

**PENGARUH PENGGUNAAN MEDIA AMPAS KELAPA TERHADAP  
KEMAMPUAN KOGNITIF ANAK DALAM MENGENAL WARNA  
DI KB MUTIARA HATI DESA BONTO SALAMA  
KEC. SINJAI BARAT KAB. SINJAI**



**Skripsi**

Diajukan untuk Memenuhi Salah Satu Syarat Meraih Gelar Sarjana Pendidikan  
Jurusan Pendidikan Islam Anak Usia Dini  
pada Fakultas Tarbiyah dan Keguruan  
UIN Alauddin Makassar

**Oleh:**

**Rahmaniar**  
**NIM: 20900117049**

**FAKULTAS TARBIYAH DAN KEGURUAN  
UIN ALAUDDIN MAKASSAR**

**2022**

## PERNYATAAN KEASLIAN SKRIPSI

Mahasiswa yang bertanda tangan dibawah ini:

Nama : Rahmaniar  
Nim : 20900117049  
Tempat/Tgl.Lahir : Sinjai/05 Oktober 1999  
Jurusan : Pendidikan Islam Anak Usia Dini  
Fakultas : Tarbiyah dan Keguruan  
Alamat : Dg. Tata 1 Blok 4e No. 60 B  
Judul : Pengaruh Penggunaan Media Ampas Kelapa terhadap Kemampuan Kognitif Anak dalam Mengenal Warna di KB Mutiara Hati Desa Bonto Salama Kec. Sinjai Barat Kab. Sinjai.

Menyatakan dengan sesungguhnya dan penuh kesadaran bahwa skripsi ini benar adalah hasil karya sendiri. Jika di kemudian hari terbukti bahwa skripsi merupakan duplikat, tiruan, plagiat atau dibuat oleh orang lain, sebagian atau seluruhnya maka skripsi dan gelar yang diperoleh karenanya batal demi hukum.

UNIVERSITAS ISLAM NEGERI Makassar, 06 Desember 2022

Peneliti,

ALAUDIN  
M A K A S S



**Rahmaniar**  
**20900117049**

## PENGESAHAN SKRIPSI

Skripsi berjudul, "Pengaruh Penggunaan Media Ampas Kelapa terhadap Kemampuan Kognitif Anak dalam Mengenal Warna di KB Mutiara Hati Desa Bonto Salama Kec. Sinjai Barat Kab. Sinjai," yang disusun oleh saudari Rahmaniari, NIM: **20900117049**, mahasiswa Jurusan/Prodi Pendidikan Islam Anak Usia Dini, Fakultas Tarbiyah dan Keguruan, UIN Alauddin Makassar, telah diuji dan dipertahankan dalam sidang Ujian Skripsi/Munaqasyah yang diselenggarakan pada hari Selasa tanggal **06 Desember 2022**, bertepatan dengan **12 Jumadil Awal 1443 H**, dinyatakan telah dapat diterima sebagai salah satu syarat untuk memperoleh gelar sarjana dalam Ilmu Tarbiyah dan Keguruan, Jurusan/Prodi Pendidikan Islam Anak Usia Dini dengan beberapa perbaikan.

Samata-Gowa,

06 Desember 2022 M  
12 Jumadil Awal 1443 H.

**DEWAN PENGUJI:**  
Nomor SK3780 Tahun 2022

Ketua	: Dr. Ulfiani Rahman, M.Si.	(.....)
Sekretaris	: Wahyuni Ismail, M.Si., Ph.D.	(.....)
Munaqisy I	: Umi Kusyairi, S.Psi., M.A.	(.....)
Munaqisy II	: Dr. H. M. Rapi, M.Pd.	(.....)
Pembimbing I	: Dr. Hj. Dahlia Patiung, M.Pd.	(.....)
Pembimbing II	: Dr. M. Yusuf T., M.Ag.	(.....)

Diketahui oleh:

Dekan Fakultas Tarbiyah dan Keguruan  
UIN Alauddin Makassar,

Dr. H. Marjuni, M.Pd.I.  
NIP197810112005011006

## KATA PENGANTAR



Assalamu Alaikum w.w.

Puji syukur kehadiran Allah swt., karena atas segala limpahan rahmat, kuasa dan inayah-Nya sehingga peneliti dapat menyelesaikan skripsi yang berjudul **“Pengaruh Penggunaan Media Ampas Kelapa terhadap Kemampuan Kognitif Anak dalam Mengenal Warna di KB Mutiara Hati Desa Bonto Salama Kec. Sinjai Barat Kab. Sinjai”** sebagai syarat untuk menyelesaikan pendidikan di jurusan Pendidikan Islam Anak Usia Dini, Fakultas Tarbiyah dan Keguruan UIN Alauddin Makassar.

Salam dan shalawat kita kirimkan kepada nabi besar Muhammad saw., sebagai nabi dan rasul yang terakhir diutus oleh Allah swt., untuk menjadi suri tauladan bagi umat manusia dan membawa manusia dari alam kesesatan menuju alam yang diridhoi oleh Allah swt.

Melalui kesempatan yang mulia sekaligus momentum terbaik ini peneliti mengucapkan terima kasih kepada semua pihak yang telah memberikan bantuan dan dukungan baik berupa materi maupun non-materi kepada:

1. Orang tua tercinta ayahanda Syarifuddin dan ibunda Tinno serta keluarga besar yang senantiasa memberikan dukungan, doa, dan pengorbanan selama masa pendidikan.

2. Prof. Hamdan Juhannis, M.A., Ph.D., Rektor UIN Alauddin Makassar beserta para Wakil Rektor I, II, III, dan IV yang telah memberikan fasilitas yang memadai selama proses penyelesaian studi.
3. Dr. H. Marjuni, S.Ag., M.Pd.,I., Dekan Fakultas Tarbiyah dan Keguruan UIN Alauddin Makassar beserta Wakil Dekan I, II, III yang telah memberikan arahan, dukungan dan fasilitas selama proses penyelesaian studi.
4. Hj. Ulfiani Rahman, M.Si., Ph.D. dan Wahyuni Ismail, M.Si., Ph.D., Ketua dan Sekretaris Jurusan Pendidikan Islam Anak Usia Dini beserta staf jurusan yang telah memberikan petunjuk dan arahan selama proses penyelesaian studi.
5. Dr. Hj. Dahlia Patiung, M.Pd., sebagai pembimbing I dan Dr. M. Yusuf T., M.Ag., sebagai pembimbing II yang telah meluangkan waktunya untuk memberikan arahan, bimbingan, koreksi dan motivasi selama penyusunan skripsi.
6. Umi Kusyairy, S.Psi., M.A., sebagai penguji I dan Dr. H. Muh. Rapi, M.Pd., sebagai penguji II yang telah memberikan arahan dan saran-saran untuk perbaikan dalam penyusunan skripsi.
7. Perpustakaan Fakultas Tarbiyah dan Keguruan UIN Alauddin Makassar beserta segenap staf yang telah menyiapkan berbagai literatur dan memberikan kemudahan untuk memanfaatkan perpustakaan secara maksimal dalam penyelesaian skripsi ini.
8. Pemerintah Daerah dan KB Mutiara Hati Desa Bonto Salama Kec. Sinjai Barat Kab. Sinjai yang telah memberikan kesempatan untuk melakukan penelitian.

9. Sahabat seperjuangan peneliti dari semester awal hingga akhir A. Nur Rahma, Reski Arista, Sucita Nur Insana, Andi Rifda Mutahara, Siti Masna yang telah banyak membantu dan saling berbagi pengalaman selama mengemban Pendidikan di UIN Alauddin Makassar, Sahabat W2 Squad yang selalu memberi semangat .
10. Teman-teman seperjuangan di Jurusan Pendidikan Islam Anak Usia Dini angkatan 2017 yang telah membantu dan memberikan semangat. Dan Semua pihak yang tidak dapat dituliskan satu persatu oleh penulis yang telah membantu dan mendukung penulis dalam penyusunan skripsi ini.

Peneliti sangat menyadari bahwa tulisan ini masih sangat sederhana dan masih terdapat kekurangan didalamnya. Oleh karena itu dengan segala hormat memohon kepada pihak yang telah membaca karya tulis ini agar memberikan saran dan kritikan yang membangun agar peneliti dapat melakukan perbaikan pada tulisan selanjutnya. Semoga semua bernilai ibadah dan mendapatkan imbalan yang setimpal di sisi Allah swt., amin.

Akhir kata dengan segala kerendahan hati, peneliti mempersembahkan skripsi ini kepada pembaca, semoga dapat bermanfaat.

Wassalamu'alaikum w.w.

Makassar, 06 Desember 2022

Peneliti,



**RAHMANIAR**  
**NIM: 20900117049**

## DAFTAR ISI

### JUDUL

<b>PERNYATAAN KEASLIAN SKRIPSI.....</b>	<b>i</b>
<b>PENGESAHAN SKRIPSI.....</b>	<b>ii</b>
<b>KATA PENGANTAR.....</b>	<b>iii</b>
<b>DAFTAR ISI.....</b>	<b>vi</b>
<b>DAFTAR TABEL .....</b>	<b>viii</b>
<b>DAFTAR GAMBAR.....</b>	<b>ix</b>
<b>ABSTRAK .....</b>	<b>x</b>
<b>BAB I PENDAHULUAN.....</b>	<b>1</b>
A. Latar Belakang .....	1
B. Rumusan Masalah .....	6
C. Definisi Operasional Variabel .....	7
D. Kajian Pustaka .....	8
E. Tujuan dan Manfaat Penelitian .....	13
<b>BAB II TINJAUAN TEORETIS .....</b>	<b>16</b>
A. Perkembangan kognitif anak.....	16
1. Pengertian Kognitif.....	16
2. Definisi Perkembangan Kognitif.....	19
3. Tahap-Tahap Perkembangan Kognitif .....	22
4. Karakteristik Perkembangan Kognitif Anak Usia Dini .....	26
5. Faktor-Faktor Yang Memengaruhi Perkembangan Kognitif Anak .....	27
6. Implikasi Perkembangan Kognitif Bagi Perkembangan Anak .....	30
7. Kemampuan mengenal warna .....	32
B. Media Ampas Kelapa.....	37
1. Pengertian Media Pembelajaran.....	37
2. Kegunaan Media Pembelajaran.....	38
3. Pengertian Media Ampas Kelapa.....	40
4. Ampas Kelapa Sebagai Media Pembelajaran .....	40

5. Langkah-Langkah Membuat Media Ampas Kelapa .....	42
6. Manfaat Media Ampas Kelapa.....	44
<b>BAB III METODOLOGI PENELITIAN .....</b>	<b>46</b>
A. Jenis, Desain, Waktu dan Lokasi Penelitian .....	46
1. Jenis Penelitian .....	46
2. Desain Penelitian .....	47
3. Waktu dan Lokasi Penelitian .....	47
B. Populasi dan Sampel .....	48
1. Populasi.....	48
2. Sampel .....	48
3. Teknik Pengambilan Sampel .....	49
C. Teknik Pengumpulan Data .....	50
D. Instrumen Penelitian .....	51
E. Prosedur Pengumpulan Data .....	57
F. Teknik Analisis Data .....	59
<b>BAB IV HASIL PENELITIAN DAN PEMBAHASAN .....</b>	<b>62</b>
A. Hasil Penelitian .....	62
B. Pembahasan .....	69
<b>BAB V PENUTUP.....</b>	<b>81</b>
A. Kesimpulan .....	81
B. Implikasi Penelitian .....	81
<b>DAFTAR PUSTAKA .....</b>	<b>83</b>
<b>LAMPIRAN.....</b>	<b>86</b>
<b>DAFTAR RIWAYAT HIDUP .....</b>	<b>103</b>



## DAFTAR TABEL

Tabel 2.1.....	20
Tabel 2.2.....	21
Tabel 2.3.....	24
Tabel 2.4.....	26
Tabel 3.1.....	49
Tabel 3.2.....	53
Tabel 3.3.....	53
Tabel 3.4.....	61
Tabel 4.1.....	62
Tabel 4.2.....	64
Tabel 4.3.....	65
Tabel 4.4.....	66
Tabel 4.5.....	67
Tabel 4.6.....	68



## DAFTAR GAMBAR

Gambar 2.1 .....	23
Gambar 2.2 .....	43
Gambar 2.3 .....	43
Gambar 4.1 .....	64
Gambar 4.2 .....	67
Gambar 4.3 .....	68



## ABSTRAK

**Nama** : Rahmaniar  
**Nim** : 20900117049  
**Jurusan** : Pendidikan Islam Anak Usia Dini  
**Judul** : Pengaruh Penggunaan Media Ampas Kelapa terhadap Kemampuan Kognitif Anak dalam Mengenal Warna di KB Mutiara Hati Desa Bonto Salama Kec. Sinjai Barat Kab. Sinjai.

---

Tujuan penelitian ini adalah untuk mengetahui kemampuan kognitif anak dalam mengenal warna di KB Mutiara Hati sebelum dan setelah menerapkan penggunaan media ampas kelapa dan untuk mengetahui apakah terdapat pengaruh penggunaan media ampas kelapa terhadap kemampuan kognitif anak dalam mengenal warna di KB Mutiara Hati.

Penelitian ini adalah penelitian kuantitatif deskriptif, dengan jenis penelitian *one group pretest posttest design*. Populasi dalam penelitian ini yaitu kelompok A yang terdapat di KB Mutiara Hati sebanyak 12 orang. Sampel pada penelitian ini yaitu 7 orang anak. Instrumen yang digunakan yaitu tes unjuk kerja dan pedoman observasi, Teknik analisis data menggunakan analisis data statistik deskriptif.

Hasil analisis statistik deskriptif menunjukkan bahwa: (1) Kemampuan kognitif anak dalam mengenal warna sebelum menerapkan penggunaan media ampas diperoleh nilai terendah sebesar 5 berdasarkan nilai interval indikator kemampuan kognitif anak dalam mengenal warna dan diperoleh nilai tertinggi sebesar 9 dan nilai rata-rata sebesar 7,57. (2) Kemampuan kognitif anak dalam mengenal warna setelah menerapkan penggunaan media ampas kelapa mengalami peningkatan dengan diperoleh nilai terendah sebesar 16 berdasarkan nilai interval indikator kemampuan kognitif anak dalam mengenal warna dan diperoleh nilai tertinggi sebesar 20 dan nilai rata-rata sebesar 19. (3) Hasil penelitian menunjukkan bahwa terdapat pengaruh positif terhadap kemampuan kognitif anak dalam mengenal warna, dibuktikan dengan kategori presentase dengan tingkat penguasaan indikator sebelum diterapkan penggunaan media ampas kelapa berada pada kategori sedang dengan presentase 57% dan setelah diterapkan penggunaan media ampas kelapa berada pada kategori sedang cenderung tinggi dengan presentase sedang 43% presentase tinggi 43%.

Implikasi penelitian bahwa penggunaan media ampas kelapa sangat berpengaruh terhadap kemampuan kognitif anak dalam mengenal warna. Maka dari itu disarankan kepada pendidik di KB Mutiara Hati untuk menerapkan penggunaan media ampas kelapa agar kemampuan kognitif anak dalam mengenal warna dapat meningkat dengan baik.

**Kata Kunci:** Kemampuan Kognitif Anak, Pengenalan Warna, Media Ampas Kelapa.

# BAB I

## PENDAHULUAN

### *A. Latar Belakang Masalah*

Anak usia dini merupakan masa keemasan anak di sepanjang kehidupan perkembangan otaknya akan mengalami perkembangan yang paling cepat. Dimulai pada masa bayi sampai umur 4 tahun merupakan saat yang menentukan karena pertumbuhan akan cepat pada periode ini. Pada masa ini merupakan masa awal pengembangan kemampuan fisik, kognitif, bahasa, sosial, emosional, konsep diri, disiplin, seni, moral dan nilai-nilai Agama.

Pada usia dini semua aspek perkembangan anak ini mampu berkembang secara optimal, pendidikan pada masa ini sangat penting untuk memenuhi pertumbuhan dan perkembangannya. Oleh karenanya, perkembangan pada masa awal ini akan menjadi penentu bagi anak untuk perkembangan selanjutnya. Keberhasilan dalam menjalankan tugas perkembangan pada suatu masa akan menentukan keberhasilan pada masa perkembangan yang selanjutnya. Anak akan mendapatkan pendidikan pertama dari lingkungannya seperti keluarga, sekolah, dan masyarakat. Pendidikan yang didapatkan dari sekolah adalah pendidikan prasekolah atau pendidikan anak usia dini.

Pendidikan anak usia dini merupakan pendidikan yang mempunyai karakteristik yang tidak sama dengan pendidikan lainnya. Hal ini disebabkan pendidikan anak usia dini merupakan pendidikan dasar yang sangat utama untuk diberikan kepada anak.

Sebagaimana dalam firman Allah dalam QS Al-Mujadilah/58: 11.

يَا أَيُّهَا الَّذِينَ آمَنُوا إِذَا قِيلَ لَكُمْ تَفَسَّحُوا فِي الْمَجَالِسِ فَافْسَحُوا يَفْسَحِ اللَّهُ لَكُمْ وَإِذَا قِيلَ انشُرُوا فَانشُرُوا يَرْفَعِ اللَّهُ الَّذِينَ آمَنُوا مِنْكُمْ وَالَّذِينَ أُوتُوا الْعِلْمَ دَرَجَاتٍ وَاللَّهُ بِمَا تَعْمَلُونَ خَبِيرٌ

Terjemahannya:

*Hai orang-orang beriman apabila kamu dikatakan kepadamu “Berlapang-lapanglah dalam majelis”, maka lapangkanlah niscaya Allah akan memberi kelapangan untukmu. Dan apabila dikatakan “Berdirilah kamu”, maka berdirilah, niscaya Allah akan meninggikan orang-orang yang beriman diantaramu dan orang-orang yang diberi ilmu pengetahuan beberapa derajat. Dan Allah maha mengetahui apa yang kamu kerjakan”.*<sup>1</sup>

Ayat tersebut menjelaskan bahwa Allah swt., akan mengangkat derajat orang yang beriman dan menuntut ilmu. Orang beriman dan berilmu akan di hormati dan dipercaya untuk mengelolah atau mengendalikan kehidupannya. Hal itu berarti derajat orang yang beriman dan berilmu lebih tinggi dibandingkan orang yang tidak berilmu. Orang beriman namun tidak berilmu maka dia akan lemah.<sup>2</sup>

Setiap anak mempunyai potensi yang sama hanya saja pada proses perjalanan hidupnya yang berbeda, ada yang mendapatkan kesempatan untuk mengembangkan potensinya, ada pula yang kehilangan potensinya karena tidak mendapatkan kesempatan ataupun tidak menemukan lingkungan yang memfasilitasi berkembangnya potensi anak.

<sup>1</sup>Kementrian agama, Al-Quran dan Terjemahannya: edisi penyempurnaan 2019 (t.tc; Jakarta: Kememtrian Agama, 2019) h. 803.

<sup>2</sup>Sholeh, “Pendidikan dalam Al-Quran (Konsep Ta’lim QS. Al-Mujadilah ayat 11)”, Jurnal AL-Thariqah 1, No.2 (2016). h. 208.

Pendidikan anak usia dini memberikan stimulus yang sesuai dengan tingkat perkembangan anak. sehingga sebagai seorang pendidik, sebaiknya kita menstimulus perkembangan anak melalui bermain dan media pembelajaran yang menyenangkan serta mendidik. Pendidikan merupakan hal yang sangat penting dalam perkembangan anak karena masa usia dini ini merupakan masa yang paling tepat untuk mengawali pendidikan anak. Pada masa ini juga merupakan masa emas (*golden age*) bagi perkembangan anak, karena dilihat dari perkembangan otak, maka tahap perkembangan otak pada usia dini menempati posisi yang paling vital, yaitu mencapai 80 persen.

Pada dasarnya setiap anak itu memiliki kemampuan dan karakteristik yang berbeda-beda sehingga dalam penanganannya harus diberikan sesuai dengan apa yang dimiliki oleh anak tersebut. Aspek perkembangan yang bisa dikembangkan oleh anak usia dini yaitu aspek perkembangan norma agama, fisik motorik, sosial emosional, bahasa, kognitif, dan seni. Aspek tersebut sangatlah penting untuk dikembangkan sejak dini. Salah satu aspek yang perlu dikembangkan ialah aspek kognitif anak di mana dalam aspek kognitif ini anak mampu mengenal berbagai macam warna dengan menggunakan media ampas kelapa.

Untuk mengembangkan sumber belajar yang menarik bagi perkembangan dan kegiatan belajar anak usia dini / atau taman kanak-kanak bisa menggunakan bahan ampas kelapa karena dapat dipadukan dengan bahan dasar lainnya. Sehingga dapat membantu mengembangkan semua potensi anak. Perkembangan dan manipulasi lingkungan sehingga perlu dipahami dan diterima oleh setiap pendidik yang terlibat dalam penyelenggaraan pendidikan anak usia dini.

Pemahaman selanjutnya perlu direalisasikan dalam pendidikan untuk memperoleh individu dan masyarakat yang berkualitas. *“Seseorang yang mendidik anaknya adalah lebih baik daripada bersedekah stu sha”* (H.R. Tarmidzi)<sup>3</sup>

Menurut AECT (Association Of Education and communication Technology) Menurut Putri media adalah salah satu bentuk alat yang digunakan untuk menyampaikan pesan atau informasi.<sup>4</sup> Media yang dapat digunakan untuk mengembangkan kognitif anak adalah menggunakan media alam salah satunya adalah ampas kelapa. Menurut Kamus Besar Bahasa Indonesia, ampas adalah sisa barang yang telah diambil sarinya atau patinya sesudah tidak berguna lagi lalu dibuang. Kelapa adalah, tumbuhan palem yang berbatang tinggi, buahnya tertutup sabut dan tempurung yang keras, didalamnya terdapat daging yang mengandung santan dan cair.

Bahan alam yang sering dijumpai dalam masyarakat adalah ampas kelapa. Selain itu anak akan tertarik jika belajar dengan memanfaatkan bahan alam karena anak dapat bermain mengisi, mencetak, dan membuat sebuah karya. Anak dapat mengeksplorasi berbagai bahan sehingga membentuk sebuah warna dengan ampas kelapa.

Warna merupakan unsur desain pertama yang dapat menarik perhatian dan minat seseorang. Warna itu sendiri adalah pantulan cahaya yang dipengaruhi oleh pigmen yang terdapat dipermukaan benda. Perpaduan dari beberapa warna akan menjadi lebih menarik bila dilihat, misal saat kita melihat perpaduan warna-warni

---

<sup>3</sup>Yusuf Hadi, *Kumpulan Hadis Mendidik Anak*, (Jakarta: Ar-Ruz Media, 2010), h.48.

<sup>4</sup>Rudianto Putri, *Meningkatkan Perkembangan Kognitif Mengenal Warna melalui Penggunaan Media Pasir Berwarna di Taman Kanak Kanak Cahaya Bunda Krian Sidoarjo*,(Surabaya: Skripsi, 2019), h.3-4.

pelangi pasti jauh lebih indah dari pada kita hanya melihat warna hanya satu saja tanpa adanya perpaduan dengan warna lain. dalam kehidupan kita sehari-hari warna memiliki daya tarik yang sangat kuat dan memiliki pengaruh yang cukup besar terhadap ekspresi maupun psikologi seseorang.<sup>5</sup>

Berdasarkan hasil pengamatan sebelumnya yang dilakukan di KB Mutiara Hati Desa Bonto Salama Kec.Sinjai Barat Kab. Sinjai secara keseluruhan anak usia 3-4 tahun masih belum mampu memahami konsep dalam mengenal warna. kemampuan anak dalam mengenal warna memang masih sangat kurang, tidak semua anak mampu mengenal dan menghafal berbagai macam warna yang ada. Hal ini disebabkan karena penggunaan media dalam pembelajaran disekolah tersebut masih kurang dalam memanfaatkan media yang ada disekitar lingkungan seperti yang bersumber dari alam sehingga membuat anak merasa bosan, selain itu penyebab anak kurang mampu mengenal warna juga dapat disebabkan oleh faktor dari lingkungan keluarga misalnya kurangnya pemahaman orang tua terhadap perkembangan anak.

Peneliti membatasi pilihan warna yang akan digunakan dalam penelitian ini, adapun warna yang akan digunakan merupakan pewarna dengan bahan alami ialah: hijau (daun pandan), dan warna lainnya yang menggunakan bahan pewarna makanan seperti (coklat, merah, ungu, orange, biru dan kuning).

Selain itu pemanfaatan media yang ada di lingkungan sekitar masih sangat kurang, sementara terdapat berbagai macam bahan alam yang bisa dimanfaatkan sebagai media bermain untuk anak. Sehingga anak mampu berimajinasi dengan

---

<sup>5</sup>Femi olivia, *Membantu Anak Punya Ingatan Super* (Jakarta: Gramedia, 2011), h. 65.



berbagai bahan alam seperti ampas kelapa dengan tetap memperhatikan nilai nilai edukatif yang terkandung dalam media tersebut. Pemanfaatan bahan alam sebagai media pembelajaran cukup efektif karena mudah didapatkan, bahan ramah lingkungan, aman digunakan dan anak akan bereksplorasi langsung dengan lingkungan sehingga anak akan mudah mendapatkan pembelajaran dari apa yang mereka lihat dalam kehidupan sehari hari.

Dalam permasalahan yang telah dijelaskan sebelumnya maka peneliti melakukan cara agar dapat mengatasi permasalahan tersebut dengan memanfaatkan media ampas kelapa dalam meningkatkan perkembangan kognitif anak dalam mengenal warna. Dengan demikian kegiatan pembelajaran menggunakan media yang menarik dapat membuat anak lebih semangat dalam kegiatan belajar. Berdasarkan permasalahan yang telah diuraikan maka peneliti tertarik untuk mengkaji masalah tersebut dengan mengangkat judul **Pengaruh Penggunaan Media Ampas Kelapa terhadap Kemampuan Kognitif Anak dalam Mengenal Warna di KB Mutiara Hati Desa Bonto Salama Kec. Sinjai Barat Kab. Sinjai.**

#### ***B. Rumusan Masalah***

Berdasarkan latar belakang yang telah diuraikan, maka rumusan masalah dalam penelitian ini, yaitu:

1. Bagaimana kemampuan perkembangan kognitif anak dalam mengenal warna di KB Mutiara Hati Desa Bonto Salama Kec. Sinjai Barat Kab. Sinjai sebelum penggunaan media ampas kelapa?

2. Bagaimana kemampuan perkembangan kognitif anak dalam mengenal warna di KB Mutiara Hati Desa Bonto Salama Kec. Sinjai Barat Kab. Sinjai setelah penggunaan media ampas kelapa?
3. Apakah terdapat pengaruh signifikan media ampas kelapa terhadap kemampuan perkembangan kognitif anak dalam mengenal warna di KB Mutiara Hati Desa Bonto Salama Kec. Sinjai Barat Kab. Sinjai.

### ***C. Defenisi Operasional Variabel***

Definisi operasional Variabel menjelaskan tentang variabel yang akan di ungkap dalam definisi konsep tersebut secara operasional, dan nyata berdasarkan karakteristik dalam lingkup obyek penelitian/obyek yang akan diteliti.<sup>6</sup> Sesuai dengan judul penelitian yang dipilih penulis yaitu Pengaruh Penggunaan Media Ampas Kelapa Terhadap kemampuan Kognitif Anak dalam Mengenal Warna maka penulis mengelompokkan Variabel yang digunakan dalam penelitian ini menjadi Variabel bebas (X) dan variabel terikat (Y). Adapun penjelasannya sebagai berikut:

#### **1. Variabel bebas (*independent variabel*)**

Pada penelitian ini, yang termasuk dalam variabel bebas adalah penggunaan media ampas kelapa. Ampas kelapa adalah sisa olahan dari parutan daging kelapa yang telah di ambil saripatinya berupa santan dan cair. Media ampas kelapa disini dapat dimanfaatkan dalam proses pembelajaran. Indikator bermain dengan menggunakan media ampas kelapa di antaranya adalah memindahkan ampas kelapa kedalam wadah, memberi warna pada ampas kelapa, membentuk ampas

---

<sup>6</sup>Sugiyono, *Penelitian kuantitatif, kualitatif dan R&D*. (Bandung: PT Alfabet, 2016) h.38.

kelapa yang akan digunakan, membedakan warna yang akan digunakan, membedakan bentuk yang dibuat menggunakan ampas kelapa.

## 2. Variabel terikat atau variabel terpengaruh (*dependent variabel*)

Pada penelitian ini, yang termasuk variabel terikat adalah kemampuan kognitif anak dalam mengenal warna. Kemampuan kognitif mengenal warna adalah kemampuan anak untuk berfikir secara lebih luas seperti kemampuan untuk menyebutkan beberapa macam warna misalnya warna dasar merah, putih, hitam, dan warna lainnya.

Indikator bermain dengan menggunakan media ampas kelapa di antaranya adalah, bereksperimen dengan bahan menggunakan cara baru, mengerjakan tugas sampai selesai, menjelaskan model atau karya yang dibuat, menggambar atau membentuk sesuatu, mengenal berbagai macam warna, menghafal warna primer (warna dasar yang bukan merupakan campuran dari warna lain).

### ***D. Kajian Pustaka***

Penelitian Brenda Rudianto Putri yaitu meningkatkan perkembangan kognitif mengenal warna melalui penggunaan media Pasir berwarna. Hasil penelitiannya mengungkapkan bahwa penerapan metode demonstrasi berkembang sangat baik, dalam perkembangan kognitif anak untuk menghafal warna. Hal ini dapat dilihat dari hasil observasi peneliti dan guru kelas pada Pra siklus 28,5% (berkembang sesuai harapan), pada siklus 1 49% (berkembang sesuai harapan). Adanya kemampuan menghafal macam warna setelah diterapkan metode demonstrasi berkembang sesuai harapan dalam kemampuan mengenal warna. Hal ini dilihat dari nilai rata-rata peserta didik pada pra siklus menunjuk sebesar

28,5% pada siklus 1 memperoleh 49,9 dan siklus 11 mengalami peningkatan sebesar 78,5% dan telah memenuhi indikator keberhasilan yang diterapkan.<sup>7</sup>

Relevansi pada penelitian tersebut dengan penelitian yang dikaji peneliti adalah keduanya mengkaji tentang bagaimana meningkatkan perkembangan kognitif anak dalam mengenal warna, adapun perbedaannya yaitu pada media yang digunakan. Penelitian Brenda Rudianto Putri menggunakan media Pasir berwarna sedangkan pada penelitian ini menggunakan media ampas Kelapa.

Penelitian oleh Sri Utami yaitu mengembangkan kemampuan mengenal angka menggunakan media ampas kelapa pada anak usia 3-4 tahun di PAUD Bina Bangsa Blitar. Hasil penelitiannya menyatakan bahwa pembelajaran menggunakan media ampas kelapa terbukti dapat mengembangkan kemampuan mengenal angka pada anak usia 3-4 tahun, terlihat dari hasil yang diperoleh menunjukkan bahwa ketuntasan hasil belajar mengenal angka dengan media ampas kelapa 52,94% pada siklus I dan pada siklus II sebesar 64,71% serta siklus III mencapai lebih dari 75% yaitu 88,23%. Hal ini menunjukkan bahwa pembelajaran mengenal angka melalui media ampas kelapa terbukti dapat mengembangkan kemampuan mengenal angka pada anak usia 3-4 tahun.<sup>8</sup>

Relevansi antara penelitian Sri Utami dengan penelitian yang akan dikaji adalah keduanya menggunakan media ampas kelapa. Namun ada perbedaan antara keduanya yaitu dalam penelitian Sri Utami ini mengkaji tentang bagaimana

---

<sup>7</sup>Brenda rudianto putri, *Meningkatkan perkembangan kognitif mengenal warna melalui penggunaan media pasir berwarna di Taman Kanak-Kanak Cahaya Bunda Krian Siduarjo*, Surabaya, h. 76.

<sup>8</sup>Sri utami, *Mengembangkan kemampuan mengenal angka menggunakan media ampas kelapa pada anak usia 3-4 tahun di PAUD Bina Bangsa Blitar*, Kediri, h. 1.

mengembangkan kemampuan mengenal angka pada anak, sedangkan pada penelitian yang akan dikaji adalah bagaimana mengembangkan kemampuan kognitif anak dalam mengenal warna pada anak.

Penelitian selanjutnya oleh Sri Hartini yaitu meningkatkan kemampuan kognitif dalam mengenal warna melalui media ampas kelapa menggunakan metode eksperimen pada anak kelompok B TK Alhidayah Krenceng Kecamatan Ngelegok Kabupaten Blitar, Hasil penelitiannya menyatakan bahwa terdapat peningkatan pada kemampuan kognitif anak dalam mengenal warna mulai dari pra tindakan, tindakan siklus I, siklus II, dan siklus III. Hasil yang diperoleh menunjukkan bahwa metode eksperimen dengan media Ampas kelapa yang dimiliki siswa TK Alhidayah Krenceng Kecamatan Ngelegok Blitar meningkat 47,06% pada siklus I dan pada siklus II sebesar 64,71 serta siklus III mencapai lebih dari 75% yaitu 88,24% untuk semua aspek. Kognitif mengalami peningkatan ke arah yang lebih baik, setelah mendapatkan pembelajaran melalui metode eksperime dengan media ampas kelapa.<sup>9</sup>

Relevansi antara penelitian sebelumnya dengan penelitian yang akan dikaji adalah sama-sama menggunakan media ampas kelapa dalam meningkatkan perkembangan kognitif anak dalam mengenal warna dan menggunakan metode yang sama yaitu menggunakan metode Eksperimen. Adapun yang membedakan adalah pada penelitian Sri Hartini menggunakan jenis penelitian tindakan kelas,

---

<sup>9</sup>Sri Hartini, *Meningkatkan kemampuan kognitif dalam mengenal warna melalui media ampas kelapa menggunakan metode eksperimen pada anak kelompok B TK Alhidayah Krenceng Kecamatan Ngelegok Kabupaten Blitar*, Kediri, h. 14.

sedangkan pada penelitian yang akan dikaji menggunakan jenis penelitian pre-eksperimental design.

Penelitian oleh Wahyuni yaitu penerapan metode eksperimen pencampuran warna dengan media ampas kelapa untuk meningkatkan kognitif anak kelompok A di TK Saru Atap SDN Cangkring Malang 3 Beji pasuruan. Dari hasil penelitiannya disimpulkan bahwa kemampuan mengenal warna dapat ditingkatkan melalui pembelajaran dengan metode eksperimen pencampuran warna dengan ampas kelapa dapat meningkatkan kemampuan kognitif, perolehan hasil dari pratindakan 51,5%, siklus I 70,53 dan pada siklus II Mencapai nilai rata-rata 85,87%.<sup>11</sup>Relevansi antara penelitian sebelumnya dengan penelitian yang akan dikaji adalah sama-sama menggunakan media ampas kelapa dalam meningkatkan perkembangan kognitif anak dalam mengenal warna dan menggunakan metode yang sama yaitu menggunakan metode Eksperimen

Penelitian oleh Eka Meiliawati yaitu meningkatkan kemampuan mengenal warna melalui metode eksperimen pada anak usia 3-4 tahun KB Melati Putih Jetis Bantul. Hasil penelitiannya menunjukkan bahwa kemampuan mengenal warna dapat meningkat dengan metode eksperimen. Adapun proses pembelajarannya anak diberi kesempatan melakukan percobaan tentang warna yang bersifat sederhana dan menarik untuk anak. Hasil penelitian meningkat secara bertahap, hal ini dapat dilihat dari data hasil observasi pada pra tindakan, Siklus 1 dan Siklus II. Rata-rata prolehan persentase pada pra tindakan yaitu 49,41%

---

<sup>11</sup>Wahyuni, *Penerapan metode eksperimen pencampuran warna dengan media ampas kelapa untuk meningkatkan kognitif anak kelompok A di TK Saru Atap SDN Cangkring Malang 3 Beji pasuruan*, Malang, h. 17.

meningkat di Siklus 1 dengan persentase sebesar 63,69% dan meningkat mencapai 83,68% pada siklus II. Dengan metode eksperimen adanya keterlibatan anak secara langsung sehingga anak memperoleh pengalaman langsung dalam proses pembelajaran.<sup>1012</sup>

Relevansi antara penelitian Eka Meiliawati dengan penelitian yang akan dikaji adalah keduanya mengkaji tentang bagaimana kemampuan dalam mengenal warna pada anak, adapun perbedaannya yaitu pada penelitian sebelumnya menggunakan metode eksperimen sedangkan pada penelitian yang akan dikaji ini adalah menggunakan media yaitu ampas kelapa.

Penelitian oleh Hani Quroisinya itu meningkatkan kemampuan kognitif bentuk geometri dengan menggunakan media alam sekitar i TK PGRI 79/03 Ngaliyan, Semarang. Hasil penelitiannya menunjukkan bahwa dengan media alam sebagai sumber belajar dapat dikatakan berhasil dalam rangka meningkatkan kemampuan bentuk geometri, yaitu terlihat dari lembar data hasil pengamatan pada saat kegiatan pembelajaran bentuk geometri berlangsung. Pada Siklus I diperoleh hasil 63% peningkatan kemampuan pembelajaran bentuk geometri pada siklus II diperoleh hasil 77% dan peningkatan kemampuan geometri pada siklus III diperoleh hasil 88%, dengan hasil tersebut menunjukkan bahwa penelitian ini berhasil karena melebihi target indikator penelitian sebesar 81%. Berdasarkan penelitian tersebut disarankan pada semua guru dapat memberikan pembelajaran bentuk geometri yang menarik dan menyenangkan anak. Guru juga hendaknya

---

<sup>12</sup>Eka Meiliawati, *Meningkatkan kemampuan mengenal warna melalui metode eksperimen pada anak usia 3-4 tahun KB Melati Putih Jetis Bantul*, Yogyakarta. h. 17.

mampu menciptakan lingkungan pembelajaran yang nyaman dan menyenangkan bagi anak.<sup>13</sup>

Relevansi pada penelitian Hani Quroisin dengan penelitian yang akan dikaji adalah keduanya menggunakan media alam. Adapun yang membedakannya yaitu pada penelitian tersebut bertujuan untuk mengukur kemampuan kognitif geometri anak sedangkan penelitian yang akan dikaji bertujuan untuk mengukur kemampuan kognitif dalam mengenal warna pada anak.

Penelitian oleh St. Fatimah Azzahra yaitu penerapan metode eksperimen melalui kegiatan pencampuran warna untuk meningkatkan kemampuan kognitif pada anak kelompok B TK Aisyah Jatia Kabupaten Gowa. Hasil penelitiannya menunjukkan adanya peningkatan secara bertahap pada kemampuan kognitif anak dengan penerapan metode eksperimen melalui kegiatan pencampuran warna bahwa siklus pertama menunjukkan nilai rata-rata perkembangan yang diperoleh ialah 44,79% dalam kriteria MB serta anak cukup tertarik dengan kegiatan eksperimen. Berdasarkan hasil tersebut dapat disimpulkan bahwa hasil belajar anak didik dalam meningkatkan kemampuan kognitif anak melalui penerapan eksperimen.<sup>14</sup>

### ***E. Tujuan Dan Manfaat Penelitian***

#### **1. Tujuan penelitian**

Berdasarkan rumusan masalah diatas, maka tujuan dari penelitian ini, ialah:

---

<sup>13</sup>Hani Quroisin, *Meningkatkan kemampuan kognitif bentuk geometri dengan menggunakan media alam sekitar di TK PGRI 79/03 Ngaliyan, Semarang*. Semarang, h. 138.

<sup>14</sup>St.Fatimah Azzahra, *Penerapan Metode Eksperimen Melalui Kegiatan Pencampuran Warna Untuk Meningkatkan Kemampuan Kognitif Pada Anak Kelompok B TK Aisyah Jatia Kabupaten Gowa*. Makassar, h. 65.



- a. Untuk mengetahui kemampuan perkembangan kognitif anak dalam mengenal warna di KB MUiara-Hati Desa Bonto Salama Kec. Sinjai Barat Kab. Sinjai. sebelum penggunaan media ampas kelapa.
- b. Untuk mengetahui kemampuan perkembangan kognitif anak dalam mengenal warna di KB Mutiara Hati Desa Bonto Salama Kec. Sinjai Barat Kab. Sinjai setelah penggunaan media ampas kelapa.
- c. Untuk mengetahui pengaruh signifikan media ampas kelapa terhadap kemampuan perkembangan kognitif anak dalam mengenal warna di KB Mutiara Hati Desa Bonto Salama Kec. Sinjai Barat Kab. Sinjai.

## 2. Manfaat Penelitian

Manfaat dalam penelitian ini dibagi menjadi dua bagian, yaitu manfaat teoretis dan manfaat praktis.

### a. Manfaat Secara Teoretis

Hasil penelitian ini diharapkan dapat menambah ilmu pengetahuan khususnya dalam bidang pendidikan anak usia dini.

### b. Manfaat praktis

#### 1) Bagi Pendidik / Guru

Membantu pendidik untuk menentukan metode dan media pembelajaran dalam memberikan stimulasi terhadap perkembangan kognitif anak.

#### 2) Bagi Anak Usia Dini

Melatih perkembangan kemampuan kognitif anak dalam mengenal warna dengan menggunakan media ampas kelapa.

### 3) Bagi Peneliti

Penelitian ini diharapkan dapat menambah informasi awal bagi peneliti yang nantinya akan menjadi tenaga pendidik dalam mengembangkan kemampuan kognitif anak dalam mengenal warna.



## BAB II

### TINJAUAN TEORETIS

#### *A. Perkembangan Kognitif Anak*

##### 1. Pengertian Kognitif

Memahami perkembangan kognitif anak tidak bisa terlepas dari tokoh terkemuka Jean Piaget (1896-1980). Perkembangan kognitif merupakan dasar bagi kemampuan anak untuk berpikir. Istilah kognitif sering kali dikenal dengan istilah intelek. Intelek berasal dari bahasa Inggris "intellect" yang menurut Chaplin dalam Asrori diartikan sebagai berikut "Proses kognitif, proses berpikir, daya menghubungkan kemampuan menilai dan kemampuan mempertimbangkan juga kemampuan mental atau intelegensi".<sup>1</sup>

Terman dalam Sujiono mendefinisikan bahwa kognitif adalah kemampuan untuk berfikir secara abstrak. Hunt dalam Sujiono mendefinisikan bahwa kognitif adalah teknik untuk memproses informasi yang disediakan indra. Beberapa ahli psikologi mendefinisikan kognitif dengan berbagai peristilahan di antaranya Pamela Minet dalam Sujiono mendefinisikan kognitif sebagai perkembangan pikiran, yang merupakan sebuah proses berpikir dari otak.<sup>2</sup>

Serupa tapi tak sama Colvin dalam Sujiono mendefinisikan kognitif adalah kemampuan untuk menyesuaikan diri dengan lingkungan. Sedangkan Piaget mengartikan kognitif sebagai pengetahuan yang luas, daya nalar, kreatifitas

---

<sup>1</sup>Mohammad Asrori *Psikologi Pembelajaran*, (Bandung: CV Wacana Prima, 2012), h. 11.

<sup>2</sup>Yuliani Sujiono, *Konsep Dasar Pendidikan Anak Usia Dini*, (Jakarta: PT Indek, 2009), h. 14.

(daya cipta), kemampuan berbahasa, serta daya ingat. Pada kesimpulannya kognitif adalah proses berpikir anak dalam memecahkan masalah dengan lingkungannya sehingga menciptakan suatu karya yang dihargai oleh lingkungan dan budayanya. Proses kognisi sendiri meliputi aspek persepsi, ingatan, pikiran, simbol, penalaran, dan pemecahan masalah.<sup>3</sup>

Piaget dalam Suyadi mengatakan bahwa pengetahuan dapat diperoleh melalui eksplorasi, manipulasi, dan konstruksi secara elaboratif. Dalam perkembangan kognitif anak usia dini merupakan hasil proses dari asimilasi dan akomodasi. Asimilasi merupakan penyerapan informasi baru yang telah ada dalam struktur kognitif anak. Sedangkan akomodasi merupakan penyatuan informasi yang sudah ada dengan informasi baru sehingga memperluas informasi yang sudah ada dalam skemata/ cara pandang anak. Sebagai contoh anak diberi buah apel oleh ibunya untuk pertama kalinya, namun dia tidak tahu bahwa buah tersebut adalah apel. Untuk pertama kalinya anak akan memiliki pandangan tentang buah apel itu berwarna merah dan berbentuk bulat. Dan suatu ketika gurunya menunjukkan buah apel yang berbentuk sama bulat namun berwarna hijau maka anak akan mendapatkan informasi baru bahwa apel tidak hanya berbentuk bulat dan berwarna merah tapi juga ada yang warnanya hijau. Dan proses ini disebut akomodasi yaitu proses penyesuaian antara apa yang diamati dalam realita. Dan di antara asimilasi (proses penggabungan informasi baru) dan

---

<sup>3</sup>Yuliani Sujiono, *Konsep Dasar Pendidikan Anak Usia Dini*, (Jakarta: PT Indek, 2009), h. 15.

akomodasi adanya proses ekuilibrium yaitu usaha anak untuk mengatasi konflik yang terjadi dalam dirinya saat mengatasi sebuah masalah.<sup>4</sup>

Selain Piaget tokoh perkembangan kognitif yang lain adalah Vygotsky. Vygotsky dalam Sujiono berpikiran bahwa kecerdasan seseorang dapat dimengerti dari latar belakang sosial budaya dan sejarahnya. Vygotsky mengemukakan bahwa fungsi alat berpikir setiap individu yang satu dengan individu lainnya berbeda. Dalam bermain anak akan menuruti apa yang ada di dalam pikirannya daripada apa yang ada dalam realita. Menurut Vygotsky anak tidak akan berpikir abstrak, karena bagi mereka makna dan objek berbau menjadi satu. Anak dapat memanipulasi, dan memanitir ide dan pikiran tanpa mengacu pada dunia nyata. Sebagai contoh ketika anak sedang bermain balok dan menggunakannya sebagai gelas dan minum dari gelas tersebut, anak mengambil makna gelas dan memisahkan makna itu dari objeknya.<sup>5</sup>

Vygotsky dengan pemikiran ZPD (Zona Proximal Development) yaitu jarak antara tahap aktual dan potensial sehingga anak membutuhkan pendamping/bantuan untuk meraih apa yang bisa ia capai. ZPD yang mengonsep perkembangan kemampuan seseorang dapat dibedakan menjadi dua tingkat, yaitu tingkat perkembangan aktual dan tingkat perkembangan potensial. Kolaborasi dan interaksi antara orang dewasa dengan anak atau anak dengan teman sebaya menjadikannya lebih kompeten dalam menyelesaikan tugas-tugas. Orang dewasa atau teman yang lebih kompeten perlu membantu dengan berbagai cara seperti

---

<sup>4</sup>Suryadi, *Psikologi Belajar Pendidikan Anak Usia Dini*, (Yogyakarta: Bintang Pustaka Madani, 2010), h. 79.

<sup>5</sup>Yuliani Sujiono dkk, *Metode Pengembangan Kognitif*, (Jakarta: Universitas Terbuka, 2012), h. 45.

memberikan contoh, umpan balik, menarik kesimpulan dan sebagainya dalam rangka perkembangan kemampuannya.<sup>6</sup>

Dengan demikian, dari berbagai pendapat tentang pengertian perkembangan kognitif dapat disimpulkan bahwa perkembangan kognitif seseorang tidak hanya karena bawaan secara genetis tetapi ditentukan oleh individu sendiri secara aktif juga oleh lingkungan sosial yang aktif pula yang menstimulasi anak sehingga meningkatkan kemampuan secara optimal.

## 2. Definisi Perkembangan Kognitif

Perkembangan kognitif sering diidentikkan dengan perkembangan kecerdasan. Perkembangan kognitif merupakan dasar bagi perkembangan intelegensi pada anak. Pada anak usia TK pengetahuan masih bersifat subjektif, dan akan berkembang menjadi objektif apabila sudah mencapai perkembangan remaja dan dewasa. Hal tersebut senada dengan observasi yang telah dilakukan Piaget dalam Yudha dan Rudyanto mengemukakan bahwa anak mampu mendemonstrasikan berbagai pengaruh mengenai relativitas dunia sejak lahir hingga dewasa.<sup>7</sup>

Pengetahuan tentang perkembangan kognitif anak usia dini dapat membantu peran guru sebagai pembimbing pembelajaran yaitu dengan menyusun kegiatan pembelajaran yang menyediakan materi kegiatan anak agar dapat menemukan sendiri konsep atau pemahaman, memberikan penjelasan atau saran yang dapat membantu anak dengan cara hati-hati yang disesuaikan dengan

---

<sup>6</sup>John W. Santrock, *Psikologi Pendidikan*, (Jakarta: Mc Graw Hill, Salemba Humanika, 2017), h.57.

<sup>7</sup>Yudha & Rudyanto, *Pembelajaran Kooperatif untuk Meningkatkan Keterampilan Anak TK*, (Bandung: DepDiknas, 2013), h. 59.

kemampuan anak saat itu, memonitor kemampuan belajar anak, dan melatih anak untuk belajar berkolaborasi di mana didorong untuk saling membantu satu sama lain.

Selain itu, lingkup perkembangan kognitif pada anak usia 3-4 tahun pada tingkat pencapaian perkembangan yang mengacu pada permendiknas nomor 58 tahun 2009 tentang standar PAUD dan aspek perkembangan yang ditetapkan dalam acuan menu pembelajaran pada PAUD adalah sebagai berikut :<sup>8</sup>

**Tabel 2.1 Tingkat pencapaian Perkembangan Kognitif sesuai dengan Permendiknas Nomor 58 Tahun 2009**

Lingkup Perkembangan kognitif	Tingkat Pencapaian Perkembangan	Indikator
A. Mengenali pengetahuan umum.	1. Menemukan/mengenali bagian yang hilang dari suatu pola gambar seperti pada gambar wajah orang, mobil, dsb.	1.1 menemukan/ mengenali bagian-bagian yang hilang pada gambar wajah orang, mobil, dsb.
	2. Menyebutkan berbagai nama makanan dan rasanya (garam, gula, atau cabai).	2.1 Menyebutkan makanan (tradisional) 2.2 Menyebutkan macam macam rasa
	3. Memahami perbedaan antara dua hal dari jenis yang sama seperti membedakan antara buah rambutan dan pisang; perbedaan antara ayam dan kucing.	3.1 memahami perbedaan antara dua benda yang sejenis (buah,binatang,dll).
B. Mengenal konsep ukuran,bentuk dan pola.	4. Mengelompokkan benda.	1.1 mengelompokkan benda yang sama dan sejenis
	5. Menempatkan benda dalam urutan ukuran (paling kecil-paling besar).	2.1 membedakan besar-kecil, panjang-pendek. 2.2 mengurutkan benda berdasarkan ukuran (kecil-besar, pendek-panjang, ringan-berat, rendah-tinggi).

<sup>8</sup>Permendiknas no 58 Tahun 2009 Tingkat pencapaian Perkembangan Kognitif Anak Usia Dini.

	6. Menyebutkan 4 bentuk (lingkaran, persegi, segitiga, segi panjang)	3.1 menyebutkan 4 bentuk (lingkaran, persegi, segi tiga, segi panjang).
	7. Mengenai warna	4.1 mengelompokkan dan menyebutkan 5-7 warna.

Berikut adalah tabel tingkat perkembangan kemampuan kognitif anak usia 3-4 tahun:<sup>9</sup>

**Tabel 2.2 Perkembangan Kognitif Usia 3-4 tahun Permendikbud no 137 Tahun 2014 Tentang Standar Nasional Pendidikan Anak Usia Dini.**

Lingkup Perkembangan	Tingkat pencapaian perkembangan
A. Belajar dan mampu memecahkan masalah.	8. Paham bila ada bagian yang hilang dari suatu pola gambar seperti pada gambar wajah orang matanya tidak ada, mobil bannya copot, dsb 9. Menyebutkan berbagai nama makanan dan rasanya (garam, gula atau cabai) 10. Menyebutkan berbagai macam kegunaan dari benda 11. Memahami persamaan antara dua benda 12. Memahami perbedaan antara dua hal dari jenis yang sama seperti membedakan antara buah rambutan dan pisang; perbedaan antara ayam dan kucing 13. Bereksperimen dengan bahan menggunakan cara baru 14. Mengerjakan tugas sampai selesai 15. Menjawab apa yang akan terjadi selanjutnya dari berbagai kemungkinan 16. Menyebutkan bilangan angka 1-10 17. Mengenai beberapa huruf atau abjad tertentu dari A-z yang pernah dilihatnya
B. Berfikir logis	1. Menempatkan benda dalam urutan ukuran (paling kecil-paling besar) 2. Mulai mengikuti pola tepuk tangan 3. Mengenai konsep banyak dan sedikit 4. Mengenali alasan mengapa ada sesuatu yang tidak masuk dalam kelompok tertentu 5. Menjelaskan model/karya yang dibuatnya

<sup>9</sup>Permendikbud no 137 Tahun 2014 Tentang Standar Nasional Pendidikan Anak Usia Dini.



C. Berfikir simbolik	<ol style="list-style-type: none"> <li>1. Menyebutkan peran dan tugasnya (misal, koki tugasnya memasak)</li> <li>2. Menggambar atau membentuk sesuatu konstruksi yang mendeskripsikan sesuatu yang spesifik</li> <li>3. Melakukan aktivitas bersama teman dengan terencana (bermain berkelompok dengan memainkan peran tertentu seperti yang telah direncanakan)</li> </ol>
----------------------	---

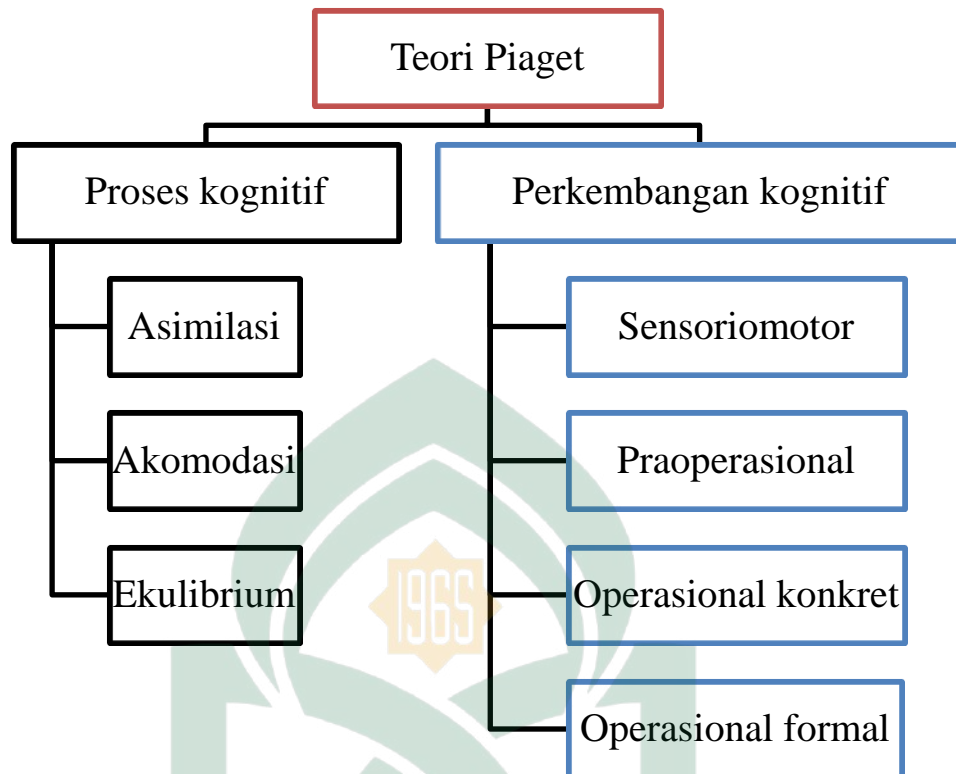
### 3. Tahap- tahap Perkembangan Kognitif.

Piaget mendeskripsikan proses atau perubahan struktur kognitif terjadi melalui adaptasi yang berimbang yang mencakup proses asimilasi dan akomodasi. Proses kognitif menurut Piaget meliputi tiga tahap, yakni sebagai berikut:<sup>10</sup>

- a. Proses asimilasi, yaitu penyatuan informasi baru ke struktur kognitif yang sudah ada dalam benak anak.
- b. Proses akomodasi, yaitu penyesuaian struktur kognitif ke dalam situasi yang baru.
- c. Proses ekuilibrium, yaitu proses penyesuaian berkesinambungan antara asimilasi dan akomodasi. Jika tahapan ini berhasil, akan diperoleh keseimbangan pemikiran.

---

<sup>10</sup>Ridwan Abdullah Sani, *Inovasi Pembelajaran* (Jakarta: Bumi Aksara, 2013), h, 11-12.



Gambar 2.1: Tahap- tahap perkembangan kognitif

Terdapat empat tahapan perkembangan kognitif menurut Piaget (dalam Yusuf, 2002) sebagai berikut:<sup>11</sup>

- a. Tahapan sensori motor (0-2 tahun) menggambarkan seseorang berfikir melalui gerak tubuh, maksudnya kemampuan untuk belajar dan meningkatkan kemampuan intelektual berkembang sebagai suatu hasil dari perilaku gerak dan konsekuensinya.
- b. Tahap pra operasional (2-7 tahun) pada tahap ini Piaget memberi penekanan berupa batasan. Pada tahap ini anak masih belum memiliki kemampuan untuk berfikir logis atau operasional. Anak mulai

<sup>11</sup>Syamsu Yusuf, *Psikologi Perkembangan Anak Remaja*, (Bandung: PT. Remaja Rosdakarya, 2009), h. 34.

menggunakan simbol simbol untuk mempresentasikan lingkungan secara kognitif. Piaget membaginya menjadi dua sub bagian, yaitu: pra konseptual (2-4 tahun) dan intuitif (4-7 tahun)

- c. Tahap operasional konkrit (8-11 tahun) karakteristik umum dari tahapan ini adalah bertambahnya kemampuan dari variabel dalam situasi memecahkan masalah. Pada masa ini anak sudah memasuki kanak-kanak dan memasuki dunia sekolah dasar.
- d. Tahap operasional formal (11 tahun ke atas) pada tahap ini ditandai dengan kemampuan individu untuk berfikir secara hipotesis dan berbeda dengan akta, memahami konsep abstrak, dan mempertimbangkan kemungkinan cakupan yang luas dari perkara yang sempit. Adapun ciri-ciri tahapan perkembangan kognitif menurut Ridwan Abdullah Sani Sebagai Berikut:<sup>12</sup>

**Tabel 2.3 Ciri-ciri tahapan perkembangan kognitif**

Tahapan	Ciri-ciri
Sensori motor (0 tahun s.d. 2 tahun) membentuk pemahaman melalui pengalaman indra dan aksi fisik.	Perkembangan mental ditandai oleh kemajuan yang pesat dalam kemampuan bayi dalam mengorganisasikan dan mengoordinasikan sensasi melalui gerakan dan tindakan fisik
Pra-operasional (2 tahun s.d. 7 tahun)	Anak dapat membuat imitasi yang secara tidak langsung dari bendanya sendiri,

<sup>12</sup>Ridwan Abdullah Sani, *Inovasi pembelajaran*, (Jakarta: PT Bumi aksara, 2013), h. 11-14.

<p>Menceritakan dunia menggunakan kata dan gambaran</p>	<p>melakukan permainan simbolis, dapat menggambar realistis, tetapi tidak proporsional, mengetahui bentuk-bentuk dasar geometris (bulat, bundar, persegi), mulai menggunakan suara sebagai representasi benda atau kejadian. Perkembangan Bahasa sangat memperlancar perkembangan konseptual anak dan juga perkembangan kognitif anak, pemikiran anak berkembang pesat secara bertahap konseptualisasi, namun belum bias berpikir multidimensi. Anak masih egosentris (belum bias melihat dari perspektif orang lain), adaptasi dilakukan tanpa gambaran yang akurat, dan belum mampu meniadakan suatu tindakan dengan memikirkan tindakan tersebut dalam arah yang sebaliknya.</p>
<p>Operasional konkret (7 tahun s.d. 11 tahun) Mengetahui alasan logis- rasional tentang kejadian konkret dan dapat mengelompokkan benda</p>	<p>Logika tentang sifat timbal balik dan kekekalan, melakukan klasifikasi, tidak lagi bersifat egosentris, pikiran masih terbatas pada hal-hal konkret, belum dapat memecahkan persoalan yang abstrak.</p>
<p>Operasional formal (mulai 11 tahun) Mulai berpikir abstrak dan logis</p>	<p>Perkembangan nalar dan logika mulai berkembang, asimilasi, dan akomodasi berperan membentuk skema yang lebih menyeluruh. Mampu berpikir deduktif, induktif, dan abstraktif.</p>

#### 4. Karakteristik Perkembangan Kognitif Anak Usia Dini

Adapun capaian perkembangan kognitif anak usia dini disajikan dalam tabel sebagai berikut:<sup>13</sup>

**Tabel 2.4 Capaian perkembangan kognitif anak usia dini**

No	Usia Anak	Capaian Perkembangan Kognitif
1	Lahir 0 tahun	Mengenal benda Mengenal bentuk
2	1 – 2 tahun	Mengenal warna Mengenal rasa : manis, asam, asin Mengenal bilangan 1 – 5
3	2 – 3 tahun	Mampu mengelompokkan benda yang berbentuk sama Mampu membedakan bentuk lingkaran, persegi Mampu membedakan rasa, dan warna Mengenal bilangan hingga hitungan 5
4	3 – 4 tahun	Mampu membedakan bentuk dan ukuran (besar-kecil, panjang-pendek, sedikit-banyak, dll) Mampu mengurutkan angka 1 – 10 Mampu membedakan warna, merah, hitam, biru, kuning, putih, dll
5	4 – 5 tahun	Menunjukkan rasa ingin tahu mengenai cara kerja sesuatu Suka membongkar mainan sendiri hanya sekedar dilihat apa yang ada didalamnya dan kemudian dirangkai lagi Suka mengurutkan (membuat urutan) sesuatu dari yang terkecil sampai paling besar
6	5 – 6 tahun	Mengklasifikasikan benda berdasarkan fungsinya Menunjukkan aktivitas yang bersifat eksploratif dan menyelidik Menyusun perencanaan kegiatan yang dilakukan Mengenal sebab akibat tentang lingkungannya

<sup>13</sup>Departemen Pendidikan Nasional, *Permendiknas, No. 58*, (Jakarta: Departemen Pendidikan Nasional, 2009).h. 46.

	<p>Menunjukkan inisiatif dalam memilih tema permainan</p> <p>Memecahkan masalah dalam kehidupan sehari-hari</p> <p>Mengenal perbedaan berdasarkan ukuran, warna, bentuk</p> <p>Mengelompokkan benda yang sama atau sejenis</p> <p>Mengelah huruf</p> <p>Menurutkan benda dari yang terkecil hingga terbesar</p> <p>Menyebut bilangan 1 – 10</p> <p>Mencocokkan bilangan dengan lambang bilangan</p> <p>Mengenal berbagai huruf konsonan dan huruf lokal</p>
--	---

#### 5. Faktor-faktor yang Memengaruhi Perkembangan Kognitif Anak

Kenyataan di lapangan berbagai faktor sebagai pengaruh perkembangan kognitif setiap anak yang satu dengan anak yang lainnya, di antaranya adalah sebagai berikut:<sup>14</sup>

##### a. Faktor Hereditas / keturunan

Bahwa setiap anak yang lahir sudah membawa kecerdasan yang diberikan oleh kedua orangtuanya. Contohnya, orang tua yang memiliki kecerdasan diatas rata-rata bisa juga mendapatkan keturunan yang memiliki kecerdasan rendah atau bahkan anak berkebutuhan khusus. Sebagai contoh orang tua yang memiliki bakat pemusik belum tentu memiliki keturunan pemusik.

<sup>14</sup>Nurani dkk, *Metode Pengembangan Kognitif*. (Jakarta: Universitas Terbuka, 2010), h. 125-126.

b. faktor lingkungan

Lingkungan mempengaruhi pengalamannya. Misalnya anak yang terbiasa terkungkung di dalam rumah akan berbeda pengetahuannya dengan anak yang terbiasa bermain di halaman dengan teman sebayanya.

c. Kematangan

Anak dikatakan matang apabila organ fisiknya siap menerima rangsangan/stimulus dari lingkungan sekitarnya. Contohnya, anak dengan usia 1 tahun akan matang dalam belajar mengenal rasa, anak dengan usia 2 tahun akan mulai mengenal rasa dan warna, anak dengan usia 3 tahun akan mengenal berbagai bentuk, anak dengan usia 4 tahun akan memiliki rasa ingin tahu tentang suatu cara kerja benda, anak dengan usia 5 tahun sudah senang dalam kegiatan eksploratif, namun jika anak belum matang maka anak akan kesulitan dalam mempelajarinya.

d. pembentukan

Pembentukan diri dapat dipengaruhi oleh kesengajaan (sekolah/formal) dan ketidaksengajaan (pengaruh alam sekitar). Pembentukan di sekolah formal dan lingkungan sekitar sangat berpengaruh dalam kecerdasan anak.

e. Minat dan Bakat

Minat dan bakat akan memudahkan anak dalam mempelajari suatu hal. Anak akan mudah mempelajari sesuatu apabila anak berminat dengan suatu hal tersebut. Misalnya anak yang memiliki minat dan bakat menari maka anak tersebut akan mudah mempelajari tarian tersebut.

f. Kebebasan

Kebebasan manusia dalam berpikir divergen (menyebar), memudahkan anak memilih metode tertentu dalam menyelesaikan masalah sesuai kebutuhannya. Misalnya saat di kelas anak dibebaskan dalam memilih permainan yang dia sukai dan memecahkan masalah dalam permainan tersebut dengan caranya sendiri. Tingkat kecerdasan setiap individu memang berbeda, berkenaan dengan faktor yang mempengaruhinya. Perkembangan kognitif pada setiap tahapannya memiliki karakteristik tersendiri yang membedakan dengan tahapan yang lainnya. Adapun cara berfikir anak usia dini ditandai dengan ciri-ciri sebagai berikut:<sup>15</sup>

1. Ketidakjelasan hubungan sebab akibat, artinya anak mengenal hubungan sebab akibat secara tidak logis.
2. Animism, artinya anak menganggap bahwa semua benda itu hidup seperti dirinya.
3. Artificial, artinya anak mempercayai bahwa segala sesuatu di lingkungan itu mempunyai jiwa seperti manusia.
4. *Perceptually bound*, artinya anak menilai sesuatu berdasarkan apa yang dilihatnya atau yang didengarnya.
5. Mental experiment, artinya anak mencoba melakukan sesuatu untuk menemukan jawaban dari persoalan yang dihadapinya.

---

<sup>15</sup>Yhuda & Rudyanto, *Pembelajaran Kooperatif untuk Meningkatkan Keterampilan Anak TK*, (Bandung: DepDiknas, 2010) h. 65.



Centration, artinya anak memusatkan perhatiannya kepada sesuatu ciri yang paling menarik dan mengabaikan ciri yang lainnya.

6. Egocentrim, artinya anak melihat dunia di lingkungannya menurut kehendak dirinya sendiri.

#### 6. Implikasi Perkembangan Kognitif Bagi Pembelajaran Anak

Implikasi perkembangan kognitif bagi pembelajaran sangat berpengaruh besar untuk keberhasilan pembelajaran disetiap tahap perkembangan. Khususnya untuk pembelajaran ditingkat anak usia dini dapat diimplementasikan pada setiap komponen pembelajaran agar tujuan pembelajaran dapat tercapai optimal. Komponen tujuan pembelajaran yang ingin dicapai dalam setiap pembelajaran harus disesuaikan dengan tingkat perkembangan anak usia dini. Hal tersebut dapat dilihat dalam rumusan tingkat pencapaian perkembangan yang telah ditetapkan oleh Kementerian Pendidikan Nasional melalui Peraturan Menteri Pendidikan Nasional Nomor 58 Tahun 2009 tentang Standar Pendidikan Anak Usia Dini.

Tingkat pencapaian perkembangan disusun berdasarkan kelompok usia anak. Cara membimbing anak agar mencapai tujuan pembelajaran perlu dipertimbangkan secara bijaksana yaitu harus sesuai dengan tingkat perkembangannya. Sangat tidak cocok apabila metode ceramah dilakukan pada pembelajaran TK Anak usia TK berada pada tahap pra operasional memerlukan metode pembelajaran yang sesuai di antaranya dengan metode bercerita, metode bercakap cakap, metode Tanya jawab, metode karyawisata, metode demonstrasi, metode sosiodrama, metode eksperimen, metode proyek dan metode pemberian

tugas. Metode-metode pembelajaran tersebut dijelaskan pada pedoman pembelajaran di TK yang dapat dipelajari dan dikaji oleh guru.

Selain itu media pembelajaran juga sangat diperlukan untuk meningkatkan kualitas pembelajaran yang dilakukan. Dengan adanya media pembelajaran anak akan lebih tertarik sehingga tujuan dan materi pembelajaran akan tercapai dengan optimal. Komponen evaluasi atau penilaian merupakan komponen yang dapat melihat sejauh mana tingkat ketercapaian tujuan dan materi pembelajaran dapat tercapai melalui penggunaan media, metode strategi pembelajaran yang telah dilakukan. Evaluasi dilakukan oleh guru sesuai dengan tujuan pembelajaran yang telah ditetapkan sesuai tingkat pencapaian perkembangan. Penilaian terhadap anak usia 4-<5 tahun akan berbeda dengan penilaian anak usia 4-<6 tahun.<sup>16</sup>

Beberapa program pengembangan kognitif pada anak usia dini menurut Beaty<sup>17</sup> sebagai berikut:

- a. Bentuk adalah salah satu konsep paling awal yang harus dikuasai. Anak dapat membedakan benda berdasarkan warna terlebih dulu sebelum berdasarkan ciri-ciri lainnya. Hal terbaik untuk memulai program kognitif dengan memberikan kegiatan yang memungkinkan anak membedakan berbagai benda dengan warna yang berbeda-beda.
- b. Warna Anak dapat mengembangkan konsep warna setelah mengenal bentuk. Konsep warna paling baik dikembangkan dengan cara memperkenalkan warna satu per satu kepada anak dan menawarkan

---

<sup>16</sup>Departemen pendidikan Nasional, 2009. *Peraturan Menteri Pendidikan Nasional Republik Indonesia*. Jakarta: Dediknas.

<sup>17</sup>Aisyah, Siti, dkk. 2013 . *Perkembangan dan Konsep Dasar Perkembangan Anak Usia Dini*. (Jakarta : Universitas Terbuka)

beragam permainan dan kegiatan menarik yang berhubungan dengan warna.

- c. Ukuran adalah salah satu yang diperhatikan anak secara khusus dari lingkungannya. Anak akan dapat memahami satu macam ukuran dalam satu waktu, sehingga anak harus belajar konsep besar dulu baru konsep kecil, dan akhirnya anak akan dapat diminta untuk membandingkan keduanya.
- d. Pengelompokan, ketika anak memilih benda, orang kejadian atau ide dalam kelompok dengan dasar beberapa karakteristik umum seperti warna, ukuran, atau bentuk, maka anak tersebut berarti sedang belajar pengelompokan.
- e. Pengurutan adalah kemampuan meletakkan benda dalam urutan menurut aturan tertentu

#### 7. Kemampuan Mengenal Warna

- a. Kemampuan mengenal warna dalam pembelajaran anak usia dini

Kemampuan diartikan sebagai kesanggupan atau kecakapan. Menurut Robins kemampuan adalah kapasitas individu mengerjakan berbagai tugas dalam suatu pekerjaan. Berdasarkan pendapat tersebut kemampuan mengenal warna adalah kesanggupan anak dalam mengetahui warna dengan cara menunjuk, menyebut, dan mengelompokkan warna yang dimaksud guru melalui kegiatan-kegiatan pengenalan warna.

Indikator sains mengenal warna termasuk kedalam bidang pengembangan kognitif. Mengenalkan warna pada anak dapat membentuk struktur kognitif dalam

proses pembelajaran anak-anak memperoleh informasi yang lebih banyak sehingga pengetahuan dan pemahamannya akan lebih kaya dan lebih dalam. Dalam hal ini anak mengetahui warna secara konsep berdasarkan pengalaman belajarnya.<sup>18</sup>

b. Pengertian warna dan jenis-jenis warna

Warna adalah unsur pertama yang terlihat oleh mata dari suatu benda. Menurut Depdiknas warna adalah kesan yang diperoleh mata dari cahaya yang dipantulkan oleh benda-benda yang dikenainya<sup>19</sup>. Unsur penting dari warna adalah objek atau benda yang kemudian diterima oleh mata karena adanya pantulan dari cahaya yang mengenai benda. Dengan demikian secara umum, warna didefinisikan sebagai unsur cahaya yang dipantulkan oleh sebuah benda dan selanjutnya diinterpretasikan oleh kerja otak mata berdasarkan cahaya yang mengenai benda.

Warna dasar atau warna primer menurut penelitian yang ada di dunia ini dibagi jadi tiga, yaitu merah, kuning, dan biru. Dari ketiga warna ini bila dicampurkan akan menghasilkan semua warna lain berkaitan dengan pendapat tersebut, menurut Garret “warna pada prinsipnya hanya terdiri dari tiga warna yaitu merah, kuning, dan biru. Sementara warna diluar ketiga tersebut merupakan gabungan dari ketiga warna itu.”<sup>20</sup>

---

<sup>18</sup>Suratno, 2013, Konsep Kemampuan Sumber Daya Manusia, <http://sulut.kemang.go.id/file/kepegawaian/aunw1341283316.pdf>.

<sup>19</sup>Departemen Pendidikan Nasional.2008. Kamus Besar Bahasa Indonesia.Jakarta: Balai Pustaka. h. 113.

<sup>20</sup>Harun Rasyid dkk. Asesmen Perkembangan Anak Usia Dini. (Yogyakarta:Multi Pressindo2009), h. 146.

c. Fungsi Warna

1. Fungsi identitas, warna memiliki kegunaan mempermudah orang mengenali identitas suatu kelompok masyarakat organisasi/Negara seperti seragam, logo, bendera, perusahaan dan lain lain.
2. Fungsi isyarat atau media komunikasi, warna memberi tanda-tanda atas sifat dan kondisi, seperti merah bisa memberikan isyarat marah.
3. Fungsi psikologis, dari sudut pandang ilmu kejiwaan warna dikaitkan dengan karakter-karakter manusia. Orang yang extrovert lebih senang dengan warna-warna panas dan cerah, sedangkan orang yang berkarakter introvert lebih senang dengan warna yang dingin dan gelap.
4. Fungsi alamiah, warna adalah property benda tertentu dan merupakan gambaran sifat objek secara nyata atau secara umum warna mampu menggambarkan sifat objek secara nyata. Contoh warna hijau untuk menggambarkan daun, rumput dan biru untuk menggambarkan laut dan langit.
5. Fungsi pembentuk keindahan, keberadaan warna memudahkan kita dalam melihat dan mengenali suatu benda, contoh apabila kita meletakkan benda ditempat yang gelap maka kita tidak mampu mendeteksi objek tersebut dengan jelas, warna mempunyai fungsi gambar bukan aspek keindahan namun sebagai elemen yang membentuk diferensial/perbedaan antara suatu objek dengan yang lain.

#### d. Pembagian warna

Menurut teori warna dari Brewster yang pertama kali dikemukakan pada tahun 1831. Warna-warna yang ada di alam jika disederhanakan dapat dikelompokkan menjadi 4 kategori, yaitu warna primer, sekunder, tersier, dan warna warna netral. Dan ini diwujudkan dalam bentuk lingkaran warna, lingkaran warna Brewster mampu menjelaskan teori kontras warna (komplementer), split komplementer, triad, dan tetra.<sup>21</sup>

##### 1. Warna Primer

Warna primer menurut teori warna pigmen dari Brewster adalah warna-warna dasar lain dibentuk dari kombinasi warna-warna primer. Pada awalnya, mengira bahwa primer tersusun atas warna merah, kuning dan hijau. Namun dalam penelitian lebih lanjut dikatakan 3 warna primer adalah : merah (seperti darah), biru (seperti laut dan langit, kuning (seperti telur).

##### 2. Warna Sekunder

Warna yang dihasilkan dari campuran warna primer dalam sebuah ruang warna. Dalam peralatan grafism terdapat 3 warna primer cahaya : (R=Red) merah (G=Green) hijau, (B=Blue) biru atau yang lebih dikenal dengan RGB yang digabungkan dalam komposisi tertentu akan menghasilkan berbagai macam warna.

Berikut ini adalah campuran warna RGB yang nantinya membentuk warna baru :

Merah + Hijau= Kuning

---

<sup>21</sup>Ibnu Teguh Wibowo. Belajar Desain Grafis, (Yogyakarta: Buku Pintar, 2013), h.148.

Merah + Biru = Magenta

Hijau + Biru = Cyan

Merupakan hasil pencampuran dari warna-warna primer dengan perbandingan 1 : 1 pencampuran tersebut menghasilkan warna baru yang dinamakan warna sekunder kita lihat pencampuran warna berikut :

Kuning + Merah = Orange

Kuning + Biru = Hijau

Biru + Merah = Ungu

### 3. Warna Tersier

Warna tersier adalah hasil dari pencampuran warna primer dan sekunder.

Kita lihat contoh berikut :

Kuning + Orange = kuning orange

Merah + Orange = merah orange

Kuning + Hijau = kuning hijau

Biru + Hijau = biru hijau

Merah + Ungu = merah ungu

### 4. Warna Netral

Warna netral adalah warna-warna yang tidak lagi memiliki kemurnian warna atau dengan kata lain bukan merupakan warna primer maupun sekunder. Lingkaran atau kelompok warna primer hingga tersier bisa dikelompokkan menjadi dua kelompok besar, antara lain :

- a. Warna panas adalah kelompok warna dalam rentang setengah lingkaran didalam lingkaran warna dimulai dari merah hingga kuning warna ini menjadi symbol, ruang, semangat, marah dsb.
- b. Warna dingin adalah kelompok warna dalam rentan setengah lingkaran didalam lingkaran warna dimulai dari hijau hingga ungu warna ini menjadi symbol kelembutan, sejuk, nyaman dsb.<sup>22</sup>

## ***B. Media Ampas Kelapa***

### **1. Pengertian Media Pembelajaran**

Pembelajaran berasal dari kata belajar. Belajar adalah suatu prilaku. Artinya bahwa seseorang yang mengalami proses belajar akan mengalami perubahan prilaku, yaitu dari tidak mengerti menjadi mengerti, dari tidak bisa menjadi bisa dan dari ragu-ragu menjadi yakin.<sup>23</sup> Luhan menyebutkan bahwa media adalah canal atau saluran karena pada hakikatnya media telah memperluas atau memperpanjang kemampuan manusia untuk merasakan, mendengar dan melihat dalam batas jarak, ruang dan waktu tertentu.<sup>24</sup>

NEA (National Education Association) menyebutkan bahwa media adalah segala benda yang dapat dimanipulasikan, dilihat, didengar, dibaca atau dibicarakan beserta instrumen yang digunakan untuk kegiatan tersebut. Sementara itu, Sanjaya mengemukakan bahwa Media pembelajaran adalah seluruh alat dan bahan yang dapat dipakai untuk mencapai tujuan pendidikan seperti radio,

---

<sup>22</sup>Ibnu Teguh Wibowo. Belajar Desain Grafis, (Yogyakarta: Buku Pintar, 2013), h.148.

<sup>23</sup> Andi Nur Ana Qurnia & Umi Kusyairi, "Pengaruh Metode Pembelajaran Spotlight Terhadap Kemamouan Menjawab Pertanyaan Pada Mata Pelajaran Fisika," Jurnal Pendidikan Fisika Vol 5 No. 1, (Maret, 2017), h. 1.

<sup>24</sup>Arif Sadiman, *Media Pembelajaran*, (Semarang: Masykur Office, 2009), h. 6-7.



televisi, buku, koran, majalah, dan sebagainya. Menurut Basuki Wibawa media adalah pembawa pesan yang berasal dari sumber pesan (yang dapat berupa orang atau benda) kepada penerima pesan. Menurut Basuki Wibawa secara umum media itu meliputi orang, bahan, peralatan atau kegiatan yang mengungkapkan kondisi siswa memperoleh pengetahuan, keterampilan, dan sikap.<sup>25</sup>

Media pembelajaran adalah sarana pembelajaran yang digunakan sebagai perantara dalam proses belajar untuk meningkatkan efektivitas dan efisiensi dalam mencapai tujuan pembelajaran. Anitah mengartikan media adalah setiap orang, bahan, alat atau peristiwa yang dapat menciptakan kondisi yang memungkinkan pembelajaran untuk menerima pengetahuan, keterampilan dan sikap.

Melalui pendapat-pendapat para ahli di atas dapat disimpulkan bahwa media adalah segala sesuatu yang dapat digunakan menyalurkan pesan dari pengirim ke penerima sehingga dapat merangsang pikiran, perasaan, perhatian dan minat siswa sehingga proses belajar terjadi.

## 2. Kegunaan Media Pembelajaran

Media merupakan semua yang digunakan untuk menyalurkan pesan dari pengirim ke penerima, sehingga dapat merangsang pikiran, perasaan, dan minat serta perhatian sedemikian rupa sehingga proses pembelajaran terjadi. Menurut Wibawa, media mempunyai kegunaan sebagai berikut:<sup>26</sup>

- a. Mampu memperlihatkan gerakan cepat yang sulit diamati dengan cermat oleh mata biasa.

---

<sup>25</sup>Basuki Wibawa, *Antara Emosional dan Kecerdasan* (Jakarta: Indeks, 2009), h. 12.

<sup>26</sup>Basuki Wibawa, *Antara Emosional dan Kecerdasan*, h. 14.

- b. Dapat memperbesar benda-benda kecil yang tidak dapat dilihat oleh mata.
- c. Menggantikan objek yang sangat besar yang tidak mungkin dihadirkan ke dalam kelas.
- d. Objek yang terlalu kompleks misalnya mesin atau jaringan radio, dapat disajikan dengan menggunakan diagram atau model yang disederhanakan.
- e. Dapat menyajikan suatu proses atau pengalaman hidup yang utuh.

Sementara itu, menurut Sanjaya, secara khusus media pembelajaran memiliki fungsi:<sup>27</sup>

- a. Menangkap suatu objek atau peristiwa-peristiwa tertentu. Peristiwa-peristiwa penting dapat diabadikan dengan foto, film, atau direkam melalui video atau audio, kemudian peristiwa itu dapat disimpan dan dapat digunakan manakala diperlukan.
- b. Memanipulasi keadaan, peristiwa atau objek tertentu. Media pembelajaran membantu guru menampilkan objek yang terlalu besar yang tidak mungkin dapat ditampilkan di dalam kelas atau menampilkan objek yang terlalu kecil yang sulit dilihat dengan menggunakan mata telanjang. Menambah gairah dan motivasi siswa. Penggunaan media dapat menambah motivasi belajar siswa terhadap materi pembelajaran.

---

<sup>27</sup>Sukardi Sanjaya, *Media Abakus*. (Jakarta: Masykur Office, 2009), h. 8.

Berdasarkan deskripsi di atas dapat disimpulkan bahwa kegunaan media pembelajaran adalah sebagai sarana atau alat bantu dalam proses pengajaran untuk merangsang peserta didik memahami materi pelajaran agar tujuan pembelajaran tercapai. Media merupakan semua yang digunakan untuk menyalurkan pesan dari pengirim ke penerima, sehingga dapat merangsang pikiran, perasaan, dan minat serta perhatian sedemikian rupa sehingga proses pembelajaran terjadi dengan demikian tujuan pun tercapai.

### 3. Pengertian Media Ampas Kelapa

Kelapa atau *Cocos nucifera* L. termasuk tumbuhan berkeping satu suku palem-paleman. Tinggi tanaman ini dapat mencapai 20 sampai 25 meter, dan bisa hidup 80 hingga 100 tahun. Tanaman kelapa merupakan tanaman serbaguna atau tanaman yang mempunyai nilai ekonomi tinggi. Seluruh bagian pohon kelapa dapat dimanfaatkan untuk kepentingan manusia, sehingga pohon ini sering disebut pohon kehidupan (*tree of life*) karena hampir seluruh bagian dari pohon, akar, batang, daun dan buahnya dapat dipergunakan untuk kebutuhan kehidupan manusia sehari-hari. Daging buah kelapa dapat diolah menjadi beraneka ragam produk, seperti pada bagian kulit/testa dapat diolah menjadi minyak kelapa atau coconut oil, untuk bagian yang diparut, daging kelapa dapat diolah menjadi santan atau coco milk dan produk lain dari olahan parutan kelapa seperti tepung kelapa, minyak/lemak, manisan, toasted coconut, coconut chip dan lain-lain. Hasil olahan dari pembuatan minyak kelapa menghasilkan residu, yaitu ampas kelapa. selama ini pemanfaatan ampas kelapa hanya digunakan sebagai bahan baku pakan ternak dan masih dianggap sebagai produk samping yang tidak bernilai. Untuk

mendapatkan nilai mutu yang lebih bermanfaat ampas kelapa dapat diolah menjadi media atau kolase ampas kelapa.<sup>28</sup>

#### 4. Ampas Kelapa sebagai Media Pembelajaran

Shaifuddin mengatakan bahwa bahan yang ada di lingkungan amat kaya sekali sebagai pengadaan bahan untuk kreativitas, dari tumbuhan saja dapat dipergunakan sebagai penyedia bahan seni rupa misalnya daun-daun, kulit buah, isi buah, batangnya, rantingnya dan sebagainya. Montolalu mengemukakan bahwa media bahan alam merupakan bahan yang langsung diperoleh dari alam. bahan alam dapat dimanfaatkan antara lain: batu-batuan, kayu, ranting, biji-bijian, daun, pelepah, bambu dan lain sebagainya. Ampas kelapa merupakan salah satu bahan yang diperoleh dari alam namun telah diambil manfaatnya yaitu santan kelapa. Sisa ampas kelapa ini pada umumnya akan dibuang ke tempat sampah atau dapat digunakan sebagai pembersih lantai.<sup>29</sup> Selain itu bahan dari ampas kelapa sangatlah ramah lingkungan selain mudah di dapatkan juga aman untuk dijadikan sebagai media bahan pelajaran untuk anak usia dini.

Pada penelitian ini, peneliti menggunakan ampas kelapa sebagai media atau bahan utama dalam mengembangkan kreativitas anak. Ampas kelapa yang digunakan tentunya adalah ampas kelapa baru yang tidak menimbulkan bau atau telah dicuci menggunakan sabun atau detergen lalu dikeringkan terlebih dahulu dengan cara di jemur atau disangrai agar dapat digunakan dalam kegiatan pembelajaran pada anak usia dini Menurut Sudjana ampas kelapa dapat digunakan

---

<sup>28</sup>Meri Yulvianti, Widya Ernayati, Tarsono, M.Alfian R, *Pemanfaatan Ampas Kelapa Sebagai Bahan Baku Tepung Kelapa Tinggi Serat Dengan Metode Freeze Drying* , Jurnal Integrasi Proses Vol.5, No.2 (Juni 2015) 101-107, <http://jurnal.untirta.ac.id/index.php/ji>

<sup>29</sup>Syaifuddin, *Agar Anda Menjadi Jauh Lebih Cerdas*, (Solo: Al-Jadid, 2009), h. 81.

dengan berbagai cara dalam proses belajar sehingga menghasilkan suatu produk atau karya sebagai media dalam belajar.<sup>30</sup>

Yukananda menyatakan langkah-langkah menggunakan media bahan alam seperti ampas kelapa sebagai berikut:<sup>31</sup>

- a. Anak memperhatikan penjelasan guru tentang kegiatan yang akan dilakukan.
- b. Anak melakukan pengamatan disertai tanya jawab tentang alat dan bahan membuat bentuk kreativitas.
- c. memperhatikan demonstrasi guru tentang cara menggunakan media ampas kelapa
- d. Anak diberi kesempatan mencoba memberikan penguatan
- e. praktek menggunakan ampas kelapa
- f. Anak diberi bimbingan dan membiasakan disiplin dalam menyelesaikan tugas
- g. Anak memajangkan hasil kreativitasnya di depan kelas dan guru membahas hasil kreativitasnya.

Berdasarkan beberapa pendapat tersebut bahwa ampas kelapa dapat digunakan sebagai media pembelajaran dengan terlebih dahulu mengetahui teknik menggunakan media ampas kelapa sehingga menghasilkan sebuah kreativitas bagi anak.

---

<sup>30</sup>Sudjana, *Mengenal Macam-Macam Benda Teknik (Engineering Teknik)*, (Jakarta:Erlangga, 2011),h. 46.

<sup>31</sup>Yukananda, *Penggunaan Media Bahan Alam Dalam Peningkatan Keterampilan Mencetak Timbul* (Jakarta: Cipta Pustaka, 2010), h. 17.

## 5. Langkah-langkah Membuat Media Ampas Kelapa

Adapun langkah-langkah membuat ampas kelapa sebagai berikut:<sup>32</sup>

- a. Ampas kelapa dicuci menggunakan Sabun atau detergen lalu dijemur terlebih dahulu
- b. Ampas kelapa dibagi menjadi tiga bagian untuk diberi warna dasar merah, kuning dan biru.
- c. Setelah selesai pemberian warna kemudian ampas kelapa dicampur sehingga menjadi warna-warna yang menarik
- d. Siap digunakan untuk kegiatan pembelajaran.



Gambar 2.2 : Dokumentasi oleh peneliti alat dan bahan yang digunakan .

---

<sup>32</sup>Nidaul Munafiah, *Strategi Pembelajaran Anak Usia Dini Berbasis Multiple Intellegences*. (jawa tengah: mangku bumi, 2018). h. 252.



Gambar 2.3 : Dokumentasi oleh peneliti hasil karya anak.

#### 6. Manfaat Media Ampas Kelapa

kelapa yang merupakan sisa dari kelapa yang sudah diambil santannya ini merupakan salah satu bahan yang dapat dimanfaatkan untuk penggunaan media pembelajaran untuk anak usia dini seperti kolase dan lain sebagainya, selain mudah dan terjangkau. Pemanfaatan media ampas kelapa dalam meningkatkan perkembangan kognitif anak dalam mengenal warna diharapkan anak mampu mengenal dan menyebutkan berbagai jenis warna baik warna dasar maupun warna lainnya. Nancy Beal mengemukakan bahwa menempel sering disebut kolase. Kegiatan menempel dapat mengembangkan kemampuan motorik halus, mampu memecahkan masalah, mengembangkan kreativitas dan imajinasi, dan dapat mengembangkan kemampuan berkomunikasi pada anak. Hal yang sama juga dikemukakan oleh Sumanto, bahwa manfaat kolase yaitu dapat meningkatkan perkembangan otak, bahasa, dan melatih kemampuan motorik halus pada anak.<sup>33</sup>

---

<sup>33</sup> Sumanto, *Pengembangan Kreativitas Seni Rupa Anak*, (TK. Jakarta: Depdiknas, 2014), h. 94.

Zaman berpendapat bahwa pemanfaatan media pembelajaran antara lain:<sup>34</sup>

- a. Memungkinkan anak berinteraksi langsung dengan bimbingannya.
- b. Memungkinkan adanya keseragaman pengamatan pada anak.
- c. Membangkitkan motivasi belajar.
- d. Menyajikan informasi secara konsisten dan dapat diulang maupun disimpan menurut kebutuhan.
- e. Menyajikan pesan secara serempak pada anak.
- f. Mengatasi keterbatasan waktu dan ruang.
- g. Mengontrol arah dan kecepatan belajar anak.



---

<sup>34</sup>Zaman, Badru, *Media dan Sumber Belajar TK*, (Jakarta: Universitas Terbuka, 2010), h. 98.



### **BAB III**

## **METODOLOGI PENELITIAN**

#### ***A. Jenis, desain, waktu dan lokasi Penelitian***

##### **1. Jenis Penelitian**

Jenis penelitian yang digunakan dalam penelitian ini adalah penelitian kuantitatif deskriptif. Menurut Bungin penelitian deskriptif kuantitatif adalah metode yang digunakan untuk menggambarkan, menjelaskan, atau meringkaskan berbagai kondisi, situasi, fenomena, atau berbagai variabel penelitian menurut kejadian sebagaimana adanya yang dapat dipotret, diwawancara, diobservasi, serta yang dapat diungkapkan melalui bahan-bahan dokumenter.<sup>1</sup>

Menurut Marisi dkk, penelitian deskriptif memiliki ciri-ciri yang khusus. Pertama, pada penelitian kuantitatif, penelitian deskriptif mempunyai tujuan untuk mendeskripsikan atau menjelaskan variabel subjek studi, yaitu jenis kelamin, usia, pekerjaan, pendidikan, status ekonomi, dan sebagainya yang disesuaikan dengan tujuan penelitian. Kedua, pada penelitian deskriptif, tidak perlu adanya kelompok kontrol sebagai pembanding, karena tujuan penelitian deskriptif adalah menggambarkan atau menjelaskan tentang hal-hal yang berkaitan dengan fenomena dan peristiwa tertentu. Ketiga, pada pengumpulan data dilakukan selama satu tahap atau periode dalam penelitian. Keempat, pengumpulan data dilakukan dengan menggunakan pendekatan cross sectional. Kelima, wilayah yang dapat digunakan sebagai objek penelitian adalah terbatas, yaitu berupa desa,

---

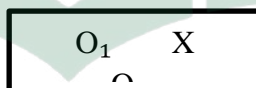
<sup>1</sup> Bungin Burhan, *Metodologi Penelitian Kuantitatif* (Jakarta: Kencana Prenada, 2015), h.47.

kelurahan, kecamatan, kabupaten dan sebagainya. Keenam, hasil penelitian disajikan berdasarkan data-data yang ditemukan, dan dianalisis secara mendalam.<sup>2</sup>

## 2. Desain penelitian

Desain digunakan yakni *one group pretestt-posttest design*, *one group pretest-posttest design* merupakan data diukur variabel dependennya (*pre-test*), diberikan stimulasi serta diukur lagi variabel dependennya (*post-test*), tanpa ada kelompok perbandingan.<sup>3</sup> *one group pretest-posttest* ini lebih awal diberi perlakuan hingga pengaruh dari hasil perlakuannya tersebut diketahui akan akurat dengan membandingkan sebelum diberi perlakuan.

Pada desain ini, sebelum diberi perlakuan terlebih dahulu diberikan pretest. Oleh karena itu, hasil perlakuan dapat diketahui lebih akurat karena dapat membandingkan antara sebelum dan sesudah diberi perlakuan. Hal ini dapat dilihat pada gambar berikut:



Keterangan :

O<sub>1</sub> : nilai pretest (sebelum diberi perlakuan)

O<sub>2</sub> : nilai posttest (setelah diberi perlakuan)

X : perlakuan yang diberikan

## 3. Waktu dan Lokasi penelitian

Penelitian dilaksanakan pada tanggal 14 maret sampai 22 maret 2022 di KB Mutiara Hati Desa Bonto Salama Kecamatan Sinjai Barat Kabupaten Sinjai.

<sup>2</sup> Marisi Butarbutar, dkk, *Pengantar Metodologi Penelitian: Pendekatan Multidisipliner* (Jakarta: Media Sains Indonesia 2022), h.119.

<sup>3</sup> Bambang Prasetyo dan Lina Miftahul Jannah, *Metode Penelitian Kuantitatif Teori dan Aplikasi*, (Jakarta: PT.Raha Grafiindo, 2014), h. 161.

## ***B. Populasi dan Sampel***

### **1. Populasi**

Dalam suatu penelitian, ada objek yang diteliti untuk memperoleh data yang dibutuhkan. Objek tersebut adalah populasi, yaitu seluruh elemen yang menjadi objek penelitian. Dengan kata lain, data secara menyeluruh terhadap elemen yang menjadi objek penelitian, tanpa terkecuali.<sup>4</sup>

Populasi adalah wilayah generalisasi yang terdiri atas objek atau subjek yang mempunyai kualitas dan karakteristik tertentu yang ditetapkan oleh peneliti untuk dipelajari dan kemudian ditarik kesimpulan.<sup>5</sup>

Berdasarkan uraian di atas, diketahui bahwa populasi merupakan keseluruhan objek yang menjadi sasaran penelitian. Dengan demikian, yang menjadi populasi dalam penelitian ini adalah keseluruhan anak usia 3-4 tahun yang ada di KB Mutiara Hati Desa Bonto salama Kec. Sinjai Barat Kab. Sinjai sebanyak 12 anak.

### **2. Sampel**

Sampel adalah bagian dari populasi. Keberadaan sampel mewakili populasi. Bahkan hasil analisis data yang didapatkan dari sampel penelitian akan diberlakukan sama kepada populasi penelitian. Oleh karena itu dalam pengambilan sampel perlu dilakukan secara cermat dengan teknik yang sesuai agar keberadaan sampel benar-benar mewakili populasi.<sup>6</sup>

---

<sup>4</sup>Anas Sudijono, *Pengantar Statistik Pendidikan*, (Jakarta: Rajawali Pers, 2012), h. 26.

<sup>5</sup>Sugiyono, *Metodologi Penelitian Kuamtitatif, Kuallitatif dan R&D.*(Bandung : Alfabeta, 2010), h. 117.

<sup>6</sup>Musfiqon, *Panduan Lengkap Metodologi Penelitian Pendidikan*. Jakarta:Prestasi Pustaka, 2012), h. 90-91.

Sampel dalam penelitian ini adalah anak usia 3-4 tahun yang ada di KB Mutiara Hati Desa Bonto salama Kec. Sinjai Barat Kab. Sinjai sebanyak 7 orang anak.

**Tabel 3.1 Sampel Penelitian**

Nama Anak	Jenis kelamin		Jumlah
	L	P	
Irza Athar Rayyan	√		1
Ikbal Ramadhan	√		1
Maryam		√	1
Nur Azizah		√	1
Wardah		√	1
Arif Fharzan Wijaya	√		1
Aisyah Nahla		√	1
<b>Jumlah</b>	3	4	7

### 3. Teknik pengambilan sampel

Penelitian ini menggunakan teknik sampling bukan random (*non probability*) yaitu tidak memberi peluang yang sama terhadap semua unsur populasi untuk dipilih menjadi sampel. Peneliti menggunakan teknik *purposive sampling* (pengambilan sampel berdasarkan tujuan tertentu atau sampel ditetapkan secara sengaja oleh peneliti). Dalam penentuan sampel biasanya didasarkan atas kriteria tertentu atau pertimbangan tertentu dari peneliti tentang tujuan yang akan dicapai.

### ***C. Teknik pengumpulan data***

Teknik pengumpulan data yang digunakan dalam penelitian ini adalah observasi dan dokumentasi.

#### **1. Observasi**

Observasi yang dilakukan peneliti yaitu dengan mengamati kegiatan anak selama proses pembelajaran berlangsung dengan mengadakan pencatatan secara langsung dan terstruktur tentang aspek-aspek tertentu yang diamati lalu memberi tanda pada lembar penilaian. Jenis observasi yang digunakan adalah observasi terstruktur.

Peneliti telah merancang secara sistematis tentang apa yang akan diamati, kapan, dan di mana tempatnya. Observasi dilakukan untuk mengumpulkan data anak dalam mengembangkan kemampuan kognitif melalui media ampas kelapa. Peneliti mengamati kegiatan peserta didik pada saat sebelum diberi perlakuan (*pretest*) dan setelah diberi perlakuan (*posttest*) sesuai dengan variabel yang ada pada lembar observasi.

#### **2. Tes unjuk kerja**

Teknik tes, dimaksudkan untuk menguji kemampuan atau pengalaman seseorang.<sup>7</sup> Pada penelitian ini, peneliti akan melakukan Pre-test kepada peserta didik untuk mengetahui kemampuan kognitif dalam mengenal warna pada peserta didik sebelum mereka diberikan perlakuan/pembelajaran yang berkaitan dengan kemampuan kognitif dalam mengenal warna dengan menggunakan media ampas kelapa.

---

<sup>7</sup> Sualaiman Saat & Sitti Mania, *Pengantar Metodologi Penelitian Panduan Bagi Peneliti Pemula*, h.98.

### 3. Dokumentasi

Dokumentasi digunakan untuk mengumpulkan data yang diperoleh dari hasil oservasi, perkembangan sebelum dan sesudah dilakukannya penelitian terhadap anak pada kemampuan kognitif serta pada saat proses pembelajaran berlangsung. Dokumentasi yang dilakukan peneliti dapat berupa ceklis, rubrik, dan foto anak yang diperoleh selama penelitian.

#### ***D. Instrumen Penelitian***

Instrumen merupakan alat yang digunakan untuk memperoleh atau mengumpulkan data. Dengan demikian, instrumen penelitian harus relevan dengan masalah dan aspek yang akan diteliti, agar memperoleh data yang akurat. Keberhasilan suatu penelitian banyak ditentukan oleh instrumen, maka instrumen penelitian merupakan seperangkat alat yang digunakan oleh peneliti untuk mendapatkan data atau informasi sehubungan dengan masalah yang diteliti.<sup>8</sup>

Karena pada prinsipnya meneliti adalah melakukan praktikum, maka harus ada alat praktik yang baik. Alat praktik dalam penelitian biasanya dinamakan instrumen penelitian. Jadi instrumen penelitian adalah suatu alat yang digunakan mengukur fenomena alam maupun sosial yang diamati.<sup>9</sup>

Berdasarkan beberapa pengertian di atas, maka penulis menyimpulkan bahwa instrumen merupakan suatu alat yang digunakan untuk memudahkan proses penelitian dalam mengumpulkan data yang akurat.

---

<sup>8</sup>Sudjana, Nana, *Penilaian Hasil Proses Belajar Mengajar*,(Bandung: PT Remaja Rosdakarya, 2011), h. 5.

<sup>9</sup>Sugiyono, *Metodologi Penelitian Kuamtitatif, Kuallitatif dan R&D*,(Bandung : Alfabeta, 2010), h. 148.

Adapun instrumen penelitian yang digunakan untuk mengumpulkan data dalam penelitian ini adalah sebagai berikut:

#### 1. Pedoman Observasi

Observasi atau pengamatan digunakan dalam rangka pengumpulan data dalam suatu penelitian. Merupakan hasil perbuatan siswa secara aktif dan perhatian untuk menyadari adanya suatu rangsangan tertentu yang diinginkan atau suatu studi yang disengaja dan sistematis tentang keadaan atau fenomena sosial dan gejala-gejala psikis.

Observasi merupakan alat pengumpul data yang digunakan untuk mengukur tingkah laku individu ataupun proses terjadinya suatu kegiatan yang dapat diamati baik dalam situasi sebenarnya maupun dalam situasi buatan.<sup>10</sup>

Observasi dalam penelitian ini merupakan instrumen pendukung untuk instrumen inti. Dengan demikian, data-data yang diperoleh melalui lembar observasi merupakan data pendukung yang digunakan untuk memperkuat data-data yang diperoleh melalui instrumen utama (lembar tes).

Pedoman observasi mengenai kemampuan kognitif anak dalam mengenal warna pada anak disusun berdasarkan Peraturan Menteri Pendidikan dan Kebudayaan Republik Indonesia Nomor 137 tahun 2014 tentang Standar Nasional Pendidikan Anak Usia Dini.

---

<sup>10</sup>Sudjana, Nana & Ibrahim, *Penelitian dan Penilaian Pendidikan*. (Bandung: Sinar Baru Algensindo, 2009), h.48.

**Tabel 3.2**  
**Lembar Observasi Penggunaan Media Ampas Kelapa**

NO	INDIKATOR	PENILAIAN	
		TERLAKSANA	TIDAK TERLAKSANA
1	Memindahkan ampas kelapa kedalam wadah.		
2	Memilih warna yang akan di gunakan.		
3	Memberi warna pada ampas kelapa.		
4	Membentuk ampas kelapa yang akan digunakan.		
5	Membedakan warna yang akan digunakan.		
6	Membedakan bentuk yang akan dibuat menggunakan ampas kelapa.		

**Tabel 3.3**  
**Instrumen penilaian perkembangan anak**

INDIKATOR	ASPEK YANG DINILAI	PERKEMBANGAN				KETERANGAN
		BB	MB	BSH	BSB	
1. Bereksperimen dengan bahan menggunakan cara baru.	Anak mampu mencampur pewarna makanan dengan ampas kelapa.					BB=Anak belum bisa mencampur pewarna makanan MB=Anak mampu mencampur pewarna



						<p>makanan</p> <p>BSH= Anak mampu mencampur pewarna makanan dengan ampas kelapa</p> <p>BSB= Anak mampu mencampur pewarna makanan dengan ampas kelapa sesuai dengan arahan guru</p>
2. Mengerjakan tugas sampai selesai.	Anak mampu menyelesaikan tugas yang diberikan sampai selesai.					<p>BB= Anak belum mampu menyelesaikan tugas yang diberikan</p> <p>MB= Anak mampu menyelesaikan tugas yang diberikan</p> <p>BSH= Anak mampu menyelesaikan tugas yang diberikan sampai selesai</p> <p>BSB= Anak mampu menyelesaikan tugas yang diberikan sampai selesai sesuai dengan arahan guru</p>
3. Menjelaskan model atau karya yang dibuat.	Anak mampu menjelaskan model karya yang dibuat sesuai dengan kreatifitasnya.					<p>BB= Anak belum mampu menjelaskan model karya yang dibuat</p> <p>MB= Anak mulai mampu menjelaskan model karya yang dibuat</p> <p>BSH= Anak mampu menjelaskan model karya yang dibuat sesuai dengan kreatifitasnya</p> <p>BSB= Anak mampu menjelaskan model karya yang dibuat</p>

						sesuai dengan kreatifitasnya secara rinci dan mudah difahami oleh guru
4. Menggambar atau membentuk sesuatu.	Anak mampu membuat bentuk sesuai dengan cetakan (hewan,buah).					BB= Anak belum mampu membuat bentuk  MB= Anak mampu membuat bentuk  BSH= Anak mampu membuat bentuk sesuai dengan cetakan  BSB= Anak mampu membuat bentuk sesuai dengan cetakan yang ditentukan oleh guru
	Anak mampu menempel ampas kelapa kedalam pola (buah-buahan).					BB= Anak belum mampu menempel  MB= Anak mampu menempel  BSH= Anak mampu menempel sesuai dengan pola gambar yang disediakan yaitu hewan atau buah  BSB= Anak mampu menempel sesuai dengan pola gambar yang disediakan oleh guru dengan baik dan rapi
5. Mengenal berbagai macam warna.	Anak mampu mengenal dan menyebutkan berbagai jenis warna baik warna dasar maupun warna lainnya (merah, kuning, hijau, coklat, merah,					BB= Anak belum mampu mengenal warna dan menyebutkan jenis warna  MB= Anak mampu mengenal dan menyebutkan

	ungu dan biru).					berbagai jenis warna  BSH= Anak mampu mengenal dan menyebutkan berbagai jenis warna baik warna dasar maupun warna lainnya.  BSB= Anak mampu mengenal dan menyebutkan berbagai jenis warna baik warna dasar maupun warna lainnya secara berulang
--	-----------------	--	--	--	--	---

Keterangan:

BB=Belum Berkembang

MB= Mulai Berkembang

BSH= Berkembang Sesuai Harapan

BSB= Berkembang Sangat Baik

## 2. Lembar Tes Unjuk Kerja

Tahap pengukuran awal (*Pre-test*) merupakan tahap dimana peneliti melakukan pengukuran awal terhadap kemampuan kognitif anak dalam mengenal warna peserta didik KB Mutiara Hati Desa Bonto Salama Kec. Sinjai Barat Kab. Sinjai sebelum diberi perlakuan kegiatan bermain menggunakan media ampas kelapa dalam mengenal warna. Dalam tahap ini peneliti akan memberikan lembar tes yang berisi sebuah pola gambar buah buahan yang sesuai dengan bahan pewarna makanan dan pewarna alami yang sudah disiapkan pada saat penelitian. Peneliti menyediakan alat dan bahan yang digunakan berupa sendok plastik, gelas

plastik, pewarna makanan dan lem. Pre-test ini dilakukan agar peneliti mengetahui kemampuan kognitif dalam mengenal warna pada anak melalui kegiatan bermain sambil belajar menggunakan media ampas kelapa sebelum diberikan perlakuan kemudian diberikan perlakuan dan dites kembali setelah diberi perlakuan (posttest).

### 3. Format Dokumentasi

Dokumentasi digunakan untuk mengumpulkan data yang diperoleh dari hasil observasi, perkembangan sebelum dan sesudah dilakukannya penelitian terhadap anak pada kemampuan kognitif serta pada saat proses pembelajaran berlangsung. Dokumentasi yang dilakukan peneliti dapat berupa foto anak yang diperoleh selama penelitian.

### ***E. Prosedur Pengumpulan Data***

Adapun tahap- tahap prosedur pengumpulan data dalam penelitian ini adalah sebagai berikut:

#### 1. Tahap Persiapan

Tahap persiapan yaitu tahap awal dalam memulai suatu kegiatan sebelum peneliti mengadakan penelitian langsung ke lapangan untuk mengumpulkan data. Pada tahap persiapan, peneliti menyiapkan beberapa hal yang diperlukan yang berhubungan dengan penelitian yang akan dilakukan misalnya, menyusun draft skripsi, melakukan seminar draft, dan mengurus surat-surat yang berkaitan dengan penelitian seperti surat permohonan izin penelitian yang ditujukan pada instansi yang mengurus masalah penelitian.

## 2. Tahap Penyusunan

Pada tahap ini penulis menyusun hal-hal yang berkaitan dengan penelitian lapangan yang akan dilakukan yaitu menyusun soal *post-test* sesuai dengan ketentuan pendidik.

## 3. Tahap Pelaksanaan

Langkah awal dalam tahap pelaksanaan ini adalah peneliti menyampaikan maksud dan tujuan peneliti mengadakan penelitian ini. Kemudian menyampikan materi yang akan diajarkan. Selanjutnya, peneliti mengadakan pembelajaran selayaknya pendidik dan melaksanakan media ampas kelapa sebagai perlakuan terhadap pembuatan soal posttest. Langkah-langkah menggunakan media bahan alam seperti ampas kelapa sebagai berikut:

- a. Anak memperhatikan penjelasan guru tentang kegiatan yang akan dilakukan.
- b. Anak melakukan pengamatan disertai tanya jawab tentang alat dan bahan membuat bentuk kreativitas.
- c. Anak memperhatikan demonstrasi guru tentang cara menggunakan media ampas kelapa.
- d. Anak diberi kesempatan mencoba memberikan penguatan.
- e. Anak praktek menggunakan ampas kelapa .
- f. Anak diberi bimbingan dan membiasakan disiplin dalam menyelesaikan tugas.
- g. Anak memajangkan hasil kreativitasnya di depan kelas dan guru membahas hasil kreativitasnya.

### ***F. Teknik Analisis Data***

Teknik analisis data merupakan suatu langkah yang paling menentukan dari suatu penelitian, karena analisis data berfungsi untuk menyimpulkan hasil penelitian. Proses menganalisis data dalam penelitian ini yaitu menggunakan teknik analisis statistik deskriptif.

Statistik deskriptif yaitu jenis analisis yang bisa digunakan untuk menganalisis data dari hasil deskriptif atau gambaran data yang sudah terkumpul apa adanya tanpa membuat kesimpulan yang berlaku umum, dimana penyajian datanya di sajikan dalam bentuk grafik atau tabel.

- a. Menghitung rata-rata

$$\bar{X} = \frac{\sum f_i X_i}{\sum f_i}$$

Keterangan :

X = Rata-Rata

$f_i$  = Frekuensi

$x_i$  = Titik tengah <sup>11</sup>

- b. Menentukan rentang nilai, yaitu data terbesar dikurangi data terkecil

$$R = X_t - X_r$$

Keterangan:

R = Rentang Nilai

$X_t$  = Data terbesar

$X_r$  = Data terkecil

- c. Menentukan banyak kelas Interval

$$K = 1 + (3,33) \text{ Log } n$$

Keterangan :

---

<sup>11</sup>Muhammad Arief Tiro, Dasar- Dasar Statistika (Makassae: Andira Publisher, 2008), h. 133.

K : Kelas Interval

N : Jumlah Peserta Didik

d. Menghitung panjang kelas Interval

$$P = \frac{R}{K}$$

Keterangan:

P = Panjang Kelas Interval

R = Rentan Nilai

K = Kelas interval <sup>12</sup>

e. Standar deviasi

$$SD = \sqrt{\frac{\sum f_i x_i^2 - \frac{(\sum f_i x_i)^2}{n}}{n-1}}$$

Keterangan :

SD = Standar Deviasi

$f_i$  = Frekuensi

$x_i$  = Titik tengah <sup>13</sup>

f. Persentase (%) nilai rata rata

$$P = \frac{f}{N} \times 100\%$$

Keterangan :

P = Angka persentase

F = Frekuensi yang dicari persentasenya

N = Banyaknya sampel respondeng. <sup>14</sup>

g. Tabel kategori

Pengaruh penggunaan media Pengaruh Penggunaan Media Ampas  
Kelapa terhadap Kemampuan Kognitif Anak dalam Mengenal Warna

<sup>12</sup>J. Supranto, Statistik Teori dan Aplikasi (Jakarta: Erlangga, 2008), h. 73.

<sup>13</sup>Muhammad Arief Tiro, Dasar-Dasar Statistika, h. 133.

<sup>14</sup>Nana Sudjana, *Dasar-dasar Proses Belajar Mengajar* ( Bandung : Sinar Baru Algesindo, 2004), h. 130.

dibagi menjadi 3 kategori yakni kategori rendah, dan tinggi dengan rumus pada tabel berikut : <sup>15</sup>

**Tabel 3.4**  
**Tabel Kategorisasi**

Kategori	Batas Kategori
Rendah	$X < \mu - 1 SD$
Sedang	$\mu - 1 SD \leq X < \mu + 1 SD$
Tinggi	$\mu + 1 SD \leq X$

Keterangan :

$\mu$  = Mean

SD = Standar deviasi



<sup>15</sup>Saifuddin Azwar, Penyusunan Skala Psikologi, (Yogyakarta: Pustaka Pelajar, 2007), h.



## BAB IV

### HASIL PENELITIAN DAN PEMBAHASAN

#### A. Hasil Penelitian

Hasil yang didapat saat memanfaatkan media ampas kelapa pada kemampuan mengenal warna pada anak di KB Mutiara Hati desa Bonto Salama Kec. Sinjai Barat Kab. Sinjai. Hasil observasi terhadap kemampuan mengenal warna pada anak diukur dengan kriteria dari BB (Belum Berkembang), MB (Mulai Berkembang), BSH (Berkembang Sesuai Harapan), dan BSB (Perkembangan Sangat Baik). Pemberian *pretest* dan *posttest* dilakukan kepada 7 anak.

1. Kemampuan mengenal warna pada anak di KB mutiara hati Desa Bonto Salama kec. Sinjai barat kab. Sinjai sebelum perlakuan.

**Tabel 4.1**  
**Distribusi Frekuensi Kemampuan Mengenal warna pada anak di KB Mutiara Hati sebelum perlakuan**

No	Skor	Frekuensi (f)	Persentase (%)
1	5	1	14%
2	7	2	29%
3	8	2	29%
4	9	2	29%
	$\Sigma$	7	100%

Berdasarkan Tabel 4.2 anak yang mendapatkan skor 5 terdapat 1 orang anak atau 14%, pada skor 7 diperoleh 2 orang anak atau 29%, pada skor 8 diperoleh 2 orang anak atau 29% dan pada skor 9 diperoleh 2 orang anak atau sebanyak 29%.

a. Menghitung rata-rata

Berdasarkan hasil analisis sebelumnya, diperoleh data yaitu:

$$M_x = \frac{\sum fx}{\sum f}$$

$$= \frac{53}{7}$$

$$= 7,57$$

b. Menentukan rentang nilai

Rumus yang digunakan dalam menentukan range adalah:

$$R = X_t - X_r$$

$X_t$  = nilai tertinggi yakni 9

$X_r$  = nilai terendah yakni 5

Jadi,  $R = 9 - 5 = 4$

c. Menentukan banyak kelas interval Rumus yang digunakan yaitu:

$$K = 1 + 3,3 \log n$$

$$K = 1 + 3,3 \log 7$$

$$K = 1 + 3,3 (0,845)$$

$$K = 1 + 2,788$$

$$K = 3,788 = 3$$

d. Menghitung panjang kelas interval Cara menghitung panjang kelas

interval:

$$P = \frac{R}{K}$$

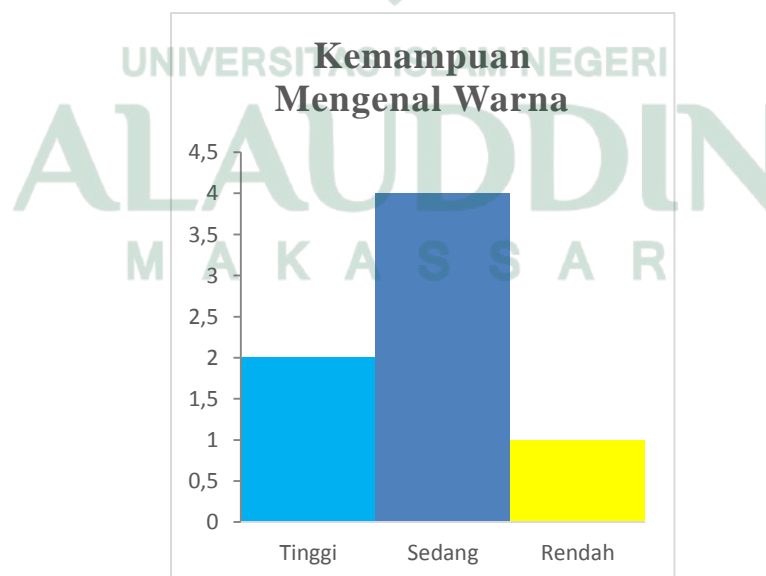
$$P = \frac{4}{3}$$

$$P = 1$$

**Tabel 4.2**  
**Kategorisasi Kemampuan Kemampuan Mengenal warna pada anak di**  
**KB Mutiara Hati sebelum perlakuan**

No	Nilai	Kategori	Frekuensi	Persentase(%)
1	5-6	Rendah	1	14%
2	7-8	Sedang	4	57%
3	8-9	Tinggi	2	29%
Jumlah			7	100%

Berdasarkan tabel Tabel 4.2 kemampuan Mengenal warna pada anak di KB Mutiara Hati sebelum perlakuan anak yang mendapatkan skor 5-6 kategori rendah terdapat 1 orang anak atau 14%, pada skor 7-8 kategori sedang diperoleh 4 orang anak atau 57%, dan pada skor 8-9 dengan kategori tinggi diperoleh 2 orang anak atau 29% .



**Gambar 4.1 Sebelum Perlakuan (Pretest)**

2. Kemampuan kognitif anak dalam mengenal warna di KB Mutiara Hati Desa Bonto Salama kec. Sinjai barat kab. Sinjai Setelah diberi perlakuan (*Posttest*) Penggunaan media Ampas kelapa

**Tabel 4.3**  
Distribusi Frekuensi Kemampuan Mengklasifikasi benda setelah perlakuan

No	Skor	Frekuensi (f)	Persentase (%)
1	16	1	14%
2	19	3	43%
3	20	3	43%
	$\Sigma$	7	100%

Berdasarkan Tabel 4.3 anak yang mendapatkan skor 16 terdapat 1 orang anak atau 14%, pada skor 19 diperoleh 3 orang anak atau 43%, pada skor 20 diperoleh 3 orang anak atau 43 %.

- a. Menghitung rata-rata

Berdasarkan hasil analisis sebelumnya, diperoleh data yaitu:

$$M_x = \frac{\sum fx}{\sum f}$$

$$= \frac{133}{7}$$

$$= 19$$

- b. Menentukan rentang nilai

Rumus yang digunakan dalam menentukan range adalah:

$$R = X_t - X_r$$

$X_t$  = nilai tertinggi yakni 20

$X_r$  = nilai terendah yakni 16

$$\text{Jadi, } R = 20 - 16$$

$$= 4$$

- c. Menentukan banyak kelas interval Rumus yang digunakan yaitu:

$$K = 1 + 3,3 \log n$$

$$K = 1 + 3,3 \log 7$$

$$K = 1 + 3,3 (0,845)$$

$$K = 1 + 2,788$$

$$K = 3,788 = 3$$

- d. Menghitung panjang kelas interval

Cara menghitung panjang kelas interval:

$$P = \frac{R}{K}$$

$$K$$

$$P = \frac{4}{3}$$

$$P = 1$$

- 1). Standar Deviasi

$$S = \sqrt{s^2}$$

$$S = \sqrt{8,4}$$

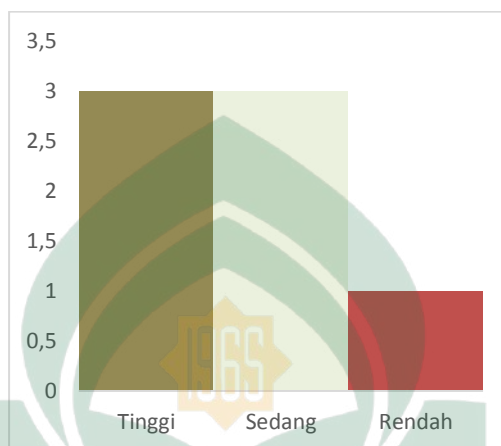
$$S = 2,8$$

**Tabel 4.4**  
**Kategorisasi Kemampuan Mengenal warna setelah Perlakuan**

No	Nilai	Kategori	Frekuensi	Persentase(%)
1	16	Rendah	1	14%
2	19	Sedang	3	43%
3	20	Tinggi	3	43%
Jumlah			7	100%

Berdasarkan tabel Tabel 4.4 kemampuan Mengenal warna pada anak di

KB Mutiara Hati sebelum perlakuan anak yang mendapatkan skor 16 kategori rendah terdapat 1 orang anak atau 14%, pada skor 19 kategori sedang diperoleh 3 orang anak atau 43%, pada skor 20 dengan kategori tinggi diperoleh 1 orang anak atau 14% .

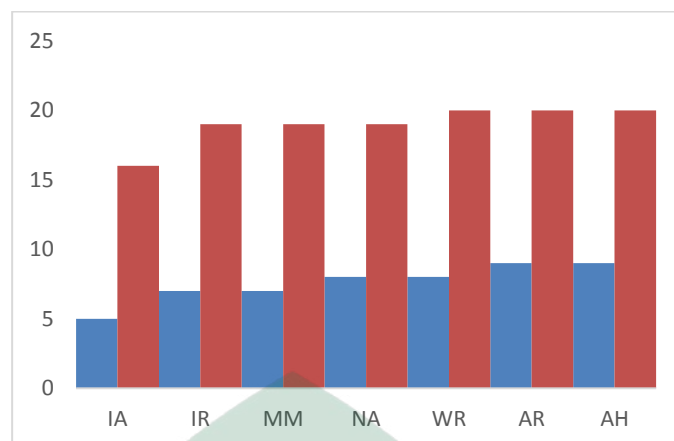


**Gambar 4.2 Setelah Diberi Perlakuan (*Posttest*)**

**3. Pengaruh Penggunaan media Ampas kelapa terhadap kognitif anak dalam mengenal warna di KB Mutiara Hati Desa Bonto Salama kec. Sinjai barat kab. Sinjai**

**Tabel 4.5 Data Hasil Pengamatan Terhadap Kognitif Anak Dalam Menenal Warna Di KB Mutiara Hati Desa Bonto Salama Kec. Sinjai Barat Kab. Sinjai Sebelum Dan Setelah Penggunaan Media Ampas Kelapa**

NO	NAMA ANAK	NILAI PRETEST	NILAI POSTTEST
1	IA	5	16
2	IR	7	19
3	MM	7	19
4	NA	8	19
5	WR	8	20
6	AR	9	20
7	AH	9	20
	Rata-rata	7,57	19



**Gambar 4.3 Hasil Tiap Anak pada Kondisi *Pretest* dan *Posttest***

**Tabel 4.6 Data Hasil Pengamatan Perkembangan Motorik Halus Anak Sebelum dan Setelah diberikan Perlakuan Media Ampas Kelapa Terhadap Kognitif Anak Dalam Mengenal Warna Di KB Mutiara Hati Desa Bonto Salama Kec. Sinjai Barat Kab. Sinjai.**

Kelas	Kemampuan Kognitif ( Mengenal warna) Anak Usia Dini			
	Terendah	Tertinggi	Rata-rata	Standar Deviasi
<i>Pretest</i> Kemampuan Kognitif	5	9	7,58	1,39
<i>posttest</i> Kemampuan Kognitif	16	20	19	1,41

Tabel di atas menunjukkan terdapat perbedaan nilai dari hasil *pretest* dan *posttest*, perkembangan kognitif anak *Pretest* memiliki nilai rata-rata 7,58 dan standar deviasi 1,39 setelah diberikan perlakuan media Ampas kelapa oleh peneliti yaitu maka perkembangan kognitif anak di akhir memiliki nilai rata-rata 19 dan standar deviasi 1,41. Hal ini berarti terdapat perbedaan antara kemampuan mengenal warna dari nilai *pretest* dan *posttest* peserta didik di KB Mutiara Hati desa Bonto Salama Kec. Sinjai Barat Kab. Sinjai. sehingga peneliti dapat mengambil kesimpulan bahwa “ada pengaruh penggunaan Penggunaan media Ampas kelapa terhadap kognitif anak dalam mengenal warna di KB Mutiara Hati desa Bonto Salama Kec. Sinjai Barat Kab. Sinjai.”

## ***B. Pembahasan***

### **1. Kemampuan perkembangan kognitif anak dalam mengenal warna di KB Mutiara Hati Desa Bonto salama Kec. Sinjai Barat Kab. Sinjai sebelum penggunaan media ampas kelapa**

Berdasarkan penelitian yang dilakukan pada tanggal 14 maret 2021 di KB Mutiara Hati dengan melihat gambaran penggunaan media ampas kelapa terhadap kemampuan kognitif anak dalam mengenal warna. Peneliti mengambil sampel sebanyak 7 orang anak. Semua merupakan anak atau peserta didik dengan usia 3-4 tahun.

Kemampuan kognitif anak dalam mengenal warna di KB Mutiara hati sebelum menerapkan penggunaan media ampas kelapa, peneliti melihat masih ada anak yang kemampuan kognitif dalam mengenal warna masih kurang dan terkesan belum mampu membedakan dan menyebutkan berbagai jenis warna. Anak masih belum mampu menyebutkan warna dengan benar dan secara berulang-ulang dapat dilihat saat peneliti menanyakan kepada anak tentang jenis-jenis warna benda yang ada disekitarnya, sebagian besar dari mereka tidak bisa menyebutkan warna secara berulang dengan benar karena warna yang memiliki sedikit perubahan mengganggu konsentrasi mereka sehingga mereka tidak mampu membedakan warna tersebut. Anak masih belum mampu mengelompokkan warna berdasarkan jenis warnanya. Kemampuan kognitif anak dalam mengenal warna di KB Mutiara Hati perlu dilatih dengan memberikan rangsangan agar mereka mampu mengetahui dan bisa mengelompokkan warna dengan benar.



Kemampuan kognitif anak dalam mengenal warna pada indikator bereksperimen dengan bahan menggunakan cara baru yaitu peneliti menyebutkan berbagai jenis warna tertentu kemudian memberikan kesempatan kepada anak untuk mencampur pewarna makanan dengan ampas kelapa sesuai dengan warna yang disebutkan. Peneliti mengamati dan menentukan kriteria penilaian seperti BB (Belum Berkembang) apabila anak belum mampu mencampur pewarna makanan, MB (Mulai Berkembang) apabila anak mampu mencampur pewarna makanan, BSH (Berkembang Sesuai Harapan) apabila anak mampu mencampur pewarna makanan dengan ampas kelapa dan BSB (Berkembang Sangat Baik) apabila anak mampu mencampur pewarna makanan dengan ampas kelapa sesuai dengan arahan guru. Hasil penelitian pada indikator ini ditemukan anak masih kurang memahami konsep warna karena masih ada anak yang berada pada kriteria BB (belum berkembang) dan ada pula yang berada pada kriteria MB (mulai berkembang).

Pada kemampuan kognitif anak dalam mengenal warna pada indikator mengerjakan tugas sampai selesai peneliti mengamati perilaku anak yaitu apakah anak mampu menyelesaikan tugas yang diberikan sampai selesai dengan kriteria penilaian BB (Belum berkembang) apabila anak belum mampu menyelesaikan tugas yang diberikan, MB (Mulai Berkembang) apabila anak mampu menyelesaikan tugas yang diberikan, BSH (Berkembang Sesuai Harapan) apabila anak mampu menyelesaikan tugas yang diberikan sampai selesai dan BSB (Berkembang sangat baik) apabila anak mampu menyelesaikan tugas yang diberikan sampai selesai sesuai dengan arahan guru. Hasil penelitian

menunjukkan beberapa anak belum mampu menyelesaikan tugas yang diberikan, ada yang mengganggu temannya, ada yang berkeliaran di dalam kelas, dan ada pula anak yang asik dengan kegiatannya sendiri.

Kemampuan kognitif anak dalam mengenal warna pada indikator menjelaskan model atau karya yang dibuat peneliti mengamati perilaku anak yaitu apakah anak mampu menjelaskan model karya yang dibuat sesuai dengan kreatifitasnya dengan kriteria penilaian BB (Belum Berkembang) apabila anak belum mampu menjelaskan model karya yang dibuat, MB (Mulai Berkembang) apabila anak mampu menjelaskan model karya yang dibuat, BSH (Berkembang Sesuai Harapan) apabila anak mampu menjelaskan model karya yang dibuat sesuai dengan kreatifitasnya dan BSB (Berkembang sangat baik) apabila anak mampu menjelaskan model karya yang dibuat sesuai dengan kreatifitasnya secara rinci dan mudah dipahami oleh guru. Hasil penelitian menunjukkan ada beberapa anak yang belum mampu menjelaskan karya yang dibuat dan ada pula beberapa anak yang mulai mampu menjelaskan karya yang dibuat.

Pada kemampuan kognitif anak dalam mengenal warna pada indikator menggambar atau membentuk sesuatu peneliti mengamati 2 perilaku anak yaitu yang pertama anak mampu membuat bentuk sesuai dengan cetakan (hewan, buah) dengan kriteria penilaian yaitu BB (Belum berkembang) apabila anak belum mampu membuat bentuk, MB (Mulai berkembang) apabila anak mampu membuat bentuk, BSH (Berkembang sesuai harapan) apabila anak mampu membuat bentuk sesuai dengan cetakan dan BSB (Berkembang sangat baik) apabila anak mampu membuat bentuk sesuai dengan cetakan yang ditentukan oleh guru. Kedua yaitu

anak mampu menempel sesuai dengan gambar yang disediakan seperti hewan atau buah dengan kriteria penilaian BB (Belum berkembang) apabila anak belum mampu menempel, MB (Mulai berkembang) apabila anak mampu menempel, BSH (Berkembang sesuai harapan) apabila anak mampu menempel sesuai dengan gambar yang disediakan yaitu hewan atau buah dan BSB (Berkembang sangat baik) apabila anak mampu menempel sesuai dengan gambar yang disediakan oleh guru dengan baik rapih. Hasil penelitian menunjukkan beberapa anak belum mampu mencetak dan menempel sesuai dengan media cetak dan pola yang diberikan.

Pada kemampuan kognitif anak mengenal berbagai macam warna peneliti mengamati perilaku apakah anak mampu mengenal dan menyebutkan berbagai jenis warna baik warna dasar maupun warna lainnya seperti merah, kuning, hijau, coklat, merah muda, hitam dan biru dengan kriteria penilaian BB (Belum berkembang apabila anak belum mampu mengenal dan menyebutkan berbagai jenis warna, MB (Mulai Berkembang) apabila anak mampu mengenal dan menyebutkan berbagai jenis warna, BSH (Berkembang sesuai harapan) apabila anak mampu mengenal dan menyebutkan berbagai jenis warna baik warna dasar maupun warna lainnya dan BSB (Berkembang Sangat Baik) apabila anak mampu mengenal dan menyebutkan berbagai jenis warna baik warna dasar maupun warna lainnya secara berulang-ulang.

Salah satu cara agar kemampuan kognitif anak dalam mengenal warna dapat ditingkatkan atau dikembangkan yaitu dengan memberikan rangsangan kepada anak agar mereka mampu mengenal dan menyebutkan warna sesuai

dengan kelompok warnanya secara benar dan dapat dikenali dibuktikan dengan penyebutan warna yang benar secara berulang-ulang dengan cara penggunaan media ampas kelapa.

Hasil penelitian yang telah di dapatkan oleh peneliti sejalan dengan penelitian yang telah dilakukan oleh St.Fatimah Azzahra dengan judul penerapan metode eksperimen melalui kegiatan pencampuran warna untuk meningkatkan kemampuan kognitif pada anak kelompok B TK Aisyiyah Jatia Kabupaten Gowa mendapatkan hasil penelitian sebelum diberikan perlakuan yaitu peserta didik belum mencapai indikator keberhasilan yang ditentukan, dimana masih banyak anak yang masih ragu-ragu dan bingung dalam melaksanakan eksperimen. Minat bereksplorasi anak dalam kegiatan eksperimen masih kurang, kemampuan kognitif anak belum meningkat seperti yang diharapkan.<sup>1</sup>

Sedangkan pada hasil penelitian yang didapatkan sebelum melakukan penggunaan media ampas kelapa. Kemampuan kognitif anak dalam mengenal warna di KB Mutiara Hati Desa Bonto Salama Kec. Sinjai Barat Kab. Sinjai peneliti melihat masih ada anak yang kemampuan kognitif dalam mengenal warna masih kurang, belum mampu membedakan, menyebutkan, dan mengkomunikasikan berbagai jenis warna. Anak belum mampu menyebutkan warna dengan benar dan secara berulang-ulang dapat diketahui saat peneliti dan anak melakukan Tanya jawab tentang jenis warna benda yang ada disekitarnya.

---

<sup>1</sup>St.Fatimah Azzahra, *Penerapan Metode Eksperimen Melalui Kegiatan Pencampuran Warna Untuk Meningkatkan Kemampuan Kognitif Pada Anak Kelompok B TK Aisyah Jatia Kabupaten Gowa*. Makassar, h. 65.

Salah satu faktor yang menyebabkan kesulitan anak dalam mengenal warna adalah sarana dan prasarana yang digunakan pendidik dan orang tua terlihat kurang menarik minat belajar anak, guru masih kurang memberikan penekanan pada pembelajaran mengenal warna warna dasar. dilihat dari hasil penelitian sebelum perlakuan terdapat satu orang anak yang mendapatkan skor terendah yaitu 5 dengan persentase 14%, dua orang anak mendapatkan skor sedang yaitu 7 dengan nilai persentase 29%, dua orang anak mendapatkan skor sedang yaitu 8 dengan nilai persentase 29% dan dua orang anak mendapatkan skor tertinggi yaitu 9 dengan persentase 29%. Dapat disimpulkan anak di KB Mutiara Hati di desa Bonto Salama Kec. Sinjai Barat Kab. Sinjai sebelum diberikan perlakuan sebagian besar anak berada pada kategori Belum Berkembang (BB).

## **2. Kemampuan perkembangan kognitif anak dalam mengenal warna di KB Mutiara Hati Desa Bonto salama Kec. Sinjai Barat Kab. Sinjai setelah penggunaan media ampas kelapa**

Berdasarkan penelitian yang dilakukan pada tanggal 14 maret 2021 di KB Mutiara Hati dengan melihat gambaran penggunaan media ampas kelapa terhadap kemampuan kognitif anak dalam mengenal warna. Peneliti mengambil sampel sebanyak 7 orang anak. Semua merupakan anak atau peserta didik dengan usia 3-4 tahun, yang mana sampel tersebut terdiri dari 3 Laki-laki dari 4 perempuan.

Peneliti awalnya memperkenalkan media ampas kelapa dan warna yang akan digunakan kepada anak. Setelah selesai menerapkan media yang digunakan peneliti kemudian mengamati anak bagaimana cara anak tersebut membentuk ampas kelapa dan mengamati pemahaman anak tentang pengelompokan warna.

Dari hasil setelah menerapkan media ampas kelapa dapat kita lihat bagaimana peningkatan kemampuan kognitif anak dalam mengenal warna karena dari nilai hasil anak sudah lebih baik dalam mengenal warna dan membentuk ampas kelapa sesuai dengan bentuk dan warna yang ditentukan oleh guru.

Hasil penelitian yang telah di dapatkan oleh peneliti sejalan dengan penelitian yang telah dilakukan oleh St.Fatimah Azzahra dengan judul penerapan metode eksperimen melalui kegiatan pencampuran warna untuk meningkatkan kemampuan kognitif pada anak kelompok B TK Aisyiyah Jatia Kabupaten Gowa mendapatkan dengan hasil penelitiannya anak telah dapat melakukan kegiatan tersebut sesuai dengan indikator yang terdapat dalam Rencana Pelaksanaan Pembelajaran Harian (RPPH). Kemampuan kognitif anak sudah mulai berkembang hal ini dapat dilihat dari anak dapat mengeksplorasi berbagai benda yang ada disekitar, yaitu anak memanipulasi alat dan bahan dalam kegiatan mencampur warna untuk mengetahui fungsinya, melakukan percobaan mencampur warna dengan teliti kemudian mengkomunikasikan apa yang telah diamati.<sup>2</sup>

Sedangkan pada hasil penelitian yang didapatkan setelah melakukan penggunaan media ampas kelapa Kemampuan perkembangan kognitif anak dalam mengenal warna di KB Mutiara Hati Desa Bonto Salama Kec. Sinjai Barat Kab. Sinjai peneliti melihat anak telah mampu meningkatkan kemampuan kognitif

---

<sup>2</sup>St.Fatimah Azzahra, *Penerapan Metode Eksperimen Melalui Kegiatan Pencampuran Warna Untuk Meningkatkan Kemampuan Kognitif Pada Anak Kelompok B TK Aisyah Jatia Kabupaten Gowa*. Makassar, h. 65.

dalam mengenal warna dengan baik dan anak mampu membedakan dan menyebutkan berbagai jenis warna. Anak mampu menyebutkan warna dengan benar dan secara berulang-ulang dapat dilihat saat peneliti menanyakan kepada anak tentang jenis warna benda yang ada disekitarnya.

Peneliti menanyakan kepada anak dari hasil karya yang dibuatnya, misalnya ketika anak diminta untuk mencetak ampas kelapa kedalam cetakan yang berwarna merah mereka mampu mengambil cetakan dengan benar sesuai dengan arahan yang diberikan. Peneliti kemudian menanyakan warna apa yang digunakan dalam menempel kedalam pola yang telah disediakan, misalnya gambar buah manggis maka anak akan menjawab warna ungu. Artinya anak mampu memahami konsep warna sederhana dengan melihat benda atau objek yang ada disekitarnya.

Berdasarkan hasil penelitian di KB mutiara hati di desa Bonto Salama Kec. Sinjai Barat Kab. Sinjai setelah diberikan perlakuan sebagian besar anak berada pada kategori Berkembang Sesuai Harapan (BSH). Dilihat dari hasil penelitian setelah perlakuan terdapat perubahan yang signifikan dari sebelum perlakuan. terdapat satu orang anak yang berada pada kategori rendah dilihat dari indikator yang digunakan anak tersebut mendapatkan skor 16 dengan nilai persentasi 14%, terdapat tiga orang anak yang berada pada kategori sedang yang mendapatkan nilai skor 19 dengan nilai persentase 43% dan terdapat 3 orang anak yang berada pada kategori tinggi yang mendapatkan skor 20 dengan nilai persentase 43%. Salah satu faktor yang menyebabkan anak yang mendapatkan skor 16 yaitu kurangnya latihan dan pengulangan oleh orang tua dirumah tentang

pengenalan warna warna. Sehingga Terdapat perbedaan sebelum dan setelah penggunaan media ampas kelapa terhadap kemampuan kognitif anak dalam mengenal warna.

### **3. Pengaruh Signifikan Media Ampas Kelapa Kemampuan Perkembangan Kognitif Anak Dalam Mengenal Warna Di KB Mutiara Hati Desa Bonto Salama Kec. Sinjai Barat Kab. Sinjai**

Peneliti melakukan penelitian selama 8 hari. hal itu dilakukan agar peneliti dapat mengetahui pengaruh Signifikan Media Ampas Kelapa Kemampuan Perkembangan Kognitif Anak Dalam Mengenal Warna Di KB Mutiara Hati Desa Bonto Salama Kec. Sinjai Barat Kab. Sinjai. Penelitian pertama dilakukan pada tanggal 14-15 maret 2022 Dengan jumlah sampel sebanyak 7 orang anak terdiri dari 3 laki-laki dan 4 perempuan. Penelitian kedua peneliti lakukan pada tanggal 21 -22 maret 2022 dengan sampel yang sama dengan penelitian sebelumnya, yaitu sebanyak 7 Orang, yang terdiri dari 3 orang laki laki dan 4 orang perempuan.

Berdasarkan hasil *pretest* dan *posttest* terdapat perbedaan signifikan penggunaan media ampas kelapa terhadap kemampuan mengenal warna pada anak tampak pada saat penggunaan ampas kelapa anak lebih tertarik dalam proses pembelajaran. Hasil penelitian sebelum perlakuan menunjukkan hasil nilai rata-rata kemampuan perkembangan kognitif anak dalam mengenal warna di KB Mutiara Hati Desa Bonto Salama Kec. Sinjai Barat Kab. Sinjai adalah 7,57, sedangkan pada penelitian setelah perlakuan menunjukkan hasil nilai rata-rata kemampuan perkembangan kognitif anak dalam mengenal warna di KB Mutiara Hati Desa Bonto Salama Kec. Sinjai Barat Kab. Sinjai yaitu dengan nilai rata rata



19. Berdasarkan hasil tersebut, terdapat pengaruh yang signifikan kemampuan perkembangan kognitif anak dalam mengenal warna di KB Mutiara Hati Desa Bonto Salama Kec. Sinjai Barat Kab. Sinjai.

Hasil penelitian ini sesuai dengan penelitian yang dilakukan oleh peneliti terdahulu St.Fatimah Azzahra dengan judul penerapan metode eksperimen melalui kegiatan pencampuran warna untuk meningkatkan kemampuan kognitif pada anak kelompok B TK Aisyiyah Jatia Kabupaten Gowa mendapatkan dengan hasil penelitiannya menunjukkan adanya peningkatan secara bertahap pada kemampuan kognitif anak dengan penerapan metode eksperimen melalui kegiatan pencampuran warna bahwa nilai rata-rata perkembangan yang diperoleh ialah 44,79% dalam kriteria MB serta anak cukup tertarik dengan kegiatan eksperimen, kemampuan kognitif anak dapat ditingkatkan melalui kegiatan eksperimen mencampur warna yaitu anak dapat mengenal warna dan dapat menceritakan apa yang terjadi jika warna dicampur.<sup>3</sup>

Penggunaan media ampas kelapa mudah dan terjangkau didapatkan, mudah dibentuk, mudah di aplikasikan dalam pembelajaran dan anak lebih tertarik dalam mengikuti pembelajaran karna penggunaan ampas kelapa dapat berperan sebagai bentuk hiburan bagi anak sebagai imbalan pembelajaran yang sedang dilaksanakan. Media ampas kelapa dapat mengembangkan kreativitas anak dan pembelajaran tidak menjadi membosankan. Penggunaan media ampas kelapa

---

<sup>3</sup>St.Fatimah Azzahra, *Penerapan Metode Eksperimen Melalui Kegiatan Pencampuran Warna Untuk Meningkatkan Kemampuan Kognitif Pada Anak Kelompok B TK Aisyah Jatia Kabupaten Gowa*. Makassar, h. 65.

selain memiliki kelebihan juga memiliki kekurangan yaitu ampas kelapa bisa membahayakan anak seperti ketika anak bermain dengan pewarna makanan dapat membuat anak menelannya apabila tidak dalam pengawasan orang dewasa. Oleh karena itu penggunaan ampas kelapa secara umum efektif untuk diterapkan dalam pembelajaran namun tetap harus memperhatikan bahan yang digunakan dan harus dalam pengawasan orang dewasa.

Berdasarkan pengalaman peneliti dilapangan agar media ampas kelapa lebih awet maka sebelum digunakan terlebih dahulu ampas kelapa yang telah di parut kemudian di ambil sari patinya, di cuci menggunakan sabun atau detergen berulang kali sampai bersih dan di jemur di tempat terbuka, yang tidak terkena langsung oleh panas matahari dan simpan diwadah yang terbuka atau tanpa penutup.

## **BAB V**

### **PENUTUP**

#### ***A. Kesimpulan***

Berdasarkan hasil penelitian skripsi yang berjudul “Pengaruh Penggunaan Media Ampas Kelapa terhadap Kemampuan Kognitif Anak dalam Mengenal Warna di KB Mutiara Hati Desa Bonto Salama Kec. Sinjai Barat Kab. Sinjai” maka dapat disimpulkan sebagai berikut:

1. Kemampuan kognitif dalam mengenal warna pada anak sebelum menerapkan penggunaan media ampas kelapa dikatakan masih belum berkembang karena beberapa anak belum mampu mengenal dan menyebutkan beberapa warna dan diperoleh nilai terendah sebesar 5 dan nilai tertinggi sebesar 9 dengan nilai rata-ratanya yaitu 7,57.
2. Kemampuan kognitif dalam mengenal warna pada anak setelah menerapkan penggunaan media ampas kelapa di KB Mutiara Hati mengalami peningkatan dengan nilai terendah sebesar 16 dan nilai tertinggi sebesar 20 dengan nilai rata-ratanya yaitu 19.
3. Terdapat pengaruh yang signifikan penggunaan media ampas kelapa terhadap kemampuan kognitif anak dalam mengenal warna pada anak usia 3-4 tahun di KB Mutiara Hati Desa Bonto Salama Kec. Sinjai Barat Kab. Sinjai.

#### ***B. Implikasi Penelitian***

Berdasarkan hasil penelitian skripsi peneliti yang berjudul “Pengaruh Penggunaan Media Ampas Kelapa terhadap Kemampuan Kognitif Anak dalam Mengenal Warna di KB Mutiara Hati Desa Bonto Salama Kec. Sinjai Barat Kab. Sinjai”. Maka peneliti mengajukan saran sebagai berikut:

1. Kepada peserta didik agar menjadi motivasi untuk perkembangan kemampuan kognitif dalam mengenal warna.
2. Kepada pendidik di KB Mutiara Hati disarankan agar dapat menggunakan media ampas kelapa dalam penelitian ini agar kemampuan kognitif anak dalam mengenal warna pada anak dapat meningkat dengan baik.
3. Kepada orang tua diharapkan dapat memberikan fasilitas dan wadah yang dapat meningkatkan kemampuan kognitif dalam mengenal warna pada anak.
4. Kepada masyarakat diharapkan lebih memperhatikan fasilitas dan wadah yang dapat digunakan untuk perkembangan kemampuan kognitif pada anak.
5. Keterbatasan peneliti dalam tulisan ini dapat dijadikan sebagai pertimbangan kepada peneliti selanjutnya ketika hendak melakukan penelitian. Skripsi ini diharapkan dapat menjadi sumber informasi bagi peneliti selanjutnya.

## DAFTAR PUSTAKA

- Abdullah Sani, Ridwan. (2013). *Inovasi Pembelajaran*, Jakarta : PT Bumi Aksara.
- Aisyah, Siti, dkk. 2013 .*Perkembangan dan Konsep Dasar Perkembangan Anak Usia Dini*. Jakarta : Universitas Terbuka.
- Arif, S Sadiman, 2009.*Media Pembelajaran*, Semarang: Masykur Office.
- Brenda Rudianto Putri. *Meningkatkan Perkembangan Kognitif Mengenal Warna melalui Penggunaan Media Pasir Berwarna di Taman Kanak Kanak Cahaya Bunda Krian Sidoarjo*, Surabaya: Skripsi. Diterbitkan. Universitas Islam Negri Sunan Ampel. 2019
- Muhammad Arief Tiro, 2009, *Dasar-dasar Statistika*, Makassar: Andira Publisier
- Asrori, Mohammad, 2012. Psikologi Pembelajaran, Bandung : CV Wacana Prima.
- Depag RI, 2009. AlQuran dan terjemahannya Jakarta: Balai Pustaka
- Quroisin, Hani. Meningkatkan Kemampuan Kognitif Bentuk Geometri Dengan Menggunakan Media Alam Sekitar Di TK PGRI 79/03 Ngaliyan, Semarang. *Skripsi*. Tidak diterbitkan. Semarang: Universitas Negeri Semarang <<http://lib.unnes.ac.id/id/eprint/22614>>, 2015.
- Permendikbud No 137 Tahun 2014 Tentang Standar Nasional Pendidikan Anak UsiaDini.
- Departmen pendidikan Nasional, 2009.*Peraturan Menteri Pendidikan Nasional Republik Indonesia*. Jakarta: Dediknas.
- Fatmawati, Syarifa. Pengembangan Media Pembelajaran Bersumber dari Alam dalam Meningkatkan Kemampuan Kognitif Anak Usia Dini. *Jurnal Pendidikan*. (Online). <<http://digilib.unila.ac.i>>, 2015.
- Depertemen pendidikan nasional, 2009,*Permendiknas no. 58* . Jakarta: Departemen Pendidikan Nasional.
- Fraenkel, Jack R & Norman E. Wallen. 1932. *How to Design and Evaluate Research in Education*. Amerika: McGraw-Hill Higher Education.
- Hadi, Yusuf, 2010.*Kumpulan Hadis Mendidik Anak*, Jakarta : Ar-Ruz Media.
- John W. Santrock, 2017. *Psikologi Pendidikan*, Jakarta: Mc Graw Hill, Salemba Humanika.
- Kamaril, Cut dkk, 2013.*Pendidikan Seni Rupa dan Kerajinan Tangan*, Jakarta: Universitas Terbuka.

- Misbahuddin & Iqbal Hasan, 2013. *Analisis Data Penelitian dengan Statistik Edisi Ke 2*, Jakarta: Bumi Aksara.
- Meri Yulvianti, Widya Ernayati, Tarsono, M.Alfian R, *Pemanfaatan Ampas Kelapa Sebagai Bahan Baku Tepung Kelapa Tinggi Serat Dengan Metode Freeze Drying*, *Jurnal Integrasi Proses Vol.5, No.2* (Juni 2015) 101-107, <http://jurnal.untirta.ac.id/index.php/ji>.
- Andi Nur Ana Qurnia & Umi Kusyairi, Pengaruh Metode Pembelajaran Spotlight Terhadap Kemampuan Menjawab Pertanyaan Pada Mata Pelajaran Fisika. *Jurnal Pendidikan Fisika, Vol. 5 No. 1* (Maret, 2017), h. 1. [https://journal.uui-alauddin.ac.id/indeks.php/Pendidikan Fisika](https://journal.uui-alauddin.ac.id/indeks.php/Pendidikan%20Fisika) (Diakses 11 Desember 2022)
- Munafiah, Nidaul, 2018. *Strategi Pembelajaran Anak Usia Dini Berbasis Multiple Intellegences*. Jawa tengah: mangku bumi.
- Musfiqon, 2012. *Panduan Lengkap Metodologi Penelitian Pendidikan*. Jakarta: Prestasi Pustaka.
- Nuranidkk, 2010. *Metode Pengembangan Kognitif*. Jakarta: Universitas Terbuka.
- Nurul amelia.2015. *Upaya meningkatkan kemampuan kognitif anak usia dini pada materi mengenal bentuk geometri melalui penerapan model pembelajaran make a match di Raudhatul Atfhal Al-farabi Tanjung selamat Kecamatan Sunggal, Medan*.
- Olivia, Femi. 2011. *Membantu Anak Punya Ingatan Super*. Jakarta : Gramedia.
- Salamat, Suyanto, 2015. *Konsep Dasar Pendidikan Anak Usia Dini*, Jakarta: Depdiknas.
- Sanjaya, Sukardi, 2009. *Media Abakus*. Jakarta: Masykur Office.
- Siregar, Syofian. 2014, *Statistik Parametrik untuk penelitian Kuantitatif*, Jakarta : Bumi Aksara.
- Sri utami, *Mengembangkan kemampuan mengenal angka menggunakan media ampas kelapa pada anak usia 3-4 tahun di PAUD Bina Bangsa Blitar, Kediri*.
- Sri Hartini, *Meningkatkan kemampuan kognitif dalam mengenal warna melalui media ampas kelapa menggunakan metode eksperimen pada anak kelompok B TK Alhidayah Krenceng Kecamatan Ngelegok Kabupaten Blitar, Kediri*
- Sudjana, Nana, 2011. *Penilaian Hasil Proses Belajar Mengajar*, Bandung: PT Remaja Rosdakarya.

- Sudjana, Nana & Ibrahim, 2009. *Penelitian dan Penilaian Pendidikan*. Bandung: Sinar Baru Algensindo.
- Sudijono, Anas, 2012. *Pengantar Statistika Pendidikan*. Jakarta
- Sugiyono, 2016. *Penelitian Kuantitatif, Kualitatif dan R&D*. Bandung: Alfabeta.
- Sujiono, Yuliani, 2009. *Konsep Dasar Pendidikan Anak Usia Dini*. Jakarta : PT. Indek.
- Sujiono, Yuliani dkk, 2012, *Metode Pengembangan Kognitif*, Jakarta: Universitas Terbuka,
- Sumanto, 2014. *.Pengembangan Kreativitas Seni Rupa AnakTK*. Jakarta: Depdiknas.
- Suryadi, 2010. *Psikologi Belajar Pendidikan Anak Usia Dini*. Yogyakarta : Bintang Pustaka Madani.
- Sujono, Rony Setiawan, Dkk.. *Aplikasi SPSS Untuk SMART Riset (Program IBM SPSS21.0)*. Bandung: Alfabeta,[t.th].
- Wibawa, Basuki, 2009. *Antara Emosional dan Kecerdasan*, Jakarta: Indeks
- Yudha & Rudyanto, 2013. *Pembelajaran Kooperatif untuk meningkatkan keterampilan Anak TK*. Bandung : Depdiknas
- Yukananda, 2010. *Penggunaan Media Bahan Alam Dalam Peningkatan Keterampilan Mencetak Timbul*. Jakarta: Cipta Pustaka.
- Yusuf, Syamsu, 2009, *Psikologi Perkembangan Anak Remaja*, Bandung : PT Remaja Rosdakarya
- Zaman, Badru. 2010, *Media dan Sumber Belajar TK*, Jakarta: Universitas Terbuka.

## LAMPIRAN-LAMPIRAN

**Nilai *Pretest* terhadap Kemampuan Mengenal warna pada anak di KB  
Mutiara Hati sebelum perlakuan**

No	Nama Anak	Nilai
1	IAR	5
2	IR	7
3	MM	7
4	NA	8
5	WR	8
6	AFW	9
7	AN	9
Jumlah		53
Nilai Rata-rata		7,57

**Nilai *Posttest* terhadap Kemampuan Mengenal warna pada anak di KB  
Mutiara Hati setelah perlakuan**

No	Nama Anak	Nilai
1	IA	16
2	IR	20
3	MM	19
4	NA	19
5	WR	19
6	AR	20
7	AH	20
Jumlah		133
Rata-Rata		19



## DOKUMENTASI



**Gambar sekolah KB Mutiara Hati**



**Alat dan Bahan yang digunakan dalam penelitian ( Maret 2022)**



**Pohon Kelapa**



**Anak memindahkan ampas kelapa**



Anak mencampur warna dengan ampas kelapa



Hasil karya anak melalui pencampuran warna



Anak memindahkan ampas kelapa kedalam wadah ( 21 Maret 2022)





Anak menempel ampas kelapa pada pola gambar buah yang disediakan



Hasil karya anak menempel ampas kelapa kedalam pola gambar buah

## DAFTAR RIWAYAT HIDUP



Rahmaniar adalah nama peneliti skripsi ini. Anak dari pasangan suami istri yang berbahagia yaitu bapak Syarifuddin dan ibu Tinno. Rahmaniar adalah nama yang diberikan pada penulis oleh orang tua tercinta pada saat kelahirannya yaitu pada tanggal 5 Oktober 1999 di Sinjai tepatnya di desa Bonto Salama kecamatan Sinjai Barat Kabupaten Sinjai Provinsi Sulawesi Selatan. Penulis adalah anak kedua dari tiga bersaudara.

Peneliti pertama kali menempuh pendidikan di SD 137 Tengnga Lembang pada umur 7 tahun dan lulus pada tahun 2011. Kemudian penulis melanjutkan pendidikan di sekolah menengah pertama yaitu SMP Negeri 3 Sinjai Barat dan lulus pada tahun 2014. Penulis kembali melanjutkan menempuh pendidikan di sekolah menengah atas di SMA Negeri 1 Sinjai Barat dan lulus pada tahun 2017. Setelah menyelesaikan pendidikan di sekolah menengah atas penulis kembali menimba ilmu dan menempuh pendidikan di jenjang pendidikan perguruan tinggi yaitu di UIN Alauddin Makassar pada tahun 2017 dengan mengambil program studi Pendidikan Islam Anak Usia Dini, sampai dengan sekarang penulis berada di tahap penulisan skripsi ini.

Berkat rahmat pertolongan Allah swt disertai dengan kerja keras, motivasi yang tinggi untuk terus belajar dan berusaha, serta dukungan dari keluarga terutama orang tua peneliti. Peneliti dapat menyelesaikan pengerjaan tugas akhir yaitu skripsi ini karena dukungan dari mereka. Peneliti berharap semoga dengan adanya skripsi ini mampu memberikan kontribusi positif terhadap dunia pendidikan.

Akhir kata, peneliti mengucapkan rasa syukur yang sebesar-besarnya atas terselesaikannya skripsi yang berjudul **“Pengaruh Penggunaan Media Ampas Kelapa Terhadap Kemampuan Kognitif Anak Dalam Mengenal Warna di KB Mutiara Hati Desa Bonto Salama Kec. Sinjai Barat Kab. Sinjai”**. Peneliti sangat mengharapkan segala saran dan kritik terkait dengan penelitian skripsi ini kedepannya. Semoga para pembaca dapat melakukan korespondensi melalui akun email: rahmaniarsyarif1005@gmail.com, Ig: Niarsyarif\_.