

**TINGKAT PEMAHAMAN MAHASISWA JURUSAN ILMU PERPUSTAKAAN
TENTANG PENGGUNAAN E-RESOURCES PERPUSTAKAAN NASIONAL
REPUBLIK INDONESIA**



SKRIPSI

Diajukan untuk memenuhi salah satu syarat meraih gelar sarjana
Ilmu Perpustakaan (S.I.P) di Jurusan Ilmu Perpustakaan
Fakultas Adab dan Humaniora
UIN Alauddin Makassar

Oleh:

NUR KARIMAH. A
NIM: 40400118086

**FAKULTAS ADAB DAN HUMANIORA
UNIVERSITAS ISLAM NEGERI ALAUDDIN MAKASSAR**

2022

PERNYATAAN KEASLIAN SKRIPSI

Mahasiswa yang bertanda tangan di bawah ini:

Nama : Nur Karimah. A

Nim : 40400118086

Tempat/Tgl. Lahir : Batu To'ke, 04 Juli 2000

Jurusan : Ilmu Perpustakaan

Fakultas/Program : Adab dan Humaniora

Alamat : Samata

Judul : Tingkat Pemahaman Mahasiswa Jurusan Ilmu Perpustakaan tentang Penggunaan E-Resources Perpustakaan Nasional Republik Indonesia.

Menyatakan dengan sesungguhnya dan penuh kesadaran bahwa skripsi ini benar merupakan karya sendiri. Jika kemudian hari terbukti bahwa skripsi ini merupakan duplikat, tiruan, plagiat, atau dibuat oleh orang lain, sebagian atau seleuruhnya, maka skripsi dan gelar yang diperoleh karenanya batal demi hukum.

UNIVERSITAS ISLAM NEGERI

ALAUDDIN

MAKASSAR

Samata, 26 Juni 2022

Penulis

Nur Karimah. A
40400118086

PENGESAHAN SKRIPSI

Skripsi yang berjudul "Tingkat Pemahaman Mahasiswa Jurusan Ilmu Perpustakaan tentang Penggunaan E-resources Perpustakaan Nasional Republik Indonesia" yang disusun oleh saudari Nur Karimah. A, NIM 40400118086, Mahasiswa Jurusan Ilmu Perpustakaan pada Fakultas Adab dan Humaniora UIN Alauddin Makassar, telah disetujui dan dipertahankan dalam sidang Munaqasah yang diselenggarakan pada hari Jumat, 01 Juli 2022 M, dinyatakan telah dapat diterima sebagai salah satu syarat untuk memperoleh gelar sarjana Ilmu Perpustakaan (S.I.P) pada Fakultas Adab dan Humaniora UIN Alauddin Makassar, (dengan beberapa perbaikan).

Gowa, 25 Juli 2022

DEWAN PENGUJI:

Ketua	: Dr. Andi Ibrahim, S.Ag., S.S., M.Pd.	(.....)
Sekretaris	: Saenal Abidin, S.I.P., M.Hum.	(.....)
Penguji I	: Hildawati Almah, S.Ag., S.S., M.A.	(.....)
Penguji II	: Ayu Trysnawati, S.I.P., M.I.P.	(.....)
Pembimbing I	: Dr. Andi Ibrahim, S.Ag., S.S., M.Pd.	(.....)
Pembimbing II	: Saenal Abidin, S.I.P., M.Hum.	(.....)

Diketahui oleh:

↳ Dekan Fakultas Adab dan Humaniora
UIN Alauddin Makassar

↳ Dr. Hasvim Aladdad, S.Ag., M.Ag
NIP: 19750505 200112 1 001

KATA PENGANTAR



Puji syukur sebesar-besarnya penulis panjatkan kepada Allah Azza Wajallah atas izin dan limpahan rahmat-Nya sehingga penulis menyelesaikan penyusunan skripsi ini. Shalawat dan salam senantiasa penulis haturkan kepada Baginda Rasulullah Muhammad Shallahu alaihi wassalam, sebagai pembawa risalah kebenaran dan pencerahan bagi Ummat. Semoga kita tetap istiqomah di jalan-Nya. Aamiin. Skripsi dengan judul **“Tingkat Pemahaman Mahasiswa Jurusan Ilmu Perpustakaan Tentang Penggunaan *E-Resources* Perpustakaan Nasional Republik Indonesia”** diajukan untuk memenuhi salah satu persyaratan akademis untuk memperoleh gelar sarjana Ilmu Perpustakaan pada Fakultas Adab dan Humaniora, Universitas Islam Negeri Alauddin Makassar.

Penulis menyadari bahwa dalam proses penulisan skripsi ini tidak terlepas dari banyak dorongan, bimbingan dan bantuan dari berbagai pihak. Untuk itu, penulis ingin mengucapkan banyak terima kasih kepada pihak-pihak atas bantuan yang telah diberikan sehingga penulisan skripsi ini dapat terselesaikan.

Secara istimewa penulis mengucapkan terima kasih yang sedalam-dalamnya kepada kedua orang tua saya. Almarhum Ayahanda Ambung dan Ibunda Darmawati.T atas doa, didikan, dan segala perhatian serta jasa-jasanya hingga saat ini, yang mana telah memberikan cinta dan kasih sayang yang tulus telah bersusah payah membiayai pendidikan penulis mulai dari pendidikan dasar hingga perguruan tinggi. Tidak lupa pula ucapan terima kasih penulis sampaikan kepada kakak kandung penulis. Kakak Ansyar Latif, Uswadi Daud, Hamida, Kaharuddin, Hanapia, dan Halim yang telah memberikan banyak dorongan dan dukungan selama ini.

Dalam penulisan skripsi ini penulis memperoleh banyak sekali bantuan dan bimbingan dari berbagai pihak. Oleh karena itu, pada kesempatan ini dengan setulus hati penulis ingin menyampaikan ucapan terima kasih kepada:

1. Prof. H. Hamdan Juhannis, M.A., Ph. D., Rektor UIN Alauddin Makassar, Prof. Dr. Mardan, M.Ag. Wakil Rektor I Bidang Akademik dan Pengembangan Lembaga. Prof. Dr. Wahyuddin, M.Hum Wakil Rektor II Bidang Adm. Umum dan Perencanaan Keuangan. Prof. Dr. Darussalam, M.Ag. Wakil Rektor III Bidang Kemahasiswaan. Dr. H. Kamaluddin Abunawas, M.Ag. Wakil Rektor IV Bidang Kerjasama dan Pengembangan Lembaga dan seluruh Staf UIN Alauddin Makassar yang telah memberikan pelayanan yang maksimal kepada penulis.
2. Dr. Hasyim Haddade, S. Ag., M. Ag. Dekan Fakultas Adab dan Humaniora, Dr. Andi Ibrahim, S. Ag., S.S., M. Pd. Wakil Dekan I Bidang Akademik, Dr. Firdaus, M. Ag. Wakil Dekan II Bidang Administrasi Umum, H. Muh. Nur Akbar Rasyid, M. Pd., M. Ed., Ph. D. Wakil Dekan III Bidang Kemahasiswaan dan Kerjasama Faakultas Adab dan Humaniora.
3. Irvan Mulyadi, S. Ag., S.S., MA. sebagai Ketua Jurusan Ilmu Perpustakaan dan Touku Umar, S. Hum., M.IP., sebagai Sekretaris Jurusan Ilmu Perpustakaan.
4. Dr. Andi Ibrahim, S. Ag., S.S., M. Pd. sebagai pembimbing I dan Saenal Abidin, S.I.P., M. Hum. sebagai pembimbing II yang banyak meluangkan waktunya untuk memberikan bimbingan, petunjuk, nasehat dan motivasi hingga terselesaikannya skripsi ini.
5. Hildawati Almah, S. Ag., S.S., MA. Sebagai penguji 1 dan Ayu Trysnawati, S.I.P., M.I.P. sebagai penguji II yang telah memberikan saran dan masukan dalam penulisan skripsi ini.

6. Para dosen Ilmu Perpustakaan Fakultas Adab dan Humaniora UIN Alauddin Makassar dengan segala jerih payah dan ketulusan, membimbing dan memandu perkuliahan sehingga dapat memperluas wawasan keilmuan penulis.
7. Para Staf Tata Usaha di Lingkungan Fakultas Adab dan Humaniora UIN Alauddin Makassar yang telah banyak membantu penulis dalam penyelesaian administrasi selama perkuliahan dan penyelesaian skripsi ini.
8. Kepala perpustakaan dan segenap staf perpustakaan UPT UIN Alauddin yang telah membantu peneliti dalam menyelesaikan skripsi ini.
9. Teman-teman Ilmu Perpustakaan khususnya AP 3-4 Angkatan 2018 terima kasih atas segala kenangan yang menjadi bagian dari perjuangan hidup kita saat ini dan yang akan datang. Tetap jaga rasa kekeluargaan di Jurusan Ilmu Perpustakaan.
10. Sahabat-sahabatku Sohibah (takia, utta, masita, lily, fifi) yang selama ini memberikan dorongan dan semangat demi lancarnya penyusunan skripsi ini.
11. Kakanda serta teman-teman di Himpunan Mahasiswa Jurusan Ilmu Perpustakaan (HIMAJIP) yang senantiasa hangat dengan cinta, canda, dan tawanya sehingga memberi warna dan kesan tersendiri selama penulis menempuh Pendidikan di kampus UIN Alauddin Makassar.
12. Seluruh pihak yang tidak dapat saya sebutkan namanya satu persatu, namun telah banyak terlibat membantu penulis dalam menyusun skripsi ini.

Akhirnya penulis berharap semoga skripsi ini dapat memberikan wawasan baru bagi pembaca sehingga karya ini dapat memberikan kontribusi bagi pengembangan ilmu pengetahuan dan teknologi untuk mencerdaskan kehidupan bangsa Indonesia.

Semoga Allah Swt berkenan meridhoi segala apa yang telah kita lakukan dan semoga skripsi ini dapat bermanfaat. Amin

Wassalamualaikum Warohmatullahi Wabarokatuh

Samata-Gowa, 15 Mei 2022

Penulis,

NUR KARIMAH. A



DAFTAR ISI

HALAMAN JUDUL	i
KATA PENGANTAR	ii
DAFTAR ISI	v
DAFTAR TABEL	vii
ABSTRAK	xi
BAB I PENDAHULUAN	1
A. Latar Belakang	1
B. Rumusan Masalah	5
C. Definisi Operasional Dan Ruang Lingkup Penelitian	6
D. Kajian Pustaka	7
E. Tujuan Dan Manfaat Penelitian	8
BAB II TINJAUAN TEORETIS	9
A. Persepsi Mahasiswa	9
B. E-Resources	11
C. Perpustakaan Nasional	19
D. Integrasi Keislaman	22
BAB III METODOLOGI PENELITIAN	25
A. Jenis Penelitian	25
B. Waktu Dan Lokasi Penelitian	26
C. Populasi Dan Sampel	26
D. Metode Pengumpulan Data	27
E. Metode Pengolahan Data	28
F. Instrumen Penelitian	28
G. Variabel Penelitian	29

H. Teknik Analisis Data.....	31
I. Uji Validitas dan Reabilitas	32
BAB IV HASIL DAN PEMBAHASAN	35
A. Hasil Penelitian	35
B. Pembahasan	78
BAB V PENUTUP	93
A. Kesimpulan	93
B. Implikasi	94
DAFTAR PUSTAKA	95
LAMPIRAN	96
RIWAYAT HIDUP	114



DAFTAR TABEL

TABEL3.1 : Variabel Penelitian	29
TABEL 3.2: Hasil Uji Validitasi Variabel X Tingkat Pemahaman Mahasiswa Jurusan Ilmu Perpustakaan	31
TABEL 3.3 Hasil uji validitasi variabel Y penggunaan E-resources	31
TABEL 3.4 Hasil uji reabilitas variabel x Tingkat Pemahaman mahasiswa jurusan ilmu perpustakaan	33
TABEL 3.5 Hasil uji reliabilitas variabel Y penggunaan E-resources	33
TABEL 4.1 Karakter responden berdasarkan angkatan	34
TABEL 4.2 Diagram responden angkatan	35
TABEL 4.3 E-resources memiliki informasi yang berkualitas	35
TABEL 4.4 Sistem E-resources menggunakan bahasa yang mudah dipahami	36
TABEL 4.5 E-resources memiliki tampilan yang menarik	37
TABEL 4.6 E-resources selalu up to date	37
TABEL 4.7 Konten yang ada di E-resources memiliki format digital yang lengkap	38
TABEL 4.8 Informasi yang didapatkan dari konten digital E-resources sesuai dengan kebutuhan saya	39
TABEL 4.9 Kurangnya kemampuan berbahasa Inggris	39
TABEL 4.10 Jaringan yang kurang stabil dalam mengakses E-resources .	40
TABEL 4.11 Pernah mengakses E-resources	41
TABEL 4.12 Menggunakan E-resources	42
TABEL 4.13 Memanfaatkan E-resources untuk mencari informasi	42
TABEL 4.14 Menggunakan E-resources untuk tugas kuliah	43

TABEL 4.15 Menggunakan E-resources untuk bahan referensi	43
TABEL 4.16 Mengakses database Neliti di E-resources	44
TABEL 4.17 Mengakses database balai pustaka di E-resources	45
TABEL 4.18 Mengakses database proQuest di E-resources	45
TABEL 4.19 E-resources memiliki informasi yang berkualitas	46
TABEL 4.20 Sistem E-resources menggunakan bahasa yang mudah dipahami	47
TABEL 4.21 E-resources memiliki tampilan yang menarik	47
TABEL 4.22 E-resources selalu up to date	48
TABEL 4.23 Konten yang ada di E-resources memiliki format digital yang lengkap	49
TABEL 4.24 Informasi yang didapatkan dari konten digital E-resources sesuai dengan kebutuhan saya	49
TABEL 4.25 Kurangnya kemampuan berbahasa Inggris	50
TABEL 4.26 Jaringan yang kurang stabil dalam mengakses E-resources .	51
TABEL 4.27 Pernah mengakses E-resources	51
TABEL 4.28 Menggunakan E-resources	52
TABEL 4.29 Memanfaatkan E-resources untuk mencari informasi	53
TABEL 4.30 Menggunakan E-resources untuk tugas kuliah	53
TABEL 4.31 Menggunakan E-resources untuk bahan referensi	54
TABEL 4.32 Mengakses database Neliti di E-resources	55
TABEL 4.33 Mengakses database balai pustaka di E-resources	55
TABEL 4.34 Mengakses database proQuest di E-resources	56
TABEL 4.35 E-resources memiliki informasi yang berkualitas	57
TABEL 4.36 Sistem E-resources menggunakan bahasa yang mudah	

dipahami	57
TABEL 4.37 E-resources memiliki tampilan yang menarik	58
TABEL 4.38 E-resources selalu up to date	58
TABEL 4.39 Konten yang ada di E-resources memiliki format digital yang lengkap	59
TABEL 4.40 Informasi yang didapatkan dari konten digital E-resources sesuai dengan kebutuhan saya	60
TABEL 4.41 Kurangnya kemampuan berbahasa Inggris	61
TABEL 4.42 Jaringan yang kurang stabil dalam mengakses E-resources .	61
TABEL 4.43 Pernah mengakses E-resources	62
TABEL 4.44 Menggunakan E-resources	63
TABEL 4.45 Memanfaatkan E-resources untuk mencari informasi	63
TABEL 4.46 Menggunakan E-resources untuk tugas kuliah	64
TABEL 4.47 Menggunakan E-resources untuk bahan referensi	64
TABEL 4.48 Mengakses database Neliti di E-resources	65
TABEL 4.49 Mengakses database balai pustaka di E-resources	66
TABEL 4.50 Mengakses database proQuest di E-resources	66
TABEL 4.51 E-resources memiliki informasi yang berkualitas	67
TABEL 4.52 Sistem E-resources menggunakan bahasa yang mudah dipahami	68
TABEL 4.53 E-resources memiliki tampilan yang menarik	68
TABEL 4.54 E-resources selalu up to date	69
TABEL 4.55 Konten yang ada di E-resources memiliki format digital yang lengkap	70
TABEL 4.56 Informasi yang didapatkan dari konten digital E-resources	

sesuai dengan kebutuhan saya	70
TABEL 4.57 Kurangnya kemampuan berbahasa Inggris	71
TABEL 4.58 Jaringan yang kurang stabil dalam mengakses E-resources .	72
TABEL 4.59 Pernah mengakses E-resources	72
TABEL 4.60 Menggunakan E-resources	73
TABEL 4.61 Memanfaatkan E-resources untuk mencari informasi	74
TABEL 4.62 Menggunakan E-resources untuk tugas kuliah	74
TABEL 4.63 Menggunakan E-resources untuk bahan referensi	75
TABEL 4.64 Mengakses database Neliti di E-resources	75
TABEL 4.65 Mengakses database balai pustaka di E-resources	76
TABEL 4.66 Mengakses database proQuest di E-resources	77
TABEL 4.67 Total skor variabel X Tingkat Pemahaman Mahasiswa	
Jurusan Ilmu Perpustakaan Angkatan 2018	78
TABEL 4.68 Total skor variabel Y Penggunaan <i>E-Resources</i>	80
TABEL 4.69 Total skor variabel X Tingkat Pemahaman Mahasiswa	
Jurusan Ilmu Perpustakaan Angkatan 2019	81
TABEL 4.70 Total skor variabel Y Penggunaan <i>E-Resources</i>	83
TABEL 4.71 Total skor variabel X Tingkat Pemahaman Mahasiswa	
Jurusan Ilmu Perpustakaan Angkatan 2020	85
TABEL 4.72 Total skor variabel Y Penggunaan <i>E-Resources</i>	87
TABEL 4.73 Total skor variabel X Tingkat Pemahaman Mahasiswa	
Jurusan Ilmu Perpustakaan Angkatan 2021	88
TABEL 4.74 Total skor variabel Y Penggunaan <i>E-Resources</i>	90

ABSTRAK

Nama : Nur Karimah. A
Nim : 40400118086
Judul : **Tingkat Pemahaman Mahasiswa Jurusan Ilmu Perpustakaan tentang Penggunaan E-Resources Perpustakaan Nasional Republik Indonesia.**

Skripsi ini membahas tentang Tingkat Pemahaman Mahasiswa Jurusan Ilmu Perpustakaan tentang Penggunaan E-Resources Perpustakaan Nasional Republik Indonesia. Rumusan masalah dalam penelitian ini adalah Berapa besar skor tingkat pemahaman mahasiswa jurusan ilmu perpustakaan tentang penggunaan E-resources Perpustakaan Nasional Republik Indonesia.

Tujuan penelitian ini yaitu untuk mengetahui berapa besar skor tingkat pemahaman mahasiswa jurusan ilmu perpustakaan tentang penggunaan e-resources Perpustakaan Nasional Republik Indonesia. Jenis penelitian yang digunakan dalam penelitian ini adalah penelitian deskriptif dengan pendekatan deskriptif kuantitatif. Dalam penelitian ini ada 16 item pernyataan dan 84 responden.

Berdasarkan dari hasil penelitian mempersentasekan Tingkat Pemahaman Mahasiswa Jurusan Ilmu Perpustakaan variabel (X) dilihat dari jawaban responden melalui angket yang dibagikan dengan jumlah responden 84 orang mulai dari angkatan 2018-2021 yang setiap angkatan diambil sampel sebanyak 21 orang. Kemudian ditabulasi sehingga diperoleh rentang skor (168-840) sebesar 806 termasuk dalam interval penilaian baik dan mendekati sangat baik. Berdasarkan dari hasil penelitian mempersentasekan penggunaan E-resources variabel (Y) dilihat dari jawaban responden melalui angket yang dibagikan dengan jumlah responden 84 orang mulai dari angkatan 2018-2021 yang setiap angkatan diambil sampel sebanyak 21 orang. Kemudian ditabulasi sehingga diperoleh rentang skor (168-840) sebesar 806 termasuk dalam interval penilaian baik dan mendekati sangat baik.

Implikasi dalam penelitian ini adalah Mahasiswa sebagai subjek dalam penelitian ini agar dapat memanfaatkan secara lebih optimal adanya fasilitas *E-resources* Perpustakaan Nasional Republik Indonesia. Dengan memanfaatkan secara optimal diharapkan mendapat kepuasan yang optimal sehingga *e-resources* Perpustakaan Nasional Republik Indonesia dapat menjadi sarana bagi mahasiswa pengguna perpustakaan guna menambah ilmu dan wawasan mahasiswa dalam kegiatan perkuliahan.

Kata kunci: E-Resources, Perpustakaan Nasional, Mahasiswa

BAB I

PENDAHULUAN

A. Latar Belakang Masalah

Perkembangan informasi yang begitu pesat disebabkan semakin besar ilmu pengetahuan dan teknologi yang ada di dunia. Untuk mengetahui bagaimana perkembangan yang terjadi di luar negeri maupun di dalam negeri ini masyarakat tidak harus mengandalkan koleksi fisik saja tetapi koleksi non fisik/digital juga perlu dimanfaatkan karena berada pada posisi yang efektif dalam menelusuri sebuah informasi yang biasa disebut dengan online.

Perpustakaan Nasional merespon dengan baik perkembangan teknologi yang ada karena sudah menjadi keharusan bagi perpustakaan nasional memaksimalkan perannya sebagai pusat sumber informasi. Oleh sebab itu, perpustakaan nasional membuat sebuah situs website atau portal yang disebut dengan *E-resources*.

IFLA (International Federation of Library Associations and Institutions) mendefinisikan e-resources sebagai berikut.

“Electronic resources refer to those materials that require computer access, whether through a personal computer, mainframe, or handheld mobile device. They may either be accessed remotely via the Internet or locally.”

Berdasarkan informasi yang ada di *E-resources* terdapat 33 database yang dilanggan oleh PNRI. *Database internasional* berjumlah 30. Adapun untuk lokal sebanyak 3 database.

Pada halaman *E-resources* dapat dilihat jumlah terbitan yang di akses dari tahun ke tahun. Jumlah terbitan yang diakses pada tahun 2019 sebanyak

280.114, 2020 sebanyak 249.914, dan 2021 sebanyak 490.950. Selain jumlah terbitan, pada laman E-resources juga dapat dilihat bahwa jumlah Pengunjung 2019 sebanyak 536.758, sedangkan pengunjung tahun 2020 sebanyak 253.722.

E-resources itu berisi bahan pustaka digital mulai dari buku, jurnal, video, gambar, peta dll. *E-resources* merupakan layanan untuk mahasiswa, dosen, peneliti. Cara pemustaka menyelusuri *e-resources* bisa menggunakan kata kunci, frase, tajuk subjek, *operator boolean* dan sebagainya. Kelebihan *e-resources* yaitu *e-resources* termasuk portal yang open akses yang memudahkan dalam mencari informasi mulai dari informasi dalam negeri hingga luar negeri, informasi yang diberikan lebih interaktif karena dapat segera dibaca, dikomentari oleh pemustaka dan informasi yang di akses tidak dibatasi.

Undang-undang Nomor 43 tahun 2007 tentang perpustakaan menyebutkan bahwa perpustakaan adalah institut pengelola koleksi karya tulis, karya cetak, dan atau karya rekam secara profesional dengan sistem yang baku guna memenuhi kebutuhan pendidikan, penelitian, pelestarian, informasi, dan rekreasi para pemustaka. Pemustaka adalah pengguna perpustakaan, yaitu perseorangan, kelompok orang, masyarakat, atau lembaga yang memanfaatkan fasilitas layanan perpustakaan.

Adanya Undang-Undang Nomor 43 Tahun 2007 tentang perpustakaan ini diharapkan keberadaan perpustakaan benar-benar menjadi wahana pembelajaran sepanjang hayat dan wahana rekreasi ilmiah. Selain itu juga dapat dijadikan sebagai pedoman bagi pertumbuhan dan perkembangan perpustakaan di Indonesia sehingga perpustakaan menjadi bagian hidup keseharian masyarakat Indonesia.

Adapun penelitian terdahulu yang dilakukan oleh Leonardo Lodewyck Keyveent & Rosini pada tahun 2016 dengan judul “ Persepsi Pemustaka terhadap E-resources Perpustakaan Nasional” menyatakan bahwa salah satu koleksi yang masuk ke dalam *e-resources* yaitu *E-journal* dan *E-book* (Johnson et all, 2012). Perpustakaan nasional yang salah satu fungsinya sebagai perpustakaan penelitian menyediakan *e-resources* yang dapat digunakan oleh semua masyarakat Indonesia. *E-resources* yang ada di perpustakaan nasional republik indonesia mencakup *e-book*, *e-journal* dan karya-karya referensi lainnya.

Berdasarkan penelitian terdahulu yang dilakukan oleh Ade Dwi Nurrisqi pada tahun 2020 dengan judul “Tingkat Literatur Digital Mahasiswa Jurusan Ilmu Perpustakaan dalam Pemanfaatan E-resources UIN Raden Fatah Palembang” menyatakan kemampuan literasi informasi mahasiswa, penilaian terhadap kemampuan literasi informasi mahasiswa pernah diteliti oleh Rodin yang menyimpulkan bahwa 59% responden selalu menyertakan nama penulis dan sumber pada setiap kutipan dalam karya mereka.

Adapun penelitian terdahulu yang dilakukan oleh Fatmayani pada tahun 2017 dengan judul” Persepsi Mahasiswa Ilmu Perpustakaan Universitas Sumatera Utara terhadap *E-resources* perpustakaan Nasional Republik Indonesia”. Menyatakan bahwa *e-resources* yaitu layanan untuk mahasiswa, dosen, dan peneliti, serta koleksi digital lain. Dengan ketersediaan layanan tersebut diharapkan informasi akan semakin meningkat sejalan dengan kebutuhan dan perkembangan zaman teknologi, khususnya bagi Mahasiswa Ilmu Perpustakaan Universitas Sumatera Utara. Maka, itu diperlukan media pemenuhan kebutuhan informasi melalui *e-resources* PNRI.

Layanan tersebut hadir bertujuan untuk memenuhi kebutuhan informasi semua kalangan, khususnya bagi mahasiswa jurusan ilmu perpustakaan UIN Alauddin Makassar. Kehadiran sumber informasi yang semakin beragam membawa perubahan pengguna dalam memilih sumber informasi yang mereka butuhkan. Pengguna yang awalnya memiliki kecenderungan memakai sumber informasi tercetak kini tidak sedikit yang mulai beralih pada sumber informasi elektronik. Sumber informasi yang dipilih berbeda-beda. Salah satu sumber elektronik yang biasa digunakan yaitu *e-resources*.

Alasan memilih judul karena topik yang saya teliti sesuai dengan kondisi saat ini, dimana itu akan sangat relatif jika dikaji, yang saya teliti ini akan membantu mengatasi masalah seperti Berapa Besar Skor Tingkat Pemahaman Mahasiswa Jurusan Ilmu Perpustakaan tentang Penggunaan E-Resources Perpustakaan Nasional Republik Indonesia

Dari uraian di atas, peneliti tertarik melakukan penelitian tentang berapa besar skor tingkat pemahaman mahasiswa jurusan ilmu perpustakaan tentang penggunaan *e-resources* perpustakaan Nasional Republik Indonesia dan yang nantinya akan dituangkan dalam sebuah skripsi yang berjudul " ***Tingkat Pemahaman Mahasiswa Jurusan Ilmu Perpustakaan tentang Penggunaan E-resources Perpustakaan Nasional Republik Indonesia***"

B. Rumusan Masalah

Berdasarkan uraian latar belakang diatas, maka dapat dirumuskan masalah pokok penelitian. Berapa besar skor tingkat pemahaman mahasiswa jurusan ilmu perpustakaan tentang penggunaan *e-resources* Perpustakaan Nasional Republik Indonesia?

C. Defenisi Operasional dan Ruang Lingkup Penelitian

Untuk memperjelas judul penelitian ini dan memperkuat posisi penelitian ini, maka peneliti merasa perlu untuk menguraikan sejumlah istilah yang menjadi variabel dalam penelitian ini. Judul riset ini adalah “*Tingkat Pemahaman Jurusan Ilmu Perpustakaan tentang Penggunaan E-Resources Perpustakaan Nasional Republik Indonesia*”.

Ada beberapa Definisi Operasional dan ruang lingkup penelitian yang harus dijelaskan yaitu:

1. Definisi Operasioanal

a. Pemahaman

Pemahaman adalah sesuatu hal yang kita pahami dan kita mengerti dengan benar.

b. Mahasiswa

Mahasiswa adalah penggerak perubahan (*agent of change*) kearah yang lebih naik. Melalui pengetahuan, ide dan keterampilan yang dimilikinya, mahasiswa juga bisa menjadi lokomotif kemajuan peran sebagai agen perubahan itu tak hanya dalam sosial politik.

c. Ilmu Perpustakaan

Ilmu Perpustakaan adalah memiliki peranan untuk mengumpulkan informasi kemudian menganalisisnya untuk mengetahui asal-usul suatu informasi. Ilmu perpustakaan atau ilmu informasi adalah bidang interdisipliner yang menggabungkan ilmu sosial, ilmu hukum, dan ilmu terapan untuk mempelajari topik yang berkaitan dengan perpustakaan. Ilmu

perpustakaan ini mempelajari mengenai cara pengumpulan, pengorganisasian, pengawetan dan penyebarluasan sumber informasi yang ada di perpustakaan, serta berkaitan dengan nilai ekonomi dan politis dari informasi pada umumnya.

d. *E-resources*

E-resources adalah salah satu sumber koleksi penting untuk memenuhi kebutuhan informasi dalam lingkungan pembelajaran. *E-resources* atau sumber elektronik merupakan bahan perpustakaan yang penggunaannya memerlukan perangkat komputer dan biasanya lebih berkaitan dengan perangkat lunak yang dapat diakses baik secara *offline* maupun *online*.

e. Perpustakaan Nasional

Perpustakaan Nasional adalah lembaga pemerintah nonkementrian yang melaksanakan tugas pemerintahan dalam bidang perpustakaan yang berfungsi sebagai perpustakaan Pembina, perpustakaan rujukan, perpustakaan deposit, perpustakaan penelitian, perpustakaan pelestarian, dan pusat jejaring perpustakaan, serta berkedudukan di ibu kota negara.

2. Ruang lingkup penelitian

Ruang lingkup yang ada di dalam penelitian yaitu batasan ruang lingkup utama atau subjek penelitian yang akan dilakukan. Adapun target yang akan diteliti yaitu Tingkat Pemahaman Mahasiswa Jurusan Ilmu Perpustakaan tentang Penggunaan *E-Resources* Perpustakaan Nasional Republik Indonesia. Ruang lingkup pada keterangan tempat pada penelitian ini adalah Mahasiswa Jurusan Ilmu Perpustakaan fakultas adab dan humaniora mulai dari angkatan 2018-2021 (Makassar, Sulawesi Selatan).

D. Kajian Pustaka

Dalam membahas judul “Tingkat Pemahaman Mahasiswa Jurusan Ilmu Perpustakaan tentang Penggunaan *E-Resources* Perpustakaan Nasional Republik Indonesia”, berikut buku dan karya tulis yang berkaitan dengan objek penelitian ini:

1. Buku “*Manajemen Sumber Informasi Perpustakaan*” oleh Hartono dalam buku ini membahas tentang langkah-langkah penelusuran tentang *e-resources* Perpustakaan Nasional Republik Indonesia.
2. Artikel Jurnal “*Pengembangan E-Resources: salah satu upaya membangun perpustakaan digital*” oleh Arif Surachman Dalam buku ini dibahas mengenai bagaimana cara dalam Pengembangan *e-resources* salah satu upaya membangun perpustakaan digital.
3. Artikel Jurnal Pustaka Ilmiah “*E-Resources Sebagai Media Informasi Murah Dan Berkualitas (Studi Kasus Perpustakaan Nasional Republic Indonesia)*” oleh Lisa Noviani Maghfiroh dalam Jurnal Pustaka Ilmiah Vol .4 No.1, Juni 2018, yang menjelaskan *e-resources* sebagai media informasi.
4. Artikel Jurnal “*Tingkat Literasi Digital Mahasiswa Jurusan Ilmu Perpustakaan Dalam Pemanfaatan E-Resources Uin Raden Fatah Palembang*” oleh Ade Dwi Nurriszqi dalam jurnal Pustakaloka Jurnal Kajian Informasi Dan Perpustakaan Vol.12 No.1, Juni 2020, yang menjelaskan pemanfaatan *e-resources*.
5. Skripsi “*Evaluasi Pemanfaatan Aplikasi Ipusnas Terhadap Kemudahan Akses Informasi Perkuliahan Mahasiswa Angkatan 2015 Prodi SI Ilmu Perpustakaan Fakultas Adab Dan Humaniora UIN AR-RANIRY*” oleh Desita Fonna 2020. Dalam skripsi ini dibahas pemanfaatan aplikasi Ipusnas terhadap

kemudahan akses informasi perkuliahan mahasiswa angkatan 2015, layanan informasi di aplikasi Ipusnas, dan kelebihan-kelebihan dari Ipusnas.

6. Skripsi “*Pemanfaatan E-Resources Oleh Mahasiswa Pada Perpustakaan Nasional Republik Indonesia*” oleh Fitri Vebiyanti 2017. Dalam skripsi ini membahas lebih dalam bagaimana pemanfaatan e-resources, kendala dan saran.

E. Tujuan dan Manfaat Penelitian

Dari rumusan masalah yang telah dikemukakan di atas, Adapun tujuan dari penelitian ini, yaitu: Untuk mengetahui berapa besar skor tingkat pemahaman mahasiswa jurusan ilmu perpustakaan tentang penggunaan *e-resources* Perpustakaan Nasional Republik Indonesia.

Berdasarkan tujuan penelitian di atas, maka manfaat yang ingin dicapai dalam ini adalah sebagai berikut:

1. Manfaat bagi peneliti yaitu menambah dan meningkatkan wawasan terkait dengan bagaimana pengguna *e-resources*.
2. Bagi lembaga, sebagai bahan masukan untuk pengembangan dan penyempurna situs *e-resources* Perpustakaan Nasional Republik Indonesia.
3. Dapat dijadikan sebagai acuan dan bahan pembelajaran serta referensi bagi peneliti berikutnya terkait dengan jenis penelitian yang di lakukan ini.

BAB II

TINJAUAN TEORETIS

A. *Tingkat Pemahaman*

1. *Pengertian Pemahaman*

Pemahaman menurut Sudijono (2011:50) berpendapat bahwa kemampuan seseorang untuk mengerti atau memahami sesuatu dan setelah itu diketahui dan di ingat pada dasarnya pemahaman merupakan salah satu bentuk hasil belajar. Pemahaman ini terbentuk akibat dari adanya proses belajar.

Pemahaman menurut Kuswana (2014:42) berpendapat bahwa keterampilan dan kemampuan intelektual yang menjadi tuntutan di sekolah ataupun di perguruan tinggi adalah keterlibatan pemahaman. Artinya adalah ketika siswa atau mahasiswa dihapakan pada komunikasi, diharapkan mengetahui apa yang sedang dikomunikasikan dan dapat menggunakan ide-ide yang terkandung di dalamnya.

Pemahaman menurut Sudirman (2014:42) berpendapat bahwa pemahaman yaitu menguasai sesuatu dengan pikiran. Karena itu, belajar berarti harus mengerti secara mental makna dan filosofinya, maksud dan implikasi serta aplikasi-aplikasinya, sehingga menyebabkan siswa dan mahasiswa dapat memahami sesuatu.

Dari pendapat di atas dapat disimpulkan bahwa pemahaman adalah penguasaan suatu ilmu atau teori menggunakan mental yang mampu berimajinasi dalam mengaplikasikan suatu ilmu atau teori.

2. *Mahasiswa*

Menurut Undang-Undang Republik Indonesia No. 12 Tahun 2012 tentang pendidikan tinggi, mahasiswa adalah peserta didik pada jenjang

pendidikan tinggi. Bagi mahasiswanya sendiri sebagai anggota Civitas di akademik yang akan diposisikan sebagai insan dewasa yang memiliki kesadaran diri sendiri dalam mengembangkan potensi diri di perguruan tinggi untuk menjadi intelektual, ilmuwan, praktis, dan profesional.

Mahasiswa itu sebagaimana dimaksud sebelumnya akan secara aktif mengembangkan potensinya dengan melakukan pembelajaran, mencari kebenaran ilmiah, dan penguasaan, pengembangan, dan pengalaman dirinya di dalam suatu cabang Ilmu Pengetahuan atau Teknologi untuk menjadi seorang ilmuwan, intelektual, praktis dan profesional yang berbudaya. Mahasiswa akan memiliki kebebasan akademik dengan mengutamakan penalaran dan akhlak mulia serta dapat bertanggung jawab sesuai dengan budaya akademik.

Seorang mahasiswa dapat dikategorikan dalam proses berkembang dengan rentang usia 18-25 tahun. Salah termasuk golongan remaja akhir sampai dewasa awal, dapat terlihat dari segi perkembangannya. Tugas perkembangan pada usia mahasiswa ini adalah pemantapan pendirian hidup dalam jurnalnya. (Yusuf, 2012:27)

Dari pengertian mahasiswa di atas dapat disimpulkan bahwa pergerakan perubahan (*agent of change*) ke arah yang lebih baik. Melalui pengetahuan, ide dan keterampilan yang dimilikinya, mahasiswa juga bisa menjadi lokomotif kemajuan peran sebagai agen perubahan itu tak hanya dalam sosial politik.

3. Sejarah Ilmu Perpustakaan

Jurusan Ilmu Perpustakaan Fakultas Adab Dan Humaniora Berdiri Berdasarkan SK Direktur Jenderal Pembinaan Agama Islam Departemen Agama

RI Nomor: E/86/1999 Tanggal 5-5-1999. Pada awal masa berdirinya, Jurusan Ilmu perpustakaan dipimpin oleh ketua Jurusan Drs. M. Jayadi Kasim, M.Ag. dan sekretaris Jurusan Drs. Surayah Rasyid, M.Ag. (1999-2010).

Selanjutnya, Jurusan Ilmu Perpustakaan dipimpin oleh Ketua Jurusan M. Quraisy Mathar, S.Sos., M. Hum. dan Sekretaris Jurusan Ahmad Muwaffaq, S.Ag,M.Ag. (2010-2015). Kemudian Jurusan Ilmu Perpustakaan dipimpin oleh Ketua Jurusan A.Ibrahim,S.Ag.,S.S., M.Pd. dan Sekretaris Jurusan Himayah, S.Ag., S.S., MIMS (2015-2019).

Dan saat ini, Jurusan Ilmu Perpustakaan dipimpin oleh Ketua Jurusan Irvan Mulyadi, S.Ag., S.S., M.A dan Sekretaris Jurusan Touku Umar, S.Hum., M.IP (2019-sampai sekarang).

B. *E-resources*

1. Pengertian *E-resources*

E-resources adalah konten elektronik yang diseleksi oleh pustakawan dari berbagai ragam sumber untuk perpustakaan, dikelola oleh perpustakaan, serta disediakan untuk pemustaka (Sulasmi, 2016:53). Koleksi *e-resources* ini diperoleh melalui pembelian *leasing* atau tersedia secara gratis yang mungkin diseleksi judul perjudul atau dalam satu paket.

E-resources adalah sumber daya yang diakses dengan menggunakan *computer*, baik *computer personal*, *mainframe* atau perangkat bergerak dari jarak jauh melalui internet. Menurut pendapat dari IFLA (2012) (*International Federation of Library Associations and Institutions*) mendefinisikan *e-resources* yaitu menunjukkan pada semua bahan koleksi yang membutuhkan akses *computer* baik secara remot jarak jauh maupun secara lokal melalui *computer personal* (PC), *mainframe*, atau perangkat *mobile*.

Hal ini menunjukkan bahwa setiap sumber informasi atau sumber daya informasi yang diaksesnya melalui perangkat *computer*, maka dapat dinamakan sebagai sumber daya elektronik atau *e-resources*.

Library of congress juga menjelaskan bahwa *e-resources* merupakan sebagai manifestasi suatu karya yang membutuhkan penggunaan *computer* untuk mengakses informasi yang terdapat di dalamnya, seperti *CD-ROM*, *CD*, ataupun *DVD*.

E-resources merupakan istilah yang sangat luas mencakup berbagai model penerbit yang berbeda, termasuk *OPAC*, *CD-ROM*, database sambung jaring, jurnal elektronik, sumber daya internet, *print-on-demand* (POD), *e-mail* penerbit, penerbit nirkabel, hubungan elektronik dan *web publishing*. Dalam konteks ini istilah *e-resources* berarti setiap produk elektronik yang memberikan pengumpulan data baik dalam teks, numerik, grafis, atau berdasarkan waktu, sebagai sumber daya yang tersedia secara komersial (Haridasan dan Khan, 2009:11).

Dari pengertian di atas dapat disimpulkan bahwa *E-resources* itu adalah bahan pustaka yang bisa diakses jarak jauh dan didalam *e-resources* itu terdapat *e-journal*, *e-book*, *e-video* dan karya-karya referensi lainnya.

2. Tujuan *E-Resources*

Tujuan *E-Resources* Perpustakaan Nasional Republik Indonesia antara lain:

- a. Sebagai penyedia informasi mudah dan berkualitas
- b. Mengembangkan *E-Resources* sebagai bagian dari membangun perpustakaan digital

- c. Untuk memenuhi kebutuhan pemustaka sebagai bahan perpustakaan digital online (*E-Resources*) seperti jurnal, buku, dan karya-karya referensi online lainnya.

3. Manfaat *E-Resources*

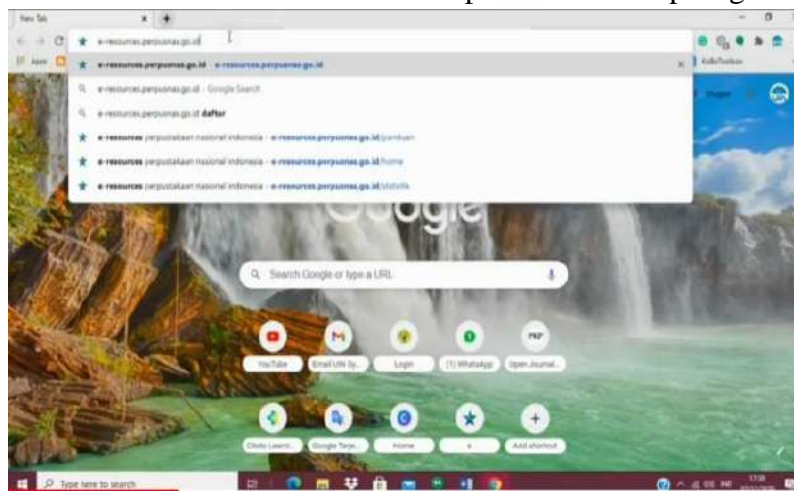
Manfaat E-Resources Perpustakaan Nasional Republik Indonesia adalah:

- a) Lebih efisien operasional penelusurannya
- b) Menghemat waktu dalam mengaksesnya
- c) Meningkatkan pengembangan koleksi bahan perpustakaan melalui fasilitas layanan *E-Resources*
- d) Yaitu akses jurnal maupun buku secara gratis
- e) Mudah digunakan
- f) Lebih modern

4. Langkah-Langkah Registrasi *E-resources*.

Langkah-langkah registrasi *E-resources*:

- a. Buka *browser* internet (misalnya: *internet Explorer*, *Mozilla Firefox*) kemudian Buka alamat URL [http:// e-resources.pnri.go.id/](http://e-resources.pnri.go.id/).



- b. Akan muncul tampilan awal dari e-resources disini kita nanti akan dapat mencari sumber pustaka atau sumber informasi yang akan di telusuri



- c. Kemudian akan muncul halaman registrasi. Silahkan Anda mengisi data diri Anda secara lengkap pada halaman registrasi dan masukan nomor anggota yang dimiliki.



- d. Data keanggotaan akan di verifikasi oleh Administrator. Jika sudah terverifikasi, sistem akan mengirimkan notifikasi ke *email* anda bahwa *user* dan *password* sudah digunakan.



Dari langkah-langkah di atas kita dapat mengetahui proses pendaftaran sebagai anggota di *E-resources* Perpustakaan Nasional Republik Indonesia. Dengan akun keanggotaan perpustakaan bisa mengakses pencaharian apapun di Perpustakaan Nasional baik secara digital maupun manual.

5. Pangkalan Database *E-Resources* Perpustakaan Nasional Republik Indonesia.

Pangkalan Database *E-Resources* yaitu sebagai berikut:

ProQuest	Balai Pustaka	American Library Association
EBSCO	Indonesian Heritage	Nias Press
Disseminator of Knowledge (IGI Global)	Browker	ISEAS
Taylor & Francis	Brill Online	Amsterdam University Press
Lexis Nexis	Cambridge University Press	HAWAI
Westlaw	KITLV	Princeton University Press
Brill Online	Mylibrary	University Of California Press
Ulrichs	Sage knowledge	RIBA
Ebrary	ASTD	Indonesian Heritage
Desseminator of Knowledge (IGI Global)	Business Expert	Alexander Street Video
Cengage Learning/Gale	Columbia University Press	Alexander Street Press

6. Sumber Elektronik (*E-Resources*) di Perpustakaan

Menurut pedoman IFLA yang diterbitkan pada tahun 2012, sumber daya elektronik diperpustakaan yaitu:

- a. Jurnal elektronik yang biasa dikenal dengan sebutan *e-journals*. Jurnal disini merupakan jurnal yang diterbitkan khusus dalam bentuk elektronik maupun jurnal tercetak yang kemudian diterbitkan juga dengan versi elektroniknya.
- b. Buku elektronik biasa dikenal dengan sebutan *e-books*. Buku elektronik seperti halnya jurnal elektronik ada yang terbit hanya berupa versi elektronik maupun versi tercetak yang diterbitkan juga dalam versi elektronik. Buku elektronik biasanya ditawarkan baik dalam bentuk satuan maupun paket atau basis data dari penerbit. Saat ini banyak penerbit yang sudah memfokuskan pada penerbitan buku dalam versi elektronik. Akses dalam buku elektronik ini bisa berupa mengunduh file secara utuh (biasanya berbentuk PDF) maupun “membaca” bagian perbagian. Contoh dari sumber daya elektronik ini adalah *EBRARY*, *Ebscohost Books*, *Wiley e-book*, dan *Springer e-book*.
- c. Basis data naskah lengkap (agregasi): secara umum dikenal sebagai *aggregated* databases. Sumber daya elektronik berbentuk basis data lengkap agregasi ini biasanya menyediakan sumber daya elektronik berbagai jenis (*e-journal*, *e-book*, *e-proceeding*, *e-paper*) dalam satu wadah, yang diperoleh dari satu atau lebih penerbit atau penyedia konten elektronik. *PROQUEST & EBSCO* adalah salah satu contoh bentuk database agregasi.
- d. Basis data indeks dan abstrak: Selain berbentuk naskah lengkap, beberapa sumber daya elektronik juga ditampilkan hanya dalam bentuk indeks atau

abstrak saja. Beberapa penyediaan basis data menyediakan informasi atau sumber daya informasi hanya berupa abstrak atau indeks saja, namun dilengkapi dengan analisis terhadap dokumen yang ada misalnya analisis sitiran. Sebagai contoh model sumber daya elektronik ini adalah produk *SCOPUS* dan *Proquest Abstract*.

- e. Basis data referensi (biografi, kamus, direktori, ensiklopedi, dsbnya): Merupakan satu bentuk sumber daya elektronik yang menampilkan informasi berupa biografi, kamus, *ensiklopedi* dan sejenisnya. Salah satu contoh dari sumber daya elektronik ini adalah *BRITANNICA ONLINE*.
- f. Basis data statistik dan angka: merupakan sumber daya elektronik yang menyediakan berbagai data berupa data statistik dan angka. Biasanya berupa data-data perusahaan, data perekonomian, data statistik lainnya. Contoh dari sumber daya informasi ini adalah *OSIRIS*, *CEIC data*, *BPS Database*, *IMF Statistics*, dan *Worldbank Databases*.
- g. Gambar Elektronik: merupakan satu sumber daya elektronik yang menyediakan berbagai gambar. Saat ini sudah banyak media yang menyediakan gambar elektronik baik yang berbayar ataupun tidak. *Google Images*, *Flickr*, *Instagram*, *IStock Photo*, *Shutter Stock* dan sejenisnya adalah contoh dari sumber daya gambar elektronik ini.
- h. Sumber daya *audio/visual* elektronik: merupakan sumber daya elektronik dalam bentuk *audio visual* misalnya *film*, *music*, *documenter*, dan sejenisnya. Contoh dari sumber daya elektronik bentuk ini adalah *Alexander Street Press*, *IMDB*, *Youtube*, dan *iTunes*.

Selain ke delapan jenis sumber daya elektronik di atas, masih banyak jenis lain yang saat ini banyak dikenal sebagai sumber daya elektronik seperti *e-news paper*, *e-paper*, *e-proceeding*, dan *e-magazines*.

Secara prinsip sumber daya koleksi atau perpustakaan yang dapat diakses secara elektronik dapat digolongkan ke dalam bentuk sumber daya elektronik atau *e-resources* (Surachman, 2014:3).

7. Kelebihan dan kekurangan *E-resources*

a. Kelebihan dari *E-resources* yaitu:

- 1) Akses terbuka (*open access*) sehingga memudahkan pemustaka mencari informasi yang dibutuhkan.
- 2) Dapat diakses kapan saja
- 3) Mudah dicari
- 4) Dapat diakses dari jarak jauh
- 5) Ketersediaan artikel *online* lebih cepat
- 6) Lebih interaktif
- 7) Bentuk tautan tereksplorasi ke link yang terkait pada sumber informasi di *website* lain yang terkoneksi
- 8) Memberikan nilai tambah dari web yang digunakan misalnya menggunakan animasi, *virtual reality*, dan grafik matematika yang lebih interaktif
- 9) Murah
- 10) Literatur yang diakses tidak dibatasi
- 11) Fleksibilitas
- 12) Dapat diakses oleh banyak pemustaka dalam waktu yang bersamaan (Endang Fatmawati, 2014: 29)

b. Kekurangan dari adanya *E-resources* yaitu

- 1) Pencari mengabaikan format PDF sehingga masi membutuhkan *software acrobat reader* untuk bisa membaca.
- 2) Artikel dalam jurnal elektronik mayoritas berbahasa asing

- 3) File terlalu besar
- 4) Mengharuskan login sebelum digunakan
- 5) Ada beberapa database yang perlu memerlukan jaringan yang bagus ketika diakses.

C. Perpustakaan Nasional

Perpustakaan Nasional adalah perpustakaan yang berfungsi sebagai pusat rujukan nasional, pusat deposit suatu negara dan berkewajiban membina semua jenis perpustakaan yang ada di negaranya serta melakukan kerjasama antar negara. Di Indonesia, Perpustakaan Nasional merupakan lembaga non-departemen dan umumnya perpustakaan nasional suatu negara berkedudukan di ibukota negara. (Sutarno, 2009:168)

Dari pendapat di atas dapat disimpulkan bahwa perpustakaan nasional adalah lembaga pemerintah nonkementerian yang melaksanakan tugas pemerintahan dalam bidang perpustakaan yang berfungsi sebagai perpustakaan Pembina.

Perpustakaan Nasional Indonesia baru berdiri tahun 1980 walaupun unsur kelembagaannya sudah lama ada. Perpustakaan Nasional Republik Indonesia merupakan gabungan lembaga sebagai berikut:

1. Perpustakaan Museum nasional

Perpustakaan ini semula merupakan koleksi perpustakaan *Bataviaasch Genootschap van Kunsten en Wetenschaap*, yang berdiri pada tahun 1778. Kemudian berubah nama menjadi lembaga kebudayaan Indonesia, dan berubah lagi menjadi museum, terakhir itu berubah menjadi Museum Nasional.

2. Perpustakaan Sejarah Politik dan Sosial

Perpustakaan ini didirikan pada tahun 1920 oleh *Stichtingvoor Cultureele Samenwerking (sticusa)*, kemudian diambil alih Pemerintah Republik Indonesia pada tahun 1952.

3. Kantor bibliografi Nasional

Didirikan pada tahun 1953, bertugas menyelenggarakan pendaftaran terbitan Indonesia serta menuangkannya dalam bentuk bibliografi nasional.

4. Perpustakaan Negara Jakarta

Didirikan pada tahun 1950. Perpustakaan negara kini dikenal sebagai perpustakaan Wilayah, terdapat pada setiap propinsi. Kecuali DKI Jakarta. Khusus untuk Jakarta dilayani oleh Perpustakaan Nasional.

Adapun tugas pokok dari Perpustakaan Nasional ialah melaksanakan pengumpulan dan penyimpanan bahan pustaka tertulis, tercetak, dan terekam selengkapnya baik yang terbit di Indonesia maupun diluar negeri sebagai Khazanah kebudayaan bangsa dalam arti yang luas serta melaksanakan pelayanannya untuk kepentingan pembangunan nasional dan kemajuan bangsa.

Adapun fungsi Perpustakaan Nasional menurut (Chowdhury, 2008:30-31) yaitu:

- a) Mengumpulkan terbitan baik berupa buku maupun media rekaman lainnya seperti kaset dan video.
- b) Mengelolah terbitan-terbitan agar bisa dimanfaatkan oleh pemustaka.
- c) Menerbitkan bibliografi nasional baik secara tercetak maupun non-tercetak yang dapat dimanfaatkan sebagai rujukan untuk mencari

publikasi yang diterbitkan oleh negara. Bibliografi yang diterbitkan itu bersifat bibliografi terkini atau bersifat bibliografi *retrospektif*.

- d) Melestarikan terbitan atau publikasi yang ada di satu negara biasanya perpustakaan nasional melakukan alih format terhadap koleksi-koleksi yang sangat sudah tua untuk melestarikan nilai informasi dari suatu dokumen atau dengan tujuan tetap dapat diakses oleh pemustaka, dan tetap harus mempertahankan atau merawat koleksi aslinya.

Menurut ketentuan perundang-undangan, tugas Perpustakaan nasional Indonesia adalah:

- a) Melaksanakan pengumpulan, pengolahan, dan pendayagunaan bahan pustaka yang diterbitkan di Indonesia sebagai koleksi deposit nasional.
- b) Melaksanakan, pengumpulan, pengolahan, dan pendayagunaan bahan pustaka dengan mengutamakan bidang ilmu-ilmu social dan kemanusiaan terbitan asing.
- c) Melaksanakan penyusunan dan terbitan bibliografi nasional.
- d) Melaksanakan tugas sebagai pusat kerjasama antar perpustakaan di dalam negeri maupun dengan luar negeri.
- e) Memberikan jasa referensi studi, jasa bibliografi, dan informasi ilmiah.
- f) Melaksanakan urusan tata usaha perpustakaan nasional.

D. Integrasi Keislaman

Penjelasan terkait perkembangan teknologi dalam Islam dijelaskan dari firman Allah dalam QS. Ar-Rahman/55:33 yaitu:

يَمْعَشَرِ الْجِنَّ وَالْإِنْسِ إِنْ اسْتَطَعْتُمْ أَنْ تَنْفُذُوا مِنْ أَقْطَارِ السَّمَوَاتِ وَالْأَرْضِ فَانْفُذُوا لَا تَنْفُذُونَ إِلَّا بِسُلْطَانٍ

Terjemahnya:

‘...Hai jama'ah jin dan manusia, jika kamu sanggup menembus (melintasi) penjuru langit dan bumi, Maka lintasilah, kamu tidak dapat menembusnya kecuali dengan kekuatan.’ (Kementrian Agama RI, Al-Qur'an dan Terjemahnya, 2007)

Maka yang dimaksud darinya adalah kelapangan dan kedalaman ilmu (Tafsir Aar-Razii/306). Ayat ini memberikan syarat kepada manusia bahwa mereka tidak mustahil untuk menembus ruang angkasa, bila ilmu pengetahuan dan kemampuannya atau teknologinya memadai. Perkembangan teknologi informasi dan komunikasi saat ini berkembang pesat seiring dengan penemuan dan pengembangan ilmu pengetahuan dalam bidang teknologi informasi dimulai dengan alat komunikasi yang searah atau dua arah interaktif yang pada zaman sekarang terus berkembang pesat.

Allah telah menggambarkan tentang teknologi dalam al-Qur'an. Teknologi bagi para pendahulu kita (para utusan Allah). Hal ini Allah gambarkan untuk kita jadikan bahan pembelajaran dan motivasi dalam menguasai berbagai cabang ilmu.

Firman Allah yang berkaitan tentang teknologi di antaranya dalam QS.

Al-Anbiya/21:80-81:

وَعَلَّمْنَاهُ صَنْعَةَ لَبُوسٍ لَّكُمْ لِيُحْصِنَكُمْ مِّنْ بَأْسِكُمْ فَهَلْ أَنْتُمْ شَاكِرُونَ وَلِسُلَيْمَانَ الرِّيحَ عَاصِفَةً تَجْرِي بِأَمْرِهِ إِلَى الْأَرْضِ الَّتِي بَرَكْنَا فِيهَا وَكُنَّا بِكُلِّ شَيْءٍ عَالِمِينَ

Terjemahnya:

‘... Dan telah Kami ajarkan kepada Daud membuat baju besi untuk kamu, guna memelihara kamu dalam peperanganmu; Maka hendaklah kamu bersyukur (kepada Allah).’ (Kementrian Agama RI, Al-Qur'an dan Terjemahnya, 2007)

‘... Dan (telah Kami tundukkan) untuk Sulaiman angin yang sangat kencang tiupannya yang berhembus dengan perintahnya ke negeri yang Kami telah memberkatinya. dan adalah Kami Maha mengetahui segala sesuatu.’ (Kementrian Agama RI, Al-Qur'an dan Terjemahnya, 2007)

Di dalam ayat tersebut dinyatakan bahwa Nabi Daud as diberitahu oleh Allah SWT tentang pembuatan baju pelindung yang dapat digunakan dalam pertempuran. Dari pelajaran yang disampaikan Allah kepada Nabi Daud ini dapat kita lihat perkembangan pembuatan baju besi yang dirancang khusus untuk para prajurit dalam peperangan yang mereka hadapi baik itu berupa topi besi, rompi anti peluru dan sebagainya, ini merupakan pengembangan dari teknologi yang telah berabad-abad Allah ajarkan kepada Nabinya.

Begitu juga Nabi Sulaiman as, Allah telah menundukkan angin baginya, hingga ia dapat melawan ke negeri sekitarnya. Dari gambaran yang Allah tunjukkan, kita bias melihat perkembangannya saat ini berapa banyak peralatan canggih yang dikembangkan hampir dari semuanya menggunakan tenaga angin seperti kapal layar, kincir angin dan alat-alat berat sejenisnya.

Kalau di abad yang lalu, umat Islam hanya bisa meraba dan menerka saja jawaban dari teknologi. Maka dalam abad ini kita telah melihat dengan mata kepala sendiri bagaimana teknologi roket dan pengendalian elektronik yang canggih telah berhasil melontarkan manusia sampai ke permukaan bulan dan mengembalikannya ke bumi serta mengirimkannya pesawat-pesawat antariksa, yang masing-masing mempunyai misi tertentu.

BAB III

METODOLOGI PENELITIAN

A. *Jenis Penelitian*

Metode penelitian yang digunakan dalam penelitian ini adalah penelitian deskriptif dengan pendekatan kuantitatif. Penelitian deskriptif adalah suatu metode penelitian yang ditujukan untuk menggambarkan fenomena-fenomena yang ada, yang berlangsung pada saat ini atau saat yang lampau.

Penelitian deskriptif bisa mendeskripsikan sesuatu keadaan saja, tetapi biasa juga mendeskripsikan keadaan dalam tahapan-tahapan perkembangannya. Penelitian ini tidak mengadakan manipulasi atau perubahan pada variabel-variabel bebas, tetapi menggambarkan suatu kondisi apa adanya. Penggambaran kondisi bisa individual atau kelompok, dan menggunakan angka-angka. Menurut Nazir (2005:58) tujuan penelitian deskriptif adalah untuk membuat deskriptif, gambaran atau lukisan secara sistematis, faktual dan akurat mengenai fakta-fakta, sifat-sifat atau hubungan antar fenomena yang diselidiki (Hamdi dan Baharuddin, 2014:5).

Adapun penelitian kuantitatif adalah penelitian yang:

- a. Berlandaskan filsafat positivisme
- b. Digunakan untuk meneliti populasi dan sampel tertentu
- c. Pengumpulan data menggunakan instrument
- d. Analisisnya bersifat statistik
- e. Bertujuan untuk menguji hipotesis yang telah dirumuskan.

(Basillius Redan Werang, 2015:16).

B. waktu penelitian

1. Waktu Penelitian

Penelitian ini direncanakan dari bulan yaitu Februari – April 2022.

C. Populasi dan Sampel

1. Populasi

Populasi adalah keseluruhan objek atau subyek penelitian yang ditetapkan oleh peneliti. Adapun menurut Sugiono (2007:117) populasi adalah wilayah generasi yang terdiri atas objek/subyek yang mempunyai kualitas dan karakteristik tertentu yang ditetapkan oleh peneliti untuk dipelajari dan kemudian ditarik kesimpulannya.

Adapun populasi yang akan dijadikan target peneliti dalam pengumpulan data yaitu mahasiswa jurusan ilmu perpustakaan UIN Alauddin Makassar yang terdiri dari 542 mahasiswa yang masi aktif.

2. Sampel

Sampel adalah sebagian atau wakil populasi yang diteliti (Arikunto, 2002:109) sampel adalah bagian dari jumlah populasi yang diteliti sehingga hasil penelitian bisa digeneralisasikan, generalisasi hasil penelitian oleh sampel berlaku juga bagi populasi penelitian tersebut.

Agar dapat melihat populasi yang nantinya dijadikan sebagai sampel peneliti menggunakan rumus Slovin.

$$n = \frac{N}{1 + N \cdot e^2}$$

keterangan:

n: Merupakan jumlah sampel

N: Jumlah populasi

E: Batas kesalahan (*errortolerance*)

Pada umumnya batasan eror digunakan sesuai kebutuhan peneliti. Akan tetapi dalam penelitian ini penyusun menentukan mariginoferror sebesar 10%.

$$n = \frac{N}{1+N \cdot e^2}$$

$$n = \frac{542}{1+542 \cdot 10\%}$$

$$n = \frac{542}{1+542 \cdot (0,1)^2}$$

$$n = \frac{542}{1+5,42}$$

$$n = \frac{542}{6,42}$$

$$n = 84,42$$

$$n = 84$$



Jadi sampel yang nantinya akan diteliti yaitu 84 orang dari 542 jumlah keseluruhan mahasiswa jurusan ilmu perpustakaan yang masi aktif.

D. Metode Pengumpulan Data

1. Kuesioner

Angket/kuesioner adalah teknik pengumpulan data yang dilakukan dengan cara memberikan seperangkat pertanyaan atau pernyataan kepada orang lain yang bisa dijadikan sebagai responden untuk dijawabnya. Melalui angket ini, peneliti dapat mengumpulkan jumlah daftar pertanyaan atau pernyataan tertulis kepada responden terkait dengan tingkat pemahaman jurusan ilmu perpustakaan terhadap penggunaan *e-resources* Perpustakaan Nasional Republik Indonesia. (Usman dan Akbar, 2009:41)

2. Observasi

Observasi adalah pengamatan serta pencatatan yang sistimatis terhadap suatu gejala-gejala yang diteliti. Observasi ini bertujuan untuk mengetahui hal-hal yang berkaitan dengan pelaksanaan program tingkat pemahaman mahasiswa jurusan ilmu perpustakaan tentang penggunaan *e-resources* Perpustakaan Nasional Republik Indonesia.

3. Dokumentasi

Dokumentasi merupakan suatu teknik dalam pengumpulan data yang dilakukan dengan cara menghimpun dan menganalisis berbagai macam dokumen. Dokumentasi memuat data-data yang meliputi informasi tertulis maupun simbolik (Syaodih (2012:221)).

E. Metode Pengolahan Data

Dalam penelitian ini analisis data yang digunakan adalah analisis kuantitatif dengan menggunakan statistik deskriptif yaitu statistik yang digunakan untuk menganalisis dengan cara mendeskripsikan atau menggambarkan data yang telah terkumpul sebagaimana adanya tanpa bermaksud membuat kesimpulan yang berlaku untuk umum (Sugiono, 2013:2).

F. Instrumen penelitian

Menurut Darmadi (2018:85) bahwa definisi instrument adalah sebagai alat untuk mengukur informasi atau melakukan pengukuran. Instrument pengumpulan data menurut Sukarnyana dkk (2003:71) instrument penelitian merupakan alat-alat yang digunakan untuk untuk memperoleh atau mengumpulkan data dalam rangka memecahkan masalah

penelitian atau mencapai tujuan penelitian. Jika, data yang diperoleh tidak akurat (valid), maka keputusan yang diambil pun akan tidak tepat.

Dari definisi diatas dapat disimpulkan bahwa instrument penelitian itu adalah alat yang digunakan untuk mendapatkan serta mengumpulkan data penelitian, sebagai langkah untuk menemukan hasil yang baik.

Adapun instrumen penelitian yang digunakan yaitu Angket yang digunakan berisi daftar pertanyaan yang dipakai untuk memperoleh jawaban dari responden. Pengukuran angket dilakukan menggunakan skala likert. Masing-masing pertanyaan yang diberikan memiliki bobot yang berbeda-beda. Berikut bobot pertanyaan:

1. Sangat setuju nilainya 5
2. Setuju nilainya 4
3. Kurang setuju nilainya 3
4. Tidak setuju nilainya 2
5. Sangat tidak setuju nilainya 1

G. Variabel Penelitian

Variabel penelitian ini adalah semua sesuatu yang sudah ditetapkan oleh peneliti untuk menjadi sebuah penelitian kemudian ditarik kesimpulannya untuk memperoleh informasi.

1. Variabel independen atau variabel bebas

Variabel independen atau variabel bebas merupakan variabel mempengaruhi atau variabel yang menjadi sebab timbulnya sebuah variabel dependen. (Sugiyono, 2014:39)

Jadi, di penelitian ini yang menjadi variabel independen yaitu Tingkat Pemahaman Mahasiswa Jurusan Ilmu Perpustakaan yang dinyatakan sebagai variabel X.

2. Variabel dependen atau variabel terikat

Variabel dependen atau variabel terikat merupakan variabel dipengaruhi atau variabel yang menjadi akibat karena adanya variabel independen. (Sugiyono, 2014:39)

Jadi, di penelitian ini yang menjadi variabel dependen adalah Penggunaan E-Resources Perpustakaan Nasional Republik Indonesia yang dinyatakan sebagai variabel Y.

Dalam sebuah variabel dalam penelitian terdapat indikator-indikator yang memudahkan dalam mengumpulkan data yang relevan untuk variabel tersebut. Adapun indikatornya yaitu pada tabel. Adapun variabel dalam penelitian ini adalah:

Tabel 3.1
variabel penelitian

Variabel	Indikator
Tingkat Pemahaman (X)	1. E-resources memiliki informasi yang berkualitas 2. Sistem e-resources menggunakan bahasa yang mudah dipahami. 3. E-resources memiliki tampilan yang menarik 4. E-resources selalu up to date 5. Konten yang ada di e-resources memiliki format digital yang lengkap (E-book, E-journal, E-video) 6. Informasi yang didapatkan dari konten digital e-resources sesuai dengan kebutuhan 7. Kurangnya kemampuan dalam berbahasa inggris 8. Jaringan yang kurang stabil

Penggunaan e-resources (Y)	<ol style="list-style-type: none"> 1. Pernah mengakses e-resources perpustakaan nasional republik Indonesia. 2. Menggunakan e-resources perpustakaan nasional republik Indonesia sebulan sekali. 3. Memanfaatkan e-resources untuk mencari informasi. 4. E-resources untuk tugas kuliah 5. E-resources untuk bahan referensi 6. Biasa mengakses database neliti di e-resources 7. Mengakses database balaibustaka di e-resources 8. Biasa mengakses database ProQuest di e-resources.
-------------------------------	---

H. Teknik Analisis Data

Analisis yang digunakan dalam penelitian ini adalah penelitian data deskriptif kuantitatif, karena penelitian ini menggunakan data kuantitatif maka data yang dikumpulkan akan diolah dengan rumus statistik yang sudah tersedia, baik yang manual maupun dengan menggunakan computer.

Adapun rumus yang digunakan yaitu

$$P = \frac{F}{N} \times 100\%$$

Keterangan:

P: Presentasi

F: Frekuensi

N: Nilai atau jumlah responden yang menjawab

Adapun parameter untuk penafsiran nilai presentase berdasarkan interval (Sugiyono, 2009:184) adalah:

Angka 0%-19.99 = Buruk Sekali

Angka 20%-39.99% = Buruk

Angka 40%-59.99% = Cukup

Angka 60%-79.99% = Baik

Angka 80%-100% = sangat baik.

I. Uji Validitas dan Reabilitas

1. Uji Validitas

Validitas merupakan suatu instrumen dalam kuesioner yang menunjukkan kevalidan atau tidak validnya suatu instrumen pernyataan. Suatu instrumen tidak valid memiliki validitas rendah (Arikunto, 2010:168)

Uji validitas dimaksudkan disini untuk menguji valid atau tidak validnya pernyataan dalam kuesioner yang dijawab oleh responden. Untuk menentukan valid atau tidaknya suatu item pernyataan dalam kuesioner jika nilai $r_{hitung} > r_{tabel}$, maka uji validasinya dinyatakan valid, jika nilai $r_{hitung} < r_{tabel}$, maka uji validasinya dinyatakan tidak valid.

Tabel 3.2
Hasil Uji Validitasi Variabel Tingkat Pemahaman Mahasiswa
Jurusan Ilmu Perpustakaan (Variabel X)

No. item pernyataan	r hitung	r tabel	Keterangan
1	0.422	0.213	Valid
2	0.679	0.213	Valid
3	0.613	0.213	Valid
4	0.621	0.213	Valid
5	0.660	0.213	Valid
6	0.691	0.213	Valid
7	0.498	0.213	Valid
8	0.387	0.213	Valid

Tabel 3.3
Hasil Uji Validitasi Variabel Penggunaan E-Resources (Variabel Y)

1	0.403	0.213	Valid
2	0.486	0.213	Valid
3	0.711	0.213	Valid
4	0.618	0.213	Valid
5	0.612	0.213	Valid
6	0.661	0.213	Valid
7	0.544	0.213	Valid
8	0.578	0.213	Valid

Dari hasil uji validitas variabel X dan Variabel Y diatas, berdasarkan kriteria yang telah ditentukan peneliti, jika nilai r hitung $>$ r tabel, maka uji validitasnya dinyatakan valid, jika nilai r hitung $<$ r tabel, maka uji validitasnya dinyatakan tidak valid. Dalam penelitian ini berdasarkan taraf signifikan 5% dan didapatkan r tabel = 0.213. jadi semua pernyataan dapat dinyatakan valid atau layak dijadikan angket penelitian.

3. Uji reabilitas

Suharsimi Arikunto (2013:100) mengemukakan bahwa reabilitas berhubungan dengan masalah kepercayaan. Suatu tes dapat dikatakan mempunyai taraf kepercayaan yang tinggi jika tes tersebut dapat memberikan hasil yang tetap. Tuntutan bahwa instrumen evaluasi harus valid menyangkut harapan diperolehnya data yang valid, sesuai dengan kenyataan. Jika validitas terkait dengan ketetapan objek yang tidak lain adalah tidak menyimpang data dari kenyataan artinya bahwa data tersebut benar.

Uji reabilitas yaitu suatu instrumen kuesioner dapat dipercaya (reliabel) untuk digunakan sebagai alat pengumpulan data. Dalam penelitian ini menggunakan rumus Alfa Cronbach yaitu dengan melihat kriteria indeks koefisien reabilitas. Untuk menentukan reliable atau tidak reliable jawaban dari setiap item. Jika nilai Croancbach's 51.

Alpha $>$ 0,6, maka data dikatakan dikatakan reliable, dan jika Croancbach's Alpha $<$ 0,6 maka dikatakan tidak reliable. Untuk menguji reabilitas instrument menggunakan Croancbach's alpha dengan bantuan program SPSS 20. Hasil uji reabilitas pada tabel sebagai berikut:

Tabel 3.4
Hasil Uji Reabilitas Variabel (X) Tingkat Pemahaman
Mahasiswa Jurusan Ilmu Perpustakaan

Reliability Statistics	
Cronbach's Alpha	N of Items
.847	8

Tabel 3.5
Hasil Uji Reabilitas Variabel Y Penggunaan *E-Resources*

Reliability Statistics	
Cronbach's Alpha	N of Items
.841	8

Dari tabel tersebut diketahui nilai cronbach's alpha untuk semua variabel bernilai lebih besar dari 0.6. dengan demikian pernyataan dari variabel X dan variabel Y dikatan reliabel, dikarenakan nilai Croancbach's Alpha>0,6

BAB IV

HASIL PENELITIAN DAN PEMBAHASAN

A. Hasil Penelitian

Responden pada penelitian ini merupakan pemustaka yang berstatus sebagai mahasiswa Ilmu Perpustakaan tentang penggunaan *E-Resources*. Dengan waktu yang bersamaan pada saat sedang meneliti. Adapun identitas responden dalam penelitian ini dilihat dari beberapa sisi, diantaranya adalah berdasarkan angkatan.

Berikut ini perbandingan jumlah responden berdasarkan angkatan Ilmu Perpustakaan Universitas Islam Negeri Alauddin Makassar dapat dilihat pada tabel dibawah ini:

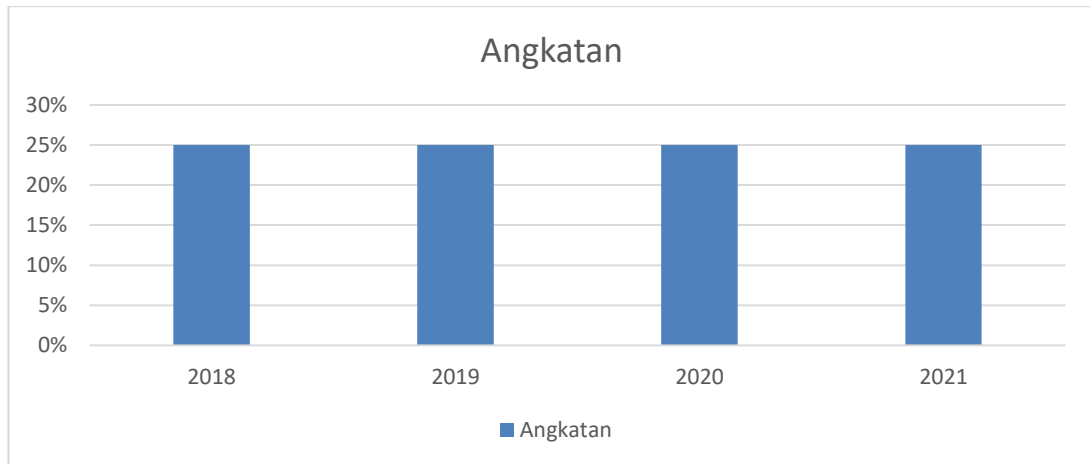
Tabel 4.1
Karakter Responden Berdasarkan Angkatan

No	Angkatan	Frekuensi	
		Orang	Persentasi (%)
1.	2018	21	25%
2.	2019	21	25%
3.	2020	21	25%
4.	2021	21	25%
	Jumlah	84	100%

(Sumber data: Hasil Pengolahan Data Maret 2022)

Berdasarkan table 4.1 diatas, maka dapat diketahui bahwa berdasarkan mahasiswa, responden angkatan 2018 berjumlah 21 orang dengan persentasi 25%, responden angkatan 2020 berjumlah 21 orang dengan persentase 25%, responden angkatan 2018 berjumlah 21 orang dengan persentasi 25% dan responden angkatan 2021 berjumlah 21 orang dengan persentaasi 25%. Untuk mengetahui identitas responden berdasarkan angkatan dapat pula dilihat pada diagram dibawah ini :

Tabel 4.2
Karakter Responden Berdasarkan Angkatan



Sumber data: Hasil Pengolahan Data Maret 2022)

Berdasarkan penelitian yang telah dilakukan terhadap Tingkat Pemahaman Mahasiswa Jurusan Ilmu Perpustakaan tentang Penggunaan *E-Resources* sebagai berikut:

Angkatan 2018

1. Tingkat Pemahaman
 - a. *E-Resources* memiliki informasi yang berkualitas

Berdasarkan hasil penelitian, tabel dibawah ini menunjukkan tentang informasi yang berkualitas pada *E-Resources*.

Tabel 4.3
E-Resources memiliki informasi yang berkualitas

Jumlah responden	Bobot Nilai	Frekuensi	Skor	Persentase%
Sangat Setuju	5	7	35	40%
Setuju	4	13	52	59%
Kurang Setuju	3	0	0	0%
Tidak Setuju	2	0	0	0%
Sangat tidak setuju	1	1	1	1%
Jumlah		21	88	100%

(Sumber data: Hasil Pengolahan Data Maret 2022)

Berdasarkan tabel 4.3 diketahui responden, yang menjawab sangat setuju jika *E-resources* memiliki informasi yang berkualitas sebanyak 7 orang dengan persentase 40%, responden yang menjawab Setuju sebanyak 13 orang dengan persentase 59%, responden yang menjawab sangat tidak setuju sebanyak 1 orang dengan persentase 1%.

b. Sistem *E-Resources* menggunakan bahasa yang mudah dipahami.

Tabel dibawah ini menunjukkan pemahaman responden mengenai bahaya yang mudah dipahami pada *E-Resources* sebagai berikut:

Tabel 4.4
Sistem *E-Resources* menggunakan bahasa yang mudah dipahami

Jumlah responden	Bobot Nilai	Frekuensi	Skor	Persentase%
Sangat Setuju	5	4	20	24%
Setuju	4	13	52	63%
Kurang Setuju	3	3	9	11%
Tidak Setuju	2	0	0	0%
Sangat tidak setuju	1	1	1	1%
Jumlah		21	82	100%

(Sumber data: Hasil Pengolahan Data Maret 2022)

Berdasarkan tabel 4.4 diketahui dari 21 responden yang menjawab sangat setuju pada Sistem *E-Resources* menggunakan bahasa yang mudah dipahami sebanyak 4 orang dengan persentase 24%, responden yang menjawab setuju sebanyak 13 orang dengan persentase 63%, responden yang menjawab kurang setuju sebanyak 3 orang dengan persentase 11% dan responden yang menjawab sangat tidak setuju sebanyak 1 orang dengan persentase 1%.

c. *E-Resources* memiliki tampilan yang menarik.

Pada tabel di bawah ini pendapat responden tentang menariknya tampilan pada *E-Resources*.

Tabel 4.5
Tampilan yang Menarik

Jumlah responden	Bobot Nilai	Frekuensi	Skor	Presentasi
Sangat Setuju	5	3	15	18%
Setuju	4	16	64	77%
Kurang Setuju	3	1	3	4%
Tidak Setuju	2	0	0	0%
Sangat tidak setuju	1	1	1	1%
Jumlah		21	83	100%

(Sumber data: Hasil Pengolahan Data Maret 2022)

Berdasarkan tabel 4.5 diketahui dari 21 responden, yang menjawab sangat setuju tentang menariknya tampilan pada *E-Resources* sebanyak 3 orang dengan persentase 18%, responden yang menjawab setuju 16 orang dengan persentase 77%, responden yang menjawab kurang setuju sebanyak 1 orang dengan persentase 4%, dan responden yang menjawab sangat tidak setuju sebanyak 1 orang dengan persentase 1%.

d. *E-Resources* selalu *up-to-date*

Pada tabel dibawah ini responden yang mengetahui apakah informasi pada *E-Resources* selalu *up to date*.

Tabel 4.6
E-Resources* selalu *up to date

Jumlah responden	Bobot Nilai	Frekuensi	Skor	Persentase%
Sangat Setuju	5	4	20	24%
Setuju	4	15	60	71%
Kurang Setuju	3	1	3	4%
Tidak Setuju	2	0	0	0%
Sangat tidak setuju	1	1	1	1%
Jumlah		21	84	100%

(Sumber data: Hasil Pengolahan Data Maret 2022)

Berdasarkan tabel 4.6 diketahui dari 21 responden, yang menjawab sangat setuju jika *E-Resources* selalu *up to date* sebanyak 4 orang dengan persentase 24%, responden yang menjawab setuju sebanyak 15 orang dengan persentase 71%, responden yang menjawab kurang setuju 1 orang

dengan persentase 4%, dan yang menjawab sangat tidak setuju 1 orang dengan persentase 1%.

- e. Konten yang ada di *E-Resources* memiliki format digital yang lengkap (e-book, e-journal, e-video).

Pada tabel di bawah ini pengetahuan responden tentang kelengkapan konten pada *E-Resources* memiliki format digital yang lengkap (e-book, e-journal, e-video).

Tabel 4.7
Konten yang ada di *E-Resources* memiliki format digital yang lengkap (e-book, e-journal, e-video).

Jumlah responden	Bobot Nilai	Frekuensi	Skor	Presentasi
Sangat Setuju	5	4	20	24%
Setuju	4	14	56	67%
Kurang Setuju	3	2	6	7%
Tidak Setuju	2	0	0	0%
Sangat tidak setuju	1	1	1	1%
Jumlah		21	83	100%

(Sumber data: Hasil Pengolahan Data Maret 2022)

Berdasarkan tabel 4.7 diketahui dari 21 responden, yang menjawab sangat setuju mengenai Konten yang ada di *E-Resources* memiliki format digital yang lengkap sebanyak 4 orang dengan persentase 24%, responden yang menjawab setuju sebanyak 14 orang dengan persentase 67%, dan yang menjawab sangat tidak setuju 1 orang dengan persentase 1%.

- f. Informasi yang didapatkan dari konten digital *E-Resources* sesuai dengan kebutuhan Mahasiswa.

Pada tabel di bawah ini pengetahuan responden tentang informasi yang didapatkan dari *E-Resources* itu sesuai dengan kebutuhannya.

Tabel 4.8
Informasi yang didapatkan dari konten digital *E-Resources* sesuai dengan kebutuhan mahasiswa

Jumlah responden	Bobot Nilai	Frekuensi	Skor	Presentasi
Sangat Setuju	5	3	15	19%
Setuju	4	13	52	67%
Kurang Setuju	3	2	6	8%
Tidak Setuju	2	2	4	5%
Sangat tidak setuju	1	1	1	1%
Jumlah		21	78	100%

(Sumber data: Hasil Pengolahan Data Maret 2022)

Berdasarkan tabel 4.8 diketahui 21 responden yang menjawab sangat setuju mengenai informasi yang didapatkan dari *E-resources* sesuai dengan kebutuhan sebanyak 3 orang dengan persentase 19%, responden yang menjawab setuju sebanyak 13 orang dengan persentase 67%, responden yang menjawab kurang setuju sebanyak 2 orang dengan persentase 8%, responden yang menjawab tidak setuju sebanyak 2 orang dengan persentase 5%, dan responden yang menjawab sangat tidak setuju sebanyak 1 orang dengan persentase 1%.

g. Kendala yang dihadapi mahasiswa ketika sedang mengakses jurnal

E-Resources adalah kurangnya kemampuan dalam berbahasa Inggris.

Tabel di bawah ini menunjukkan kendala-kendala yang dialami responden ketika sedang mengakses jurnal *E-Resources* yaitu kurangnya kemampuan berbahasa Inggris.

Tabel 4.9
Kurangnya Kemampuan Berbahasa Inggris

Jumlah responden	Bobot Nilai	Frekuensi	Skor	Presentasi
Sangat Setuju	5	3	15	18%
Setuju	4	15	60	73%
Kurang Setuju	3	2	6	7%
Tidak Setuju	2	0	0	0%
Sangat tidak setuju	1	1	1	1%
Jumlah		21	82	100%

(Sumber data: Hasil Pengolahan Data Maret 2022)

Berdasarkan tabel 4.9 diketahui bahwa dari 21 responden, yang menjawab sangat setuju mengenai kendala yang dihadapi saat mengakses jurnal *E-resources* dan kurangnya kemampuan dalam berbahasa Inggris sebanyak 3 orang dengan persentase 18%, responden yang menjawab setuju sebanyak 15 orang dengan persentase 73%, responden yang menjawab kurang setuju sebanyak 2 orang dengan persentase 7%, responden yang menjawab sangat tidak setuju sebanyak 1 orang dengan persentase 1%.

h. Kendala yang dihadapi mahasiswa ketika sedang mengakses jurnal *E-Resources* adalah jaringan yang kurang stabil.

Tabel di bawah ini menunjukkan kendala-kendala yang dihadapi oleh responden ketika sedang mengakses jurnal *E-Resources* yaitu jaringan yang kurang stabil.

Tabel 4.10
Jaringan yang kurang stabil dalam mengakses *E-Resources*

Jumlah responden	Bobot Nilai	Frekuensi	Skor	Presentasi
Sangat Setuju	5	3	15	18%
Setuju	4	15	60	73%
Kurang Setuju	3	2	6	7%
Tidak Setuju	2	0	0	0%
Sangat tidak setuju	1	1	1	1%
Jumlah		21	82	100%

(Sumber data: Hasil Pengolahan Data Maret 2022)

Berdasarkan tabel 4.10 diketahui bahwa dari 21 responden, yang menjawab sangat setuju mengenai jaringan yang kurang stabil saat mengakses *E-Resources* sebanyak 3 orang dengan persentase 18%, responden yang menjawab setuju sebanyak 15 orang dengan persentase 73%, responden yang menjawab kurang setuju sebanyak 2 orang dengan persentase 7% dan yang menjawab sangat tidak setuju 1 orang dengan persentase 1%.

2. Penggunaan *E-Resources* Perpustakaan Nasional Republik Indonesia
- a. Mahasiswa pernah mengakses *E-Resources* Perpustakaan Nasional Republik Indonesia.

Tabel di bawah ini menunjukkan pernah mengakses *E-Resources* dalam kebutuhan untuk mencari informasi.

Tabel 4.11
Pernah mengakses *E-Resources*

Jumlah responden	Bobot Nilai	Frekuensi	Skor	Presentasi
Sangat Setuju	5	4	20	24%
Setuju	4	14	56	68%
Kurang Setuju	3	1	3	4%
Tidak Setuju	2	1	2	2%
Sangat tidak setuju	1	1	1	1%
Jumlah		21	82	100%

(Sumber data: Hasil Pengolahan Data Maret 2022)

Berdasarkan tabel 4.11 diketahui dari 21 responden, yang menjawab sangat setuju mengenai pernah mengakses *E-Resources* sebanyak 4 orang dengan persentase 24%, responden yang menjawab setuju sebanyak 14 orang dengan persentase 68%, responden yang menjawab kurang setuju sebanyak 1 orang dengan persentase 4%, responden yang menjawab tidak setuju sebanyak 1 orang dengan persentase 2%, dan yang menjawab sangat tidak setuju 1 orang dengan persentase 1%.

- b. Mahasiswa menggunakan *E-Resources* Perpustakaan Nasional Republik Indonesia sebulan sekali.

Pada tabel di bawah ini menunjukkan bahwa pernah menggunakan *E-Resources* untuk mencari informasi yang dibutuhkan.

Tabel 4.12
Menggunakan *E-Resources*

Jumlah responden	Bobot Nilai	Frekuensi	Skor	Presentasi
Sangat Setuju	5	0	0	0%
Setuju	4	12	48	69%
Kurang Setuju	3	6	18	26%
Tidak Setuju	2	1	2	3%
Sangat tidak setuju	1	2	2	3%
Jumlah		21	70	100%

(Sumber data: Hasil Pengolahan Data Maret 2022)

Berdasarkan tabel 4.12 diketahui dari 21 responden, yang menjawab setuju mengenai pernah menggunakan *E-Resources* sebanyak 12 orang dengan persentase 69%, responden yang menjawab kurang setuju sebanyak 6 orang dengan persentase 26%, responden yang menjawab tidak setuju sebanyak 1 orang dengan persentase 3% dan yang menjawab sangat tidak setuju 2 orang dengan persentase 3%.

- c. Mahasiswa memanfaatkan *E-resources* untuk mencari informasi.

Pada tabel di bawah ini menunjukkan bahwa pernah memanfaatkan *E-Resources* guna untuk mencari suatu informasi.

Tabel 4.13
Memanfaatkan *E-Resources*

Jumlah responden	Bobot Nilai	Frekuensi	Skor	Presentasi
Sangat Setuju	5	3	15	18%
Setuju	4	16	64	77%
Kurang Setuju	3	1	3	4%
Tidak Setuju	2	0	0	0%
Sangat tidak setuju	1	1	1	1%
Jumlah		21	83	100%

(Sumber data: Hasil Pengolahan Data Maret 2022)

Berdasarkan tabel 4.13 diketahui dari 21 responden, yang menjawab sangat setuju mengenai memanfaatkan *E-Resources* memiliki sebanyak 3 orang dengan persentase 18%, responden yang menjawab setuju sebanyak 16 orang dengan persentase 77%, responden yang

menjawab kurang setuju sebanyak 1 orang dengan persentase 4% dan yang menjawab sangat tidak setuju 1 orang dengan persentase 1%.

d. Mahasiswa menggunakan *E-Resources* untuk tugas kuliah

Pada tabel dibawah menunjukkan bahwa *E-Resources* digunakan untuk mencari tugas kuliah.

Tabel 4.14
***E-Resources* untuk tugas kuliah**

Jumlah responden	Bobot Nilai	Frekuensi	Skor	Presentasi
Sangat Setuju	5	4	20	24%
Setuju	4	16	64	75%
Kurang Setuju	3	0	0	0%
Tidak Setuju	2	0	0	0%
Sangat tidak setuju	1	1	1	1%
Jumlah		21	85	100%

(Sumber data: Hasil Pengolahan Data Maret 2022)

Berdasarkan tabel 4.14 diketahui dari 21 responden, yang menjawab sangat setuju mengenai *E-Resources* digunakan untuk mencari tugas kuliah sebanyak 4 orang dengan persentase 24%, responden yang menjawab setuju sebanyak 16 orang dengan persentase 75%, dan yang menjawab sangat tidak setuju 1 orang dengan persentase 1%.

e. Mahasiswa menggunakan *E-Resources* untuk bahan referensi.

Pada tabel dibawah menunjukkan bahwa *E-resources* sebagai bahan untuk mencari referensi yang dibutuhkan.

Tabel 4.15
***E-Resources* untuk bahan referensi**

Jumlah responden	Bobot Nilai	Frekuensi	Skor	Presentasi
Sangat Setuju	5	4	20	24%
Setuju	4	16	64	75%
Kurang Setuju	3	0	0	0%
Tidak Setuju	2	0	0	0%
Sangat tidak setuju	1	1	1	1%
Jumlah		21	85	100%

(Sumber data: Hasil Pengolahan Data Maret 2022)

Berdasarkan tabel 4.15 diketahui dari 21 responden, yang menjawab sangat setuju mengenai *E-Resources* untuk bahan referensi sebanyak 4 orang dengan persentase 24%, responden yang menjawab setuju sebanyak 16 orang dengan persentase 75%, dan yang menjawab sangat tidak setuju 1 orang dengan persentase 1%.

- f. Mahasiswa biasa mengakses database Neliti di *E-Resources*.

Pada tabel dibawah menunjukkan bahwa biasa mengakses database neliti di *E-Resources*.

Tabel 4.16
Mengakses database Neliti di *E-Resources*

Jumlah responden	Bobot Nilai	Frekuensi	Skor	Presentasi
Sangat Setuju	5	4	20	25%
Setuju	4	13	52	65%
Kurang Setuju	3	2	6	8%
Tidak Setuju	2	0	0	0%
Sangat tidak setuju	1	2	2	3%
Jumlah		21	80	100%

(Sumber data: Hasil Pengolahan Data Maret 2022)

Berdasarkan tabel 4.16 diketahui dari 21 responden, yang menjawab sangat setuju mengenai Mengakses database Neliti di *E-Resources* sebanyak 4 orang dengan persentase 25%, responden yang menjawab setuju sebanyak 13 orang dengan persentase 65%, responden yang menjawab kurang setuju sebanyak 2 orang dengan persentase 8% dan yang menjawab sangat tidak setuju 2 orang dengan persentase 3%.

- g. Mahasiswa biasa mengakses Database Balai Pustaka di *E-Resources*

Pada tabel dibawah menunjukkan bahwa biasa mengakses database Balai Pustaka di *E-Resources*.

Tabel 4.17
Database Balai Pustaka di *E-Resources*

Jumlah responden	Bobot Nilai	Frekuensi	Skor	Presentasi
Sangat Setuju	5	1	5	7%
Setuju	4	14	56	74%
Kurang Setuju	3	4	12	16%
Tidak Setuju	2	1	2	3%
Sangat tidak setuju	1	1	1	3%
Jumlah		21	76	100%

(Sumber data: Hasil Pengolahan Data Maret 2022)

Berdasarkan tabel 4.17 diketahui dari 21 responden, yang menjawab sangat setuju mengenai mengakses database Balai Pustaka di *E-Resources* sebanyak 1 orang dengan persentase 7%, responden yang menjawab setuju sebanyak 14 orang dengan persentase 74%, responden yang menjawab kurang setuju sebanyak 4 orang dengan persentase 16%, responden yang menjawab tidak setuju sebanyak 1 orang dengan persentase 3%, dan yang menjawab sangat tidak setuju 1 orang dengan persentase 3%.

- h. Mahasiswa biasa mengakses database ProQuest di *E-Resources*.

Pada tabel dibawah ini menunjukkan bahwa pernah mengakses Database Proquest di *E-Resources*.

Tabel 4.18
Database ProQuest di *E-Resources*

Jumlah responden	Bobot Nilai	Frekuensi	Skor	Presentasi
Sangat Setuju	5	1	5	7%
Setuju	4	11	44	62%
Kurang Setuju	3	5	15	21%
Tidak Setuju	2	3	6	8%
Sangat tidak setuju	1	1	1	1%
Jumlah		21	71	100%

(Sumber data: Hasil Pengolahan Data Maret 2022)

Berdasarkan tabel 4.18 diketahui dari 21 responden, yang menjawab sangat setuju mengenai Mengakses database ProQuest di *E-Resources* sebanyak 1 orang dengan persentase 7%, responden yang menjawab setuju sebanyak 11 orang dengan persentase 62%, responden yang menjawab kurang setuju sebanyak 5 orang dengan persentase 21%, responden yang menjawab tidak setuju sebanyak 3 orang dengan persentase 8%, dan yang menjawab sangat tidak setuju 1 orang dengan persentase 1%.

Hasil penelitian Angkatan 2019

1. Tingkat Pemahaman
 - a. *E-Resources* memiliki informasi yang berkualitas.

Pada tabel dibawah ini menunjukkan bahwa *E-Resources* memiliki informasi yang berkualitas.

Tabel 4.19
***E-Resources* memiliki informasi yang berkualitas**

Jumlah responden	Bobot Nilai	Frekuensi	Skor	Presentasi
Sangat Setuju	5	5	25	29%
Setuju	4	15	60	69%
Kurang Setuju	3	0	0	0%
Tidak Setuju	2	1	2	2%
Sangat tidak setuju	1	0	0	0%
Jumlah		21	87	100%

(Sumber data: Hasil Pengolahan Data Maret 2022)

Berdasarkan tabel 4.19 diketahui dari 21 responden, yang menjawab sangat setuju mengenai *E-Resources* memiliki informasi yang berkualitas sebanyak 5 orang dengan persentase 29%, responden yang menjawab setuju sebanyak 15 orang dengan persentase 69%, responden yang menjawab tidak setuju sebanyak 1 orang dengan persentase 2% .

- b. Sistem *E-Resources* menggunakan bahasa yang mudah dipahami.

Pada tabel dibawah ini menunjukkan bahwa Sistem yang digunakan pada *E-Resources* menggunakan bahasa yang mudah dipahami.

Tabel 4.20
Sistem *E-Resources* menggunakan bahasa yang mudah dipahami.

Jumlah responden	Bobot Nilai	Frekuensi	Skor	Presentasi
Sangat Setuju	5	5	25	28%
Setuju	4	16	64	72%
Kurang Setuju	3	0	0	0%
Tidak Setuju	2	0	0	0%
Sangat tidak setuju	1	0	0	0%
Jumlah		21	89	100%

(Sumber data: Hasil Pengolahan Data Maret 2022)

Berdasarkan tabel diketahui 4.20 dari 21 responden, yang menjawab sangat setuju mengenai Sistem *E-Resources* menggunakan bahasa yang mudah dipahami sebanyak 5 orang dengan persentase 28%, responden yang menjawab setuju sebanyak 16 orang dengan persentase 72%.

- c. *E-Resources* memiliki tampilan yang menarik.

Pada tabel di bawah ini pendapat responden tentang menariknya tampilan pada *E-Resources*.

Tabel 4.21
***E-Resources* memiliki tampilan yang menarik**

Jumlah responden	Bobot Nilai	Frekuensi	Skor	Presentasi
Sangat Setuju	5	3	15	17%
Setuju	4	17	68	79%
Kurang Setuju	3	1	3	3%
Tidak Setuju	2	0	0	0%
Sangat tidak setuju	1	0	0	0%
Jumlah		21	86	100%

(Sumber data: Hasil Pengolahan Data Maret 2022)

Berdasarkan tabel 4.21 diketahui dari 21 responden, yang menjawab sangat setuju m *E-Resources* memiliki tampilan yang menarik sebanyak 3 orang dengan persentase 17%, responden yang menjawab

setuju sebanyak 17 orang dengan persentase 79%, responden yang menjawab kurang setuju sebanyak 1 orang dengan persentase 3%.

d. *E-Resources* selalu *up-to-date*

Pada tabel dibawah ini responden yang mengetahui apakah informasi pada *E-Resources* selalu *up to date*.

Tabel 4.22
E-Resources* selalu *up to date

Jumlah responden	Bobot Nilai	Frekuensi	Skor	Presentasi
Sangat Setuju	5	5	25	29%
Setuju	4	14	56	64%
Kurang Setuju	3	2	6	7%
Tidak Setuju	2	0	0	0%
Sangat tidak setuju	1	0	0	0%
Jumlah		21	87	100%

(Sumber data: Hasil Pengolahan Data Maret 2022)

Berdasarkan tabel 4.22 diketahui dari 21 responden, yang menjawab sangat setuju jika *E-Resources* selalu *up to date* sebanyak 5 orang dengan persentase 29%, responden yang menjawab setuju sebanyak 14 orang dengan persentase 64%, responden yang menjawab kurang setuju 2 orang dengan persentase 7%.

e. Konten yang ada di *E-Resources* memiliki format digital yang lengkap (e-book, e-journal, e-video)

Pada tabel di bawah ini pengetahuan responden tentang kelengkapan konten pada *E-Resources* memiliki format digital yang lengkap (e-book, e-journal, e-video).

Tabel 4.23

Konten yang ada di *E-Resources* memiliki format digital yang lengkap (e-book, e-journal, e-video).

Jumlah responden	Bobot Nilai	Frekuensi	Skor	Presentasi
Sangat Setuju	5	4	20	24%
Setuju	4	13	52	62%
Kurang Setuju	3	4	12	14%
Tidak Setuju	2	0	0	0%
Sangat tidak setuju	1	0	0	0%
Jumlah		21	84	100%

(Sumber data: Hasil Pengolahan Data Maret 2022)

Berdasarkan tabel 4.23 diketahui dari 21 responden, yang menjawab sangat setuju mengenai Konten yang ada di *E-Resources* memiliki format digital yang lengkap sebanyak 4 orang dengan persentase 24%, responden yang menjawab setuju sebanyak 13 orang dengan persentase 62%, dan yang menjawab kurang setuju 4 orang dengan persentase 14%.

- f. Informasi yang didapatkan dari konten digital *E-Resources* sesuai dengan kebutuhan Mahasiswa

Pada tabel di bawah ini pengetahuan responden tentang informasi yang didapatkan dari *E-Resources* itu sesuai dengan kebutuhannya.

Tabel 4.24

Informasi yang didapatkan dari konten digital *E-Resources* sesuai dengan kebutuhan Mahasiswa

Jumlah responden	Bobot Nilai	Frekuensi	Skor	Presentasi
Sangat Setuju	5	2	10	12%
Setuju	4	18	72	85%
Kurang Setuju	3	1	3	4%
Tidak Setuju	2	0	0	0%
Sangat tidak setuju	1	0	0	0%
Jumlah		21	85	100%

(Sumber data: Hasil Pengolahan Data Maret 2022)

Berdasarkan tabel 4.24 diketahui 21 responden yang menjawab sangat setuju mengenai informasi yang didapatkan dari *E-resources* sesuai dengan kebutuhan sebanyak 2 orang dengan persentase 12%, responden yang menjawab setuju sebanyak 18 orang dengan persentase 85%, responden yang menjawab kurang setuju sebanyak 1 orang dengan persentase 4%.

- g. Kendala yang dihadapi Mahasiswa ketika sedang mengakses jurnal *E-Resources* adalah kurangnya kemampuan dalam berbahasa Inggris.

Tabel di bawah ini menunjukkan kendala-kendala yang dialami responden ketika sedang mengakses jurnal *E-Resources* yaitu kurangnya kemampuan berbahasa Inggris.

Tabel 4.25
Kurangnya Kemampuan Berbahasa Inggris

Jumlah responden	Bobot Nilai	Frekuensi	Skor	Presentasi
Sangat Setuju	5	5	25	30%
Setuju	4	10	40	48%
Kurang Setuju	3	6	18	22%
Tidak Setuju	2	0	0	0%
Sangat tidak setuju	1	0	0	0%
Jumlah		21	83	100%

(Sumber data: Hasil Pengolahan Data Maret 2022)

Berdasarkan tabel 4.25 diketahui bahwa dari 21 responden, yang menjawab sangat setuju mengenai kendala yang dihadapi saat mengakses jurnal *E-resources* dan kurangnya kemampuan dalam berbahasa Inggris sebanyak 5 orang dengan persentase 30%, responden yang menjawab setuju sebanyak 10 orang dengan persentase 48%, responden yang menjawab kurang setuju sebanyak 6 orang dengan persentase 22%.

- h. Kendala yang dihadapi mahasiswa ketika sedang mengakses jurnal

E-Resources adalah jaringan yang kurang stabil.

Tabel di bawah ini menunjukkan kendala-kendala yang dihadapi oleh responden ketika sedang mengakses jurnal *E-Resources* yaitu jaringan yang kurang stabil.

Tabel 4.26
Jaringan yang kurang stabil dalam mengakses *E-Resources*

Jumlah responden	Bobot Nilai	Frekuensi	Skor	Presentasi
Sangat Setuju	5	4	20	24%
Setuju	4	14	56	68%
Kurang Setuju	3	1	3	4%
Tidak Setuju	2	1	2	2%
Sangat tidak setuju	1	1	1	1%
Jumlah		21	82	100%

(Sumber data: Hasil Pengolahan Data Maret 2022)

Berdasarkan tabel 4.26 diketahui bahwa dari 21 responden, yang menjawab sangat setuju mengenai jaringan yang kurang stabil saat mengakses *E-Resources* sebanyak 4 orang dengan persentase 24%, responden yang menjawab setuju sebanyak 14 orang dengan persentase 68%, responden yang menjawab kurang setuju sebanyak 1 orang dengan persentase 4%, responden yang menjawab tidak setuju sebanyak 1 orang dengan persentase 2% dan yang menjawab sangat tidak setuju 1 orang dengan persentase 1%.

2. Penggunaan *E-Resources* Perpustakaan Nasional Republik Indonesia

- a. Mahasiswa pernah mengakses *E-Resources* Perpustakaan Nasional Republik Indonesia.

Tabel di bawah ini menunjukkan pernah mengakses *E-Resources* dalam kebutuhan untuk mencari informasi.

Tabel 4.27
Pernah mengakses *E-Resources*

Jumlah responden	Bobot Nilai	Frekuensi	Skor	Presentasi
Sangat Setuju	5	8	40	44%
Setuju	4	12	48	53%
Kurang Setuju	3	1	3	3%
Tidak Setuju	2	0	0	0%
Sangat tidak setuju	1	0	0	0%
Jumlah		21	91	100%

(Sumber data: Hasil Pengolahan Data Maret 2022)

Berdasarkan tabel 4.27 diketahui dari 21 responden, yang menjawab sangat setuju mengenai pernah mengakses *E-Resources* sebanyak 8 orang dengan persentase 44%, responden yang menjawab setuju sebanyak 12 orang dengan persentase 53%, responden yang menjawab kurang setuju sebanyak 1 orang dengan persentase 3%,.

- b. Mahasiswa menggunakan *E-Resources* Perpustakaan Nasional Republik Indonesia sebulan sekali.

Pada tabel di bawah ini menunjukkan bahwa pernah menggunakan *E-Resources* untuk mencari informasi yang dibutuhkan.

Tabel 4.28

Menggunakan *E-Resources*

Jumlah responden	Bobot Nilai	Frekuensi	Skor	Presentasi
Sangat Setuju	5	2	10	13%
Setuju	4	14	56	72%
Kurang Setuju	3	2	6	8%
Tidak Setuju	2	3	6	8%
Sangat tidak setuju	1	0	0	0%
Jumlah		21	78	100%

(Sumber data: Hasil Pengolahan Data Maret 2022)

Berdasarkan tabel 4.28 diketahui dari 21 responden, yang menjawab Sangat setuju mengenai pernah menggunakan *E-Resources* sebanyak 2 orang dengan persentase 13%, responden yang menjawab setuju sebanyak 14 orang dengan persentase 72%, responden yang menjawab kurang setuju sebanyak 2 orang dengan persentase 8% dan yang menjawab tidak setuju 3 orang dengan persentase 8%.

- c. Mahasiswa memanfaatkan *E-resources* untuk mencari informasi.

Pada tabel di bawah ini menunjukkan bahwa pernah memanfaatkan *E-Resources* guna untuk mencari suatu informasi.

Tabel 4.29
Memanfaatkan *E-Resources*

Jumlah responden	Bobot Nilai	Frekuensi	Skor	Presentasi
Sangat Setuju	5	10	50	54%
Setuju	4	10	40	43%
Kurang Setuju	3	1	3	3%
Tidak Setuju	2	0	0	0%
Sangat tidak setuju	1	0	0	0%
Jumlah		21	93	100%

(Sumber data: Hasil Pengolahan Data Maret 2022)

Berdasarkan tabel 4.29 diketahui dari 21 responden, yang menjawab sangat setuju mengenai memanfaatkan *E-Resources* memiliki sebanyak 10 orang dengan persentase 54%, responden yang menjawab setuju sebanyak 10 orang dengan persentase 43%, responden yang menjawab kurang setuju sebanyak 1 orang dengan persentase 3%

- d. Mahasiswa menggunakan *E-Resources* untuk tugas kuliah.

Pada tabel dibawah menunjukkan bahwa *E-Resources* digunakan untuk mencari tugas kuliah.

Tabel 4.30
***E-Resources* untuk tugas kuliah**

Jumlah responden	Bobot Nilai	Frekuensi	Skor	Presentasi
Sangat Setuju	5	7	35	40%
Setuju	4	12	48	55%
Kurang Setuju	3	1	3	3%
Tidak Setuju	2	1	2	2%
Sangat tidak setuju	1	0	0	0%
Jumlah		21	88	100%

(Sumber data: Hasil Pengolahan Data Maret 2022)

Berdasarkan tabel 4.30 diketahui dari 21 responden, yang menjawab sangat setuju mengenai *E-Resources* digunakan untuk mencari tugas kuliah sebanyak 7 orang dengan persentase 40%, responden yang menjawab setuju sebanyak 12 orang dengan persentase 55%, Responden yang menjawab kurang setuju sebanyak 1 orang dengan persentase 3%,

responden yang menjawab tidak setuju sebanyak 1 orang dengan persentase 2%.

- e. Mahasiswa menggunakan *E-Resources* untuk bahan referensi.

Pada tabel dibawah menunjukkan bahwa *E-resources* sebagai bahan untuk mencari referensi yang dibutuhkan.

Tabel 4.31
***E-Resources* untuk bahan referensi**

Jumlah responden	Bobot Nilai	Frekuensi	Skor	Presentasi
Sangat Setuju	5	8	40	45%
Setuju	4	11	44	49%
Kurang Setuju	3	1	3	3%
Tidak Setuju	2	1	2	2%
Sangat tidak setuju	1	0	0	0%
Jumlah		21	89	100%

(Sumber data: Hasil Pengolahan Data Maret 2022)

Berdasarkan tabel 4.31 diketahui dari 21 responden, yang menjawab sangat setuju mengenai *E-Resources* untuk bahan referensi sebanyak 8 orang dengan persentase 45%, responden yang menjawab setuju sebanyak 11 orang dengan persentase 49%, Responden yang menjawab kurang setuju sebanyak 1 orang dengan persentase 3%, responden yang menjawab tidak setuju sebanyak 1 orang dengan persentase 2%

- f. Mahasiswa biasa mengakses database Neliti di *E-Resources*.

Pada tabel dibawah menunjukkan bahwa biasa mengakses database neliti di *E-Resources*.

Tabel 4.32
Mengakses database Neliti di *E-Resources*

Jumlah responden	Bobot Nilai	Frekuensi	Skor	Presentasi
Sangat Setuju	5	4	20	24%
Setuju	4	15	60	71%
Kurang Setuju	3	1	3	4%
Tidak Setuju	2	1	2	2%
Sangat tidak setuju	1	0	0	0%
Jumlah		21	85	100%

(Sumber data: Hasil Pengolahan Data Maret 2022)

Berdasarkan tabel 4.32 diketahui dari 21 responden, yang menjawab sangat setuju mengenai Mengakses database Neliti di *E-Resources* sebanyak 4 orang dengan persentase 24%, responden yang menjawab setuju sebanyak 15 orang dengan persentase 71%, responden yang menjawab kurang setuju sebanyak 1 orang dengan persentase 4% dan yang menjawab tidak setuju 1 orang dengan persentase 2%.

g. Mahasiswa biasa mengakses database di Balai Pustaka

Pada tabel dibawah menunjukkan bahwa biasa mengakses database Balai Pustaka di *E-Resources*.

Tabel 4.33
Database Balai Pustaka di *E-Resources*

Jumlah responden	Bobot Nilai	Frekuensi	Skor	Presentasi
Sangat Setuju	5	3	15	19%
Setuju	4	14	56	70%
Kurang Setuju	3	2	6	8%
Tidak Setuju	2	1	2	3%
Sangat tidak setuju	1	1	1	1%
Jumlah		21	80	100%

(Sumber data: Hasil Pengolahan Data Maret 2022)

Berdasarkan tabel 4.33 diketahui dari 21 responden, yang menjawab sangat setuju mengenai mengakses database Balai Pustaka di *E-Resources* sebanyak 3 orang dengan persentase 19%, responden yang menjawab setuju sebanyak 14 orang dengan persentase 70%, responden yang menjawab kurang setuju sebanyak 2 orang dengan persentase 8%, responden yang menjawab tidak setuju sebanyak 1 orang dengan

persentase 3%, dan yang menjawab sangat tidak setuju 1 orang dengan persentase 1%.

- h. Mahasiswa biasa mengakses database ProQuest di *E-Resources*.

Pada tabel dibawah ini menunjukkan bahwa pernah mengakses Database Proquest di *E-Resources*.

Tabel 4.34
Database ProQuest di *E-Resources*

Jumlah responden	Bobot Nilai	Frekuensi	Skor	Presentasi
Sangat Setuju	5	3	15	29%
Setuju	4	12	48	60%
Kurang Setuju	3	5	15	19%
Tidak Setuju	2	1	2	3%
Sangat tidak setuju	1	0	0	0%
Jumlah		21	80	100%

(Sumber data: Hasil Pengolahan Data Maret 2022)

Berdasarkan tabel 4.34 diketahui dari 21 responden, yang menjawab sangat setuju mengenai Mengakses database ProQuest di *E-Resources* sebanyak 3 orang dengan persentase 29%, responden yang menjawab setuju sebanyak 12 orang dengan persentase 60%, responden yang menjawab kurang setuju sebanyak 5 orang dengan persentase 19%, responden yang menjawab tidak setuju sebanyak 1 orang dengan persentase 3%.

Hasil penelitian Angkatan 2020

1. Tingkat Pemahaman Mahasiswa
 - a. *E-Resources* memiliki informasi yang berkualitas.

Pada tabel dibawah ini menunjukkan bahwa *E-Resources* memiliki informasi yang berkualitas.

Tabel 4.35
***E-Resources* memiliki informasi yang berkualitas**

Jumlah responden	Bobot Nilai	Frekuensi	Skor	Presentasi
Sangat Setuju	5	5	25	30%
Setuju	4	13	52	62%
Kurang Setuju	3	2	6	7%
Tidak Setuju	2	0	0	0%
Sangat tidak setuju	1	1	1	1%
Jumlah		21	84	100%

(Sumber data: Hasil Pengolahan Data Maret 2022)

Berdasarkan tabel 4.35 diketahui dari 21 responden, yang menjawab sangat setuju mengenai *E-Resources* memiliki informasi yang berkualitas sebanyak 5 orang dengan persentase 30%, responden yang menjawab setuju sebanyak 13 orang dengan persentase 62%, responden yang menjawab kurang setuju sebanyak 2 orang dengan persentase 7%, responden yang menjawab sangat tidak setuju sebanyak 1 orang dengan persentase 1% .

- b. Sistem *E-Resources* menggunakan bahasa yang mudah dipahami.

Pada tabel dibawah ini menunjukkan bahwa Sistem yang digunakan pada *E-Resources* menggunakan bahasa yang mudah dipahami.

Tabel 4.36
Sistem *E-Resources* menggunakan bahasa yang mudah dipahami.

Jumlah responden	Bobot Nilai	Frekuensi	Skor	Presentasi
Sangat Setuju	5	1	5	6%
Setuju	4	18	72	87%
Kurang Setuju	3	2	6	7%
Tidak Setuju	2	0	0	0%
Sangat tidak setuju	1	0	0	0%
Jumlah		21	83	100%

(Sumber data: Hasil Pengolahan Data Maret 2022)

Berdasarkan tabel 4.36 diketahui dari 21 responden, yang menjawab sangat setuju mengenai Sistem *E-Resources* menggunakan bahasa yang mudah dipahami sebanyak 1 orang dengan persentase 6%, responden yang menjawab setuju sebanyak 18 orang dengan persentase

87%, responden yang menjawab kurang setuju sebanyak 2 orang dengan persentase 7%.

- c. *E-Resources* memiliki tampilan yang menarik.

Pada tabel di bawah ini pendapat responden tentang menariknya tampilan pada *E-Resources*.

Tabel 4.37
***E-Resources* memiliki tampilan yang menarik**

Jumlah responden	Bobot Nilai	Frekuensi	Skor	Presentasi
Sangat Setuju	5	2	10	12%
Setuju	4	17	68	81%
Kurang Setuju	3	2	6	7%
Tidak Setuju	2	0	0	0%
Sangat tidak setuju	1	0	0	0%
Jumlah		21	84	100%

(Sumber data: Hasil Pengolahan Data Maret 2022)

Berdasarkan tabel 4.37 diketahui dari 21 responden, yang menjawab sangat setuju mengenai *E-Resources* memiliki tampilan yang menarik sebanyak 2 orang dengan persentase 12%, responden yang menjawab setuju sebanyak 17 orang dengan persentase 81%, responden yang menjawab kurang setuju sebanyak 2 orang dengan persentase 7%.

- d. *E-Resources* selalu *up-to-date*

Pada tabel dibawah ini responden yang mengetahui apakah informasi pada *E-Resources* selalu *up to date*.

Tabel 4.38
E-Resources* selalu *up to date

Jumlah responden	Bobot Nilai	Frekuensi	Skor	Presentasi
Sangat Setuju	5	5	25	30%
Setuju	4	14	56	64%
Kurang Setuju	3	2	6	7%
Tidak Setuju	2	0	0	0%
Sangat tidak setuju	1	0	0	0%
Jumlah		21	87	100%

(Sumber data: Hasil Pengolahan Data Maret 2022)

Berdasarkan tabel 4.38 diketahui dari 21 responden, yang menjawab sangat setuju jika *E-Resources* selalu *up to date* sebanyak 5 orang dengan persentase 30%, responden yang menjawab setuju sebanyak 14 orang dengan persentase 64%, responden yang menjawab kurang setuju 7 orang dengan persentase 7%

- e. Konten yang ada di *E-Resources* memiliki format digital yang lengkap (e-book, e-journal, e-video)

Pada tabel di bawah ini pengetahuan responden tentang kelengkapan konten pada *E-Resources* memiliki format digital yang lengkap (e-book, e-journal, e-video).

Tabel 4.39
Konten yang ada di *E-Resources* memiliki format digital yang lengkap (e-book, e-journal, e-video).

Jumlah responden	Bobot Nilai	Frekuensi	Skor	Presentasi
Sangat Setuju	5	2	10	12%
Setuju	4	16	64	77%
Kurang Setuju	3	3	9	11%
Tidak Setuju	2	0	0	0%
Sangat tidak setuju	1	0	0	0%
Jumlah		21	83	100%

(Sumber data: Hasil Pengolahan Data Maret 2022)

Berdasarkan tabel 4.39 diketahui dari 21 responden, yang menjawab sangat setuju mengenai Konten yang ada di *E-Resources* memiliki format digital yang lengkap sebanyak 2 orang dengan persentase 12%, responden yang menjawab setuju sebanyak 16 orang dengan persentase 77%, dan yang menjawab kurang setuju 3 orang dengan persentase 11%.

- f. Informasi yang didapatkan dari konten digital *E-Resources* sesuai dengan kebutuhan Mahasiswa.

Pada tabel di bawah ini pengetahuan responden tentang informasi yang didapatkan dari *E-Resources* itu sesuai dengan kebutuhannya.

Tabel 4.40
Informasi yang didapatkan dari konten digital *E-Resources* sesuai dengan kebutuhan mahasiswa

Jumlah responden	Bobot Nilai	Frekuensi	Skor	Presentasi
Sangat Setuju	5	2	10	12%
Setuju	4	14	56	69%
Kurang Setuju	3	5	15	19%
Tidak Setuju	2	0	0	0%
Sangat tidak setuju	1	0	0	0%
Jumlah		21	81	100%

(Sumber data: Hasil Pengolahan Data Maret 2022)

Berdasarkan tabel 4.40 diketahui 21 responden yang menjawab sangat setuju mengenai informasi yang didapatkan dari *E-resources* sesuai dengan kebutuhan sebanyak 2 orang dengan persentase 12%, responden yang menjawab setuju sebanyak 14 orang dengan persentase 69%, responden yang menjawab kurang setuju sebanyak 5 orang dengan persentase 19%.

- g. Kendala yang dihadapi ketika sedang mengakses jurnal *E-Resources* adalah kurangnya kemampuan mahasiswa berbahasa Inggris.

Tabel di bawah ini menunjukkan kendala-kendala yang dialami responden ketika sedang mengakses jurnal *E-Resources* yaitu kurangnya kemampuan berbahasa inggris.

Tabel 4.41
Kurangnya Kemampuan Berbahasa Inggris

Jumlah responden	Bobot Nilai	Frekuensi	Skor	Presentasi
Sangat Setuju	5	2	10	12%
Setuju	4	16	64	77%
Kurang Setuju	3	3	0	11%
Tidak Setuju	2	0	0	0%
Sangat tidak setuju	1	0	0	0%
Jumlah		21	83	100%

(Sumber data: Hasil Pengolahan Data Maret 2022)

Berdasarkan tabel 4.41 diketahui bahwa dari 21 responden, yang menjawab sangat setuju mengenai kendala yang dihadapi saat mengakses jurnal *E-resources* dan kurangnya kemampuan dalam berbahasa Inggris sebanyak 2 orang dengan persentase 12%, responden yang menjawab setuju sebanyak 16 orang dengan persentase 77%, responden yang menjawab kurang setuju sebanyak 3 orang dengan persentase 11%.

- h. Kendala yang dihadapi ketika sedang mengakses jurnal *E-Resources* adalah jaringan yang kurang stabil.

Tabel di bawah ini menunjukkan kendala-kendala yang dihadapi oleh responden ketika sedang mengakses jurnal *E-Resources* yaitu jaringan yang kurang stabil.

Tabel 4.42
Jaringan yang kurang stabil dalam mengakses E-Resources

Jumlah responden	Bobot Nilai	Frekuensi	Skor	Presentasi
Sangat Setuju	5	5	25	30%
Setuju	4	10	40	48%
Kurang Setuju	3	6	18	22%
Tidak Setuju	2	0	0	0%
Sangat tidak setuju	1	0	0	0%
Jumlah		21	83	100%

(Sumber data: Hasil Pengolahan Data Maret 2022)

Berdasarkan tabel 4.42 diketahui bahwa dari 21 responden, yang menjawab sangat setuju mengenai jaringan yang kurang stabil saat mengakses *E-Resources* sebanyak 5 orang dengan persentase 30%,

responden yang menjawab setuju sebanyak 10 orang dengan persentase 48%, responden yang menjawab kurang setuju sebanyak 6 orang dengan persentase 22%.

2. Penggunaan *E-Resources* Perpustakaan Nasional Republik Indonesia
 - a. Mahasiswa pernah mengakses *E-Resources* Perpustakaan Nasional Republik Indonesia.

Pada tabel di bawah ini menunjukkan bahwa pernah mengakses *E-Resources* dalam mencari kebutuhan informasi.

Tabel 4.43
Pernah mengakses *E-Resources*

Jumlah responden	Bobot Nilai	Frekuensi	Skor	Presentasi
Sangat Setuju	5	5	25	32%
Setuju	4	10	40	51%
Kurang Setuju	3	3	9	12%
Tidak Setuju	2	1	2	3%
Sangat tidak setuju	1	2	2	3%
Jumlah		21	78	100%

(Sumber data: Hasil Pengolahan Data Maret 2022)

Berdasarkan tabel 4.43 diketahui dari 21 responden, yang menjawab sangat setuju mengenai pernah mengakses *E-Resources* sebanyak 5 orang dengan persentase 32%, responden yang menjawab setuju sebanyak 10 orang dengan persentase 51%, responden yang menjawab kurang setuju sebanyak 3 orang dengan persentase 12%, responden yang menjawab tidak setuju sebanyak 1 orang dengan persentase 3%, dan responden yang menjawab sangat tidak setuju sebanyak 2 orang dengan persentase 3%.

- b. Mahasiswa menggunakan *E-Resources* Perpustakaan Nasional Republik Indonesia sebulan sekali.

Pada tabel di bawah ini menunjukkan bahwa pernah menggunakan *E-Resources* untuk mencari informasi yang dibutuhkan.

Tabel 4.44
Menggunakan *E-Resources*

Jumlah responden	Bobot Nilai	Frekuensi	Skor	Presentasi
Sangat Setuju	5	0	0	0%
Setuju	4	10	40	59%
Kurang Setuju	3	7	21	31%
Tidak Setuju	2	3	6	9%
Sangat tidak setuju	1	1	1	1%
Jumlah		21	68	100%

(Sumber data: Hasil Pengolahan Data Maret 2022)

Berdasarkan tabel 4.44 diketahui dari 21 responden, yang menjawab setuju mengenai pernah menggunakan *E-Resources* sebanyak 10 orang dengan persentase 59%, responden yang menjawab kurang setuju sebanyak 7 orang dengan persentase 31%, responden yang menjawab tidak setuju sebanyak 3 orang dengan persentase 9% dan yang menjawab tidak setuju 1 orang dengan persentase 1%.

- c. Mahasiswa memanfaatkan *E-resources* untuk mencari informasi.

Pada tabel di bawah ini menunjukkan bahwa pernah memanfaatkan *E-Resources* guna untuk mencari suatu informasi.

Tabel 4.45
Memanfaatkan *E-Resources*

Jumlah responden	Bobot Nilai	Frekuensi	Skor	Presentasi
Sangat Setuju	5	8	40	44%
Setuju	4	11	44	49%
Kurang Setuju	3	2	6	7%
Tidak Setuju	2	0	0	0%
Sangat tidak setuju	1	0	0	0%
Jumlah		21	90	100%

(Sumber data: Hasil Pengolahan Data Maret 2022)

Berdasarkan tabel 4.45 diketahui dari 21 responden, yang menjawab sangat setuju mengenai memanfaatkan *E-Resources* memiliki sebanyak 8 orang dengan persentase 44%, responden yang menjawab setuju sebanyak 11 orang dengan persentase 49%, responden yang menjawab kurang setuju sebanyak 2 orang dengan persentase 7%

- d. Mahasiswa menggunakan *E-Resources* untuk tugas kuliah.

Pada tabel dibawah menunjukkan bahwa *E-Resources* digunakan untuk mencari tugas kuliah.

Tabel 4.46
***E-Resources* untuk tugas kuliah**

Jumlah responden	Bobot Nilai	Frekuensi	Skor	Presentasi
Sangat Setuju	5	5	25	29%
Setuju	4	14	56	64%
Kurang Setuju	3	2	6	7%
Tidak Setuju	2	0	0	0%
Sangat tidak setuju	1	0	0	0%
Jumlah		21	87	100%

(Sumber data: Hasil Pengolahan Data Maret 2022)

Berdasarkan tabel 4.46 diketahui dari 21 responden, yang menjawab sangat setuju mengenai *E-Resources* digunakan untuk mencari tugas kuliah sebanyak 5 orang dengan persentase 29%, responden yang menjawab setuju sebanyak 14 orang dengan persentase 64%, Responden yang menjawab kurang setuju sebanyak 2 orang dengan persentase 7%.

- e. Mahasiswa menggunakan *E-Resources* untuk bahan referensi.

Pada tabel dibawah menunjukkan bahwa *E-resources* sebagai bahan untuk mencari referensi yang dibutuhkan.

Tabel 4.47
***E-Resources* untuk bahan referensi**

Jumlah responden	Bobot Nilai	Frekuensi	Skor	Presentasi
Sangat Setuju	5	5	25	28%
Setuju	4	15	60	68%
Kurang Setuju	3	1	3	3%
Tidak Setuju	2	0	0	0%
Sangat tidak setuju	1	0	0	0%
Jumlah		21	88	100%

(Sumber data: Hasil Pengolahan Data Maret 2022)

Berdasarkan tabel 4.47 diketahui dari 21 responden, yang menjawab sangat setuju mengenai *E-Resources* untuk bahan referensi sebanyak 5 orang dengan persentase 28%, responden yang menjawab setuju sebanyak 15 orang dengan persentase 68%, Responden yang menjawab kurang setuju sebanyak 1 orang dengan persentase 3%

- f. Mahasiswa biasa mengakses database Neliti di *E-Resources*.

Pada tabel dibawah menunjukkan bahwa biasa mengakses database neliti di *E-Resources*.

Tabel 4.48
Mengakses database Neliti di *E-Resources*

Jumlah responden	Bobot Nilai	Frekuensi	Skor	Presentasi
Sangat Setuju	5	2	10	13%
Setuju	4	11	44	59%
Kurang Setuju	3	5	15	20%
Tidak Setuju	2	3	6	8%
Sangat tidak setuju	1	0	0	0%
Jumlah		21	75	100%

(Sumber data: Hasil Pengolahan Data Maret 2022)

Berdasarkan tabel 4.48 diketahui dari 21 responden, yang menjawab sangat setuju mengenai Mengakses database Neliti di *E-Resources* sebanyak 2 orang dengan persentase 13%, responden yang menjawab setuju sebanyak 11 orang dengan persentase 59%, responden yang menjawab kurang setuju sebanyak 5 orang dengan persentase 20% dan yang menjawab tidak setuju 3 orang dengan persentase 8%.

- g. Mahasiswa biasa mengakses database Balai Pustaka di *E-Resources*.

Pada tabel dibawah menunjukkan bahwa biasa mengakses database Balai Pustaka di *E-Resources*.

Tabel 4.49
Database Balai Pustaka di *E-Resources*

Jumlah responden	Bobot Nilai	Frekuensi	Skor	Presentasi
Sangat Setuju	5	1	5	7%
Setuju	4	12	48	66%
Kurang Setuju	3	4	12	16%
Tidak Setuju	2	4	8	11%
Sangat tidak setuju	1	0	0	0%
Jumlah		21	73	100%

(Sumber data: Hasil Pengolahan Data Maret 2022)

Berdasarkan tabel 4.49 diketahui dari 21 responden, yang menjawab sangat setuju mengenai mengakses database Balai Pustaka di *E-Resources* sebanyak 1 orang dengan persentase 7%, responden yang menjawab setuju sebanyak 12 orang dengan persentase 66%, responden yang menjawab kurang setuju sebanyak 4 orang dengan persentase 16%, responden yang menjawab tidak setuju sebanyak 4 orang dengan persentase 11%.

- h. Mahasiswa biasa mengakses database ProQuest di *E-Resources*.

Pada tabel dibawah ini menunjukkan bahwa pernah mengakses Database Proquest di *E-Resources*.

Tabel 4.50
Database ProQuest di *E-Resources*

Jumlah responden	Bobot Nilai	Frekuensi	Skor	Presentasi
Sangat Setuju	5	1	5	7%
Setuju	4	13	52	69%
Kurang Setuju	3	4	12	16%
Tidak Setuju	2	3	6	8%
Sangat tidak setuju	1	0	0	0%
Jumlah		21	75	100%

(Sumber data: Hasil Pengolahan Data Maret 2022)

Berdasarkan tabel 4.50 diketahui dari 21 responden, yang menjawab sangat setuju mengenai Mengakses database ProQuest di *E-Resources* sebanyak 1 orang dengan persentase 7%, responden yang

menjawab setuju sebanyak 13 orang dengan persentase 69%, responden yang menjawab kurang setuju sebanyak 4 orang dengan persentase 16%, responden yang menjawab tidak setuju sebanyak 3 orang dengan persentase 8%,

Hasil penelitian Angkatan 2021

1. Tingkat Pemahaman Mahasiswa
 - a. *E-Resources* memiliki informasi yang berkualitas.

Pada tabel dibawah ini menunjukkan bahwa *E-Resources* memiliki informasi yang berkualitas.

Tabel 4.51
***E-Resources* memiliki informasi yang berkualitas**

Jumlah responden	Bobot Nilai	Frekuensi	Skor	Presentasi
Sangat Setuju	5	3	15	17%
Setuju	4	18	72	83%
Kurang Setuju	3	0	0	0%
Tidak Setuju	2	0	0	0%
Sangat tidak setuju	1	0	0	0%
Jumlah		21	87	100%

(Sumber data: Hasil Pengolahan Data Maret 2022)

Berdasarkan tabel 4.51 diketahui dari 21 responden, yang menjawab sangat setuju mengenai *E-Resources* memiliki informasi yang berkualitas sebanyak 3 orang dengan persentase 17%, responden yang menjawab setuju sebanyak 18 orang dengan persentase 83%,

- b. Sistem *E-Resources* menggunakan bahasa yang mudah dipahami.

Pada tabel dibawah ini menunjukkan bahwa Sistem yang digunakan pada *E-Resources* menggunakan bahasa yang mudah dipahami.

Tabel 4.52

Sistem *E-Resources* menggunakan bahasa yang mudah dipahami.

Jumlah responden	Bobot Nilai	Frekuensi	Skor	Presentasi
Sangat Setuju	5	6	30	34%
Setuju	4	14	56	63%
Kurang Setuju	3	1	3	3%
Tidak Setuju	2	0	0	0%
Sangat tidak setuju	1	0	0	0%
Jumlah		21	89	100%

(Sumber data: Hasil Pengolahan Data Maret 2022)

Berdasarkan tabel 4.52 diketahui dari 21 responden, yang menjawab sangat setuju mengenai Sistem *E-Resources* menggunakan bahasa yang mudah dipahami sebanyak 6 orang dengan persentase 34%, responden yang menjawab setuju sebanyak 14 orang dengan persentase 63%, responden yang menjawab kurang setuju sebanyak 1 orang dengan persentase 3%.

- c. *E-Resources* memiliki tampilan yang menarik.

Pada tabel di bawah ini pendapat responden tentang menariknya tampilan pada *E-Resources*.

Tabel 4.53

***E-Resources* memiliki tampilan yang menarik**

Jumlah responden	Bobot Nilai	Frekuensi	Skor	Presentasi
Sangat Setuju	5	6	30	34%
Setuju	4	13	52	59%
Kurang Setuju	3	2	6	7%
Tidak Setuju	2	0	0	0%
Sangat tidak setuju	1	0	0	0%
Jumlah		21	88	100%

(Sumber data: Hasil Pengolahan Data Maret 2022)

Berdasarkan tabel 4.53 diketahui dari 21 responden, yang menjawab sangat setuju mengenai *E-Resources* memiliki tampilan yang menarik sebanyak 6 orang dengan persentase 34%, responden yang

menjawab setuju sebanyak 13 orang dengan persentase 59%, responden yang menjawab kurang setuju sebanyak 2 orang dengan persentase 7%.

d. *E-Resources* selalu *up-to-date*

Pada tabel dibawah ini responden yang mengetahui apakah informasi pada *E-Resources* selalu *up to date*.

Tabel 4.54
E-Resources* selalu *up to date

Jumlah responden	Bobot Nilai	Frekuensi	Skor	Presentasi
Sangat Setuju	5	2	10	12%
Setuju	4	15	60	73%
Kurang Setuju	3	4	12	15%
Tidak Setuju	2	0	0	0%
Sangat tidak setuju	1	0	0	0%
Jumlah		21	82	100%

(Sumber data: Hasil Pengolahan Data Maret 2022)

Berdasarkan tabel 4.54 diketahui dari 21 responden, yang menjawab sangat setuju jika *E-Resources* selalu *up to date* sebanyak 2 orang dengan persentase 12%, responden yang menjawab setuju sebanyak 15 orang dengan persentase 73%, responden yang menjawab kurang setuju 4 orang dengan persentase 15%

e. Konten yang ada di *E-Resources* memiliki format digital yang lengkap (e-book, e-journal, e-video)

Pada tabel di bawah ini pengetahuan responden tentang kelengkapan konten pada *E-Resources* memiliki format digital yang lengkap (e-book, e-journal, e-video).

Tabel 4.55
Konten yang ada di *E-Resources* memiliki format digital yang lengkap (e-book, e-journal, e-video).

Jumlah responden	Bobot Nilai	Frekuensi	Skor	Presentasi
Sangat Setuju	5	3	15	18%
Setuju	4	16	64	75%
Kurang Setuju	3	2	6	7%
Tidak Setuju	2	0	0	0%
Sangat tidak setuju	1	0	0	0%
Jumlah		21	85	100%

(Sumber data: Hasil Pengolahan Data Maret 2022)

Berdasarkan tabel 4.55 diketahui dari 21 responden, yang menjawab sangat setuju mengenai Konten yang ada di *E-Resources* memiliki format digital yang lengkap sebanyak 3 orang dengan persentase 18%, responden yang menjawab setuju sebanyak 16 orang dengan persentase 75%, dan yang menjawab kurang setuju 2 orang dengan persentase 7%.

- f. Informasi yang didapatkan dari konten digital *E-Resources* sesuai dengan kebutuhan mahasiswa.

Pada tabel di bawah ini pengetahuan responden tentang informasi yang didapatkan dari *E-Resources* itu sesuai dengan kebutuhannya.

Tabel 4.56
Informasi yang didapatkan dari konten digital *E-Resources* sesuai dengan kebutuhan

Jumlah responden	Bobot Nilai	Frekuensi	Skor	Presentasi
Sangat Setuju	5	2	10	12%
Setuju	4	14	56	69%
Kurang Setuju	3	5	15	19%
Tidak Setuju	2	0	0	0%
Sangat tidak setuju	1	0	0	0%
Jumlah		21	81	100%

(Sumber data: Hasil Pengolahan Data Maret 2022)

Berdasarkan tabel 4.56 diketahui 21 responden yang menjawab sangat setuju mengenai informasi yang didapatkan dari *E-resources* sesuai dengan kebutuhan sebanyak 2 orang dengan persentase 12%, responden

yang menjawab setuju sebanyak 14 orang dengan persentase 69%, responden yang menjawab kurang setuju sebanyak 5 orang dengan persentase 19%.

- g. Kendala yang dihadapi mahasiswa ketika sedang mengakses jurnal *E-Resources* adalah kurangnya kemampuan dalam berbahasa Inggris.

Tabel di bawah ini menunjukkan kendala-kendala yang dialami responden ketika sedang mengakses jurnal *E-Resources* yaitu kurangnya kemampuan berbahasa Inggris.

Tabel 4.57
Kurangnya Kemampuan Berbahasa Inggris

Jumlah responden	Bobot Nilai	Frekuensi	Skor	Presentasi
Sangat Setuju	5	2	10	13%
Setuju	4	13	52	65%
Kurang Setuju	3	6	18	23%
Tidak Setuju	2	0	0	0%
Sangat tidak setuju	1	0	0	0%
Jumlah		21	80	100%

(Sumber data: Hasil Pengolahan Data Maret 2022)

Berdasarkan tabel 4.57 diketahui bahwa dari 21 responden, yang menjawab sangat setuju mengenai kendala yang dihadapi saat mengakses jurnal *E-resources* dan kurangnya kemampuan dalam berbahasa Inggris sebanyak 2 orang dengan persentase 13%, responden yang menjawab setuju sebanyak 13 orang dengan persentase 65%, responden yang menjawab kurang setuju sebanyak 6 orang dengan persentase 23%.

- h. Kendala yang dihadapi mahasiswa ketika sedang mengakses jurnal *E-Resources* adalah jaringan yang kurang stabil.

Tabel di bawah ini menunjukkan kendala-kendala yang dihadapi oleh responden ketika sedang mengakses jurnal *E-Resources* yaitu jaringan yang kurang stabil.

Tabel 4.58
Jaringan yang kurang stabil dalam mengakses *E-Resources*

Jumlah responden	Bobot Nilai	Frekuensi	Skor	Presentasi
Sangat Setuju	5	4	20	24%
Setuju	4	14	56	66%
Kurang Setuju	3	3	9	11%
Tidak Setuju	2	0	0	0%
Sangat tidak setuju	1	0	0	0%
Jumlah		21	85	100%

(Sumber data: Hasil Pengolahan Data Maret 2022)

Berdasarkan tabel 4.58 diketahui bahwa dari 21 responden, yang menjawab sangat setuju mengenai jaringan yang kurang stabil saat mengakses *E-Resources* sebanyak 4 orang dengan persentase 24%, responden yang menjawab setuju sebanyak 14 orang dengan persentase 66%, responden yang menjawab kurang setuju sebanyak 3 orang dengan persentase 11%.

2. Penggunaan *E-Resources* Perpustakaan Nasional Republik Indonesia
 - a. Mahasiswa pernah mengakses *E-Resources* Perpustakaan Nasional Republik Indonesia.

Pada tabel di bawah ini menunjukkan bahwa pernah mengakses *E-Resources* untuk mencari informasi.

Tabel 4.59
Pernah mengakses *E-Resources*

Jumlah responden	Bobot Nilai	Frekuensi	Skor	Presentasi
Sangat Setuju	5	2	10	14%
Setuju	4	11	44	59%
Kurang Setuju	3	5	15	20%
Tidak Setuju	2	2	4	5%
Sangat tidak setuju	1	1	1	1%
Jumlah		21	74	100%

(Sumber data: Hasil Pengolahan Data Maret 2022)

Berdasarkan tabel 4.59 diketahui dari 21 responden, yang menjawab sangat setuju mengenai pernah mengakses *E-Resources* sebanyak 2 orang dengan persentase 14%, responden yang menjawab

setuju sebanyak 11 orang dengan persentase 59%, responden yang menjawab kurang setuju sebanyak 5 orang dengan persentase 20%, responden yang menjawab tidak setuju sebanyak 2 orang dengan persentase 5%, dan responden yang menjawab sangat tidak setuju sebanyak 1 orang dengan persentase 1%.

- b. Mahasiswa menggunakan *E-Resources* Perpustakaan Nasional Republik Indonesia sebulan sekali.

Pada tabel di bawah ini menunjukkan bahwa pernah menggunakan *E-Resources* untuk mencari informasi yang dibutuhkan.

Tabel 4.60
Menggunakan *E-Resources*

Jumlah responden	Bobot Nilai	Frekuensi	Skor	Presentasi
Sangat Setuju	5	3	15	23%
Setuju	4	4	16	24%
Kurang Setuju	3	7	21	32%
Tidak Setuju	2	7	14	21%
Sangat tidak setuju	1	0	0	0%
Jumlah		21	66	100%

(Sumber data: Hasil Pengolahan Data Maret 2022)

Berdasarkan tabel 4.60 diketahui dari 21 responden, yang menjawab setuju mengenai pernah menggunakan *E-Resources* sebanyak 3 orang dengan persentase 23%, responden yang menjawab kurang setuju sebanyak 4 orang dengan persentase 24%, responden yang menjawab tidak setuju sebanyak 7 orang dengan persentase 32% dan yang menjawab tidak setuju 7 orang dengan persentase 0%.

- c. Mahasiswa memanfaatkan *E-resources* untuk mencari informasi.

Pada tabel di bawah ini menunjukkan bahwa pernah memanfaatkan *E-Resources* guna untuk mencari suatu informasi.

Tabel 4.61
Memfaatkan *E-Resources*

Jumlah responden	Bobot Nilai	Frekuensi	Skor	Presentasi
Sangat Setuju	5	3	15	17%
Setuju	4	18	72	83%
Kurang Setuju	3	0	0	0%
Tidak Setuju	2	0	0	0%
Sangat tidak setuju	1	0	0	0%
Jumlah		21	87	100%

(Sumber data: Hasil Pengolahan Data Maret 2022)

Berdasarkan tabel 4.61 diketahui dari 21 responden, yang menjawab sangat setuju mengenai memanfaatkan *E-Resources* memiliki sebanyak 3 orang dengan persentase 17%, responden yang menjawab setuju sebanyak 18 orang dengan persentase 83%,

- d. Mahasiswa menggunakan *E-Resources* untuk tugas kuliah.

Pada tabel dibawah menunjukkan bahwa *E-Resources* digunakan untuk mencari tugas kuliah.

Tabel 4.62
***E-Resources* untuk tugas kuliah**

Jumlah responden	Bobot Nilai	Frekuensi	Skor	Presentasi
Sangat Setuju	5	4	20	23%
Setuju	4	15	60	70%
Kurang Setuju	3	2	6	7%
Tidak Setuju	2	0	0	0%
Sangat tidak setuju	1	0	0	0%
Jumlah		21	86	100%

(Sumber data: Hasil Pengolahan Data Maret 2022)

Berdasarkan tabel 4.62 diketahui dari 21 responden, yang menjawab sangat setuju mengenai *E-Resources* digunakan untuk mencari tugas kuliah sebanyak 4 orang dengan persentase 23%, responden yang menjawab setuju sebanyak 15 orang dengan persentase 70%, Responden yang menjawab kurang setuju sebanyak 2 orang dengan persentase 7%.

- e. Mahasiswa menggunakan *E-Resources* untuk bahan referensi.

Pada tabel dibawah menunjukkan bahwa *E-resources* sebagai bahan untuk mencari referensi yang dibutuhkan.

Tabel 4.63
***E-Resources* untuk bahan referensi**

Jumlah responden	Bobot Nilai	Frekuensi	Skor	Presentasi
Sangat Setuju	5	5	25	29%
Setuju	4	14	56	64%
Kurang Setuju	3	2	6	7%
Tidak Setuju	2	0	0	0%
Sangat tidak setuju	1	0	0	0%
Jumlah		21	87	100%

(Sumber data: Hasil Pengolahan Data Maret 2022)

Berdasarkan tabel 4.63 diketahui dari 21 responden, yang menjawab sangat setuju mengenai *E-Resources* untuk bahan referensi sebanyak 5 orang dengan persentase 25%, responden yang menjawab setuju sebanyak 14 orang dengan persentase 64%, Responden yang menjawab kurang setuju sebanyak 2 orang dengan persentase 7%

- f. Mahasiswa biasa mengakses database Neliti di *E-Resources*.

Pada tabel dibawah menunjukkan bahwa biasa mengakses database neliti di *E-Resources*.

Tabel 4.64
Mengakses database Neliti di *E-Resources*

Jumlah responden	Bobot Nilai	Frekuensi	Skor	Presentasi
Sangat Setuju	5	2	10	13%
Setuju	4	13	52	66%
Kurang Setuju	3	5	15	19%
Tidak Setuju	2	1	2	3%
Sangat tidak setuju	1	0	0	0%
Jumlah		21	79	100%

(Sumber data: Hasil Pengolahan Data Maret 2022)

Berdasarkan tabel 4.64 diketahui dari 21 responden, yang menjawab sangat setuju mengenai Mengakses database Neliti di *E-Resources* sebanyak 2 orang dengan persentase 13%, responden yang menjawab setuju sebanyak 13 orang dengan persentase 66%, responden

yang menjawab kurang setuju sebanyak 5 orang dengan persentase 19% dan yang menjawab tidak setuju 1 orang dengan persentase 3%.

- g. Mahasiswa biasa mengakses database Balai Pustaka di *E-Resources*.

Pada tabel dibawah menunjukkan bahwa biasa mengakses database Balai Pustaka di *E-Resources*.

Tabel 4.65

Database Balai Pustaka di *E-Resources*

Jumlah responden	Bobot Nilai	Frekuensi	Skor	Presentasi
Sangat Setuju	5	1	5	6%
Setuju	4	14	56	71%
Kurang Setuju	3	6	18	23%
Tidak Setuju	2	0	0	0%
Sangat tidak setuju	1	0	0	0%
Jumlah		21	79	100%

(Sumber data: Hasil Pengolahan Data Maret 2022)

Berdasarkan tabel 4.65 diketahui dari 21 responden, yang menjawab sangat setuju mengenai mengakses database Balai Pustaka di *E-Resources* sebanyak 1 orang dengan persentase 6%, responden yang menjawab setuju sebanyak 14 orang dengan persentase 71%, responden yang menjawab kurang setuju sebanyak 6 orang dengan persentase 23%.

- h. Mahasiswa biasa mengakses database ProQuest di *E-Resources*.

Pada tabel dibawah ini menunjukkan bahwa pernah mengakses Database Proquest di *E-Resources*.

Tabel 4.66

Database ProQuest di *E-Resources*

Jumlah responden	Bobot Nilai	Frekuensi	Skor	Presentasi
Sangat Setuju	5	2	10	13%
Setuju	4	13	52	66%
Kurang Setuju	3	5	15	19%
Tidak Setuju	2	1	2	3%
Sangat tidak setuju	1	0	0	0%
Jumlah		21	79	100%

(Sumber data: Hasil Pengolahan Data Maret 2022)

Berdasarkan tabel 4.66 diketahui dari 21 responden, yang menjawab sangat setuju mengenai Mengakses database ProQuest di *E-Resources* sebanyak 2 orang dengan persentase 13%, responden yang menjawab setuju sebanyak 13 orang dengan persentase 66%, responden yang menjawab kurang setuju sebanyak 5 orang dengan persentase 19%, responden yang menjawab tidak setuju sebanyak 1 orang dengan persentase 3%.

B. Pembahasan

Skala likert adalah skala yang digunakan untuk mengukur persepsi, sikap atau pendapat seseorang atau kelompok mengenai sebuah peristiwa atau fenomena sosial, berdasarkan definisi operasional yang telah ditetapkan oleh peneliti. Skala ini merupakan suatu skala psikometrik yang biasa diaplikasikan dalam angket dan paling sering digunakan untuk riset yang berupa survei, termasuk dalam penelitian survei deskriptif. Penemu skala likert adalah Rensis Likert asal Amerika Serikat yang menerbitkan suatu laporan yang menjelaskan penggunaannya. Dengan skala likert, variabel yang akan diukur dijabarkan menjadi indikator variabel.

Dalam penggunaan skala likert, terdapat dua bentuk pertanyaan yaitu positif dan negatif. Pernyataan positif diberi skor 5,4,3,2,1. Sedangkan bentuk pertanyaan negatif diberi skor 1,2,3,4,5. Pengukuran skala tersebut merupakan rentang skor

Dari hasil pengolahan data tentang Tingkat Pemahaman Mahasiswa Jurusan Ilmu Perpustakaan tentang Penggunaan *E-Resources* Perpustakaan Nasional Republik Indonesia, maka dapat diuraikan dalam tabel berikut:

Tabel 4.67
Total skor variabel X Tingkat Pemahaman Mahasiswa Jurusan
Ilmu Perpustakaan Angkatan 2018

Uraian	Skor	Frekuensi (F)	(S) x (F)
Sangat Setuju	5	31	5x31=155
Setuju	4	114	4x114=456
Kurang setuju	3	13	3x13=39
Tidak setuju	2	2	2x2=4
Sangat tidak setuju	1	8	1x8=8
Jumlah		168	662

(Sumber data: Hasil Pengolahan Data Maret 2022)

Berdasarkan tabel 4.67 diatas dapat diketahui bahwa skor dari Variabel X angkatan 2018 sebanyak 662. Selanjutnya dihitung rentang skor, yaitu (skor maksimal-minimal) : 5 (Sugiyono, 2014:99). Jumlah skor maksimal di peroleh dari 5 (skor tinggi) x jumlah item pernyataan x jumlah responden. Jadi $5 \times 8 \times 21 = 840$. jumlah skor minimal diperoleh 1 (skor terendah) x jumlah item pertanyaan x jumlah responden. Jadi $1 \times 8 \times 21 = 168$.

Rentang skor (skor maksimal-skor minimal) :. Jadi, rentang skor variable Tingkat pemahaman mahasiswa jurusan ilmu perpustakaan angkatan 2018 adalah $(840-168) : 5 = 806$

Untuk mengetahui nilai persentase digunakan rumus:

$$P = \frac{\text{skor total}}{\text{Skor maksimal}} \times 100\%$$

$$P = \frac{662}{840} \times 100\%$$

$$P = 79\%$$

Untuk memperoleh hasil dari 79% dengan cara, 662 dibagi 840 maka hasilnya 78,80%. Sehingga untuk mendapatkan nilai yang tepat adalah dengan membulatkan angka menjadi 79%.

Berdasarkan rentang skor tersebut maka diperoleh tingkat uraian responden terhadap Tingkat pemahaman mahasiswa jurusan ilmu perpustakaan angkatan 2018. Hal ini dikategorikan sebagai berikut:



STS : Sangat tidak Setuju

TS : Tidak Setuju

KS : Kurang Setuju

S : Setuju

SS : Sangat Setuju

Berdasarkan penilaian dari 21 responden, nilai variabel tingkat pemahaman mahasiswa jurusan ilmu perpustakaan (X) sebesar 806 termasuk dalam kategori baik dengan rentang skor (168-840) nilai 806 termasuk dalam interval baik dan mendakati sangat baik.

Dari hasil pengolahan data tentang tingkat pemahaman Mahasiswa Jurusan Ilmu Perpustakaan tentang Penggunaan E-Resources Perpustakaan Nasional Republik Indonesia, maka dapat diuraikan dalam tabel berikut:

Tabel 4.68
Total skor variabel Y Penggunaan *E-Resources*

Uraian	Skor	Frekuensi (F)	(S) x (F)
Sangat Setuju	5	21	5x21=105
Setuju	4	112	4x112=448
Kurang setuju	3	19	3x19=57
Tidak setuju	2	6	2x4=12
Sangattidak setuju	1	10	1x10=10
Jumlah		168	632

(Sumber data: Hasil Pengolahan Data Maret 2022)

Berdasarkan tabel 4.68 diatas dapat diketahui bahwa skor dari Variabel Y angkatan 2018 sebanyak 632. Selanjutnya dihitung rentang skor, yaitu (skor maksimal-minimal) : 5 (Sugiyono, 2014:99). Jumlah skor maksimal di peroleh dari 5 (skor tinggi) x jumlah item pernyataan x jumlah responden. Jadi $5 \times 8 \times 21 = 840$. jumlah skor minimal diperoleh 1 (skor terendah) x jumlah item pertanyaan x jumlah responden. Jadi $1 \times 8 \times 21 = 168$.

Rentang skor (skor maksimal-skor minimal):. Jadi, rentang skor variabel pada penggunaan *E-resources* angkatan 2018 adalah $(840-168) : 5 = 806$

Untuk mengetahui nilai persentase digunakan rumus:

$$P = \frac{\text{skor total}}{\text{Skor maksimal}} \times 100\%$$

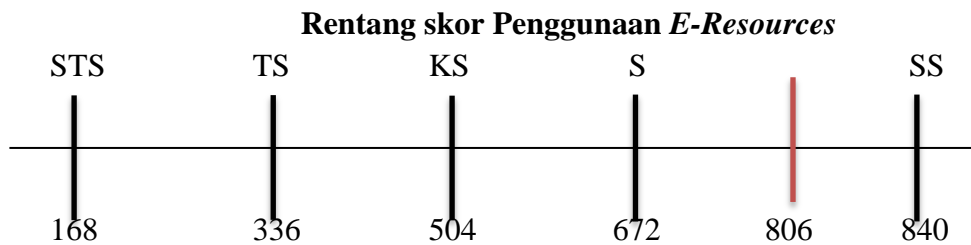
$$P = \frac{632}{840} \times 100\%$$

$$P = 75\%$$

Untuk memperoleh hasil dari 75% dengan cara, 632 dibagi 840 maka hasilnya 75%.

Berdasarkan rentang skor tersebut maka diperoleh tingkat uraian responden tentang penggunaan *E-resources* . Hal ini dikategorikan sebagai berikut:

Bagan 4.2



STS : Sangat tidak Setuju

TS : Tidak Setuju

KS : Kurang Setuju

S : Setuju

SS : Sangat Setuju

Berdasarkan penilaian dari 21 responden, nilai Variabel penggunaan *E-resources* (Y) sebesar 806 termasuk dalam kategori baik dengan rentang skor (168-840) nilai 806 termasuk dalam interval baik dan mendekati sangat baik.

Dari hasil pengolahan data tentang tingkat pemahaman Mahasiswa Jurusan Ilmu Perpustakaan tentang Penggunaan *E-Resources* Perpustakaan Nasional Republik Indonesia, maka dapat diuraikan dalam tabel berikut:

Tabel 4.69
Total skor variabel X Tingkat Pemahaman Mahasiswa Jurusan Ilmu Perpustakaan Angkatan 2019

Uraian	Skor	Frekuensi (F)	(S) x (F)
Sangat Setuju	5	33	5x33=165
Setuju	4	117	4x117=468
Kurang setuju	3	15	3x15=45
Tidak setuju	2	2	2x2=4
Sangat tidak setuju	1	1	1x1=1
Jumlah		168	683

(Sumber data: Hasil Pengolahan Data Maret 2022)

Berdasarkan tabel 4.69 diatas dapat diketahui bahwa skor dari Variabel X angkatan 2019 sebanyak 683. Selanjutnya dihitung rentang skor, yaitu (skor

maksimal-minimal) : 5 (Sugiyono, 2014:99). Jumlah skor maksimal di peroleh dari 5 (skor tinggi) x jumlah item pernyataan x jumlah responden. Jadi $5 \times 8 \times 21 = 840$. jumlah skor minimal diperoleh 1 (skor terendah) x jumlah item pertanyaan x jumlah responden. Jadi $1 \times 8 \times 21 = 168$.

Rentang skor (skor maksimal-skor minimal):. Jadi, rentang skor variabel tingkat pemahaman mahasiswa jurusan ilmu perpustakaan angkatan 2019 adalah $(840-168) : 5 = 806$

Untuk mengetahui nilai persentase digunakan rumus:

$$P = \frac{\text{skor total}}{\text{Skor maksimal}} \times 100\%$$

$$P = \frac{683}{840} \times 100\%$$

$$p = 81\%$$

Untuk memperoleh hasil dari 81% dengan cara, 683 dibagi 840 maka hasilnya 81%.

Berdasarkan rentang skor tersebut maka diperoleh tingkat uraian responden tentang Tingkat pemahaman mahasiswa jurusan ilmu perpustakaan angkatan 2019. Hal ini dikategorikan sebagai berikut:



STS : Sangat tidak Setuju

TS : Tidak Setuju

KS : Kurang Setuju

S : Setuju

SS : Sangat Setuju

Berdasarkan penilaian dari 21 responden, nilai Variabel Tingkat Pemahaman Mahasiswa Jurusan Ilmu Perpustakaan (X) sebesar 806 termasuk dalam kategori baik dengan rentang skor (168-840) nilai 806 termasuk dalam interval baik dan mendakati sangat baik.

Dari hasil pengolahan data tentang Tingkat Pemahaman Mahasiswa Jurusan Ilmu Perpustakaan tentang Penggunaan *E-Resources* Perpustakaan Nasional Republik Indonesia, maka dapat diuraikan dalam tabel berikut:

Tabel 4.70
Total skor variabel Y Penggunaan *E-Resources*

Uraian	Skor	Frekuensi (F)	(S) x (F)
Sangat Setuju	5	36	5x36=180
Setuju	4	114	4x114=456
Kurang setuju	3	16	3x16=48
Tidak setuju	2	1	2x1=2
Sangat tidak setuju	1	1	1x1=1
Jumlah		168	687

(Sumber data: Hasil Pengolahan Data Maret 2022)

Berdasarkan tabel 4.69 diatas dapat diketahui bahwa skor dari Variabel Y angkatan 2019 sebanyak 687. Selanjutnya dihitung rentang skor, yaitu (skor maksimal-minimal): 5 (Sugiyono, 2014:99). Jumlah skor maksimal di peroleh dari 5 (skor tinggi) x jumlah item pernyataan x jumlah responden. Jadi $5 \times 8 \times 21 = 840$. Jumlah skor minimal diperoleh 1 (skor terendah) x jumlah item pertanyaan x jumlah responden. Jadi $1 \times 8 \times 21 = 168$.

Rentang skor (skor maksimal-skor minimal): Jadi, rentang skor variabel tingkat pemahaman mahasiswa jurusan ilmu perpustakaan angkatan 2019 adalah $(840-168): 5 = 806$

Untuk mengetahui nilai persentase digunakan rumus:

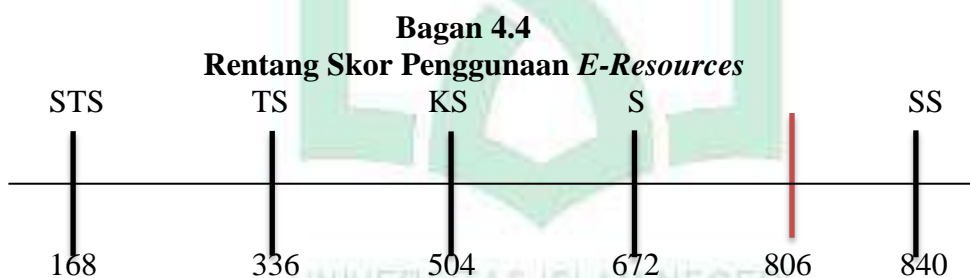
$$P = \frac{\text{skor total}}{\text{Skor maksimal}} \times 100\%$$

$$P = \frac{687}{840} \times 100\%$$

$$P = 82\%$$

Untuk memperoleh hasil dari 82% dengan cara, 687 dibagi 840 maka hasilnya 81,78%. Sehingga untuk mendapatkan nilai yang tepat adalah dengan membulatkan angka menjadi 82%.

Berdasarkan rentang skor tersebut maka diperoleh tingkat uraian responden tentang penggunaan *E-resources* angkatan 2019. Hal ini dikategorikan sebagai berikut:



STS : Sangat tidak Setuju

TS : Tidak Setuju

KS : Kurang Setuju

S : Setuju

SS : Sangat Setuju

Berdasarkan penilaian dari 21 responden, nilai Variabel penggunaan *E-resources* (Y) sebesar 806 termasuk dalam kategori baik dengan rentang skor (168-840) nilai 806 termasuk dalam interval baik dan mendekati sangat baik.

Dari hasil pengolahan data tentang Tingkat Pemahaman Mahasiswa Jurusan Ilmu Perpustakaan tentang Penggunaan *E-Resources* Perpustakaan Nasional Republik Indonesia, maka dapat diuraikan dalam tabel berikut:

Tabel 4.71
Total skor variabel X Tingkat Pemahaman mahasiswa jurusan ilmu perpustakaan angkatan 2020

Uraian	Skor	Frekuensi (F)	(S) x (F)
Sangat Setuju	5	24	5x24=120
Setuju	4	118	4x118=472
Kurang setuju	3	25	3x25=75
Tidak setuju	2	0	2x0=0
Sangat tidak setuju	1	1	1x1=1
Jumlah		168	668

(Sumber data: Hasil Pengolahan Data Maret 2022)

Berdasarkan tabel 4.71 diatas dapat diketahui bahwa skor dari Variabel X angkatan 2020 sebanyak 668. Selanjutnya dihitung rentang skor, yaitu (skor maksimal-minimal): 5 (Sugiyono, 2014:99). Jumlah skor maksimal di peroleh dari 5 (skor tinggi) x jumlah item pernyataan x jumlah responden. Jadi $5 \times 8 \times 21 = 840$. Jumlah skor minimal diperoleh 1 (skor terendah) x jumlah item pertanyaan x jumlah responden. Jadi $1 \times 8 \times 21 = 168$.

Rentang skor (skor maksimal-skor minimal): Jadi, rentang skor variabel tingkat pmahaman mahasiswa jurusan ilmu perpustakaan angkatan 2020 adalah $(840-168):5 = 806$

Untuk mengetahui nilai persentase digunakan rumus:

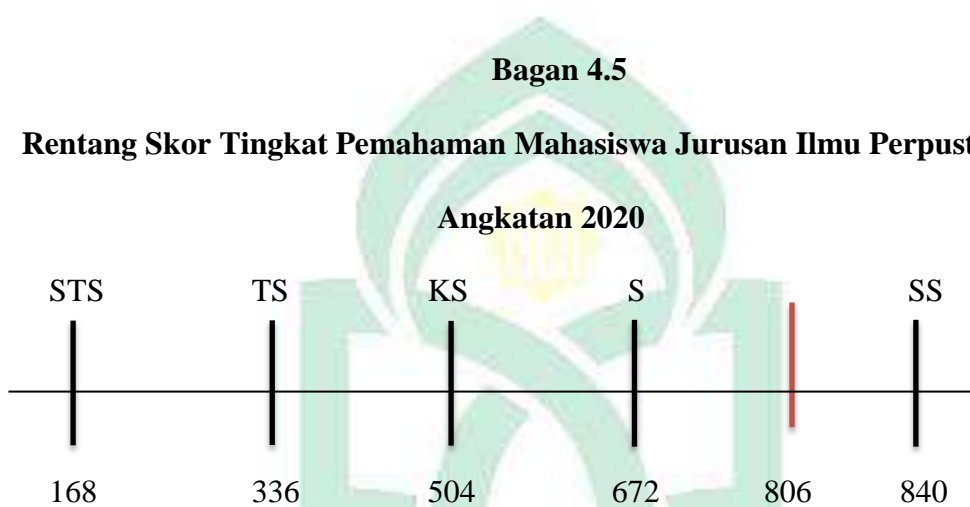
$$P = \frac{\text{skor total}}{\text{Skor maksimal}} \times 100\%$$

$$P = \frac{668}{840} \times 100\%$$

$$P = 80\%$$

Untuk memperoleh hasil dari 82% dengan cara, 668 dibagi 840 maka hasilnya 79,52%. Sehingga untuk mendapatkan nilai yang tepat adalah dengan membulatkan angka menjadi 80%.

Berdasarkan rentang skor tersebut maka diperoleh tingkat uraian responden terhadap tingkat pemahaman mahasiswa jurusan ilmu perpustakaan angkatan 2020. Hal ini dikategorikan sebagai berikut:



STS : Sangat tidak Setuju

TS : Tidak Setuju

KS : Kurang Setuju

S : Setuju

SS : Sangat Setuju

Berdasarkan penilaian dari 21 responden, nilai Variabel Tingkat Pemahaman Mahasiswa Jurusan Ilmu Perpustakaan sebesar 806 termasuk dalam kategori baik dengan rentang skor (168-840) nilai 806 termasuk dalam interval baik dan mendakati sangat baik.

Dari hasil pengolahan data tentang Tingkat Pemahaman Mahasiswa Jurusan Ilmu Perpustakaan tentang Penggunaan *E-Resources* Perpustakaan Nasional Republik Indonesia, maka dapat diuraikan dalam tabel berikut:

Tabel 4.72

Total skor variabel Y Penggunaan *E-Resources*

Uraian	Skor	Frekuensi (F)	(S) x (F)
Sangat Setuju	5	24	5x24=120
Setuju	4	115	4x115=460
Kurang setuju	3	26	3x26=78
Tidak setuju	2	1	2x1=2
Sangat tidak setuju	1	2	1x2=2
Jumlah		168	662

(Sumber data: Hasil Pengolahan Data Maret 2022)

Berdasarkan tabel 4.72 diatas dapat diketahui bahwa skor dari Variabel Y angkatan 2020 sebanyak 683. Selanjutnya dihitung rentang skor, yaitu (skor maksimal-minimal): 5 (Sugiyono, 2014:99). Jumlah skor maksimal di peroleh dari 5 (skor tinggi) x jumlah item pernyataan x jumlah responden. Jadi $5 \times 8 \times 21 = 840$. Jumlah skor minimal diperoleh 1 (skor terendah) x jumlah item pertanyaan x jumlah responden. Jadi $1 \times 8 \times 21 = 168$.

Rentang skor (skor maksimal-skor minimal): Jadi, rentang skor variabel pada penggunaan *E-resources* angkatan 2020 adalah $(840-168) : 5 = 806$

Untuk mengetahui nilai persentase digunakan rumus:

$$P = \frac{\text{skor total}}{\text{Skor maksimal}} \times 100\%$$

$$P = \frac{683}{840} \times 100\%$$

$$P = 81\%$$

Untuk memperoleh hasil dari 81% dengan cara, 683 dibagi 840 maka hasilnya 81%.

Berdasarkan rentang skor tersebut maka diperoleh tingkat uraian responden terhadap penggunaan E-resources angkatan 2020. Hal ini dikategorikan sebagai berikut:



STS : Sangat tidak Setuju

TS : Tidak Setuju

KS : Kurang Setuju

S : Setuju

SS : Sangat Setuju

Berdasarkan penilaian dari 21 responden, nilai Variabel penggunaan *E-resources* sebesar 806 termasuk dalam kategori baik dengan rentang skor (168-840) nilai 806 termasuk dalam interval baik dan mendakati sangat baik.

Dari hasil pengolahan data tentang Tingkat Pemahaman Mahasiswa Jurusan Ilmu Perpustakaan tentang Penggunaan *E-Resources* Perpustakaan Nasional Republik Indonesia, maka dapat diuraikan dalam tabel berikut:

Tabel 4.73
Total skor variabel X Tingkat Pemahaman Mahasiswa Jurusan Ilmu Perpustakaan Angkatan 2021

Uraian	Skor	Frekuensi (F)	(S) x (F)
Sangat Setuju	5	28	5x28=140
Setuju	4	117	4x117=468
Kurang setuju	3	23	3x23=69
Tidak setuju	2	0	2x0=0
Sangat tidak setuju	1	0	1x0=0
Jumlah		168	677

(Sumber data: Hasil Pengolahan Data Maret 2022)

Berdasarkan tabel 4.73 diatas dapat diketahui bahwa skor dari Variabel X angkatan 2021 sebanyak 677. Selanjutnya dihitung rentang skor, yaitu (skor maksimal-minimal) : 5 (Sugiyono, 2014:99). Jumlah skor maksimal di peroleh dari 5 (skor tinggi) x jumlah item pernyataan x jumlah responden. Jadi $5 \times 8 \times 21 = 840$. Jumlah skor minimal diperoleh 1 (skor terendah) x jumlah item pertanyaan x jumlah responden. Jadi $1 \times 8 \times 21 = 168$.

Rentang skor (skor maksimal-skor minimal): Jadi, rentang skor variabel Persepsi mahasiswa jurusan ilmu perpustakaan angkatan 2021 adalah $(840-168) : 5 = 806$

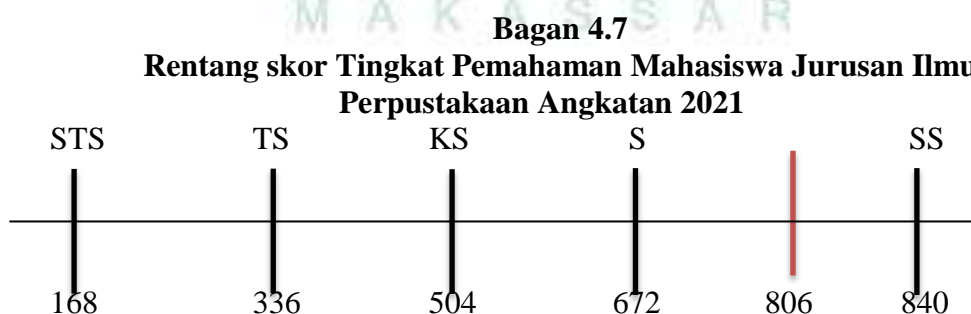
Untuk mengetahui nilai persentase digunakan rumus:

$$P = \frac{\text{skor total}}{\text{Skor maksimal}} \times 100\%$$

$$P = \frac{677}{840} \times 100\% \\ p = 81\%$$

Untuk memperoleh hasil dari 81% dengan cara, 677 dibagi 840 maka hasilnya 80,59%. Sehingga untuk mendapatkan nilai yang tepat adalah dengan membulatkan angka menjadi 81%.

Berdasarkan rentang skor tersebut maka diperoleh tingkat uraian responden terhadap tingkat pemahaman mahasiswa jurusan ilmu perpustakaan angkatan 2021. Hal ini dikategorikan sebagai berikut:



STS : Sangat tidak Setuju

TS : Tidak Setuju

KS : Kurang Setuju

S : Setuju

SS : Sangat Setuju

Berdasarkan penilaian dari 21 responden, nilai Variabel Tingkat Pemahaman Mahasiswa Jurusan Ilmu Perpustakaan sebesar 806 termasuk dalam kategori baik dengan rentang skor (168-840) nilai 806 termasuk dalam interval baik dan mendekati sangat baik.

Dari hasil pengolahan data tentang Tingkat Pemahaman Mahasiswa Jurusan Ilmu Perpustakaan tentang Penggunaan *E-Resources* Perpustakaan Nasional Republik Indonesia, maka dapat diuraikan dalam tabel berikut:

Tabel 4.74
Total skor variabel Y Penggunaan *E-Resources*

Uraian	Skor	Frekuensi (F)	(S) x (F)
Sangat Setuju	5	27	$5 \times 27 = 135$
Setuju	4	110	$4 \times 110 = 440$
Kurang setuju	3	28	$3 \times 28 = 84$
Tidak setuju	2	2	$2 \times 2 = 4$
Sangat tidak setuju	1	1	$1 \times 1 = 1$
Jumlah		168	664

(Sumber data: Hasil Pengolahan Data Maret 2022)

Berdasarkan tabel 4.74 diatas dapat diketahui bahwa skor dari Variabel Y angkatan 2021 sebanyak 664. Selanjutnya dihitung rentang skor, yaitu (skor maksimal-minimal): 5 (Sugiyono, 2014:99). Jumlah skor maksimal di peroleh dari 5 (skor tinggi) x jumlah item pernyataan x jumlah responden. Jadi $5 \times 8 \times 21 = 840$. Jumlah skor minimal diperoleh 1 (skor terendah) x jumlah item pertanyaan x jumlah responden. Jadi $1 \times 8 \times 21 = 168$.

Rentang skor (skor maksimal-skor minimal): Jadi, rentang skor variabel pada penggunaan *E-resources* angkatan 2021 adalah (840-168): 5 =806

Untuk mengetahui nilai persentase digunakan rumus:

$$P = \frac{\text{skor total}}{\text{Skor maksimal}} \times 100\%$$

$$P = \frac{664}{840} \times 100\%$$

$$p = 79\%$$

Untuk memperoleh hasil dari 79% dengan cara, 664 dibagi 840 maka hasilnya 79%.

Berdasarkan rentang skor tersebut maka diperoleh tingkat uraian responden terhadap penggunaan *E-resources* angkatan 2021. Hal ini dikategorikan sebagai berikut:



STS : Sangat tidak Setuju

TS : Tidak Setuju

KS : Kurang Setuju

S : Setuju

SS : Sangat Setuju

Berdasarkan penilaian dari 21 responden, nilai Variabel penggunaan *E-resources* sebesar 806 termasuk dalam kategori baik dengan rentang skor (168-840) nilai 806 termasuk dalam interval baik dan mendakati sangat baik.

BAB V

PENUTUP

A. Kesimpulan

Berdasarkan item pernyataan mengenai Tingkat Pemahaman Mahasiswa Jurusan Ilmu Perpustakaan tentang Penggunaan E-Resources Perpustakaan Nasional Republik Indonesia, maka dapat disimpulkan sebagai berikut:

1. Tingkat Pemahaman Mahasiswa Jurusan Ilmu Perpustakaan variabel tentang penggunaan *E-resources* Perpustakaan Nasional Republik Indonesia. Berdasarkan dari hasil penelitian mempersentasekan Tingkat Pemahaman Mahasiswa Jurusan Ilmu Perpustakaan variabel (X) dilihat dari jawaban responden melalui angket yang dibagikan dengan jumlah responden 84 orang mulai dari angkatan 2018-2021 yang setiap angkatan diambil sampel sebanyak 21 orang. Kemudian ditabulasi sehingga diperoleh rentang skor (168-840) sebesar 806. Untuk memperoleh jumlah responden dilakukan dengan cara menghitung hasil dari skor terendah dikali dengan jumlah item pernyataan dan jumlah responden maka diperoleh hasil 168. Skor terendah akan dibagi dengan 5 item pernyataan untuk memperoleh 33,6. Sedangkan untuk memperoleh jawaban dari semua responden digunakan dengan cara skor tinggi dikurangi dengan skor terendah maka diperoleh hasil 806 termasuk dalam interval penilaian baik dan mendekati sangat baik.
2. Tingkat Pemahaman Mahasiswa Jurusan Ilmu Perpustakaan tentang penggunaan E-resources Perpustakaan Nasional Republik Indonesia. Berdasarkan dari hasil penelitian mempersentasekan penggunaan E-resources variabel (Y) dilihat dari jawaban responden melalui angket yang dibagikan dengan jumlah responden 84 orang mulai dari angkatan 2018-

2021 yang setiap angkatan diambil sampel sebanyak 21 orang. Kemudian ditabulasi sehingga diperoleh rentang skor (168-840) sebesar 806. Untuk memperoleh jumlah responden dilakukan dengan cara menghitung hasil dari skor terendah dikali dengan jumlah item pernyataan dan jumlah responden maka diperoleh hasil 168. Skor terendah akan dibagi dengan 5 item pernyataan untuk memperoleh 33,6. Sedangkan untuk memperoleh jawaban dari semua responden digunakan dengan cara skor tinggi dikurangi dengan skor terendah maka diperoleh hasil 806 termasuk dalam interval penilaian baik dan mendekati sangat baik.

B. Implikasi

Berdasarkan kesimpulan di atas, maka peneliti menyarankan sebagai berikut:

1. Mahasiswa sebagai subjek dalam penelitian ini agar dapat memanfaatkan secara lebih optimal adanya fasilitas *E-resources* Perpustakaan Nasional Republik Indonesia. Dengan memanfaatkan secara optimal diharapkan mendapat kepuasan yang optimal sehingga *e-resources* Perpustakaan Nasional Republik Indonesia dapat menjadi sarana bagi mahasiswa pengguna perpustakaan guna menambah ilmu dan wawasan mahasiswa dalam kegiatan perkuliahan.
2. Perpustakaan Nasional Republik Indonesia harus meng-*up date* tampilannya lagi agar menjadi daya Tarik bagi siapapun yang ingin berkunjung ke E-resources Perpustakaan Nasional Republik Indonesia.

DAFTAR PUSTAKA

- A.M, Sardiman. (2014). *Interaksi dan Motivasi Belajar Mengajar*. Jakarta: Rajawali Pers.
- Arikunto, Suharsimi. (2002). *Prosedur Penelitian: Suatu Pendekatan Praktik*, Jakarta: RinekaCipta.
- _____ (2010). *Prosedur penelitian : suatu pendekatan praktik*. Jakarta : Rineka Cipta.
- _____ (2013). *Prosedur penelitian : suatu pendekatan praktik*. Jakarta : Rineka Cipta.
- Chowdhury. (2008). *Fungsi Perpustakaan Nasional*. London : Penerbit Segi.
- Darmadi, Hamid. (2014). *Metode Penelitian Pendidikan Sosial*. Bandung: Alfabeta
- Fatmawati, Endang. (2014). *Meningkatkan Budaya Akademik melalui Pemanfaatan E-resources*. UNDIP.
- Fonna, D. (2020). *Evaluasi Pemanfaatan Aplikasi IPusnas terhadap Kemudahan Akses Informasi Perkuliahan Mahasiswa Angkatan 2015 Prodi S1 Ilmu Perpustakaan Fakultas Adab dan Humaniora UIN Ar-Raniry*. Disertasi. UIN Ar-Raniry.
- Hamdi, Asep Saepul & Baharuddin, E. (2014). *Metode penelitian Kuantitatif Aplikasi dalam Pendidikan*. Yogyakarta: Deepublish.
- Harisadan S., Khan M. (2009). *Impact And Use Of E-Resources By social Scientists In National Social Science Documentation Centre (NASSDOC)*, India. The Electronic Library.
- Hartono. (2016). *Manajemen Sumber Informasi Perpustakaan*. Yogyakarta: Calpulis.
- Hasugian, J. (2009). *Dasar-Dasar Ilmu Perpustakaan dan Informasi*. USUpress.
- IFLA, *International Federation of Library Associations and Institutions*. (2012). *Key issues for e-resources collection development : a guide for libraries*. Acquisition and collection development section, August 2012 Retrieved from <https://www.ifla.org/> on 23 Mei 2018
- KBBI, “*Kamus Besar Bahasa Indonesia (KBBI)*. Pemahaman (2016)
- Kementrian Agama RI. (2014). *Al-Qur'an dan Terjemahan*. Bandung: Mahkota.

- Kuswana (2014). “ *Kategori Pemahaman*. Bandung: PT Remaja Rosdakarya. *memanfaatkan e-resources*). Jurnal Penelitian Komunikasi dan Opini Publik.
- Nana Syaodih Sukmadinata. 2012. *Metode Penelitian Pendidikan*. Bandung. PT. Remaja Rosdakarya.
- Nazir, Moh. (2005). *Metode Penelitian*. Jakarta: Ghalia Indonesia.
- Nurruzqi, Ade Dwi. (2020). “*Tingkat Literasi Digital Mahasiswa Jurusan Ilmu Perpustakaan dalam Pemanfaatan E-resources UIN Raden Fatah Palembang*, Volume 12, No.1 Juni.
- Maghfiroh, Lisa Noviani. (2018). “*E-resources sebagai media informasi murah dan berkualitas*, jurnal pustaka ilmiah, volume 4, No. 1 Juni.
- Perpustakaan Nasional, R. I. (2012). *Kebijakan Pengembangan Koleksi Perpustakaan Nasional*. Perpustakaan Nasional RI.
- Sudijono, Anas. (2011). *Pengantar Evaluasi Pendidikan*. Jakarta: Rajawali Pers.
- Sugiono. (2007), *Metode Penelitian Kuantitatif, Kualitatif dan R&D*, Alfabeta, Bandung.
- _____ (2014). *Statistika untuk penelitian*. Bandung : Alfabeta
- _____ 2007. *Metode Penelitian Kuantitatif Kualitatif dan R&D*. Bandung: Alfabeta.
- _____ 2009. *Metode Penelitian Kuantitatif Kualitatif dan R&D*. Bandung: Alfabeta.
- _____ 2013. *Metode Penelitian Kuantitatif Kualitatif dan R&D*. Bandung: Alfabeta.
- Sukarnyana. 2013. *Metode Penelitian Pendidikan Sosial*. Bandung: Alfabeta
- Sukmadinata, Nana syaodi.(2012). *Metode Penelitian Pendidikan*. Bandung: Remaja Rosdakarya.
- SulasmI, I. N., Kustiyo, A., & Basuki, S. (2016). *Evaluasi Penggunaan Koleksi E-Resources Menggunakan Standar Indikator Kinerja (ISO 1162: 2014) di Perpustakaan Nasional RI*. Institut Pertanian Bogor, Bogor. Retrieved from <http://repository.ipb.ac.id/handle/123456789/81559>
- Surachman A. (2014). *Pengembangan E-resources: salah satu upaya membangun Perpustakaan digital*. Malang: Perpustakaan Nasional Republik Indonesia.
- Sutarno, (2009) *Abad Kebangkitan Nasional Dan Kebangkitan Perpustakaan*. Jakarta : Sagung Seto.

Usman, Husaini dan Akbar, Purnomo Setiady.(2009) *Penelitian Sosial*, Jakarta:Bumi Aksara.

Vebiyanti, Fitri. (2017). “*Pemanfaatan E-Resources Oleh Mahasiswa pada Perpustakaan Nasional Republik Indonesia*”. *Skripsi*. Jakarta: Fakultas Adab dan Humaniora Universitas Islam NegeriSyarif Hidayatullah.

Werang, Basilius Redan. (2015) *Pendekatan Kuantitatif dalam Penelitian Sosial*. Yogyakarta: Calpulis.

Yusuf, S. (2012). *Psikologi Perkembangan Anak dan Remaja*. Bandung: Remaja Rosdakarya.



L

A

M

P

I

R

A

N



ANGKET

Dengan segala kerendahan hati, saya meminta bantuan Sdr/i untuk mengisi kuesioner ini dengan sejujurnya, untuk keperluan penelitian mengenai : “Analisis Persepsi Mahasiswa Jurusan Ilmu Perpustakaan tentang Penggunaan E-Resources Perpustakaan Nasional Republik Indonesia”.

Jawaban yang Sdr/i tidak akan di publikasikan dan akan dirahasiakan. Jawaban yang diberikan sangat dibutuhkan sebagai data dalam penulisan skripsi saya. Atas bantuannya saya ucapkan terima kasih.

Petunjuk:

1. Isilah nama dan status Sdr/i di tempat yang telah disediakan.
2. Isilah jawaban Sdr/i dengan memberikan tanda centang (√) pada salah satu pilihan jawaban yang dianggap benar.

IDENTITAS RESPONDEN

Nama :

Jenis kelamin :

Keterangan angket:

SS : Sangat Setuju

S : Setuju

KS : Kurang Setuju

TS : Tidak Setuju

STS: Sangat Tidak Setuju

tidak setuju sangat setuju

kurang setuju

7. Kendala yang saya hadapi ketika sedang mengakses jurnal E-Resources adalah kurangnya kemampuan saya berbahasa Inggris.

sangat tidak setuju setuju

tidak setuju sangat setuju

kurang setuju

8. Kendala yang saya hadapi ketika sedang mengakses jurnal E-Resources adalah jaringan yang kurang stabil.

sangat tidak setuju setuju

tidak setuju sangat setuju

kurang setuju

B. Pertanyaan untuk Variabel terikat (penggunaan E-Resources)

1. Saya pernah mengakses E-Resources Perpustakaan Nasional Republik Indonesia.

sangat tidak setuju setuju

tidak setuju sangat setuju

kurang setuju

2. Saya menggunakan E-Resources Perpustakaan Nasional Republik Indonesia sebulan sekali.

sangat tidak setuju setuju

tidak setuju sangat setuju

kurang setuju

3. Saya memanfaatkan E-resources untuk mencari informasi.

sangat tidak setuju setuju

tidak setuju sangat setuju

kurang setuju

4. Saya menggunakan E-Resources untuk tugas kuliah.

sangat tidak setuju setuju

tidak setuju sangat setuju

kurang setuju

5. Saya menggunakan E-Resources untuk bahan referensi.

sangat tidak setuju setuju

tidak setuju sangat setuju

kurang setuju

6. saya biasa mengakses database Neliti di E-Resources.

sangat tidak setuju setuju

tidak setuju sangat setuju

kurang setuju

7. saya biasa mengakses database Balai Pustaka di E-Resources.

sangat tidak setuju setuju

tidak setuju sangat setuju

kurang setuju

8. saya biasa mengakses database ProQuest di E-Resources.

sangat tidak setuju setuju

tidak setuju sangat setuju

kurang setuju

No	DATA HASIL ANGGKET																
Responden	1	2	3	4	5	6	7	8	9	10	11	12	13	14	15	16	total
1	4	4	4	4	4	4	4	4	4	3	4	4	4	4	4	3	62
2	4	4	4	4	4	4	4	4	5	3	4	4	4	4	4	3	61
3	5	4	4	4	5	5	4	3	5	4	4	5	5	5	4	3	71
4	4	4	4	4	4	4	4	4	4	3	4	4	4	4	4	2	61
5	5	3	4	4	4	2	5	4	4	1	5	5	5	4	4	2	61
6	4	4	4	4	4	4	4	4	4	3	4	4	4	4	4	4	63
7	5	5	4	5	5	5	4	4	4	4	5	5	5	5	4	4	73
8	4	3	3	3	3	2	3	4	5	3	4	4	4	1	2	2	50
9	4	4	4	4	4	4	5	5	4	4	4	4	4	4	4	4	66
10	4	3	4	4	3	3	4	4	3	3	3	4	4	3	3	3	55
11	4	4	4	4	4	4	3	3	2	4	4	4	4	4	4	4	60
12	5	5	5	5	5	4	4	4	4	4	4	4	4	4	4	4	69
13	4	4	4	4	4	3	4	4	4	4	4	4	4	3	3	4	61
14	5	4	4	4	4	4	4	4	4	4	4	4	4	4	4	4	65
15	5	5	5	5	5	5	5	5	5	4	5	5	5	5	5	5	79
16	4	4	4	4	4	4	4	4	4	2	4	4	4	5	3	3	61
17	4	4	4	4	4	4	4	4	4	4	4	4	4	4	4	4	64
18	4	4	4	4	4	4	4	4	4	4	4	4	4	4	4	4	64
19	4	4	4	4	4	4	4	4	4	4	4	4	4	4	4	4	64
20	1	1	1	1	1	1	1	1	1	1	1	1	1	1	1	1	16
21	5	5	5	5	4	4	4	4	4	4	4	4	4	4	4	4	68

No	Data Hasil Angket																Total
Responden	1	2	3	4	5	6	7	8	9	10	11	12	13	14	15	16	
1	2	4	4	5	4	4	3	4	5	4	4	5	5	4	5	4	66
2	4	4	4	3	4	4	4	4	5	2	5	5	5	4	3	3	63
3	5	5	4	4	4	4	4	5	4	5	5	4	4	4	4	4	69
4	4	5	4	5	5	5	5	5	4	4	4	4	4	4	4	5	71
5	4	5	5	5	5	5	4	4	5	4	5	4	5	5	5	4	74
6	4	4	4	5	5	4	3	4	4	4	5	4	5	4	4	4	67
7	4	4	4	4	4	4	5	4	5	5	4	4	4	4	4	4	67
8	4	4	4	4	4	4	4	4	4	4	4	4	4	4	4	4	64
9	5	4	4	4	4	4	4	4	4	4	4	4	4	4	4	4	65
10	4	5	3	4	4	4	3	4	3	4	5	5	3	4	4	3	62
11	4	4	4	4	4	3	3	5	4	2	3	2	2	2	2	2	50
12	4	5	4	4	4	4	5	5	5	4	5	4	5	5	4	4	71
13	5	4	4	3	3	4	3	2	5	4	4	3	5	3	3	3	58
14	4	4	4	4	4	4	4	4	4	4	4	4	4	4	4	4	64
15	4	4	4	4	3	4	5	4	4	3	4	4	4	4	4	3	62
16	4	4	4	4	3	4	4	4	4	4	5	5	5	4	4	3	65
17	4	4	4	4	4	4	4	4	4	4	4	4	4	4	4	4	64
18	4	4	4	4	5	4	4	4	4	3	4	4	4	4	4	4	64
19	5	4	5	4	4	4	4	4	5	2	5	5	4	5	5	5	70
20	5	4	5	4	3	4	5	1	5	4	5	5	5	5	1	5	66
21	4	4	4	5	4	4	3	3	4	4	5	5	4	4	4	4	65

No	Data Hasil Angket																Total
Responden	1	2	3	4	5	6	7	8	9	10	11	12	13	14	15	16	
1	4	4	4	4	3	3	4	4	4	2	4	5	4	3	4	3	59
2	4	5	4	3	4	4	3	3	5	4	5	5	5	4	4	4	66
3	5	4	5	5	4	4	4	4	4	4	4	4	4	2	2	4	63
4	4	4	4	4	4	4	4	5	4	3	4	4	4	4	4	4	64
5	4	4	3	4	4	4	4	3	3	4	3	4	4	3	3	4	58
6	4	4	4	4	4	4	4	4	3	3	4	4	4	4	4	4	62
7	4	4	3	4	3	4	4	5	5	4	5	5	5	4	2	2	63
8	5	4	4	4	4	5	4	3	3	3	4	4	4	3	3	3	60
9	1	4	4	5	4	4	5	3	5	3	5	4	5	5	4	4	65
10	5	4	4	5	5	4	4	4	4	3	5	5	5	5	5	5	72
11	4	4	4	4	4	3	4	5	4	3	4	4	4	2	2	2	57
12	4	4	5	5	4	3	3	3	1	4	5	4	4	4	4	4	61
13	4	4	4	4	4	3	4	4	2	1	3	3	3	3	3	3	52
14	4	3	4	4	4	4	4	4	4	4	4	4	4	4	4	4	63
15	5	4	4	3	3	4	4	3	5	2	4	4	4	3	3	3	58
16	3	3	4	4	4	3	3	4	4	3	4	3	4	4	4	4	58
17	4	4	4	4	4	4	4	4	4	4	4	4	4	4	4	4	64
18	4	4	4	4	4	4	4	5	4	4	5	4	4	4	4	4	66
19	4	4	4	4	4	4	4	4	4	4	5	5	5	4	4	4	67
20	5	4	4	5	5	5	5	5	5	4	5	4	4	2	2	2	66
21	3	4	4	4	4	4	4	4	1	2	4	4	4	4	4	4	58

No	Data Hasil Angket																Total
Responden	1	2	3	4	5	6	7	8	9	10	11	12	13	14	15	16	
1	4	5	4	4	4	4	4	4	4	5	5	4	4	4	4	4	67
2	4	4	4	4	4	4	4	4	4	4	4	4	4	4	4	4	64
3	4	5	5	4	4	4	3	4	4	5	4	5	3	4	4	4	66
4	5	5	5	5	5	5	4	5	5	5	5	5	5	5	5	5	79
5	4	4	4	4	4	3	4	5	3	4	4	5	4	5	3	4	64
6	4	4	4	4	4	4	4	4	4	3	4	4	4	3	3	3	60
7	4	4	4	3	3	3	3	4	5	4	4	4	4	3	4	3	59
8	4	4	4	3	4	3	3	4	5	4	4	4	4	4	4	4	62
9	4	4	4	4	4	3	4	4	4	4	4	4	3	4	4	4	62
10	4	5	5	4	5	4	4	4	4	4	4	4	5	4	3	3	66
11	4	4	4	3	4	4	5	5	3	4	4	4	4	4	4	4	64
12	4	4	4	4	4	4	4	4	3	3	4	4	4	4	4	4	62
13	4	4	4	4	4	4	4	4	4	4	4	4	4	4	4	4	63
14	5	5	5	5	5	5	3	4	4	3	4	3	4	3	3	3	64
15	4	4	3	4	4	4	4	4	4	4	4	4	4	4	4	4	63
16	4	4	3	4	4	4	3	3	3	3	4	4	5	3	3	3	57
17	5	4	5	4	4	4	4	3	3	3	4	4	4	3	4	4	63
18	4	4	4	4	4	4	4	3	4	3	4	4	4	4	4	4	62
19	4	5	5	4	4	3	3	3	4	3	4	4	5	4	3	5	63
20	4	4	4	3	4	4	4	4	4	4	4	4	4	4	4	4	63
21	4	3	4	4	3	4	5	5	4	4	5	5	5	4	4	4	67

Variabel X

	<u>r hitung</u>	<u>r tabel</u>	<u>keterangan</u>
X1	0.422	0.213	Valid
X2	0.679	0.213	Valid
X3	0.613	0.213	Valid
X4	0.621	0.213	Valid
X5	0.660	0.213	Valid
X6	0.691	0.213	Valid
X7	0.498	0.213	Valid
X8	0.387	0.213	Valid

Variabel Y

Y1	0.403	0.213	Valid
Y2	0.486	0.213	Valid
Y3	0.711	0.213	Valid
Y4	0.618	0.213	Valid
Y5	0.612	0.213	Valid
Y6	0.661	0.213	Valid
Y7	0.544	0.213	Valid
Y8	0.578	0.213	Valid

Reliability

[DataSet0]

Scale: ALL VARIABLES

Case Processing Summary

		N	%
Cases	Valid	84	100.0
	Excluded ^a	0	.0
	Total	84	100.0

a. Listwise deletion based on all variables in the procedure.

Reliability Statistics

Cronbach's Alpha	N of Items
.897	16

Reabilitas x

Reliability Statistics

Cronbach's Alpha	N of Items
.847	8

Reabilitas y

Reliability Statistics

Cronbach's Alpha	N of Items
.841	8

Item-Total Statistics

	Scale Mean if Item Deleted	Scale Variance if Item Deleted	Corrected Item-Total Correlation	Cronbach's Alpha if Item Deleted
kk1	59.0119	47.771	.422	.896
kk2	59.0476	46.504	.679	.888
kk3	59.0714	47.176	.613	.890
kk4	59.0833	46.656	.621	.889
kk5	59.1429	46.413	.660	.888
kk6	59.2619	45.738	.691	.887
kk7	59.2262	47.430	.498	.893
kk8	59.1786	47.739	.387	.898
kk9	59.1667	46.815	.403	.898
kk10	59.6071	45.976	.486	.895
kk11	58.9286	45.947	.711	.886
kk12	59.0119	46.422	.618	.889
kk13	58.9762	46.457	.612	.889
kk14	59.3095	44.530	.661	.887
kk15	59.4643	45.842	.544	.892
kk16	59.4762	45.602	.578	.890





KEMENTERIAN AGAMA REPUBLIK INDONESIA
UNIVERSITAS ISLAM NEGERI
ALAUDDIN MAKASSAR

Kampus I : Jalan Sultan Alauddin No. 63 Makassar
Kampus II : Jalan H. M. Yasin Limpo No. 36 Gowa Telp. (0411) 841879 Fax (0411) 8221400
Website : www.uin-alauddin.ac.id

Nomor : B- 594 /Un.06/PP.07/03/2022
Sifat : Penting
Lampiran : -
Hal : **Izin Penelitian**

Gowa, / Maret 2022

Yth. Dekan Fakultas Adab dan Humaniora UIN Alauddin Makassar
Di
Gowa

Assalamu'alaikum Warahmatullahi Wabarakatuh

Berdasarkan surat Kepala Dinas Penanaman Modal dan Pelayanan Terpadu Satu Pintu Provinsi Sulawesi Selatan Nomor : 27013/S.01/PTSP/2022 tanggal 18 Februari 2022 tentang Izin Penelitian dalam rangka penyusunan skripsi, maka dengan hormat disampaikan bahwa yang tersebut namanya dibawah ini :

N a m a : **NUR KARIMAH. A**
Nomor Pokok : 40400118086
Program Studi : Ilmu Perpustakaan
Pekerjaan : Mahasiswa (S1)
Alamat : Jl. H. M. Yasin Limpo No. 36 Romang Polong-Gowa

Disetujui dan diberi izin untuk melaksanakan penelitian pada Fakultas Adab dan Humaniora UIN Alauddin Makassar, dengan judul skripsi :


"ANALISIS PERSEPSI MAHASISWA JURUSAN ILMU PERPUSTAKAAN TENTANG PENGGUNAN E-RESOURCES PERPUSTAKAAN NASIONAL REPUBLIK INDONESIA"

Yang akan dilaksanakan dari tanggal 21 Februari sampai dengan 21 Maret 2022

Sehubungan dengan maksud tersebut diatas, di mohon kesediaan Saudara kiranya berkenan memberi fasilitas dan informasi serta data yang akurat selama penelitian berlangsung.

Demikian, atas perhatian dan kerjasamanya diucapkan terima kasih.

Wassalam



- Tembusan :
1. Rektor UIN Alauddin Makassar (sebagai laporan);
 2. Kepala Dinas Penanaman Modal & Pelayanan Terpadu
 3. Satu Pintu Provinsi Sulawesi Selatan;
 4. Mahasiswa yang bersangkutan.



PEMERINTAH PROVINSI SULAWESI SELATAN
DINAS PENANAMAN MODAL DAN PELAYANAN TERPADU SATU PINTU
BIDANG PENYELENGGARAAN PELAYANAN PERIZINAN

Nomor : 27013/S.01/PTSP/2022
Lampiran :
Perihal : **Izin Penelitian**

Kepada Yth.
Rektor Univ. Islam Negeri Alauddin Makassar

di-
Tempat

Berdasarkan surat Dekan Fak. Adab dan Humaniora UIN Alauddin Makassar Nomor : P-426/A.1.1/TL.01/02/2022 tanggal 11 Februari 2022 perihal tersebut diatas, mahasiswa/peneliti dibawah ini:

Nama : **NUR KARIMAH. A**
Nomor Pokok : 40400118086
Program Studi : Ilmu Perpustakaan
Pekerjaan/Lembaga : Mahasiswa(S1)
Alamat : Jl. H. M. Yasin Limpo No. 36, Samata Gowa

Bermaksud untuk melakukan penelitian di daerah/kantor saudara dalam rangka penyusunan Skripsi, dengan judul :

" ANALISIS PERSEPSI MAHASISWA JURUSAN ILMU PERPUSTAKAAN TENTANG PENGGUNAAN E-RESOURCES PERPUSTAKAAN NASIONAL REPUBLIK INDONESIA "

Yang akan dilaksanakan dari : Tgl. **21 Februari s/d 21 Maret 2022**

Sehubungan dengan hal tersebut diatas, pada prinsipnya kami **menyetujui** kegiatan dimaksud dengan ketentuan yang tertera di belakang surat izin penelitian.

Dokumen ini ditandatangani secara elektronik dan Surat ini dapat dibuktikan keasliannya dengan menggunakan **barcode**.

Demikian surat izin penelitian ini diberikan agar dipergunakan sebagaimana mestinya.

Diterbitkan di Makassar
Pada tanggal : 18 Februari 2022

A.n. GUBERNUR SULAWESI SELATAN
KEPALA DINAS PENANAMAN MODAL DAN PELAYANAN TERPADU
SATU PINTU PROVINSI SULAWESI SELATAN
Selaku Administrator Pelayanan Perizinan Terpadu

Ir. H. DENNY IRAWAN SAARDI, M.Si

Pangkat : Pembina Utama Madya
Nip : 19620624 199303 1 003

Tembusan Yth
1. Dekan Fak. Adab dan Humaniora UIN Alauddin Makassar di Makassar;
2. Peringgal.

SIMAP PTSP 16-02-2022



Jl. Bougenville No.5 Telp. (0411) 441077 Fax. (0411) 448936
Website : <http://simap.sulselprov.go.id> Email : ptsp@sulselprov.go.id
Makassar 90231



RIWAYAT HIDUP



Nur Karimah. A lahir di Enrekang pada tanggal 04 Juli 2000. Anak terakhir dari tujuh bersaudara dari pasangan Almarhum Ayahanda Ambung, A.MA dan Ibunda Darmawati T. Penulis memulai jenjang pendidikan SDN 167 Buntu Dama' pada tahun 2006 dan selesai pada tahun 2012. Pada tahun yang sama penulis melanjutkan pendidikannya ke tingkat menengah di Pesantren Modern Darul Falah Enrekang dan selesai di tahun 2015. Kemudian melanjutkan pendidikan di SMAN 3 Enrekang dan selesai pada tahun 2018. Setelah lulus, penulis melanjutkan pendidikan di Universitas Islam Negeri (UIN) Alauddin Makassar dengan mengambil jurusan Ilmu perpustakaan Fakultas adab dan humaniora.

Selama berkuliah di UIN Alauddin Makassar penulis aktif di beberapa organisasi intra maupun ekstra kampus. Antara lain HIMAJIP (Himpunan Mahasiswa Jurusan Ilmu Perpustakaan), HPMM (Himpunan Pelajar mahasiswa Massendrepulu), IPPMBA (Ikatan Pemuda Pelajar Mahasiswa Benteng Alla').

Penulis sangat bersyukur telah diberikan kesempatan menimba ilmu dan mendapat banyak pengalaman selama menempuh pendidikan terutama di UIN Alauddin Makassar. Penulis berharap apa yang didapatkan berupa ilmu pengetahuan dapat penulis amalkan di dunia dan mendapat balasan rahmat dari Allah Swt, serta dapat membahagiakan kedua orang tua yang selalu mendoakan dan memberikan segala dukungan yang tiada hentinya.