

**ANALISIS PEMANFAATAN *SCIENCE AND TECHNOLOGY INDEX* (SINTA)
OLEH MAHASISWA FAKULTAS EKONOMI DAN BISNIS ISLAM UIN
ALAUDDIN MAKASSAR DALAM MEMENUHI KEBUTUHAN
INFORMASI AKADEMIK**



Diajukan untuk memenuhi salah satu syarat meraih gelar Sarjana
Ilmu Perpustakaan (S.I.P) pada Jurusan Ilmu Perpustakaan
Fakultas Adab dan Humaniora
UIN Alauddin Makassar

ALAUDDIN
M A K A S S A R
Oleh:

MASITA
40400118054

**FAKULTAS ADAB DAN HUMANIORA
UIN ALAUDDIN MAKASSAR
2022**

PERNYATAAN KEASLIAN SKRIPSI

Mahasiswa yang bertanda tangan dibawah ini:

Nama : Masita

Nim : 40400118054

Tempat/Tanggal Lahir : Ritaya, 18 Desember 2000

Jurusan : Ilmu Perpustakaan

Fakultas : Adab dan Humaniora

Alamat : Ritaya Desa Kampili, Kec. Pallangga, Kab. Gowa

Judul : Analisis Pemanfaatan *Science and Technology Index* (SINTA) oleh Mahasiswa Fakultas Ekonomi dan Bisnis Islam UIN Alauddin Makassar dalam Memenuhi Kebutuhan Informasi Akademik

Menyatakan dengan sesungguhnya dan penuh kesadaran bahwa skripsi ini benar adalah hasil karya penyusun sendiri. Jika di kemudian hari terbukti bahwa skripsi ini merupakan duplikat, tiruan, plagiat, atau dibuat oleh orang lain, sebagian atau seluruhnya, maka skripsi dan gelar yang diperoleh karenanya batal demi hukum.

ALAUDDIN
M A K A S S A R
Gowa, 4 Juli 2022
Penyusun

Masita
NIM: 40400118054

PENGESAHAN SKRIPSI

Skripsi yang berjudul, "*Analisis Pemanfaatan Science and Technology Index (SINTA) oleh Mahasiswa Fakultas Ekonomi dan Bisnis Islam UIN Alauddin Makassar dalam Memenuhi Kebutuhan Informasi Akademik*", disusun oleh Masita, NIM: 40400118054, mahasiswi Jurusan Ilmu Perpustakaan pada Fakultas Adab dan Humaniora UIN Alauddin Makassar, telah diuji dan dipertahankan dalam sidang munaqasyah yang diselenggarakan pada hari Kamis, tanggal 4 bulan Agustus tahun 2022 M, bertepatan dengan tanggal 6 bulan Muharram tahun 1444 H, dinyatakan telah dapat diterima sebagai salah satu syarat untuk memperoleh gelar Sarjana Ilmu Perpustakaan (S.I.P), dengan beberapa perbaikan.

Gowa, 3 Oktober 2022

DEWAN PENGUJI:

Ketua	: Dr. Andi Ibrahim, S.Ag., S.S., M.Pd.	(.....)
Sekretaris	: Drs. Samhi Muawun Djamal, M.Ag.	(.....)
Penguji I	: Dr. Andi Ibrahim, S.Ag., S.S., M.Pd.	(.....)
Penguji II	: Saenal Abidin, S.I.P., M.Hum.	(.....)
Pembimbing I	: Sitti Husaebah Pattah, S.Ag., S.S., M.Hum.	(.....)
Pembimbing II	: Drs. Samhi Muawun Djamal, M.Ag.	(.....)

Diketahui oleh:

.....
Fakultas Adab dan Humaniora
UIN Alauddin Makassar,
Dr. Hafid Haddade, S.Ag., M.Ag
NIM: 40750508 200112 1 001


PERSETUJUAN PEMBIMBING

Pembimbing penulisan skripsi saudara (i) **Masita**, NIM: **40400118054**, mahasiswa Jurusan Ilmu Perpustakaan Fakultas Adab dan Humaniora UIN Alauddin Makassar, setelah meneliti dan mengoreksi secara seksama skripsi berjudul "**Analisis Pemanfaatan *Science and Technology Index (SINTA)* oleh Mahasiswa Fakultas Ekonomi dan Bisnis Islam UIN Alauddin Makassar dalam Memenuhi Kebutuhan Informasi Akademik**", memandang bahwa skripsi tersebut telah memenuhi syarat-syarat ilmiah dan dapat disetujui untuk dimunaqasyahkan.

Demikian persetujuan ini diberikan untuk diproses lebih lanjut.

Gowa, 18 Juli 2022

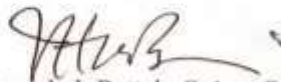
Penyusun,



Masita

NIM. 40400118054

Pembimbing I



Sitti Husaebah Pattah, S.Ag., S.S., M.Hum.
NIP. 19711005 199903 2 002

Pembimbing II



Drs. Samni Muawan Djamal, M.Ag
NIP. 19610712 199603 1 001

Mengetahui:

Dekan Fakultas Adab dan Humaniora



Dr. Hasyim Huddade, S. Ag., M.Ag
NIP. 19750505 200112 1 001

Ketua Jurusan Ilmu Perpustakaan



Irvan Muliyadi, S.Ag., S.S., M.A.
NIP. 19710929 199803 1 002

KATA PENGANTAR

بِسْمِ اللَّهِ الرَّحْمَنِ الرَّحِيمِ

Alhamdulillah Rabbil 'Alamiin, tiada kata yang paling indah dalam mengawali penulisan skripsi ini selain kata syukur atas segala Rahmat dan hidayah yang diberikan Allah Subhanahu Wa Ta'ala sehingga penulis dapat menyelesaikan skripsi ini. Shalawat dan salam semoga senantiasa tercurah kepada baginda Rasulullah Muhammad Shallallahu 'Alaihi Wasallam sang pemimpin segala zaman, para sahabat, serta orang-orang yang senantiasa ikhlas berjuang di jalan-Nya.

Penulis menyadari bahwa dalam proses penyusunan skripsi ini banyak mendapatkan bimbingan dan bantuan, baik moral maupun material dari berbagai pihak. Oleh karena itu, penulis mengucapkan banyak terimakasih atas bantuan yang diberikan sehingga penulis dapat menyelesaikan skripsi ini.

Ucapan terimakasih yang tulus kepada kedua orang tua penulis, ayahanda tercinta **Hasan**, dan ibunda tercinta **Jaisa** yang senantiasa mendoakan, mendidik, terimakasih juga atas cucuran keringat, semangat, nasehat, kepercayaan, materi serta merawat penulis sejak kecil sampai sekarang. Saudara penulis, kakak **Suhardi** yang selama ini menjadi semangat bagi penulis untuk menyelesaikan studinya, serta semua keluarga yang telah memberikan kasih sayang dan semangat kepada penulis dalam menyelesaikan penulisan skripsinya, dan ucapan terimakasih juga penulis ucapkan kepada:

1. Prof. H. Hamdan Juhannis, M.A., Ph.D., Rektor UIN Alauddin Makassar, para Wakil Rektor I Prof Dr. Mardan, M.Ag., Wakil Rektor II Dr. Wahuddin Naro, Wakil Rektor III Prof. Dr. Darussalam., dan Wakil Rektor IV Dr. Kamaluddin Abu Nawas, M.Ag.

2. Dr. Hasyim Haddade, M.Ag., Dekan Fakultas Adab dan Humaniora. Wakil Dekan Bidang Akademik dan Pengembangan Lembaga Dr. Andi Ibrahim, S.Ag., S.S., M.Pd. Wakil Dekan Bidang Administrasi Umum Perencanaan dan Keuangan Dr. Firdaus, M.Ag. Dan Wakil Dekan Bidang Kemahasiswaan dan Kerjasama H. Muhammad Nur Akbar Rasyid, M.Pd., M.Ed., Ph.D. Fakultas Adab dan Humaniora UIN Alauddin Makassar.
3. Irvan Mulyadi, S.Ag., S.S., M.A. sebagai Ketua Jurusan Ilmu Perpustakaan dan Touku Umar, S.IP., M.IP. sebagai Sekertaris Jurusan Ilmu Perpustakaan.
4. Sitti Husaebah Pattah S.Ag., S.S., M.Hum. Sebagai pembimbing I dan Drs. Samhi Muawan Djamal M.Ag. Sebagai pembimbing II yang banyak meluangkan waktunya untuk memberikan bimbingan, arahan, nasehat, dan motivasi hingga terselesaikannya skripsi ini.
5. Dr. Andi Ibrahim, S.Ag., S.S., M.Pd. Sebagai penguji I dan Saenal Abidin, S.IP., M.Hum. Sebagai penguji II yang telah memberikan masukan, kritikan dan saran, sehingga penulis mendapatkan arahan demi kesempurnaan skripsi ini.
6. Para Dosen Fakultas Adab dan Humaniora UIN Alauddin Makassar, dengan segala jerih payah dan ketulusan, membimbing dan memandu perkuliahan, sehingga memperluas wawasan keilmuan penulis.
7. Para Staf Tata Usaha di lingkungan Fakultas Adab dan Humaniora UIN Alauddin Makassar yang telah banyak membantu penulis dalam penyelesaian administrasi selama perkuliahan dan penyelesaian skripsi ini.
8. Hildawati Almah, S.Ag., S.S., M.A. dan Pustakawan UPT. Perpustakaan UIN alauddin Makassar.

9. Buat teman-teman seperjuangan Ilmu Perpustakaan angkatan 2018 terkhusus AP 3/4 yang tidak bisa disebutkan satu persatu namanya, terima kasih atas segala kenangan yang menjadi bagian dari perjuangan hidup penulis.
10. Sahabat penulis, Shohibah yang selalu menemani dan memberikan dukungan dalam menyelesaikan skripsi ini.

Penulis mengucapkan banyak terima kasih kepada semua pihak yang sudah turut ikut serta membantu penulis dalam menyelesaikan skripsi ini. penulis mengharapkan masukan, saran, dan kritikan-kritikan yang bersifat membangun demi kesempurnaan skripsi ini, kepada Allah Subhanahu Wa Ta'ala juala, penulis panjatkan doa, semoga bantuan dan ketulusan yang telah diberikan, senantiasa bernilai ibadah di sisi Allah Subhanahu Wa Ta'ala dan mendapat pahala yang berlipat ganda. Aamiin

Gowa, Juni 2022

UNIVERSITAS ISLAM NEGERI Penyusun
ALAUDDIN Masita
M A K A S S A R

DAFTAR ISI

HALAMAN JUDUL	i
PERNYATAAN KEASLIAN SKRIPSI	ii
PENGESAHAN SKRIPSI	iii
PERSETUJUAN PEMBIMBING	iv
KATA PENGANTAR	v
DAFTAR ISI.....	viii
DAFTAR TABEL	xi
DAFTAR DIAGRAM	xii
ABSTRAK	xiv
BAB I PENDAHULUAN	1-12
A. Latar Belakang	1
B. Rumusan Masalah	6
C. Definisi Operasional dan Ruang Lingkup Penelitian.....	7
D. Kajian Pustaka.....	10
E. Tujuan dan Manfaat Penelitian	11
BAB II TINJAUAN TEORETIS	13-44
A. Pemanfaatan Informasi.....	13
1. Pengertian Informasi	17
B. Sumber-sumber Informasi.....	18
1. Sumber informasi primer	19
2. Sumber informasi sekunder	19
3. Sumber informasi tersier	20
C. SINTA	22

1. Pengertian SINTA	22
2. Integrasi dan Interoperabilitas Data SI.....	24
3. Fitur Baru SINTA 3.0 2019	25
D. Kebutuhan Informasi.....	26
1. Pengertian Kebutuhan Informasi.....	26
2. Jenis Kebutuhan Informasi.....	27
3. Faktor yang Mempengaruhi Kebutuhan Informasi	30
4. Karakteristik Kebutuhan Informasi	32
E. Integrasi Keislaman.....	38
BAB III METODOLOGI PENELITIAN	45-56
A. Jenis Penelitian	45
B. Lokasi dan Waktu Penelitian	45
C. Populasi dan Sampel	47
D. Metode Pengumpulan Data.....	50
E. Instrumen Penelitian.....	50
F. Variabel Penelitian.....	51
G. Uji Validitas dan Reliabilitas Instrumen.....	53
H. Teknik Pengolahan dan Analisis Data	55
BAB IV HASIL DAN PEMBAHASAN	57-88
A. Bentuk pemanfaatan <i>Science and Technology Index</i> (SINTA) yang dilakukan oleh mahasiswa Fakultas Ekonomi dan Bisnis Islam UIN Alauddin Makassar	57
B. Karakteristik kebutuhan informasi mahasiswa Fakultas Ekonomi dan Bisnis Islam UIN Alauddin Makassar	67
C. Tingkat pemanfaatan <i>Science and Technology Index</i> (SINTA) yang dilakukan oleh mahasiswa Fakultas Ekonomi dan Bisnis Islam UIN Alauddin Makassar	86
BAB V PENUTUP	89-90

A. Kesimpulan	89
B. Saran	90

DAFTAR PUSTAKA	91-94
-----------------------------	--------------

LAMPIRAN

RIWAYAT HIDUP PENULIS



DAFTAR TABEL

Tabel 3.1 Variabel dan Indikator	51
Tabel 4.1 Total skor antara variabel X dan variabel Y	87



DAFTAR DIAGRAM

Diagram 3.1	Jumlah Responden Berdasarkan Program Studi.....	49
Diagram 4.1	Memanfaatkan informasi yang disediakan oleh SINTA untuk mencari materi bahan kuliah	58
Diagram 4.2	Memanfaatkan informasi yang disediakan oleh SINTA untuk menambah wawasan	60
Diagram 4.3	Memanfaatkan informasi yang disediakan oleh SINTA sebagai bahan referensi penelitian	61
Diagram 4.4	SINTA menyediakan informasi yang up to date	63
Diagram 4.5	SINTA menyediakan informasi yang sesuai dengan kebutuhan	64
Diagram 4.6	SINTA menyediakan informasi yang dapat diakses dengan mudah	65
Diagram 4.7	Mengakses informasi di SINTA berdasarkan bidang keilmuan	68
Diagram 4.8	Mengakses informasi di SINTA untuk mendapatkan informasi terkait suatu istilah	69
Diagram 4.9	Menelusuri informasi di SINTA untuk mendapatkan ide atau gagasan	71
Diagram 4.10	Melakukan penelusuran informasi di SINTA untuk mengisi waktu luang	72
Diagram 4.11	Menggunakan jurnal berbahasa Indonesia di SINTA sebagai referensi	73
Diagram 4.12	Menggunakan jurnal berbahasa Inggris di SINTA sebagai referensi	75
Diagram 4.13	Memilih informasi di SINTA yang berasal dari seorang pakar yang terpercaya	76
Diagram 4.14	Mengakses dua atau lebih informasi di SINTA dari sumber yang berbeda	78
Diagram 4.15	Memilih SINTA sebagai sumber informasi yang berkualitas ..	79
Diagram 4.16	Melakukan perbaruan informasi setiap hari	81
Diagram 4.17	Memilih informasi yang prosesnya cepat.....	82

Diagram 4.18 Memilih informasi yang diolah ke dalam bentuk jurnal 83



ABSTRAK

Nama : Masita
NIM : 40400118054
Judul : Analisis Pemanfaatan *Science and Technology Index* (SINTA) oleh Mahasiswa Fakultas Ekonomi dan Bisnis Islam UIN Alauddin Makassar dalam Memenuhi Kebutuhan Informasi Akademik

Skripsi ini membahas tentang analisis pemanfaatan *Science and Technology Index* (SINTA) oleh mahasiswa Fakultas Ekonomi dan Bisnis Islam UIN Alauddin Makassar dalam memenuhi kebutuhan informasi akademik. Pokok permasalahan yang diangkat dalam penelitian ini adalah bentuk pemanfaatan *Science and Technology Index* (SINTA) oleh mahasiswa Fakultas Ekonomi dan Bisnis Islam UIN Alauddin Makassar, karakteristik kebutuhan informasi mahasiswa, dan tingkat pemanfaatan *Science and Technology Index* (SINTA) oleh mahasiswa Fakultas Ekonomi dan Bisnis Islam UIN Alauddin Makassar.

Tujuan dalam penelitian ini adalah untuk mengetahui bentuk pemanfaatan *Science and Technology Index* (SINTA), untuk mengetahui karakteristik kebutuhan informasi mahasiswa, dan untuk mengetahui tingkat pemanfaatan *Science and Technology Index* (SINTA) yang dilakukan oleh mahasiswa Fakultas Ekonomi dan Bisnis Islam UIN Alauddin Makassar. Penelitian ini, penulis menggunakan penelitian deskriptif dengan pendekatan kuantitatif. Populasi dalam penelitian ini adalah seluruh mahasiswa Fakultas Ekonomi dan Bisnis Islam angkatan 2018 sebanyak 483 mahasiswa. Sampel dalam penelitian ini adalah 83 responden, penentuan sampel menggunakan rumus slovin. Data dikumpulkan dengan angket yang dibagikan langsung kepada responden.

Hasil penelitian ini menunjukkan bahwa bentuk pemanfaatan *Science and Technology Index* (SINTA) yang dilakukan oleh mahasiswa Fakultas Ekonomi dan Bisnis Islam UIN Alauddin Makassar sebagai informasi yang *up to date*, sesuai dengan kebutuhan, diakses dengan mudah, bahan referensi penelitian, untuk menambah wawasan, dan untuk mencari materi bahan kuliah. Bentuk pemanfaatan SINTA tersebut memiliki persentase diatas 80%. Karakter kebutuhan informasi mahasiswa Fakultas Ekonomi dan Bisnis Islam UIN Alauddin Makassar memiliki persentase di atas 60%. Tingkat pemanfaatan *Science and Technology Index* (SINTA) yang dilakukan oleh mahasiswa Fakultas Ekonomi dan Bisnis Islam UIN Alauddin Makassar sebesar 6369 masuk dalam kategori tinggi, nilai 6369 berada pada daerah tinggi dengan persentase 85.26%.

Implikasi dari penelitian ini yaitu dapat meningkatkan pemahaman mahasiswa terhadap pemanfaatan SINTA dalam menunjang kebutuhan informasi akademiknya dan dapat dijadikan sebagai salah satu sumber informasi. Hasil penelitian ini dapat digunakan sebagai masukan terhadap instansi terkait dan mahasiswa. Membenahi diri

sehubungan dengan referensi yang digunakan dalam penulisan karya ilmiah dengan memperhatikan keakuratan dan kualitas suatu informasi.

Kata kunci: *Pemanfaatan SINTA, Pemanfaatan informasi, Kebutuhan Informasi*



BAB I

PENDAHULUAN

A. Latar Belakang

Manusia sebagai masyarakat informasi mempunyai alasan untuk mendapatkan informasi yang mereka butuhkan yang digunakan untuk pengambilan keputusan dan juga sebagai ilmu pengetahuan. Pemanfaatan informasi berkaitan dengan pemahaman sumber informasi yang dipilih seseorang dan cara seseorang menerapkan informasi untuk memahami kehidupan dan keadaan mereka. Pemanfaatan informasi bergantung pada berbagai faktor, yaitu pengetahuan yang pengguna informasi miliki, keadaan afektif mereka, kemampuan intelektual mereka, dan keterampilan yang mereka miliki.

Mahasiswa dituntut untuk aktif dalam mencari dan mengumpulkan informasi sebanyak-banyaknya. Namun, adanya keterbatasan dalam penyediaan sumber informasi di perpustakaan menjadi salah satu faktor penghambat mahasiswa dalam mendapatkan informasi yang dibutuhkan. Keterbatasan tersebut diantaranya adalah dana untuk pengadaan buku dan referensi. Adanya keterbatasan tersebut tentu saja dapat diatasi dengan memanfaatkan teknologi informasi.

Mahasiswa memanfaatkan teknologi informasi untuk menelusuri perkembangan penelitian baik di dalam maupun di luar negeri sesuai dengan kebutuhan informasinya serta menambah wawasan dan pengetahuan untuk mendukung kegiatan yang menjadi tugas akademiknya. Menurut Pattah (2014) perkembangan teknologi informasi yang menyediakan beragam *web sites* dan *databases* memungkinkan mahasiswa untuk menelusuri informasi, maupun menciptakan dan menyebarkan informasi yang baru. Mahasiswa dapat mengakses

beragam informasi dan mengakses dari satu situs ke situs yang lainnya untuk mendapatkan informasi yang sesuai dengan kebutuhannya.

Pemanfaatan informasi dilakukan oleh mahasiswa untuk mendapatkan referensi ilmiah seperti *e-jurnal* dan *e-book*. Setiap mahasiswa mempunyai motif yang berbeda dalam memanfaatkan sumber informasi. Menurut Awaludin dan Lestari (2019) pemilihan terhadap sumber informasi yang dilakukan oleh setiap individu disesuaikan dengan motif dan kebutuhan dari individu tersebut. Pemanfaatan informasi dipahami sebagai tahap akhir dari proses yang dimulai dari pengenalan kebutuhan informasi. Setelah kebutuhan diidentifikasi, pengguna mencari informasi untuk memenuhi kebutuhan tersebut, kemudian mereka menerapkan atau memanfaatkan informasi yang didapatkan.

Mahasiswa seringkali tidak mengetahui kebutuhan informasi yang mereka butuhkan. Hak informasi yang terdiri dari memberi, menerima, dan pemanfaatan informasi dilatarbelakangi oleh kebutuhan informasi. Menurut Fatmawati (2015: 4) kebutuhan informasi berkaitan dengan permasalahan yang dihadapi mahasiswa. Ketika mahasiswa merasa kurang akan informasi yang dimilikinya, sebenarnya ada kekosongan ilmu pengetahuan yang dimiliki. Dengan demikian, mahasiswa akan memenuhi kekosongan tersebut dengan mencari informasi dari pengetahuan yang belum dimilikinya.

Kebutuhan mahasiswa di lingkungan perguruan tinggi cukup beragam dan bermacam-macam. Salah satu hal yang harus dipenuhi oleh mahasiswa dalam rangka proses penyelesaian masa studi di perguruan tinggi adalah dengan menyelesaikan karya ilmiah berupa skripsi.

Mahasiswa sebagai pengguna informasi yang aktif dalam mencari informasi untuk memenuhi kebutuhan informasi akademisnya. Mahasiswa yang sedang dalam penyelesaian pendidikan membutuhkan informasi yang akurat dan relevan. Sebagai mahasiswa, kebutuhan akan informasi sangat menunjang dalam kegiatan belajar untuk menyelesaikan tugas-tugas kuliah, untuk menambah wawasan, dan untuk penyelesaian studi. Menurut Riani (2017: 19) dalam melakukan penelusuran informasi harus memahami kebutuhan informasinya terlebih dahulu. Mahasiswa mampu menentukan topik penelusuran ketika memahami kebutuhan informasinya. Setelah memahami topik tersebut, mahasiswa hendaknya melakukan penelusuran informasi berdasarkan proses perilaku penelusuran informasi agar bisa mendapatkan informasi yang berkualitas dalam mendukung kebutuhan akademiknya.

Penelitian yang berkaitan dengan kebutuhan informasi telah banyak dilakukan, seperti penelitian yang dilakukan oleh Tjiptasari dan Ridwan (2017: 65), dan Mulyadi (2018: 6) menyatakan bahwa mahasiswa lebih banyak memanfaatkan sumber informasi tercetak dibandingkan dengan sumber informasi elektronik dalam memenuhi kebutuhan informasi. Berbeda dengan kedua penelitian tersebut, Nisa (2019) menyatakan bahwa sebagian besar mahasiswa menggunakan sumber informasi elektronik untuk mendapatkan suatu informasi. Mahasiswa lebih memilih kecepatan dalam mendapatkan informasi dibandingkan dengan keakuratan informasi yang dihasilkan.

Perkembangan internet dalam dunia pendidikan telah melahirkan berbagai fasilitas seperti *e-journal*, *e-book*, *e-learning*, *email*, *youtube*, dan *website*, serta SINTA, *Google Scholar*, ataupun *Repository* yang bisa dijadikan sebagai sumber informasi. Namun, masih banyak mahasiswa yang belum memanfaatkannya dengan

baik untuk mendapatkan informasi yang mereka butuhkan. Menurut Savitri (2020) internet dalam era informasi telah menempatkan dirinya sebagai salah satu pusat informasi yang dapat diakses dari berbagai tempat tanpa dibatasi oleh ruang dan waktu. Dampak positif yang ditimbulkan dengan berkembangnya teknologi informasi pada saat ini adalah dengan munculnya salah satu portal yang bisa dimanfaatkan oleh mahasiswa untuk dijadikan sebagai wadah dalam mencari referensi atau literatur ilmiah, yaitu *Science and Technology Index* (SINTA).

SINTA dapat dimanfaatkan oleh mahasiswa dalam menambah ilmu pengetahuan dan menjadikannya sebagai salah satu sumber rujukan, khususnya mahasiswa yang sedang menyelesaikan skripsi sebagai tugas akhir Strata 1. Direktorat Jenderal Pendidikan Tinggi mengeluarkan surat edaran No. 152/ET/2012 pada tahun 2012, tentang diberlakukannya ketentuan sebagai salah satu syarat kelulusan, yaitu Mahasiswa Sarjana (S1), Magister (S2), dan Doktor (S3) harus menghasilkan karya ilmiah pada jurnal ilmiah nasional yang terakreditasi dan jurnal internasional. Sebagaimana penelitian yang dilakukan oleh Rahayu dan Sensusiyati (2021) yang menjadikan SINTA sebagai sumber data untuk menganalisis jurnal elektronik bidang lingkungan yang memasukkan beberapa kata kunci dalam penelusuran dan mendapatkan 40 judul jurnal elektronik bidang lingkungan diterbitkan di Indonesia, dengan akreditasi terbanyak pada level SINTA 3.

Penelitian mengenai SINTA juga dilakukan oleh Hadiyarroyan dan Urumsah (2019) yang mengindeks jurnal di SINTA untuk mendapatkan literatur penelitian tentang penghindaran pajak. Hasil penelitiannya mendapatkan beberapa variabel-variabel independen seputar penelitian yang dilakukannya dengan menuliskan beberapa kata kunci untuk melakukan pencarian di SINTA.

Demikian pula penelitian yang dilakukan oleh Saputra (2020) yang mencari jurnal nasional terakreditasi melalui portal SINTA dengan subjek yang diteliti adalah jurnal bidang ilmu perpustakaan. Hasil penelitian tersebut menunjukkan bahwa kata kunci pustaka menampilkan 20 jurnal, perpustakaan 15 jurnal, *library* 4 jurnal, dan pustakawan 2 jurnal.

Ketiga hasil penelitian tersebut, dapat disimpulkan bahwa SINTA adalah sarana yang paling tepat bagi mahasiswa dalam mendapatkan jurnal nasional terakreditasi untuk membuat sebuah karya ilmiah. Penggunaan istilah asing, padanan kata, dan sinonim dalam melakukan penelusuran informasi di SINTA telah menghasilkan daftar jurnal yang sesuai dengan kebutuhan pengguna informasi.

Mahasiswa dapat mengutip berbagai jurnal terakreditasi yang ada di SINTA dalam mencari informasi yang dapat dipertanggungjawabkan, karena pada era sekarang tidak semua informasi yang tersedia di internet berasal dari sumber yang jelas. Suryaningsum, dkk. (2020: 75) mengatakan bahwa semua jurnal yang memiliki kualitas yang baik terdaftar dalam SINTA yang berdasarkan pada sistem akreditasi nasional. Sarana penilaian akreditasi bersumber pada Perdirjen Risbang Nomor 19 tahun 2018 dan Permenristekdikti Nomor 9 tahun 2018 yang memberikan peringkat 1 sampai 6.

Keberadaan SINTA sangat membantu mahasiswa dalam memenuhi kebutuhan informasi yang mereka butuhkan karena informasi dalam SINTA terdapat berbagai macam ilmu pengetahuan yang bermanfaat dan aktual dalam menunjang kegiatan proses belajar mahasiswa, baik dalam kegiatan sehari-hari maupun sebagai bahan referensi dalam melakukan penelitian. Kebutuhan informasi mahasiswa sangat jelas, terutama kebutuhan informasi yang berhubungan dengan akademik.

Berdasarkan observasi awal menunjukkan salah satu mahasiswa fakultas Ekonomi dan Bisnis Islam diarahkan oleh salah satu dosen mereka untuk menjadikan jurnal yang ada di SINTA sebagai bahan referensi. Oleh karena itu, peneliti tertarik untuk melakukan penelitian lebih lanjut mengenai pemanfaatan SINTA oleh mahasiswa Fakultas Ekonomi dan Bisnis Islam dalam memenuhi kebutuhan informasi.

Informasi yang berhubungan dengan pengembangan ilmu pengetahuan dapat ditemukan dari berbagai sumber, salah satunya dari *database* SINTA, memanfaatkan SINTA merupakan salah satu bentuk pemenuhan kebutuhan informasi. Berdasarkan uraian maka peneliti mengambil judul “Analisis Pemanfaatan *Science and Technology Index* (SINTA) oleh Mahasiswa Fakultas Ekonomi dan Bisnis Islam UIN Alauddin Makassar dalam Memenuhi Kebutuhan Informasi Akademik”.

B. Rumusan Masalah

Dari latar belakang yang telah dikemukakan di atas, maka yang menjadi permasalahan dalam penelitian ini yaitu

- a. Apa saja bentuk pemanfaatan *Science and Technology Index* (SINTA) oleh mahasiswa Fakultas Ekonomi dan Bisnis Islam UIN Alauddin Makassar?
- b. Apa saja karakteristik kebutuhan informasi mahasiswa Fakultas Ekonomi dan Bisnis Islam UIN Alauddin Makassar?
- c. Berapa tinggi tingkat pemanfaatan *Science and Technology Index* (SINTA) yang dilakukan oleh mahasiswa Fakultas Ekonomi dan Bisnis Islam UIN Alauddin Makassar?

C. Definisi Operasional dan Ruang Lingkup Penelitian

Untuk memperjelas judul penelitian ini dan memperkuat dimana posisi penelitian ini, maka peneliti merasa perlu untuk menguraikan sejumlah istilah yang menjadi variabel dalam penelitian ini. Judul riset ini adalah “Analisis Pemanfaatan *Science and Technology Index* (SINTA) oleh Mahasiswa Fakultas Ekonomi dan Bisnis Islam UIN Alauddin Makassar dalam Memenuhi Kebutuhan Informasi Akademik”.

Ada beberapa definisi operasional dan ruang lingkup penelitian yang harus dijelaskan yaitu:

1. Definisi Operasional

a. Analisis Pemanfaatan

Menurut Satori dan Komariah (2014), analisis merupakan upaya dalam mengkaji suatu permasalahan menjadi komponen-komponen sehingga permasalahan tersebut lebih mudah dimengerti.

Dalam Kamus Besar Bahasa Indonesia, pemanfaatan adalah tindakan dalam memanfaatkan sesuatu.

Analisis pemanfaatan adalah cara seseorang untuk mengkaji manfaat dari suatu hal.

b. Pemanfaatan informasi

Dalam Kamus Besar Bahasa Indonesia pemanfaatan adalah tindakan dalam memanfaatkan sesuatu.

Menurut Anggraeni dan Irviani (2017: 13) informasi adalah kumpulan data yang diolah dengan kaidah tertentu sehingga memiliki makna bagi penerima.

Pemanfaatan informasi dalam hal ini adalah aktivitas yang dilakukan oleh mahasiswa untuk memenuhi kebutuhan mereka.

c. *Science and Technology Index (SINTA)*

Menurut Yoganingrum (2019: 149) SINTA merupakan alat untuk mengukur kinerja IPTEK, seperti kinerja institusi, peneliti, dan jurnal berbasis web yang berbentuk sistem informasi penelitian yang dikembangkan oleh Kementerian Riset Teknologi dan Dikti Republik Indonesia.

d. *Kebutuhan Informasi*

Menurut Kamus Besar Bahasa Indonesia (2013) Kebutuhan merupakan hal yang harus ada dalam diri individu karena adanya tuntutan yang memberikan pengaruh dalam kelangsungan hidupnya.

Menurut Hakim (2019: 34) informasi merupakan suatu data yang diolah menjadi bentuk yang lebih bermakna bagi yang menerimanya.

Kebutuhan informasi adalah informasi yang menjadi unsur penting bagi seseorang dalam melakukan aktivitasnya sehari-hari.

e. *Informasi Akademik*

Menurut Anggraeni dan Irviani (2017: 13) informasi adalah kumpulan data yang diolah dengan kaidah tertentu sehingga memiliki makna bagi penerima.

Menurut Kamus Besar Bahasa Indonesia (2012: 19) akademik adalah hal-hal yang sifatnya ilmiah, bersifat ilmu pengetahuan, teori, dan yang berhubungan dengan akademi.

Informasi akademik adalah informasi yang bersifat ilmiah, teori, dan ilmu pengetahuan.

- f. Analisis Pemanfaatan *Science and Technology Index* (SINTA) oleh Mahasiswa Fakultas Ekonomi dan Bisnis Islam UIN Alauddin Makassar dalam Memenuhi Kebutuhan Informasi Akademik

Maksud dari analisis pemanfaatan *Science and Technology Index* (SINTA) oleh mahasiswa Fakultas Ekonomi dan Bisnis Islam UIN Alauddin Makassar dalam memenuhi kebutuhan informasi akademik adalah menganalisis atau mengkaji pemanfaatan informasi melalui SINTA sebagai sumber informasi yang dilakukan oleh mahasiswa untuk mendapatkan informasi yang dibutuhkan berkaitan dengan informasi yang bersifat akademik.

2. Ruang Lingkup Penelitian

Berdasarkan dari latar belakang dan judul penelitian yang menjadi pokok masalah, penulis membatasi ruang lingkup penelitian untuk memudahkan proses pelaksanaan penelitian yang akan dilakukan oleh peneliti. Penelitian dikhususkan pada tiga rumusan masalah utama dari pemanfaatan SINTA yang dilakukan oleh mahasiswa Fakultas Ekonomi dan Bisnis Islam UIN Alauddin Makassar dengan lebih menekankan pada kebutuhan informasi akademiknya, dengan batasan pada mahasiswa angkatan 2018.

D. Kajian Pustaka

Penelitian ini diperkuat dengan sejumlah kajian pustaka yang membahas tema yang terkait dengan penelitian yang dilakukan, yaitu:

1. *Pemanfaatan Sumber Pustaka dan Perangkat Penunjang Publikasi Ilmiah* oleh Ambar Yoganingrum, dkk. (2019) buku ini mengkaji tentang pengumpulan data riset menggunakan *e-resources*, perbandingan konten dan fitur *database*, penyediaan sumber pustaka internasional, penyediaan sumber pustaka nasional, dan pemanfaatan mesin indeks yang meliputi *Google Scholar*, *Scopus*, *Web of Science*, *Dimensions*, *SINTA*, *Scival*, dan *Directory of Open Access Journal (DOAJ)*.
2. *Assessing Information Needs in the age of the Digital Consumer* David Nicholas dan Eti Herman (2009) buku ini mengkaji tentang kebutuhan informasi, karakteristik, dan faktor yang mempengaruhi kebutuhan informasi.
3. *Kebutuhan Informasi pemustaka dalam teori dan praktek* oleh Endang Fatmawati, *Info Persada: Jurnal media informasi perpustakaan universitas sanata dharma*, 13 (1), tahun 2015, artikel jurnal ini menghasilkan kesimpulan bahwa kebutuhan informasi pemustaka itu berbeda-beda. Adanya kesenjangan antara pengetahuan yang dimiliki dengan pengetahuan yang diinginkan oleh pemustaka akan mendorong terjadinya kebutuhan informasi.
4. *Kebutuhan informasi mahasiswa fakultas ilmu pendidikan universitas negeri Yogyakarta* oleh Fitriani tjiptasari dan madinatul munawwarah Ridwan, *Pustakaloka*, 9 (1), tahun 2017 menghasilkan kesimpulan bahwa mahasiswa sebagai pemustaka memenuhi kebutuhannya melalui buku dan jurnal tercetak maupun elektronik, dengan tingkat pemakaian yang bervariasi.

E. Tujuan dan Manfaat Penelitian

1. Tujuan Penelitian

Adapun tujuan dalam penelitian ini yaitu:

- a. Untuk mengetahui bentuk pemanfaatan *Science and Technology Index* (SINTA) oleh mahasiswa Fakultas Ekonomi dan Bisnis Islam UIN Alauddin Makassar.
- b. Untuk mengetahui karakteristik kebutuhan informasi mahasiswa Fakultas Ekonomi dan Bisnis Islam UIN Alauddin Makassar.
- c. Untuk mengetahui tingkat pemanfaatan *Science and Technology Index* (SINTA) yang dilakukan oleh mahasiswa Fakultas Ekonomi dan Bisnis Islam UIN Alauddin Makassar.

2. Manfaat Penelitian

Penelitian ini diharapkan memiliki signifikansi sebagai berikut:

- a. Secara teoretis, penelitian ini diharapkan bermanfaat sebagai wawasan intelektual untuk menambah referensi ilmu pengetahuan terutama dalam mengkaji mengenai pemanfaatan SINTA.
- b. Secara praktis, penelitian ini diharapkan dapat membawa perubahan penting terhadap pemanfaatan SINTA.

Disamping itu, hasil penelitian ini diharapkan berguna bagi stakeholder untuk pengembangan keilmuan dan juga penetapan kebijakan yaitu:

- a. Bagi institusi, penelitian ini diharapkan dapat digunakan sebagai bahan evaluasi terhadap pemanfaatan SINTA dalam aktivitas akademik.

- b. Bagi Mahasiswa, penelitian ini diharapkan dapat meningkatkan kesadaran mahasiswa akan pentingnya pemanfaatan SINTA sebagai sumber informasi.
- c. Bagi pemerintah, bahan rujukan bagi pemerintah untuk mengambil dan merumuskan kebijakan terkait pengembangan SINTA.



BAB II

TINJAUAN TEORETIS

A. Pemanfaatan Informasi

Pemanfaatan informasi adalah tindakan fisik dan mental seseorang dalam menggabungkan informasi yang ditemukan dengan pengetahuan dasar yang mereka miliki (Wilson, 2000: 50). Pemanfaatan informasi berkaitan dengan pemahaman sumber informasi apa yang dipilih pengguna informasi dan cara pengguna informasi tersebut menerapkan informasi untuk memahami kehidupan dan situasi mereka. Pemanfaatan ini dapat menjadi instrumental atau dapat menjadi afektif, mempengaruhi perasaan seseorang (misalnya, seseorang dapat menggunakan informasi yang dikumpulkan selama percakapan dengan seorang teman untuk merasakan lebih termotivasi atau lebih puas tentang pilihan karir).

Pengguna informasi memanfaatkan informasi untuk mencari makna dalam berbagai situasi. Menurut *encyclopedia of communication and information* (2020) ada beberapa bentuk pemanfaatan informasi yaitu:

- a. Melakukan sesuatu yang nyata (misalnya, untuk memperoleh keterampilan atau mencapai suatu tujuan).
- b. Menghasilkan ide.
- c. Memperoleh kesenangan (sebagai hiburan).
- d. Meningkatkan ketidakpastian mengenai masalah tertentu, misalnya, tentang jalur karir apa yang akan ditempuh.
- e. Mengkonfirmasi atau memverifikasi sesuatu yang diketahui pengguna informasi.

Terlepas dari label yang digunakan untuk menggambarkan keragaman pemanfaatan informasi, jelas bahwa kemungkinan pemanfaatan beragam seperti jumlah individu yang hidup dalam konteks individu dan menghadapi pertanyaan, masalah, atau masalah individu. Selain itu, seorang pengguna informasi dapat memanfaatkan informasi yang sama dalam dua cara yang berbeda, tergantung pada keadaan pribadi, hal ini tidak dimaksudkan untuk menyiratkan bahwa pemanfaatan informasi tidak dapat diprediksi sampai tingkat tertentu. Dalam *encyclopedia of communication and information* (2020) dijelaskan bahwa, variabel yang bersifat internal dan eksternal bagi individu tentunya mempengaruhi perilaku informasi, termasuk pemanfaatan informasi.

Variabel kontekstual (misalnya, apakah lingkungan fisik nyaman) dan kepentingan relatif dari kebutuhan informasi juga mempengaruhi keputusan pengguna untuk menggunakan atau mengabaikan informasi. Misalnya, informasi tentang kualitas sistem sekolah umum setempat dapat diabaikan sepenuhnya oleh pengguna informasi tertentu sampai dia memiliki anak usia sekolah. Orang tua yang berjuang untuk memberi makan beberapa anak mungkin lebih memperhatikan informasi tentang program makan siang bersubsidi daripada informasi tentang kualitas pendidikan sekolah secara keseluruhan. Fenomena ini dikenal sebagai perhatian selektif.

Pengguna informasi membuat keputusan tentang informasi apa yang harus dipantau secara berkelanjutan tetapi relatif pasif, informasi apa yang harus dicari secara aktif, informasi apa yang diabaikan, dan informasi apa yang digunakan. Pengguna informasi memperhatikan informasi dengan cara yang minimal, hanya menyimpannya dalam memori sampai menjadi berguna dalam konstruksi beberapa

makna di kemudian hari. Alasan yang digunakan pengguna informasi untuk memilih informasi tertentu termasuk variabel psikologis (misalnya, karakteristik kepribadian), variabel kontekstual (misalnya, peran kerja atau cara hidup), dan variabel sosial (misalnya, harapan sosial atau norma sosial).

Pengguna informasi dalam semua situasi cenderung menggunakan sumber informasi yang telah ditemukan berguna dalam pengalaman masa lalu, dan yang diyakini dapat dipercaya. Penilaian tentang apa yang membuat seorang sumber informasi dapat dipercaya bergantung pada nilai-nilai individu seseorang atau masalah yang dihadapi pengguna informasi tersebut. Oleh karena itu, pengguna informasi mengembangkan kebiasaan pemanfaatan informasi. Misalnya, banyak mahasiswa yang terbiasa menggunakan internet untuk mendapatkan informasi. Di semua budaya, kebanyakan pengguna informasi memiliki kebiasaan meminta informasi kepada teman dan keluarga mereka.

Pengguna informasi juga mencari dukungan emosional dari penyedia informasi, dan kemudian menilai informasi sebagian dari cara penyampaiannya. Jadi, jika seorang remaja diberi informasi yang berhubungan dengan karir dari seorang konselor bimbingan, informasi itu lebih mungkin dipercaya dan digunakan jika konselor dipandang sebagai orang yang dapat dipercaya dan jika konselor menunjukkan perhatian terhadap perasaan remaja.

Beberapa pengguna informasi menelusuri informasi karena adanya unsur keterpaksaan, karena mereka tidak dapat mengetahui dan mengartikulasikan kebutuhan mereka. Beberapa pengguna informasi menelusuri karena mereka terpaksa melakukannya karena cara sistem informasi, misalnya web yang menampilkan

informasi tanpa batas. Dalam hal ini, informasi lisan, jumlah dan proporsi informasi yang didapatkan tanpa dicari secara langsung sangat tinggi.

Pemanfaatan dan permintaan informasi dapat membantu sistem informasi meningkatkan apa yang telah disediakan. Menurut Zainuddin (2006) ada beberapa bentuk pemanfaatan informasi yaitu:

1. Menambah wawasan dan mengikuti perkembangan ilmu pengetahuan dan teknologi karena ketersediaan informasi yang *up to date* yang telah meningkatkan motivasi mereka.
2. Melangsungkan diskusi kelompok dengan informasi yang telah didapatkan.
3. Mahasiswa memperoleh dengan mudah bahan referensi yang diinginkan .

Pemanfaatan informasi bergantung pada penyediaan dan akses sumber informasi. Menurut Nicholas (2009) semakin banyak informasi yang dapat diakses, semakin besar kemungkinannya untuk digunakan, kita bisa menyebutnya fenomena Web. Menyediakan informasi merupakan tugas penting bagi seorang profesional informasi. Meningkatnya tanggung jawab penyedia informasi di era digital saat ini mengharuskan mereka agar lebih hati-hati dalam menyediakan informasi.

Tingkat atau kedalaman pemanfaatan yang berbeda-beda, dapat dibedakan menjadi beberapa tingkat. Tingkat pertama, pemanfaatan hanya melibatkan apakah suatu hal layak untuk digunakan. Pemanfaatan informasi tersebut dapat memuaskan atau gagal memenuhi kebutuhan informasi. Tingkat kedua adalah pemanfaatan yang dianggap relevan dengan kebutuhan informasi.

Pemanfaatan informasi sangat penting karena berkaitan dengan kebutuhan yang dialami oleh pengguna informasi. Pemanfaatan dapat menjadi manifestasi dari kebutuhan dan dalam keadaan yang sempurna mungkin sepenuhnya disamakan

dengan itu. Menurut Nicholas (2009) seseorang harus mempertimbangkan pemanfaatan informasi yang dibutuhkan dengan informasi yang disediakan oleh internet. Pemanfaatan informasi harus ditangani dengan hati-hati karena merupakan indikator dari kebutuhan. Tentunya hanya atas dasar data kebutuhan informasi layanan informasi yang efektif dapat dibangun.

1. Pengertian informasi

Informasi adalah komponen-komponen yang memiliki hubungan satu sama lain yang disusun berdasarkan data yang telah diproses secara terstruktur yang disajikan kepada masyarakat. Menurut Anggraeni dan Irviani (2017: 13) informasi adalah kumpulan data yang diolah dengan kaidah tertentu sehingga memiliki makna bagi penerima. Menurut Szymanski, dkk. (1995) informasi merupakan pengolahan data yang ada dalam situasi untuk menyampaikan suatu makna kepada orang lain. Menurut Hakim (2019: 34) informasi merupakan suatu data yang diolah menjadi bentuk yang lebih bermakna bagi yang menerimanya. Informasi adalah kumpulan data yang telah melalui proses pengolahan sehingga menjadi bentuk yang lebih bermanfaat bagi orang lain.

Menurut Kamus Besar Bahasa Indonesia (2012: 19) akademik adalah suatu hal yang bersifat akademi atau akademis. Akademis adalah hal-hal yang sifatnya ilmiah, bersifat ilmu pengetahuan, teori, dan yang berhubungan dengan akademi.

Informasi akademik adalah informasi yang bersifat ilmiah, teori, dan ilmu pengetahuan. Pengguna informasi tentu saja membutuhkan informasi yang tepat dan fakta. Informasi yang berkualitas akan membuat penerima informasi akan lebih tanggap terhadap sekitarnya sehingga mampu dalam mengatasi setiap

perubahan yang terjadi. Sebaliknya, informasi dengan kualitas rendah akan berdampak pada penyimpangan dan kesalahpahaman arti. Menurut Hakim (2019: 35) fungsi informasi, yaitu:

- a. Untuk mengembangkan pengetahuan bagi pengguna informasi.
- b. Untuk mengurangi keragu-raguan dalam kegiatan pengambilan keputusan yang dilakukan oleh pengguna informasi.

Informasi memiliki nilai atau arti tergantung dari penggunanya. Informasi yang sesuai dengan target akan sangat bermanfaat dan memiliki nilai tinggi. Namun, jika informasi yang disajikan tidak sesuai dengan target maka informasi tersebut tidak memiliki arti sama sekali. Suatu informasi akan bernilai jika manfaatnya lebih efektif dibandingkan dengan biaya mendapatkannya. Kualitas dari suatu informasi ditentukan berdasarkan 3 hal, antara lain:

- a. Akurat, maksudnya adalah informasi harus bebas dari kesalahan-kesalahan dan tidak menyesatkan.
- b. Relevan, maksudnya adalah informasi tersebut harus memiliki nilai dan arti untuk penggunanya. Kebutuhan informasi setiap orang berbeda-beda.
- c. Tepat waktu, maksudnya adalah informasi yang disajikan harus *up to date* karena informasi merupakan dasar pokok dalam pengambilan suatu keputusan.

B. Sumber-sumber Informasi

Sumber informasi adalah kumpulan informasi yang diproses dan dilayankan dengan mengandung makna yang bermanfaat yang dibutuhkan oleh pengguna

informasi untuk mendapatkan berbagai macam informasi. Sumber informasi adalah segala sesuatu yang menjadi jembatan dalam menyajikan suatu informasi. Sumber informasi dapat digolongkan menjadi dua golongan besar, yaitu dokumen dan nondokumen. Non dokumen adalah manusia yang terdiri atas dosen atau pengajar, teman, dan pengarang. Menurut Soeatminah (1992) Sumber dokumen terdiri dari 3 bagian, antara lain:

1. Sumber informasi primer

Sumber informasi primer adalah sumber informasi yang didapatkan dari tulisan asli yang ditulis secara lengkap. Sumber informasi primer adalah sebagai berikut:

- a. Buku teks yang memuat karya dari penulis asli yang memuat informasi yang membahas satu permasalahan pokok.
- b. Artikel majalah, berupa hasil penelitian yang memuat inti sari atau abstrak yang dibuat oleh peneliti.
- c. Reportase atau laporan langsung yang memuat hasil wawancara dengan seseorang dan laporan pandangan mata.
- d. Hasil penelitian yaitu hasil penemuan baru yang dilandaskan pada hipotesis yang diteliti kebenarannya atau hasil pengamatan terhadap suatu objek yang telah dikaji kebenarannya.
- e. Skripsi, tesis, dan disertasi, yaitu karya tulis yang dibuat untuk menyelesaikan Pendidikan.

2. Sumber informasi sekunder

Sumber informasi sekunder adalah sumber informasi yang memuat hasil ringkasan dari sumber informasi primer. Sumber informasi ini juga merupakan

sarana dalam menemukan sumber informasi primer. Sumber informasi sekunder adalah sebagai berikut:

- a. Ensiklopedia adalah informasi yang memuat semua cabang ilmu pengetahuan atau terbatas pada satu subjek saja yang tersusun menurut abjad.
- b. Kamus adalah kumpulan kata dasar atau istilah yang tersusun menurut abjad.
- c. Bibliografi merupakan sumber informasi yang memuat daftar buku-buku dalam subyek tertentu dan keberadaan buku-buku tersebut tidak hanya pada satu perpustakaan saja.
- d. Kumpulan indeks, indeks merupakan petunjuk yang mengarah kepada bagian koleksi dokumen.
- e. Kumpulan abstrak merupakan sumber informasi yang abstrak dari artikel dalam subyek tertentu.
- f. Sumber biografi berisi informasi mengenai kehidupan seseorang.
- g. Katalog perpustakaan adalah alat yang digunakan dalam mendaftar seluruh bahan pustaka di perpustakaan.

3. Sumber Informasi tersier

Sumber informasi tersier adalah sumber informasi yang memuat hasil ringkasan dari sumber informasi sekunder. Sumber informasi tersier adalah sebagai berikut:

- a. Indeks abstrak, yaitu daftar abstrak yang diterbitkan dalam bentuk majalah.

- b. Bibliografi dari bibliografi adalah kumpulan bibliografi yang diterbitkan dalam bentuk majalah yang memudahkan dalam menemukan bibliografi tertentu.

Menurut Soeatminah (1992) jenis-jenis informasi untuk aktivitas manusia antara lain:

1. Informasi untuk urusan sosial. Informasi ini dimanfaatkan oleh pemerintah untuk menetapkan program kerja, membuat rencana, dan membuat kebijakan dan keputusan.
2. Informasi untuk urusan pemerintahan informasi ini dimanfaatkan oleh para pejabat dalam membuat keputusan, kebijakan-kebijakan pemerintahan, dan mengatur rencana kegiatan pemerintahan.
3. Informasi untuk urusan politik. Informasi ini dimanfaatkan oleh para politisi dalam menjalankan aktivitas politiknya.
4. Informasi untuk penelitian. Informasi ini dimanfaatkan oleh seorang peneliti untuk mengetahui penelitian-penelitian yang telah ada sebelumnya untuk menghindari adanya duplikasi penelitian. Peneliti juga perlu mengetahui sumber-sumber informasi yang didapatkannya.
5. Informasi untuk pengajar. Informasi ini dimanfaatkan oleh para pengajar, baik dosen maupun guru untuk memperluas pengetahuan mereka, baik dari buku-buku, jurnal, majalah tercetak maupun elektronik.
6. Informasi untuk urusan dunia usaha. Informasi ini dimanfaatkan oleh pelaku usaha yang mencakup modal usaha, investasi, produksi, lokasi bisnis, persaingan, dan sebagainya.

7. Informasi untuk urusan militer. Informasi ini dimanfaatkan oleh pejabat militer untuk mengetahui informasi kemiliteran yang mencakup perubahan sistem penyediaan, perubahan system persenjataan, perubahan sistem administrasi, pembinaan pasukan, dan perencanaan strategi.
8. Informasi untuk pelajar dan Mahasiswa. Informasi ini dimanfaatkan oleh para pelajar dan Mahasiswa untuk mengembangkan pengetahuan mereka.
9. Informasi untuk tenaga lapangan. Informasi ini dimanfaatkan oleh tenaga lapangan, baik penyuluh kesehatan maupun penyuluh pertanian untuk bisa memberikan informasi yang baik kepada masyarakat.
10. Informasi untuk individu. Informasi ini dimanfaatkan seseorang berdasarkan pendidikannya, statusnya dalam masyarakat, dan aktivitasnya.

C. SINTA

1. Pengertian SINTA

Menurut Yoganingrum, dkk. (2019: 149) SINTA merupakan alat untuk mengukur kinerja Ilmu Pengetahuan dan Teknologi (IPTEK), seperti kinerja institusi, peneliti, dan jurnal berbasis web yang berbentuk sistem informasi penelitian yang dikembangkan oleh Kementerian Riset Teknologi dan Dikti Republik Indonesia. SINTA berbeda dengan sistem yang telah ada sebelumnya di Indonesia. SINTA berfungsi sebagai pengindeks, sitasi, dan relasi. Hasil karya yang telah ada di scopus dan *google scholar* akan diindeks secara otomatis oleh SINTA. Pencocokan nama, NIDN, dan Universitas dari dosen yang bersangkutan berdasarkan data PD-Dikti dan author-ID dari beberapa sumber pengindeks merupakan proses otomatisasi.

SINTA memiliki beberapa fungsi, antara lain:

- a. Mendata sitasi akademisi, publikasi, dan peneliti Indonesia melalui ID scopus dan *google scholar*, sehingga semua publikasi dapat terdata.
- b. Menilai kinerja jurnal sesuai dengan sitasi dan standar akreditasi. Fungsi ini dilaksanakan dengan mengambil data jurnal dari Arjuna yang sudah dievaluasi atau terakreditasi dengan peringkat SINTA 1 sampai dengan SINTA 6.
- c. Melihat analisis jurnal, penulis, dan profil institusi. SINTA menampilkan peringkat jurnal teratas, sitasi Institusi terbaik, penulis teratas, dan institusi teratas.
- d. SINTA *metrics*. SINTA menyediakan tampilan pemeringkatan jurnal, penulis, Institusi berlandaskan pada bagian perhitungan dan metode perhitungan tertentu.
- e. Mengontrol kinerja publikasi dosen dan peneliti.

SINTA dirilis pada tanggal 30 Januari 2017 merupakan pokok kutipan, indeks, dan kepakaran terbesar di Indonesia dalam bentuk web dengan akses mudah, cepat, dan menyeluruh untuk menilai kinerja institusi dan peneliti sesuai dengan karya yang dilahirkan dan kinerja jurnal sesuai dengan jumlah artikel dan kutipan yang dihasilkan. SINTA diciptakan untuk mempermudah dalam mengerjakan pemetaan dan pendataan terhadap publikasi ilmiah yang dilakukan oleh peneliti dan akademisi di Indonesia. SINTA menyajikan analisis, benchmark, menunjukkan kolaborasi penelitian, mengidentifikasi kekuatan penelitian setiap institusi, dan mengkaji direktori pakar dan tren penelitian.

SINTA dikembangkan untuk menyatukan jurnal dan publikasi yang terbit di Indonesia sehingga dapat digambarkan kinerja peneliti. 24 Desember 2018 sudah tercatat 152.153 penulis dan dokumen scopus yang sudah masuk mencakup 58.748, *google scholar* 1.429.354, kekayaan intelektual 2.993, dan buku 6.404. Konten SINTA bersumber dari publikasi peneliti dan akademisi Indonesia serta jurnal Indonesia yang telah terbit secara elektronik yang memuat kutipan dan profil publikasi dalam pengindeks bereputasi.

2. Integrasi dan Interoperabilitas Data SINTA

Banyak *database* di Kemenristekdikti, nasional maupun internasional yang berhubungan namun belum saling terkoneksi dan sering terjadi pengulangan. *Database* mengenai kinerja terkait publikasi ilmiah, data dosen perguruan tinggi, kekayaan intelektual dan pengaruh yang dihasilkan peneliti dan akademisi di Indonesia sekarang ditata oleh satuan kerja di Kemenristekdikti, nasional, maupun internasional. Hal ini berpengaruh pada penggandaan data dan entri ulang yang harus dilaksanakan untuk setiap *database* yang tersebar. Oleh karena itu, SINTA berusaha menyatukan data secara interoperabilitas terhadap *database* yang tersebar. *Database* yang tersebar tersebut disatukan agar bisa digambarkan dan dinilai sehingga dapat dilakukan pemeringkatan kinerja peneliti dan akademisi, institusi maupun jurnalnya.

Jurnal atau karya ilmiah yang dilahirkan oleh peneliti dan akademisi Indonesia saat ini tersebar di berbagai *database* internasional. Untuk mempermudah pendataan Kemenristekdikti telah bekerjasama dengan berbagai *database* internasional antara lain *Web of Science*, *Scopus*, *Google Scholar*, *Orchid ID*, *Cross reff*, dengan system API (*Automatic Programming Interface*)

sehingga data publikasi internasional dan pengaruhnya dapat disatukan dan disesuaikan setiap saat.

Pendataan kekayaan intelektual untuk hak cipta merek, paten, dan lainnya dilakukan oleh Dirjen Kekayaan Intelektual (KI) dan kewenangan pendataan buku berada di Perpustakaan Nasional Republik Indonesia (PNRI). Kementerian Hukum dan Hak Asasi Manusia untuk validitas kekayaan intelektual dan pendataan buku maka dilaksanakan penggabungan dengan Dirjen KI dan PNRI dengan system pertukaran API.

Menurut Yoganingrum, dkk. (2019: 154) Basis data Pangkalan Data Perguruan Tinggi (PDPT) adalah pangkalan data resmi mengenai pendataan dosen dan institusi yang telah dipulihkan, untuk pengusulan kenaikan jabatan terdapat *database* SISTER yang dihasilkan oleh Dirjen Sumber Daya Iptek (SDID). Basis data Arjuna adalah jurnal-jurnal yang telah terakreditasi Kemenristekdikti. SAPTO adalah *database* akreditasi program studi SINTA yang telah disatukan dengan beberapa *database*, pengusul tidak melakukan penggandaan entri data namun kewenangan ada di masing-masing satuan kerja.

3. Fitur Baru SINTA 3.0 2019

SINTA terus dikembangkan berdasarkan perkembangan dari teknologi, komunikasi dan informasi terkini. Fitur baru SINTA 3.0 tahun 2019 antara lain:

a. Penggambaran kinerja berbasis kepakaran

Penggambaran kinerja berdasarkan kepakaran sangat diperlukan karena keilmuan yang terus berkembang sehingga dapat diketahui pemingkatan dan kompetensi dari kepakaran masing-masing.

b. Penggambaran kinerja berbasis program studi

SINTA menghadirkan fitur penggambaran kinerja publikasi dan kekayaan intelektual sesuai dengan program studi untuk memudahkan pemeriksaan kinerja masing-masing program studi.

c. Pemetaan dan pendataan karya seni

Pada tahun 2019, SINTA akan melakukan pemetaan dan pendataan karya seni sehingga parameternya bisa terukur untuk menunjang hasil karya seni. Institusi seni yang dijalankan oleh Kemenristekdikti saat ini terdapat 7 yang tersebar di berbagai kota dengan berbagai ciri khas berdasarkan daerah masing-masing.

d. Sistem informasi lengkap untuk penentu kebijakan

Sistem informasi lengkap dibutuhkan untuk perguruan tinggi, pimpinan Kementerian, dan stakeholder lainnya dalam menentukan suatu keputusan berdasarkan pada data yang akurat, cepat, dan tampilan yang menarik.

D. Kebutuhan Informasi

1. Pengertian Kebutuhan Informasi

Informasi yang dibutuhkan oleh seseorang berbeda-beda. Informasi dibutuhkan oleh seseorang pada saat menambah wawasan ilmu pengetahuan, sebagai rujukan belajar, membuat keputusan, dan memecahkan masalah. Kebutuhan informasi merupakan hal penting dalam kehidupan sehari-hari. Apapun pekerjaan seseorang, mereka membutuhkan informasi.

Kebutuhan merupakan sesuatu yang harus dimiliki atau didapatkan. Kebutuhan informasi adalah kebutuhan yang dimiliki oleh pengguna informasi terhadap informasi yang ditemukan. Menurut Shobirin (2020: 9) kebutuhan informasi adalah suatu kebutuhan yang dimiliki oleh individu terhadap suatu informasi yang ingin didupatkannya. Kebutuhan informasi yang didapatkan seseorang berbeda-beda sesuai dengan tingkat kebutuhan dan jenis informasinya.

Menurut Juhaidi dan Syawqi (2016: 23) kebutuhan informasi adalah pemahaman adanya keraguan dalam diri seseorang terhadap suatu informasi, sehingga mendorong seseorang untuk menelusuri informasi tersebut agar dapat memenuhi keraguan yang dimiliki. Kebutuhan informasi lahir ketika seseorang berada pada situasi ketidakseimbangan informasi, pengetahuan yang dimiliki seseorang, dan suasana lingkungan sekitar tidak mampu memberi motivasi dalam memenuhi keinginan yang diharapkan. Kebutuhan informasi harus dimiliki oleh individu untuk melakukan aktivitas mereka secara efektif, memecahkan masalah dengan mengembangkan minat mereka.

2. Jenis Kebutuhan Informasi

Jenis kebutuhan informasi seseorang sangat beragam yang membuat kebutuhan informasi digolongkan menjadi beberapa jenis. Menurut Nicholas (2009: 18) kebutuhan informasi muncul dari keinginan untuk memenuhi salah satu dari tiga kebutuhan dasar manusia, antara lain:

- a. Kebutuhan fisiologis, meliputi kebutuhan akan makanan dan tempat tinggal.
- b. Kebutuhan psikologis, meliputi kebutuhan akan rasa aman dan dominasi.

- c. Kebutuhan kognitif, meliputi kebutuhan untuk merencanakan dan mempelajari suatu keterampilan.

Diao Ai Lien (1996) menggolongkan kebutuhan informasi menjadi 3, yaitu:

- a. Kebutuhan informasi obyektif, merupakan kebutuhan yang harus dimiliki oleh seseorang untuk memenuhi tujuan yang ingin didapatkan dengan sukses. Kebutuhan informasi ini menentukan landasan informasi secara obyektif.
- b. Kebutuhan informasi subyektif, merupakan kebutuhan yang dipahami seseorang sebagai landasan dalam mencapai tujuan yang diinginkan. Kebutuhan informasi ini menentukan landasan informasi secara subyektif.
- c. Kebutuhan informasi yang terpenuhi, merupakan kebutuhan yang dipahami seseorang dan tercapainya kebutuhan.

Jenis kebutuhan informasi berasal dari kebutuhan dari diri sendiri yang mencakup pendidikan, pekerjaan, tugas, rasa keingintahuan, maupun dorongan dari orang lain.

Teori kebutuhan menurut Katz, An dalam Yusup (2010, 100). Teori kebutuhan yang harus dipuaskan dalam rangka pengembangan diri dapat diuraikan seperti berikut ini:

- a. Kebutuhan Kognitif

Kebutuhan ini berkaitan dengan kebutuhan memperkuat pengetahuan dan pemahaman seseorang terhadap lingkungannya. Kebutuhan ini didasarkan pada hasrat individu untuk memahami dan menguasai

lingkungannya. Selain itu, kebutuhan ini juga dapat memberikan kepuasan atas hasrat keinginan dan penyelidikan individu.

b. Kebutuhan Afektif

Kebutuhan ini dikaitkan dengan kebutuhan estetis, hal yang dapat menyenangkan dan pengalaman-pengalaman emosional. Afeksi dalam hal ini lebih bermakna sebagai “rasa” penghargaan diri terhadap situasi, kondisi, waktu, lingkungan, dan juga orang lain, termasuk juga sikap terhadap semua aspek dimaksud diatas.

c. Kebutuhan Integrasi Personal

Kebutuhan ini dikaitkan dengan penguatan kredibilitas, kepercayaan, stabilitas, dan status individu. Kebutuhan-kebutuhan ini berasal dari hasrat seseorang untuk mencari harga diri.

d. Kebutuhan Integrasi Sosial

Kebutuhan ini dikaitkan dengan kebutuhan untuk berkomunikasi dengan keluarga, teman, dan orang lain dalam bermasyarakat. Kebutuhan ini didasari oleh keinginan individu untuk berkomunikasi dengan seseorang atau dengan kelompok lain.

e. Kebutuhan Berkhayal

Kebutuhan ini dikaitkan dengan kebutuhan untuk melarikan diri, melepaskan ketegangan, dan hasrat untuk mencari hiburan.

Kebutuhan informasi dibutuhkan untuk mengenal lingkungan sekitar dimana seseorang berada. Informasi yang didapat akan dikumpulkan, dipahami serta digunakan seseorang untuk dapat tetap bertahan di lingkungannya.

3. Faktor yang Mempengaruhi Kebutuhan Informasi

a. Ketersediaan dan Akses Informasi

Kedua faktor situasional ini benar-benar memainkan peran penting dalam pembentukan kebutuhan dan praktik informasi, saling terkait erat. Ketersediaan sangat penting, apabila tidak ada sumber informasi atau sistem yang tersedia, sangat tidak mungkin pengguna informasi dapat memenuhi kebutuhan informasinya. Jika informasi yang dibutuhkan telah tersedia namun tidak dapat diakses, atau susah diakses, kebutuhan informasi juga tidak akan tercukupi.

b. Selera Informasi dan Batasannya

Pada era digital ini, dimana informasi diproduksi dalam skala lebih besar daripada sebelumnya membuat seseorang lebih kesulitan untuk mengekang selera informasi yang dimiliki.

Apabila seseorang larut dalam selera informasinya tanpa dibekali oleh literasi informasi yang cukup, maka dia akan tenggelam dalam lautan informasi. Sederhananya, ketersediaan dan aksesibilitas informasi yang nyaris tak terbatas menggoda selera informasi mereka sampai pada batas tertentu sehingga menimbulkan kemungkinan konsumsi informasi yang tidak realistis.

c. Ketersediaan Waktu

Seperti yang dijelaskan oleh Savolainen dalam Nicholas (2009) bahwa waktu adalah salah satu faktor kontekstual utama dalam pencarian informasi, karena hal itu biasanya merupakan kendala utama untuk konsumsi informasi.

Pengalaman informasi yang berlebih juga dapat dilihat berdasarkan penilaian yang sepenuhnya subjektif sehingga terlalu banyak informasi yang berguna untuk diakses dalam jangka waktu yang terlalu singkat. Singkatnya waktu yang tersedia dapat menjadi faktor penghambat dalam penemuan informasi. Hal tersebut dapat mempengaruhi keputusan suatu individu dalam memilih sumber informasi mana yang tepat untuk memenuhi kebutuhannya.

d. Ketersediaan Biaya

Tidak semua informasi yang tersedia membebaskan biaya bagi pencarinya. Beberapa informasi mungkin bisa didapatkan dengan gratis melalui penyedia informasi non-profit seperti perpustakaan atau informasi lainnya yang bersifat *open acces*. Namun sebagian informasi membebaskan biaya bagi seseorang yang ingin mendapatkannya. Bahkan, informasi informasi yang berbayar umumnya lebih berkualitas dan semakin mahal biaya yang dikeluarkan, semakin berkualitas pula informasi yang terkandung di dalamnya.

Menurut Juhaidi dan Syawqi (2016: 30) faktor yang mempengaruhi kebutuhan informasi, yaitu:

- a. Kebutuhan, seseorang akan menelusuri informasi ketika ia membutuhkan suatu informasi.
- b. Manfaat, seseorang akan menelusuri informasi ketika ia menyadari informasi yang ingin ditelusurinya memiliki manfaat.
- c. Faktor eksternal, seseorang membutuhkan informasi karena adanya motivasi dari orang lain.

- d. Faktor internal, seseorang membutuhkan informasi karena adanya motivasi dalam pribadi terhadap informasi tersebut.

4. Karakteristik Kebutuhan Informasi

Nicholas (2009), menjelaskan beberapa karakteristik kebutuhan informasi seseorang yang dapat digunakan untuk mengidentifikasi kebutuhan informasi, antara lain:

- a. Subjek

Pada dunia multidisiplin dan multitasking saat ini, kebanyakan orang melakukan berbagai peran yang semakin kompleks, sedangkan masing-masing dari peran tersebut membutuhkan informasi dengan subjek yang berbeda-beda. Seseorang dalam hal ini dituntut untuk memiliki pengetahuan terperinci mengenai masing-masing peran yang disandangnya tersebut. Pengetahuan tersebut dapat dipenuhi dengan cara pengguna informasi tersebut mencari informasi tentang subjek-subjek yang terkait dengan perannya.

Subjek merupakan salah satu karakteristik dari kebutuhan informasi yang paling mudah diingat untuk menggambarkan kebutuhan informasi pengguna. Namun demikian, penentuan subjek tidaklah mudah dilakukan. Hal ini dikarenakan untuk mendeskripsikan subjek dari kebutuhan informasi, pengguna dituntut untuk terlebih dahulu mengetahui apa yang menjadi kebutuhannya akan informasi.

b. Fungsi

Seseorang membutuhkan informasi seringkali ditujukan untuk mencapai tujuan tertentu yang berkaitan dengan peran mereka dalam masyarakat (Nicholas, 2009). Seorang jurnalis menggunakan informasi untuk mendukung penulisan berita, sedangkan mahasiswa menggunakan informasi lebih ditujukan untuk mendukung penulisan tugas kuliahnya. Fungsi utama informasi akan bervariasi sesuai dengan peran sosial individu tersebut.

Secara esensial, seseorang membutuhkan informasi untuk enam fungsi atau tujuan yang luas, dan sangat penting untuk membedakan keenam fungsi tersebut, karena fungsi-fungsi tersebut memerlukan solusi informasi yang sangat berbeda. Fungsi-fungsi tersebut yaitu sebagai berikut:

1) Fungsi pencarian fakta

Seringkali memang, pengguna informasi membutuhkan informasi hanya untuk mendapatkan jawaban atas pertanyaan spesifik. Setiap pengguna informasi memiliki kebutuhan pencarian fakta ini dan bagi kebanyakan pengguna informasi. Bukan hanya orang awam yang sering memiliki kebutuhan akan fakta ini, namun seorang pakar misalnya peneliti pun juga sering memilikinya (Nicholas, 2009). Pada era berkembangnya teknologi informasi saat ini, kebutuhan ini hampir secara menyeluruh dipenuhi melalui web.

2) Fungsi kesadaran saat ini

Fungsi akan kebutuhan ini yaitu terkait kebutuhan masyarakat untuk selalu mengikuti perkembangan terkini dalam bidang minat mereka.

Fungsi ini juga merupakan kebutuhan yang umumnya dirasakan secara luas, terutama dalam masyarakat berbasis informasi, bahkan pada beberapa bidang dan profesi, perhatiannya jauh lebih mendesak.

3) Fungsi penelitian

Terkadang seseorang juga membutuhkan informasi dengan tujuan untuk melengkapi suatu penelitian baru yang dilakukan. Fungsi ini sangat dirasakan bagi seorang akademisi dan peneliti.

4) Fungsi pengarah singkat

Jika sebelumnya tidak banyak pengguna informasi yang memiliki kebutuhan untuk melakukan penelitian, berbeda dengan fungsi pengarah singkat ini. Banyak pengguna informasi memerlukan pengarah tentang topik yang mereka hadapi secara umum. Bagi kebanyakan dari mereka kebutuhan ini mungkin dipenuhi oleh surat kabar, yang dengan demikian memenuhi fungsi pengarah singkat. Namun, bagi kebanyakan yang lain memenuhi kebutuhan ini melalui web yang justru merupakan penyebab utama banjir informasi namun juga merupakan sumber pengarah yang hebat.

5) Fungsi rangsangan

Seseorang juga mencari informasi yang berfungsi untuk menstimulasi munculnya ide baru. Seseorang yang memperoleh ide baru tidak akan lepas dari informasi yang dimiliki sebelumnya (Nicholas,

2009). Ide baru tersebut merupakan akumulasi dari informasi sebelumnya yang diolah bersama dengan informasi saat itu.

6) Fungsi penjelajahan rekreasi

Fungsi pemenuhan kebutuhan informasi tidak selalu untuk tujuan tugas kerja atau kepentingan akademis, namun juga sebagai bentuk hiburan, relaksasi dan pelarian (Nicholas, 2009). Seseorang terkadang tidak sadar bahwa dia telah menghabiskan waktunya untuk berselancar di internet hanya untuk kesenangan.

c. Tingkat Intelektual

Karakteristik ini mengacu pada tingkat pengetahuan minimum dan terkadang tingkat kecerdasan yang mungkin dibutuhkan seseorang untuk memahami informasi yang ada. Pemenuhan kebutuhan informasi harus disesuaikan dengan tingkat intelektual seseorang.

d. Sudut Pandang

Suatu informasi khususnya di bidang ilmu sosial, terkadang disampaikan melalui sudut pandang tertentu. Sekalipun informasi tersebut memiliki topik yang sama, namun sudut pandang atau perspektif yang berbeda akan mempengaruhi substansi dari informasi tersebut. Dalam mengonsumsi suatu informasi, seseorang juga lebih memilih informasi dari sudut pandang tertentu.

e. Kuantitas Informasi

Banyaknya informasi yang dikonsumsi oleh suatu individu juga dapat dijadikan karakteristik kebutuhan informasi individu tersebut. Banyaknya informasi tersebut dapat bervariasi. Seseorang dapat saja terpuaskan hanya dengan beberapa informasi yang dikonsumsinya terkait suatu masalah, namun orang lain membutuhkan jumlah informasi yang lebih banyak atau lebih sedikit hingga kepuasannya muncul. Namun, aspek kuantitas ini unik karena juga dapat menjadi kendala pemenuhan kebutuhan informasi apabila penggunaannya tidak di kelola dengan baik.

f. Kualitas atau Otoritas Informasi

Penilaian terhadap kualitas informasi sangat penting untuk dilakukan, khususnya bagi kalangan akademisi. Menurut Nichoas, akademisi adalah kelompok dengan persyaratan ketat untuk keunggulan dan keandalan informasi. Mereka sangat menyadari pentingnya memperhatikan aspek kualitas / kewenangan dari pekerjaan informasi mereka. Namun, di era digital saat ini, penilaian terhadap kualitas informasi tidak mudah untuk dilakukan. Pada era dimana informasi diproduksi jauh lebih banyak daripada sebelumnya dapat membuat pengguna semakin bingung untuk menentukan informasi mana yang relevan dan berkualitas untuknya, lebih-lebih apabila pengguna tersebut tidak memiliki literasi informasi yang cukup. Nicholas memberikan gambaran dalam bukunya mengenai informasi yang berkualitas, yaitu kualitas tentang isi dari informasi dan juga otoritas dari sumber informasi tersebut.

g. Kemutakhiran Informasi

Kemutakhiran informasi menyangkut seberapa mutakhir informasi yang dibutuhkan dan seberapa jauh waktu yang dibutuhkan untuk menginformasikan informasi tersebut. Pada era saat ini, utamanya di tengah membludaknya informasi, kemutakhiran informasi menjadi sangat penting untuk didapatkan. Hal ini dikarenakan pada sebagian disiplin ilmu seperti ilmu sosial, pergiliran informasi baru yang muncul dalam jangka waktu yang singkat membuat umur suatu informasi menjadi lebih singkat. Karena informasi baru umumnya akan menggeser kedudukan informasi yang lama. Berbeda dengan bidang humaniora yang memiliki pergiliran informasi yang relatif lebih lama.

h. Kecepatan Informasi

Kecepatan informasi berkaitan dengan waktu tunggu yang diperlukan pengguna untuk mendapatkan informasi. Hal ini penting untuk diperhatikan apabila akan menggambarkan kebutuhan informasi seseorang, terutama di dunia akademis. Seperti yang telah dijelaskan sebelumnya bahwa pergiliran informasi yang terjadi pada ilmu sosial begitu cepat. Sehingga pengguna juga membutuhkan waktu yang cepat mengenai informasi yang dibutuhkannya lebih-lebih dibidang akademis karena jika terlambat sedikit saja akan membuat informasi baru muncul dan kebutuhan akan informasi pun berubah. Pada era digital ini, kecepatan untuk memperoleh suatu informasi menjadi hal yang begitu diburu oleh pengguna. Bahkan saat ini, kecepatan memperoleh

informasi lebih disukai daripada tingkat akurasi atau otoritas dari informasi (Nicholas, 2009).

i. Pengolahan dan Pengemasan Informasi

Karakteristik terakhir dalam menentukan kebutuhan informasi yaitu pengolahan dan pengemasan informasi. Pengolahan mengacu pada cara yang berbeda yang dapat digunakan untuk menyampaikan informasi yang sama, misalnya informasi yang disajikan dalam bentuk abstrak terkadang lebih disukai oleh seseorang daripada teks lengkap, terutama dalam hal pencarian informasi (Nicholas, 2009). Jika pengolahan lebih mengacu pada cara penyajian informasi tersebut, pengemasan informasi lebih mengacu pada presentasi eksternal atau bentuk fisik suatu informasi. Bentuk fisik informasi yang disukai masing masing orang pun dapat bermacam-macam.

E. Integrasi Keislaman

Upaya yang dilakukan oleh beberapa perguruan tinggi islam di Indonesia menyediakan beberapa program studi keislaman yang merupakan bagian dari proses integrasi keilmuan. Integrasi adalah suatu proses dalam membuat suatu keseluruhan dan menyatukan beberapa unsur tertentu. Integrasi berasal dari bahasa inggris yaitu *integration* yang memiliki arti keseluruhan atau kesempurnaan.

Menurut Kuntowijoyo (2006) integrasi merupakan upaya menyatukan wahyu dari Allah dan temuan pikiran manusia sehingga menjadi suatu prinsip keilmuan. Seseorang yang hanya mempelajari ilmu dunia atau hanya mempelajari ilmu agama, sama-sama jauh dari agamanya karena Allah memerintahkan agar seseorang mengejar akhirat, namun tidak melupakan duniawi.

Teori dasar seorang ilmuwan adalah hal penting yang berkaitan dengan struktur mendasar yang melekat pada bidang keilmuan, baik ilmu-ilmu agama, ilmu-ilmu sosial, ilmu-ilmu alam, humaniora, studi, maupun ilmu-ilmu keislaman. Islam memberikan arahan dalam kehidupan sehari-hari yang mencakup bidang ilmu, pendidikan, dan kebudayaan.

Perkembangan teknologi informasi dan komunikasi telah membangun masyarakat informasi dengan kelebihan dan kekurangan yang dimiliki. Ketergantungan dengan teknologi merupakan suatu kebutuhan yang menjadi landasan memudahkan kehidupan masyarakat, karena semakin modern masyarakat akan sangat bergantung dengan teknologi. Prinsip islam sebagai pedoman masyarakat dalam menghadapi segala situasi di era modern adalah dengan menjadikan prinsip dasar tauhid sebagai pedoman.

Kemajuan teknologi informasi yang semakin pesat memungkinkan seseorang untuk menyebarkan informasi, maka penyampaian informasi lewat tulisan adalah suatu keharusan mutlak yang harus dimanfaatkan oleh umat islam.

Islam sangat mendukung umatnya untuk melakukan penelitian dalam bidang apapun, termasuk sains dan teknologi. Perkembangan teknologi informasi dan komunikasi saat ini berkembang pesat seiring dengan penemuan dan pengembangan ilmu pengetahuan dalam bidang teknologi informasi mulai dengan alat komunikasi yang searah atau dua arah interaktif yang pada zaman sekarang terus berkembang pesat. Pengguna informasi mampu mengetahui hal-hal di penjuru dunia dengan perkembangan teknologi saat ini. Penjelasan terkait perkembangan teknologi dalam Islam dijelaskan dalam firman Allah dalam QS. Ar-Rahman/55:33 yaitu:

يَمْعَسِرَ الْجِنَّ وَالْإِنْسِ إِنْ اسْتَطَعْتُمْ أَنْ تَنْفُذُوا مِنْ أَقْطَارِ السَّمَوَاتِ وَالْأَرْضِ فَانْفُذُوا لَا تَنْفُذُونَ إِلَّا بِسُلْطَانٍ

Terjemahnya:

Wahai segenap jin dan manusia, jika kamu sanggup menembus (melintasi) penjuru langit dan bumi, tembuslah. Kamu tidak akan mampu menembusnya, kecuali dengan kekuatan (dari Allah) (Kementrian Agama RI, Al-Qur'an dan Terjemahnya, 2019).

Kata *sulthan* dijelaskan oleh beberapa ahli dengan berbagai macam arti, ada yang mengartikan dengan kekuasaan, kekuatan, dan teknologi. Namun, yang dimaksud kata *sulthan* di sini adalah teknologi informasi. Kemajuan teknologi informasi memberikan kemudahan bagi masyarakat dalam mendapatkan informasi dengan menembus berbagai macam *website* menggunakan internet.

Penjelasan tersebut menunjukkan bahwa mahasiswa bisa melintasi berbagai macam sumber informasi elektronik salah satunya *website* SINTA, setiap saat tanpa batasan waktu dan ruang yang memungkinkan mereka mendapatkan kebutuhan informasi yang mereka butuhkan.

Dasar filosofis untuk mengembangkan sains dan teknologi bisa dikaji dan digali dalam al-Qur'an yang merupakan kitab suci agama Islam yang banyak mengupas keterangan-keterangan mengenai ilmu pengetahuan dan teknologi. Allah berfirman dalam QS. al-Anbiya'/21:80 yaitu:

وَعَلَّمْنَاهُ صَنْعَةَ لَبُوسٍ لَكُمْ لِنُحْصِنَكُمْ مِّنْ بَأْسِكُمْ فَهَلْ أَنْتُمْ شَاكِرُونَ

Terjemahnya:

Dan Kami mengajarkan pula kepada Daud cara membuat baju besi untukmu guna melindungimu dari serangan musuhmu (dalam peperangan). Maka, apakah kamu bersyukur (kepada Allah) (Kementrian Agama RI, Al-Qur'an dan Terjemahnya, 2019).

Allah mengajari Daud cara membuat baju besi. Beliaulah orang pertama yang menciptakan dan mengetahuinya. Hasil karyanya menyebar ke generasi selanjutnya. Allah melunakkan besi bagi beliau dan mengajari bagaimana cara membentuknya. Baju besi tersebut berfungsi sebagai pelindung di medan peperangan dan di saat pertempuran sengit. Atas nikmat Allah yang tercurahkan kepada manusia yang Allah praktikkan melalui tangan manusia. Proses melunakkan besi dilakukan melalui mekanisme yang diajarkan Allah, berupa cara-cara yang sekarang diketahui untuk meleburnya. (as-Sa'di,2018: 615-616).

Penjelasan tafsir tersebut menunjukkan bahwa manusia dituntut untuk berbuat sesuatu dengan sarana pengembangan teknologi dan untuk penguasaannya diperlukan ilmu pengetahuan.

Sains dan teknologi merupakan satu kesatuan yang tidak mungkin dipisahkan, karena ilmu pengetahuan (sains) merupakan inti atau sebab adanya teknologi. Keterkaitan antara keduanya, tidak hanya sekedar formalitas dalam dunia ilmu pengetahuan (sains). Namun juga sebagai suatu keberhasilan dari penerapan sains itu sendiri, karena puncak dari ilmu ialah sebuah pengamalan yang bisa kita diaplikasikan dalam bentuk apa saja, juga memberikan manfaat untuk orang lain. Dalam sebuah hadis yang diriwayatkan oleh Muslim, disebutkan bahwa salah satu bentuk amalan yang pahalanya tidak terputus bahkan setelah ia mati yaitu ilmu yang bermanfaat:

عن أبي هريرة رضي الله عنه: أن النبي صلى الله عليه وسلم قال: ((إذا مات الإنسان انقطع عنه عمله إلا من ثلاثة: إلا من صدقة جارية، أو علم ينتفع به، أو ولد صالح يدعو له))؛ رواه مسلم

Artinya:

Dari Abu Hurairah radhiyallahu 'anhu bahwa Nabi shallallahu 'alaihi wa sallam bersabda: jika seseorang meninggal dunia , terputus amalnya kecuali dari tiga

hal: sedekah, atau ilmu yang bermanfaat baginya, atau anak shalih yang mendoakannya. Diriwayatkan oleh Muslim (HR. Muslim dalam Kitab Kehendak no. 1631)

Hadis ini menyatakan bahwa ilmu yang kemudian diamankan, maka pahalanya tidak akan pernah terputus. Begitupun dengan penerapan ilmu dalam bentuk teknologi, seperti membuat sebuah *website* yang di dalamnya mengandung unsur kebaikan, dan kebaikan-kebaikan yang dicantumkan dalam *website* tersebut terus diamankan oleh orang lain. Maka pembuat *website* ini mendapatkan pahala sama seperti orang yang mengamalkan kebaikan tersebut.

Memilih dan memilih informasi merupakan prinsip dasar yang disampaikan dalam al-Qur'an bagi penerima informasi. Pemilihan informasi sangat penting karena pembawa informasi yang belum jelas akan kebenarannya, harus segera ditelaah karena menyangkut kepentingan publik. Allah berfirman dalam QS. al-Isra'/17:36.

وَلَا تَقْفُ مَا لَيْسَ لَكَ بِهِ عِلْمٌ إِنَّ السَّمْعَ وَالْبَصَرَ وَالْفُؤَادَ كُلُّ أُولَئِكَ كَانَ عَنْهُ مَسْئُولًا

Terjemahnya:

Janganlah engkau mengikuti sesuatu yang tidak kau ketahui. Sesungguhnya pendengaran, penglihatan, dan hati nurani, semua itu akan diminta pertanggungjawabannya (Kementerian Agama RI, Al-Qur'an dan Terjemahnya, 2019).

Maksud dari ayat di atas adalah jangan mengikuti apa yang tidak diketahui. Namun, telitilah setiap apa yang hendak dikatakan dan kerjakan. Jangan pernah sekali-kali menyangka semua itu akan pergi tanpa memberi manfaat dan bahkan mencelakakan (as-Sa'di, 2018: 250).

Penjelasan tafsir tersebut menunjukkan bahwa mahasiswa dituntut untuk memanfaatkan informasi dari sumber yang jelas dan dapat dipertanggungjawabkan untuk memenuhi kebutuhan informasi akademiknya.

Allah swt melarang kaum Muslimin mengikuti perkataan atau perbuatan yang tidak diketahui kebenarannya. Larangan ini mencakup seluruh kegiatan manusia itu sendiri, baik perkataan maupun perbuatan.

Ketika menulis informasi harus berlandaskan pada fakta yang terjadi, yaitu tidak menyebarkan atau menulis informasi secara dusta atau yang dikenal dengan istilah *lahw al-hadits*. Menurut Amril (2017: 62) *lahw al-hadits* dapat diterjemahkan dengan berita bohong atau berita palsu. Sebagaimana dalam firman Allah QS. An-Nur/24:15-16.

إِذْ تَلَقَّوْنَهُ بِالسِّنِّتِمْ وَتَقُولُونَ بِأَفْوَاهِكُمْ مَا لَيْسَ لَكُمْ بِهِ عِلْمٌ وَتَحْسَبُونَهُ هَيِّنًا وَهُوَ عِنْدَ اللَّهِ عَظِيمٌ ۝ (١٥) وَلَوْلَا إِذْ سَمِعْتُمُوهُ قُلْتُمْ مَا يَكُونُ لَنَا أَنْ نَتَكَلَّمَ بِهَذَا سُبْحَانَكَ هَذَا بُهْتَانٌ عَظِيمٌ (١٦)

Terjemahnya:

(15). (Ingatlah) ketika kamu menerima (berita bohong) itu dari mulut ke mulut; kamu mengatakan dengan mulutmu apa yang tidak kamu ketahui sedikit pun; dan kamu menganggapnya remeh, padahal dalam pandangan Allah itu masalah besar. (16). Mengapa ketika mendengarnya (berita bohong itu), kamu tidak berkata, “Tidak pantas bagi kita membicarakan ini. Mahasuci Engkau. Ini adalah kebohongan yang besar.” (Kementerian Agama RI, Al-Qur’an dan Terjemahnya, 2019)

Maksud dari ayat di atas adalah ketika seseorang menerima dan menyebarkan suatu informasi, padahal hal itu merupakan informasi yang keliru. Pembicaraan yang keliru dan perkataan tanpa dasar ilmu merupakan hal yang dilarang oleh Allah. Persepsi seseorang tidak memberikan manfaat baginya dan tidak pula meringankan hukuman dosanya, bahkan akan melipatgandakan dosanya. Ketika seseorang mendengar berita bohong, ia harus mengingkarinya dan menganggapnya sebagai persoalan yang besar. Seseorang tidak seharusnya mengucapkan perkataan yang jelas kedustaannya (As-Sa’di, 2018: 93).

Penulisan karya ilmiah yang dilakukan oleh mahasiswa sebagai seorang akademisi, harus dilandasi dengan teori yang ada untuk menunjang penulisan karya ilmiah tersebut. Adanya teori yang dicantumkan akan memperkuat pendapat mahasiswa tersebut dalam karya ilmiahnya.



BAB III

METODOLOGI PENELITIAN

A. Jenis Penelitian

Adanya suatu penelitian disebabkan karena berbagai macam persoalan yang memiliki tujuan yang berbeda-beda. Metode penelitian digunakan untuk mendapatkan data dengan tujuan dan kegunaan tertentu. Jenis penelitian yang digunakan dalam penelitian ini adalah penelitian deskriptif dengan pendekatan kuantitatif. Menurut Chang (2014: 31) dalam Bahasa filsafat, metode penelitian kuantitatif disebut *positivisme logis*, yang biasa disebut empirisme rasional atau empirisme logis.

Penelitian kuantitatif terkait erat induksi berdasarkan perhitungan. Penelitian kuantitatif adalah penelitian yang sistematis dan mengkuantifikasikan data untuk dapat disimpulkan. Menurut Mathar (2013: 17) penelitian kuantitatif adalah jenis penelitian yang menggunakan pendekatan perincian angka-angka. Penelitian deskriptif dengan pendekatan kuantitatif merupakan penelitian yang mencakup upaya dalam pengumpulan data yang bersifat angka dan menggunakan logika deduktif dalam pengujian dan pengembangan teorinya.

B. Lokasi dan Waktu Penelitian

1. Lokasi Penelitian

Lokasi penelitian bertempat di Fakultas Ekonomi dan Bisnis Islam Universitas Islam Negeri Alauddin Makassar. Universitas ini berada di Jl. H.M. Yasin Limpo Kelurahan Romangpolong Kecamatan Somba Opu, Gowa, Sulawesi Selatan.

Adapun gambaran umum dari Fakultas Ekonomi dan Bisnis Islam UIN Alauddin Makassar adalah sebagai berikut:

a. Sejarah singkat berdirinya Fakultas Ekonomi dan Bisnis Islam UIN Alauddin Makassar

Fakultas Ekonomi dan Bisnis Islam pada mulanya berasal dari Fakultas Syariah dan Hukum. ide untuk menambahkan Fakultas baru ini muncul sejak persiapan dan perencanaan merubah nama IAIN menjadi UIN.

Pada saat itu Rektor UIN Alauddin Makassar yakni Prof. Dr. H. A. Qadir Gassing HT., MS ditemui ditempat yang terpisah dimana pada saat itu beliau mengatakan sejak awal bahwa “untuk mempersiapkan Fakultas baru yang dimana program studi manajemen, ekonomi Islam, akuntansi, ilmu ekonomi yang dititipkan pada Fakultas Hukum dan Politik mengalami perkembangan dengan banyaknya peminat pada program studi tersebut.”

Pembentukan Fakultas Ekonomi dan Bisnis Islam mendapatkan tanggapan yang positif dari Direktur Jendral Pendidikan Islam dan Direktur perguruan tinggi agama RI. Kemudian pada tahun 2002, proposal yang telah digarap mengenai pengajuan pembentukan fakultas Ekonomi dan Bisnis Islam dipaparkan pada rapat yang diadakan oleh Direktur perguruan tinggi dan di hadiri dari beberapa Universitas Islam di Indonesia.

Sesuai dengan surat keputusan persetujuan dari Dirjen pada tanggal 21 Maret 2012, nama fakultas baru yang telah direncanakan diberi nama Fakultas Ekonomi dan Bisnis Islam

b. Visi dan Misi Fakultas Ekonomi dan Bisnis Islam UIN Alauddin Makassar

1) Visi

Pusat kajian, pengembangan dan transformasi ekonomi dan bisnis berbasis peradaban Islam.

2) Misi

- a) Menyelenggarakan pendidikan dan pengajaran yang menguasai konsep teoritis untuk membangun ekonomi dan bisnis berbasis Islam
- b) Melaksanakan penelitian dan mengkonstruksi keilmuan ekonomi dan bisnis berbasis Islam
- c) Mengaktualisasikan nilai-nilai keislaman dalam memecahkan permasalahan keumatan
- d) Menyelenggarakan tata kelola institusi yang baik untuk menghasilkan lulusan yang berkualitas tinggi
- e) Membangun jejaring dan kemitraan secara sinergis dengan berbagai pihak untuk penguatan kelembagaan

2. Waktu Penelitian

Waktu penelitian ini dilakukan pada 9 Mei - 9 Juni 2022 di Fakultas Ekonomi dan Bisnis Islam.

C. Populasi dan Sampel

1. Populasi

Menurut Bungin (2019: 109) populasi berasal dari kata bahasa Inggris *population*, yang berarti jumlah penduduk. Populasi penelitian adalah keseluruhan dari objek penelitian. Adapun jumlah populasi yang digunakan oleh peneliti adalah keseluruhan mahasiswa Fakultas Ekonomi dan Bisnis Islam UIN Alauddin Makassar angkatan 2018 yaitu berjumlah 483 orang.

2. Sampel

Sampel merupakan sebagian dari jumlah populasi yang menjadi perwakilan dari populasi tersebut. Sampel sering disebut contoh, yaitu himpunan dari suatu populasi. Menurut Kurniawan dan Puspitaningtyas (2016: 67) sampel merupakan bagian dari populasi.

Pada penelitian ini, peneliti menggunakan rumus *slovin* untuk menentukan sampel dengan nilai tingkat kesalahan $a= 0.10$ (10%).

Rumus *slovin*:

$$n = \frac{N}{1+N(a)^2}$$

n = jumlah sampel

N = jumlah populasi

a = batas toleransi eror

$$n = \frac{483}{1+483(0.10)^2}$$

$$= \frac{483}{1+483(0.01)}$$

$$= \frac{483}{5.83}$$

$$= 82.85$$

$$= 83$$

Jumlah responden yang diambil berdasarkan rumus tersebut adalah 83 orang responden. Karakteristik responden diambil dari mahasiswa program studi pada 5 jurusan yang terdapat di Fakultas Ekonomi dan Bisnis Islam UIN Alauddin Makassar yaitu Ilmu Manajemen, Akuntansi, Ilmu Ekonomi, Ekonomi Islam, dan Perbankan Syariah. Jumlah sebaran angket ditentukan

berdasarkan pada masing-masing jurusan yang ada di Fakultas Ekonomi dan Bisnis Islam UIN Alauddin Makassar.

Teknik sampling yang digunakan adalah *quota sampling*. Menurut Sugiyono (2011:67) sampling kuota adalah teknik untuk menentukan sampel dari populasi yang mempunyai ciri-ciri tertentu sampai jumlah (kuota) yang diinginkan. Untuk menentukan jumlah responden pada kelima jurusan di Fakultas Ekonomi dan Bisnis Islam dapat dihitung dengan menggunakan rumus

$$n_i = \frac{N_i}{N} n$$

Keterangan:

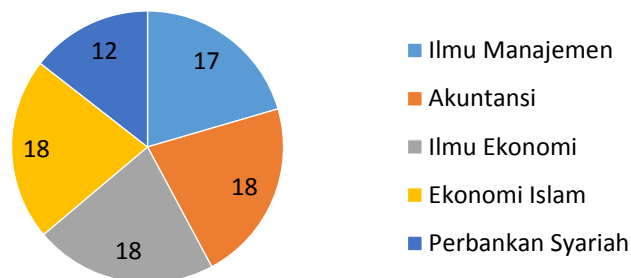
n_i : jumlah anggota sampel menurut stratum

n : jumlah anggota sampel seluruhnya

N_i : jumlah anggota populasi menurut stratum

N : jumlah anggota populasi seluruhnya

Diagram 3.1 Jumlah Responden Berdasarkan Program Studi



(Sumber: Administrasi dan Kemahasiswaan Fakultas Ekonomi dan Bisnis Islam)

D. Metode Pengumpulan Data

Metode pengumpulan data memiliki pengaruh yang sangat penting dalam suatu penelitian terhadap keberhasilan penelitian tersebut. Metode pengumpulan data yang digunakan oleh peneliti dalam penelitian ini adalah sebagai berikut:

1. Angket

Angket merupakan metode pengumpulan data yang digunakan untuk mengumpulkan data dengan memberikan beberapa pernyataan kepada responden.

2. Observasi

Observasi adalah metode pengumpulan data dengan melakukan pengamatan kepada objek penelitian.

E. Instrumen Penelitian

Instrumen penelitian merupakan alat yang digunakan oleh peneliti dalam mengolah data. Instrumen penelitian memudahkan peneliti untuk menentukan hasil penelitiannya. Pada penelitian ini, instrumen yang digunakan oleh peneliti adalah angket. Angket dalam penelitian ini diberikan kepada responden dengan menyediakan beberapa pernyataan tertulis berkaitan dengan objek yang diteliti.

Menurut Kurniawan dan Puspitaningtyas (2016: 88) instrumen penelitian adalah alat yang digunakan untuk mengukur variabel yang diteliti. Instrumen penelitian merupakan sarana dalam memperoleh data dari responden dalam suatu penelitian.

Peneliti menggunakan skala Likert untuk mengukur data yang sudah terstruktur dalam bentuk instrumen pernyataan. Jawaban dari setiap butir instrumen

menggunakan skala Likert yang memiliki tingkatan dari sangat positif hingga sangat negatif. Tingkatan yang digunakan peneliti adalah sebagai berikut:

1. “Sangat Setuju” dengan skor 5
2. “Setuju” dengan skor 4
3. “Ragu-ragu” dengan skor 3
4. “Tidak Setuju” dengan skor 2
5. “Sangat Tidak Setuju” dengan skor 1

F. Variabel Penelitian

Variabel penelitian adalah segala sesuatu yang telah ditetapkan oleh peneliti dalam bentuk apapun sehingga mendapatkan informasi mengenai hal tersebut dan menyimpulkannya. Variabel penelitian adalah segala sesuatu yang menjadi objek penelitian. Variabel dalam suatu penelitian ditentukan oleh landasan teori, tujuan penelitian, dan hipotesis.

Tabel 3.1

Variabel dan Indikator

Variabel	Indikator	Sub Indikator	Butir
Pemanfaatan SINTA	1. Jenis pemanfaatan informasi	a. Memanfaatkan informasi yang diindeks oleh SINTA untuk mencari materi bahan kuliah b. Memanfaatkan informasi yang diindeks oleh SINTA untuk menambah wawasan c. Memanfaatkan informasi yang diindeks oleh SINTA	1,2,3

		sebagai bahan referensi penelitian	
	2. Faktor Pemanfaatan	<ul style="list-style-type: none"> a. Informasi yang diindeks <i>up to date</i> b. Informasi yang diindeks sesuai dengan kebutuhan c. Informasi dapat diakses dengan mudah 	4,5,6
Kebutuhan Informasi	1. Karakteristik subjek informasi	a. Subjek yang diakses berdasarkan bidang keilmuan	7
	2. Karakteristik fungsi informasi	<ul style="list-style-type: none"> a. Mengakses informasi untuk mendapatkan informasi terkait suatu istilah b. Mengakses informasi untuk mendapatkan ide atau gagasan c. Melakukan penelusuran informasi untuk mengisi waktu luang 	8,9,10
	3. Karakteristik tingkat intelektual	<ul style="list-style-type: none"> a. Menggunakan jurnal berbahasa Indonesia sebagai referensi b. Menggunakan jurnal berbahasa Inggris sebagai referensi 	11,12
	4. Karakteristik sudut pandang informasi	a. Memilih informasi yang berasal dari seorang pakar yang terpercaya	13

5.	Karakteristik kuantitas informasi	a. Mengakses dua atau lebih informasi dari sumber yang berbeda	14
6.	Karakteristik kualitas informasi	a. Memilih sumber informasi yang berkualitas	15
7.	Karakteristik kemutakhiran informasi	a. Melakukan perbaruan informasi setiap hari	16
8.	Karakteristik kecepatan informasi	a. Memilih informasi yang prosesnya cepat.	17
9.	Karakteristik pengolahan dan pengemasan informasi	a. Memilih informasi yang diolah ke dalam bentuk jurnal	18

G. Uji Validitas dan Reliabilitas Instrumen

1. Uji Validitas

Instrumen yang baik harus memenuhi dua syarat yaitu validitas dan reliabilitas. Instrumen yang tidak valid atau tidak reliabel akan menimbulkan kesimpulan yang menyimpang, memberikan informasi yang keliru terhadap situasi individu yang diteliti, dan kurang sesuai dengan yang seharusnya. Instrumen yang akan dibuat harus memiliki validitas dan reliabilitas, sehingga data yang didapatkan dari instrumen tersebut bisa valid dan reliabel.

Menurut Siyoto dan Sodik (2015: 84) validitas merupakan salah satu gambaran yang mengidentifikasi tes hasil belajar yang baik. Validitas merujuk pada segi ketepatan dan ketelitian hasil pengukuran. Pengukuran dilakukan untuk mengetahui banyaknya aspek suatu segi psikologis yang terdapat dalam pribadi

seseorang, yang digambarkan dalam skor yang dihasilkan pada instrumen pengukuran yang dilakukan.

Uji validitas instrumen dalam penelitian ini menggunakan program *IBM SPSS V25*. Jika r hitung lebih besar atau sama dengan taraf signifikansi 1% maka dinyatakan valid. Adapun nilai r tabel dalam penelitian ini ($n=83$, $\alpha=1\%$) adalah 0.286.

Hasil uji validitas untuk angket penelitian analisis pemanfaatan *Science and Technology Index (SINTA)* oleh mahasiswa Fakultas Ekonomi dan Bisnis Islam UIN Alauddin Makassar dalam memenuhi kebutuhan informasi akademik dapat dilihat pada bagian lampiran.

Dari hasil uji validitas variabel (X) dan variabel (Y), berdasarkan kriteria yang telah ditentukan, jika r hitung lebih besar atau sama dengan taraf signifikansi 1% (0.286) maka dinyatakan valid.

2. Uji Reliabilitas

Uji reliabilitas dilakukan setelah uji validitas. Ketika ada data yang tidak valid dalam uji validitas, maka data tersebut tidak dimasukkan ke dalam uji reliabilitas. Reliabilitas digunakan untuk membuktikan sejauh mana hasil pengukuran cenderung konsisten jika pengukuran dilakukan dua kali atau lebih. Menurut Wahyudin dalam Ovan dan Saputra (2020: 4) suatu instrumen dikatakan reliabel apabila instrumen tersebut dilakukan secara berulang dan menunjukkan hasil pengukuran yang sama.

Uji reliabilitas instrumen dalam penelitian ini menggunakan rumus koefisiensi *cronbach's alpha* dengan bantuan *IBM SPSS V25*. Jika nilai *alpha* lebih dari 0.60 maka instrumen tersebut dapat dikatakan reliabel. Namun, jika

nilai *alpha* kurang dari 0.60 maka instrumen tersebut dapat dikatakan tidak reliabel.

Dari hasil uji reliabilitas, dapat diketahui nilai *cronbach's alpha* untuk semua variabel bernilai lebih besar dari 0.60. Dengan demikian pernyataan dari variabel X dan variabel Y dikatakan reliabel dikarenakan nilai *cronbach's alpha* berada lebih besar dari 0.60.

H. Teknik Pengolahan dan Analisis Data

1. Teknik Pengolahan

Sebelum data dianalisis, pengolahan dilakukan terlebih dahulu oleh peneliti, diantaranya:

a. Mengedit data

Pengolahan data ini dilakukan untuk mengecek kelengkapan data sehingga bila ada angket yang tidak lengkap dapat segera diketahui.

b. Pemberian kode

Mengelompokkan data ke dalam kategori-kategori dengan diberi kode dan skor untuk setiap item pernyataan dari setiap variabel. Pemberian kode dilakukan untuk menentukan kategori-kategori yang akan digunakan dan dilanjutkan dengan mengalokasikan jawaban individual pada kategori-kategori tersebut.

c. Tabulasi

Proses perhitungan distribusi frekuensi di dalam masing-masing kategori. Tabulasi seringkali diartikan sebagai proses penyusunan data ke dalam bentuk tabel. Peneliti menggunakan program *IBM SPSS V25* dalam penelitian ini.

2. Analisis Data

Dalam penelitian ini, analisis data yang digunakan adalah penelitian deskriptif dengan menggunakan data kuantitatif. Data yang didapatkan dari hasil jawaban responden diproses melalui tahap tabulasi data. Rumus yang digunakan peneliti dalam menghitung persentase jawaban responden dalam bentuk tabel tunggal melalui distribusi frekuensi dan persentase, yaitu:

$$P = \frac{f}{N} \times 100\%$$

P = persentase

f = frekuensi data

N = jumlah sampel data



BAB IV

HASIL DAN PEMBAHASAN

A. Bentuk pemanfaatan Science and Technology Index (SINTA) yang dilakukan oleh mahasiswa Fakultas Ekonomi dan Bisnis Islam UIN Alauddin Makassar

SINTA merupakan website yang dikembangkan oleh Kementerian Riset Teknologi dan Dikti Republik Indonesia yang didalamnya memuat kinerja institusi, peneliti, dan jurnal berbasis web yang berbentuk sistem informasi penelitian. SINTA biasanya dimanfaatkan untuk menyelesaikan tugas perkuliahan, penelitian dan penyusunan karya tulis ilmiah.

Pemanfaatan SINTA sangat membantu para mahasiswa dalam mendapatkan referensi atau bahan rujukan dalam menunjang penulisan ilmiah, juga berbagai manfaat lain dengan menggunakan berbagai informasi yang terdapat di dalam SINTA. Setiap mahasiswa yang sedang menempuh pendidikan sangat membutuhkan informasi yang disediakan oleh SINTA untuk menunjang tuntutan tugas perkuliahan. Berikut uraian tentang bentuk pemanfaatan SINTA:

1. Jenis Pemanfaatan

Jenis pemanfaatan SINTA yang dilakukan oleh mahasiswa Fakultas Ekonomi dan Bisnis Islam memiliki perbedaan sesuai dengan kebutuhan mahasiswa. Adanya perbedaan terhadap jenis pemanfaatan SINTA dapat diketahui bahwa setiap mahasiswa memiliki perbedaan dalam memanfaatkan SINTA, yaitu digunakan untuk mencari materi bahan kuliah, menambah wawasan, dan sebagai bahan referensi penelitian.

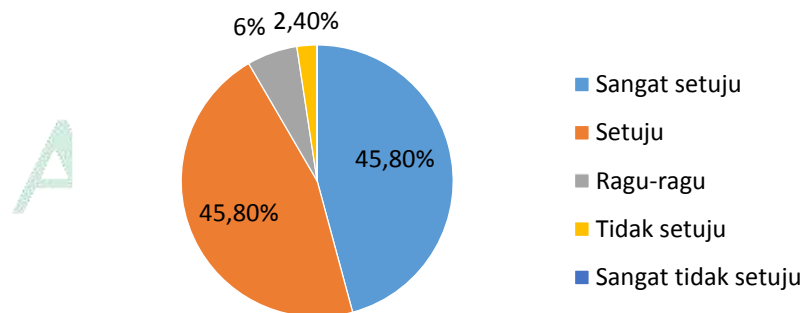
Berikut ini hasil penelitian mengenai jenis pemanfaatan SINTA yang dilakukan oleh mahasiswa Fakultas Ekonomi dan Bisnis Islam yang disajikan dalam bentuk diagram dengan penjabaran sebagai berikut:

- a. Memanfaatkan informasi yang disediakan oleh SINTA untuk mencari materi bahan kuliah

Pemanfaatan SINTA yang digunakan untuk mencari bahan kuliah memberikan peluang bagi mahasiswa untuk mendapatkan informasi-informasi terbaru sehingga informasi tersebut sangat bermanfaat bagi yang menggunakannya.

Berikut ini hasil penelitian mengenai pemanfaatan informasi yang disediakan oleh SINTA untuk mencari materi bahan kuliah yang dilakukan oleh mahasiswa Fakultas Ekonomi dan Bisnis Islam:

Diagram 4.1
Memanfaatkan informasi yang disediakan oleh SINTA untuk mencari materi bahan kuliah



(Sumber: Hasil olahan SPSS V25 bulan Mei 2022)

Diagram di atas menunjukkan bahwa materi bahan kuliah mahasiswa dapat terpenuhi dengan memanfaatkan informasi yang disediakan oleh SINTA. Hal ini dapat dilihat dari jumlah responden yang memilih sangat

setuju yaitu sebanyak 38 responden (45.8%), 38 responden (45.8%) memilih setuju, 2 responden (2.4%) memilih tidak setuju, sedangkan 0 responden (0%) memilih sangat tidak setuju.

Berdasarkan hasil penelitian, dapat dilihat bahwa mahasiswa memanfaatkan informasi yang disediakan oleh SINTA untuk mencari materi bahan kuliah. Hal tersebut sesuai dengan *encyclopedia of communication and information* yang membagi pemanfaatan informasi menjadi beberapa hal salah satunya adalah meningkatkan ketidakpastian mengenai masalah tertentu, misalnya, tentang jalur pendidikan yang akan ditempuh.

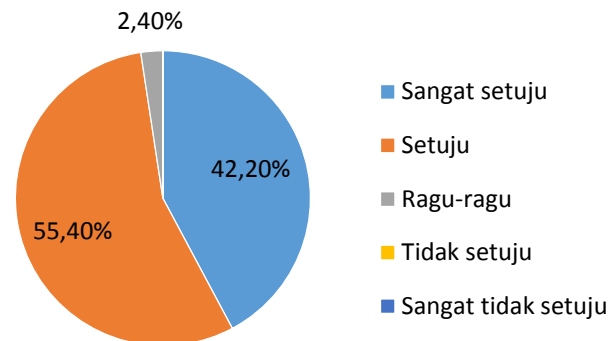
b. Memanfaatkan informasi yang disediakan oleh SINTA untuk menambah wawasan

Pemanfaatan SINTA tidak hanya digunakan untuk mencari materi bahan kuliah saja melainkan digunakan untuk menambah wawasan atau pengetahuan yang dimiliki responden atau mahasiswa. Pemanfaatan SINTA untuk menambah wawasan membuat informasi yang dimiliki oleh mahasiswa tersebut selalu *up to date* atau terbaru. Jenis pemanfaatan tersebut memiliki peran yang besar terhadap kemajuan ilmu pengetahuan mahasiswa.

Berikut ini data mengenai pendapat responden tentang pemanfaatan informasi yang disediakan oleh SINTA untuk menambah wawasan mahasiswa
Fakultas Ekonomi dan Bisnis Islam:

Diagram 4.2

Memanfaatkan informasi yang disediakan oleh SINTA untuk menambah wawasan



(Sumber: Hasil olahan SPSS V25 bulan Mei 2022)

Diagram di atas menunjukkan bahwa SINTA dijadikan sebagai wadah untuk menambah wawasan atau pengetahuan yang dimiliki oleh mahasiswa. Hal ini dapat dilihat dari pernyataan sangat setuju sebanyak 35 responden (42.2%), 46 responden (55.4%) memilih setuju, 2 responden (2.4%) memilih ragu-ragu, 0 responden (0%) memilih tidak setuju dan sangat tidak setuju.

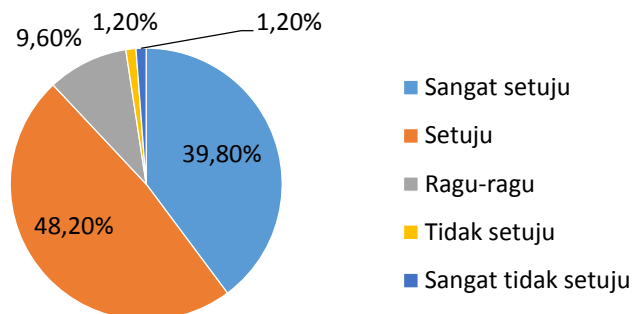
Zainuddin menyatakan bahwa ada beberapa pemanfaatan informasi salah satunya adalah menambah wawasan dan mengikuti perkembangan ilmu pengetahuan dan teknologi. Hal ini sesuai dengan hasil penelitian yang didapatkan yaitu sebagian besar mahasiswa memanfaatkan informasi yang disediakan oleh SINTA untuk menambah wawasan atau pengetahuan yang dimiliki oleh mahasiswa.

c. Memanfaatkan informasi yang disediakan oleh SINTA sebagai bahan referensi penelitian

Penelitian yang berkualitas adalah penelitian yang bahan referensinya dapat dipertanggungjawabkan, sehingga pemanfaatan SINTA mengambil peran yang besar terhadap referensi penelitian yang dilakukan. Pemanfaatan SINTA sebagai bahan referensi penelitian memberikan informasi yang berkualitas terhadap mahasiswa yang akan melakukan penelitian.

Berikut ini data mengenai pendapat responden tentang pemanfaatan informasi yang disediakan oleh SINTA sebagai bahan referensi penelitian mahasiswa Fakultas Ekonomi dan Bisnis Islam:

Diagram 4.3
Memanfaatkan informasi yang disediakan oleh SINTA sebagai bahan referensi penelitian



(Sumber: Hasil olahan SPSS V25 bulan Mei 2022)

Diagram di atas menunjukkan bahwa kebanyakan mahasiswa memanfaatkan informasi yang disediakan oleh SINTA untuk dijadikan sebagai wadah dalam mencari referensi penelitian. Hal ini dapat dilihat dari jumlah responden yang memilih sangat setuju sebanyak 33 responden (39.8%), 40 responden (48.2%) memilih setuju, 8 responden (9.6%) memilih

ragu-ragu, 1 responden (1.2%) memilih tidak setuju, dan 1 responden (1.2%) memilih sangat tidak setuju.

Berdasarkan hasil penelitian, dapat dilihat bahwa mahasiswa juga memanfaatkan informasi yang disediakan oleh SINTA sebagai bahan referensi penelitian. Hal ini sesuai dengan yang telah dijelaskan oleh Zainuddin bahwa referensi yang diinginkan bisa didapatkan dengan mudah.

2. Faktor Pemanfaatan

Pemanfaatan SINTA biasanya disebabkan oleh beberapa faktor mahasiswa memanfaatkan SINTA tersebut. Faktor pemanfaatan SINTA mengambil peran untuk mengukur keterpakaian SINTA sehingga faktor pemanfaatan sangat penting.

Berikut ini hasil penelitian mengenai faktor pemanfaatan SINTA yang disajikan dalam bentuk diagram dengan penjabaran sebagai berikut:

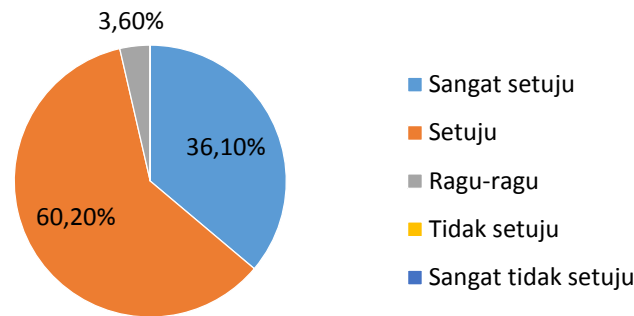
a. SINTA menyediakan informasi yang *up to date*

Informasi yang berkualitas adalah informasi yang terbaru (*up to date*) dan ketepatan waktu dalam menyediakan informasi yang dibutuhkan oleh pengguna. Semakin *up to date* suatu informasi, maka akan semakin berguna informasi tersebut.

Luasnya informasi yang tersedia secara global dengan peningkatannya yang berlangsung secara terus-menerus, penyedia informasi dituntut untuk menyajikan informasi yang *up to date* agar mahasiswa menggunakan informasi yang terbaru.

Berikut ini data mengenai pendapat responden yang beranggapan bahwa SINTA yang menyediakan informasi yang *up to date*:

Diagram 4.4
SINTA menyediakan informasi yang *up to date*



(Sumber: Hasil olahan SPSS V25 bulan Mei 2022)

Berdasarkan data di atas, umumnya mahasiswa memilih setuju bahwa SINTA menyediakan informasi yang *up to date*. Hal ini dapat dilihat bahwa 30 responden (36.1%) memilih sangat setuju, 50 responden (60.2%) memilih setuju, 3 responden (3.6%) memilih ragu-ragu sedangkan 0 responden (0%) memilih tidak setuju dan sangat tidak setuju.

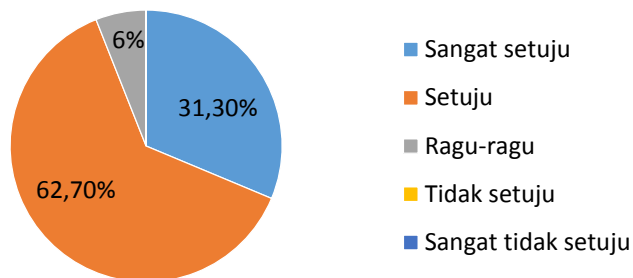
Berdasarkan hasil penelitian, dapat dilihat bahwa mahasiswa memanfaatkan SINTA karena SINTA menyediakan informasi yang *up to date*. Hal ini sesuai dengan yang telah dijelaskan oleh Yoganingrum bahwa Kemenristekdikti telah bekerjasama dengan berbagai *database* internasional antara lain *Web of Science*, *Scopus*, *Google Scholar*, *Orchid ID*, *Cross reff*, dengan system *API (Automatic Programming Interface)* sehingga data publikasi dapat disesuaikan setiap saat.

b. SINTA menyediakan informasi yang sesuai dengan kebutuhan

Keberadaan SINTA memudahkan mahasiswa untuk mendapatkan informasi yang sesuai dengan kebutuhannya.

Berikut ini hasil penelitian mengenai responden yang beranggapan bahwa SINTA menyediakan informasi yang sesuai dengan kebutuhan responden:

Diagram 4.5
SINTA menyediakan informasi yang sesuai dengan kebutuhan



(Sumber: Hasil olahan SPSS V25 bulan Mei 2022)

Diagram diatas menunjukkan bahwa SINTA menyediakan informasi yang sesuai dengan kebutuhan mahasiswa. Hal ini dapat dilihat bahwa banyak mahasiswa yang memilih setuju yaitu 52 responden dengan persentase sebanyak 62.7%. Adapun 26 responden (31.3%) memilih sangat setuju, 5 responden (6%) memilih ragu-ragu, dan 0 responden (0%) memilih tidak setuju dan sangat tidak setuju.

Kepentingan pengguna terhadap kebutuhan informasi mempengaruhi keputusan pengguna dalam memanfaatkan informasi. Dalam *encyclopedia of communication and information* dijelaskan bahwa pengguna informasi terkadang menyimpan dalam memorinya informasi yang didapatkan hingga

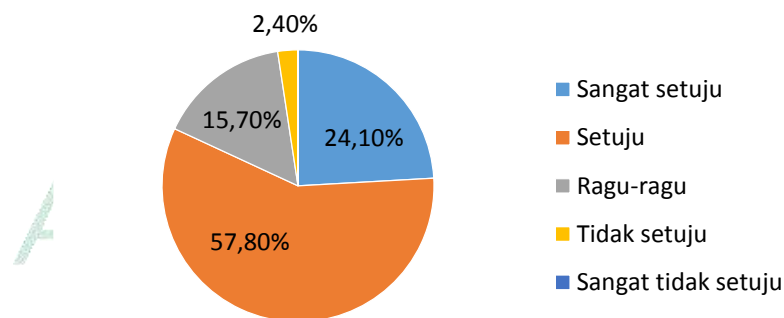
kebutuhan informasinya terpenuhi. Yoganingrum menyatakan bahwa SINTA dikembangkan untuk menyatukan jurnal dan publikasi yang terbit di Indonesia. Oleh karena itu, banyak informasi yang bisa dimanfaatkan oleh mahasiswa karena hal tersebut. Hal ini sesuai dengan hasil penelitian yaitu sebagian besar mahasiswa setuju bahwa SINTA menyediakan informasi yang sesuai dengan kebutuhan mahasiswa.

c. SINTA menyediakan informasi yang dapat diakses dengan mudah

SINTA dikembangkan oleh Kementerian Riset Teknologi dan Dikti Republik Indonesia dalam bentuk website sehingga lebih memudahkan mahasiswa dalam mengaksesnya untuk mendapatkan informasi yang dibutuhkannya. Berikut hasil penelitian terkait hal tersebut:

Diagram 4.6

SINTA menyediakan informasi yang dapat diakses dengan mudah



(Sumber: Hasil olahan SPSS V25 bulan Mei 2022)

Diagram di atas menunjukkan bahwa mahasiswa mudah mengakses informasi yang disediakan oleh SINTA. Hal ini dapat dilihat dari jumlah responden yang lebih banyak memilih setuju yaitu 48 responden (57.8%). Adapun 20 responden (24.1%) memilih sangat setuju, 13 responden (15.7%)

memilih ragu-ragu, 2 responden (2.4%) memilih tidak setuju, dan 0 responden (0%) memilih sangat tidak setuju.

Yoganingrum menyatakan bahwa SINTA merupakan pokok kutipan, indeks, dan kepakaran terbesar di Indonesia dalam bentuk web dengan akses mudah, cepat, dan menyeluruh untuk menilai kinerja institusi dan peneliti sesuai dengan karya yang dilahirkan dan kinerja jurnal sesuai dengan jumlah artikel dan kutipan yang dihasilkan. Hal ini sesuai dengan hasil penelitian yang didapatkan yaitu mahasiswa mudah mengakses informasi yang disediakan oleh SINTA.

Jadi, dapat diketahui bahwa dari pemaparan indikator tentang bentuk pemanfaatan *Science and Technology Index* (SINTA) yang dilakukan oleh mahasiswa Fakultas Ekonomi dan Bisnis Islam UIN Alauddin Makassar, SINTA menyediakan informasi yang *up to date* (60.2%) yang memudahkan mahasiswa dalam mendapatkan informasi terbaru yang sesuai dengan kebutuhan informasi mahasiswa (62.7%), khususnya kebutuhan yang berkaitan dengan tugasnya sebagai seorang mahasiswa. SINTA tidak hanya menyediakan informasi yang *up to date*, namun informasinya juga dapat diakses dengan mudah (57.8%). Mahasiswa Fakultas Ekonomi dan Bisnis Islam memanfaatkan informasi yang disediakan oleh SINTA sebagai bahan referensi penelitian (48.2%), untuk menambah wawasan (55.4%), dan mencari materi bahan kuliah (45.8%).

B. Karakteristik kebutuhan informasi mahasiswa Fakultas Ekonomi dan Bisnis Islam UIN Alauddin Makassar

Kebutuhan informasi mahasiswa di lingkungan perguruan tinggi cukup beragam. Kebutuhan informasi merupakan keadaan ketika mahasiswa ingin memenuhi kurangnya pengetahuan yang dimilikinya dengan cara mendapatkan informasi pada sumber informasi tertentu.

Nicholas dalam bukunya yang berjudul *Assessing Information Needs in the age of the Digital Consumer* menggambarkan karakteristik dari suatu kebutuhan informasi yang dapat dilihat melalui beberapa indikator, meliputi subjek informasi, fungsi informasi, tingkat intelektual, sudut pandang informasi, kuantitas informasi, kualitas informasi, kemutakhiran informasi, kecepatan informasi, serta pengolahan dan pengemasan informasi. Berikut uraian tentang karakteristik kebutuhan informasi:

1. Karakteristik subjek informasi

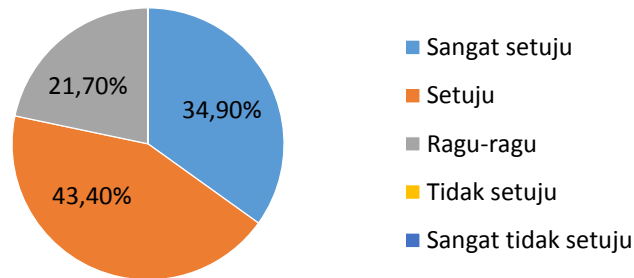
Perbedaan bidang keilmuan mahasiswa akan menimbulkan kebutuhan informasi yang berbeda. Masing-masing mahasiswa akan mengakses informasi berdasarkan bidang keilmuan yang ditempuhnya.

Berikut penulis menguraikan pendapat responden terhadap pernyataan tentang karakteristik subjek informasi:

a. Mengakses informasi di SINTA berdasarkan bidang keilmuan

Kebutuhan informasi mahasiswa salah satunya bergantung pada bidang ilmu yang ditempuh. Peran dan tugas mahasiswa dapat mempengaruhi kebutuhan informasi yang ada, salah satunya subjek informasi yang dicari. Berikut diagram hasil penelitian terkait hal tersebut:

Digram 4.7
Mengakses informasi di SINTA berdasarkan bidang keilmuan



(Sumber: Hasil olahan SPSS V25 bulan Mei 2022)

Berdasarkan hasil data di atas, menunjukkan bahwa mahasiswa mengakses informasi di SINTA berdasarkan bidang keilmuan yang ditempuh mahasiswa. Hal ini dapat dilihat dari jumlah responden yang memilih sangat setuju yaitu sebanyak 29 responden (34.9%), 36 responden (43.4%) memilih setuju, 18 responden (21.7%) memilih ragu-ragu, 0 responden (0%) memilih tidak setuju dan sangat tidak setuju.

Berdasarkan hasil penelitian tersebut dapat diketahui bahwa sebagian besar mahasiswa Fakultas Ekonomi dan Bisnis Islam mengakses informasi di SINTA berdasarkan bidang keilmuan yang ditempuh oleh mahasiswa tersebut. Hal ini sesuai dengan yang dijelaskan oleh Nicholas dalam bukunya yang menyatakan bahwa peran dari masing-masing individu membutuhkan informasi dengan topik yang berbeda-beda berdasarkan bidang keilmuan yang ditempuh.

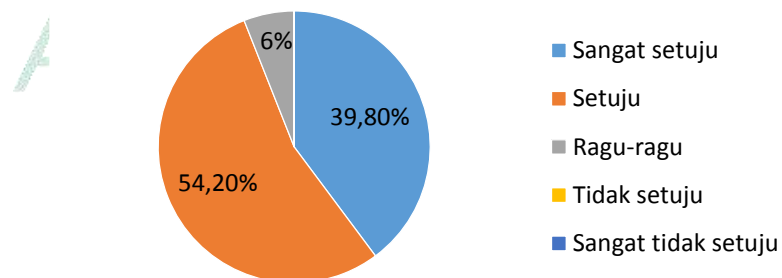
2. Karakteristik fungsi informasi

Mahasiswa dalam membutuhkan informasi biasanya ditujukan untuk mencapai tujuan tertentu. Fungsi utama dalam mendapatkan informasi bervariasi sesuai dengan kebutuhan mahasiswa. Jadi, untuk memperjelas indikator karakteristik fungsi informasi maka penulis memaparkan beberapa pernyataan yang berkaitan dengan hal tersebut, yaitu:

- a. Mengakses informasi di SINTA untuk mendapatkan informasi terkait suatu istilah

Tujuan dari penelusuran suatu informasi dapat berbeda-beda sesuai dengan peran suatu individu di masyarakat salah satunya dengan memenuhi tugasnya sebagai seorang mahasiswa. Pada era berkembangnya teknologi saat ini, kebutuhan ini hampir secara keseluruhan dipenuhi oleh *website*. Berikut hasil penelitian terkait hal tersebut:

Diagram 4.8
Mengakses informasi di SINTA untuk mendapatkan informasi terkait suatu istilah



(Sumber: Hasil olahan SPSS V25 bulan Mei 2022)

Diagram di atas menunjukkan bahwa mahasiswa mengakses informasi di SINTA untuk memenuhi salah satu kebutuhan informasinya yaitu untuk

mendapatkan informasi terkait suatu istilah. Hal ini dapat dilihat bahwa 33 responden (39.8%) memilih sangat setuju, 45 responden (54.2%) memilih setuju, 5 responden (6%) memilih ragu-ragu, 0 responden (0%) memilih tidak setuju dan sangat tidak setuju.

Nicholas menyatakan bahwa untuk menganalisis tujuan penelusuran informasi suatu individu, dapat dilihat dari beberapa fungsi, yaitu fungsi pencarian fakta, fungsi kesadaran, fungsi penelitian, fungsi pengarahan singkat, fungsi stimulus, dan fungsi rekreasi.

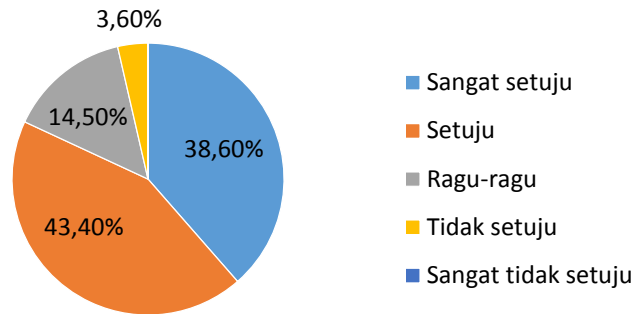
Berdasarkan hasil penelitian yang didapatkan, dapat diketahui bahwa sebagian besar mahasiswa mengakses informasi di SINTA untuk mendapatkan informasi terkait suatu istilah. Hasil penelitian tersebut sesuai dengan teori yang dijelaskan oleh Nicholas mengenai tujuan penelusuran informasi, yaitu mahasiswa mengakses informasi salah satu tujuannya adalah untuk mendapatkan informasi terkait suatu istilah (fungsi pengarahan singkat).

b. Menelusuri informasi di SINTA untuk mendapatkan ide

Salah satu tujuan dalam menelusuri informasi yang dilakukan oleh mahasiswa yaitu untuk mendapatkan ide atau pengetahuan baru. Pengguna informasi yang memperoleh ide baru tidak akan lepas dari informasi yang dimiliki sebelumnya. Ide tersebut merupakan gabungan dari informasi yang sebelumnya yang diolah bersama dengan informasi baru yang dididatkannya. Berikut hasil penelitian terkait responden yang menelusuri informasi di SINTA untuk mendapatkan ide atau gagasan:

Diagram 4.9

Menelusuri informasi di SINTA untuk mendapatkan ide atau gagasan



(Sumber: Hasil olahan SPSS V25 bulan Mei 2022)

Diagram di atas menunjukkan bahwa mahasiswa menelusuri informasi di SINTA untuk mendapatkan ide atau pengetahuan baru. Hal ini dapat dilihat bahwa 32 responden (38.6%) memilih sangat setuju, 36 responden (43.4%) memilih setuju, 12 responden (14.5%) memilih ragu-ragu, 3 responden (3.6%) memilih tidak setuju, dan 0 responden (0%) memilih sangat tidak setuju.

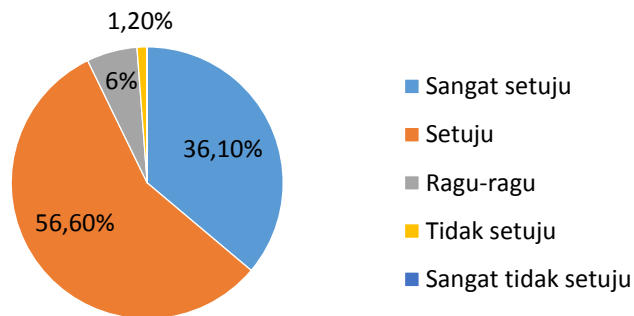
Berdasarkan hasil penelitian tersebut dapat diketahui bahwa sebagian besar mahasiswa Fakultas Ekonomi dan Bisnis Islam tidak hanya mengakses informasi di SINTA untuk mendapatkan informasi terkait suatu istilah, namun juga untuk mendapatkan ide atau pengetahuan baru. Hal ini sesuai dengan yang dijelaskan oleh Nicholas sebelumnya bahwa suatu individu menelusuri informasi berdasarkan beberapa fungsi, salah satunya adalah untuk mendapatkan ide atau pengetahuan baru (fungsi stimulus/rangsangan).

c. Melakukan penelusuran informasi di SINTA untuk mengisi waktu luang

Pemenuhan kebutuhan informasi tidak hanya untuk kepentingan akademik, namun juga sebagai bentuk pelarian dengan menghabiskan waktu untuk berselancar di internet.

Berikut ini data mengenai pendapat responden tentang penelusuran informasi di SINTA untuk mengisi waktu luang mahasiswa Fakultas Ekonomi dan Bisnis Islam:

Diagram 4.10
Melakukan penelusuran informasi di SINTA untuk mengisi waktu luang



(Sumber: Hasil olahan SPSS V25 bulan Mei 2022)

Diagram di atas menunjukkan bahwa mahasiswa melakukan penelusuran informasi di SINTA untuk mengisi waktu luang mahasiswa. Hal ini dapat dilihat dari pernyataan yang memilih sangat setuju sebanyak 30 responden (36.1%), 47 responden (56.6%) memilih setuju, 5 responden (6%) memilih ragu-ragu, 1 responden (1.2%) memilih tidak setuju, dan 0 responden (0%) memilih sangat tidak setuju.

Nicholas menjelaskan dalam bukunya yang berjudul *assessing information needs in the age of the digital consumer* bahwa suatu individu

biasanya juga menghabiskan waktu dengan berselancar di dunia internet. Hal ini sesuai dengan hasil penelitian yang didapatkan bahwa sebagian besar mahasiswa tidak hanya menelusuri informasi untuk tujuan tugas akademik, namun juga untuk mengisi waktu luang dengan berselancar di website SINTA.

3. Karakteristik tingkat intelektual

Karakteristik ini ditujukan agar informasi dapat dipahami dengan baik sehingga secara bersamaan dapat memenuhi kebutuhan informasi mahasiswa. Penulis memaparkan beberapa pernyataan yang berkaitan dengan hal tersebut, sebagai berikut:

a. Menggunakan jurnal berbahasa Indonesia di SINTA sebagai referensi

Mahasiswa yang mengkonsumsi suatu informasi memiliki kemampuan intelektual yang sesuai dengan nilai suatu informasi. Untuk mengukur tingkat intelektual mahasiswa, dapat diidentifikasi melalui referensi yang biasa digunakan untuk mengerjakan tugas akademik, salah satunya menggunakan jurnal berbahasa Indonesia sebagai referensi.

Berikut data mengenai pendapat responden tentang penggunaan jurnal berbahasa Indonesia sebagai referensi:

Diagram 4.11

Menggunakan jurnal berbahasa Indonesia di SINTA sebagai referensi

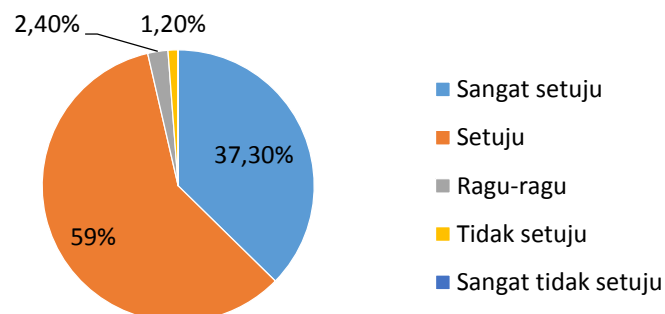


Diagram di atas menunjukkan bahwa mahasiswa menggunakan jurnal berbahasa Indonesia sebagai referensi yang digunakan untuk menyelesaikan tugas akademiknya. Hal ini dapat dilihat, 31 responden (37.3%) memilih sangat setuju, 49 responden (59%) memilih setuju, 2 responden (2.4%) memilih ragu-ragu, 1 responden (1.2%) memilih tidak setuju, dan 0 responden (0%) memilih sangat tidak setuju.

Nicholas menjelaskan bahwa mahasiswa dalam mengonsumsi informasi memiliki kemampuan intelektual yang sesuai dengan ukuran suatu informasi. Hal tersebut ditujukan agar mahasiswa memahami informasi dengan baik untuk memenuhi kebutuhan informasinya. Peneliti mengukur tingkat intelektual mahasiswa dengan mengidentifikasi referensi yang digunakan, salah satunya adalah referensi yang biasa digunakan untuk mengerjakan tugas akademik.

Berdasarkan hasil penelitian yang didapatkan, dapat dilihat bahwa sebagian besar mahasiswa menggunakan jurnal berbahasa Indonesia di SINTA sebagai referensi. Hasil penelitian tersebut sesuai dengan teori yang dipaparkan oleh Nicholas mengenai karakteristik tingkat intelektual.

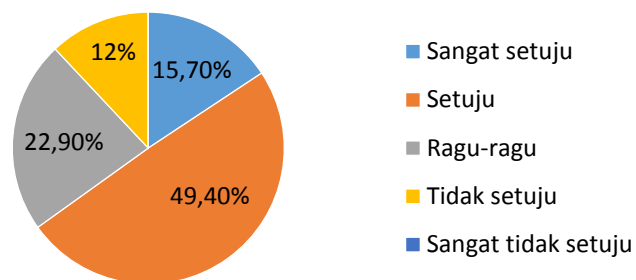
b. Menggunakan jurnal berbahasa Inggris di SINTA sebagai referensi

Seperti yang telah dijelaskan sebelumnya bahwa untuk mengukur tingkat intelektual mahasiswa dapat diidentifikasi melalui referensi yang biasa digunakan untuk mengerjakan tugas akademik. Mengukur tingkat intelektual mahasiswa tidak hanya dilihat dari penggunaan jurnal berbahasa Indonesia melainkan juga bisa diukur dari penggunaan jurnal berbahasa Inggris sebagai referensi.

Berikut hasil penelitian tentang penggunaan jurnal berbahasa Inggris di SINTA sebagai referensi yang dilakukan oleh mahasiswa Fakultas Ekonomi dan Bisnis Islam:

Diagram 4.12

Menggunakan jurnal berbahasa Inggris di SINTA sebagai referensi



(Sumber: Hasil olahan SPSS V25 bulan Mei 2022)

Diagram di atas menunjukkan bahwa mahasiswa tidak hanya menggunakan jurnal berbahasa Indonesia sebagai referensi, tetapi juga menggunakan jurnal berbahasa Inggris sebagai referensi yang digunakan untuk menyelesaikan tugas akademiknya. Hal ini dapat dilihat dari pilihan responden yaitu 13 responden (15.7%) memilih sangat setuju, 41 responden (49.4%) memilih setuju, 19 responden (22.9%) memilih ragu-ragu, 10 responden (12%) memilih tidak setuju, dan 0 responden (0%) memilih sangat tidak setuju.

Berdasarkan hasil penelitian tersebut, dapat dilihat bahwa sebagian besar mahasiswa tidak hanya menggunakan jurnal berbahasa Indonesia sebagai referensi, tetapi juga menggunakan jurnal berbahasa Inggris sebagai referensi yang digunakan untuk menyelesaikan tugas akademiknya. Hal ini

sesuai dengan yang telah dijelaskan oleh Nicholas bahwa bahwa mahasiswa mengakses informasi berdasarkan tingkat intelektual yang dimilikinya. Mahasiswa yang memahami referensi berbahasa inggris akan menggunakannya sebagai salah satu referensinya dalam memenuhi kebutuhan informasi mahasiswa tersebut.

4. Karakteristik sudut pandang informasi

Suatu informasi biasanya disajikan melalui sudut pandang yang berbeda. Walaupun informasi memiliki topik yang sama, namun sudut pandang yang berbeda akan mempengaruhi substansi dari informasi tersebut. Berikut penulis menguraikan pendapat responden terhadap pernyataan tentang indikator tersebut:

- a. Memilih informasi di SINTA yang berasal dari seorang pakar yang terpercaya

Mengonsumsi suatu informasi terkadang pengguna tidak dapat mengabaikan sudut pandang dari terciptanya informasi tersebut. Mengetahui pencipta suatu informasi sebelum menggunakannya merupakan hal yang sangat penting. Memilih informasi yang berasal dari seorang pakar yang terpercaya menunjukkan bahwa mahasiswa telah berpikir kritis sebelum menggunakan suatu informasi.

Berikut data mengenai pendapat responden tentang mahasiswa yang memilih informasi yang berasal dari seorang pakar yang terpercaya:

Diagram 4.13
Memilih informasi di SINTA yang berasal dari seorang pakar yang terpercaya

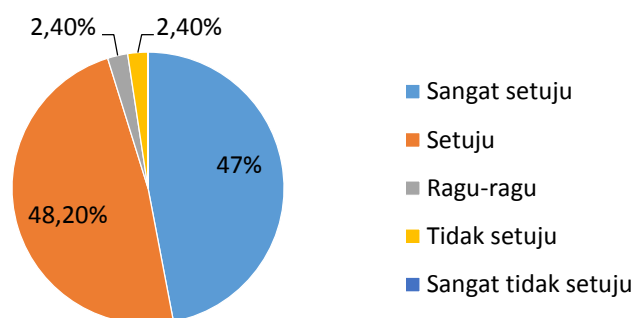


Diagram diatas menunjukkan bahwa mahasiswa cenderung memilih informasi di SINTA yang berasal dari seorang pakar yang terpercaya. Hal ini dapat dilihat dari pilihan responden yaitu 39 responden (47%) memilih sangat setuju, 40 responden (48.2%) memilih setuju, 2 responden (2.4%) memilih ragu-ragu, 2 responden (2.4%) memilih tidak setuju, dan 0 responden (0%) memilih sangat tidak setuju.

Nicholas menjelaskan bahwa informasi dengan subjek yang sama terkadang dijelaskan dengan sudut pandang yang berbeda. Mengetahui pengarang dan memilih informasi yang berasal dari seorang pakar yang terpercaya menunjukkan bahwa mahasiswa telah berpikir kritis sebelum menggunakan suatu informasi. Tingkat kekritisannya mahasiswa Fakultas Ekonomi dan Bisnis Islam terhadap suatu informasi termasuk pada kategori tinggi. Hal tersebut dapat dilihat dari hasil penelitian yang sebagian besar mahasiswa cenderung memilih informasi di SINTA yang berasal dari seorang pakar yang terpercaya.

5. Karakteristik kuantitas informasi

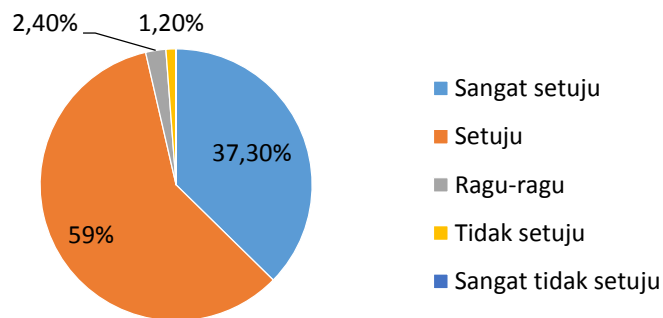
Banyaknya informasi yang dikonsumsi mahasiswa juga dapat dijadikan sebagai karakteristik kebutuhan informasi. Mahasiswa bisa saja hanya mengkonsumsi beberapa informasi terkait suatu masalah, namun mahasiswa lain membutuhkan jumlah informasi yang lebih banyak atau lebih sedikit hingga kebutuhan informasinya terpenuhi. Berikut uraian pernyataan tentang kuantitas informasi mahasiswa:

a. Mengakses dua atau lebih informasi di SINTA dari sumber yang berbeda

Karakteristik kuantitas informasi dapat diidentifikasi melalui jumlah informasi yang digunakan hingga kebutuhannya akan informasi terpenuhi. Jumlah informasi tersebut dapat bervariasi pada setiap pengguna. Berikut diagram yang disusun dari hasil penelitian:

Diagram 4.14

Mengakses dua atau lebih informasi di SINTA dari sumber yang berbeda



(Sumber: Hasil olahan SPSS V25 bulan Mei 2022)

Diagram diatas menunjukkan bahwa mahasiswa biasanya mengakses dua atau lebih informasi dari sumber yang berbeda untuk meminimalisasi informasi yang tidak akurat. Hal ini dapat dilihat dari pilihan responden yaitu 31 responden (37.3%) memilih sangat setuju, 49 responden (59%) memilih setuju, 2 responden (2.4%) memilih ragu-ragu, 1 responden (1.2%) memilih tidak setuju, dan 0 responden (0%) memilih sangat tidak setuju.

Nicholas menyatakan bahwa mengetahui kebutuhan informasi pengguna informasi dapat dilihat dari jumlah informasi yang dikonsumsi. Berdasarkan hasil penelitian, sebagian besar mahasiswa mengakses dua atau lebih informasi di SINTA dari sumber yang berbeda. Mahasiswa biasanya

membandingkan satu sumber informasi yang didapatkan dengan sumber informasi yang lain. Hal tersebut juga menunjukkan bahwa mahasiswa berpikir kritis dalam mengonsumsi informasi. Keterampilan dalam berpikir kritis adalah kemampuan dalam mengevaluasi dan menganalisis informasi yang telah didapatkan.

6. Karakteristik kualitas informasi

Kualitas informasi yang dikonsumsi mahasiswa merupakan salah satu karakteristik yang dapat diidentifikasi untuk mengetahui kebutuhan informasi mahasiswa. Berikut ini penulis menguraikan pendapat responden terhadap pernyataan tentang karakteristik kualitas informasi:

a. Memilih SINTA sebagai sumber informasi yang berkualitas

Informasi yang berkualitas dapat dilihat dari isi informasi dan kewenangan sumber yang menciptakan. Penilaian terhadap kualitas sumber informasi sangat penting untuk dilakukan, khususnya bagi kalangan mahasiswa, karena mereka dituntut untuk menggunakan sumber informasi yang dapat dipertanggungjawabkan.

Berikut hasil penelitian mengenai pendapat responden tentang memilih SINTA sebagai sumber informasi yang berkualitas:

Diagram 4.15

Memilih SINTA sebagai sumber informasi yang berkualitas

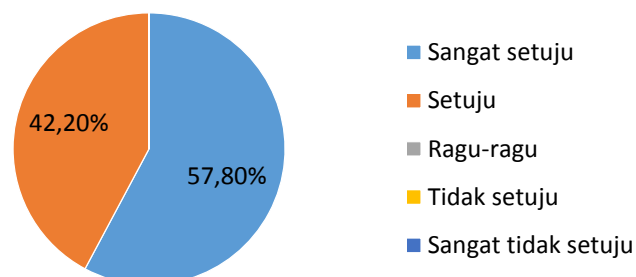


Diagram di atas menunjukkan sebagian besar mahasiswa sangat setuju bahwa mereka memilih SINTA sebagai sumber informasi yang berkualitas. Hal ini dapat dilihat, 48 responden (57.8%) memilih sangat setuju, 35 responden (42.2%) memilih setuju, 0 responden (0%) memilih ragu-ragu, tidak setuju, dan sangat tidak setuju.

Berdasarkan hasil penelitian, sebagian besar mahasiswa memilih SINTA sebagai sumber informasi yang berkualitas. Hal ini sesuai dengan Nicholas yang menjelaskan bahwa Mahasiswa memilih SINTA sebagai sumber informasi yang berkualitas karena informasi yang ada di dalam SINTA sudah dalam tahap pemeringkatan.

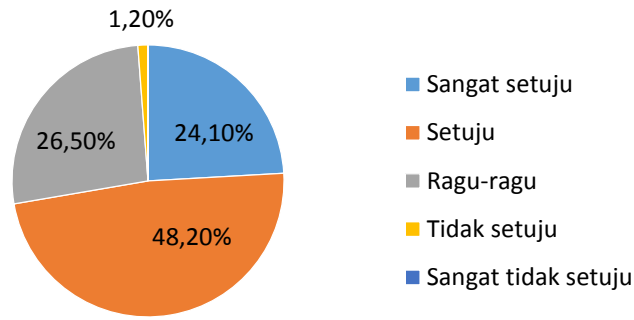
7. Karakteristik kemutakhiran informasi

Kemutakhiran informasi menyangkut waktu terbit informasi yang disajikan. Tingkat kemutakhiran informasi mencerminkan tingkat kekinian informasi tersebut. Berikut ini penulis menguraikan pendapat responden terhadap pernyataan tentang indikator tersebut:

a. Melakukan perbaruan informasi setiap hari

Pada era teknologi saat ini, perbaruan informasi menjadi sangat penting untuk dilakukan. Hal ini dikarenakan pergiliran informasi baru yang muncul dalam jangka waktu yang singkat membuat umur suatu informasi menjadi lebih singkat, karena informasi baru umumnya akan menggeser kedudukan informasi yang lama.

Berikut hasil penelitian tentang melakukan perbaruan informasi setiap hari:

Diagram 4.16**Melakukan perbaruan informasi setiap hari**

(Sumber: Hasil olahan SPSS V25 bulan Mei 2022)

Diagram di atas menunjukkan bahwa mahasiswa mengupdate informasi yang mereka miliki setiap hari. Hal ini dapat dilihat, 20 responden (24.1%) memilih sangat setuju, 40 responden (48.2%) memilih setuju, 22 responden (26.5%) memilih ragu-ragu, 1 responden (1.2%) memilih tidak setuju, dan 0 responden (0%) memilih sangat tidak setuju.

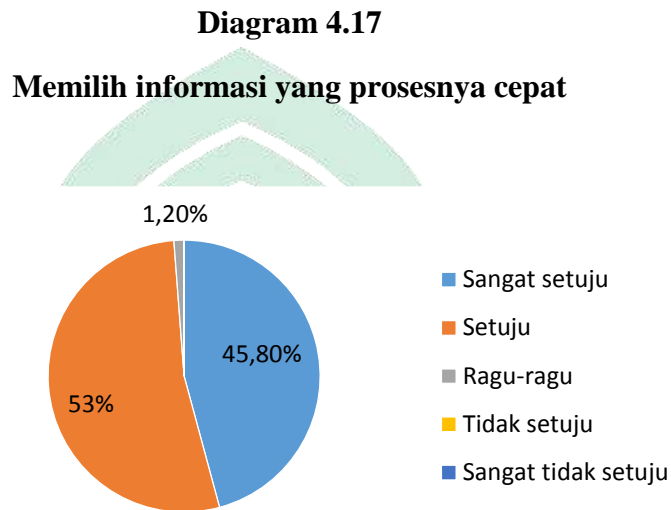
Nicholas menjelaskan bahwa kemutakhiran informasi berkaitan dengan keupdatean informasi hingga dimanfaatkan oleh pengguna. Hal tersebut sesuai dengan hasil penelitian yang didapatkan yaitu sebagian besar mahasiswa memperbarui informasi yang mereka miliki setiap hari.

8. Karakteristik kecepatan informasi

Kecepatan informasi berkaitan dengan waktu tunggu yang diperlukan mahasiswa untuk mendapatkan informasi. Karakteristik ini sangat penting untuk menggambarkan kebutuhan informasi dalam dunia akademis. Jadi untuk memperjelas indikator karakteristik kecepatan informasi maka penulis memaparkan pernyataan yang berkaitan dengan hal tersebut sebagai berikut:

a. Memilih informasi yang prosesnya cepat

Pada era digital saat ini, kecepatan dalam mendapatkan informasi menjadi pilihan pengguna informasi. Pengguna informasi lebih memilih penyediaan informasi yang cepat walaupun tingkat keakuratannya masih dipertanyakan. Berikut hasil penelitian terkait hal tersebut:



(Sumber: Hasil olahan SPSS V25 bulan Mei 2022)

Diagram di atas menunjukkan bahwa sebagian besar mahasiswa lebih memilih penyediaan informasi yang cepat walaupun tingkat keakuratannya masih dipertanyakan. Hal ini dapat dilihat dari pilihan responden yaitu 38 responden (45.8%) memilih sangat setuju, 44 responden (53%) memilih setuju, 1 responden (1.2%) memilih ragu-ragu, 0 responden (0%) memilih tidak setuju dan sangat tidak setuju.

Menurut Nicholas, kecepatan informasi berkaitan dengan waktu pengguna menghabiskan waktu untuk menunggu dalam mendapatkan informasi. Pada era saat ini, kecepatan informasi semakin diminati. Bahkan

kecepatan dalam mendapatkan informasi lebih dipilih daripada tingkat akurasi informasi. Sebagaimana halnya dengan mahasiswa Fakultas Ekonomi dan Bisnis Islam yang sebagian besar lebih memilih penyediaan informasi yang cepat walaupun tingkat keakuratannya tidak bisa dipertanggungjawabkan.

9. Karakteristik pengolahan dan pengemasan informasi

Pengolahan mengacu pada penyampaian informasi yang sama dengan cara yang berbeda, misalnya informasi yang disajikan dalam bentuk abstrak atau teks lengkap. Pengemasan informasi mengacu pada bentuk fisik informasi tersebut. Berikut pernyataan terkait indikator tersebut:

a. Memilih informasi yang diolah ke dalam bentuk jurnal

Bentuk fisik informasi yang diminati masing-masing pengguna dapat bermacam-macam seperti bentuk informasi tercetak maupun elektronik. Pengguna informasi cenderung menggunakan informasi yang diolah ke dalam bentuk jurnal karena informasi yang terkandung di dalamnya lebih spesifik, sehingga dapat mengifisienkan waktu pengguna dan menilai bahwa informasi yang ada di dalam jurnal sudah teruji kebenarannya. Berikut hasil penelitian terkait hal tersebut:

Diagram 4.18

Memilih informasi yang diolah ke dalam bentuk jurnal

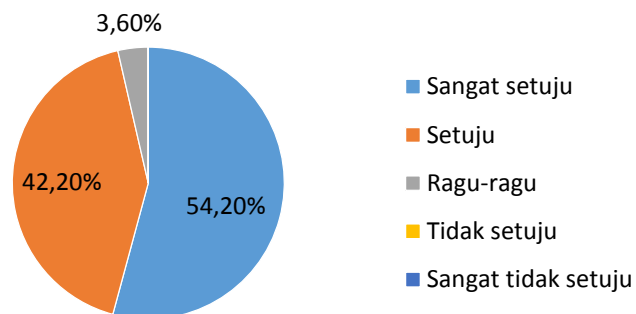


Diagram di atas menunjukkan bahwa mahasiswa lebih memilih informasi yang diolah ke dalam bentuk jurnal dikarenakan informasi di dalam jurnal sudah teruji kebenarannya. Hal ini dapat dilihat bahwa 45 responden (54.2%) memilih sangat setuju, 35 responden (42.2%) memilih setuju, 3 responden (3.6%) memilih ragu-ragu, 0 responden (0%) memilih tidak setuju dan sangat tidak setuju.

Nicholas menjelaskan bahwa salah satu karakteristik dalam menentukan kebutuhan informasi adalah pengolahan dan pengemasan informasi. Pada penelitian ini digunakan informasi yang disajikan dalam bentuk jurnal untuk mengukur hal tersebut. Berdasarkan hasil penelitian, dapat dilihat bahwa sebagian besar mahasiswa memilih informasi yang diolah ke dalam bentuk jurnal. Jurnal digunakan sebagai referensi karena dinilai dapat menguatkan penelitian yang dilakukan mahasiswa.

Jadi, dapat diketahui bahwa dari pemaparan indikator tentang karakteristik kebutuhan informasi mahasiswa Fakultas Ekonomi dan Bisnis Islam, memiliki respon yang berbeda-beda sehingga jawaban yang didapatkan setiap pernyataan juga berbeda, pada pernyataan bagian responden atau mahasiswa kebanyakan memilih setuju sebanyak 43.4% sehingga dapat disimpulkan bahwa mahasiswa mengakses informasi di SINTA berdasarkan bidang keilmuan yang ditempuh. Selanjutnya pada pernyataan responden atau mahasiswa menyatakan bahwa mahasiswa mengakses informasi di SINTA untuk mendapatkan informasi terkait suatu istilah ditunjukkan dengan nilai persentase yang cukup tinggi yaitu 54.2%. Hal tersebut sesuai dengan yang dijelaskan oleh Nicholas bahwa peran dan tugas yang melekat pada diri

pengguna dapat mempengaruhi karakteristik kebutuhan informasi yang ada, dalam hal ini subjek informasi yang dicari oleh mahasiswa dalam mendapatkan informasi.

Responden yang menjawab setuju sebanyak 43.4% dan sangat setuju sebanyak 38.6% bahwa mahasiswa mengakses informasi di SINTA untuk mendapatkan ide atau pengetahuan baru dan 56.6% setuju bahwa mahasiswa melakukan penelusuran informasi di SINTA untuk mengisi waktu luang. Sehingga dapat dipahami bahwa mahasiswa tidak hanya memanfaatkan SINTA untuk mendapatkan ide atau pengetahuan namun juga menghabiskan waktu dengan berselancar di internet.

Mahasiswa yang menggunakan jurnal berbahasa Indonesia di SINTA sebagai referensi sebanyak 59% yang setuju dan 37.3% memilih sangat setuju, sedangkan mahasiswa yang menggunakan jurnal berbahasa Inggris sebagai referensi sebanyak 49.4% memilih setuju dan 15.7% memilih sangat setuju. Hal ini menunjukkan bahwa mahasiswa lebih sering menggunakan jurnal berbahasa Indonesia sebagai referensi karena mahasiswa menggunakan bahasa Indonesia sebagai bahasa utamanya, jadi ketika menggunakan bahasa Inggris sebagai referensi akan merasa kesulitan dalam menggunakannya.

Mahasiswa yang memilih informasi di SINTA yang berasal dari seorang pakar yang terpercaya sebanyak 48.2% memilih setuju dan 47% memilih sangat setuju. Selanjutnya, sebanyak 59% memilih setuju dan 37.3% memilih sangat setuju untuk mahasiswa yang mengakses dua atau lebih informasi di SINTA dari sumber yang berbeda. Kemudian mahasiswa yang memilih SINTA sebagai sumber informasi yang berkualitas sebanyak 42.2% setuju dan 57.8% yang memilih sangat setuju.

Berdasarkan hal tersebut dapat disimpulkan bahwa tingkat kekritisan mahasiswa terhadap suatu informasi termasuk pada kategori yang cukup tinggi.

Kebanyakan mahasiswa melakukan perbaruan informasi setiap hari yaitu sebanyak 48.2% yang setuju dan 24.1% yang sangat setuju. Mahasiswa lebih memilih informasi yang prosesnya cepat, ini ditunjukkan dengan nilai persentase yang sangat tinggi yaitu 53% yang setuju dan 45.8% yang sangat setuju. Hal ini menunjukkan bahwa mahasiswa lebih memilih penyediaan informasi yang cepat walaupun tingkat keakuratannya masih dipertanyakan. Mahasiswa lebih memilih informasi yang diolah ke dalam bentuk jurnal, dapat dilihat dari nilai persentasenya yang tinggi yaitu sebanyak 54.2%.

C. Tingkat pemanfaatan Science and Technology Index (SINTA) yang dilakukan oleh mahasiswa Fakultas Ekonomi dan Bisnis Islam UIN Alauddin Makassar

SINTA merupakan sarana yang paling tepat bagi mahasiswa dalam mencari informasi sebagai bahan referensi. Mahasiswa dalam mengakses SINTA bisa dimanfaatkan dalam menambah ilmu pengetahuan ketika dijadikan sebagai salah satu sumber rujukan, khususnya Mahasiswa yang sedang menyelesaikan skripsi sebagai tugas akhir Strata 1. Informasi yang disediakan oleh SINTA lebih dapat dipertanggungjawabkan.

Berikut ini data hasil penelitian tentang besar tingkat pemanfaatan *Science and Technology Index* (SINTA) yang dilakukan oleh mahasiswa Fakultas Ekonomi dan Bisnis Islam UIN Alauddin Makassar dapat diketahui dengan menghitung rentang skor, yaitu skor maksimal-skor minimal dibagi 5, dengan jumlah 18 item pernyataan (Sugiyono, 2011). Adapun uraian hasil sebagai berikut:

Tabel 4.1

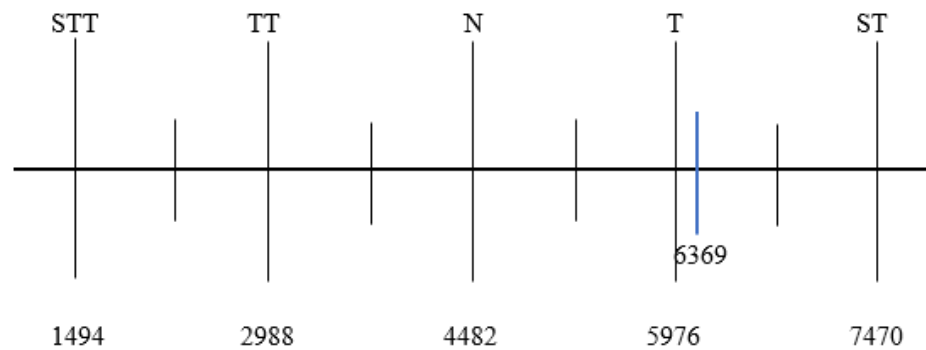
Total Skor antara Variabel X dan Variabel Y

No.	Skor (S)	Frekuensi (F)	S×F
1.	5	571	2855
2.	4	771	3084
3.	3	127	381
4.	2	24	48
5.	1	1	1
Jumlah		1494	6369

Berdasarkan tabel di atas dapat diketahui total skor tertinggi tingkat pemanfaatan *Science and Technology Index* (SINTA) yang dilakukan oleh mahasiswa Fakultas Ekonomi dan Bisnis Islam UIN Alauddin Makassar adalah 6369, pengkategorian ini dilihat pada rentang skor ideal yaitu:

1. Jumlah skor maksimal diperoleh dari 5 (skor tertinggi) × jumlah pernyataan × jumlah responden yaitu $5 \times 18 \times 83 = 7470$
2. Jumlah skor minimal diperoleh dari 1 (skor terendah) × jumlah pernyataan × jumlah responden yaitu $1 \times 18 \times 83 = 1494$

Berdasarkan rentang skor tersebut diperoleh tingkatan pengelompokan penilaian responden terhadap variabel X dan variabel Y seperti yang digambarkan pada garis kontinum sebagai berikut:



Keterangan:

STT : Sangat Tidak Tinggi

TT : Tidak Tinggi

N : Netral

T : Tinggi

ST : Sangat Tinggi

Untuk mengetahui rumus persentase digunakan rumus sebagai berikut:

$$P = \frac{\text{skor total}}{\text{skor maksimal}} \times 100\%$$

$$P = \frac{6369}{7470} \times 100\%$$

$$= 85.26\%$$

Dengan demikian berdasarkan skor tingkat pemanfaatan *Science and Technology Index* (SINTA) yang dilakukan oleh mahasiswa Fakultas Ekonomi dan Bisnis Islam UIN Alauddin Makassar sebesar 6369 masuk dalam kategori tinggi, nilai 6369 berada pada daerah tinggi dengan persentase 85.26%.

BAB V

PENUTUP

A. Kesimpulan

Berdasarkan hasil penelitian dan pembahasan yang telah diuraikan serta berdasarkan analisis yang dilakukan dalam penelitian analisis pemanfaatan *Science and Technology Index* (SINTA) oleh mahasiswa Fakultas Ekonomi dan Bisnis Islam UIN Alauddin Makassar dalam memenuhi kebutuhan informasi akademik, maka dapat disimpulkan bahwa:

1. Mahasiswa memanfaatkan informasi yang diindeks oleh SINTA sebagai bahan referensi penelitian, untuk menambah wawasan, dan untuk mencari materi bahan kuliahnya. Mahasiswa memanfaatkan SINTA karena informasi yang disediakan oleh SINTA *up to date*, sesuai dengan kebutuhan mahasiswa, dan dapat diakses dengan mudah. Bentuk pemanfaatan SINTA tersebut memiliki persentase di atas 70%.
2. Karakteristik kebutuhan informasi mahasiswa Fakultas Ekonomi dan Bisnis Islam UIN Alauddin Makassar sangat beragam. Mahasiswa mengakses informasi di SINTA berdasarkan bidang keilmuan yang ditempuh. Mayoritas tujuan mahasiswa memenuhi kebutuhannya yaitu untuk mendapatkan informasi terkait suatu istilah, untuk mendapatkan ide dan untuk mengisi waktu luang. Mahasiswa menggunakan jurnal berbahasa Indonesia dan jurnal berbahasa Inggris sebagai referensi dalam menyelesaikan tugas akademiknya. Ketika membutuhkan informasi, mahasiswa lebih memilih informasi yang berasal dari seorang pakar yang terpercaya. Biasanya, mahasiswa mengakses dua atau lebih informasi hingga mereka merasa

kebutuhan informasinya telah terpenuhi. Mahasiswa memilih SINTA sebagai sumber informasi yang berkualitas. Rata-rata mahasiswa memperbarui informasinya setiap hari. Mahasiswa lebih memilih informasi yang prosesnya cepat daripada keakuratan informasi yang diduplikasinya. Mahasiswa mengakses informasi yang diolah ke dalam bentuk jurnal. Karakteristik kebutuhan informasi tersebut memiliki persentase diatas 60%.

3. Tingkat pemanfaatan SINTA yang dilakukan oleh mahasiswa Fakultas Ekonomi dan Bisnis Islam UIN Alauddin Makassar berada dalam kategori tinggi, dapat dilihat dalam jumlah total skor antara variabel X dan variabel Y sebanyak 6369 dengan persentase 85.26%.

B. Implikasi

Berdasarkan hasil penelitian dan analisis yang telah dilakukan, maka implikasi dari penelitian ini, yaitu:

1. Hasil penelitian yang dihasilkan, diketahui bahwa penelitian ini dapat meningkatkan pemahaman mahasiswa terhadap pemanfaatan SINTA dalam menunjang kebutuhan informasi akademiknya dan dapat dijadikan sebagai salah satu sumber informasi.
2. Hasil penelitian ini dapat digunakan sebagai masukan terhadap instansi terkait dan mahasiswa. Membenahi diri sehubungan dengan referensi yang digunakan dalam penulisan karya ilmiah dengan memperhatikan keakuratan dan kualitas suatu informasi.


DAFTAR PUSTAKA

- "Use of Information" *Encyclopedia of Communication and Information*. <https://www.encyclopedia.com/media/encyclopedias-almanacs-transcripts-and-maps/use-information> (24 Januari 2022).
- Amril, Dapit. (2017) Etika Informasi dalam Perspektif Al-qur'an. *Jurnal Al-fuad*. 1 (1) h. 54-68.
- Anggraeni, Elisabet Yunaeti dan Rita Irviani. (2017) *Pengantar Sistem informasi*. Yogyakarta: CV. Andi Offset.
- Ati, Sri, dkk. (2014) *Dasar-dasar Informasi: Pengantar Konsep Informasi, Data, dan Pengetahuan*. Jakarta: Universitas Terbuka.
- Awaludin, Asep dan Endah Suci Lestari. (2019) Penggunaan *Google Search* dalam Pemenuhan Kebutuhan Informasi Mahasiswa Fakultas Ilmu Komunikasi Universitas Subang. *Jurnal Omnicom*. 5 (2) h. 33-40.
- Bungin, Burhan. (2019) *Metodologi Penelitian Kuantitatif: Komunikasi, Ekonomi, dan Kebijakan Publik Serta Ilmu-Ilmu Sosial Lainnya*. Jakarta: Prenadamedia Group.
- Chang, William. (2014) *Metodologi Penulisan Ilmiah: Teknik Penulisan Esai, Skripsi, Tesis, dan Disertasi Untuk Mahasiswa*. Jakarta: Penerbit Erlangga.
- Departemen Pendidikan Nasional. (2013) *Kamus Besar Bahasa Indonesia*. Jakarta: Gramedia pustaka umum.
- Diao, A. L. (1996). Metode penelitian kualitatif dalam penelitian tentang kebutuhan dan perilaku pemakai informasi. In *dalam Prosiding Seminar Sehari Layanan Pustakinfo Berorientasi Pemakai di Era Informasi: Pandangan Akademisi dan Praktisi, Depok: Universitas Indonesia*.
- Fatmawati, Endang. (2015) Kebutuhan Informasi Pemustaka dalam Teori dan Praktek. *Info Persada: Jurnal Media Informasi Perpustakaan Universitas Sanata Dharma*. 13 (1) h. 2-13.
- Hadiyarroyan, Muhammad Dzikri dan Dekar Urumsah. (2019) Sebuah Literature Review Terhadap Penelitian Penghindaran Pajak Di Jurnal Terindeks Sinta. *Jurnal Proceeding of National Conference on Accounting & Finance*. 1. h. 71-79.
- Hakim, Lukman. (2019) *Prinsip-Prinsip Dasar Sistem Informasi Manajemen Dilengkapi Teori Dasar Sistem Informasi Manajemen Pendidikan*. Jambi: Timur Laut Aksara.

- Juhaidi, Ahmad dan Ahmad Syawqi. (2016) “Perilaku Pencarian Informasi (*Information Seeking Behavior*) Guru Besar IAIN Antasari Banjarmasin”. *Laporan Hasil Penelitian*. Banjarmasin: Lembaga Penelitian dan Pengabdian kepada Masyarakat IAIN Antasari.
- Kementrian Agama RI. (2014). *Al-Qur’an dan Terjemahan*. Bandung : Mahkota.
- Kuntowijoyo. (2006) *Islam Sebagai Ilmu: Epistemologi, Metodologi, dan Etika*. Yogyakarta: Tiara Wacana.
- Kurniawan, Agung Widhi dan Zarah Puspitaningtyas. (2016) *Metode Penelitian Kuantitatif*. Yogyakarta: Pandiva Buku.
- Mathar, Muh. Quraisy. (2013) *Metode Penelitian Kuantitatif untuk Ilmu Perpustakaan*. Makassar: Alauddin University Press.
- Muliyadi, Irvan. (2018) Perilaku Pencarian Informasi Mahasiswa Pascasarjana Uin Alauddin Makassar. *Khizanah Al-Hikmah*. 6 (1) h. 1-11.
- Nicholas, David and Eti Herman. (2009) *Assessing Information Needs in the Age of the Digital Consumer*. London: Routledge.
- Nisa, Khoirun. (2019) “Analisis Kebutuhan Informasi (*Information Need Assessment*) Mahasiswa Baru FISIP Universitas Airlangga.” *Tesis*, Surabaya: Fakultas Ilmu Sosial dan Ilmu Politik Universitas Airlangga.
- Ovan dan Andika Saputra. (2020) *CAMI: Aplikasi Uji Validitas dan Reliabilitas Instrumen Penelitian Berbasis Web*. Takalar: Yayasan Ahmar Cendekia Indonesia.
- Pattah, Sitti Husaebah. (2014) Literasi Informasi: Peningkatan Kompetensi Informasi dalam Proses Pembelajaran. *Khizanah Al-Hikmah*. 2 (2) h. 117-128.
- Pusat Bahasa Departemen Pendidikan Nasional. (2008) *Kamus Bahasa Indonesia*. Jakarta: Pusat Bahasa.
- Rahayu, Rochani Nani dan Sensusiyati. (2021) Analisis Jurnal Elektronik Bidang Lingkungan Terakreditasi Tahun 2020 pada SINTA. *Jurnal IPI (Ikatan Pustakawan Indonesia)*. 6 (2) h. 385-396.
- Riani, Nur. (2017) Model Perilaku Pencarian Informasi Guna Memenuhi Kebutuhan Informasi (Studi Literatur). *Publication Library and Information Science*. 1 (2) h. 14-20.
- As-Sa’di, Syaikh Abdurrahman bin Nashir. (2018) *Tafsir al-Qur’an*. Jakarta: Darul Haq.

- Saputra, Andi. (2020) Pemanfaatan Science and Technology Index (SINTA) Untuk Publikasi Karya Ilmiah Dan Pencarian Jurnal Nasional Terakreditasi. *Jurnal Media Pustakawan*. 27 (1) h. 56-68.
- Satori, Djama'an dan Aan Komariah. (2014) *Metodologi Penelitian Kualitatif*. Bandung: Alfabeta.
- Savitri, Sheila. (2016) *Peranan Internet Sebagai Sumber Informasi*. Jakarta: Balai Pengkajian Teknologi Pertanian.
- Shihab, M. Quraish. (2002) *Tafsir Al Mishbah: Pesan, Kesan dan Keserasian Al-Qur'an*. Jakarta: Lentera Hati.
- Shobirin, Muhammad Salmanudin Hafizh, dkk. (2020) *Pola Perilaku pencarian informasi generasi milenial*. Jember: RFM Pramedia.
- Sinambela, Lijan Poltak. (2014) *Metodologi Penelitian Kuantitatif; Untuk Bidang Ilmu Administrasi, Kebijakan Public, Ekonomi, Sosiologi, Komunikasi dan Ilmu Sosial Lainnya*. Yogyakarta: Graha Ilmu.
- Siyoto, Sandu dan Ali Sodik. (2015) *Dasar Metodologi Penelitian*. Yogyakarta: Literasi Media Publishing.
- Soeatminah. (1992) *Perpustakaan Kepustakawanan dan Pustakawan*. Yogyakarta: Penerbit Kanisius
- Sugiyono. (2011) *Metode penelitian kuantitatif, kualitatif dan kombinasi (mixed methods)*. Alfabeta: Bandung.
- Suryaningsum, Sri, dkk. (2020) Strategi Universitas Meraih Nilai Tinggi Untuk Jurnal Terakreditasi dalam Sinta. *Jurnal Sains Sosial dan Humaniora*. 4 (1) h. 73-79.
- Szymanski, Robert A, dkk. (1995) *Computers and Information Systems*. New Jersey: Prentice Hall.
- Tim Pustaka Phoenix. (2012) *Kamus besar Bahasa Indonesia edisi baru*. Jakarta: Media Pustaka Phoenix.
- Tjiptasari, Fitriani dan Madinatul Munawwarah Ridwan. (2017) Kebutuhan Informasi Mahasiswa Fakultas Ilmu Pendidikan Universitas Negeri Yogyakarta. *Pustakaloka*. 9 (1) h. 57-67.
- Umar, Husein. (2013) *Metodeologi Penelitian Untuk Skripsi dan Tesis Bisnis*. Jakarta: Rajawali Press.
- Waskito, AA. (2010) *Kamus Praktik Bahasa Indonesia*. Jakarta: Wahyu Media.

- Wijoyo, Hadion, dkk. (2021) *Sistem Informasi Manajemen*. Sumatera: Insan Cendekia Mandiri.
- Wilson, T. D. (2000) Human Information Behavior: Special Issue on Information Science Research. *Informing Science*. 3(2) h. 49-55.
- Yoganingrum, Ambar, dkk. (2019) *Pemanfaatan Sumber Pustaka dan Perangkat Penunjang Publikasi Ilmiah*. Jakarta: Direktorat Jenderal Penguatan Riset dan Pengembangan, Kemenristekdikti.
- Yusup, Pawit M. dan Priyo Subekti. (2010) *Teori dan Praktik Penelusuran Informasi (Information Retrieval)*. Jakarta: Kencana.
- Zainuddin, Zaslina. (2006) Pola Pemanfaatan Internet oleh Mahasiswa Program Magister Ilmu Hukum Program Pascasarjana Universitas Sumatera Utara. *Jurnal Studi Perpustakaan dan Informasi*. 2 (1) h. 37-48.



L
A
M
P
I
R
A
N

U
A
M



ILAM NEGERI
DDIN
S S A R

ANGKET

Terimakasih atas partisipasi Anda menjadi salah satu responden dan secara sukarela mengisi kuesioner ini. Kami sangat menghargai kejujuran Anda dalam mengisi kuesioner ini. Kami menjamin kerahasiaan Anda terkait dengan kuesioner. Hasil survei ini semata-mata akan digunakan untuk tujuan penelitian skripsi.

Bagian I:

Pernyataan bagian I merupakan pernyataan yang berhubungan dengan identitas responden. Mohon diisi sesuai identitas Anda.

Nama :

Jurusan :

Jenis Kelamin :

Bagian II:

Pernyataan pada poin II merupakan pernyataan yang berkaitan dengan analisis pemanfaatan *science and technology index* (SINTA) oleh mahasiswa Fakultas Ekonomi dan Bisnis Islam UIN Alauddin Makassar dalam memenuhi kebutuhan informasi akademik. Berilah tanda centang (✓) pada jawaban yang sesuai dengan pilihan Anda. Adapun pilihan jawaban adalah:

SS : Sangat Setuju

S : Setuju

RR : Ragu-ragu

TS : Tidak Setuju

STS : Sangat Tidak Setuju

Bentuk pemanfaatan *Science and Technology Index* (SINTA) yang dilakukan oleh mahasiswa Fakultas Ekonomi dan Bisnis Islam UIN Alauddin Makassar

No.	Pernyataan	SS	S	RR	TS	STS
1.	SINTA menyediakan informasi yang <i>up to date</i>					
2.	SINTA menyediakan informasi yang sesuai dengan kebutuhan saya					
3.	SINTA menyediakan informasi yang dapat diakses dengan mudah					
4.	Saya memanfaatkan informasi yang disediakan oleh SINTA sebagai bahan referensi penelitian					
5.	Saya memanfaatkan informasi yang disediakan oleh SINTA untuk menambah wawasan					
6.	Saya memanfaatkan informasi yang disediakan oleh SINTA untuk mencari materi bahan kuliah					

**Karakteristik kebutuhan informasi mahasiswa Fakultas Ekonomi dan Bisnis
Islam UIN Alauddin Makassar**

No.	Pernyataan	SS	S	RR	TS	STS
1.	Saya mengakses informasi di SINTA berdasarkan bidang keilmuan yang saya tempuh					
2.	Saya mengakses informasi di SINTA untuk mendapatkan informasi terkait suatu istilah					
3.	Saya menelusuri informasi di SINTA untuk mendapatkan ide					
4.	Saya melakukan penelusuran informasi di SINTA untuk mengisi waktu luang					
5.	Saya menggunakan jurnal berbahasa Indonesia sebagai referensi					
6.	Saya menggunakan jurnal berbahasa Inggris sebagai referensi					
7.	Saya memilih informasi di SINTA yang berasal dari seorang pakar yang terpercaya					
8.	Saya mengakses dua atau lebih informasi di SINTA dari sumber yang berbeda					
9.	Saya memilih SINTA sebagai sumber informasi yang berkualitas					
10.	Saya melakukan perbaruan informasi setiap hari					
11.	Saya lebih memilih informasi yang prosesnya cepat					
12.	Saya memilih informasi yang diolah ke dalam bentuk jurnal					

UJI VALIDITAS VARIABEL (X) PEMANFAATAN SINTA

No.	Item	rTabel	rHitung	Keterangan
1	X1	0.286	0.659	valid
2	X2	0.286	0.653	valid
3	X3	0.286	0.625	valid
4	X4	0.286	0.824	Valid
5	X5	0.286	0.692	Valid
6	X6	0.286	0.761	Valid

(Sumber: Hasil olahan SPSS V25 bulan Mei 2022)

		Correlations						
		X1	X2	X3	X4	X5	X6	Xtot
X1	Pearson Correlation	1	.488**	.319**	.304**	.385**	.431**	.659**
	Sig. (2-tailed)		.000	.003	.005	.000	.000	.000
	N	83	83	83	83	83	83	83
X2	Pearson Correlation	.488**	1	.316**	.420**	.309**	.329**	.653**
	Sig. (2-tailed)	.000		.004	.000	.004	.002	.000
	N	83	83	83	83	83	83	83
X3	Pearson Correlation	.319**	.316**	1	.385**	.378**	.195	.625**
	Sig. (2-tailed)	.003	.004		.000	.000	.078	.000
	N	83	83	83	83	83	83	83
X4	Pearson Correlation	.304**	.420**	.385**	1	.497**	.736**	.824**
	Sig. (2-tailed)	.005	.000	.000		.000	.000	.000
	N	83	83	83	83	83	83	83
X5	Pearson Correlation	.385**	.309**	.378**	.497**	1	.431**	.692**
	Sig. (2-tailed)	.000	.004	.000	.000		.000	.000
	N	83	83	83	83	83	83	83
X6	Pearson Correlation	.431**	.329**	.195	.736**	.431**	1	.761**
	Sig. (2-tailed)	.000	.002	.078	.000	.000		.000
	N	83	83	83	83	83	83	83
Xtot	Pearson Correlation	.659**	.653**	.625**	.824**	.692**	.761**	1
	Sig. (2-tailed)	.000	.000	.000	.000	.000	.000	
	N	83	83	83	83	83	83	83

** . Correlation is significant at the 0.01 level (2-tailed).

UJI VALIDITAS VARIABEL (Y) KEBUTUHAN INFORMASI

No.	Item	rTabel	rHitung	Keterangan
1	Y1	0.286	0.712	Valid
2	Y2	0.286	0.659	Valid
3	Y3	0.286	0.606	Valid
4	Y4	0.286	0.686	Valid
5	Y5	0.286	0.693	Valid
6	Y6	0.286	0.572	Valid
7	Y7	0.286	0.631	Valid
8	Y8	0.286	0.659	Valid
9	Y9	0.286	0.531	Valid
10	Y10	0.286	0.574	Valid
11	Y11	0.286	0.524	Valid
12	Y12	0.286	0.635	Valid

(Sumber: Hasil olahan SPSS V25 bulan Mei 2022)

UJI VALIDITAS VARIABEL Y

		Correlations												
		Y1	Y2	Y3	Y4	Y5	Y6	Y7	Y8	Y9	Y10	Y11	Y12	Ytot
Y1	Pearson Correlation	1	.563**	.347**	.518**	.456**	.249*	.337**	.430**	.383**	.368**	.222*	.442**	.712**
	Sig. (2-tailed)		.000	.001	.000	.000	.023	.002	.000	.000	.001	.044	.000	.000
	N	83	83	83	83	83	83	83	83	83	83	83	83	83
Y2	Pearson Correlation	.563**	1	.288**	.598**	.348**	.252*	.246*	.560**	.283**	.281*	.060	.537**	.659**
	Sig. (2-tailed)	.000		.008	.000	.001	.021	.025	.000	.009	.010	.591	.000	.000
	N	83	83	83	83	83	83	83	83	83	83	83	83	83
Y3	Pearson Correlation	.347**	.288**	1	.553**	.371**	.280*	.238*	.166	.270*	.342**	.338**	.156	.606**
	Sig. (2-tailed)	.001	.008		.000	.001	.010	.030	.134	.013	.002	.002	.159	.000
	N	83	83	83	83	83	83	83	83	83	83	83	83	83
Y4	Pearson Correlation	.518**	.598**	.553**	1	.446**	.245*	.405**	.478**	.222*	.182	.249*	.249*	.686**
	Sig. (2-tailed)	.000	.000	.000		.000	.025	.000	.000	.044	.100	.023	.023	.000
	N	83	83	83	83	83	83	83	83	83	83	83	83	83
Y5	Pearson Correlation	.456**	.348**	.371**	.446**	1	.388**	.448**	.468**	.351**	.228*	.356**	.413**	.693**
	Sig. (2-tailed)	.000	.001	.001	.000		.000	.000	.000	.001	.038	.001	.000	.000
	N	83	83	83	83	83	83	83	83	83	83	83	83	83
Y6	Pearson Correlation	.249*	.252*	.280*	.245*	.388**	1	.174	.293**	-.027	.412**	.332**	.367**	.572**
	Sig. (2-tailed)	.023	.021	.010	.025	.000		.115	.007	.810	.000	.002	.001	.000
	N	83	83	83	83	83	83	83	83	83	83	83	83	83
Y7	Pearson Correlation	.337**	.246*	.238*	.405**	.448**	.174	1	.417**	.628**	.305**	.362**	.333**	.631**
	Sig. (2-tailed)	.002	.025	.030	.000	.000	.115		.000	.000	.005	.001	.002	.000
	N	83	83	83	83	83	83	83	83	83	83	83	83	83
Y8	Pearson Correlation	.430**	.560**	.166	.478**	.468**	.293**	.417**	1	.393**	.149	.276*	.522**	.659**
	Sig. (2-tailed)	.000	.000	.134	.000	.000	.007	.000		.000	.180	.011	.000	.000
	N	83	83	83	83	83	83	83	83	83	83	83	83	83
Y9	Pearson Correlation	.383**	.283**	.270*	.222*	.351**	-.027	.628**	.393**	1	.246*	.262*	.245*	.531**
	Sig. (2-tailed)	.000	.009	.013	.044	.001	.810	.000	.000		.025	.017	.025	.000
	N	83	83	83	83	83	83	83	83	83	83	83	83	83
Y10	Pearson Correlation	.368**	.281*	.342**	.182	.228*	.412**	.305**	.149	.246*	1	.244*	.286**	.574**
	Sig. (2-tailed)	.001	.010	.002	.100	.038	.000	.005	.180	.025		.026	.009	.000
	N	83	83	83	83	83	83	83	83	83	83	83	83	83
Y11	Pearson Correlation	.222*	.060	.338**	.249*	.356**	.332**	.362**	.276*	.262*	.244*	1	.337**	.524**
	Sig. (2-tailed)	.044	.591	.002	.023	.001	.002	.001	.011	.017	.026		.002	.000
	N	83	83	83	83	83	83	83	83	83	83	83	83	83
Y12	Pearson Correlation	.442**	.537**	.156	.249*	.413**	.367**	.333**	.522**	.245*	.286**	.337**	1	.635**
	Sig. (2-tailed)	.000	.000	.159	.023	.000	.001	.002	.000	.025	.009	.002		.000
	N	83	83	83	83	83	83	83	83	83	83	83	83	83
Ytot	Pearson Correlation	.712**	.659**	.606**	.686**	.693**	.572**	.631**	.659**	.531**	.574**	.524**	.635**	1
	Sig. (2-tailed)	.000	.000	.000	.000	.000	.000	.000	.000	.000	.000	.000	.000	
	N	83	83	83	83	83	83	83	83	83	83	83	83	83

** . Correlation is significant at the 0.01 level (2-tailed).

* . Correlation is significant at the 0.05 level (2-tailed).

UJI RELIABILITAS VARIABEL (X) PEMANFAATAN SINTA

Reliability Statistics	
Cronbach's Alpha	N of Items
.793	6

(Sumber: Hasil olahan SPSS V25 bulan Mei 2022)

Scale: ALL VARIABLES

Case Processing Summary

		N	%
Cases	Valid	83	100.0
	Excluded ^a	0	.0
	Total	83	100.0

a. Listwise deletion based on all variables in the procedure.

Reliability Statistics

Cronbach's Alpha	N of Items
.793	6

ALAUDDIN
M A K A S S A R

UJI RELIABILITAS VARIABEL (Y) KEBUTUHAN INFORMASI

Reliability Statistics	
Cronbach's Alpha	N of Items
.850	12

(Sumber: Hasil olahan SPSS V25 bulan Mei 2022)

Scale: ALL VARIABLES

Case Processing Summary

		N	%
Cases	Valid	83	100.0
	Excluded ^a	0	.0
	Total	83	100.0

a. Listwise deletion based on all variables in the procedure.

Reliability Statistics

Cronbach's Alpha	N of Items
.850	12

ALAUDDIN
M A K A S S A R

FREKUENSI VARIABEL X

X1

		Frequency	Percent	Valid Percent	Cumulative Percent
Valid	3.00	3	3.6	3.6	3.6
	4.00	50	60.2	60.2	63.9
	5.00	30	36.1	36.1	100.0
Total		83	100.0	100.0	

X2

		Frequency	Percent	Valid Percent	Cumulative Percent
Valid	3.00	5	6.0	6.0	6.0
	4.00	52	62.7	62.7	68.7
	5.00	26	31.3	31.3	100.0
Total		83	100.0	100.0	

X3

		Frequency	Percent	Valid Percent	Cumulative Percent
Valid	2.00	2	2.4	2.4	2.4
	3.00	13	15.7	15.7	18.1
	4.00	48	57.8	57.8	75.9
	5.00	20	24.1	24.1	100.0
Total		83	100.0	100.0	

M A K A S S A R

X4

		Frequency	Percent	Valid Percent	Cumulative Percent
Valid	1.00	1	1.2	1.2	1.2
	2.00	1	1.2	1.2	2.4
	3.00	8	9.6	9.6	12.0
	4.00	40	48.2	48.2	60.2
	5.00	33	39.8	39.8	100.0
	Total		83	100.0	100.0

X5

		Frequency	Percent	Valid Percent	Cumulative Percent
Valid	3.00	2	2.4	2.4	2.4
	4.00	46	55.4	55.4	57.8
	5.00	35	42.2	42.2	100.0
Total		83	100.0	100.0	

X6

		Frequency	Percent	Valid Percent	Cumulative Percent
Valid	2.00	2	2.4	2.4	2.4
	3.00	5	6.0	6.0	8.4
	4.00	38	45.8	45.8	54.2
	5.00	38	45.8	45.8	100.0
Total		83	100.0	100.0	

FREKUENSI VARIABEL Y

Y1

		Frequency	Percent	Valid Percent	Cumulative Percent
Valid	3.00	18	21.7	21.7	21.7
	4.00	36	43.4	43.4	65.1
	5.00	29	34.9	34.9	100.0
	Total	83	100.0	100.0	

Y2

		Frequency	Percent	Valid Percent	Cumulative Percent
Valid	3.00	5	6.0	6.0	6.0
	4.00	45	54.2	54.2	60.2
	5.00	33	39.8	39.8	100.0
	Total	83	100.0	100.0	

Y3

		Frequency	Percent	Valid Percent	Cumulative Percent
Valid	2.00	3	3.6	3.6	3.6
	3.00	12	14.5	14.5	18.1
	4.00	36	43.4	43.4	61.4
	5.00	32	38.6	38.6	100.0
	Total	83	100.0	100.0	

Y4

		Frequency	Percent	Valid Percent	Cumulative Percent
Valid	2.00	1	1.2	1.2	1.2
	3.00	5	6.0	6.0	7.2

4.00	47	56.6	56.6	63.9
5.00	30	36.1	36.1	100.0
Total	83	100.0	100.0	

Y5

		Frequency	Percent	Valid Percent	Cumulative Percent
Valid	2.00	1	1.2	1.2	1.2
	3.00	2	2.4	2.4	3.6
	4.00	49	59.0	59.0	62.7
	5.00	31	37.3	37.3	100.0
	Total	83	100.0	100.0	

Y6

		Frequency	Percent	Valid Percent	Cumulative Percent
Valid	2.00	10	12.0	12.0	12.0
	3.00	19	22.9	22.9	34.9
	4.00	41	49.4	49.4	84.3
	5.00	13	15.7	15.7	100.0
	Total	83	100.0	100.0	

Y7

		Frequency	Percent	Valid Percent	Cumulative Percent
Valid	2.00	2	2.4	2.4	2.4
	3.00	2	2.4	2.4	4.8
	4.00	40	48.2	48.2	53.0
	5.00	39	47.0	47.0	100.0
	Total	83	100.0	100.0	

Y8

		Frequency	Percent	Valid Percent	Cumulative Percent

Valid	2.00	1	1.2	1.2	1.2
	3.00	2	2.4	2.4	3.6
	4.00	49	59.0	59.0	62.7
	5.00	31	37.3	37.3	100.0
	Total	83	100.0	100.0	

Y9

		Frequency	Percent	Valid Percent	Cumulative Percent
Valid	4.00	35	42.2	42.2	42.2
	5.00	48	57.8	57.8	100.0
	Total	83	100.0	100.0	

Y10


		Frequency	Percent	Valid Percent	Cumulative Percent
Valid	1.00	1	1.2	1.2	1.2
	3.00	22	26.5	26.5	27.7
	4.00	40	48.2	48.2	75.9
	5.00	20	24.1	24.1	100.0
	Total	83	100.0	100.0	

Y11

		Frequency	Percent	Valid Percent	Cumulative Percent
Valid	3.00	1	1.2	1.2	1.2
	4.00	44	53.0	53.0	54.2
	5.00	38	45.8	45.8	100.0
	Total	83	100.0	100.0	

Y12

	Frequency	Percent	Valid Percent	Cumulative Percent
Valid 3.00	3	3.6	3.6	3.6
4.00	35	42.2	42.2	45.8
5.00	45	54.2	54.2	100.0
Total	83	100.0	100.0	



UNIVERSITAS ISLAM NEGERI
ALAUDDIN
M A K A S S A R

RIWAYAT HIDUP PENULIS



Masita lahir di Ritaya – Gowa pada tanggal 18 Desember 2000. Penulis merupakan putri bungsu dari pasangan Ayahanda Hasan dan Ibunda Jaisa serta memiliki 2 saudara (i) di antaranya: Suhardi sebagai kakak pertama dan Nasrawati sebagai kakak kedua. Penulis sendiri pernah menempuh pendidikan di SD Inpres Ritaya pada tahun 2006 – 2012, lalu penulis melanjutkan pendidikan di SMP Negeri 5 Pallangga pada tahun 2012 – 2015. Kemudian pada tahun 2015 – 2018 penulis melanjutkan pendidikan di SMA Negeri 1 Pallangga (sekarang SMA Negeri 9 Gowa) dan pada tahun 2018 penulis melanjutkan pendidikan di salah satu perguruan tinggi negeri di Makassar yakni Universitas Islam Negeri Alauddin Makassar.

UNIVERSITAS ISLAM NEGERI
ALAUDDIN
M A K A S S A R