

**PENERAPAN KEGIATAN MENGANYAM UNTUK MENINGKATKAN
PERKEMBANGAN MOTORIK HALUS ANAK USIA 5-6 TAHUN
DI RA MADANI ALAUDDIN PAO-PAO**



UNIVERSITAS ISLAM NEGERI
ALAUDDIN
M A K A S S A R

SKRIPSI

Diajukan Untuk Memenuhi Salah Satu Syarat Untuk Meraih Gelar
Sarjana Pendidikan pada Fakultas Tarbiyah dan Keguruan
Universitas Islam Negeri Alauddin Makassar

Oleh :

SRI MULYANI
NIM : 20900117006

UNIVERSITAS ISLAM NEGERI
ALAUDDIN
M A K A S S A R

**FAKULTAS TARBIYAH DAN KEGURUAN
ALAUDDIN MAKASSAR
2022**

PERNYATAAN KEASLIAN SKRIPSI

Mahasiswa yang bertanda tangan di bawah ini:

Nama : Sri Mulyani
Nim : 20900117006
Tempat/Tgl Lahir : Karumbu, 11 April 1998
Program Studi : Pendidikan Islam Anak Usia Dini
Alamat : Samata-Gowa
Judul Skripsi : “Penerapan Kegiatan Menganyam Untuk Meningkatkan Perkembangan Motorik Halus Anak Usia 5-6 Tahun di RA Madani Alauddin Pao-Pao”.

Menyatakan dengan sesungguhnya dan penuh kesabaran bahwa skripsi ini benar adalah hasil karya sendiri. Jika dikemudian hari terbukti baha merupakan duplikat, tiruan, plagiat, atau dibuat oleh orang lain. Sebagian atau seluruhnya, maka skripsi dan gelar yang akan diperoleh karenanya batal demi hukum.

Samata-Gowa, 17 Agustus 2022

Penyusun,



Sri Mulyani







NIM: 20900117006

PENGESAHAN SKRIPSI

Skripsi berjudul, "Penerapan Kegiatan Menganyam Untuk Meningkatkan Perkembangan Motorik Halus Anak Usia 5-6 Tahun Di RA Madani Alauddin Pao-Pao, disusun oleh saudari **Sri Mulyani** NIM: **20900117006**, mahasiswa Jurusan/Prodi Pendidikan Islam Anak Usia Dini, Fakultas Tarbiyah dan Keguruan, UIN Alauddin Makassar, telah diuji dan dipertahankan dalam sidang Ujian Skripsi/Munaqasyah yang diselenggarakan pada hari Jum'at tanggal **02 Desember 2022**, bertepatan dengan **27 Rabiul Akhir 1443 H**, dinyatakan telah dapat diterima sebagai salah satu syarat untuk memperoleh gelar sarjana dalam Ilmu Tarbiyah dan Keguruan, Jurusan/Prodi Pendidikan Islam Anak Usia Dini dengan beberapa perbaikan.

Samata-Gowa, 02Desember 2022 M
27Rabiul Akhir 1443 H.

DEWANPENGUJI: NomorSK3893 Tahun 2022

Ketua	: Dr. Ulfiani Rahman, M.Si.	(..... 
Sekretaris	: Wahyuni Ismail, M.Si., Ph.D.	(..... 
Munaqisy I	:Dr. Hj. Dahlia Patiung, M.Pd.	(..... 
Munaqisy II	:Dr. H. Ilyas Ismail, M.Pd., M.Si.	(..... 
Pembimbing I	:Dr. M. Yusuf Tahir, M.Ag.	(..... 
Pembimbing II	:Rafiqah, S.Si., M.Pd.	(..... 

Diketahui oleh:
Dekan Fakultas Tarbiyah dan Keguruan
UIN Alauddin Makassar,



Dr. H. Marjuni, M.Pd.I.
NIP197810112005011006



**BERITA ACARA UJIAN SKRIPSI (MUNAQASYAH)
MAHASISWA FAKULTAS TARBIYAH DAN KEGURUAN
UNIVERSITAS ISLAM NEGERI ALAUDDIN MAKASSAR**

Mahasiswa
Pendidikan
Pascasarjana
Jurusan Prof

- I**
1. Nama Mahasiswa/NIM/Jurusan : Sri Mulyani / 20900117006 / Pendidikan Islam Anak Usia Dini
 2. Tempat/Tgl. Lahir/Jenis Kelamin : Karumbu / 11 April 1998 / Perempuan
 3. Hari/Tanggal Munaqasyah : Jum'at / 02 Desember 2022
 4. Judul Skripsi : Penerapan Kegiatan Menganyam Untuk Meningkatkan Perkembangan Motorik Halus Anak Usia 5-6 Tahun Di RA Madani Alauddin Pao-Pao
 5. Ketua/Sekretaris Sidang : Dr. Ulfiani Rahman, M.Si. / Wahyuni Ismail, M.Si., Ph.D.
 6. Pembimbing/Penguji : 1, Dr. M. Yusuf Tahir, M.Ag. 2, Rafiqah, S.Si., M.Pd.
 7. Penguji : 1, Dr. Hj. Dahlia Patiung, M.Pd. 2, Dr. H. Ilyas Ismail, M.Pd., M.Si.

II

Hasil Ujian (Lingkari salah satunya yang sesuai) : a. Lulus tanpa perbaikan
 b. Lulus dengan perbaikan
 c. Belum lulus dengan perbaikan tanpa ujian ulang
 d. Belum lulus, perbaikan, dan ujian ulang

III

NILAI UJIAN:

	Bahasa	Isi	Metode	Penguasaan	Rerata	Tanda Tangan
Ketua Sidang						
Sekretaris Sidang						
Penguji I					3,829	
Penguji II					3,70	
Pembimbing I/Penguji					3,8	
Pembimbing II/Penguji					3,85	
Nilai Akhir					3,8	

IV

PERNYATAAN YUDISIUM

Pada hari ini Jum'at tanggal 2 bulan Des tahun 2022 pukul 10 Saya, pimpinan sidang munaqasyah atas nama Dekan FTK menyatakan bahwa Saudara Sri Mulyani, NIM 20900117006, telah menempuh ujian skripsi (munaqasyah) dan dinyatakan lulus dengan nilai rata-rata 3,8..... Selanjutnya, Saudara dinyatakan berhak menambah gelar Sarjana Pendidikan (S.Pd.) di belakang nama Saudara. Samata-Gowa, 2 Desember 2022

Pimpinan Sidang,

 Dr. Ulfiani Rahman, M.Si.
 NIP 197401232005012004

IPK(S) : _____ = 3,8 IPK = $\frac{\sum \text{sksN}}{\sum \text{sksN}}$ = _____ = _____

V

SURAT PERNYATAAN

Pada hari ini Jum'at Tgl. 19 Bulan Desember tahun 2022, Saya nyatakan bahwa segala berkenaan dengan: **a. Perbaikan skripsi; b. Ujian ulang; c. Penjiwaan Skripsi, dan d. Penyerahan skripsi ke Fakultas.** Saya akan selesaikan dalam jangka waktu 1 (satu) bulan terhitung sejak hari ini. Segala resiko yang timbul akibat keterlambatan adalah di luar tanggung jawab Pembimbing, Penguji, dan Fakultas, dan karena itu, konsekuensinya akan saya tanggung sendiri, termasuk menyeret 5 buah buku judul berbeda ke Prodi sesuai pasal 66 ayat 8 dan 9 Pedoman Edukasi (SK Rektor UINAM No. 226.D Tahun 2019).

Samata-Gowa, 19 Desember 2022
 Memberi Pernyataan,

 Sri Mulyani

Keterangan Surat Pernyataan: Lingkari poin c dan d. Poin a dan b dilingkari salah satu atau keduanya sesuai kriteria kelulusan tersebut di atas (Kotak V). Yang dilingkari, dibaca oleh mahasiswa.

VI

Perbaikan:

Keterangan Tambahan: Alamat Mahasiswa
 Alamat Makassar : Jl. H.M. Yasin Limpo, Romangpolong, Kec. Somba Opu, Kab. Gowa Kode Pos 92113
 : No. Tlp./Hp. 082187102453 e-mail: annymuhajir11@gmail.com

Alamat daerah asal : Jl. Lintas Tente Karumbu Langgudu, Kota/Desa Karumbu Propinsi Nusa Tenggara Barat
 Kab. Bima Kec. Langgudu Desa/Kelurahan Karumbu
 RW/RT 003/009 Kode Pos 84171 No. Tlp./Hp. 082187102453


Kotak No. 1 dan alamat mahasiswa diisi oleh mahasiswa yang bersangkutan sebelum ujian berlangsung. Berita Acara dicopi dan diserahkan kepada pen
 serta ke nmti dan fakultas (Pan Akademik)

PERSETUJUAN UJIAN KUALIFIKASI PROPOSAL SKRIPSI

Pembimbing penulisan proposal skripsi Saudari Sri Mulyani, NIM: 20900117006, mahasiswa Jurusan/Prodi Pendidikan Islam Anak Usia Dini (PIAUD) Fakultas Tarbiyah dan Keguruan UIN Alauddin Makassar, setelah dengan seksama meneliti dan mengoreksi proposal skripsi yang bersangkutan dengan judul "**Pengaruh Kegiatan Menganyam Terhadap Perkembangan Motorik Halus Anak Kelompok B RA Madani Pao-Pao**" memandang bahwa proposal skripsi tersebut telah memenuhi syarat-syarat ilmiah dan dapat disetujui untuk diajukan dalam **Ujian Kualifikasi Proposal Skripsi**.

Demikian persetujuan ini diberikan untuk proses selanjutnya

Pembimbing I



Dr. M. Yusuf T. M. Ag
NIP: 197207042000031003

Pembimbing II



Rafiqah, S.Si., MPd
NIP: 197907212005012003

Samata-Gowa, 26 Oktober
2021

Diketahui oleh:
Ketua Jurusan/Prodi PIAUD,




Dr. Ulfiani Rahman, M.Si.
NIP: 197401232005012004

PERSETUJUAN UJIAN KUALIFIKASI HASIL SKRIPSI


Pembimbing penulisan skripsi Saudari Sri Mulyani NIM: 20900117006, mahasiswa Jurusan/Prodi Pendidikan Islam Anak Usia Dini Fakultas Tarbiyah dan Keguruan UIN Alauddin Makassar, setelah dengan saksama meneliti dan mengoreksi skripsi yang bersangkutan dengan judul "Penerapan Kegiatan Menganyam Untuk Perkembangan Motorik Halus Anak Usia 5-6 Tahun Di RA Madani Alauddin Pao-Pao", memandang bahwa skripsi tersebut telah memenuhi syarat-syarat ilmiah dan dapat disetujui untuk diajukan dalam sidang *Ujian Kualifikasi Hasil Skripsi*.

Demikian persetujuan ini diberikan untuk proses selanjutnya.

Pembimbing I,


Dr. M. Yusuf T., M.Ag.
NIP : 197207042000031003


Pembimbing II,


Rafiqah, S.Si. M.PD.
NIP : 197907212005012003

Samata-Gowa, Agustus 2022

Diketahui oleh:

Ketua Jurusan/Prodi Pendidikan Islam Anak Usia Dini



Dr. Ulfiani Rahman., M.Si.
NIP : 197401232005012004

KATA PENGANTAR



Seuntai kalimat yang senantiasa penulis ucapkan atas segala limpahan rahmat dan karunia Allah Subhana wata'ala. Atas rahmatnya penulis dapat menyelesaikan skripsi ini dengan judul: *Penerapan Kegiatan Menganyam untuk Meningkatkan Perkembangan Motorik Halus Anak Usia 5-6 Tahun di RA Madani Alauddin Pao-Pao*, dapat diselesaikan dengan baik. Salam dan Shalawat tak lupa dicurahkan kepada Nabi Muhammad Shallallahu 'Alaihi Wasallam, yang telah membawa umatnya dari zaman jahiliah menuju zaman islamiah sampai saat ini. Skripsi ini diajukan kepada Jurusan Pendidikan Islam Anak Usia Dini Fakultas Tarbiyah dan Keguruan Universitas Islam Negeri Makassar.

Sebagai salah satu syarat memperoleh gelar sarjana S1 (Strata1). Sepenuhnya penulis menyadari bahwa pada proses penulisan skripsi ini dari awal hingga akhir tiada luput dari segala kekurangan penulis sendiri maupun berbagai hambatan dan kendala yang bersifat eksternal dalam proses penulisan. Salam hormat penuh kasih serta terima kasih tiada henti kepada orang tua penulis **Ayahanda Muhajir, Almarhum Ibunda Asiah, Ayahanda Haji Syahrir dan Umi Siti Hadiah** atas segala dukungan, semangat, motivasi dan do'a tulusnya, cinta dan kasih sayang diberikan kepada penulis sehingga mampu menyelesaikan skripsi ini.

Penulis menyadari sepenuhnya bahwa dalam menyelesaikan skripsi ini tidak akan terselesaikan tanpa bantuan, bimbingan serta dukungan dari berbagai pihak. Oleh karena itu penulis patut menyampaikan terima kasih yang sebesar-besarnya kepada:

1. Prof. Drs. H. Hamdan Juhannis, M.A., Ph.d., selaku Rektor UIN Alauddin Makassar, Prof. Dr Mardan, M.Ag., selaku Wakil Rektor I, Dr. H.

Wahyuni Naro, M. Hum., selaku Wakil Rektor II, Prof. Dr. H. Darusalam Syamsuddin, M.Ag., selaku Wakil Rektor III, dan Dr. H. Kamaluddin Abunawas, M.Ag., selaku Wakil Rektor IV, yang telah memberikan kesempatan kepada penulis untuk menjadi mahasiswa UINAM dan atas segala fasilitas diberikan didalam menimba ilmu dikampus peradaban ini.

2. Dr. H. A. Marjuni, M.Pd.I., selaku Dekan Fakultas Tarbiyah dan Keguruan Uin Alauddin Makassar, Dr. M. Shabir U., M.Ag., selaku Wakil Dekan I, Dr. M. Rusdi T, M.Ag., selaku Wakil Dekan II, dan Dr. H. Ilyas Ismail, M.Pd., M.Si. selaku Wakil Dekan III yang telah membina penulis selama proses penyelesaian studi.
3. Dr. Ulfiani Rahman, M.Si., selaku ketua Jurusan Pendidikan Islam Anak Usia Dini, dan Wahyuni Ismail, M.Si., Ph.D., selaku Sekertaris Jurusan Pendidikan Islam Anak Usia Dini. Dengan segenap rasa tulus memberikan arahan, motivasi, nasehat serta bimbingan selama penulis menempuh kuliah di Universitas Islam Negeri Alauddin Makassar pada Jurusan Pendidikan Islam Anak Usia Dini.
4. Segenap staf Jurusan Pendidikan Islam Anak Usia Dini yang selalu membantu dari segi administrasi maupun saran-saran dalam menyelesaikan studi.
5. Dr. M. Yusuf T., M.Ag., dan Rafiqah, S.Si., M.Pd., selaku pembimbing yang telah mendampingi, mengarahkan, dan megoreksi penyusunan skripsi serta pembimbing penulis sampai taraf penyelesaian.
6. Dr. Hj Dahlia Patiung, M.Pd., dan Dr. H. Ilyas Ismail, M.Pd, M.Si., selaku dosen penguji yang senantiasa memberikan masukan dan nasihat-nasihatnya.

7. Dr. La Ode Ismail Ahmad, M.Th.I., Prof. Dr. Sitti Mania, M.Ag., dan Wahyuni Ismail, M.Si., Ph.D. selaku dosen penguji komprehensif yang telah menguji sekaligus memberikan ilmu pengetahuan yang sangat bermanfaat bagi penulis.
8. Terimakasih kepada Kepala Sekolah RA Madani Alauddin Pao-Pao yang senantiasa memberikan izin kepada peneliti untuk melakukan penelitian di RA Madani Alauddin Pao-Pao dan menyelesaikan skripsi ini.
9. Secara pribadi penulis sampaikan kepada teman-teman seangkatan jurusan Pendidikan Islam Anak Usia Dini (PIAUD) tahun 2017 Fakultas Tarbiyah dan Keguruan Universitas Islam Negeri Alauddin Makassar yang selalu memberikan dukungan dan dorongan positif kepada penulis selama menyelesaikan skripsi.

Penulis menyadari sepenuhnya bahwa skripsi ini jauh dari kesempurnaan. Oleh karena itu, dengan kerendahan hati, penulis menerima saran dan kritik yang sifatnya konstruktif dari berbagai pihak demi kesempurnaan skripsi ini.

Akhirnya, hanya kepada Allah SWT penulis memohon ridho dan maghfirahnya, semoga segala dukungan serta bantuan semua pihak mendapat pahala yang berlipat ganda di sisi Allah SWT, semoga karya ini dapat bermanfaat kepada para pembaca, Aamiin.

Wassalamu'Alaikum Warohmatullahi Wabarokatuh...

Samata-Gowa, 17 Agustus 2022



Sri Mulyani


Nim: 20900117006

DAFTAR ISI

HALAMAN JUDUL.....	i
PERNYATAAN KEASLIAN SKRIPSI.....	ii
KATA PENGANTAR	iii
DATAR ISI.....	vi
DAFTAR TABEL.....	viii
ABSTRA.....	ix
BAB I PENDAHULUAN	
A. Latar Belakang Masalah.....	1
B. Fokus Penelitian	9
C. Rumusan Masalah	10
D. Kajian Pustaka.....	10
E. Tujuan dan Kegunaan Penelitian	12
BAB II TINJAUAN TEORETIS	
A. Kegiatan Menganyam	14
B. Hakikat Perkembangan Motorik Halus.....	21
BAB III METODOLOGI PENELITIAN	
A. Jenis, dan Lokasi Penelitian	29
B. Pendekatan Penelitian	30
C. Sumber Data.....	30
D. Teknik Pengumpulan Data.....	31
E. Instrumen Pengumpulan Data	32
F. Teknik Penelolan dan Analisis Data	33
G. Keabsahan Data.....	34
BAB IV HASIL PENELITIAN DAN PEMBAHASAN	
A. Hasil Penelitian	36
B. Pembahasan.....	50


BAB V PENUTUP

A. Kesimpulan	56
B. Implikasi Penelitian.....	57
Daftar Pustaka	58
Lampiran-Lampiran	62
RIWAYAT HIDUP.....	82



DAFTAR TABEL

Tabel 1.1.....	9
Tabel 4.1.....	37
Tabel 4.2.....	39
Tabel 4.3.....	41
Tabel 4.4.....	45
Tabel 4.5.....	47
Tabel 4.6.....	49



ABSTRAK

Nama : Sri Mulyani

Nim : 20900117006

Judul :“Penerapan Kegiatan Menganyam Untuk Meningkatkan Perkembangan Motorik Halus Anak Usia 5-6 Tahun di RA Madani Alauddin Pao-Pao”.

Penelitian ini bertujuan untuk: (1) mengetahui perkembangan motorik halus anak usia 5-6 tahun di RA Madani Alauddin Pao-Pao; (2) mengetahui gambaran pelaksanaan kegiatan menganyam di RA Madani Alauddin Pao-Pao; (3) mengetahui perkembangan motorik halus anak usia 5-6 tahun melalui kegiatan menganyam di RA Madani Alauddin Pao-Pao.

Jenis penelitian yang digunakan adalah jenis penelitian kualitatif yaitu prosedur penelitian yang menghasilkan data deskriptif berupa kata-kata tertulis atau lisan dari orang-orang dan perilaku yang diamati dengan sumber data anak usia 5-6 tahun yang berjumlah 9 orang anak.

Hasil penelitian menunjukkan bahwa perkembangan motorik halus anak usia 5-6 tahun di RA Madani Alauddin Pao-Pao belum terlalu berkembang dengan baik, dapat dilihat indikator penilaian perkembangan motorik halus anak yaitu (a) anak mampu meniru bentuk, (b) anak mampu menggerakkan jari-jemari, (c) anak mampu mengkoordinasikan mata dan tangan. Pelaksanaan kegiatan menganyam di RA Madani Alauddin Pao-Pao terdapat 4 (empat) langkah yang dilakukan oleh peneliti yaitu: (a) peneliti menyiapkan alat dan bahan untuk melakukan kegiatan menganyam, (b) peneliti membagikan lungsi dan pakan pada anak, (c) peneliti menjelaskan cara menganyam, (b) peneliti memberi kesempatan pada anak untuk melakukan kegiatan menganyam dan melakukan evaluasi. Sedangkan perkembangan motorik halus anak usia 5-6 tahun melalui kegiatan menganyam di RA Madani Alauddin Pao-Pao terdapat 3 (tiga) indikator penilaian yaitu: (a) anak mampu meniru bentuk sudah berkembang sangat baik 9 anak, (b) anak mampu menggerakkan jari-jemari sudah berkembang dengan baik 9 anak, (c) anak mampu mengkoordinasikan mata dan tangan sudah berkembang dengan baik 9 anak.

Implikasi dari penelitian ini menunjukkan bahwa kegiatan menganyam dapat meningkatkan perkembangan motorik halus anak sehingga disarankan kepada guru-guru menerapkan kegiatan menganyam dalam mencapai pembelajaran yang efektif dan menyenangkan bagi anak karena saat melakukan kegiatan menganyam anak yang mengerjakan langsung sehingga menghasilkan suatu karya anak.

Kata Kunci: Perkembangan Motorik Halus, Kegiatan Menganyam

BAB I

PENDAHULUAN

A. Latar Belakang

Pendidikan diartikan sebagai usaha manusia untuk membina kepribadiannya sesuai dengan nilai-nilai di dalam masyarakat dan kebudayaan. Pendidikan tidak hanya dipandang sebagai usaha pemberian informasi dan pembentukan keterampilan saja, namun mencakup usaha untuk mewujudkan keinginan, kebutuhan dan kemampuan individu sehingga tercapai pola hidup pribadi dan sosial yang memuaskan.¹

Pendidikan adalah sebuah upaya yang sengaja untuk membantu pertumbuhan dan perkembangan murid, hal ini berarti pendidikan adalah sebuah pembelajaran yang diberikan secara sengaja untuk peserta didik guna tumbuh kembang anak agar berkembang secara optimal dibutuhkan sebuah pendidikan yang sesuai dengan usianya.² Pendidikan adalah usaha sadar dan terencana untuk mewujudkan suasana belajar dan proses pembelajaran agar peserta didik secara aktif mengembangkan potensi dirinya.³ Jadi pendidikan adalah suatu proses pembelajaran agar dapat memahami sesuatu dan dapat merubah sikap dan perilaku seseorang dalam mendewasakan kepribadiannya.

Menurut Undang-Undang Sistem Pendidikan Nasional No. 20 Tahun 2003 BAB 1 ayat 14 dikemukakan bahwa pendidikan anak usia dini adalah suatu upaya pembinaan yang ditujukan kepada anak sejak lahir sampai dengan usia 6 tahun

¹Nurhidayat, dkk, "Pengaruh Kegiatan Menggantung Terhadap Kemampuan Motorik Halus Anak Kelompok B TK Darma Wanita Desa Pao Kec. Tarawang Kab. Jeneponto," *Journal of Early Childhood Education*, Vol. 3, No. 2 (Desember 2020), h. 102.

²Triwiyanto, *Pengantar Pendidikan* (Jakarta: Bumi Aksara, 2014), h. 66.

³Hafiza Rosa, dkk, "Efektifitas Papercraft Terhadap Kemampuan Motorik Halus," *Journal on Teacher Education*, Vol. 1, No. 1 (2019), h. 24.

yang dilakukan melalui pemberian rangsangan pendidikan untuk membantu pertumbuhan dan perkembangan jasmani dan rohani agar anak memiliki kesiapan dalam memasuki pendidikan lebih lanjut.⁴

Pandangan islam tentang pendidikan yaitu harus mengutamakan pendidikan keimanan. Sejarah telah membuktikan bahwa pendidikan yang tidak atau kurang memperhatikan pendidikan keimanan akan menghasilkan lulusan yang kurang baik akhlaknya. Akhlak yang rendah itu akan sangat berbahaya bagi kehidupan bersama yang dapat menghancurkan sendi-sendi kehidupan berbangsa dan bernegara.⁵

Ada beberapa ayat islam yang menjelaskan pentingnya pendidikan anak usia dini, yaitu QS An-Nahl ayat 78:

وَاللَّهُ أَخْرَجَكُمْ مِنْ بُطُونِ أُمَّهَاتِكُمْ لَا تَعْلَمُونَ شَيْئًا وَجَعَلَ لَكُمُ
السَّمْعَ وَالْأَبْصَارَ وَالْأَفْئِدَةَ ۗ لَعَلَّكُمْ تَشْكُرُونَ

Artinya :

“Dan Allah mengeluarkan kamu dari perut ibumu dalam keadaan tidak mengetahui apapun, dan Dia memberi kamu pendengaran, penglihatan dan hati, agar kamu bersyukur.”⁶

Pendidikan anak usia dini dapat diterapkan melalui pembelajaran stimulasi (rangsangan) atau memberikan kebebasan untuk mengeksplorasi agar anak menemukan pengalaman yang maksimal demi tercapainya optimalisasi tumbuh kembang anak sesuai dengan nilai-nilai agama dan norma serta harapan masyarakat. Rangsangan yang diberikan kepada anak harus mampu

⁴Cyrus T. Lalompo dan Kartini Ester Lalompo, *Metode Pengembangan Moral dan Nilai-Nilai Keagamaan Bagi Anak Usia Dini* (Jakarta: PT Grasindo, 2017), h. 2.

⁵Widya, Peran Pendidikan Agama Islam Dalam Keluarga dan Masyarakat, vol. 1 no. 2 Juli-Agustus, 2013. h. 10.

⁶Departemen Agama RI, *Al-Qur'an dan Terjemahannya Disertai Penjelasan Kandungan Ayat*, Cet XIV (Jakarta: CV Darus Sunnah, 2014).

mengembangkan seluruh aspek perkembangan anak karena akan sangat berpengaruh terhadap kehidupan anak ketika dewasa.⁷

Masa anak usia dini merupakan periode yang sangat penting untuk mendasari pemahaman terhadap pengetahuan, sikap, dan kepribadian, atau yang lebih umum mendasari pertumbuhan dan perkembangan secara menyeluruh. Pada anak usia dini penyerapan informasi akan berlangsung sangat cepat dan tepat dalam merespon informasi, sehingga pada masa ini akan banyak melakukan peniruan terhadap bahasa, emosional, dan perilaku yang melibatkan gerakan-gerakan tubuh anak, dimana masa ini dikenal dengan masa *the golden age*⁸

Anak usia dini adalah usia keemasan yang membutuhkan sentuhan pendidikan yang menggunakan esensi bermain, para pendidik dituntut harus bisa memberikan suatu pembelajaran yang inovatif, kreatif, serta peka terhadap suasana lingkungan sekolah. Kreativitas guru dibutuhkan dalam membuat media pembelajaran menggunakan bahan-bahan bekas, maupun bahan-bahan alam yang berada di lingkungan sekolah. Bahan-bahan tersebut dapat digunakan sebagai media pembelajaran motorik untuk anak usia dini.⁹

Anak usia dini merupakan kelompok anak yang berada dalam proses pertumbuhan dan perkembangan dengan pesat, dalam arti memiliki pola pertumbuhan dan perkembangan koordinasi motorik halus, inteligensi (daya pikir, daya cipta, kecerdasan emosi, dan kecerdasan spiritual), sosial emosional (sikap

⁷Nurhidayat, dkk, "Pengaruh Kegiatan Menggunting Terhadap Kemampuan Motorik Halus Anak Kelompok B TK darma Wanita Desa Pao Kec. Tarawang Kab. Jeneponto, h.102

⁸Laila Saniya Maghfiroh, Sri Joeda Andjani, "Pengaruh Keterampilan Dasar Menganyam Enceng Gondok Terhadap Kemampuan Motorik Halus Anak Usia 5-6 Tahun di TK Aisyah Bustanul Athfal 03 Kadet Suwoko Lamongan," *Journal Paud Teratai*, Vol. 7, No. 1 (2018), h. 1.

⁹Sri Wahyuni, dkk, "Meningkatkan Kemampuan Motorik Halus Melalui Kegiatan Cooking Class Anak Usia 5-6 Tahun di TK Melati Pekan Baru," *Jurnal Pendidikan Anak Usia Dini*, Vol. 2, No. 1 (Oktober 2018), h. 62.

dan perilaku serta agama), bahasa dan komunikasi yang khusus sesuai dengan tingkat pertumbuhan dan perkembangan anak.¹⁰

Peraturan Menteri No. 58 Tahun 2009 tentang Standar Pendidikan Anak Usia Dini bahwa; Standar Tingkat Pencapaian Perkembangan Anak Usia Dini ada lima meliputi nilai-nilai agama dan moral, motorik, kognitif, bahasa dan sosial-emosional.¹¹ Salah satu kegiatan yang dapat diterapkan pada anak usia dini yaitu dengan menggunakan kegiatan menganyam.

Menganyam adalah suatu proses menjaringkan atau menyilangkan bahan-bahan tertentu seperti kertas dan tumbuh-tumbuhan untuk dijadikan satu rumpun yang kuat dan boleh digunakan. Bahan-bahan yang bisa digunakan untuk menganyam ialah kertas, kain, daun pisang, pandan, dan beberapa bahan tumbuhan lain yang mudah dikeringkan dan lembut. Melalui kegiatan menganyam, anak diharapkan mampu memegang dan memanipulasi benda-benda, serta memiliki kemampuan dalam konsentrasi mata dan tangan.¹²

Menganyam juga merupakan suatu kegiatan menyusun lungsi dan pakan dengan cara menumpang tindihkan bagian-bagian anyaman secara bergantian. Menganyam untuk anak usia dini tidak dilakukan dengan teknik yang kompleks, namun masih dalam tahap teknik dasar menganyam yang sederhana. Kegiatan menganyam dapat mengasah keterampilan motorik halus anak karena menggunakan tangan dan jari-jari demikian juga dengan koordinasi mata.¹³

¹⁰Mursid, *Belajar dan Pembelajaran PAUD*, (Bandung: PT Remaja Rosdakarya, 2015), h.14.

¹¹Peraturan Menteri Pendidikan dan Kebudayaan Republik Indonesia Nomor 13, Tahun 2014 Tentang Standar Nasional Pendidikan Anak Usia Dini.

¹²Sulwanah Zahrah, "Pengaruh Kreasi Anyaman Terhadap Kemampuan Motorik Halus Anak Usia Dini di Paud Bungong Seurune Tungkob Aceh Besar" *Skripsi* (Banda Aceh: Fak. Tarbiyah dan Keguruan UIN Ar-Rinny Darussalam, 2020), h. 3.

¹³ Marfuah, "Mengembangkan Kemampuan Motorik Halus Melalui Kegiatan Menganyam Pada Anak Kelompok B Di Taman Kanak-Kanak Islam Terpadu Rabbani Kedaiman Bandar Lampung" *Skripsi* (Bandar Lampung: Fak. Tarbiyah dan Keguruan UIN Raden Intan Bandar Lampung, 2018), h. 4

Menganyam dalam arti pendidikan berarti mengatur atau lembaran-lembaran yang berupa bambu, daun, kertas, kulit binatang atau kain perca. Merupakan salah satu hasil kerajinan masyarakat Indonesia. Banyak benda yang dihasilkan dari menganyam. Menganyam adalah suatu kegiatan keterampilan yang bertujuan untuk menghasilkan aneka benda/barang pakai dan benda seni, yang dilakukan dengan cara saling menyusupkan atau menumpang tindihkan bagian-bagian anyaman secara bergantian.

Menganyam pada anak dapat diberikan dengan bimbingan yang tepat, tentang bagaimana cara membuat karya seni dari kegiatan menganyam secara sederhana. Ketika menganyam anak menggerakkan jari-jemari secara perlahan-lahan dan mengikuti pola yang diajarkan, oleh itu anak memerlukan kesabaran yang besar didalam melaksanakannya. Kegiatan menganyam dilakukan oleh anak dapat membuat kemampuan motorik halus pada anak menjadi matang. Koordinasi mata dengan tangan serta daya ingat tentang pola yang harus dilakukan akan merangsang otak anak dalam melatih kesabaran anak. Salah satu bahan yang dapat digunakan untuk menganyam yaitu menggunakan kertas.

Menganyam dengan kertas adalah menjaringkan atau menyilangkan kertas yang telah digunting atau dibentuk berdasarkan ukuran yang telah ditentukan. Jika menggunakan kertas, jenis kertas yang dapat digunakan adalah kertas buffallow, kertas origami, kertas asturo atau kertas lain yang berwarna dan agak tebal.

Kegiatan menganyam kertas merupakan salah satu perkembangan yang mempunyai kegiatan melatih motorik halus untuk mengekspresikan kreativitas yang mampu menciptakan sesuatu berdasarkan imajinasi anak, yang memerlukan

ketelitian, ketekunan, dan keterampilan, maka harus dilakukan dengan penuh kesabaran, karena didalamnya terdapat unsur seni.¹⁴

Kegiatan menganyam dapat meningkatkan perkembangan motorik pada anak. Perkembangan motorik adalah perkembangan pengendalian gerakan jasmaniah melalui kegiatan pusat saraf, urat saraf dan otot terkoordinasi. Perkembangan pada anak-anak meliputi motorik kasar dan motorik halus. Perkembangan motorik kasar adalah perkembangan gerak anak yang meliputi penggunaan otot-otot besar atau sebagian besar atau seluruh anggota tubuh dalam melakukan gerak, misalnya seperti berjalan, berlari, melompat dan sebagainya. Sedangkan perkembangan motorik halus adalah perkembangan gerak anak yang meliputi penggunaan otot-otot kecil atau sebagai anggota tubuh tertentu untuk melakukan gerakan, misalnya menggantung, menggambar, menempel, menulis, menganyam dan sebagainya.¹⁵ Jadi, dapat disimpulkan bahwa dalam setiap perkembangan motorik tentunya semua wilayah bagian otot yang terdapat pada anggota tubuh digunakan dalam setiap tumbuh kembang pada anak.

Alquran telah menjelaskan mengenai tentang perkembangan fisik anak yang terdapat dalam QS Al-Mu'minun/23: 13-14 yang berbunyi:

ثُمَّ جَعَلْنَاهُ نُطْفَةً فِي قَرَارٍ مَّكِينٍ (١٣) ثُمَّ خَلَقْنَا النُّطْفَةَ عَلَقَةً فَخَلَقْنَا
الْعَلَقَةَ مُضْغَةً فَخَلَقْنَا الْمُضْغَةَ عِظْمًا فَكَسَوْنَا الْعِظْمَ لَحْمًا ثُمَّ أَنْشَأْنَاهُ خَلْقًا
آخَرَ فَتَبَارَكَ اللَّهُ أَحْسَنُ الْخَالِقِينَ (١٤)

¹⁴Marfuah, "Mengembangkan Kemampuan Motorik Halus Melalui Kegiatan Menganyam Pada Anak Kelompok B Di Taman Kanak-Kanak Islam Terpadu Rabbani Kedaiman Bandar Lampung" *Skripsi* (Bandar Lampung: Fak. Tarbiyah dan Keguruan UIN Raden Intan Bandar Lampung, 2018), h. 26.

¹⁵Sujanna Astuti Siregar, "Pengaruh Bermain Anyaman Dalam Meningkatkan Perkembangan Motorik Halus Kemandirian Anak Raudhatul Atfhal Abatasa Yapuspenda Kota Medan Sumatera Utara", *Thesis* (Medan: Program Pasca Sarjana, Universitas Medan Area, 2017), h. 3.

Artinya :

“Kemudian kami jadikan saripati itu air mani (yang disimpan) dalam tempat yang kokoh (Rahim). Kemudian, air mani itu Kami jadikan segumpal darah, lalu segumpal darah itu Kami jadikan segumpal daging, dan segumpal daging itu Kami jadikan tulang belulang, lalu tulang belulang itu Kami bungkus dengan daging. Kemudian, Kami jadikan dia makhluk yang (berbentuk) lain. Maka Maha Sucilah Allah, Pencipta yang paling baik.”¹⁶

Ayat ini, menjelaskan bahwa perkembangan fisik pada anak yaitu melalui proses terbentuknya manusia yang diuraikan pada Surah Al-Mu'minun. Dan sesungguhnya kami bersumpah bahwa kami telah menciptakan manusia, yakni jelas manusia yang kamu saksikan, bermula dari suatu saripati yang berasal dari tanah, kemudian kami menjadikannya yakni saripati itu nutfah yang disimpan dalam tempat yang kokoh, yakni rahim ibu.¹⁷ Maka ada beberapa proses (fase) yang terjadi setelah roh tersebut keluar dari rahim ibu, yaitu melalui fase yang dimulai dari bayi, anak kecil, remaja, dewasa, dan lanjut usia (lansia). Ayat ini menjelaskan bahwa perkembangan fisik yang terjadi pada manusia tentunya melalui beberapa tahap, yang diawali saripati tanah hingga menjadi makhluk yang bernama manusia.

Perkembangan motorik halus adalah perkembangan otot-otot tangan pada anak untuk melakukan beberapa gerakan yang membutuhkan koordinasi seperti meremas kertas, memegang benda-benda tertentu, menulis, menyobek kertas atau kegiatan apapun yang memerlukan keterampilan tangan. Melatih perkembangan motorik halus anak sangat penting, karena gerakan motorik halus inilah yang akan mempermudah aktivitas anak. Jika anak belum bisa

¹⁶ Departemen Agama Proyek Pengadaan Kitab Suci Al-Qur'an (Jakarta: PT. Bumi Restu, 1976), h. 527.

¹⁷ Quraish Shihab, *Tafsir Al-Mishbah Pesan, Kesan, Dan Keserasian Al-Quran* (Jakarta: Lentera, 2002), h. 165-166.

mengembangkan kemampuan motorik halusnya dengan baik, maka anak juga akan mengalami kesulitan dalam mengerjakan kegiatan yang berhubungan dengan keterampilan tangan, bahkan anak juga mengalami kesulitan untuk memakai baju dan sepatunya sendiri.¹⁸

Makmun Khairani Menjelaskan bahwa perkembangan motorik halus adalah perkembangan otot-otot tangan pada anak untuk melakukan beberapa gerakan yang membutuhkan koordinasi seperti meremas kertas, memegang benda-benda tertentu, menulis, menyobek kertas atau kegiatan apapun yang memerlukan keterampilan tangan.¹⁹

Motorik halus (*fine motor skill*) yaitu suatu keterampilan menggerakkan otot dan fungsinya. Dengan kata lain, gerakan ini melibatkan otot-otot kecil mulai dari pergelangan sampai jari-jari. Gerakan ini tidak terlalu membutuhkan tenaga, namun gerakan ini membutuhkan koordinasi mata dan tangan dengan cermat. Kemampuan motorik dapat berkembang secara alami tanpa dilatih karena adanya pengaruh pertumbuhan dan kematangan anak.²⁰ Berdasarkan uraian diatas dapat disimpulkan bahwa motorik halus merupakan pergerakan yang dilakukan oleh otot-otot kecil pada tubuh seperti jari-jemari koordinasi mata dengan tangan.

Pengembangan motorik halus pada anak sangat penting, karena untuk mengembangkan motorik halus anak dapat memfungsikan dan menstimulasi otot-otot kecil anak untuk melakukan gerakan-gerakan tangan, mengkordinasikan gerakan mata dan tangan. Akan tetapi berdasarkan observasi awal yang peneliti

¹⁸Anggita Febriyana dan Lydia Ersta Kusumaningtyas, "Meningkatkan Motorik Halus Anak Melalui Kegiatan Menganyam Pada Anak Kelompok B Usia 5-6 Tahun," *Journal Audi*, Vol. 2, No. 2 (2018), h. 71.

¹⁹Makmun Khairani, *Pskologi Perkembangan Fisik* (Jakarta: Universitas Terbuka, 2010), h. 14.

²⁰Winda Cahyani Daulay dan Nurmaniah, "Pengaruh Kegiatan Menganyam Terhadap Keterampilan Motorik Halus Pada Anak Usia 5-6 Tahun DI Tk Al-Ihsan Mr dan T.A," *Jurnal Usia Dini*, Vol. 5, No. 2 (Desember 2019).

lakukan pada tanggal 27 Oktober 2021 pada anak usia 5-6 tahun di RA Madani Alauddin Pao-Pao, perkembangan motorik halus anak belum terlalu berkembang dengan baik. Hal ini dilihat dari ketika anak belum mampu mengkoordinasikan mata dan tangannya. Hal ini dapat dilihat pada saat anak sedang melakukan kegiatan menulis, menggambar, mewarnai, dan menggunting anak-anak lebih banyak mengalami kesulitan.

Berdasarkan uraian sebelumnya maka peneliti tertarik mengkaji secara ilmiah tentang Penerapan Kegiatan Menganyam Untuk Meningkatkan Perkembangan Motorik Halus Anak Usia Dini.

B. Fokus Penelitian dan Deskripsi Fokus

Berdasarkan latar belakang yang dikemukakan di atas, peneliti dapat menentukan fokus penelitian dan deskripsi fokus dibawah ini:

Tabel 1.1

Fokus penelitian dan Deskripsi Fokus

Fokus Penelitian	Deskripsi Fokus
Penerapan Kegiatan Menganyam Untuk Meningkatkan Perkembangan Motorik Halus Anak Usia 5-6 Tahun di RA Madani Alauddin Pao-Pao	<ol style="list-style-type: none"> 1. Apakah anak usia 5-6 tahun mampu meniru bentuk 2. Apakah anak usia 5-6 tahun mampu menggerakkan jari-jemari 3. Apakah anak usia 5-6 tahun mampu mengkoordinasikan mata dan tangan untuk melakukan kegiatan yang rumit

C. Rumusan Masalah

Berdasarkan uraian latar belakang masalah yang telah dipaparkan, peneliti merumuskan beberapa masalah yang akan diteliti yaitu:

1. Bagaimana perkembangan motorik halus anak usia 5-6 tahun di RA Madani Alauddin Pao-Pao?
2. Bagaimana pelaksanaan kegiatan menganyam di RA Madani Alauddin Pao-Pao?
3. Bagaimana perkembangan motorik halus anak usia 5-6 tahun melalui kegiatan menganyam di RA Madani Alauddin Pao-Pao?

D. Kajian Pustaka

Beberapa peneliti terdahulu terkait dalam penelitian ini yang telah menjadi bahan dasar ajaran bagi peneliti yaitu sebagai berikut:

- a. Meli Susanti (2018) yaitu Peningkatan kemampuan motorik halus melalui permainan menganyam dari bahan alam di Taman Kanak-Kanak Cahaya Hati Kabupaten Pasaman Barat. Hasil dari penelitian ini dapat disimpulkan terdapat peningkatan kemampuan motorik halus anak dengan menilai aspek kemampuan anak mampu menggerakkan jari tangannya saat pembelajaran. Anak dapat menganyam dengan berbagai teknik. Anak bisa memasukkan bahan yang akan dianyam kedalam anyaman.²¹
- b. Anggita Febriana dan Lydia Ersta Kusumaningtyas (2018) yaitu Meningkatkan Motorik Halus Anak Melalui Kegiatan Mengayam Motorik

²¹Meli Susanti, "Peningkatan Kemampuan Motorik Halus Melalui Permainan Menganyam dari Bahan Alam di Taman Kanak-Kanak Cahaya Hati Kabupaten Pasaman Barat", *Jurnal Riset Tindakan Indonesia*, Vol. 3, No. 2 (2018), h. 117.

Halus Pada Anak Kelompok B usia 5-6 tahun. Hasil dari penelitian ini yaitu kemampuan motorik halus anak usia 5-6 tahun dikelompok bermain anak Bintang Ceria Jumantono dapat ditingkatkan melalui kegiatan menganyam.²²

- c. Laila Saniya Magfiroh dan Sri Joeda Andjani (2018) yaitu Pengaruh Keterampilan Dasar Menganyam Enceng Gondok Terhadap Kemampuan Motorik Halus Usia 5-6 Tahun di TK Aisyiyah Bustanul Athfal 03 Kadet Suwoko Lamongan. Berdasarkan data dari hasil penelitian yang telah dilaksanakan, maka dapat disimpulkan bahwa kemampuan motorik halus pada anak berpengaruh setelah diberikan *treatment* (perlakuan) berupa keterampilan dasar menganyam enceng gondok. hal tersebut dibuktikan pada saat *pre-test*, dengan mengukur kemampuan anak dalam kemampuan motorik halus memperoleh hasil rata-rata *pre-test* 1,96 untuk 3 item yang telah diamati. setelah di beri *treatment* (perlakuan) kemampuan sains mengenal dengan mengenal hasil rata-rata *post-test* 3,29 untuk 3 item yang telah diamati.²³
- d. Winda Cahyani Daulay dan Nurmaniah (2018) yaitu Pengaruh Kegiatan Menganyam Terhadap Keterampilan Motorik Halus pada anak usia 5-6 tahun di TK Al-Ihsan Medan T.A 2018/2019. Hasil dari penelitian ini menunjukkan bahwa kegiatan menganyam memberikan pengaruh yang signifikan terhadap keterampilan motorik halus anak dengan $x_{hitung}^2 > x_{tabel}^2$ yaitu $8,4 > 7$. Dengan demikian dapat disimpulkan bahwa ada pengaruh yang signifikan

²²Anggita Febriana, Lydia Ersta Kusumaningtyas, “Meningkatkan Motorik Halus Anak Melalui Kegiatan Menganyam Pada Anak Kelompok B usia 5-6 Tahun,” *Jurnal Audi*, Vol. 2, NO 2 (2018), h.75.

²³Lailya Saniya Magfiroh dan Sri Joeda Andajani, “Pengaruh Kegiatan Menganyam Enceng Gondok Terhadap Kemampuan Motorik Halus Anak Usia 5-6 Tahun Di TK Aisyah Bustanul Athfal Al 03 Kadet suwako Lamongan”, *Jurnal Paud Teratai*, Vol. 07, no. 01 (2018), h 5.

kegiatan menganyam terhadap keterampilan motorik halus anak usia 5-6 tahun di TK Al-Ihsan Medan Tahun Ajaran 2018/2019.²⁴

- e. Ni Kadek Ari Ratna Dewi, Made Suara, Siti Zulaikha (2014) yaitu Metode Pemberian Tugas Berbantuan Media Konkret Kegiatan Menganyam Kertas Untuk Meningkatkan Kemampuan Motorik Halus Anak. Adapun hasil penelitian yang diperoleh yaitu dapat disimpulkan sebagai berikut: Terdapat perubahan hasil kemampuan motorik halus anak ketika sebelum dan sesudah diterapkannya metode pemberian tugas berbantuan media konkret melalui kegiatan menganyam dengan kertas pada anak kelompok B TK Kumara Jaya Denpasar Selatan. Sehingga dapat disimpulkan bahwa penerapan metode pemberian tugas berbantuan media konkret melalui kegiatan menganyam dengan kertas untuk meningkatkan kemampuan motorik halus anak.²⁵

E. Tujuan dan kegunaan Penelitian

1. Tujuan Penelitian

Peneliti ini pada dasarnya bertujuan untuk mendeskripsikan jawaban atas pertanyaan-pertanyaan yang dikemukakan pada rumusan masalah. Adapun tujuan penelitian ini dirumuskan sebagai berikut:

- a. Mengetahui perkembangan motorik halus anak usia 5-6 tahun di RA Madani Alauddin Pao-Pao
- b. Mengetahui gambaran pelaksanaan kegiatan menganyam di RA Madani Alauddin Pao-Pao

²⁴Winda Cahyani Daulay, Nurmaniah, "Pengaruh Kegiatan Menganyam Terhadap Keterampilan Motorik Halus Pada Anak Usia 5-6 Tahun DI TK Al-Ihsan Medan T.A", *Jurnal Anak Usia DinI*, Vol. 5, No. 2 (2019), h. 7.

²⁵Ni Kadek Ari Dewi dkk, "Metode Pemberian Tugas Berbantuan Media Konkret Kegiatan Menganyam Kertas Untuk Meningkatkan Kemampuan Motorik Halus Anak," *E-Jurnal PG-PAUD*, Vol. 2, No. 19 (2014), h.11.

- c. Mengetahui perkembangan motorik halus anak usia 5-6 tahun melalui kegiatan menganyam di RA Madani Alauddin Pao-Pao

2. Kegunaan Penelitian

- a. Kegunaan Teoritis

Hasil penelitian diharapkan dapat menambah wawasan ilmu pengetahuan, khususnya dalam bidang pendidikan anak usia dini.

- b. Kegunaan Praktis

1. Bagi Guru sebagai sumber informasi dan referensi dalam pengembangan proses pembelajaran di kelas dengan menggunakan berbagai metode yang membuat anak lebih berfikir kritis, senang, tidak merasa bosan dan efektif serta membantu anak dalam mengeksplorasi keterampilan sesuai dengan imajinasinya.
2. Bagi Siswa diharapkan siswa mendapat pengalaman langsung untuk mengembangkan koordinasi mata dan tangan serta meningkatkan kreativitas anak dalam kegiatan menganyam yang menyenangkan, serta dapat melatih keterampilan anak untuk dapat menciptakan sebuah karya.
3. Bagi Sekolah sebagai bahan masukan bagi kepala sekolah untuk memperbaiki praktik-praktik pembelajaran guru agar lebih efektif dan efisien sehingga kualitas pembelajaran dan hasil belajar anak didik meningkat.

BAB II

TINJAUAN TEORETIS

A. Kegiatan Menganyam

1. Pengertian Menganyam

Menganyam adalah proses menjaringkan atau menyilangkan bahan tertentu seperti kertas dan tanaman untuk membentuk satu rumpun yang kuat. Bahan yang bisa digunakan untuk menganyam adalah kertas, kain, daun pisang, pandan, dan beberapa bahan tanaman lainnya yang mudah kering dan lembut. Melalui kegiatan menganyam, anak diharapkan mampu memegang dan memanipulasi benda, serta memiliki kemampuan koordinasi mata dengan tangan.¹

Sumanto mengemukakan bahwa menganyam merupakan kegiatan ketrampilan yang bertujuan untuk menghasilkan aneka benda/barang pakai dan seni yang dilakukan dengan cara menumpang tindihkan bagian-bagian bahan anyaman secara bergantian.² Sedangkan Anto dan Abbas berpendapat bahwa menganyam ialah menyusun lungsi dan pakan. Lungsi dan pakan merupakan bagian anyaman yang menjulur keatas (*vertikal*) dan pakan sebagai bagian anyaman yang menjulur kesamping (*horizontal*) yang akan menyusup pada lungsi.³

Menganyam merupakan salah satu bagian dari berbagai barang atau barang bekas dan benda seni yang dilakukan dengan cara saling mengunci atau tumpang tindih antara lungsi (bagian-bagian yang disusun secara vertikal) dan

¹Aswari, *Meningkatkan Kemampuan* (Yogyakarta: Rosdakarya, 2015), h. 3.

²Sumanto, *Pengembangan Kreativitas Seni Rupa Anak TK* (Jakarta: Depdiknas, 2005), h. 28-29.

³Anton Gerbono dan Abbas Siregar Djarijah, *Aneka Anyaman Bambu* (Yogyakarta: Kanisius, 2005), h. 29.

pakan (bagian-bagian yang disusun secara horizontal) secara bergantian hingga menjadi satu. Pendekatan keterampilan menganyam dasar adalah teknik menganyam yang motifnya timbul karena teknik menganyam berselang-seling dan keterampilan menganyam bahan yang berupa pita-pita sehingga saling bertautan dan timbul motif berulang.⁴

Menganyam untuk anak usia dini tidak dilakukan dengan teknik yang rumit, tetapi masih dalam tahap teknik dasar menganyam sederhana. Menganyam diajarkan dengan sangat sederhana kepada anak-anak. Kemampuan menganyam dapat mengasah motorik halus anak karena menggunakan tangan dan jari dengan koordinasi mata. Selain untuk mengembangkan motorik halus, menganyam juga dapat digunakan sebagai alat untuk melatih logika anak, dan melatih konsentrasi.⁵

Pengembangan kegiatan menganyam merupakan salah satu pengembangan yang mempunyai kegiatan melatih motorik halus untuk mengekspresikan kreativitas yang mampu menciptakan sesuatu berdasarkan imajinasi anak yang memerlukan ketelitian, ketekunan, dan kerapuhan maka harus dilakukan dengan penuh kesabaran, karena didalamnya terdapat unsur seni dan keindahan.⁶

2. Pengertian Menganyam dengan Kertas

Kegiatan menganyam kertas merupakan salah satu pengembangan yang memiliki motorik halus untuk mengekspresikan kreativitas yang mampu menciptakan sesuatu berdasarkan imajinasi anak, yang membutuhkan ketelitian,

⁴Laila Saniya Magfiroh, "Pengaruh Keterampilan Dasar Menganyam Enceng Gondok Terhadap Kemampuan Motorik Halus Anak Usia 5-6 Tahun di TK Aisyah Bustanul Athfal 03 Kadet Suwoko Lamongan", *Jurnal paud Teratai*, Vol. 07, No. 01 (2018), h.2.

⁵Margono, *Keterampilan Anyaman Bambu dan Rotan* (Semarang: CV. Aneka Ilmu, 1990), h. 90-91.

⁶Heni, Meila Sari, "Meningkatkan Kreativitas Anak Melalui Kegiatan Menganyam Dengan Menggunakan Origami Pada Kelompok B2 TK Pinang Masak Muaro Jambi, *Jurnal PAUD*, Vol. 1, No. 3 (2017), h.7.

ketekunan, dan keterampilan, sehingga harus dilakukan dengan penuh kesabaran, karena mengandung unsur seni.⁷

Menganyam dengan kertas juga merupakan suatu anyaman yang harus dilakukan dengan teliti, dimana kertas yang harus dipergunakan adalah dengan kertas yang cukup tebal sehingga lebih mudah digunakan dan dapat menghasilkan bentuk anyaman yang baik. Dan jenis kertasnya adalah kertas gambar, kertas manila, kertas *buffalow*, kertas asturo, kertas berwarna atau dekoratif, kertas kalender atau lainnya.⁸

3. Manfaat Menganyam

Menganyam banyak kegunaannya bagi anak TK, selain mempunyai unsur pendidikan juga untuk mengembangkan koordinasi mata dan tangan, antara lain:

- a. Mengembangkan keterampilan motorik halus
- b. Dapat melatih sikap emosi anak dengan baik
- c. Anak dapat mengungkapkan perasaanya
- d. Dengan mengkordinasikan mata dan tangan, anak dapat melatih kontrasinya
- e. Anak dapat membangkitkan minatnya dalam mengikuti pembelajaran
- f. Anak menjaditerampil dan kreatif
- g. Anak dapat mengenal kerajinan tradisional yang ditekuni masyarakat Indonesia.⁹

Menurut Ahmad husaeri manfaat menganyam dapat diuraikan sebagai berikut:

⁷Marfuah, "Mengembangkan Kemampuan Motorik Halus Melalui Kegiatan Menganyam Pada Anak Kelompok B Di Taman Kanak-Kanak Islam Terpadu Rabbani Kedaiman Bandar Lampung" *Skripsi* (Bandar Lampung: Fak. Tarbiyah dan Keguruan UIN Raden Intan Bandar Lampung, 2018), h. 26.

⁸Ni Kadek dkk, "Metode Pemberian Tugas Berbantuan Media Konkret Kegiatan Menganyam Kertas Untuk Meningkatkan Kemampuan Motorik Halus Anak", *E-Journal PG-PAUD Universitas Pendidikan Ganesha*, Vol. 2, No. 1 (2014), h. 5.

⁹Hajar Pamadhi dkk, *Seni Keterampilan Anak* (Jakarta: Universitas Terbuka, 2009), h. 21.

- a. Anak dapat mengenal kerajinan tradisional yang ditekuni oleh masyarakat Indonesia
- b. Guna untuk melatih motorik halus
- c. Melatih sikap emosi anak
- d. Dapat terbina ekspresinya yang tumbuh dari pribadinya, bukan pengaruh dari orang lain
- e. Dapat mengungkapkan perasaan anak melalui kegiatan menganyam
- f. Dapat membangkitkan minat anak
- g. Dapat membantu tercapainya tujuan pendidikan pada umumnya
- h. Dapat bermanfaat bagi perkembangan anak.¹⁰

Menurut Marta Charistina Nugraha menganyam memiliki banyak sekali kegunaan bagi anak TK, selain itu tidak mempunyai unsur pendidikan untuk mengembangkan koordinasi mata dan tangan, antara lain: (a) Anak dapat mengenal kerajinan tradisional yang di praktekkan masyarakat indonesia. (b) digunakan untuk melatih motorik halus anak. (c) Melatih sikap emosional anak dengan baik. (d) Ekspresi dapat dibangun yang tumbuh dari kepribadiannya sendiri, bukan karena pengaruh orang lain. (e) Dapat mengungkapkan perasaan yang selama ini terpendam. (f) Dapat membangkitkan minat anak. (g) Anak menjadi terampil dan kreatif. (h) Dapat bermanfaat untuk perkembangannya.¹¹

Banyak manfaat yang dapat dihasilkan dari kegiatan menganyam selain dapat meningkatkan motorik halus, melalui keterampilan menganyam, diharapkan

¹⁰Ahmad Husaeri dkk, “ Meningkatkan Kemampuan Motorik Halus Melalui Kegiatan Menganyam Pada Anak Kelompok A Di TK Harapan 2 Jambesa RI Bondowoso”, *Journal of Undergraduate Thesis*, Vol. 2, No. 3 (November 2017), h.6-7.

¹¹Christianti, Martha. "Anak dan bermain." *Makalah pada kegiatan Jurnal Club Progdi PGTK UNY* (2007), h.8

anak dapat mengembangkan kompetensi seni, ketekunan, kesabaran, dan ketangkasan.

4. Bahan dan Peralatan Menganyam

Ada beberapa macam jenis bahan anyaman yang dapat digunakan dalam kegiatan praktik keterampilan di TK adalah sebagai berikut:

a. Bahan

1) Kertas

Kertas yang digunakan untuk praktek menganyam di TK adalah jenis kertas yang cukup tebal sehingga akan lebih mudah digunakan dan dapat menghasilkan bentuk anyaman yang baik. Jenis-jenis kertas tersebut yakni kertas gambar, kertas manila, kertas *buffalow*, kertas asturo, kertas bewarna atau dekoratif, kertas kelender dan lain-lain.

2) Daun Pisang

Penggunaan daun pisang dalam kegiatan praktek menganyam digunakan untuk mencoba membuat motif atau bentuk anyaman sementara. Gunakan daun pisang yang sudah cukup tua dan cukup lebar. Dalam penggunaannya, daun pisang disobek mengikuti serat daun dengan ukuran 1-2 cm, kemudian dianyam sesuai motif yang diinginkan. Selain terampil menganyam, kegiatan ini juga dapat melatih karakter pada anak.

3) Daun Kelapa

Penggunaan daun kelapa pada kegiatan praktek keterampilan di TK antara lain dapat dilakukan untuk melatih anak membuat anyaman yang berbentuk anyaman pita, anyaman yang berupa lembaran atau motif anyaman tunggal, anyaman ganda, dan lainnya. Bahan yang digunakan untuk membuat anyaman yaitu pita kado (pita sintesis) dan bukan pita kain. Lembar pita disesuaikan dengan bentuk anyaman yang akan dibuat.

4) Plastik

Plastik sebagai bahan anyaman telah dirancang sengaja untuk bahan anyaman. Adapun besar kecilnya telah dirancang sesuai dengan tujuannya. Plastik sebagai bahan kerajinan anyaman banyak dijumpai atau dijual ditoko alat tulis, bentuknya seperti sedotan minuman dengan pewarnaan langsung sehingga tidak perlu mewarnai lagi.

5) Karet

Demikian juga dengan karet sebagai bahan anyaman telah dirancang sehingga sebagai bahan kerajinan anyaman. Bahan ini dapat dijual di toko alat tulis dengan bentuk lembaran-lembaran, sehingga apabila akan dipakai harus di potong-potong terlebih dahulu menggunakan gunting atau *cutter*.

6) Pandan

Pandan merupakan jenis daun yang banyak tumbuh di tepi sungai bahkan termasuk tumbuhan air. Agar dapat digunakan sebagai bahan anyaman, daun pandan harus diserut agar mengecil sesuai dengan ukuran yang diinginkan, dan harus dikeringkan terlebih dahulu dengan cara dijemur. Untuk membuatnya lebih kuat, ada juga pengrajin yang sengaja merebusnya. Selain menggunakan kertas, plastik, daun untuk kegiatan menganyam juga bisa digunakan.¹²

b. Alat Menganyam

1) Gunting

Gunting digunakan untuk memotong lembaran kertas yang akan digunakan untuk membuat bagian-bagian anyaman.

¹²Ni Putu Ika Ratna, Ni Ketut Suarni, And Anak Agung Gede Agung. "Penerapan Model Contextual Teaching And Learning Berbantuan Media Alam Untuk Meningkatkan Kemampuan Motorik Halus Pada Anak Kelompok B Tk Margarana." *Jurnal Pendidikan Anak Usia Dini Undiksha* Vol. 2, No.1 (2014), h. 6-7.

2) Pisau atau *Cutter*

Pisau atau *cutter* digunakan untuk memotong dan membelah bahan anyaman bambu dan rotan.

3) Penggaris

Penggaris digunakan untuk menentukan ukuran panjang dan lebar sewaktu menyiapkan bagian-bagian anyaman.

5. Langkah-Langkah Menganyam

Kerajinan menganyam dapat dikatakan berhasil jika anak dapat menghasilkan karya anyaman. Sebelum anak berlatih menganyam sebaiknya diberikan latihan dan pengenalan materi media dan alat media serta penggunaannya. Langkah-langkah menganyam yang akan dilakukan adalah sebagai berikut:

- a. Guru menyiapkan *lungsi* dan *pakan* dengan bahan kertas asturo yang sudah dipotong-potong, daun kelapa, karet.
- b. Guru membagi anak ke dalam tiga kelompok.
- c. Guru membagikan *lungsi* dan *pakan* kepada anak, masing-masing anak mendapatkan satu *lungsi* dan tiga *pakan*.
- d. Guru menjelaskan cara menganyam
- e. Anak mulai mengerjakan dan guru membimbing anak yang merasa kesulitan.¹³

Adapun langkah-langkah menganyam sebagai berikut :

- a. Guru menentukan tema yang disesuaikan dengan kegiatan menganyam
- b. Menyiapkan semua peralatan dan bahan sesuai dengan yang di rencanakan
- c. Memberikan pengaruh atau materi kegitan yang akan dilakukan

¹³Sulwanah Zahrah, "Pengaruh Kreasi Anyaman Terhadap Kemampuan Motorik Halus Anak Usia Dini di Paud Bungong Seurune Tungkob Aceh Besar," *Skripsi* (Banda Aceh: Fak. Tarbiyah dan Keguruan Uin Ar-Rinny Darussalam, 2020), h. 33-36.

- d. Guru menjelaskan cara menganyam
- e. Cara menganyam dengan menyusupkan pakan kedalam lungsi, angkat satu kemudian ditinggal satu dan begitupun seterusnya
- f. Guru memberikan pengawasan dan pengamatan pada saat proses kegiatan menganyam.
- g. Memberikan kesempatan kepada anak untuk menganyam.
- h. Anak mulai mengerjakan dan guru membimbing anak yang merasa kesulitan
- i. Melaksanakan evaluasi.¹⁴

B. Hakikat Perkembangan Motorik Halus

1. Pengertian Motorik Halus

Motorik halus adalah gerakan tubuh yang menggunakan otot-otot kecil (*fine muscle*). Perkembangan motorik halus anak Taman Kanak-Kanak ditekankan pada kemampuan koordinasi. Gerakan motorik halus berkaitan dengan aktivitas meletakkan atau memegang suatu benda dengan menggunakan jari tangan. Pada usia 4 tahun koordinasi gerakan motorik halus anak sangat berkembang bahkan hampir sempurna. Pada usia 5-6 tahun koordinasi gerakan motorik halus berkembang pesat. Pada masa ini anak sudah mampu mengkoordinasikan gerakan visual (mata dan tangan secara bersamaan).¹⁵

Sumantri mengemukakan bahwa motorik halus merupakan pengorganisasian penggunaan sekelompok otot-otot kecil seperti jari-jemari dan tangan yang sering membutuhkan kecermatan dan koordinasi dengan tangan,

¹⁴Marfuah, "Mengembangkan Kemampuan Motorik Halus Melalui Kegiatan Menganyam Pada Anak Kelompok B Di Taman Kanak-Kanak Islam Terpadu Rabbani Kedaiman Bandar Lampung" *Skripsi* (Bandar Lampung: Fak. Tarbiyah dan Keguruan UIN Raden Intan Bandar Lampung, 2018), h. 26.

¹⁵Laurens Seba, *Dasar-Dasar Pendidikan Anak Usia Dini* (Yogyakarta: Depdiknas, 2007), h. 12.

keterampilan yang mencakup pemanfaatan menggunakan alat-alat untuk mengerjakan suatu objek.¹⁶

Motorik halus sangat penting untuk dikembangkan karena ini nantinya akan dibutuhkan dari segi akademis. Kegiatan akademis tersebut seperti menulis, menjiplak, mewarnai, melipat, menggambar dan menganyam.¹⁷ David Gaul menyatakan kemampuan keterampilan motorik halus merupakan komponen penting dari berbagai kegiatan kehidupan sehari-hari seperti menyebabkan kesulitan dalam prestasi akademik, meningkatnya kecemasan dan harga diri yang buruk.¹⁸

Motorik halus merupakan kemampuan mengendalikan gerakan melalui kegiatan pusat syaraf, urat syaraf, dan otot yang terkoordinasi seperti gerakan jari-jemari.¹⁹ Menurut Santrock pada usia 5 tahun koordinasi motorik anak semakin meningkat, jari, tangan dan lengan semua bergerak di bawah koordinasi mata, dan usia 6 tahun anak sudah bisa menempel, mengikat tali sepatu dan merapikan baju.²⁰ Sedangkan menurut Moelichatoen motorik halus merupakan kegiatan yang menggunakan otot-otot halus pada jari dan tangan.²¹

¹⁶Sumantri, *Pengembangan Keterampilan Motorik Anak Usia Dini* (Jakarta: Dinas Pendidikan), h. 143.

¹⁷ Mahmudah dan Hanik. *Mengembangkan Motorik Halus Melalui Kegiatan Menggunting Kertas Mengikuti Pola Garis Lurus Pada Anak Usia 3-4 Tahun Di Kelompok Bermain Bunga Mulia Slumbang Kec. Ngadiluwih Kab. Kediri.* (2015), h.5

¹⁸Marfuah, "Mengembangkan Kemampuan Motorik Halus Melalui Kegiatan Menganyam Pada Anak Kelompok B Di Taman Kanak-Kanak Islam Terpadu Rabbani Kedaiman Bandar Lampung" *Skripsi* (Bandar Lampung: Fak. Tarbiyah dan Keguruan UIN Raden Intan Bandar Lampung, 2018), h. 3.

¹⁹Khasanah Ismatul, Agung Prasetyo, dan Ellya Rakhmawati. Permainan Tradisional Sebagai Media Stimulasi Aspek Perkembangan Anak Usia Dini. *Paudia: Jurnal Penelitian Dalam Bidang Pendidikan Anak Usia Dini* Vol.1, No.1 (2011), h. 6.

²⁰Jhon W Santrock, *Perkembangan Anak* (Jakarta: PT Gelora Aksara Pratama, 2007), h.216.

²¹Moeslichatoen, R. *Metode Pengajaran Di Taman Kanak-Kanak.* (Jakarta: Rineka Cipta, 2004), h. 22.

Perkembangan motorik anak usia dini berkaitan dengan kematangan syaraf dan otot. Pada usia 5 tahun pertama, merupakan masa terbaik bagi perkembangan motorik anak karena pada masa ini anak paling suka bergerak tanpa lelah dan takut. Pada masa ini, anak akan menganggap apa yang diberikan atau yang diajarkan adalah permainan yang sangat menyenangkan. Itulah sebabnya, saat ini anak-anak suka bergerak tanpa lelah. Saat anak sedang bermain, tetap diperlukan pengawasan yang ekstra hati-hati karena anak tidak mengetahui bahaya yang ada disekitarnya.²²

Jadi dapat disimpulkan bahwa perkembangan motorik halus adalah pengorganisasian penggunaan sekelompok otot-otot kecil seperti jari-jemari dan tangan yang sering membutuhkan kecermatan dan koordinasi mata dan tangan, keterampilan yang menghasilkan suatu bentuk menggunakan berbagai media, mengekspresikan diri dengan berkarya seni menggunakan berbagai media serta dapat mengontrol gerakan tangan.

2. Karakteristik Motorik Halus

Karakteristik perkembangan motorik halus anak dijelaskan dalam Depdiknas, 2007: 10, sebagai berikut:

a. Pada usia empat tahun

Pada usia empat tahun koordinasi motorik halus anak secara substansi adalah mengalami kemajuan dan gerakannya sudah lebih cepat bahkan cenderung ingin sempurna. Motorik halus anak di usia ini udah mampu melakukan kegiatan-kegiatan kecil yang berkaitan dengan kehidupannya.

²²Nurhidayat, "Pengaruh Kegiatan Menggantung Terhadap Kemampuan Motorik Halus Anak Kelompok B di TK Darma Wanita Desa Pao Kecamatan Tarawang Kabupaten Jeneponto", *Skripsi* (Makassar: Fak. Tarbiyah dan Keguruan Universitas Islam Negeri (UIN) Alauddin Makassar, 2020), h. 18.

b. Pada usia lima tahun

Pada usia lima tahun koordinasi motorik halus anak sudah lebih sempurna lagi, tangan, lengan dan tubuh bergerak dibawah koordinasi mata. Anak juga telah mampu membuat dan melaksanakan kegiatan yang agak susah.

c. pada usia enam tahun

pada akhir usia enam tahun anak telah mampu belajar bagaimana menggunakan jari-jemarinya dan pergelangan tangannya. Anak juga sudah mampu menggunakan jari-jemari tangannya untuk melakukan berbagai kegiatan yang berhubungan dengan kehidupannya seperti mengancing baju, memasang kaos kaki dan memasang sepatunya sendiri.²³

Berdasarkan Peraturan Menteri Pendidikan Nasional Republik Indonesia NO 58 Tahun 2009 Tentang Standar Pendidikan Anak Usia Dini, tahapan tingkat pencapaian perkembangan motorik halus anak, menurut usia 4-5 tahun adalah sebagai berikut:

- a. Membuat garis vertikal, horizontal, lengkung kiri dan kanan, miring kiri/kanan, dan lingkaran.
- b. Menjiplak bentuk.
- c. Mengkoordinasikan mata dan tangan untuk melakukan gerakan yang rumit.
- d. Melakukan gerakan manipulative untuk menghasilkan suatu bentuk dengan menggunakan berbagai media.
- e. Mengekspresikan diri dengan berkarya seni menggunakan berbagai media.²⁴

Adapun karakteristik yang peneliti lihat dari perkembangan motorik halus anak usia 5-6 tahun yaitu anak sudah dapat memegang pensil dan dibantu oleh

²³Herdina Indrijati, *Psikologi Perkembangan dan Pendidikan Anak Usia Dini Sebuah Bunga Rampai* (Jakarta: Prenadamedia Group), h. 37.

²⁴Depdiknas, *Pedoman Pembelajaran Bidang Pengembangan Fisik Motorik Di TK* (Jakarta: Departemen Pendidikan Nasional, 2009), h. 25.

orang lain, anak sudah bisa mengancing baju, memasang kaos kaki dan memasang sepatunya sendiri tanpa dibantu, dapat menggunting pola yang rapi, menempel, mewarnai sesuai dengan pola, menggambar dengan baik, menulis dan menganyam sesuai dengan petunjuk yang diberikan.

3. Tujuan dan Fungsi Motorik Halus

Menurut Yudha M. Saputra tujuan perkembangan motorik halus adalah:

- a. Mampu memfungsikan otot-otot kecil seperti gerakan jari tangan.
- b. Mampu mengkoordinasikan kecepatan tangan dengan mata.
- c. Mampu mengendalikan emosi.²⁵

Sumantri menambahkan bahwa tujuan pengembangan motorik halus usia 4-6 tahun yaitu:

- a. Anak mampu mengembangkan kemampuan motorik halus yang berhubungan dengan keterampilan gerak kedua tangannya.
- b. Anak mampu menggerakkan anggota tubuh yang berhubungan dengan gerak jari jemari, seperti kesiapan menulis, menggambar, dan memanipulasi benda-benda.
- c. Anak mampu mengkoordinasikan indra mata dan aktivitas tangan.
- d. Anak mampu mengendalikan emosi dalam beraktivitas motorik halus.²⁶

Elizabeth B Hurlock mencatat beberapa alasan tentang fungsi perkembangan motorik halus bagi konsentrasi perkembangan individu, yaitu:

- a. Melalui keterampilan motorik maka anak dapat menghibur dirinya dan memperoleh perasaan senang ketika anak tersebut mampu melakukan kegiatan yang berhubungan dengan keterampilan motorik seperti kegiatan menganyam.

²⁵Yudha M Saputra, *Pembelajaran Kooperatif Untuk Meningkatkan Keterampilan Anak Taman Kanak-Kanak* (Jakarta: Departemen Pendidikan Nasional, 2005), h. 26.

²⁶Sumantri, *Model Pengembangan Keterampilan Motorik Anak Usia Dini* (Jakarta: Departemen Pendidikan Nasional, 2005), h. 26.

- b. Melalui keterampilan motorik maka anak dapat beranjak dari kondisi *helplessness* (pada bulan-bulan pertama kehidupannya, ke kondisi yang *independence* (bebas dan tidak bergantung) yaitu anak dapat bergerak dari satu tempat ke tempat yang lainnya dan dapat melakukannya sendiri sehingga kondisi ini akan menunjang perkembangan *self confidence* (rasa percaya diri) anak.
- c. Melalui keterampilan motorik, maka anak dapat, menyesuaikan dirinya dengan lingkungan sekolah. Pada usia pra sekolah anak sudah dapat dilatih menggambar, melukis, baris berbaris, menganyam dan persiapan menulis.²⁷

4. Faktor-Faktor yang Memengaruhi Perkembangan Motorik Halus Anak Usia Dini

Hapsari mengemukakan, perkembangan motorik dapat dipengaruhi oleh beberapa faktor baik internal maupun eksternal. Beberapa faktor tersebut yaitu :

- a. Sifat dasar genetik, genetik atau faktor keturunan dapat mempengaruhi perkembangan fisik motorik anak, termasuk bentuk tubuh, tinggi tubuh badan, warna rambut, warna kulit, kecerdasan dan lainnya. Namun kondisi fisik motorik anak tidak selalu mirip dengan orang tua saja, tetapi bisa dari nenek kakek atau nenek moyang sebelumnya.
- b. Kondisi dalam masa prenatal, saat janin dalam kandungan mendapatkan asupan gizi dan stimulasi yang baik, maka janin akan berkembang dengan baik secara fisik dan motoriknya akan lebih aktif.
- c. Proses kelahiran, saat proses kelahiran, bila proses melahirkannya sukar maka bisa berdampak buruk terhadap kondisi fisik motorik bayi yang dilahirkan,

²⁷Elizabeth B. Hurlock, *Perkembangan Anak* (Alih bahasa: dr. mex. Meitasari Tjandrasa & Dra. Muslichah Zarkisah), (Jakarta: Erlangga, 1978), h. 27.

terutama cedera daerah kepala yang keluar lebih awal dalam persalinan normal dan bisa berakibat fatal terhadap kondisiotak bayi.

- d. Kecerdasan atau IQ, berpengaruh terhadap kondisi motorik anak. Anak akan memiliki kecerdasan tinggi, menunjukkan perkembangan motoriknya akan berkembang lebih cepat di bandingkan yang kecerdasannya normal ataupun di bawah rata-rata.
- e. Lingkungan, lingkungan yang baik akan bisa membantu anak berkembang optimal fisik motoriknya. Kondisi lingkungan yang sehat dan kondusif akan membantu anak untuk lebih mengembangkan keterampilan motoriknya. Misalnya di lingkungan terdapat tempat yang memadai untuk anak bermain dan mengembangkan keterampilan motoriknya maka anak akan lebih cepat berkembang kemampuan motoriknya.
- f. Stimulasi, adanya rangsangan, dorongan dan kesempatanpada anak untuk menggerakkan semua bagian tubuh akan membantu anak untuk berkembang kemapuan motoriknya dengan lebih cepat.
- g. Pola asuh, pola asuh orangtua yang melindungi dan selalu membantu anak dalam melakukan aktivitas sehari-harinya akan melumpuhkan kesiapan berkembangnya kemampuan motorik anak.
- h. Kesehatan dan cacat fisik, kesehatan yang baik akan membantu anak untuk tumbuh dengan pesat secara fisik maupun motoriknya.²⁸

5. Prinsip-Prinsip Perkembangan Motorik Halus Anak Usia Dini

Untuk mengembangkan motorik halus pada anak usia 4-6 tahun di Taman Kanak-Kanak agar berkembang secara optimal, maka perlu memperhatikan prinsip-prinsip yang terdapat dalam dewan pendidikan nasional sebagai berikut:

²⁸Hapsari I.I, *Psikologi Perkembangan Anak* (Jakarta: Indeks, 2016), h. 21-22.

- a. Memberikan kebebasan untuk berekspresi pada anak.
- b. Melakukan pengaturan waktu, tempat, media, (alat dan bahan) agar dapat merangsang anak untuk berkreasi.
- c. Memberikan bimbingan kepada anak untuk menentukan teknik/ cara yang baik dalam melakukan kegiatan dengan berbagai media.
- d. Menumbuhkan keberanian anak dan tindakan petunjuk yang dapat merangsang keberanian dan perkembangan anak.
- e. Membimbing anak sesuai dengan kemampuan dan taraf perkembangannya
- f. Memberikan rasa gembira dan menciptakan suasana yang menyenangkan pada anak.
- g. Melakukan pengawasan menyeluruh terhadap pelaksanaan kegiatan.²⁹



²⁹Achmad Afandi, *Buku Ajar Pendidikan dan Perkembangan Motorik* (Ponorogo: Uwais Inspirasi Indonesia, 2019), h. 66.

BAB III

METODOLOGI PENELITIAN

A. Jenis dan Lokasi Penelitian

1. Jenis Penelitian

Jenis penelitian yang digunakan adalah penelitian kualitatif. Penelitian kualitatif merupakan prosedur penelitian yang menghasilkan data deskriptif berupa kata-kata tertulis atau lisan dari orang-orang dan perilaku yang diamati.¹ Metode kualitatif yaitu penelitian tentang riset yang bersifat deskriptif dan cenderung menggunakan analisis. Proses dan makna (perspektif subyek) lebih ditonjolkan pada penelitian kualitatif. Landasan teori dimanfaatkan sebagai pemandu agar fokus penelitian sesuai dengan fakta di lapangan. Selain itu metode penelitian diartikan sebagai teknik-teknik spesifik dalam penelitian.²

Berdasarkan pada kedua pandangan diatas, maka peneliti kualitatif dalam tulisan ini dimaksud untuk mengenai suatu fakta, lalu diberikan penjelasan terkait berbagai realita yang dikemukakan. Oleh karena itu peneliti langsung megamati peristiwa-peristiwa di lapangan yang berhubungan langsung dengan penerapan kegiatan menganyam untuk perkembangan motorik halus pada anak usia 5-6 tahun di RA Madani Alauddin Pao-Pao.

2. Lokasi Penelitian

Penelitian ini mengambil lokasi di RA Madani Alauddin Pao-Pao, Peneliti mengambil di sekolah ini karena memiliki berbagai pertimbangan. Ada beberapa

¹Sulaiman Saat & Sitti Mania, *Pengantar Metodologi Penelitian Panduan bagi Peneliti Pemula* (Gowa: Pusaka Almaida, 2019), h. 129.

²Deddy Mulyana, *Metodologi Penelitian Kaulitatif Paradigma Baru Ilmu Komunikasi dan Ilmu Sosial Lainnya* (Bandung: PT Rosdakarya, 2003), h. 146.

pertimbangan yang melatar belakangi peneliti sehingga memilih lokasi tersebut menjadi lokasi penelitian, yaitu:

- a. Dilihat dari judul yang diangkat oleh peneliti maka belum ada satu orang pun mahasiswa melakukan penelitian di lokasi tersebut, sehingga mendorong peneliti untuk melakukan penelitian di RA Madani Alauddin Pao-Pao.
- b. Lokasi penelitian mudah dijangkau oleh peneliti sehingga peneliti tidak dituntut biaya studi lapangan yang cukup besar bila dibandingkan peneliti melakukan penelitian di tempat lain.
- c. Sumber data atau informasi dari penelitian ini mudah didapat, karena adanya keterbukaan peneliti dengan guru disekolah.
- d. Sekolah tersebut merupakan tempat PPL peneliti, sehingga mudah mendapatkan informasi.

B. Pendekatan Penelitian

Pendekatan penelitian ini menggunakan pendekatan deskriptif. Pendekatan deskriptif adalah suatu peristiwa hal yang alamiah sesuai dengan kenyataan manusia. Penelitian deskriptif merupakan penelitian yang paling besar dari penelitian-penelitian non eksperimental.³ Penelitian berlangsung dan menyajikan data apa adanya sesuai apa yang diberikan dari sumber data.

C. Sumber Data

Untuk mendapatkan data yang lengkap, sumber data menjadi sangat penting agar penelitian menghasilkan pemahaman simpulan yang tepat. Sumber data penelitian ini diperoleh secara langsung dari tempat penelitian dalam proses penelitian yang dilakukan peneliti pada lokasi yang telah dicantumkan. Adapun

³Sudaryono, *Metode Penelitian: Kuantitatif, Kualitatif, Dan Mix Metode ed 2, cet. 3* (Depok: Rajawali Pers, 2019), h 88.

sumber data dalam penelitian ini adalah anak usia 5-6 tahun yang ada di RA Madani Alauddin Pao-Pao yang berjumlah 9 (Sembilan) orang anak. Jadi sumber data pada penelitian ini yang dipilih berdasarkan kriteria peneliti yaitu mengamati secara mendalam penerapan kegiatan menganyam untuk meningkatkan perkembangan motorik halus anak usia 5-6.

D. Teknik Pengumpulan Data

Teknik pengumpulan data adalah suatu langkah awal yang digunakan dalam penelitian, karena tujuan dari penelitian yaitu mengumpulkan data. Teknik pengumpulan data pada penelitian ini sebagai berikut:

1. Observasi

Observasi adalah pengamatan secara langsung atau partisipan yang dimana peneliti ikut serta dalam memberikan perlakuan pada sumber yang sedang diamati. Observasi adalah teknik pengumpulan data yang dilakukan melalui suatu pengamatan, dengan disertai pencatatan-pencatatan terhadap perilaku objek sasaran.⁴ Sedangkan menurut Sutrisno Hadi, observasi yang dimaksud dalam penelitian ini adalah cara mengumpulkan data dengan jalan melakukan pengamatan dan pencatatan dengan sistematis terhadap fenomena-fenomena yang dimiliki.⁵ Observasi ini, peneliti terlibat dalam kegiatan sehari-hari orang yang diamati atau yang digunakan sebagai sumber data penelitian. Observer dalam hal ini berpartisipasi secara pasif yakni observer hanya datang di tempat kegiatan yang diamati, dan ikut terlibat langsung dalam kegiatan tersebut.

⁴Usman, Setiadi Purnimo Akbar, *Metodologi Penelitian Sosial* (Jakarta: Aksara, 2012), h. 64.

⁵Sutrisno Hadi, *Metodologi Reseach* (Yogyakarta: Yayasan Penerbit FB UGM, 2014), h. 298.

2. Dokumentasi

Dokumentasi merupakan metode pengumpulan data yang dilakukan secara langsung di tempat penelitian dalam hal ini meliputi laporan kegiatan, foto-foto, file dokumen, dan data lain yang relevan dengan penelitian. Dokumentasi pada penelitian ini adalah kegiatan yang dilakukan saat penelitian berlangsung, baik itu waktu observasi maupun saat wawancara.

E. Instrumen Pengumpulan Data

Dalam penelitian kualitatif, instrumen penelitian atau alat penelitian adalah peneliti itu sendiri guna untuk memperoleh data dan informasi yang dibutuhkan. Adapun instrumen yang digunakan adalah sebagai berikut:

1. Pedoman Observasi

Pedoman observasi digunakan untuk mempermudah peneliti melakukan pengamatan terhadap subjek dan objek yang akan diteliti. Pedoman observasi yang digunakan dalam penelitian ini berupa pertanyaan-pertanyaan berdasarkan kementerian pendidikan nasional tentang peraturan menteri pendidikan dan kebudayaan republik indonesia nomor 137 tahun 2014 indikator tingkat pencapaian perkembangan anak usia 5-6. Peneliti akan menyiapkan komentar dengan tanda centang (√) pada kolom ya/tidak, serta memberikan kolom keterangan untuk memberi penjelasan setiap indikator yang tercapai maupun tidak tercapai.

2. Dokumentasi

Alat dokumentasi pada penelitian ini berupa foto yang digunakan untuk bukti pendukung peneliti dalam melakukan aktivitas observasi.

F. Teknik Pengelolaan dan Analisis Data

Bagi peneliti kualitatif menganalisis data merupakan tugas yang menantang. Data yang diperoleh dalam penelitian kualitatif umumnya adalah data yang berupa kata-kata, sehingga teknik analisis data yang digunakan tidak memiliki pola yang jelas bahkan Susan Stainback menyebutkan sebagai hal yang kritis dalam proses penelitian kualitatif.⁶ Dalam hal ini Nasution menyatakan “Analisis telah dimulai sejak merumuskan dan menjelaskan masalah, sebelum terjun ke lapangan, dan berlangsung terus sampai penulisan hasil penelitian”.

Analisis data kualitatif yang populer digunakan oleh para peneliti kualitatif adalah analisis data model interaksi dari Miles dan Huberman, adalah sebagai berikut:

1. Pengumpulan Data

Kegiatan ini merupakan kegiatan mengumpulkan data, baik dengan cara maupun melalui observasi, wawancara dan dokumentasi. Dalam proses ini, semua data yang berhubungan dengan masalah penelitian, yaitu tentang “penerapan kegiatan menganyam untuk perkembangan motorik halus pada anak usia 5-6 tahun di RA Madani Alauddin Pao-Pao”.

2. Reduksi Data

Data yang terkumpul sangat banyak dan kompleks, serta masih bercampur aduk, sehingga perlu dikurangi. Reduksi data merupakan kegiatan menyeleksi data, data yang dianggap relevan dan penting adalah yang berkaitan dengan kegiatan menganyam pada perkembangan motorik halus anak di Taman Kanak-Kanak.

⁶Sulaiman Saat & Sitti Mania, *pengantar Metodologi Penelitian Panduan Bagi Peneliti Pemula*, h. 117.

3. Penyajian Data

Penyajian data yang dimaksud dalam hal ini adalah penyajian sekumpulan informasi yang tersusun yang memberikan kemungkinan adanya penarikan kesimpulan dan mengambil tindakan. Penyajian yang paling sering digunakan dalam penelitian kualitatif adalah bentuk teks naratif dan biasanya dilengkapi dengan berbagai jenis matriks, grafik atau bagan.

4. Penarikan Kesimpulan atau Verifikasi

Penarikan kesimpulan dan verifikasi adalah upaya untuk mengartikan data yang ditampilkan dengan melibatkan pemahaman peneliti. Kesimpulan yang dikemukakan pada tahap awal, didukung oleh bukti-bukti valid dan konsisten saat peneliti ke lapangan mengumpulkan data, maka kesimpulan merupakan kesimpulan yang kredibel.⁷

G. Keabsahan Data

Agar hasil penelitian dapat dipertanggungjawabkan, maka dikembangkan prosedur untuk menjamin keabsahan data penelitian karena tidak mungkin dilakukan pengecekan terhadap instrumen penelitian yang diperoleh oleh peneliti itu sendiri, sehingga yang akan diperiksa adalah keabsahan datanya.

1. Member Chek

Member chek merupakan pengecekan data yang diperoleh peneliti kepada pemberi data. Tujuan *member chek* untuk mengetahui seberapa jauh data yang diperoleh sesuai dengan yang diberikan informan, apabila data telah disepakati maka data tersebut telah valid, sehingga dapat dipercaya.

⁷Sulaiman Saat & Sitti Mania, *Pengantar Metodologi Penelitian Panduan Bagi Peneliti Pemula*, h. 117.

2. Perpanjangan Pengamatan

Peneliti mesti memperpanjang pengamatan karena apabila hanya datang sekali sulit memperoleh link dan *chemistry/engagement* dengan informan. Perpanjang pengamatan memungkinkan terjadinya hubungan antara peneliti dengan narasumber menjadi akrab (tidak ada jarak lagi), semakin terbuka saling mempercayai sehingga tidak ada informasi yang disembunyikan lagi dan peneliti dapat memperoleh data secara lengkap.

Lama perpanjangan pengamatan tergantung pada kedalaman, keluasan, dan kepastian data. Kedalam artinya apakah peneliti ingin menggali data lebih mendalam lagi sehingga diperoleh makna dibalik yang Nampak dari kasta mata sehingga memudahkan peneliti mendapatkan informasi yang sudah jelas dari awal tujuan penelitian dapat tercapai.⁸



⁸Dja'am Satoi & Aan Kamariah, *Metodologi Penelitian Kualitatif*, (Bandung: Alfabeta, 2010), h. 101.

BAB IV

HASIL PENELITIAN DAN PEMBAHASAN

A. Hasil Penelitian

1. Perkembangan Motorik Halus Anak Usia 5-6 Tahun di RA Madani Alauddin Pao-Pao

Berdasarkan hasil observasi pada anak usia 5-6 tahun di RA Madani Alauddin Pao-Pao yang berjumlah 9 (Sembilan) orang terdapat 3 komponen yang berisi indikator-indikator pencapaian perkembangan motorik halus anak usia 5-6 tahun yaitu: (a) anak mampu meniru bentuk, (b) anak mampu menggerakkan jari-jemari, (c) anak mampu mengkoordinasikan mata dan tangan.¹

a. Perkembangan Motorik Halus anak pada saat meniru bentuk

Berdasarkan hasil observasi peneliti melalui indikator pencapaian tingkat perkembangan motorik halus anak usia 5-6 tahun di RA Madani Alauddin Pao-Pao sebanyak 9 (sembilan) orang anak. Perkembangan motorik halus anak-anak sudah berkembang yaitu anak bernama Fia, Akifa, Uqi, Fais, Ameera, Nindy, Farhan, dapat dilihat pada saat anak-anak diberi kegiatan meniru bentuk pohon sesuai dengan warnanya, Anak-anak sudah mampu meniru bentuk pohon tersebut sesuai dengan contoh yang diberikan sebelumnya, dapat dilihat pada saat anak mewarnai gambar pohon beringin sesuai dengan warna yang dicontohkan, mereka mewarnai pohon tetapi ada beberapa anak yang mewarnai tidak teratur masih ada yang keluar garis dan tidak terlalu rapi, adapun Dzaky dan Rafa mereka mewarnai tidak sesuai dengan contoh yang diberikan, dapat dilihat ketika mewarnai mereka mengambil warna yang tidak sesuai dengan contoh yang diberikan dan hanya mengambil warna yang mereka suka saja, maka dari itu guru harus tetap

¹Hasil Observasi Penelitian di RA Madani Alauddin Pao-Pao, Tanggal 14 Mei 2022.

mengawal dan memberikan bimbingan kepada anak agar hasil dari kegiatan yang dikerjakan akan bagus dilihat. Perkembangan motorik halus anak di RA Madani Alauddin Pao-Pao ada yang belum berkembang dan ada yang sudah berkembang.²

Tabel 4.1

Perkembangan Motorik Halus pada saat meniru bentukanak usia 5-6 Tahun

No	Nama	Usia	Jenis Kelamin	Perkembangan Kegiatan Menggunting			
				BB	MB	BSH	BSB
1.	NN	5 Tahun	P			✓	
2.	AAZ	5 Tahun	P				✓
3.	ANW	5 Tahun	P		✓		
4.	HAH	6 Tahun	P				✓
5.	SB	5 Tahun	L			✓	
6.	AMF	5 Tahun	L				✓
7.	MFA	5 Tahun	L				✓
8.	MDAD	6 Tahun	L	✓			
9.	ARR	5 Tahun	L	✓			

Keterangan :

BB : Belum Berkembang

MB : Mulai Berkembang

BSH : Berkembang Sesuai Harapan

²Hasil Observasi Penelitian di RA Madani Alauddin Pao-Pao, Tanggal 14 Mei 2022.

BSB : Berkembang Sangat Baik

b. Perkembangan Motorik Halus anak pada saat menggerakkan jari-jemari

Berdasarkan hasil observasi peneliti melalui indikator pencapaian tingkat perkembangan motorik halus anak usia 5-6 tahun. Perkembangan anak-anak semuanya sudah bisa menggerakkan jari-jemarinya terlihat pada saat mereka melakukan kegiatan menulis. Anak ketika melakukan kegiatan menulis mereka menulis dengan baik, anak-anak sudah mampu menulis huruf ataupun angka-angka yang ditulis oleh gurunya di papan tulis, bahkan sebagian dari mereka sudah bisa menulis nama mereka masing-masing tanpa bantuan dari gurunya. pada saat melakukan kegiatan menulis masih ada anak yang belum terlalu bisa menulis namanya sendiri, tapi dia sudah bisa menulis huruf-huruf ataupun angka-angka hanya saja dia masih tidak terlalu bisa menulis namanya, karena dia bisa melupai huruf apa yang hendak ingin dia tulis, Jadi disini guru harus mengarahkan anak untuk menulis dengan baik agar anak dapat menulis dengan baik dan benar. Hal tersebut menunjukkan bahwa perkembangan motorik halus anak pada indikator menggerakkan jari-jemari sudah berkembang sangat baik.³

Menulis merupakan salah satu aktifitas yang mau tidak mau harus dilakukan oleh seseorang ketika memasuki dunia pendidikan. Benar dan salah dalam menulis bukan menjadi alasan untuk seseorang tidak melakukan kegiatan menulis, walaupun itu anak-anak, padahal seperti pada umumnya dikenal oleh masyarakat luas bahwa dunia akan identic dengan dunia bermain, tetapi ketika seorang anak menginjakkan kakinya dilingkungan sekolah pendidikan maka mau tidak mau anak harus dituntun atau diajar untuk menulis.

³Hasil Observasi Penelitian di RA Madani Alauddin Pao-Pao, Tanggal 14 Mei 2022.

Tabel 4.2
Perkembangan Motorik Halus pada saat menggerakkan jari-jemari
anak usia 5-6 Tahun

No	Nama	Usia	Jenis Kelamin	Perkembangan Kegiatan Menggunting			
				BB	MB	BSH	BSB
1.	NN	5 Tahun	P				✓
2.	AAZ	5 Tahun	P				✓
3.	ANW	5 Tahun	P			✓	
4.	HAH	6 Tahun	P				✓
5.	SB	5 Tahun	L			✓	
6.	AMF	5 Tahun	L				✓
7.	MFA	5 Tahun	L				✓
8.	MDAD	6 Tahun	L			✓	
9.	ARR	5 Tahun	L			✓	

Keterangan :

BB : Belum Berkembang

MB : Mulai Berkembang

BSH : Berkembang Sesuai Harapan

BSB : Berkembang Sangat Baik

c. Perkembangan motorik anak pada saat mengkoordinasikan mata dan tangan

Berdasarkan hasil observasi peneliti melalui indikator pencapaian tingkat perkembangan motorik halus anak usia 5-6 tahun di RA Madani Alauddin Pao-Pao sebanyak 9 (sembilan) orang anak. Terdapat 6 (enam) anak yang memenuhi

salah satu indikator penilaian perkembangan motorik halus anak yaitu mengkoordinasikan mata dan tangan. Terdapat 4 (empat) orang anak yaitu Akifa, Faiz, Farhan, Fia, Terlihat pada saat mereka melakukan kegiatan menggunting sesuai dengan pola, mereka menggunting dengan baik dan mengikuti pola yang sudah diberikan sebelumnya, pada saat melakukan kegiatan menggunting mereka cukup hati-hati karena takut guntingan mereka akan tersobek. Peneliti melihat 4 (empat) anak tersebut cukup gembira ketika melakukan kegiatan menggunting. Sedangkan ada 5 (lima) anak lainnya yaitu Dzaki, Uki, Rafa, Nindy, Ameera masih belum terlalu berkembang pada saat melakukan kegiatan menggunting, terlihat pada saat menggunting mereka menggunting tidak sesuai pola yang diberikan sebelumnya, mereka hanya mampu menggunting bebas seperti menggunting kecil-kecil kertas, bahkan hanya bisa menggunting lurus saja. Peneliti melihat ketika mereka melakukan kegiatan menggunting lebih banyak menggunting kearah yang lain dan hasil dari guntingan tersebut tidak sesuai. Salah satu anak yang bernama Dzaki dia sangat aktif, ketika peneliti menyuruh untuk melakukan kegiatan menggunting dia tidak mau dan dia hanya ingin bermain saja, tetapi ketika gurunya menyuruh dia langsung mau walaupun dia hanya melakukan kegiatan hanya sebentar saja. Anak ini juga hanya ingin melakukan kegiatan jika ditemani oleh gurunya. Hal tersebut menunjukkan bahwa perkembangan motorik halus anak pada saat kegiatan menggunting ada yang sudah berkembang sangat baik dan ada yang mulai berkembang.⁴

Menggunting merupakan sebuah pekerjaan yang hampir bisa dilakukan oleh semua orang, baik itu seorang anak, remaja, maupun dewasa. Pada saat menggunting seseorang lebih banyak melibatkan gerakannya. Ketika seorang anak yang berumur 5-6 tahun belajar menggunting sesuatu maka anak

⁴ Hasil Observasi Penelitian di RA Madani Alauddin Pao-Pao, Tanggal 16 Mei 2022

tersebut berada pada masa perkembangan motorik halus. Pada usia 5-6 tahun anak sudah bisa diajarkan menggunting kertas yang sudah diberikan garis/pola sebelumnya. Kemudian anak disuruh menggunting kertas mengikuti garisnya.

Tabel 4.3

Perkembangan Motorik Halus pada saat mengkordinasikan mata dan tangan anak usia 5-6 Tahun

No	Nama	Usia	Jenis Kelamin	Perkembangan Kegiatan Menggunting			
				BB	MB	BSH	BSB
1.	NN	5 Tahun	P			✓	
2.	AAZ	5 Tahun	P				✓
3.	ANW	5 Tahun	P	✓			
4.	HAH	6 Tahun	P			✓	
5.	SB	5 Tahun	L			✓	
6.	AMF	5 Tahun	L			✓	
7.	MFA	5 Tahun	L				✓
8.	MDAD	6 Tahun	L	✓			
9.	ARR	5 Tahun	L			✓	

Keterangan :

BB : Belum Berkembang

MB : Mulai Berkembang

BSH : Berkembang Sesuai Harapan

BSB : Berkembang Sangat Baik

2. Pelaksanaan Kegiatan Menganyam di RA Madani Alauddin Pao-Pao

Proses kegiatan menganyam akan berhasil jika anak benar-benar fokus dan aktif ketika melakukan suatu kegiatan, guru harus selalu memberi motivasi agar anak selalu ingin melakukan setiap kegiatan yang diberikan, dalam proses menganyam tentunya ada langkah-langkah yang harus dilakukan :

- a. Langkah pertama peneliti menyiapkan alat dan bahan untuk melakukan kegiatan menganyam

Dalam kegiatan menganyam ini peneliti menyiapkan alat dan bahan apa saja yang digunakan dalam kegiatan menganyam. Adapun alat yang dibutuhkan yaitu gunting, penggaris dan pisau/*cutter*. gunting digunakan untuk memotong lembaran kertas yang akan digunakan untuk membuat bagian-bagian anyaman, adapun penggaris digunakan untuk menentukan ukuran panjang dan lebar sewaktu menyiapkan bagian-bagian anyaman, sedangkan pisau/*cutter* digunakan sebagai alat agar bisa memotong kertas yang agak tebal dibagian tengah kertas. Bahan yang digunakan yaitu kertas, kertas yang digunakan peneliti yaitu kertas asturo karena kertas asturo ini cukup tebal sehingga memudahkan anak-anak dalam menganyam. Peneliti menggunakan dua warna kertas dalam kegiatan menganyam yaitu warna hijau dan warna putih. kertas yang berwarna hijau di potong kecil-kecil menggunakan gunting atau biasa disebut dengan lungsi sedangkan kertas yang warna putih di lubangi menggunakan pisau/*cutter* dan penggris yang telah disediakan atau bisa disebut dengan pakan. Lungsi dan pakan merupakan bahan-bahan yang sering digunakan dalam kegiatan menganyam, baik itu dalam bentuk kertas, daun pisang, daun kelapa, maupun benang, disini peneliti menggunakan kertas asturo.

b. Langkah kedua peneliti membagikan lungsi dan pakan kepada anak-anak

Pada langkah ini peneliti membagikan kertas yang telah dipotong kecil-kecil kepada anak. Peneliti membagi anak-anak kedalam dua barisan yang terdiri dari barisan pertama yaitu anak-anak laki-laki dan barisan kedua anak-anak perempuan. Pada saat anak berbaris peneliti membagikan kertas berwarna hijau/lungsi hanya 5 (lima) kertas dan kertas yang warna putih/pakan masing-masing satu lembar saja, kemudian peneliti menyuruh anak kembali ke tempat duduk masing-masing agar kegiatan menganyam dapat dimulai.

c. Langkah ketiga peneliti menjelaskan cara menganyam

Menjelaskan sesuatu kepada orang lain sudah menjadi tugas dan tanggung jawab semua orang yang memahami permasalahan yang mau dijelaskan. Sebelum peneliti menjelaskan terkait dengan kegiatan menganyam, peneliti terlebih dahulu menyesuaikan dengan RPPH sekolah yaitu tema negaraku, jadi disini peneliti menjelaskan apa-apa saja yang berkaitan dengan tema tersebut. Pada tahap ini peneliti menjelaskan cara menganyam yang baik dan benar kepada anak-anak. Peneliti menjelaskan bagaimana cara menganyam pada anak peneliti terlebih dahulu mengajak anak-anak untuk bernyanyi bersama agar pada saat melakukan kegiatan menganyam anak tidak merasa bosan. Peneliti kemudian menjelaskan dan memperagakan cara menganyam. Ketika peneliti menjelaskan kegiatan menganyam ada sebagian anak yang tidak terlalu fokus mendengarkan penjelasan dan ada sebagian anak yang fokus mendengarkan penjelasan yang diberikan oleh peneliti.

d. Langkah keempat peneliti memberi kesempatan kepada anak untuk melakukan kegiatan menganyam dan melakukan evaluasi

Menganyam merupakan salah satu kegiatan menjangarkan atau menyilangkan kertas atau bahan lainnya untuk menghasilkan suatu benda yang

kuat dan dapat digunakan oleh seseorang. Pada kegiatan menganyam ini seorang diharapkan mampu memegang dan menggunakan bahan yang telah disediakan untuk menganyam tersebut, dan pada kegiatan menganyam ini seorang diharapkan memiliki kemampuan dan kerja sama antara mata dan tangan. Ketika seorang anak belajar untuk menganyam maka anak tersebut diharapkan harus mampu menkoordinasikan antara mata dan tangan. Ketika seorang anak sudah memiliki kemampuan dan kerja sama, maka dengan sendirinya akan menghasilkan sebuah anyaman yang baik dan indah untuk dipandang. Untuk menghasilkan anyaman yang baik dan indah dipandang, maka seorang anak harus mengikuti penjelasan, bimbingan dan arahan dari gurunya pada saat melakukan kegiatan menganyam, baik itu di sekolah maupun di luar sekolah. Setelah anak dianggap sudah bisa maka anak tersebut bisa menganyam sendiri tanpa bantuan dan bimbingan dari gurunya.

Peneliti memberikan kesempatan kepada anak untuk melakukan kegiatan menganyam dan anak-anak melakukan kegiatan menganyam agar mengetahui sejauh mana tingkat pemahaman anak-anak terhadap materi yang dijelaskan oleh peneliti dan memberikan bimbingan kepada anak-anak yang merasa kesulitan dalam menganyam.

3. Perkembangan Motorik Halus Anak Usia 5-6 Tahun Melalui Kegiatan Menganyam di RA Madani Alauddin Pao-Pao

Berdasarkan hasil penelitian pada anak usia 5-6 tahun di RA Madani Alauddin Pao-Pao yang berjumlah 9 (Sembilan) orang anak terdapat 3 (tiga) komponen yang berisi indikator-indikator pencapaian perkembangan motorik halus anak usia 5-6 tahun yaitu: (a) anak mampu meniru bentuk, (b) anak mampu menggerakkan jari-jemari, (c) anak mampu mengkoordinasikan mata dan tangan.

a. Perkembangan Motorik Halus Anak pada saat meniru bentuk

Berdasarkan hasil penelitian pada saat pelaksanaan kegiatan menganyam pada anak usia 5-6 tahun di RA Madani Alauddin Pao-Pao 9 (Sembilan) anak. Anak-anak disini ketika disuruh untuk melakukan kegiatan menganyam mereka menganyam dengan baik sebagian anak mengalami kesulitan dan sebagian dibantu oleh guru ataupun peneliti. Anak-anak ketika menganyam mereka sudah mampu meniru bentuk pohon beringin, terlihat pada saat mereka mampu mengetahui bentuk anyaman tersebut, dan terlihat mereka menganyam mengikuti pola atau bentuk pohon beringin yang telah peneliti sediakan, tapi disini guru ataupun peneliti membantu anak yang masih mengalami kesulitan. Jadi dapat disimpulkan bahwa perkembangan motorik halus meniru bentuk dalam menganyam sudah berkembang.⁵

Tabel 4.4

Perkembangan Motorik Halus pada saat meniru bentuk anak usia 5-6 Tahun

No	Nama	Usia	Jenis Kelamin	Perkembangan Kegiatan Menggunting			
				BB	MB	BSH	BSB
1.	NN	5 Tahun	P				✓
2.	AAZ	5 Tahun	P				✓
3.	ANW	5 Tahun	P			✓	
4.	HAH	6 Tahun	P				✓
5.	SB	5 Tahun	L			✓	
6.	AMF	5 Tahun	L				✓
7.	MFA	5 Tahun	L			✓	
8.	MDAD	6 Tahun	L		✓		
9.	ARR	5 Tahun	L			✓	

⁵Hasil Observasi Penelitian di RA Madani Alauddin Pao-Pao, Tanggal 17 Mei 2022.

Keterangan :

BB : Belum Berkembang

MB : Mulai Berkembang

BSH : Berkembang Sesuai Harapan

BSB : Berkembang Sangat Baik

b. Perkembangan Motorik Halus Anak pada saat menggerakkan jari jemari

Berdasarkan hasil penelitian pada saat pelaksanaan kegiatan menganyam pada anak usia 5-6 tahun di RA Madani Alauddin Pao-Pao 9 (sembilan) anak, Keseluruhan anak yaitu Akifa, Fia, Nindy, Ameera, Uqi, Farhan, Faiz, Dzaky, dan Rafa, hal tersebut terlihat pada saat ketika anak mampu memasukkan lungsi ke dalam pakan. Anak-anak sudah bisa memasukkan kertas yang dipotong kecil-kecil ke dalam kertas yang sudah disediakan tanpa bantuan dari gurunya maupun dari peneliti, mereka sangat senang ketika melakukan kegiatan menganyam tersebut, mereka sangat hati-hati dan teliti karna takut anyaman mereka rusak ataupun sobek, dan pada saat melakukan kegiatan mereka selalu bertanya apakah ini sudah benar atau tidak, mereka memang sudah mampu memasukkan lungsi kedalam pakan tapi hasil anyaman mereka masih ada yang tidak terlalu rapi. Adapun 3 (tiga) dari mereka yaitu Uqi, Rafa dan Dzaki mereka juga sudah bisa melakukan kegiatan menganyam, tetapi mereka harus sedikit dibantu terlihat ketika mereka memasukkan lungsi kedalam pakan mereka sedikit mengalami kesulitan, ketika memasukan lungsi kedalam pakan mereka melewati beberapa lubang pakan yang telah dibuat, kertas mereka juga sedikit ada yang sobek karena mereka tidak terlalu fokus, disini peneliti juga membagikan ulang kertas anyaman untuk sebagian anak yang kertasnya sedikit sobek. Guru dan peneliti membantu mereka agar anak dapat menganyam dengan baik agar hasil anyaman mereka terlihat

bagus.⁶ Jadi perkembangan menggerakkan jari jemari anak pada saat menganyam sudah berkembang dengan baik.

Tabel 4.5
Perkembangan Motorik Halus pada saat menggerakkan jari-jemari
anak usia 5-6 Tahun

No	Nama	Usia	Jenis Kelamin	Perkembangan Kegiatan Menggunting			
				BB	MB	BSH	BSB
1.	NN	5 Tahun	P				✓
2.	AAZ	5 Tahun	P				✓
3.	ANW	5 Tahun	P			✓	
4.	HAH	6 Tahun	P				✓
5.	SB	5 Tahun	L			✓	
6.	AMF	5 Tahun	L				✓
7.	MFA	5 Tahun	L			✓	
8.	MDAD	6 Tahun	L		✓		
9.	ARR	5 Tahun	L		✓		

Keterangan :

BB : Belum Berkembang

MB : Mulai Berkembang

BSH : Berkembang Sesuai Harapan

BSB : Berkembang Sangat Baik

⁶Hasil Obervasi Penelitian di RA Madani Alauddin Pao-Pao, Tanggal 17 Mei 2022

c. Perkembangan Motorik Halus Anak pada saat mengkoordinasikan mata dan tangan

Berdasarkan hasil penelitian pada saat pelaksanaan kegiatan menganyam pada anak usia 5-6 tahun di RA Madani Alauddin Pao-Pao 9 (sembilan) anak, Keseluruhan anak yaitu Akifa, Fia, Nindy, Ameera, Uqi, Farhan, Faiz, Dzaky, dan Rafa sudah mencapai indikator atau sudah dikatakan berkembang, hal tersebut terlihat pada saat pelaksanaan kegiatan menganyam sedang berlangsung, yaitu Akifa, Farhan, Fia, Faiz, Ameera dan Nindy, pada saat kegiatan berlangsung mereka sudah bisa melakukan kegiatan menganyam dapat dilihat ketika mereka sangat fokus dan mampu mengkoordinasikan antara mata dan tangan pada saat memasukkan lungsi ke dalam pakan, dan tangan mereka juga tidak kaku pada saat melakukan kegiatan menganyam, sewalaupun anyaman mereka masih ada sebagian yang tidak rapi, tetapi mereka sudah mampu melakukan kegiatan menganyam. Adapun 3 (tiga) dari mereka yaitu Uqi, Rafa dan Dzaki mereka juga sudah bisa melakukan kegiatan menganyam, tetapi mereka harus sedikit dibantu terlihat ketika mereka memasukkan lungsi kedalam pakan mereka sedikit merasa kesulitan, ketika memasukan lungsi kedalam pakan mereka melewati beberapa lubang pakan yang telah dibuat, peneliti melihat mereka juga sudah mampu melakukan kegiatan menganyam karena bisa dilihat dari tangan mereka tidak kaku pada saat memasukkan lungsi kedalam pakan hanya saja mereka melewati sebagian lubang anyaman tersebut, anak-anak ini tetap antusias untuk melakukan kegiatan menganyam.⁷

⁷Hasil Obervasi Penelitian di RA Madani Alauddin Pao-Pao, Tanggal 17 Mei 2022

Tabel 4.6
Perkembangan Motorik Halus pada saat mengkoordinasikan mata dan
tangan anak usia 5-6 Tahun

No	Nama	Usia	Jenis Kelamin	Perkembangan Kegiatan Menggunting			
				BB	MB	BSH	BSB
1.	NN	5 Tahun	P				✓
2.	AAZ	5 Tahun	P				✓
3.	ANW	5 Tahun	P			✓	
4.	HAH	6 Tahun	P				✓
5.	SB	5 Tahun	L			✓	
6.	AMF	5 Tahun	L				✓
7.	MFA	5 Tahun	L			✓	
8.	MDAD	6 Tahun	L		✓		
9.	ARR	5 Tahun	L			✓	

Keterangan :

BB : Belum Berkembang

MB : Mulai Berkembang

BSH : Berkembang Sesuai Harapan

BSB : Berkembang Sangat Baik

b. Pembahasan

1. Perkembangan Motorik Halus Anak Usia 5-6 Tahun di RA Madani Alauddin Pao-Pao

Motorik halus merupakan gerakan tubuh yang menggunakan otot-otot kecil (*fine muscle*). Perkembangan motorik halus anak Taman Kanak-Kanak ditekankan pada kemampuan koordinasi. Gerakan motorik halus berkaitan dengan kegiatan meletakkan atau memegang suatu objek dengan menggunakan jari tangan. Pada usia 4 tahun koordinasi gerakan motorik halus anak sangat berkembang bahkan hampir sempurna. Pada usia 5-6 tahun koordinasi gerakan motorik halus berkembang pesat. Pada masa ini anak telah mampu mengkoordinasikan gerakan visual (mata dan tangan secara bersamaan).⁸ Sujiono menyatakan motorik halus adalah suatu pergerakan yang melibatkan otot kecil, yakni jari-jemari hingga pergelangan tangan lincah hingga tepat. Motorik halus tidak memerlukan kekuatan melainkan koordinasi mata dengan tangan.⁹

Perkembangan motorik halus adalah adanya perubahan pada otot-otot tangan anak ketika melakukan suatu kegiatan seperti ketika anak menganyam, menulis, menggambar, mewarnai, menggunting, dan lain sebagainya. Di usia 5-6 tahun kemampuan anak-anak terhadap perkembangan motorik bisa dikatakan berkembang karena anak mampu mengkoordinasikan antara mata dengan jari-jemari tangannya untuk melakukan kegiatan yang berkaitan dengan motorik halus seperti anak sudah bisa menulis, menggambar, menganyam, menggunting, mewarnai dan lain sebagainya.

⁸Laurens Seba, *Dasar-Dasar Pendidikan Anak Usia Dini* (Yogyakarta: Depdiknas, 2007), h. 12.

⁹Sujiono, Y. N, *Konsep Dasar Anak Usia Dini* (Jakarta: PT Indeks, 2013), h. 4.

Komponen indikator pertama yaitu perkembangan motorik halus pada saat meniru bentuk di RA Madani Alauddin Pao-Pao ada yang sudah berkembang dan ada yang mulai berkembang dapat dilihat pada saat anak mewarnai gambar pohon beringin sesuai dengan warnanya tetapi ada beberapa anak yang mewarnai tidak teratur masih ada yang keluar garis, adapun Dzaky dan Rafa mereka mewarnai tidak sesuai dengan contoh yang diberikan, dapat dilihat ketika mewarnai mereka mengambil warna yang tidak sesuai dengan contoh yang diberikan dan hanya mengambil warna yang mereka suka saja.

Komponen indikator kedua adalah mengetahui perkembangan motorik halus anak pada saat menggerakkan jari-jemarinya. Berdasarkan hasil observasi anak usia 5-6 tahun di RA Madani Alauddin Pao-Pao sudah berkembang dengan baik yaitu terlihat pada saat anak-anak disuruh untuk menulis mereka semua bisa, sewalaupun ada sebagian anak yang belum terlalu bisa menulis nama mereka sendiri tetapi mereka sudah bisa menulis huru-huruf maupun angka-angka.

Komponen indikator selanjutnya adalah mengetahui perkembangan motorik halus anak pada saat mengkordinasikan mata dan tangan. Berdasarkan hasil observasi anak usia 5-6 tahun di RA Madani Alauddin Pao-Pao sebagian anak sudah berkembang dengan baik, dan sebagian anak belum terlalu berkembang dapat dilihat pada saat anak-anak sudah mampu mengkordinasikan mata dan tangan yaitu ketika melakukan kegiatan menggunting, pada saat melakukan kegiatan mereka cukup hati-hati karena takut guntingan mereka akan sobek. ada 4 (empat) anak yaitu Akifa, Fia, Farhan, Faiz mereka melakukan kegiatan menggunting mengikuti pola yang sudah diberikan sebelumnya, adapun 5 (lima) anak lainnya yaitu Dzaki, Uqi, Rafa, Nindy, Ameera masih belum terlalu berkembang pada saat melakukan kegiatan menggunting mereka menggunting tidak sesuai dengan pola yang diberikan sebelumnya, mereka hanya mampu

menngunting bebas seperti menggunting kecil-kecil kertas, bahkan menggunting lurus saja.¹⁰

Sejalan dengan pendapat Aryana Wahyu Safrita yang menyatakan bahwa perkembangan motorik halus adalah pengorganisasian penggunaan sekelompok otot-otot kecil seperti jari-jemari dan tangan yang sering membutuhkan kecermatan dan koordinasi mata dan tangan, keterampilan yang menghasilkan suatu bentuk menggunakan berbagai media serta mengontrol gerakan tangan yang menggunakan otot halus.¹¹ Anak-anak diharuskan untuk melatih atau mengasah dan diberikan stimulasi agar perkembangan motorik halus anak dapat berkembang dengan baik.

2. Pelaksanaan Kegiatan Menganyam di RA Madani Alauddin Pao-Pao

Proses kegiatan menganyam akan berhasil jika anak benar-benar fokus dan aktif ketika melakukan suatu kegiatan, guru harus selalu memberi motivasi agar anak selalu ingin melakukan setiap kegiatan yang diberikan, dalam proses menganyam tentunya ada langkah-langkah yang harus dilakukan, sebelum melakukan kegiatan peneliti menyediakan alat dan bahan untuk melakukan kegiatan menganyam, seperti kertas, pisau/*cutter*, gunting, penggaris. Kertas yang digunakan adalah kertas Asturo, karena kertas tersebut cukup tebal sehingga dapat memudahkan anak-anak melakukan kegiatan menganyam. Peneliti menggunakan dua warna kertas dalam kegiatan menganyam yaitu warna hijau dan warna putih. kertas yang berwarna hijau di potong kecil-kecil menggunakan gunting atau bisa disebut dengan lungsi sedangkan kertas yang warna putih di lubangki menggunakan pisau/*cutter* dan penggris yang telah disediakan atau bisa disebut

¹⁰Hasil Obervasi Penelitian di RA Madani Alauddin Pao-Pao, Tanggal 17 Mei 2022

¹¹Aryana Wahyu Safitra, “Peningkatan Perkembangan Motorik Halus Pada Anak Usia Dini Melalui Kegiatan Menganyam Pada Kelompok B TK Candra Puspita Kecandran Salatiga Tiga” *Skripsi* (Salatiga: Fak. Tarbiyah dan Ilmu Keguruan Institut Agama Islam Negeri Salatiga, 2019), h. 24.

dengan pakan. Pada tahap selanjutnya peneliti membagikan kertas yang telah digunting kecil-kecil dan kertas yang sudah dilubangi kepada anak, kemudian peneliti membagi anak-anak kedalam dua barisan yang terdiri dari barisan pertama yaitu anak laki-laki dan barisan kedua anak perempuan, Pada saat anak berbaris peneliti membagikan kertas berwarna hijau/lungsi hanya 5 (lima) kertas dan kertas yang warna putih/pakan masing-masing satu lembar saja, kemudian peneliti menyuruh anak kembali ke tempat duduk masing-masing agar kegiatan menganyam dapat dimulai. Selanjutnya peneliti mengajak anak-anak untuk bernyanyi bersama agar pada saat melakukan kegiatan menganyam anak tidak merasa bosan. Peneliti kemudian menjelaskan dan memperagakan cara menganyam. Ketika peneliti menjelaskan kegiatan menganyam ada sebagian anak yang tidak terlalu fokus mendengarkan penjelasan dan ada sebagian anak yang fokus mendengarkan penjelasan yang diberikan oleh peneliti. Adapun tahap selanjutnya adalah peneliti memberikan kesempatan kepada anak-anak untuk melakukan kegiatan menganyam agar peneliti mengetahui apakah anak-anak mampu melakukan kegiatan menganyam.

Peneliti dalam kegiatan pengembangan motorik halus anak telah melakukan beberapa tahapan diantaranya menciptakan kelas yang nyaman dan menyenangkan, kemudian memberikan media yang menarik perhatian anak yang membuat anak bersemangat dalam melaksanakan kegiatan di kelas. Kegiatan yang dilakukan adalah kegiatan menganyam, kegiatan menganyam ini dapat mengembangkan motorik halus anak karena menggunakan tangan dan jari-jemari serta mengkoordinasikan mata dan tangan.

3. Perkembangan Motorik Halus Anak Usia 5-6 Tahun Melalui Kegiatan Menganyam di RA Madani Alauddin Pao-Pao

Berdasarkan hasil penelitian pada anak usia 5-6 tahun di RA Madani Alauddin Pao-Pao yang berjumlah 9 (Sembilan) orang anak berdasarkan 3 (tiga) indikator pencapaian perkembangan motorik halus pada anak yaitu :

Komponen indikator pertama yaitu meniru bentuk anak usia 5-6 tahun melalui kegiatan menganyam terhadap perkembangan motorik halus anak di RA Madani Alauddin Pao-Pao sudah berkembang, Anak-anak ketika menganyam mereka sudah mampu meniru bentuk pohon beringin, terlihat pada saat mereka mampu mengetahui bentuk anyaman tersebut, dapat dilihat ketika mereka menganyam mengikuti pola atau bentuk pohon beringin yang telah peneliti sediakan, tapi disini guru ataupun peneliti membantu anak yang masih mengalami kesulitan.

Komponen indikator kedua yaitu mampu menggerakkan jari-jemari tangan anak usia 5-6 tahun di RA Madani Alauddin Pao-Pao, sudah berkembang dengan baik, terlihat saat mereka mampu memasukkan lungsi kedalam pakan yang telah disediakan mereka juga sangat fokus ketika melakukan kegiatan menganyam, dan ada beberapa anak yang masih harus di bantu dalam melakukan kegiatan menganyam karean mereka sedikit mengalami kesulitan.¹³

Sejalan dengan teori Sujiono menyatakan motorik halus adalah pergerakan melibatkan otot-otot kecil, yakni jari-jemari hingga pergelangan tangan yang lincah hingga tepat. Motorik halus tidak perlu menggunakan kekuatan melainkan koordinasi mata dan tangan.¹⁴

Komponen indikator selanjutnya adalah mampu mengkoordinasikan mata dan tangan anak usia 5-6 tahun di RA Madani Alauddin Pao-Pao, sudah

¹³Hasil Obervasi Penelitian di RA Madani Alauddin Pao-Pao, Tanggal 17 Mei 2022

¹⁴Sujiono, Y. N, *Konsep Dasar Anak Usia Dini* (Jakarta: PT Indeks, 2013), h. 4

berkembang dan dapat dilihat ketika anak-anak disuruh melakukan kegiatan menganyam mereka sangat fokus dan mampu mengkoordinasikan antara mata dan tangan mereka, dan tangan mereka tidak kaku pada saat melakukan kegiatan menganyam, dan ada beberapa anak yang harus dibantu ketika melakukan kegiatan menganyam, Mereka bukan tidak bisa melakukan kegiatan menganyam hanya saja mereka harus dibantu karena kadang-kadang mereka melewati lubang anyaman yang disediakan.¹⁵

Hal ini sejalan dengan penemuan peneliti sebelumnya, Anggita Febriyana dan Lidya Kusumaningtyas meneliti tentang Meningkatkan Motorik Halus Anak Melalui Kegiatan Menganyam Pada Anak Kelompok B Usia 5-6 Tahun, hasil penelitian menunjukkan bahwa proses dalam kegiatan menganyam dapat diterapkan pada anak usia 5-6 tahun melalui kegiatan menganyam meningkatkan motorik halus anak dengan melatih ketelitian anak, kecermatan dan melatih kesabaran anak serta dapat mengkoordinasikan mata dan tangan untuk melakukan suatu gerakan yang rumit¹⁶

Dari kegiatan-kegiatan yang telah dilakukan oleh anak-anak khususnya dalam mengembangkan motorik halus melalui kegiatan menganyam, banyak hal yang diperoleh anak, tidak hanya dapat mengembangkan potensi yang dimiliki anak. Hal ini sejalan dengan apa yang dikemukakan dengan Ida Pertamawati, bahwa manfaat kegiatan menganyam dapat mengembangkan kemampuan koordinasi mata dan tangan sehingga dapat melatih motorik halus anak dengan baik. Anak memiliki keterampilan yang baik dan anak dapat mengembangkan segala kemampuan yang dimilikinya.¹⁷

¹⁵Hasil Observasi Penelitian di RA Madani Alauddin Pao-Pao, Tanggal 17 Mei 2022

¹⁶Anggita Febriyana, Lydia Ersta Kusumaningtyas, "Meningkatkan Motorik Halus Anak Melalui Kegiatan Menganyam Pada Anak Kelompok B usia 5-6 Tahun," *Jurnal Audi*, Vol. 2, No 2 (2018), h. 75.

¹⁷ Ida, Pertamawati, Nurul Khotimah, "Peningkatan Motorik Halus Anak dengan Kegiatan Menganyam Pada Anak Kelompok ". *Jurnal Pesona PAUD*, Vol 2, No 1(2014), h. 8.

BAB V

PENUTUP

A. Kesimpulan

Berdasarkan hasil penelitian di atas maka peneliti dapat menyimpulkan bahwa:

1. Perkembangan motorik halus anak usia 5-6 tahun di RA Madani Alauddin Pao-Pao adalah (a) anak mampu menggerakkan jari-jemari sudah berkembang, (b) anak mampu meniru bentuk, (c) anak mampu mengkoordinasikan mata dan tangan belum terlalu berkembang 5 (lima) anak tercapai.
2. Pelaksanaan kegiatan menganyam di RA Madani Alauddin Pao-Pao adalah (a) peneliti menyiapkan alat dan bahan untuk melakukan kegiatan menganyam, (b) peneliti membagikan lungsi dan pakan kepada anak-anak, (c) peneliti menjelaskan cara menganyam, (d) peneliti memberi kesempatan kepada anak untuk melakukan kegiatan menganyam dan melakukan evaluasi
3. Perkembangan motorik halus anak Usia 5-6 tahun melalui kegiatan menganyam di RA Madani Alauddin Pao-Pao adalah (a) anak mampu meniru bentuk sudah berkembang dengan baik, (b) anak mampu menggerakkan jari-jemari sudah berkembang dengan baik, (c) anak mampu mengkoordinasikan mata dan tangan sudah berkembang dengan baik.

B. Implikasi Penelitian

1. Perkembangan motorik halus anak usia 5-6 tahun di RA Madani Alauddin Pao-Pao sudah bagus maka guru-guru harus tetap mempertahankan metode yang digunakan dalam mengajar maupun alat dan media-media yang digunakan dalam mengajar.
2. Pelaksanaan kegiatan menganyam di RA Madani Alauddin Pao-Pao sudah bagus karena peneliti sudah menerapkan sistematika dalam pembuatan sesuatu maka dari itu langkah-langkah yang sudah diterapkan ini harus tetap dipertahankan.
3. Perkembangan motorik halus anak Usia 5-6 tahun melalui kegiatan menganyam di RA Madani Alauddin Pao-Pao sudah sangat bagus, tetapi harus tetap diasah terus supaya anak-anak bisa menjadi generasi yang kreatif dalam menganyam dan bisa membawa nama baik sekolah ketika melanjut ke jenjang berikutnya.

DAFTAR PUSTAKA

- Afandi, Achmad. *Buku Ajar Pendidikan Dan Perkembangan Motorik*, Ponorogo: Uwais Inspirasi Indonesia. 2019
- Aswarni. *Meningkatkan Kemampuan*, Yogyakarta: Rosdakarya, 2015
- Ari, Ni Kadek. “Metode Pemberian Tugas Berbantuan Media Konkret Kegiatan Menganyam Kertas Untuk Meningkatkan Kemampuan Motorik Halus Anak. *E-jurnal PG-PAUD* vol 2, no 1 (2014): 11
<https://ejournal.undiksha.aac.id/index.php/JJPAUD/article/view/3235>
- Daulay, Winda Cahyani, dan Nurmaniah. “Pengaruh Kegiatan Menganyam Terhadap Keterampilan Motorik Halus Pada Anak Usia 5-6 Tahun di TK Al-Ihsan Medan T.A. *Jurnal Usia Dini* vol 5, no. 2 (2019): 7-19.
<https://jurnal.unimed.ac.id/2012/index.php/jud/article/view/16200>
- Depdiknas. *Pedoman Pembelajaran Bidang Pengembangan Fisik Motorik di TK*. Jakarta: Departemen Pendidikan Nasional, 2009.
- Departemen Agama Proyek. *Pengadaan Kitab Al-Qur'an*. Jakarta: PT Bumi Restu, 1976.
- Departemen Agama RI. *Al-Qur'an dan terjemahannya Disertai Penjelasan Kandungan Ayat*. Cet XIV Jakarta: CV Darus Sunnah, 2014.
- Gerbono, Anton, dan Abbas Siregar Djarijah. *Aneka Anyaman Bambu*. Yogyakarta: Kanisius, 2005.
- Febriyana, Anggita, dan Lydia Ersta Kusumanigtyas. “Meningkatkan Motorik Halus Anak Melalui Kegiatan Menganyam Pada Anak Kelompok B Usia 5-6 Tahun”. *Journal Audi II*, no 2 (2018): 70-75.
<http://ejournal.unisri.ac.id/index.php/jpaud/article/view/1971>
- Hadi, Sutrisno. *Metodologi Reseach*. Yogyakarta: Yayasan Penerbit FB UGM. 2014.
- Hapsari I.I. *Psikologi Perkembangan Anak*. Jakarta: Indeks, 20 n 16.
- Hasil Observasi Penelitian di RA Madani Alauddin Pao-Pao Tanggal 14 Mei 2022
- Hasil Observasi Penelitian di RA Madani Alauddin Pao-Pao Tanggal 16 Mei 2022
- Hasil Obervasi Penelitian di RA Madani Alauddin Pao-Pao Tanggal 17 Mei 2022
- Heni, Meila Sari. :Meningkatkan Kreativitas Anak Melalui Kegiatan Menganyam Dengan Menggunakan Origami Pada Kelompok B2 Pinang Masak Muora Jambi”. *Jurnal Piaud* Vol 1, No 3 (2017): 7
- Husaeri, Ahmad, Wahyu Dyah Laksmi, dan Eriqa Pratiwi. “Meningkatkan Kemampuan Motorik Halus Melalui Kegiatan Menganyam pada Anak Kelompok A Di TK Harapan 2 Jambesari Bondowoso.” *Journal of Undergraduate Thesis* vol 2, no 3 (2017). 1-14.
- Musbikin, Imam. *Tumbuh Kembang Anak*, Jogjakarta: las Book, 2012).
- Ismail, Fajar. *Statistika untuk Penelitian Pendidikan dan Ilmu-Ilmu Sosial*, Jakarta: Prenada Media, 2018.

- Ismatul, Khasanah, Agung Prasetyo, dan Ellya Rakhmawati. "Permainan Tradisional Bidang Pendidikan Anak Usia Dini Vol I, no 1 (2011), 6.
- Santrock, John W. *Perkembangan Anak*, Jakarta: Pt Gelora Aksara Pratama, 2007.
- Khairani, Makmun. *Psikologi Perkembangan*, Yogyakarta: Presindo, 2013.
- Lalampo, Cyrus T, dan Kartini Ester Lalampo. *Metode Pengembangan Moral dan Nilai-Nilai Keagamaan Bagi Anak Usia Dini*. Jakarta: PT Grasindo, 2017.
- Maghfiroh, Laila Saniya, dan Sri Joeda Andjani. " Pengaruh Keterampilan Dasar Menganyam Enceng Gondok Terhadap Kemampuan Motorik Halus Anak Usia 5-6 Tahun di TK Aisyah Bustanul Athfal 03 Kadet Suwoko Lamongan. *Journal Paud Teratai* 7, no. 01 (2018): 1-6.
<http://jurnalmahasiswa.unesa.ac.id/index.php/paud-teratai/article/view/22267>
- Mahmudah, Hanik. "Mengembangkan Motorik Halus Melalui Kegiatan Menggunting Kertas Mengikuti Pola Garis Lurus Pada Anak Usia 3-4 Tahun di Kelompok Bermain Bunga Mulia Slumbang Kec. Ngadiluwih Kab. Kediri.
- Marfuah, "Mengembangkan Kemampuan Motorik Halus Melalui Kegiatan Menganyam Pada Anak Kelompok B Di Taman Kanak-Kanak Islam Terpadu Rabbani Kedaiman Bandar Lampung. *Skripsi*. Bandar Lampung: Fak. Tarbiyah dan Keguruan Universitas Islam Negeri Raden Intan Bandar Lampung, 2011.
- Margono. *Keterampilan Anyaman Bambu dan Rotan*, Semarang: CV. Aneka Ilmu, 1990.
- Indriyani, Herdina. *Psikologi Perkembangan dan Pendidikan Anak Usia Dini Sebuah Bunga Rampai*. Jakarta: Prenadamedia Group, 2011
- Indriyani, Maria. "Identifikasi Perkembangan Motorik Halus Anak TK Kelompok B Kelurahan Belacatur Gamping Sleman Yogyakarta. *Jurnal PAUD*, vol 1, (2): 10.
- Masitoh. *Strategi Pembelajaran TK*, Jakarta: Universitas Terbuka, 2011.
- Mulyana, Deddy. *Metodologi Penelitian Kualitatif Paradigma Baru Ilmu Komunikasi dan Ilmu Sosial Lainnya*. Bandung: PT Rosdakya, 2003.
- Mursid, *Belajar dan Pembelajaran PAUD*, Bandung: PT Remaja Rosdakarya, 2015.
- Nurhidayat, "Pengaruh Kegiatan Menggunting Terhadap Kemampuan Motorik Halus Anak Kelompok B di TK Darma Wanita Desa Pao Kecamatan Tarawang Kabupaten Jeneponto". *Skripsi*. Makasar: Fak. Tarbiyah dan Keguruan Universitas Islam Negeri Alauddin Makasar, 2020.
- Nurhidayat, Ahmad Afiif, dan Dahlia Patiung. "Pengaruh Kegiatan Menggunting Terhadap Kemampuan Motorik Halus Anak Kelompok B TK Darma Wanita Desa Pao Kec. Tarawang Kab. Jeneponto. *Journal of Early Childhood Education* 3, no. 2 (2020): 101-110.
<http://journal.uin-alauddin.ac.id/index.php/nanaeke/article/view/16130>
- Pamadhi, Hajar dkk. *Seni Keterampilan Anak*. Jakarta: Universitas Terbuka, 2009.

- Permawati, Ida, Nurul Khotimah. “Peningkatan Motorik Halus Anak dengan Kegiatan Menganyam Pada Anak Kelompok B”. *Jurnal Pesona* vol 2, no. 1 (2014): 8
- Prasetyo, Bambang. *Metode Penelitian Kuantitatif Teori dan Aplikasi* Jakarta: Raja Grafindo Prasada, 2005.
- Prasetyo, Khasanah Ismatul Agung, dan Ellya Rahmawati. *Permainan Tradisional Stimulasi Aspek Perkembangan Anak Usia Dini*. Paud: Jurnal Penelitian Dalam Bidang Pendidikan Anak Usia Dini vol 1, no 1(2011): h. 6
- Pongtiku, Arry, dan Kayame Robby. *Metode Penelitian Tradisi Kualitatif*. Penerbit in media, 2019.
- R, Moeslichatoen. *Metode Pengajaran di Taman Kanak-Kanak* . Jakarta: Rineka Cipta, 2004.
- Rosa, Hafisa, Nurhafizah, dan Yulsyofriend. “Efektifitas Papercraft Terhadap Kemampuan Motorik Halus”. *Journal On Teacher Education* 1, no. 1 (2019): 24-34.
<https://journal.universitaspahlawan.ac.id/index.php/jote/article/view/502>
- Safitri, Aryana Wahyu. “Peningkatan Perkembangan Motorik Halus Pada Anak Usia Dini Melalui Kegiatan Menganyam Pada Kelompok B TK Candra Puspita Kecanra”. *Skripsi*. Salatiga: Fak. Tarbiyah dan Keguruan Institut Agama Islam Negeri Salatiga, 2019.
- Saat, Sulaiman, dan Sitti Mania. *Pengantar Metodologi Penelitian Panduan Bagi Peneliti Pemula*. Gowa: Pusaka Almaida, 2019.
- Satoi Dja'am, dan Aan Kamariah. *Metodologi Penelitian Kualitatif*. Bandung: Alfabeta, 2010.
- Saputra, Yudha M. *Pembelajaran Kooperatif Untuk Meningkatkan Keterampilan Anak Taman Kanak-Kanak*. Jakarta: Departemen Pendidikan Nasional, 2005.
- Seba, Laurens. *Dasar-Dasar Pendidikan Anak Usia Dini*, Yogyakarta: Depdiknas, 2007.
- Seba, Laurens. *Perkembangan Motorik Pengantar Teori Dan Implikasi dalam Belajar*. Bandung: Alfabeta, 2016.
- Seba, Laurens. *Dasar-Dasar Penelitian Anak Usia Dini* (Yogyakarta: Depdiknas, 2007), h. 12
- Siregar, Sujana Astuti. “Pengaruh Bermain Anyaman Dalam Meningkatkan Perkembangan Motorik Halu Kemandirian Anak Raudhatul Atfhal Abatasa Yapuspenda Kota Medan Sumatera Utara”. *Thesis*. Medan: Program Pasca Sarjana, Universitas Medan Area, 2017.
- Sudaryono, *Metode Penelitian: Kuantitatif, Kualitatif, Dan Mix Metode ed 2, cet. 3* Depok: Rajawali Pers, 2019.
- Sujiono, Yuliani Nuraini. *Statistika Deskriptif Untuk Penelitian* Jakarta: PT. Raja Grafindo, h. 13
- Sujiono, Y. N, *Konsep Dasar Anak Usia Dini* (Jakarta: PT Indeks, 2013), h. 4.

- Sumanto, *Pengembangan Kreativitas Seni Rupa Anak TK* Jakarta: Depdiknas, 2005
- Sumantri, *Pengembangan Keterampilan Motorik Anak Usia Dini* (Jakarta: Dinas Pendidikan), h. 143.
- Susanti, Meli. “Peningkatan Kemampuan Motorik Halus Melalui Permainan Menganyam dari Bahan Alam di Taman Kanak-Kanak Cahaya Hati Kabupaten Pasaman Barat. *Jurnal Riset Tindakan Indonesia* 3, no. 2 (2018): 114-118.
<http://jurnal.iicet.org/index.php/jpaul/article/view/1971>
- Triwiyanto. *Pengantar Pendidikan*, Jakarta: Bumi Aksara, 2014.
- Usman, Setiadi, dan Purnomo Akbar. *Metodologi Penelitian Sosial*. Jakarta: Aksara, 2012.
- Wahyu Aryana Safitra, “Peningkatan Perkembangan Motorik Halus Pada Anak Usia Dini Melalui Kegiatan Menganyam Pada Kelompok B TK Candra Puspita Kecandraan Salatiga”. *Skripsi*. Salatiga: Fak. Tarbiyah dan Ilmu Keguruan Institut Agama Islam Negeri Salatiga, 2019.
- Wahyuni, Sri, Sean Marta Efastri. “Meningkatkan Kemampuan Motorik Halus Melalui Kegiatan Cooking Class Anak Usia 5-6 Tahun di TK Melati Pekanbaru. *PAUD Lecture: Jurnal Pendidikan Anak Usia* 2, no. 1 (2018): 61-72.
<https://journal.unilak.ac.id/index.php/paud-lecture/article/view/2005>
- Widya. “Peran Agama Islam Dalam Keluarga dan Masyarakat, Vol, 1. No.2 Juli-Agustus (2013): 100.
- Zahrah, Sulwanah. “Pengaruh Kreasi Anyaman Terhadap Kemampuan Motorik Halus Anak Usia Dini di Paud Bungong Serune Tungkob Aceh Besar. *Skripsi*. Banda Aceh: Fak Tarbiyah dan Keguruan UIN Ar-Rinny Darussalam, 2020.

LAMPIRAN

A. Sumber Data

No	Sumber Data Primer	Usia	Keterangan
1.	Nurakifa Naila	5 Tahun	Siswa
2.	Alifiah Az-zahra	5 Tahun	Siswa
3.	Anindya Nasywa Wulandhary	5 Tahun	Siswa
4.	Habibah Ameera Hana	6 Tahun	Siswa
5.	Syauqi Baharuddin	5 Tahun	Siswa
6.	Andi Muhammad Farhan AL Farizki Syamsuri	5 Tahun	Siswa
7.	Muhammad Faiz Amir	5 Tahun	Siswa
8.	Muhammad Dzaky Almairy Djamil	6 Tahun	Siswa
9.	Anugrah Rafa Ramadhan	5 Tahun	Siswa

PEDOMAN OBSERVASI

**PERKEMBANGAN MOTORIK HALUS ANAK USIA 5-6 TAHUN
DI RA MADANI ALAUDDIN PAO-PAO**

Nama Anak yang diamati :

Umur :

Diamati Hari/Tanggal :

Jam Pelajaran : (dari jam.....s/d jam.....)

Jumlah Anak yang diamati :

No	Komponen	Indikator yang diamati	keterlaksanaan		Ket.
			Ya	Tidak	
	Perkembangan Motorik Halus	a. Mampu meniru bentuk			
		b. mampu menggerakkan jari-jemari			
		c. mampu mengkoordinasikan mata dan tangan			

PEDOMAN OBSERVASI
PELAKSANAAN KEGIATAN MENGANYAM DI RA MADANI
ALAUDDIN PAO-PAO

Nama : Sri Mulyani

Usia : 24 Tahun

Status : Mahasiswa

No.	Prosedur Pelaksanaan Kegiatan Menganyam	Keterlaksanaan		Keterangan
		Ya	Tidak	
1.	Peneliti menyiapkan alat dan bahan untuk melakukan kegiatan menganyam			
2.	peneliti membagikan lungsi dan pakan kepada anak-anak			
3.	peneliti menjelaskan cara menganyam,			
4.	peneliti memberi kesempatan kepada anak untuk melakukan kegiatan menganyam dan melakukan evaluasi			

PEDOMAN OBSERVASI

**PENERAPAN KEGIATAN MENGANYAM UNTUK
MENINGKATKAN PERKEMBANGAN MOTORIK HALUS ANAK
USIA 5-6 TAHUN DI RA MADANI ALAUDDIN PAO-PAO**

Nama Anak yang diamati :

Umur :

Diamati Hari/Tanggal :

Jam Pelajaran : (dari jam.....s/d jam.....)

Jumlah Anak yang diamati :

No	Komponen	Indikator yang diamati	keterlaksanaan		Ket.
			Ya	Tidak	
	Perkembangan Motorik Halus	a. Mampu meniru bentuk			
		b. mampu menggerakkan jari-jemari			
		c. mampu mengkoordinasikan mata dan tangan			

Foto-foto Dokumentasi pada tanggal

Menjelaskan Cara-cara Menganyam pada tanggal 17 Mei 2022






ALA UDDIN
M A K A S S A R

Proses Kegiatan Menganyam





UNIVERSITAS ISLAM NEGERI

ALAUDDIN

Hasil Kegiatan Menganyam









UNIVERSITAS ISLAM NEGERI





Anak-Anak sedang Makan



ALAUDDIN
MAKASSAR

Bersiap-Siap untuk berdoa Lalu pulang



Wawancara Guru dan Kepala Sekolah pada tanggal 19 Mei 2022





UNIVERSITAS ISLAM NEGERI
ALAUDDIN
M A K A S S A R

RIWAYAT HIDUP



Penulis bernama Sri Mulyani, lahir pada tanggal 11 April 1998 di Desa Karumbu, Kecamatan Langgudu Kabupaten Bima Nusa Tenggara Barat. Anak ke-lima dari lima bersaudara dari pasangan bapak Muhajir dan ibu Asiah. Penulis memiliki hobi jogging.

Penulis menyelesaikan pendidikan dasar di SD Negeri Karumbu Kec. Langgudu Kab. Bima dan lulus pada tahun 2011, kemudian menempuh sekolah menengah pertama di MTS 3 Negeri Karumbu dan lulus pada tahun 2014. Menempuh jenjang pendidikan menengah atas di MAN 1 Kota Bima dan lulus pada tahun 2017. Kemudian menempuh jenjang pendidikan di perguruan tinggi UIN Alauddin Makassar pada tahun 2017 dengan mengambil jurusan Pendidikan Islam Anak Usia Dini sampai dengan penulisan skripsi ini.

Penulis pernah mengikuti organisasi Himpunan Mahasiswa Bima-Dompu (HMBD) Uin Alauddin Makassar dan pernah menjabat sebagai Bendahara Umum periode 2019-2020. Peneliti juga pernah menjadi kader Estetika opera 5 Fakultas Tarbiyah dan Keguruan. Berkat rahmat dan usaha serta dukungan semua orang-orang terdekat terutama kepada kedua orangtua peneliti dan kawan-kawan, maka penulis dapat menyelesaikan pengerjaan tugas akhir pada skripsi ini. Akhir kata, penulis mengucapkan rasa syukur dan banyak-banyak terimakasih kepada semua orang yang telah sangat membantu dalam terselesaikannya skripsi yang berjudul **“Penerapan Kegiatan Menganyam Untuk Meningkatkan Perkembangan Motorik Halus Anak Usia 5-6 Tahun DI RA Madani Alauddin Pao-Pao.”**