

**PENINGKATAN KEMAMPUAN MOTORIK HALUS MELALUI  
PERMAINAN KOLASE KERTAS WARNAORIGAMI DAN BIJI JAGUNG  
PADA ANAK USIA DINI KELOMPOK B DI TK ABADI KAB. SELAYAR**



**SKRIPSI**

Diajukan Sebagai Salah Satu Syarat Meraih Gelar Sarjana Pendidikan  
Jurusan Pendidikan Islam Anak Usia Dini  
Pada Fakultas Tarbiyah Dan Keguruan  
UIN Alauddin Makassar

UNIVERSITAS ISLAM NEGERI  
**ALAUDDIN**  
M A K A S S A R

Oleh:

**SRI INDRAWATI**

**NIM : 20900118051**

**FAKULTAS TARBIYAH DAN KEGURUAN**

**UIN ALAUDDIN MAKASSAR**

**2022**

## PERNYATAAN KEASLIAN SKRIPSI

Mahasiswa yang bertanda tangan di bawah ini:

Nama : Sri Indrawati  
NIM : 20900118051  
Tempat/Tgl. Lahir : Balang Butung 31 Desember 1999  
Jurusan : Pendidikan Islam Anak Usia Dini  
Fakultas : Tarbiyah dan Keguruan  
Judul : Peningkatkan kemampuan motorik halus melalui permainan kolase kertas warna origami dan biji jagung pada anak usia dini kelompok B di TK Abadi Kab. Selayar

Menyatakan dengan sesungguhnya dan penuh kesadaran bahwa skripsi ini benar adalah hasil karya sendiri. Jika di kemudian hari terbukti bahwa ia merupakan duplikat, tiruan, plagiat, atau dibuat oleh orang lain, sebagian atau seluruhnya, maka skripsi ini dan gelar yang diperoleh karenanya batal demi hukum.

Samata-Gowa, 15 Agustus 2022

Peneliti



Sri Indrawati

NIM: 20900118051

## PENGESAHAN SKRIPSI

Skripsi berjudul, “Peningkatan Kemampuan Motorik Halus Melalui Permainan Kolase Kertas Warna Origami Dan Biji Jagung Pada Anak Usia ini Kelompok B Di TK Abadi Kab. Selayar”, yang disusun oleh Sri Indrawati, NIM: 20900118051, mahasiswa Jurusan/Prodi Pendidikan Islam Anak Usia Dini, Fakultas Tarbiyah dan Keguruan, UIN Alauddin Makassar, telah diuji dan dipertahankan dalam sidang Ujian Skripsi/Munaqasyah yang diselenggarakan pada hari Senin 14 November 2022, bertepatan dengan 19 Rabiul Akhir 1444 H, dinyatakan telah dapat diterima sebagai salah satu syarat untuk memperoleh gelar sarjana dalam Ilmu Tarbiyah dan Keguruan, Jurusan/Prodi Pendidikan Islam Anak Usia Dini dengan beberapa perbaikan.

Samata-Gowa, 14 November 2022 M  
19 Rabiul Akhir 1444 H.


### DEWAN PENGUJI:

Nomor SK 3556 Tahun 2022

Ketua	: Dr. Ulfiani Rahman, M.Si.	(.....)
Sekretaris	: Ainul Uyuni Taufiq, S.P., SPd., M.Pd.	(.....)
Munaqisy I	: Eka Damayanti, S.Psi., M.A.	(.....)
Munaqisy II	: Dr. Hj. Dahlia Patiung, M.Pd.	(.....)
Pembimbing I	: Wahyuni Ismail, M.Si., Ph.D.	(.....)
Pembimbing II	: Umi Kusyairy, S.Psi., M.A.	(.....)

Diketahui oleh:

Dekan Fakultas Tarbiyah dan Keguruan  
UIN Alauddin Makassar, 23 November 2022

  
Dr. H. Marjuni, S.Ag., M.Pd.I.  
NIP197810112005011006

## KATA PENGANTAR



### *Assalamu' alaikum Warahmatullahi Wabarakatu*

Alhamdulillah Robbil Alamin, segala puji syukur penulis hanturkan kepada Allah swt karena berkat rahmat, hidayah dan karunia-Nya berupa kesehatan, kekuatan, kesabaran dan kemampuan untuk berpikir yang diberikan sehingga penulis dapat menyelesaikan skripsi yang berjudul “Peningkatan Kemampuan Motorik Halus Melalui Permainan Kolase Kertas Warna Origami Dan Biji Jagung Pada Anak Usia Dini Kelompok B di TK Abadi Kab. Selayar”.

Salam dan shalawat semoga senantiasa tercurahkan kepada Nabi Muhammad saw beserta para keluarga dan para sahabatnya yang menjadi panutan, pemberi syafa'at dan teladan bagi kita semua dalam menjalani kehidupan ini.

Penulis menyadari bahwa penyusunan skripsi ini bukanlah hal yang mudah, banyak rintangan, hambatan dan cobaan yang selalu menyertainya. Hanya dengan ketekunan dan kerja keraslah yang menjadi penggerak peneliti dalam menyelesaikan segala proses tersebut dan karena adanya berbagai bantuan, baik berupa moral dan materil dari berbagai pihak yang telah membantu memudahkan langkah penulis. Olehnya itu penulis menyampaikan banyak terima kasih.

Secara khusus penulis menyampaikan terima kasih yang sebesar-besarnya kepada kedua orangtua saya tercinta, Ayahanda tercinta Dg. Sigowa, S.Pd dan Ibunda tercinta Nur Lina yang telah mempertaruhkan jiwa dan raga untuk kesuksesan anaknya, yang telah melahirkan, membesarkan, mendidik, mendukung, memotivasi dan tidak henti-hentinya berdoa kepada Allah swt demi kebahagiaan peneliti. serta kepada saudara saya yang telah banyak membantu memberi dukungan dan do'a hingga sekarang. Begitu pula penulis ucapkan banyak terimakasih kepada :

1. Prof. H. Hamdan Juhanis, M.A., Ph.D., selaku Rektor UIN Alauddin Makassar, Prof. Dr. Mardan, M.Ag., selaku Wakil Rektor I, Prof. Dr. Wahyuddin Naro, M.Hum., selaku Wakil Rektor II, Prof. Dr. Darussalam Syamsuddin, M.Ag., selaku Wakil Rektor III, dan Dr.H.Kamaluddin Abunawas, M.Ag., selaku Rektor IV, yang telah membina dan memimpin UIN Alauddin Makassar sebagai tempat penulis menuntut ilmu.
2. Dr. H. Marjuni, S.Ag., M.Pd.I. selaku Dekan Fakultas Tarbiyah dan Keguruan, Dr. M. Shabir U., M.Ag selaku Wakil Dekan I, Dr. M. Rusdi, M.Ag selaku Wakil Dekan II, dan Dr. H . Ilyas, M.Pd., M.Si selaku Dekan III.
3. Dr. Hj. Ulfiani Rahman, M.Si dan Wahyuni Ismail, M.Si., Ph.D. selaku Ketua dan Sekretaris Jurusan Pendidikan Islam Anak Usia Dini, beserta staf prodi yang telah memberikan layanan yang baik kepada peneliti selama melaksanakan perkuliahan.
4. Wahyuni Ismail, S.Ag. M.Si., Ph.D. dan Umi Kusyairy, S.Psi., M.A., selaku pembimbing I dan II dalam penyusunan skripsi yang selalu memberikan kritikan dan saran dalam hal membangun pengetahuan dalam penulisan skripsi.
5. Eka Damayanti, S.Psi., M.A, dan Dr. Hj. Dahlia Patiung, M.Pd., selaku penguji I dan II yang senantiasa memberikan arahan dan pengetahuan dalam penulisan skripsi.
6. Bapak dan Ibu Dosen yang telah memberikan bimbingan dan arahan dalam menyelesaikan pendidikan di kampus tercinta UIN Alauddin Makassar.
7. Kepala Sekolah dan Guru-guru Tk Abadi Balang Butung Kabupaten kepulauan selayar yang telah bersedia memberikan kesempatan dan pelayanan yang baik selama melakukan penelitian di sekolah tersebut.
8. Teman-teman seperjuangan Mahasiswa Pendidikan Islam Anak Usia Dini angkatan 2018 tanpa terkucuali, yang telah banyak membantu, dan memberikan pengalaman dan kenangan yang tak akan dapat terlupakan

kepada penulis selama mengembang Pendidikan di UIN Alauddin Makassar.

Peneliti menyadari bahwa dalam penulisan ini masih jauh dari kesempurnaan, maka dari itu, kritikan dan saran sangat peneliti harapkan untuk perbaikan skripsi ini. Ucapan terima kasih penulis sampaikan, semoga amal kebaikan yang telah diberikan mendapatkan balasan dari Allah swt dan penulis berharap semoga skripsi ini dapat bermanfaat bagi semuanya khususnya dalam bidang Pendidikan Anak Usia Dini.

*Wassalamu' alaikum Warohmatullahi Wabarakatu.*

Samata-Gowa, 22 Juli 2022

Peneliti



Sri Indrawati

NIM : 20900118051

UNIVERSITAS ISLAM NEGERI  
ALAUDDIN  
M A K A S S A R

## DAFTAR ISI

<b>JUDUL</b> .....	<b>i</b>
<b>PERNYATAAN KEASLIAN SKRIPSI</b> .....	<b>ii</b>
<b>PENGESAHAN SKRIPSI</b> .....	<b>iii</b>
<b>KATA PENGANTAR</b> .....	<b>iv</b>
<b>DAFTAR ISI</b> .....	<b>vii</b>
<b>DAFTAR TABEL</b> .....	<b>ix</b>
<b>DAFTAR GRAFIK</b> .....	<b>x</b>
<b>ABSTRAK</b> .....	<b>xi</b>
<b>BAB I PENDAHULUAN</b> .....	<b>1-5</b>
A. Latar Belakang .....	1
B. Rumusan Masalah .....	5
C. Tujuan dan Kegunaan Penelitian .....	5
1. Tujuan Penelitian .....	5
2. Kegunaan Penelitian .....	6
D. Definisi Operasional .....	6
1. Kemampuan Motorik Halus .....	6
2. Permainan Kolase .....	6
E. Penelitian Terdahulu Yang Relevan .....	7
<b>BAB II TINJAUAN TEORETIS</b> .....	<b>10-24</b>
A. Kemampuan Motorik Halus .....	10
1. Pengertian Kemampuan Motorik Halus Anak Usia Dini .....	10
2. Fungsi Perkembangan Motorik Halus Anak Usia Dini .....	12
3. Karakteristik Motorik Halus Anak Usia Dini .....	13
4. Prinsip Perkembangan Motorik Halus Anak Usia Dini .....	15
5. Faktor-Faktor yang Mempengaruhi Perkembangan Motorik Halus Anak Usia Dini .....	15
B. Permainan Kolase .....	16
1. Pengertian Kolase .....	18
2. Tujuan dan Manfaat Permainan Kolase .....	18
3. Unsur-unsur Kolase .....	19
4. Jenis-jenis Kolase .....	20
5. Kelebihan dan Kelemahan Permainan Kolase .....	21
6. Langkah-langkah Pembelajaran Kolase di TK .....	22
C. Kerangka Pikir .....	23
<b>BAB III METODOLOGI PENELITIAN</b> .....	<b>25-34</b>
A. Jenis Desain dan Lokasi Penelitian .....	25
1. Jenis Penelitian .....	25
2. Lokasi Penelitian .....	25
B. Pendekatan Penelitian .....	25

C. Populasi dan Sampel .....	25
1. Populasi .....	25
2. Sampel .....	26
D. Metode Pengumpulan Data .....	27
1. Observasi .....	27
2. Tes .....	28
3. Dokumentasi .....	29
E. Instrumen Penelitian .....	29
1. Pedomen Observasi Permainan Kolase .....	29
2. Pedoman Observasi Kemampuan Motorik Halus .....	30
3. Lembar Tes .....	32
4. Daftar Ceklis .....	32
F. Teknik Analisis Data .....	33
<b>BAB IV HASIL PENELITIAN DAN PEMBAHASAN.....</b>	<b>34-63</b>
A. Hasil Penelitian .....	34
B. Pembahasan .....	50
<b>BAB V PENUTUP .....</b>	<b>64-65</b>
A. Kesimpulan .....	64
B. Implikasi Penelitian .....	64
<b>DAFTAR PUSTAKA .....</b>	<b>66-70</b>
<b>LAMPIRAN .....</b>	<b>71</b>
<b>RIWAYAT HIDUP .....</b>	<b>87</b>



## DAFTAR TABEL

Tabel 3.1 Objek Populasi .....	26
Tabel 3.2 Sampel Penelitian .....	27
Tabel 3.3 Lembar Observasi Permainan Kolase .....	39
Tabel 3.4 Lembar Observasi Kemampuan Motorik Halus .....	31
Tabel 3.5 Keterangan Skor .....	33
Tabel 4.1 Nilai Pretest Perkembangan Motorik Halus Anak Sebelum diterapkan Permainan Kolase .....	35
Tabel 4.2 Nilai Rata-rata Kemampuan Motorik Halus Anak Usia Dini Sebelum Diterapkan Permainan Kolase .....	35
Tabel 4.3 Perolehan Nilai Pretest Anak Tiap Indikator .....	36
Tabel 4.4 Nilai Posttest Kemampuan Motorik Halus Pada Anak Setelah Diterapkan Permainan Kolase .....	39
Tabel 4.5 Nilai Rata-rata Kemampuan Motorik Halus Anak Usia Dini Setelah Diterapkan Permainan Kolase .....	40
Tabel 4.6 Perolehan Nilai Posttest Anak Tiap Indikator .....	41
Tabel 4.7 Perbandingan Nilai Pretest dan Nilai Posttest Pada Masing-Masing Anak .....	44
Tabel 4.8 Nilai Pretest dan Posttest Kemampuan Motorik Halus Anak Sebelum dan Setelah Diterapkan Permainan Kolase .....	45
Tabel 4.9 Nilai Rata-rata Pretest dan Posttest dari Aspek Kemampuan Motorik Halus Anak Usia Dini Sebelum dan Setelah Diterapkan Permainan Kolase .....	47
Tabel 4.10 Uji Statistik Deskriptif Kemampuan Motorik Halus pada Anak Usia Dini Sebelum dan Setelah Diterapkan Permainan Kolase ....	50

ALAUDDIN  
M A K A S S A R

## DAFTAR GRAFIK

Grafik 4.1 Nilai Pretest Anak Setiap Indikator Kemampuan Motorik Halus .....	37
Grafik 4.2 Nilai Pretest Anak Setiap Indikator Kemampuan Motorik Halus .....	42
Grafik 4.3 Perolehan Nilai Kemampuan Motorik Halus Anak Sebelum dan Setelah Diterapkan Permainan Kolase .....	45
Grafik 4.4 Perbedaan Pretest dan Posttest Setiap Indikator Kemampuan Motorik Halus pada Anak Usia Dini Sebelum dan Setelah Penerapan Permainan Kolase .....	47
Grafik 4.5 Perbandingan Nilai Rata-rata Pretest-Posttest Tiap Indikator Aspek Kemampuan Motorik Halus Pada Anak Usia Dini .....	49



## ABSTRAK

**Nama** : Sri Indrawati  
**NIM** : 20900118051  
**Jurusan** : Pendidikan Islam Anak Usia Dini  
**Judul** : Peningkatan Kemampuan Motorik Halus Melalui Permainan Kolase Kertas Warna Origami Dan Biji Jagung Pada Anak Usia Dini Kelompok B Di TK Abadi Kab. Selayar

---

Tujuan dari penelitian ini adalah untuk: (1) Mengetahui kemampuan motorik halus pada anak usia dini sebelum diberikan permainan kolase kertas warna origami dan biji jagung di kelompok B TK Abadi Kab. Selayar (2) Mengetahui kemampuan motorik halus pada anak usia dini setelah diberikan permainan kolase kertas warna origami dan biji jagung di kelompok B TK Abadi Kab. Selayar (3) Mengetahui apakah terdapat peningkatan kemampuan motorik halus sebelum dan setelah diberikan permainan kolase kertas warna origami dan biji jagung pada anak usia dini di kelompok B TK Abadi Kab. Selayar.

Jenis penelitian yang digunakan dalam penelitian ini adalah penelitian kuantitatif deskriptif. Populasi dan sampel dalam penelitian ini yaitu seluruh peserta didik kelompok B TK Abadi Kab.Selayar yang berjumlah 7 orang, dengan teknik pengambilan sampel yang digunakan adalah teknik sampling jenuh. Instrumen penelitian yang digunakan dalam penelitian ini menggunakan pedoman observasi, lembar tes, daftar ceklis. Teknik analisis data menggunakan analisis data deskriptif dengan menggunakan aplikasi SPSS.

Hasil penelitian menunjukkan bahwa: (1) kemampuan motorik halus anak usia dini sebelum diterapkan permainan kolase kertas warna origami dan biji jagung di kelompok B TK Abadi Kab.Selayar memperoleh nilai rata-rata sebesar 18,8571, (2) Kemampuan motorik halus anak usia dini setelah diterapkan permainan kolase kertas warna origami dan biji jagung memperoleh nilai rata-rata sebesar 42,4286, (3) Terdapat peningkatan kemampuan motorik halus pada anak usia dini kelompok B TK Abadi Kab.Selayar setelah diterapkan permainan kolase kertas warna origami dan biji jagung.

Implikasi dari penelitian yang telah dilakukan yaitu berdasarkan hasil penelitian menunjukkan bahwa permainan kolase dari kertas warna origami dan biji jagung dapat meningkatkan kemampuan motorik halus anak usia dini, oleh karena itu penelitian ini dapat dijadikan sebagai pertimbangan ataupun referensi bagi para orangtua maupun pendidik di PAUD untuk menerapkan permainan kolase sebagai salah satu media untuk meningkatkan keterampilan motorik halus bagi anak usia dini.

**Kata kunci:** Kemampuan Motorik Halus, Permainan Kolase Kertas Warna Origami Dan Biji Jagung



## **BAB I**

### **PENDAHULUAN**

#### **A. Latar Belakang Masalah**

Masa usia dini adalah waktu keemasan atau sering disebut dengan golden age. Pada masa ini otak anak akan berkembang paling cepat dibandingkan dengan perkembangan sebelumnya. Proses tersebut berlangsung sejak anak dalam kandungan hingga mencapai usia dini. Maka dapat dijelaskan, masa bayi dalam kandungan hingga lahir sampai usia empat tahun adalah masa-masa yang paling menentukan (Hurlock 2013:27).

Pada periode ini, otak anak sedang mengalami pertumbuhan yang sangat pesat. Anak usia dini merupakan kelompok usia yang berbeda dalam proses perkembangan unik, karena proses perkembangannya (tumbuh dan berkembang) terjadi bersamaan dengan golden age. Oleh karena itu memberikan perhatian lebih pada anak usia dini merupakan keniscayaan. Jadi waktu keemasan seorang anak merupakan hal yang sangat penting bagi orang tua untuk menanamkan hal-hal positif kepada anak. Anak akan merekam hal-hal positif yang dicontohkan oleh orang tua atau orang dewasa di lingkungannya dan dapat mengaplikasikannya suatu saat nanti (Hurlock 2013:27).

Berdasarkan Peraturan Menteri Pendidikan Dan Kebudayaan Republik Indonesia No 137 Tahun 2014 tentang Standar Nasional Pendidikan Anak Usia Dini pada pasal 1 ayat 10 menyatakan bahwa pendidikan anak usia dini adalah upaya pembinaan yang ditujukan pada anak sejak lahir sampai usia 6 tahun yang dilakukan melalui pemberian rangsangan pendidikan untuk membantu pertumbuhan dan perkembangan jasmani dan rohani agar anak memiliki kesiapan dalam memasuki pendidikan lebih lanjut.

Mansur (2005:88) anak usia dini adalah kelompok anak yang berada dalam proses pertumbuhan dan perkembangan yang bersifat unik, dalam arti memiliki pola pertumbuhan dan perkembangan (koordinasi motorik halus dan kasar), inteligensi (daya pikir, daya cipta, kecerdasan emosi, dan kecerdasan spiritual), sosial emosional (sikap dan perilaku serta agama), bahasa dan komunikasi yang khusus sesuai dengan tingkat pertumbuhan dan perkembangannya.

Hurlock (2013:27) masa usia dini merupakan masa yang sangat penting dalam sepanjang perjalanan hidup manusia dengan berbagai potensi yang dimiliki berada dalam masa pertumbuhan dan perkembangannya yang harus dikembangkan. Pada masa ini potensi anak harus digali dan dikembangkan karena pada masa ini merupakan pondasi awal dan dasar kepribadian yang akan menentukan pengalaman anak selanjutnya yang dapat mempengaruhi sikap dan kepribadian anak tersebut. Setiap manusia pada masa usia dini memiliki karakter yang khas dan tidak sama dengan orang dewasa, anak selalu aktif, antusias dan mamiliki rasa ingin tahu yang cenderung tinggi terhadap segala sesuatu baik yang dilihat, didengar ataupun yang anak rasakan. Pada masa ini anak memiliki rasa ingin tahu yang sangat besar sehingga selalu bereksplorasi dan belajar dan pendidikan merupakan salah satu wadah yang tepat untuk mengembangkan dan menggali potensi anak tesebut secara terarah.

Pendidikan merupakan hal yang sangat penting dalam kehidupan setiap tahap perkembangan manusia tak terkecuali pada masa usia dini. Dengan melalui pendidikan diharapkan dapat memberi kontribusi dalam membentuk manusia yang berakhlak mulia, kreatif, mandiri, serta memiliki keterampilan yang diperlukan dirinya, masyarakat, bangsa dan negara untuk ikut berpartisipasi dalam meningkatkan kemajuan bangsa. Hal ini sesuai dengan fungsi pendidikan nasional yang tertera pada bab II pasal 3 yang menyatakan bahwa pendidikan nasional berfungsi mengembangkan kemampuan dan membentuk watak serta peradaban bangsa yang bermartabat dalam rangka mencerdaskan kehidupan bangsa, bertujuan untuk berkembangnya potensi peserta didik agar menjadi manusia yang beriman dan bertaqwa kepada Tuhan Yang Maha Esa, berakhlak mulia, sehat, berilmu, dan cakap, kreatif, mandiri, dan menjadi warga negara yang demokratis serta bertanggungjawab (Republik Indonesia, 2003:3).

Pendidikan tidak hanya berusaha untuk mencapai suatu hasil dalam pembelajaran akan tetapi bagaimana cara memperoleh hasil atau proses belajar yang terjadi pada diri setiap anak, sehingga menuntut ilmu itu merupakan suatu hal yang menjadi kebutuhan bagi setiap manusia. proses belajar atau menuntut ilmu bukan hanya diperuntukkan bagi orang dewasa melainkan dari sejak usia

dini juga perlu belajar. Pembelajaran anak usia dini tentu memiliki cara yang berbeda dari pembelajaran orang dewasa seperti belajar sambil bermain, belajar sambil bernyanyi, dan pembelajaran lainnya yang dapat menyenangkan dan menggali potensi perkembangan anak lainnya.

Salah satu lembaga pendidikan yang disediakan pemerintah bagi anak-anak adalah Pendidikan Anak Usia Dini (PAUD). Pendidikan Anak Usia Dini (PAUD) merupakan salah satu jenjang awal pendidikan bagi anak yang diselenggarakan dengan tujuan untuk memfasilitasi pertumbuhan dan perkembangan anak secara menyeluruh. Oleh karena itu Pendidikan Anak Usia Dini (PAUD) memberikan kesempatan kepada anak untuk mengembangkan kepribadian dan potensi yang dimilikinya secara maksimal.

Kegiatan pembelajaran yang dilakukan pada masa anak usia dini didesain sedemikian rupa yang memungkinkan kegiatan bermain bagi anak. Setiap kegiatan yang dilakukan mencerminkan jiwa bermain yaitu senang, merdeka dan demokratis. Permainan yang diberikan harus mengandung unsur pendidikan sehingga anak dapat belajar dengan nyaman dan gembira. Pembelajaran anak usia dini pada hakikatnya adalah interaksi anak dalam bermain sehingga terjadi proses belajar sambil bermain dan bermain sambil belajar. Oleh karena itu pembelajaran harus diorientasikan pada perkembangan anak, untuk memberikan kesempatan belajar yang tepat.

Pada usia dini merupakan masa penting bagi seorang anak untuk mengembangkan motorik halus. Anak-anak yang tumbuh pada lingkungan pengasuhan dan pendidikan yang baik akan mampu mengembangkan motorik halus, antusias untuk bereksplorasi, bereksperimen dan berimajinasi serta berani mencoba dan mengambil resiko. Namun semua itu tergantung pada lingkungan belajar anak yang kondusif untuk mencapai perkembangan anak. Pembelajaran di TK diarahkan agar anak memiliki daya cipta untuk mengembangkan motorik halus. Salah satu permainan yang dapat dilakukan untuk melatih motorik halus anak adalah dengan bermain kolase.

Permainan kolase bagi anak TK adalah kemampuan berolah seni rupa yang diwujudkan dengan keterampilan menyusun dan merekatkan bagian- bagian

bahan alam, bahan buatan dan bahan bekas pada kertas gambar/bidang dasaran yang digunakan sampai dihasilkan tatanan yang unik dan menarik. Permainan kolase pada anak membantu kemampuan berbahasa anak, anak terlatih untuk menjelaskan atau bercerita tentang hasil karyanya kepada guru, selain itu permainan kolase yang merupakan kegiatan berseni rupa yang diwujudkan dengan teknik menempel dan menyusun bahan yang disediakan dapat membantu anak dalam mengembangkan aspek motorik halus, dengan menempel dan merekatkan bahan, motorik halus anak akan terlatih dan dapat berkembang dengan optimal. Anak lebih mudah belajar tentang sesuatu bila melalui permainan yang menyenangkan seperti kolase. Pada saat permainan kolase sama halnya anak sedang bermain, sehingga dalam proses pembelajarannya berlangsung dengan menyenangkan dan dapat mengembangkan motorik halus anak dalam permainan kolase.

Kegiatan menempel atau kolase ini menarik minat anak-anak karena mereka bisa meletakkan dan merekatkan sesuatu sesuka mereka. Senada dengan hal tersebut, Seedfeldt dan Wasik (2008) menuturkan bahwa, kolase dengan produknya yang cepat dan bermotif, berefek tiga dimensi adalah kesukaan anak-anak usia 3-5 tahun. Berbagai macam benda dapat digunakan untuk membuat kolase. Bahan-bahan ringan bisa ditempelkan pada kertas biasa atau karton. Proses dalam kegiatan menempel atau kolase mempunyai tujuan motorik yang sangat nyata, karena dalam menempel potongan gambar diperlukan ketelitian, kesabaran, keterampilan dalam proses penempelan gambar. Pada tahap ini memerlukan kemampuan tersendiri, karena kegiatan menempel bagi AUD bukan hal yang mudah. Pendidik perlu membimbing dengan ikut melakukan penempelan, bahkan ikut memegang tangan anak bagaimana menempel, mengelem, agar tidak sampai lem mengenai bagian lain yang mengakibatkan rusak atau terjadi hal yang tidak diinginkan. Kegiatan bermain kolase memiliki tujuan melatih keterampilan jari-jemari anak, sehingga saat menulis jari-jemari anak sudah lentur. Bermain kolase anak bisa mulai menggerakkan jari-jarinya, menyentuh, mencolek, menekan, dan lain-lain.



Berdasarkan wawancara yang dilakukan peneliti pada tanggal 10 Maret 2021 dengan salah satu guru di Tk Abadi Balang Butung Kabupaten Kepulauan Selayar peneliti menemukan bahwa kemampuan motorik halus anak khususnya pada kelompok B masih kurang. Hal ini terlihat dari masih belum berkembangnya kemampuan motorik halus anak secara maksimal karena pada saat pembelajaran sebagian anak masih selalu bergantung kepada ibu guru dalam melakukan berbagai kegiatan seperti menempel dan lain-lain. Sehingga, peneliti termotivasi untuk melakukan penelitian yang berjudul ” Peningkatan Kemampuan Motorik Halus Melalui Permainan Kolase Kertas Warna Origami Dan Biji-bijian Pada Anak Usia Dini Kelompok B Di Tk Abadi Kab.Selayar ”.

### **B. Rumusan Masalah**

Rumusan masalah yang akan diteliti pada penelitian ini yaitu:

1. Bagaimana kemampuan motorik halus anak usia dini sebelum diberikan permainan kolase kertas warna origami dan biji jagung di kelompok B Tk Abadi Kab.Selayar?
2. Bagaimana kemampuan motorik halus anak usia dini setelah diberikan permainan kolase kertas warna origami dan biji jagung di kelompok B Tk Abadi Kab.Selayar?
3. Apakah terdapat peningkatan kemampuan motorik halus pada anak usia dini melalui permainan kolase kertas warna origami dan biji jagung di kelompok B Tk Abadi Kab.Selayar?

### **C. Tujuan dan Kegunaan Penelitian**

1. Tujuan penelitian

Tujuan pada penelitian yang akan dilakukan ini adalah:

1. Untuk mengetahui bagaimana kemampuan motorik halus anak usia dini sebelum diberikan permainan kolase kertas warna origami dan biji jagung di kelompok B Tk Abadi Kab.Selayar
2. Untuk mengetahui bagaimana kemampuan motorik halus anak setelah diberikan permainan kolase kertas warna origami dan biji jagung di kelompok B Tk Abadi Kab.Selayar

3. Untuk mengetahui apakah terdapat peningkatan kemampuan motorik halus pada anak usia dini melalui permainan kolase kertas warna origami dan biji jagung di kelompok B Tk Abadi Kab.Selayar

## 2. Kegunaan Penelitian

Kegunaan dari penelitian yang akan dilakukan ini adalah:

### 1. Kegunaan Teoritis

Penelitian ini diharapkan dapat menambah wawasan dan sebagai referensi pada penelitian selanjutnya yang berhubungan dengan peningkatan kemampuan motorik halus melalui permainan kolase pada anak usia dini.

### 2. Kegunaan Praktis

#### a. Bagi Sekolah

Dapat dijadikan rujukan dalam meningkatkan kemampuan motorik halus anak dalam menempel sesuai dengan pola gambar bagi anak usia dini

#### b. Bagi Peserta Didik

Penelitian ini dapat meningkatkan kemampuan motorik halus peserta didik dalam menempel dengan tepat sesuai dengan pola gambar melalui permainan kolase.

#### c. Bagi Peneliti

Hasil penelitian ini diharapkan dapat menjadi sumber informasi dan menambah wawasan bagi peneliti yang akan mengkaji tentang kemampuan motorik halus anak usia dini dalam menempel sesuai dengan pola gambar.

## **D. Definisi Operasional**

Definisi operasional variabel dalam penelitian ini adalah:

### 1. Kemampuan Motorik Halus (Variabel X1)

Kemampuan motorik halus adalah kemampuan anak usia dini dalam beraktivitas yang melibatkan bagian tubuh dengan menggunakan jari-jemari tangan untuk menempel.

### 2. Permainan Kolase Kertas Warna Origami Dan Biji Jagung (Variabel X2)

Permainan kolase dari kertas warna origami merupakan suatu kegiatan yang terbuat dari bahan potongan kertas warna origami yang ditempelkan pada permukaan gambar, yang dimana digunakan untuk dapat meningkatkan motorik

halus anak usia dini dalam menempel. Sedangkan permainan kolase dari biji jagung adalah suatu kegiatan yang dilakukan dengan menempel bahan-bahan yang ukurannya kecil dengan mengoles lem kedalam pola yang telah disediakan olah peneliti. Bahan yang digunakan peneliti adalah potongan kertas warna origami dan bijian jagung. Peneliti juga menyediakan pola gambar yang akan dilakukan dalam permainan kolase.

#### **E. Penelitian Terdahulu yang Relevan**

Adapun penelitian terdahulu yang berkaitan dengan penelitian yang akan dilakukan yaitu:

1. Skripsi yang ditulis oleh Niamul Istiqomah pada tahun 2018 yang berjudul ‘‘Pengaruh kegiatan kolase dengan menggunakan media bahan alam terhadap keterampilan motorik halus pada anak kelompok B DI Raudhatul Athfal Perwanida 1 Bandar Lampung’’. Jenis penelitian yang digunakan yaitu Quasi Eksperimental. Berdasarkan hasil penelitian diketahui  $N = 27$  pada taraf signifikansi sebesar 0,05 (5%), dengan  $Df = n-2$  maka nilai tabel sebesar 0,396. yang dilakukan dengan uji liliefors dan uji product moment dengan bantuan program SPSS 17 diperoleh bahwa data hasil tes dari kedua kelompok tersebut normal dan homogen, sehingga untuk pengujian hipotesis dapat digunakan uji-t yaitu diperoleh uji t sampel berpasangan sebesar -17.731. dimana dalam nilai t tersebut terdapat minus (-) yang mana merupakan tanda bahwa antara kedua kelompok terdapat perbedaan. Dilihat dari nilai Sig. (2-tailed) sebesar 0,000 sesuai dasar pengambilan keputusan jika nilai signifikansi  $< 0,05$  (5%), maka  $H_0$  ditolak dan  $H_1$  diterima. Jadi dapat disimpulkan bahwa Terdapat pengaruh yang signifikan antara kegiatan kolase dengan menggunakan media bahan alam terhadap perkembangan motorik halus anak kelompok B di RA Perwanida 1 Bandar Lampung.
2. Skripsi yang ditulis oleh Ismi Hanif Ullinuha pada tahun 2019 yang berjudul, ‘‘Upaya Meningkatkan kemampuan motorik halus melalui kegiatan kolase pada anak kelompok A Di RA Masjid Al Azhar Permata

Puri Semarang''. Jenis penelitian yang digunakan yaitu penelitian tindakan kelas secara kolaboratif antara peneliti dengan guru kelas. Hasil penelitian menunjukkan bahwa kemampuan motorik halus anak kelompok A As-syams pada kondisi awal menunjukkan bahwa kemampuan motorik halus anak yang belum berkembang (BB) mengalami penurunan dari 6 anak (40%) pada kondisi awal (pra siklus) menjadi 1 anak (6,66%) pada siklus I dan pada siklus II anak dengan kriteria belum berkembang (BB) sudah benar-benar tidak ada. Untuk kriteria mulai berkembang (MB) pada kondisi awal terdapat 6 anak (40%), pada siklus I mengalami penurunan menjadi 1 anak (6,66%), dan pada siklus II sudah tidak ada lagi anak dengan kriteria belum berkembang. Peningkatan terjadi pada kriteria berkembang sesuai harapan (BSH) yang pada kondisi awal terdapat 3 anak (20%), pada siklus I mengalami peningkatan menjadi 13 anak (86,66%), dan pada siklus II meningkat menjadi 14 anak (93,33%). Perolehan persentase pada siklus II membuktikan bahwa penelitian ini telah mencapai indikator keberhasilan yaitu kemampuan motorik halus anak mengalami peningkatan  $\geq 75\%$ .

3. Skripsi yang ditulis oleh Neti Familiani pada tahun 2019 Institut Agama Islam Negeri Metro, dengan judul ''Penerapan media kolase dalam meningkatkan motorik halus kelompok A Di TK PKK Mulyojati 16 C Metro Barat Kota Metro. Tujuan dari penelitian ini untuk mendeskripsikan dan menganalisis pelaksanaan pembelajaran melalui media kolase bahan alam untuk meningkatkan motorik halus kelompok A TK PKK Mulyojati 16 C Metro Barat Kota Metro. Penelitian ini menggunakan teknik pengumpulan data hasil karya, observasi dan dokumentasi. Hasil penelitian, menunjukkan bahwa terjadi peningkatan kemampuan motorik halus peserta didik TK PKK Mulyojati pada siklus I peserta didik yang mendapatkan kriteria berkembang sesuai harapan (BSH) sejumlah 8 peserta didik dan pada siklus ke II meningkat menjadi 11 peserta didik.
4. Jurnal yang ditulis oleh Effi Kumala Sari pada tahun 2012 yang berjudul ''Peningkatan Perkembangan Motorik Halus Anak Melalui Kegiatan

Kolase dari Bahan Bekas di Taman Kanak-Kanak Aisyiyah Simpang IV Agam”. Metode yang digunakan pada penelitian ini yaitu Penelitian Tindakan Kelas (PTK). Hasil dari penelitian ini menunjukkan terjadinya peningkatan pada perkembangan motorik halus anak dengan menggunakan kegiatan kolase, hal ini terlihat dari perbedaan nilai rata-rata pada siklus I sebesar 66%, dan pada siklus II meningkat menjadi 86%.

5. Jurnal yang ditulis oleh Sariyem, Mahkamah Brantasari, dan Harry Gunawan pada tahun 2018 dengan judul “Peningkatan Keterampilan Motorik Halus Anak Dengan Kegiatan Kolase Bahan Daun Kering Di Kelompok B TK Pusaka Indah Samarinda”. Penelitian yang digunakan dalam penelitian ini adalah Penelitian Tindakan Kelas (PTK). Hasil penelitian ini yaitu keterampilan motorik halus anak mengalami peningkatan dengan dilakukannya tindakan ini. Hal tersebut dibuktikan dengan hasil observasi nilai rata-rata prasiklus anak 0%, kemudian terjadi peningkatan nilai rata-rata anak pada siklus I yaitu 31,7%, dan pada siklus II meningkat menjadi 75% dengan kategori baik.

Pada dasarnya penelitian terdahulu diatas, adapun novelty (kebaruan) dari penelitian ini yaitu terletak pada fokus penelitiannya, yaitu peneliti menggambarkan tentang Peningkatan kemampuan motorik halus melalui permainan kolase kertas warna origami dan biji jagung pada anak usia dini Kelompok B di Tk Abadi Kab. Selayar, yang dimana dalam penelitian ini peneliti menggunakan jenis metode penelitian kuantitatif deskriptif. Dengan media kolase yaitu kertas warna origami dan biji jagung.

## **BAB II**

### **TINJAUAN TEORETIS**

#### **A. Kemampuan Motorik Halus**

##### **1. Pengertian Kemampuan Motorik Halus Anak Usia Dini**

Kemampuan motorik halus adalah kemampuan manipulasi halus (fine manipulative skills) yang melibatkan penggunaan tangan dan jari secara tepat seperti dalam kegiatan menulis dan menggambar. Kemampuan motorik halus berfokus pada kemampuan koordinasi mata dan tangan. Pada saat anak berusia 4-6 tahun anak akan menunjukkan kemampuan motorik halus sederhana. Kemampuan motorik halus anak meningkat pada saat anak sudah berusia 5-12 tahun yang ditandai dengan meningkatnya keterampilan motorik halus secara signifikan di bagian pergelangan tangan anak (Maya,2010:41).

Perkembangan motorik anak usia dini erat kaitannya dengan kematangan syaraf dan otot. Pada usia lima tahun pertama, masa yang paling baik bagi perkembangan motorik anak karena pada masa ini anak paling suka bergerak tanpa mengenal lelah dan takut. Pada masa ini, anak-anak akan menganggap apa yang diberikan atau yang diajarkan itu adalah sebuah permainan yang sangat menyenangkan. Itulah sebabnya, pada masa ini anak suka bergerak tanpa kenal lelah. Ketika anak-anak sedang bermain tetap diperlukan pengawasan yang ekstra hati-hati karena anak-anak belum mengenal bahaya yang ada disekitarnya. Perkembangan motorik halus meliputi perkembangan otot halus dan fungsinya. Otot ini berfungsi untuk melakukan suatu gerakan dibagian tubuh yang lebih spesifik; seperti melipat, menempel, merangkai, menggunting, mengancingkan baju, dan sebagainya (Maya,2010:41).

Motorik halus adalah gerakan halus yang melibatkan bagian-bagian tertentu saja yang dilakukan oleh otot-otot kecil saja, karena tidak memerlukan tenaga. Namun begitu gerakan halus ini memerlukan koordinasi yang cermat. Semakin baiknya gerakan motorik halus membuat anak dapat berkreasi, seperti menempel kertas pada pola gambar kolase, menggambar yang sederhana dan mewarnai, menjahit, menganyam kertas serta menajamkan pensil dengan rautan pensil. karakteristik pengembangan motorik halus anak lebih ditekankan pada

gerakan-gerakan tubuh yang lebih spesifik seperti menulis, menggambar, menempel, menggunting, dan meronce (Maya,2010:42).

Menurut Ahmad Susanto, Motorik halus merupakan kegiatan yang menggunakan otot halus pada tangan. Motorik halus adalah gerakan yang hanya melibatkan bagian-bagian tubuh tertentu saja dan dilakukan otot-otot kecil, karena tidak begitu memerlukan tenaga. Gerakan halus ini memerlukan koordinasi yang cermat, salah satunya membuat prakarya seperti : menempel, menggunting, meremas dan meronce. Menurut Maya (2010:43) Motorik halus adalah gerakan yang hanya melibatkan bagian-bagian tubuh tertentu yang dilakukan oleh otot-otot kecil saja. Oleh karena itu gerakan didalam motorik halus tidak membutuhkan tenaga akan tetapi membutuhkan koordinasi yang cermat serta teliti.

Menurut Aisyah (2008:37) motorik halus adalah aktivitas motorik yang melibatkan aktivitas otot-otot kecil atau halus gerakan ini menuntut koordinasi mata dan tangan serta pengendalian gerak yang baik yang memungkinkan melakukan ketepatan dan kecermatan dalam gerak. Menurut Endang (2007:7) motorik halus yaitu aspek yang berhubungan dengan kemampuan anak untuk melakukan gerakan pada bagian-bagian tubuh tertentu saja dan dilakukan oleh otot-otot kecil tetapi memerlukan koordinasi yang cermat.

Hurlock (1978:56) mengemukakan bahwa perkembangan motorik anak adalah suatu proses kematangan yang berhubungan dengan aspek deferensial bentuk atau fungsi termasuk perubahan sosial emosional. Proses motorik adalah gerakan yang langsung melibatkan otot untuk bergerak dan proses persyarafan yang menjadikan seseorang mampu menggerakkan anggota tubuhnya (tangan, kaki, dan anggota tubuhnya).

Berdasarkan beberapa pendapat diatas dapat disimpulkan bahwa perkembangan motorik halus anak usia dini adalah kemampuan yang dimiliki dimana melibatkan bagian-bagian tertentu seperti gerakan keterampilan otot-otot kecil pada tubuh seperti keterampilan dalam menggunakan jari-jemari tangan, menggerakkan pergelangan tangan serta koordinasi mata dan tangan dengan baik.

Contoh kegiatan motorik halus adalah melipat, menggunting, menempel, mewarnai, melukis, menggambar dan meronce.

## **2. Fungsi Perkembangan Motorik Halus Anak Usia Dini**

Perkembangan motorik merupakan salah satu faktor yang sangat penting dalam perkembangan individu secara keseluruhan. Beberapa fungsi perkembangan motorik terhadap perkembangan motorik halus yang telah dipaparkan oleh Hurlock (1978:63) adalah sebagai berikut:

- a. Melalui keterampilan motorik, anak dapat menghibur dirinya sendiri dan memperoleh perasaan yang senang. Contohnya ketika anak sedang bermain boneka, menangkap dan melempar bola atau memainkan alat-alat lainnya anak akan merasa senang dan merasa terhibur.
- b. Melalui keterampilan motorik, anak akan beranjak dari kondisi tidak berdaya pada bulan-bulan pertama dalam kehidupannya, ke kondisi yang independen. Anak dapat bergerak dari satu tempat ke tempat lainnya dan dapat berbuat sendiri untuk dirinya. Kondisi ini akan menunjang perkembangan rasa percaya diri anak.
- c. Melalui perkembangan motorik, anak dapat menyesuaikan dirinya sendiri dengan lingkungan sekolah.
- d. Melalui perkembangan motorik yang normal memungkinkan anak dapat bermain atau bergaul dengan teman sebayanya, sedangkan yang tidak normal akan menghambat anak untuk dapat bergaul dengan teman sebayanya, bahkan dia akan terkucilkan atau menjadi anak yang fringer (terpinggirkan).
- e. Perkembangan keterampilan motorik sangat penting bagi perkembangan self-concept (kepribadian anak).

Yudha M. Saputra dan Rudyanto (2005:115), menjelaskan tujuan dari keterampilan motorik halus yaitu:

- a. Mampu memfungsikan otot-otot kecil seperti gerakan jari tangan;
- b. Mampu mengkoordinasikan kecepatan tangan dan mata dan;
- c. Mampu mengendalikan emosi.

Hal yang sama dikemukakan oleh Sumantri (2005:145) yang mengatakan bahwa aktivitas motorik anak usia Taman Kanak-Kanak bertujuan untuk melatih



kemampuan koordinasi motorik anak. Koordinasi antara mata dan tangan dapat dikembangkan melalui kegiatan bermain membentuk atau memanipulasi dari tanah liat atau lilin, adonan, mewarnai, memotong, menjiplak bentuk dan menempel.

Berdasarkan berbagai acuan di atas, dapat disimpulkan bahwa tujuan perkembangan motorik halus adalah anak mampu mengembangkan keterampilan motorik halus khususnya pada kemampuan koordinasi kecepatan mata dan tangan, mampu mengendalikan emosinya, mampu menggerakkan jari tangan dan otot-otot kecil. Anak juga mampu menyesuaikan dirinya dan lingkungannya dengan baik.

### **3. Karakteristik Motorik Halus Anak Usia Dini**

Sujiono (2014:530) memaparkan beberapa ciri atau karakteristik gerakan motorik halus anak usia 5-6 tahun yaitu: kelancaran gerakan, kecepatan gerak, ketepatan gerak, kekonstanan gerak, kecermatan gerak dan ketekunan gerak. Gerakan-gerakan tersebut melibatkan otot tangan dan jari sehingga sangat membutuhkan kecermatan tinggi, ketekunan dan koordinasi antara tangan dengan otot kecil.

Kamtini dan Tanjung (2005:126) memaparkan tentang tingkat karakteristik perkembangan motorik halus anak usia 5-6 tahun sebagai berikut:

- a. Anak mampu menarik garis datar, tegak, miring kiri, lengkung, berulang-ulang dengan alat tulis secara bertahap;
- b. Anak mampu mencontoh bentuk silang, kali, lingkaran, bujur sangkar dan segitiga secara bertahap;
- c. Anak mampu menjiplak angka, mencontoh angka, mencontoh bentuk sederhana;
- d. Anak mampu meronce, menciptakan mainan, menggambar, mewarnai, menempel, menyusun menara, bertepuk tangan dengan berbagai macam pola, membatik, menciptakan kreasi dengan stempel, melukis dengan jari dan;
- e. Anak mampu bermain dengan permainan warna seperti mencampur dua warna untuk mendapatkan warna yang berbeda.

Karakteristik perkembangan motorik halus menurut Walkay dalam Mudjito (2007) bahwa keterampilan motorik halus yang paling utama adalah:

- a. Pada saat anak berusia 3 tahun, kemampuan gerak halus anak belum berbeda dari kemampuan gerak halus anak bayi;
- b. Pada usia 4 tahun, koordinasi motorik halus anak secara substansi sudah mengalami kemajuan dan gerakannya sudah lebih cepat, bahkan cenderung sempurna;
- c. Pada usia 5 tahun, koordinasi motorik anak sudah lebih sempurna lagi tangan, lengan, dan tubuh bergerak dibawah koordinasi mata dan;
- d. Pada akhir masa kanak-kanak usia 6 tahun, anak belajar bagaimana menggunakan jari jemari dan pergelangan tangannya untuk menggunakan ujung pensil.

Menurut peraturan menteri pendidikan dan kebudayaan nomor 137 tahun 2014 tentang tingkat pencapaian perkembangan anak pada lingkup perkembangan motorik halus pada anak usia 5-6 tahun di antaranya:

- a. Menggambar sesuai gagasannya;
- b. Meniru bentuk;
- c. Melakukan eksplorasi dengan berbagai media dan kegiatan;
- d. Menggunakan alat tulis dan alat makan dengan benar;
- e. Menempel gambar dengan tepat dan;
- f. Mengekspresikan diri melalui gerakan menggambar secara rinci.

Berdasarkan beberapa karakteristik motorik halus tersebut, dapat disimpulkan bahwa ciri-ciri atau karakteristik gerakan motorik halus anak usia 5-6 tahun yaitu kelancaran gerakan, kecepatan gerak, ketepatan gerak, kekonstanan gerak, kecermatan gerak, dan ketekunan gerak. Selain itu, koordinasi motorik halus anak sudah lebih sempurna, seperti lengan, tangan, tubuh bergerak dibawah koordinasi mata dan pergelangan tangan. Contohnya, anak mampu menempel dengan tepat dan mampu menirukan bentuk pola gambar kolase.

#### **4. Prinsip Perkembangan Motorik Halus Anak Usia Dini**

Untuk mengembangkan motorik halus pada anak usia 4-6 tahun di Taman Kanak-Kanak agar berkembang secara optimal, maka perlu memperhatikan prinsip-prinsip yang terdapat dalam Depdiknas (2007: 13) sebagai berikut:

- a. Memberikan kebebasan untuk berekspresi pada anak;
- b. Melakukan pengaturan waktu, tempat, media, (alat dan bahan) agar dapat merangsang anak untuk berkreasi;
- c. Memberikan bimbingan kepada anak untuk menentukan teknik/ cara yang baik dalam melakukan kegiatan dengan berbagai media;
- d. Menumbuhkan keberanian anak dan hindarkan petunjuk yang dapat merusak keberanian dan perkembangan anak;
- e. Membimbing anak sesuai dengan kemampuan dan taraf perkembangannya;
- f. Memberikan rasa gembira dan ciptakan suasana yang menyenangkan pada anak dan;
- g. Melakukan pengawasan menyeluruh terhadap pelaksanaan kegiatan.

#### **5. Faktor-faktor yang Mempengaruhi Perkembangan Motorik Halus Anak Usia Dini**

Mahendra (2007) menjabarkan bahwa faktor penentu perkembangan motorik pada anak adalah sebagai berikut:

##### **a. Faktor Proses Belajar (Learning Process)**

Proses belajar dalam pembelajaran motorik harus diciptakan berdasarkan tahapan-tahapan yang digariskan oleh teori belajar agar tercapai tujuan pembelajaran yang telah direncanakan. Guru seharusnya memfasilitasi dan memotivasi peserta didik untuk ikut berperan aktif dalam proses belajar motorik sehingga dapat menimbulkan berbagai perubahan dalam perilaku anak.

##### **b. Faktor Pribadi (Personal Factor)**

Setiap manusia merupakan individu yang berbeda-beda baik secara fisik, mental sosial maupun kemampuan-kemampuan lainnya. Semakin baik anak dalam bakat tertentu, maka semakin mudah anak menguasai keterampilan motorik. Ini membuktikan bahwa faktor pribadi merupakan sesuatu yang

mempengaruhi penguasaan keterampilan motorik. Hal tersebut tentunya didukung oleh orang tua dan pendidik dalam mengembangkan keterampilan motorik anak.

c. Faktor Situasional (Situasional Faktor)

Faktor ini berhubungan dengan lingkungan yang mampu memberikan perubahan makna serta situasi pada kondisi pembelajaran.

Menurut Rumini dan Sundari (2004:24-26) faktor-faktor yang mempercepat atau memperlambat perkembangan motorik halus antara lain:

- a. Faktor genetik individual, mempunyai faktor keturunan atau gen yang dapat menunjang perkembangan motorik misalnya otot kuat, syaraf baik dan kecerdasan yang menyebabkan perkembangan motorik individual bagi anak.
- b. Faktor kesehatan, pada periode perenatal janin yang selama dalam kandungan dengan keadaan yang sehat, tidak keracunan, tidak kekurangan gizi, tidak kekurangan vitamin dan dapat membantu memperlancar perkembangan motorik anak.
- c. Kesehatan dan gizi, kesehatan dan gizi yang baik pada awal kehidupan pasca melahirkan akan mempercepat perkembangan motorik anak.
- d. Rangsangan atau stimulasi, dengan adanya rangsangan, bimbingan dan kesehatan anak untuk menggerakkan semua bagian tubuh akan mempercepat perkembangan motorik anak.

Berdasarkan pemaparan diatas dapat disimpulkan bahwa faktor-faktor yang mempengaruhi perkembangan motorik halus anak usia dini dapat disebabkan oleh beberapa faktor seperti faktor pribadi (personal Factor), faktor proses belajar (Learning proses) dan faktor situasional (Situasional Factor).

**B. Permainan kolase**

Secara bahasa, bermain diartikan sebagai suatu aktivitas yang langsung atau spontan ketika seorang anak berinteraksi dengan orang lain, benda-benda disekitarnya, yang dilakukan dengan senang (gembira) atas inisiatif sendiri, menggunakan daya khayal atau imajinatif, menggunakan panca indera, dan seluruh anggota tubuh lainnya. Melalui bermain dapat memberikan kesempatan kepada anak untuk bereksplorasi, mengekspresikan perasaan, berkreasi dan belajar secara menyenangkan. Bermain juga membuat anak nyaman, senang, dan bersemangat.

Kegiatan bermain sangat mutlak bagi anak, belajar sambil bermain merupakan kegiatan yang menyenangkan dan dapat membantu mengoptimalkan perkembangan anak. Menurut Dworetzky, dalam Isjoni, (2011:87), ‘bermain merupakan kegiatan yang memberikan kesenangan dan dilaksanakan untuk kegiatan itu sendiri, yang lebih ditekankan pada caranya dari pada hasil yang diperoleh dari kegiatan itu’.

Dearden, dalam Isjoni, (2011:87), mengungkapkan bahwa bermain merupakan kegiatan yang nonserius dan segalanya ada dalam kegiatan itu sendiri yang dapat memberikan kepuasan bagi anak. Menurut Hildebrand, dalam Isjoni, (2011:87) bermain berarti berlatih, mengeksplorasi, merekayasa, mengulang latihan apa pun yang dilakukan untuk mentransformasi secara imajinasi hal-hal yang sama dengan dunia orang dewasa. Pembelajaran anak usia dini menganut pendekatan bermain sambil belajar atau belajar sambil bermain. Bermain memiliki fungsi memberikan efek positif terhadap perkembangan anak. Dengan bermain anak menyerap berbagai hal baru di sekitarnya. Pemilihan jenis permainan yang cocok sesuai dengan perkembangan anak menjadi penting agar pesan edukatif dari permainan itu dapat dipahami dengan mudah oleh anak. Salah satu jenis bermain pada pembelajaran anak usia dini adalah permainan kolase.

Menurut Hildebrand, dalam Isjoni, (2011:88) Permainan kolase adalah salah satu jenis permainan yang menarik dan dapat menstimulasi kemampuan motorik halus anak. Melalui permainan kolase anak dapat menempel, merekat, dan membuat karya seni dengan kolase sehingga dapat menstimulasi kemampuan motorik halus anak. permainan kolase dari kertas merupakan salah satu permainan yang terbuat dari bahan potongan-potongan kertas origami yang ditempel pada permukaan gambar yang dimana digunakan untuk dapat mengembangkan motorik halus anak usia dini dalam menempel. Dalam bermain kolase tidak hanya fisik anak saja yang akan bekerja tetapi juga otak anak yang digunakan untuk berfikir bagaimana menghias gambar menggunakan bahan kolase sehingga dapat menjadi karya yang indah.

Berdasarkan uraian diatas dapat disimpulkan bahwa permainan kolase mempunyai banyak manfaat bagi perkembangan motorik halus seorang anak,

karena dalam proses kegiatan bermain kolase kaya akan aktivitas yang menstimulus perkembangan motorik halus anak seperti menempel, dan koordinasi mata dan tangan.

### **1. Pengertian Kolase**

Menurut Wandu & Mayar, (2020), kolase adalah kegiatan belajar di Tk yang dapat meningkatkan perkembangan motorik halus anak. Melalui permainan kolase ini, anak-anak dapat melatih kesabaran, ketelitian, kejelian, kebersamaan, dan yang terpenting melatih koordinasi gerakan tangan. Koordinasi gerakan tangan anak diperlukan agar gerakan tangan anak terbiasa dengan hal-hal yang positif. Menurut, Hajar Pamadhi, dkk (2010:52), Mengemukakan bahwa kolase merupakan karya seni rupa dua dimensi yang menggunakan bahan yang bermacam-macam selama bahan dasar tersebut dapat dipadukan dengan bahan dasar lain yang akhirnya dapat menyatu menjadi karya yang utuh dan dapat mewakili ungkapan perasaan estetis orang yang membuatnya.

Permainan kolase ini membutuhkan kesabaran, ketelitian, dan ketekunan anak dalam berpikir saat melakukannya. Dalam permainan ini anak diajak untuk belajar berpikir, menggunakan imajinasinya untuk berkarya dan memadukan bahan-bahan yang sudah tersedia sehingga menghasilkan suatu karya yang kreatif. Dengan demikian anak akan terus berlatih berimajinasi, berkarya dan mengekspresikan dirinya melalui permainan ini sehingga motorik halus anak berkembang dengan baik. Kolase dilakukan dengan merekatkan bentuk benda cekung, cembung, dan terlipat dalam keadaan utuh maupun sengaja dibentuk dengan ukuran lebar pada bidang datar, benda tersebut ditempel sesuai dengan bentuk gambar atau lukis disesuaikan dengan komposisi warna yang diinginkan berdasarkan konsepnya Subiantoro (2014: 52).

### **2. Tujuan dan Manfaat Permainan Kolase**

Menurut Dhermawan (2017), tujuan permainan kolase ini adalah sebagai berikut:

- a. Agar anak mampu menggerakkan fungsi motorik halus untuk menyusun potongan-potongan bahan (kain, kertas, kayu dan biji-bijian) dan merekatnya pada pola atau gambar.

- b. Anak dapat mempraktikkan langsung.

Sedangkan manfaat kolase menurut Ramdhani dan Triyuni (2012), adalah sebagai berikut:

- a. Melatih Motorik Halus Anak
- b. Meningkatkan Kreativitas Anak
- c. Melatih konsentrasi anak
- d. Mengenalkan warna pada anak
- e. Mengenalkan bentuk pada anak
- f. Mengenalkan jenis dan aneka bahan pada anak
- g. Mengenalkan sifat bahan pada anak
- h. Melatih ketekunan anak
- i. Melatih kemampuan ruang
- j. Melatih anak dalam memecahkan masalah
- k. Melatih anak untuk percaya diri

### **3. Unsur-Unsur Kolase**

Susanto dalam Muharrar, (2013) unsur-unsur seni rupa yang terdapat pada kolase antara lain:

- a. Titik dan bintik.

Titik adalah unit unsur rupa yang terkecil dan tidak mempunyai panjang dan lebar, sedangkan bintik adalah titik yang sedikit lebih besar. Unsur titik pada kolase dapat diwujudkan dari butir-butir pasir laut. Sedangkan bintik dapat diwujudkan dari lada atau biji-bijian yang berukuran kecil dan sejenisnya.

- b. Garis.

Garis adalah perpanjangan dari titik yang mempunyai ukuran panjang namun relatif tidak mempunyai lebar. Unsur garis pada kolase dapat diwujudkan melalui potongan kawat, lidi, batang korek, benang, dan sebagainya.

- c. Bidang.

Bidang adalah unsur seni rupa yang terjadi sebab pertemuan beberapa garis. Aplikasi bidang pada kolase dapat berupa bidang datar (2D) dan bidang bervolume (3D).

- d. Warna.

Warna adalah unsur seni rupa yang penting dan salah satu wujud keindahan yang dapat diserap oleh indera penglihatan manusia. Unsur warna pada kolase dapat diwujudkan melalui pita, renda, cat, kertas warna, dan sebagainya.

#### **4. Jenis-Jenis Kolase**

Menurut Soedarso (2006) menyatakan bahwa karya kolase dapat dibedakan menjadi beberapa segi yaitu segi fungsi, matra, corak dan material.

##### **a. Menurut Fungsi**

Dari segi fungsi (Soedarso: 2006), kolase dikelompokkan menjadi dua, yaitu seni murni (fine art) dan seni pakai (applied art). Seni murni adalah suatu karya seni yang dibuat semata-mata untuk memenuhi kebutuhan artistic. Orang menciptakan karya seni murni, umumnya, untuk mengekspresikan cita rasa estetis. Dan, kebebasan berekspresi dalam seni murni sangat diutamakan. Sedangkan, seni terapan atau seni pakai (applied art) adalah karya seni rupa yang dibuat bentuk memenuhi kebutuhan praktis. Aplikasi seni terapan umumnya lebih menampilkan komposisi dengan kualitas artistic yang bersifat dekoratif

##### **b. Menurut Matra**

Berdasarkan matra, jenis kolase dapat dibagi dua, yaitu kolase pada permukaan bidang dua dimensi (dwimatra) dan kolase pada permukaan bidang tiga dimensi (trimatra).

##### **c. Menurut Corak**

Menurut coraknya, wujud kolase dapat dibagi menjadi dua jenis, yaitu representative dan nonrepresentatif. Representative artinya menggambarkan wujud nyata yang bentuknya masih dikenali. Sedangkan nonrepresentatif artinya dibuat tanpa menampilkan bentuk yang nyata, bersifat abstrak, dan hanya menampilkan komposisi unsure visual yang indah.

##### **d. Menurut Material**

Material (bahan) apapun dapat dimanfaatkan dalam pembuatan kolase asalkan ditata menjadi komposisi yang menarik atau unik. Berbagai material kolase tersebut akan direkatkan pada beragam jenis permukaan, seperti kayu, plastic, kertas, kaca, keramik, gerabah, karton, dan sebagainya asalkan relative rata atau memungkinkan untuk ditemplei. Secara umum bahan baku kolase dapat



dikelompokkan menjadi dua, yaitu: bahan-bahan alam (daun, ranting, bunga kering, kerang, biji-bijian, kulit, batu-batuan dan lain-lain), dan bahan-bahan bekas sintesis (plastic, seraat sintesis, logam, kertas bekas, tutup botol, bungkus permen/cokelat, kain perca dan lain-lain).

### **5. Kelebihan dan Kelemahan Permainan Kolase**

Menurut Rully Ramdansyah, kelebihan dengan menggunakan permainan kolase dalam pembelajaran diantaranya sebagai berikut:

- a. Dalam permainan kolase bahan yang digunakan mudah didapatkan seperti memanfaatkan kertas bekas atau barang-barang lain yang sudah tidak terpakai.
- b. Permainan kolase juga dapat berperan sebagai bentuk hiburan bagi anak, sebagai imbalan mata pelajaran yang sedang dilaksanakan.
- c. Pembelajaran dengan menggunakan kolase memiliki peran dan fungsi sebagai alat atau media dalam mencapai sasaran pendidikan secara umum.
- d. Dengan permainan kolase dalam pembelajaran dapat mengembangkan kreativitas siswa dan pembelajaran tidak menjadi membosankan lagi, sehingga siswa lebih berani dalam mengeksplorasi ide-ide kreatif, bahan dan teknik untuk menghasilkan karya kolase yang unik.
- e. Anak dapat berperan aktif dalam kegiatan pembelajaran dan dapat menghasilkan anak didik yang memiliki keterampilan, kreatif dan inovatif.
- f. Adanya prinsip kepraktisan, prinsip ini mendasarkan pada tawaran pemanfaatan potensi lingkungan untuk permainan kolase. Material apapun dapat anda manfaatkan dalam pembuatan kolase asalkan ditata menjadi komposisi yang menarik dan unik.
- g. Dengan bermain kolase anak dapat melatih konsentrasi. Pada saat berkonsentrasi melepas dan menempel dibutuhkan pula koordinasi pergerakan tangan dan mata. Koordinasi ini sangat baik untuk merangsang pertumbuhan otak dimasa yang sangat pesat.
- h. Melatih memecahkan masalah, kolase merupakan sebuah masalah yang harus diselesaikan anak. Tetapi bukan masalah sebenarnya, melainkan sebuah permainan yang harus dikerjakan oleh anak. Masalah yang mengasyikkan yang membuat anak dapat sadar sebenarnya sedang dilatih untuk memecahkan

sebuah masalah. Hal ini akan memperkuat kemampuan anak untuk keluar dari permasalahan.

- i. Anak dapat meningkatkan kepercayaan diri. Bila anak mampu menyelesaikannya, dia akan mendapatkan kepuasan tersendiri. Dalam dirinya tumbuh kepercayaan diri jika ia mampu menyelesaikan tugasnya dengan baik. Kepercayaan diri sangat positif untuk menambah kreatifitas anak karena mereka tidak takut atau malu saat mengerjakan sesuatu.
- j. Kemudian dalam proses belajar mengajar. Dengan kolase guru dapat transfer belajar sesuai tujuan pembelajaran yang ingin dicapai, karena permainan ini berbentuk konkrit dan dapat lebih menarik perhatian anak dibanding menggunakan ceramah.

Sedangkan untuk kekurangannya permainan kolase sangat membutuhkan kesabaran dan ketelitian dalam pembelajarannya, sering kali membuat pakaian anak menjadi kotor dan apabila pendidik tidak bisa memberikan contoh kolase yang benar maka aktifitas anak sukar dikuasai.

#### **6. Langkah-Langkah Pembelajaran Kolase di TK**


Menurut Sumanto dalam Ayu (2019) langkah yang dapat dilakukan guru untuk melaksanakan pembelajaran kolase diantaranya:

- a. Guru mempersiapkan pola gambar yang dibutuhkan, serta menyiapkan alat dan bahan yang dibutuhkan.
- b. Guru dapat menyiapkan bahan untuk membuat kolase yang mudah didapat dilingkungan, untuk yang lingkungannya di pedesaan gunakan bahan yang mudah ditempel dan mudah diperoleh.
- c. Guru menuntun anak dalam pembuatan karya kolase, mulai dari penyiapan bahan yang hendak digunakan, mengolah bahan, menggunting bahan, sampai menempel bahan pada media yang telah disediakan.
- d. Guru dapat mengingatkan anak agar melaksanakannya secara tertib dan disiplin. Selain itu, setelah selesai pembelajaran guru tidak lupa untuk memberi tahu anak agar dapat menyimpan kembali barang-barang yang telah mereka gunakan pada tempat semula, dan merapikan tempat belajarnya.

Berikut ini contoh gambar kolase dari Bijian-bijian dan kertas warna yaitu:



Contoh gambar kolase Ikan Mas dari Biji-bijian diakses pada tanggal 13 Agustus 2022 (<https://tcwab.com/videos/watch/NVZ4-Lppg4k>)



Contoh gambar kolase kupu-kupu dari kertas warna diakses pada tanggal 13 Agustus 2022

(<https://googleweblight.com/sp?u=https%3A%2F%2Fsarkepo.com%2Fkolase-kupu-kupu%2F&geid=NSTNR>)

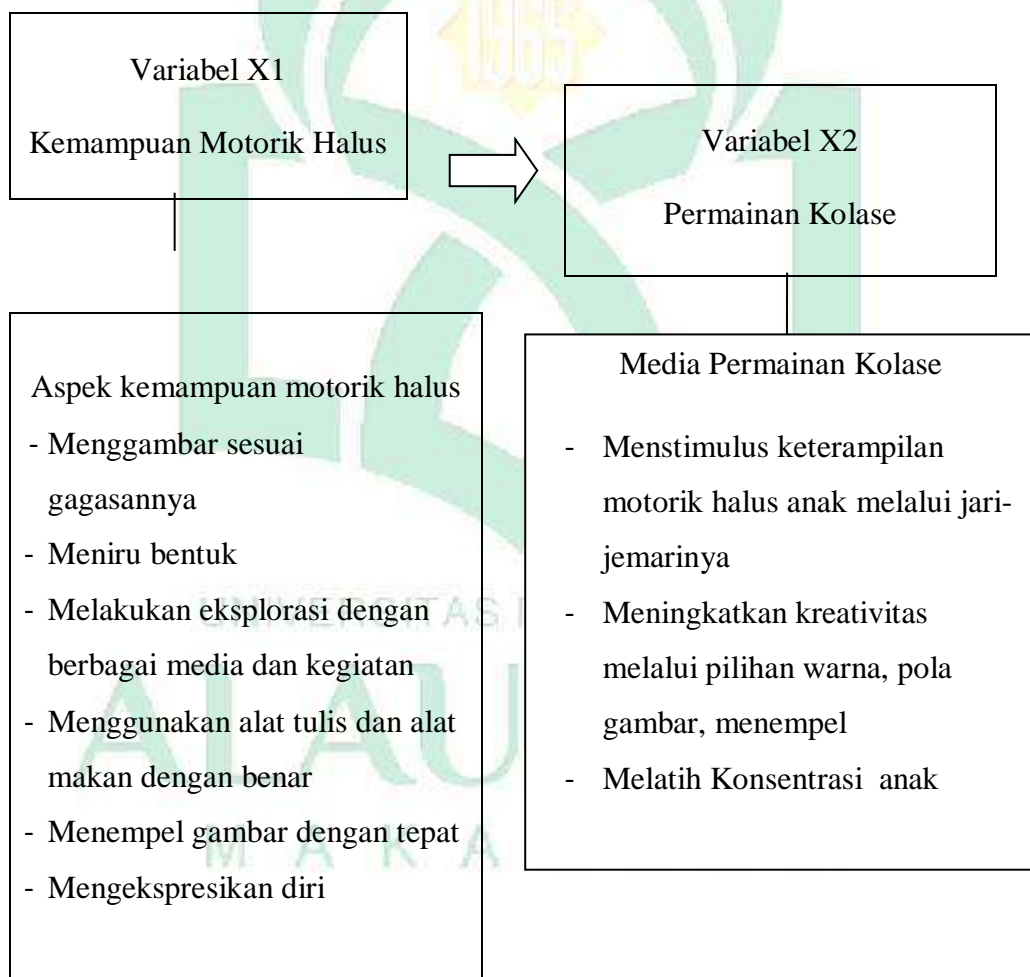
### C. Kerangka Pikir

Kerangka pikir merupakan sintesa tentang hubungan antara variabel yang disusun dari berbagai teori yang telah dideskripsikan selanjutnya dianalisis secara kritis dan sistematis, sehingga menghasilkan sintesa tentang hubungan antara variabel penelitian.

Kemampuan motorik halus dalam penelitian ini terdiri dari beberapa aspek yaitu sebagai berikut: menggambar sesuai gagasannya, meniru bentuk, melakukan eksplorasi dengan berbagai media, menggunakan alat tulis dan alat makan dengan benar, menempel gambar dengan tepat dan menegkespresikan diri. Melalui

permainan kolase anak dapat meningkatkan berbagai aspek kemampuan motorik halus yang dimilikinya agar dapat berkembang dengan maksimal.

Permainan kolase diajarkan sebagai salah satu media bermain sekaligus sebagai media pembelajaran yang menyenangkan bagi anak, sehingga peneliti memiliki inisiatif melakukan penelitian untuk mengetahui peningkatan kemampuan motorik halus anak usia dini melalui permainan kolase pada anak kelompok B Tk Abadi Balang Butung Kab. Kepulauan Selayar.



## **BAB III**

### **METODOLOGI PENELITIAN**

#### **A. Jenis dan Lokasi Penelitian**

##### **1. Jenis Penelitian**

Penelitian ini menggunakan penelitian kuantitatif. Jenis dalam penelitian ini menggunakan metode deskriptif untuk mendeskripsikan kemampuan motorik halus anak usia dini sebelum dan setelah diberikan permainan kolase dari kertas warna origami dan biji jagung.

Penelitian kuantitatif deskriptif ini dilakukan pada satu kelompok. Pada penelitian ini, yang diamati berupa kemampuan motorik halus anak usia dini sebelum diberikan perlakuan dan setelah diberikan perlakuan berupa pemberian stimulasi permainan kolase kertas warna origami dan biji jagung. Kemampuan motorik halus anak usia dini diukur sebelum dan setelah perlakuan.

##### **2. Lokasi Penelitian**

Pemilihan lokasi penelitian sangat penting dalam rangka mempertanggungjawabkan data yang diambil dari lokasi penelitian. Adapun lokasi dalam penelitian ini adalah TK Abadi kab. Selayar yang tepatnya berada di Kecamatan Buki Kabupaten Kepulauan Selayar.

#### **B. Pendekatan Penelitian**

Penelitian ini menggunakan pendekatan kuantitatif yaitu pendekatan penelitian yang diarahkan untuk tujuan memperoleh penjelasan yang luas tentang fenomena yang ditetapkan sebagai objek penelitian. Penelitian kuantitatif merupakan metode untuk menguji teori-teori tertentu dengan cara meneliti hubungan anatarvariabel. Variabel-variabel ini diukur dengan menggunakan instrumen penelitian sehingga data yang terdiri angka-angka dapat dianalisis prosedur statistik (Sugiyono, 2017:23).

#### **C. Populasi dan Sampel**

##### **1. Populasi**

Menurut Sugiyono (2016:117), Populasi adalah wilayah generalisasi yang terdiri atas objek atau subjek yang mempunyai kualitas dan karakteristik tertentu

yang ditetapkan oleh peneliti untuk dipelajari dan kemudian ditarik kesimpulannya. Populasi bukan hanya orang, tetapi juga objek dan benda-benda alam lainnya. Populasi juga bukan sekedar jumlah yang ada pada objek/subjek yang dipelajari, tetapi meliputi seluruh karakteristik/sifat yang dimiliki oleh subjek atau objek yang diteliti itu. Menurut Arifin (2014:215), populasi universe adalah keseluruhan objek yang diteliti, baik berupa orang, benda, kejadian, nilai maupun hal-hal yang terjadi.

Berdasarkan uraian di atas dapat disimpulkan bahwa populasi merupakan keseluruhan objek yang menjadi sasaran penelitian. Objek yang menjadi populasi dalam penelitian ini adalah peserta didik kelompok B yang ada di Tk Abadi Kab. Selayar yang berjumlah 7 orang.

**Tabel 3.1 Objek Populasi**

Objek Populasi Penelitian	
Sekolah	Tk Abadi Kab. Selayar
Kelompok	B
Jumlah	7

## 2. Sampel

Sampel merupakan bagian dari populasi yang memiliki ciri-ciri atau keadaan tertentu yang akan dibutuhkan dalam suatu penelitian. Sampel dapat juga disebut sebagai anggota populasi yang dipilih dengan menggunakan prosedur tertentu sehingga diharapkan dapat mewakili populasi. Teknik pengambilan sampel menggunakan Sampel jenuh. Sampel jenuh suatu teknik penentuan sampel jika semua anggota populasi digunakan sebagai sampel. Hal ini sering dilakukan jika jumlah populasi relative kecil atau sedikit, yaitu kurang dari 30 orang (Sugiono, 2010).

Sampel penelitian ini adalah kelompok B Tk Abadi Kab. Selayar yang berjumlah 7 peserta didik dan sampel yang diambil adalah jumlah dari seluruh populasi kelompok B. Semua populasi dijadikan sebagai sampel karena peneliti menggunakan teknik sampling jenuh. Teknik sampling jenuh merupakan teknik

penentuan sampel bila semua anggota populasi dijadikan sebagai sampel. Sampel jenuh ini digunakan karena populasi yang relative kecil kurang dari 30.

**Tabel 3.2 Sampel Penelitian**

Kelompok B	
Peserta Didik Laki-laki	2
Peserta Didik Perempuan	5
Jumlah	7

#### **D. Metode Pengumpulan Data**

Peneliti mengambil metode pengumpulan data untuk memperoleh data yang dibutuhkan. Sesuai instrumen penelitian yang digunakan, maka metode pengumpulan data dilakukan dengan teknik observasi, tes dan dokumentasi.

##### **1. Observasi**

Menurut Sudaryono observasi merupakan pengamatan secara langsung pada objek penelitian untuk melihat secara dekat kegiatan yang dilakukan. Jika objek penelitian bersifat perilaku, tindakan manusia, dan kejadian-kejadian alam. Pada penelitian ini peneliti melakukan pengamatan langsung pada subjek yang diteliti, dengan melihat fenomena dan tingkah laku subjek yang diteliti ditempat yang diamati, sehingga dapat memahami tingkat pencapaian kemampuan **motorik halus** anak. Jenis observasi yang digunakan dalam penelitian ini adalah observasi partisipan yakni peneliti ikut melakukan apa yang dikerjakan oleh sumber data, sehingga data yang diperoleh akan lebih lengkap. Observasi pertama dan kedua dilakukan pada saat kegiatan pretest dimana peneliti menyediakan alat dan bahan permainan kolase yang akan digunakan sebagai bahan pretest kemudian pada saat peserta didik melaksanakan pretest, peneliti mengobservasi kemampuan motorik halus setiap anak yang terdiri dari 6 indikator yaitu pertama peneliti mengobservasi kemampuan anak dalam hal menggambar sesuai gagasannya dalam hal ini yang diobservasi oleh peneliti adalah kemampuan anak dalam menggambar pola yang diberikan dan kemampuan anak dalam menggambar sesuai dengan yang diinstruksikan, kedua kemampuan anak dalam meniru bentuk,

yang ketiga mengobservasi kemampuan eksplorasi anak dengan berbagai media dan kegiatan, dalam hal ini yang diobservasi adalah ketika anak pada saat mengoles lem dengan benar pada bahan kolase dan kemampuan anak dalam mengkombinasikan lebih dari satu bahan kolase, yang keempat yaitu mengobservasi kemampuan anak dalam menggunakan alat tulis dan alat makan, dalam hal ini anak mampu memegang pensil dengan benar ketika menghubungkan pola dan pada saat anak makan menggunakan tangan kanan, yang kelima kemampuan anak dalam menempel gambar dengan tepat serta kemampuan anak dalam mengekspresikan diri, dalam hal ini peneliti mengobservasi apakah anak terlihat senang saat mengikuti kegiatan menggambar dan apakah anak mampu menceritakan hasil karyanya, hal ini dilakukan dengan peneliti bertanya kepada anak tentang gambar kolase yang dibuatnya. Setelah kegiatan pretest selesai maka langkah selanjutnya yang peneliti lakukan adalah melakukan pembelajaran dengan menggunakan permainan kolase. Kegiatan observasi yang ketiga dilakukan pada saat kegiatan posttest dimana langkah-langkah yang dilakukan oleh peneliti yaitu pertama menyediakan alat dan bahan yang akan dipakai dalam membuat kolase yaitu potongan kertas warna, biji-bijian dan lem. Kemudian peneliti menyediakan pola gambar yang ingin dibuat kolase, setelah semua alat dan bahan telah tersedia peserta didik melakukan posttest dan peneliti mengobservasi setiap indikator kemampuan motorik halus anak seperti pada observasi pertama yang telah dilakukan pada saat pretest.

## **2. Tes**

Teknik tes adalah penilaian yang dilakukan peneliti untuk mengukur kemampuan motorik halus anak. Peneliti akan mengukur perkembangan anak dengan teknik tes menempel dengan tepat pada pola gambar kolase yang diberikan. Prosedur yang ditempuh peneliti adalah menugaskan kepada anak yaitu meminta anak mengoles lem pada pola gambar kolase yang diberikan kemudian menempel bahan kolase yaitu kertas warna dan biji-bijian di atas pola gambar yang sudah dioles lem. Selain itu peneliti menyiapkan lem dan pola gambar yang akan digunakan dalam proses menempel kegiatan kolase.



### 3. Dokumentasi

Dalam penelitian ini, peneliti akan menggunakan dokumentasi yang berupa gambar foto pada saat anak melakukan permainan kolase. dokumentasi ini sebagai alat bantu untuk melengkapi data-data penelitian.

### E. Instrumen penelitian

Instrumen penelitian adalah suatu alat atau fasilitas yang digunakan oleh peneliti dalam pengumpulan data untuk mengukur fenomena alam ataupun sosial yang diamati, agar pekerjaannya lebih mudah dan hasilnya lebih baik dalam arti lebih cermat, lengkap dan sistematis sehingga mudah diolah. Adapun pola atau gambar kolase yang akan diterapkan dalam permainan kolase ini yaitu gambar pola bunga matahari, kupu-kupu, dan ikan. Dengan media kolase yang digunakan adalah potongan kertas warna origami dan biji jagung. Adapun instrumen penelitian sebagai berikut:

#### 1. Pedoman observasi permainan kolase

**Tabel 3.3**  
**Lembar observasi permainan kolase**

	Langkah-langkah permainan kolase	Penilaian	
		Terlaksana	Tidak terlaksana
1	Guru menyediakan pola gambar yang akan dibuat kolase		
2	Menyediakan alat dan bahan seperti kertas pola, potongan kertas warna, Biji-bijian, dan lem		
3.	Menjelaskan serta mengenalkan alat dan bahan yang akan digunakan dalam permainan kolase dan bagaimana penggunaannya		

4.	Menjelaskan kepada anak cara mengoles lem dan menempelkan bahan kolase kertas warna dan biji-bijian diatas pola gambar		
5.	Guru memberikan motivasi kepada anak, semangat, serta pujian kepada anak berupa tepuk tangan atau mengacungkan jempol		
6.	Guru memberikan bimbingan kepada anak yang belum berhasil dalam melakukan permainan kolase		
7	Meminta anak untuk merapikan kembali alat dan bahan permainan yang sudah digunakan		
.8	Guru Bertanya kepada anak tentang gambar kolase yang dibuat		

## 2. Pedoman Observasi Kemampuan Motorik Halus

Lembar pedoman observasi merupakan lembar yang menjadi pedoman dalam proses pengamatan yang terkait dengan kemampuan motorik halus anak, dikelompok B Tk Abadi Balang Butung Selayar, lembar observasi ini yang dijadikan acuan peneliti untuk mengetahui sejauh mana tingkat kemampuan motorik halus anak. Berikut ini adalah pedoman observasi kemampuan motorik halus anak yang sesuai dengan standar tingkat pencapaian kemampuan anak (STPPA) yang telah diatur dalam Permendikbud Nomor 137 Tahun 2014.

**Tabel 3.4**  
**Lembar Observasi Kemampuan Motorik Halus**

Indikator Kemampuan Motorik Halus	Deskriptif	Perkembangan				Ket.
		BB	MB	BSH	BSB	
1. Menggambar sesuai gagasannya	1.1. Anak mampu menggambar pola sesuai bentuk pola yang diberikan					
	1.2. Anak mampu menggambar sesuai dengan yang di instruksikan					
2. Meniru Bentuk	2.1. Anak mampu menghubungkan pola gambar yang diberikan					
	2.2. Anak mampu menempel bahan kolase sesuai pola gambar					
3. Melakukan eksplorasi dengan berbagai media dan kegiatan	3.1. Anak mampu mengoles lem dengan benar pada lebih dari satu bahan kolase					
	3.2. Anak mampu mengkombinasikan lebih dari satu bahan kolase					
4. Menggunakan alat tulis dan alat makan dengan benar	4.1. Anak mampu memegang pensil dengan benar ketika menghubungkan pola yang diberikan					
	4.2. Anak mampu makan dengan tangan kanan					
5. Menempel gambar dengan tepat	5.1. Anak mampu mengoles lem diatas sebuah pola gambar					
	5.2. Anak mampu menempel gambar tidak keluar dari pola					
6. Mengekspresi	6.1. Anak terlihat					

kan diri melalui gerakan menggambar secara rinci	senang saat mengikuti kegiatan menggambar pola kolase					
	6.2. Anak mampu menceritakan hasil karyanya					

Sumber: Permendikbud Nomor 137 Tahun 2014

Keterangan :

BB : Belum Berkembang : 1

MB : Mulai Berkembang : 2

BSH : Berkembang Sesuai Harapan : 3

BSB : Berkembang Sangat Baik : 4

### 3. Lembar Tes

Tes dilakukan untuk mengetahui sejauh mana kemampuan motorik halus anak dalam menempel sesuai dengan pola gambar. peneliti akan mengukur perkembangan anak dengan teknik tes menempel dengan tepat pada pola gambar kolase yang diberikan. Prosedur yang ditempuh peneliti adalah menugaskan kepada anak yaitu meminta anak mengoles lem pada pola gambar kolase kemudian menempel bahan kolase yaitu kertas warna dan biji jagung diatas pola gambar yang sudah dioles lem. Selain itu peneliti menyiapkan lem dan pola gambar yang akan digunakan dalam proses menempel kegiatan kolase.

### 4. Daftar Ceklis

Berdasarkan teknik pengumpulan data dengan menggunakan dokumentasi instrumen yang digunakan yaitu dengan daftar ceklis untuk mengetahui kemampuan motorik halus anak. Daftar ceklis adalah sebuah daftar catatan yang digunakan untuk mengetahui apakah ada peningkatan atau tidak dalam menilai pencapaian perkembangan anak.

**Tabel 3.5**  
**Keterangan Skor**

<b>Keterangan</b>	<b>Skor</b>
BB = Belum Berkembang	1
MB = Mulai Berkembang	2
BSH = Berkembang Sesuai Harapan	3
BSB = Berkembang Sangat Baik	4

#### **F. Teknik Analisis Data**

Teknik analisis data yang digunakan adalah teknik analisis data deskriptif. Analisis data deskriptif adalah teknik analisis data untuk menguji generalisasi hasil penelitian yang berdasarkan atas satu sampel. Statistik deskriptif yang digunakan untuk menganalisis data dengan cara mendeskripsikan atau menggambarkan data dalam bentuk kuantitatif tidak menyertakan pengambilan keputusan melalui hipotesis. Dengan menggunakan statistik deskriptif peneliti dapat mendeskripsikan atau menggambarkan data berdasarkan yang diperoleh dari masing-masing indikator.

## **BAB IV**

### **HASIL PENELITIAN DAN PEMBAHASAN**

#### **A. Hasil Penelitian**

##### **1. Kemampuan motorik halus pada anak sebelum diberikan permainan kolase dari kertas warna origami dan biji jagung di kelompok B TK Abadi Kab. Selayar**

Permainan kolase dari kertas warna origami merupakan suatu kegiatan yang terbuat dari bahan potongan kertas warna origami yang ditempelkan pada permukaan gambar, yang dimana digunakan untuk dapat meningkatkan motorik halus anak usia dini dalam menempel. Sedangkan permainan kolase dari media biji jagung adalah suatu kegiatan yang dilakukan dengan menempel bahan-bahan yang ukurannya kecil dengan mengoles lem kedalam pola yang telah disediakan olah peneliti. Bahan yang digunakan peneliti adalah potongan kertas warna origami dan biji jagung. Peneliti juga menyediakan pola gambar yang akan dilakukan dalam permainan kolase.

Hasil penelitian yang telah dilakukan sebelum diberikan perlakuan permainan kolase dilihat kemampuan motorik halus anak belum berkembang dengan baik. Hal ini berdasarkan penelitian yang telah dilakukan melalui pengamatan atau observasi yang dilakukan oleh peneliti secara langsung pada saat anak sedang beraktivitas baik ketika anak bermain maupun belajar. Untuk mengetahui gambaran kemampuan motorik halus pada anak dapat dilihat dari hasil observasi menggunakan instrument penilaian kemampuan motorik halus anak usia 5-6 tahun.

Hasil observasi kemampuan motorik halus pada anak berupa instrumen penilaian terdiri dari skala penilaian BB (Belum Berkembang), MB (Mulai Berkembang), BSH (Berkembang Sesuai Harapan), BSB (Berkembang Sangat Baik). Terdapat sebanyak 12 pernyataan positif yang diobservasi. Adapun hasil pretest kemampuan motorik halus anak sebelum diberikan perlakuan permainan kolase dalam penelitian yang dilaksanakan pada tanggal 11-12 Mei 2022, disajikan pada tabel berikut ini:

**Tabel 4.1**  
**Nilai Pretest Perkembangan Motorik Halus Anak Sebelum Diterapkan**  
**Permainan Kolase**

No.	Nama Peserta Didik	Nilai Pretest
1	BUW	16
2	YNR	17
3	PF	15
4	IO	23
5	MW	17
6	AKN	23
7	S	21

Berdasarkan tabel di atas dapat dilihat kemampuan motorik halus anak usia dini di TK Abadi Kab. Selayar sebelum diberikan perlakuan permainan kolase memperoleh skor tertinggi sebesar 23 dan skor terendah 15, dimana rata-rata kemampuan motorik halus anak berada pada tingkat Belum Berkembang (BB) dan Mulai Berkembang (MB). Hal ini pula dapat dilihat dari tabel rata-rata berikut:

**Tabel 4.2**  
**Nilai Rata-rata Kemampuan Motorik Halus Anak Usia Dini Sebelum**  
**Diterapkan Permainan Kolase**

Kelas	Peningkatan Kemampuan Motorik Halus			
	Terendah	Tertinggi	Rata-rata	Standar Deviasi
Pretest sebelum diberikan perlakuan permainan kolase	15	23	18,8571	3,38765

Berdasarkan tabel di atas diperoleh bahwa kemampuan motorik halus pada anak usia dini di TK Abadi Kab. Selayar sebelum diberikan perlakuan permainan kolase memperoleh skor tertinggi 23 dan skor terendah 15 dengan nilai rata-rata

18,8571 dan standar deviasi 3,38765. Berdasarkan hal tersebut dapat disimpulkan bahwa peningkatan kemampuan motorik halus pada anak usia dini di TK Abadi Kab. Selayar masih kurang. Karena nilai pretest yang diperoleh lebih kecil dibandingkan dengan nilai *hipotetik*.. Hal ini juga dapat dilihat secara rinci melalui tabel berikut.

**Tabel 4.3**  
**Perolehan Nilai Pretest Anak Tiap indikator**

No.	Nama Peserta Didik	Indikator												Jumlah
		1		2		3		4		5		6		
		1.1	1.2	2.1	2.2	3.1	3.2	4.1	4.2	5.1	5.2	6.1	6.2	
1	BUW	1	1	2	1	1	1	2	2	1	1	2	1	16
2	YNR.	1	1	2	1	1	2	2	2	1	1	2	1	17
3	PF	1	1	1	1	1	2	2	2	1	1	1	1	15
4	IO	2	2	2	1	2	2	2	2	2	2	2	2	23
5	MW	1	1	2	1	1	2	2	2	1	2	2	1	17
6	AKN	2	2	2	2	2	2	2	2	1	2	2	2	23
7	S	2	1	2	2	2	2	2	2	2	2	2	1	21

Keterangan:

BB (Belum Berkembang) = 1

MB (Mulai Berkembang) = 2

BSH (Berkembang Sesuai Harapan) = 3

BSB (Berkembang Sangat Baik) = 4

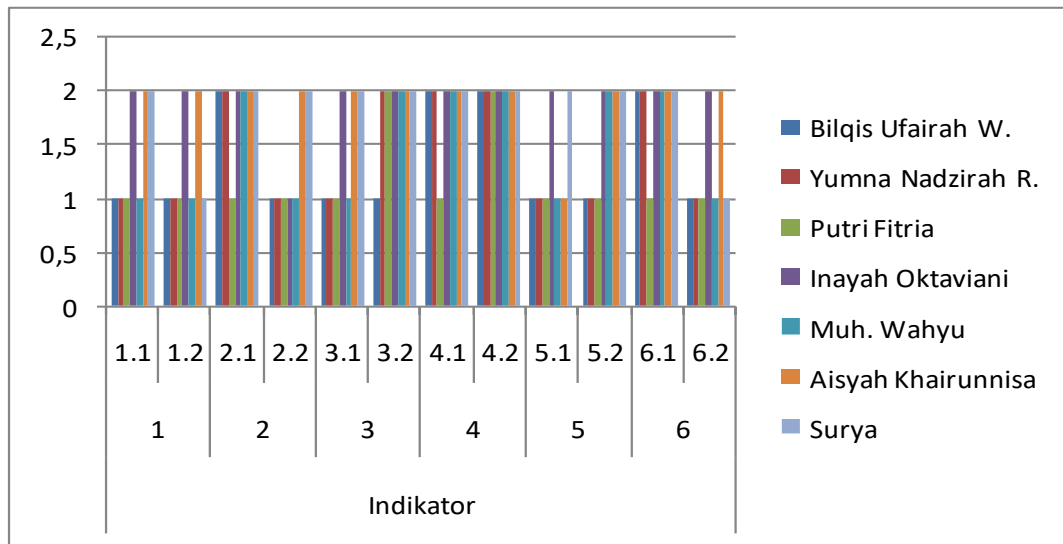
Berdasarkan tabel di atas menunjukkan nilai sebelum anak diberikan perlakuan permainan kolase pada masing-masing indikator kemampuan motorik halus anak yang didasarkan pada Peraturan Menteri Pendidikan dan Kebudayaan Republik Indonesia NO. 137 Tahun 2014 Tentang Standar Nasional Pendidikan Anak Usia Dini yang diperoleh setiap anak yang terdiri dari enam indikator yaitu indikator pertama menggambar sesuai gagasannya, kedua meniru bentuk, ketiga Melakukan eksplorasi dengan berbagai media dan kegiatan, keempat Menggunakan alat tulis dan alat makan dengan benar, kelima menempel gambar dengan tepat dan keenam Mengekspresikan diri melalui gerakan menggambar



secara rinci. Perolehan nilai pretest pada setiap anak dapat dilihat pada grafik nilai pretest berikut ini:

**Grafik 4.1**

**Nilai Pretest Anak Setiap Indikator Kemampuan Motorik Halus**



Berdasarkan grafik di atas dapat dilihat bahwa kemampuan motorik halus pada anak usia dini kelompok B di TK Abadi Kab. Selayar dalam setiap indikator masih belum berkembang dengan baik. Dimana pada indikator pertama (menggambar sesuai gagasannya), pada aspek 1.1 Anak mampu menggambar pola sesuai bentuk pola yang diberikan terdapat 4 orang anak berada pada kategori Belum Berkembang (skor 1) dan terdapat 3 orang kategori Mulai Berkembang (skor 2) dan pada aspek 1.2 Anak mampu menggambar sesuai dengan yang diinstruksikan terdapat 5 orang anak berada pada kategori Belum Berkembang (skor 1) dan terdapat 2 orang anak berada pada kategori Mulai Berkembang (skor 2).

Indikator kedua (Meniru Bentuk), pada aspek 2.1 Anak mampu menghubungkan pola gambar yang diberikan terdapat 1 orang anak berada pada kategori Belum Berkembang (skor 1) dan terdapat 6 orang anak berada pada kategori Mulai Berkembang (skor 2) dan pada aspek 2.2. Anak mampu menempel bahan kolase sesuai pola gambar terdapat 5 orang anak berada pada kategori

Belum Berkembang (skor 1) dan terdapat 2 orang anak berada pada kategori Mulai Berkembang (skor 2).

Indikator ketiga (Melakukan eksplorasi dengan berbagai media dan kegiatan), pada aspek 3.1. Anak mampu mengoles lem dengan benar pada lebih dari satu bahan kolase terdapat 4 orang anak berada pada kategori Belum Berkembang (skor 1) dan terdapat 3 orang anak berada pada kategori Mulai Berkembang (skor 2) dan pada aspek 3.2. Anak mampu mengkombinasikan lebih dari satu bahan kolase terdapat 1 orang anak berada pada kategori Belum Berkembang (skor 1) dan terdapat 6 orang anak berada pada kategori Mulai Berkembang (skor 2).

Indikator keempat (Menggunakan alat tulis dan alat makan dengan benar), pada aspek 4.1. Anak mampu memegang pensil dengan benar ketika menghubungkan pola dan pada aspek 4.2. Anak mampu makan dengan tangan kanan, semua anak berada pada kategori Mulai Berkembang (skor 2). Indikator kelima (Menempel gambar dengan tepat), pada aspek 5.1. Anak mampu mengoles lem diatas sebuah pola gambar serta pada aspek 5.2. Anak mampu menempel gambar tidak keluar dari pola terdapat 5 orang anak berada pada kategori Belum Berkembang (skor 1) dan terdapat 2 orang anak berada pada kategori Mulai Berkembang (skor 2).

Indikator keenam (Mengekspresikan diri melalui gerakan menggambar secara rinci) terdapat 1 orang berada pada kategori belum berkembang (skor 1) dan terdapat 6 orang anak berada pada kategori Mulai Berkembang (Skor 2), pada aspek 6.2. Anak mampu menceritakan hasil karyanya terdapat 5 orang anak berada pada ketegori Belum Berkembang (skor 1) dan terdapat 2 orang anak berada pada kategori Mulai Berkembang (skor 2).

Berdasarkan pemaparan pencapaian indikator kemampuan motorik halus tiap-tiap indikator di atas dapat disimpulkan bahwa kemampuan motorik halus pada anak usia dini kelompok B di TK Abadi Kab. Selayar sebelum diterapkan permainan kolase Sebagian Besar belum berkembang secara maksimal, hal ini dapat disebabkan beberapa hal seperti kurangnya stimulus atau rangsangan dan perhatian dari orangtua anak dimana selama pandemi kehadiran anak di sekolah

sangat minim sehingga anak yang jarang ke sekolah kurang mendapat stimulus dari guru terkait pembelajaran dan berdasarkan wawancara dengan guru masih kurangnya sarana dan prasarana yang terdapat disekolah tersebut.

## **2. Kemampuan motorik halus pada anak setelah diberikan permainan kolase dari kertas warna origami dan biji jagung di kelompok B TK Abadi Kab. Selayar**

Berdasarkan penelitian yang dilakukan pada tanggal 10 – 24 Mei 2022, menunjukkan bahwa kemampuan motorik halus pada anak setelah diterapkan permainan kolase mengalami peningkatan. Hal ini dapat dilihat dari hasil penelitian yang telah dilakukan dengan menggunakan instrument penelitian yang terdiri dari 6 indikator kemampuan motorik halus yang diobservasi berdasarkan Peraturan Menteri Pendidikan dan Kebudayaan No. 137 Tahun 2014. Hasil observasi terdiri dari empat skala penilaian yaitu Belum berkembang (BB) skor 1, Mulai Berkembang (MB) skor 2, Berkembang Sesuai Harapan (BSH) skor 3, dan Berkembang Sangat Baik (BSB) skor 4. Posttest diberikan setelah diterapkan permainan kolase terhadap kemampuan motorik halus pada anak usia dini kelompok B di TK Abadi Kab. Selayar, dengan hasil sebagai berikut:

**Tabel 4.4**

### **Nilai Posttest Kemampuan Motorik Halus Pada Anak setelah diterapkan Permainan Kolase**

No.	Nama Peserta Didik	Nilai Posttest
1	BUW	41
2	YNR.	40
3	PF	37
4	IO	46
5	MW	41
6	AKN	47
7	S	45

Berdasarkan tabel di atas dapat dilihat kemampuan motorik halus anak usia dini kelompok B di TK Abadi Kab. Selayar setelah diberikan perlakuan permainan kolase memperoleh skor tertinggi sebesar 47 dan skor terendah 37,

dimana rata-rata kemampuan motorik halus berada pada tingkat Berkembang Sesuai Harapan (BSH) dan Berkembang Sangat Baik (BSB).

**Tabel 4.5**  
**Nilai Rata-rata kemampuan motorik halus anak setelah diberikan perlakuan permainan kolase**

Kelas	Peningkatan Kemampuan Motorik Halus			
	Terendah	Tertinggi	Rata-rata	Standar Deviasi
Posttest setelah diberikan perlakuan permainan kolase	37	47	42,4286	3,64496

Berdasarkan tabel diatas dapat dilihat bahwa kemampuan motorik halus anak setelah diberikan perlakuan berupa permainan kolase memperoleh skor tertinggi 47 dan skor terendah 37 dengan nilai rata-rata 42,4286 dan standar deviasi yaitu 3,64496. Dapat dilihat dari mean posttest lebih tinggi dibandingkan dengan nilai hipotetik 42,4286.

Dari perolehan nilai posttest dapat dilihat bahwa sangat jelas terjadi peningkatan perolehan nilai setelah diterapkan perlakuan permainan kolase, sehingga dapat disimpulkan bahwa permainan kolase dapat membantu anak meningkatkan kemampuan motorik halus pada masing-masing indikator. Hal ini dapat dilihat secara rinci melalui tabel berikut.

**Tabel 4.6**  
**Perolehan Nilai Posttest Anak Tiap Indikator**

No.	Nama Peserta Didik	Indikator												Jumlah
		1		2		3		4		5		6		
		1.1	1.2	2.1	2.2	3.1	3.2	4.1	4.2	5.1	5.2	6.1	6.2	
1	BUW	3	4	3	3	3	4	4	4	3	3	4	3	41
2	YNR.	3	3	4	3	3	4	4	4	3	3	3	3	40
3	PF	3	3	3	3	3	3	3	4	3	3	3	3	37
4	IO	4	4	4	4	3	4	4	4	3	4	4	4	46
5	MW	3	4	3	4	4	3	4	3	3	3	4	3	41
6	AKN	4	4	4	4	4	4	4	4	4	4	4	3	47
7	S	4	4	4	3	4	4	4	4	3	3	4	4	45

Keterangan:

BB (Belum Berkembang) = 1

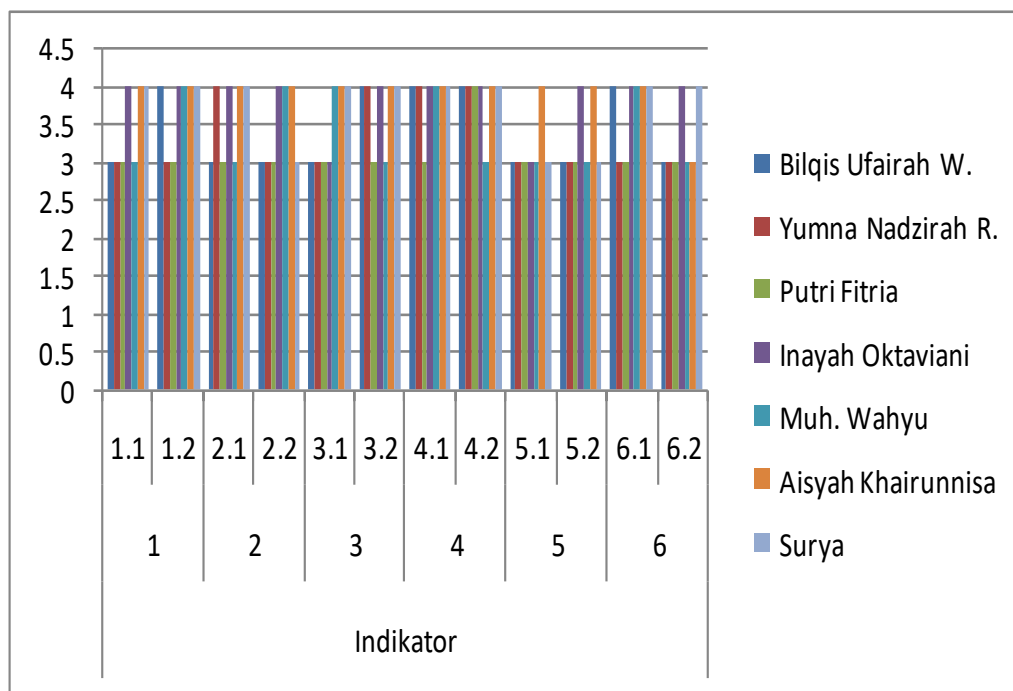
MB (Mulai Berkembang) = 2

BSH (Berkembang Sesuai Harapan) = 3

BSB (Berkembang Sangat Baik) = 4

Berdasarkan tabel di atas menunjukkan hasil posttest kemampuan motorik halus pada anak setelah diberikan perlakuan permainan kolase pada masing-masing indikator kemampuan motorik halus anak yang didasarkan pada Peraturan Menteri Pendidikan dan Kebudayaan Republik Indonesia NO. 137 Tahun 2014 Tentang Standar Nasional Pendidikan anak Usia Dini yang diperoleh setiap anak yang terdiri dari enam indikator yaitu indikator pertama menggambar sesuai gagasannya, kedua meniru bentuk, ketiga Melakukan eksplorasi dengan berbagai media dan kegiatan, keempat Menggunakan alat tulis dan alat makan dengan benar, kelima menempel gambar dengan tepat dan keenam Mengekspresikan diri melalui gerakan menggambar secara rinci. Perolehan nilai posttest pada setiap anak dapat dilihat pada grafik nilai posttest berikut ini:

**Grafik 4.2**  
**Nilai Posttest Kemampuan Motorik Halus Anak Setelah Diterapkan**  
**Permainan Kolase Pada Setiap Indikator**



Berdasarkan grafik di atas dapat dilihat bahwa kemampuan motorik halus pada anak usia dini kelompok B di TK Abadi Kab. Selayar setelah diberikan perlakuan permainan kolase dalam setiap indikator berkembang sesuai harapan dan berkembang sangat baik. Dimana pada indikator pertama (menggambar sesuai gagasannya), pada aspek 1.1 Anak mampu menggambar pola sesuai bentuk pola yang diberikan terdapat 4 orang anak berada pada kategori Berkembang Sesuai Harapan (skor 3) dan terdapat 3 orang anak berada pada kategori Berkembang Sangat Baik (skor 4) dan pada aspek 1.2 Anak mampu menggambar sesuai dengan yang diinstruksikan terdapat 2 orang anak berada pada kategori Berkembang Sesuai Harapan (skor 3) dan terdapat 5 orang anak berada pada kategori Berkembang Sangat Baik (skor 4).

Indikator kedua (Meniru Bentuk), pada aspek 2.1 Anak mampu menghubungkan pola gambar yang diberikan terdapat 3 orang anak berada pada kategori Berkembang Sesuai Harapan (skor 3) dan terdapat 4 orang anak berada pada kategori Berkembang Sangat Baik (skor 4) dan pada aspek 2.2. Anak mampu

menempel bahan kolase sesuai pola gambar terdapat 4 orang anak berada pada kategori Berkembang Sesuai Harapan (skor 3) dan terdapat 3 orang anak berada pada kategori Berkembang Sangat Baik (skor 4). Indikator ketiga (Melakukan eksplorasi dengan berbagai media dan kegiatan), pada aspek 3.1. Anak mampu mengoles lem dengan benar pada lebih dari satu bahan kolase terdapat 4 orang anak berada pada kategori Berkembang Sesuai Harapan (skor 3) dan terdapat 4 orang anak berada pada kategori Berkembang Sangat Baik (skor 4) dan pada aspek 3.2. Anak mampu mengkombinasikan lebih dari satu bahan kolase terdapat 2 orang anak berada pada kategori Berkembang Sesuai Harapan (skor 3) dan terdapat 5 orang anak berada pada kategori Berkembang Sangat Baik (skor 4).

Indikator keempat (Menggunakan alat tulis dan alat makan dengan benar), pada aspek 4.1. Anak mampu memegang pensil dengan benar ketika menghubungkan pola dan pada aspek 4.2. Anak mampu makan dengan tangan kanan, terdapat 1 orang anak berada pada kategori Berkembang Sesuai Harapan (skor 3) dan terdapat 6 orang anak berada pada kategori Berkembang Sangat Baik (Skor 4). Indikator kelima (Menempel gambar dengan tepat), pada aspek 5.1. Anak mampu mengoles lem diatas sebuah pola gambar terdapat 6 orang anak berada pada kategori Berkembang Sesuai Harapan (skor 3) dan terdapat 1 orang anak berada pada kategori Berkembang Sangat Baik (Skor 4) dan pada aspek 5.2. Anak mampu menempel gambar tidak keluar dari pola terdapat 5 orang anak berada pada kategori Berkembang Sesuai Harapan (skor 3) dan terdapat 2 orang anak berada pada kategori Berkembang Sangat Baik (Skor 4).

Indikator keenam (Mengekspresikan diri melalui gerakan menggambar secara rinci) terdapat 2 orang berada pada kategori Berkembang Sesuai Harapan (skor 3) dan terdapat 5 orang anak berada pada kategori Berkembang Sangat Baik (Skor 4), pada aspek 6.2. Anak mampu menceritakan hasil karyanya terdapat 5 orang anak berada pada kategori Berkembang Sesuai Harapan (skor 3) dan terdapat 2 orang anak berada pada kategori Berkembang Sangat Baik (skor 4).

Berdasarkan pemaparan pencapaian indikator kemampuan motorik halus tiap-tiap indikator di atas dapat disimpulkan bahwa kemampuan motorik halus pada anak usia dini kelompok B di TK Abadi Kab. Selayar setelah diterapkan

permainan kolase, kemampuan motorik halus anak meningkat hal ini ditandai dengan nilai posttest yang diperoleh lebih tinggi dibanding dengan nilai pretest dimana pada setiap indikator, kemampuan motorik halus pada anak rata-rata berada pada kategori Berkembang Sesuai Harapan (BSH) dengan skor 3.

### **3. Peningkatan kemampuan motorik halus melalui permainan kolase dari kertas warna origami dan biji jagung pada anak usia dini di kelompok B TK Abadi Kab. Selayar**

Hasil penelitian yang telah dilakukan pada anak usia dini kelompok B di TK Abadi Kab. Selayar, bahwa terdapat peningkatan kemampuan motorik halus pada anak usia dini setelah diterapkan permainan kolase dengan menggunakan kertas warna origami dan biji jagung. Hal ini dapat dilihat dari hasil pretest dan posttest yang telah dilakukan pada tabel berikut:

**Tabel 4.7**

#### **Perbandingan Nilai Pretest dan Nilai Posttest Pada Masing-Masing Anak**

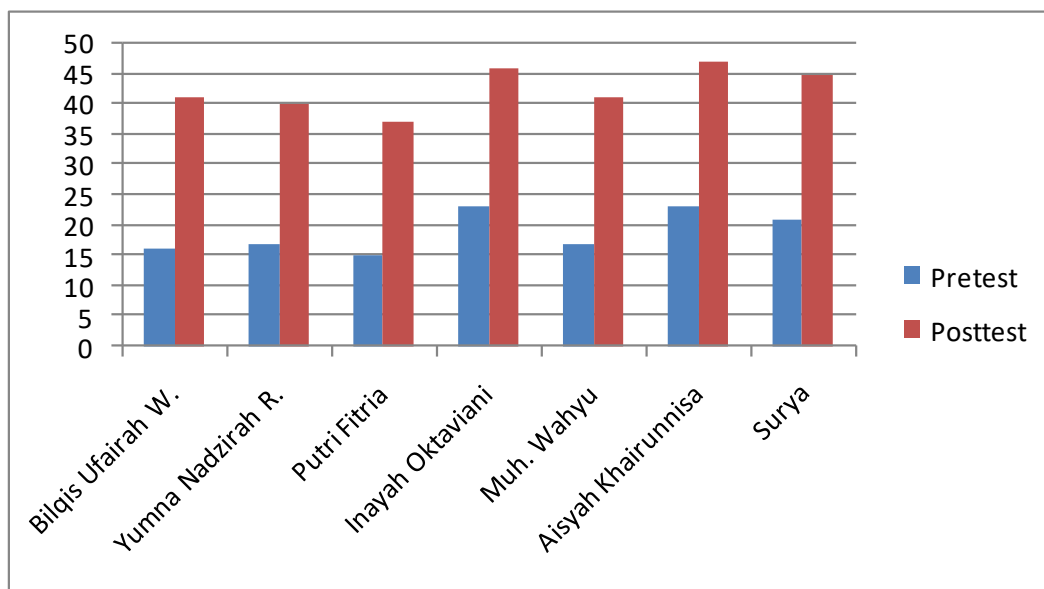
Nama Peserta Didik	Kemampuan Motorik Halus	
	Nilai Pretest	Nilai Posttest
BUW	16	41
YNR	17	40
PF	15	37
IO	23	46
MW	17	41
AKN	23	47
S	21	45
Rata-rata	18,8571	42,4286

Berdasarkan tabel di atas menunjukkan bahwa perolehan nilai setiap anak di kelompok B TK Abadi Kab. Selayar sebelum dan setelah diterapkan permainan kolase, dapat dilihat bahwa adanya peningkatan terhadap kemampuan motorik halus pada anak usia dini. Hal tersebut dapat dilihat melalui grafik perolehan nilai sebelum dan setelah diterapkan permainan kolase.



**Grafik 4.3**

**Perolehan Nilai Kemampuan Motorik Halus Anak Sebelum dan Setelah Diterapkan Permainan Kolase**



Berdasarkan grafik diatas menunjukkan bahwa terdapat peningkatan kemampuan motorik halus anak usia dini sebelum dan setelah diterapkan permainan kolase. Kemampuan motorik halus pada anak usia dini setelah diterapkan permainan kolase mengalami peningkatan yang begitu jelas pada masing-masing indikator. Perbedaan nilai pretest dan posttest kemampuan motorik halus pada anak usia dini kelompok B di TK Abadi Kab. Selayar dapat dilihat pada tabel berikut:

**Tabel 4.8**

**Nilai Pretest dan Posttest Kemampuan Motorik Halus Anak Sebelum dan Setelah Diterapkan Permainan Kolase**

Indikator	Bilqis		Yumna		Putri		Inayah		Wahyu		Aisyah		Surya	
	Pre	Post	Pre	Post	Pre	Post	Pre	Post	Pre	Post	Pre	Post	Pre	Post
1.1	1	3	1	3	1	3	2	4	1	3	2	4	2	4
1.2	1	4	1	3	1	3	2	4	1	4	2	4	1	4
2.1	2	3	2	4	1	3	2	4	2	3	2	4	2	4
2.2	1	3	1	3	1	3	1	4	1	4	2	4	2	3
3.1	1	3	1	3	1	3	2	3	1	4	2	4	2	4

3.2	1	4	2	4	2	3	2	4	2	3	2	4	2	4
4.1	2	4	2	4	1	3	2	4	2	4	2	4	2	4
4.2	2	4	2	4	2	4	2	4	2	3	2	4	2	4
5.1	1	3	1	3	1	3	2	3	1	3	1	4	2	3
5.2	1	3	1	3	1	3	2	4	1	3	2	4	1	3
6.1	2	4	2	3	1	3	2	4	2	4	2	4	2	4
6.2	1	3	1	3	1	3	2	4	1	3	2	3	1	4

Keterangan:

1.1 = Anak mampu menggambar pola sesuai bentuk pola yang diberikan

1.2 = Anak mampu menggambar sesuai dengan yang di instruksikan

2.1 = Anak mampu menghubungkan pola gambar yang diberikan

2.2 = Anak mampu menempel bahan kolase sesuai pola gambar

3.1 = Anak mampu mengoles lem dengan benar pada lebih dari satu bahan kolase

3.2 = Anak mampu mengkombinasikan lebih dari satu bahan kolase

4.1 = Anak mampu memegang pensil dengan benar ketika menghubungkan pola yang diberikan

4.2 = Anak mampu makan dengan tangan kanan

5.1 = Anak mampu mengoles lem diatas sebuah pola gambar

5.2 = Anak mampu menempel gambar tidak keluar dari pola

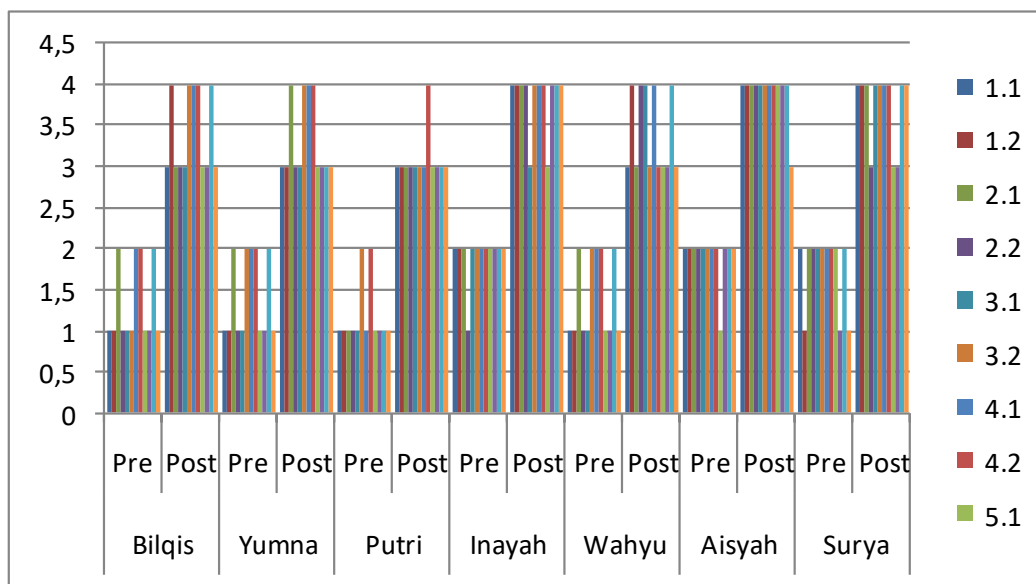
6.1 = Anak terlihat senang saat mengikuti kegiatan menggambar pola kolase

6.2 = Anak mampu menceritakan hasil karyanya

Untuk melihat perbandingan kemampuan motorik halus pada anak usia dini sebelum dan setelah diterapkan permainan kolase dari kertas warna origami dan biji jagung pada anak usia dini kelompok B di TK Abadi Kab. Selayar dapat dilihat melalui sajian grafik berikut ini.

**Grafik 4.4**

**Perbedaan Pretest dan Posttest Setiap Indikator Kemampuan Motorik Halus Pada Anak Usia Dini Sebelum dan Setelah Penerapan Permainan Kolase**



Berdasarkan grafik di atas dapat disimpulkan bahwa terdapat peningkatan nilai pretest dan posttest dari setiap indikator kemampuan motorik halus anak usia dini setelah diterapkan permainan kolase pada anak usia dini kelompok B di TK Abadi Kab. Selayar. Untuk mengetahui lebih jelas, berikut ini perbedaan kemampuan motorik halus sebelum dan setelah diberikan perlakuan permainan kolase dapat dilihat melalui tabel data perolehan rata-rata tiap indikator berikut:

**Tabel 4.9**

**Nilai Rata-rata Pretest dan Posttest dari Aspek Kemampuan Motorik Halus Anak Usia Dini Sebelum dan Setelah Diterapkan Permainan Kolase**

Kelas Eksperimen	Kemampuan Motorik Halus pada Anak Usia Dini											
	Nilai Rata-Rata Skor Tiap Indikaor											
	1.1	1.2	2.1	2.2	3.1	3.2	4.1	4.2	5.1	5.2	6.1	6.2
Pretest	10	9	13	9	10	13	14	14	9	11	13	9
Posttest	24	26	21	24	24	26	27	27	22	23	26	23
Selisih	14	17	8	15	14	13	13	13	13	12	13	14

Berdasarkan tabel di atas dapat dilihat perbedaan yang signifikan terhadap aspek kemampuan motorik halus pada anak usia dini kelompok B TK Abadi Kab.

Selayar. Hal ini terlihat dari rata-rata tiap indikator yang mengalami peningkatan setelah anak usia dini diberikan perlakuan berupa permainan kolase. Nilai pretest dan posttest kemampuan motorik halus anak usia dini pada tiap indikator yaitu pada indikator pertama (Menggambar sesuai gagasannya) pada aspek 1.1 Anak mampu menggambar pola sesuai bentuk pola yang diberikan diperoleh nilai pretest rata-rata 10 sedangkan nilai posttest rata-rata 24, pada aspek 1.2. Anak mampu menggambar sesuai dengan yang di instruksikan diperoleh nilai pretest rata-rata 9 sedangkan nilai posttest rata-rata 26.

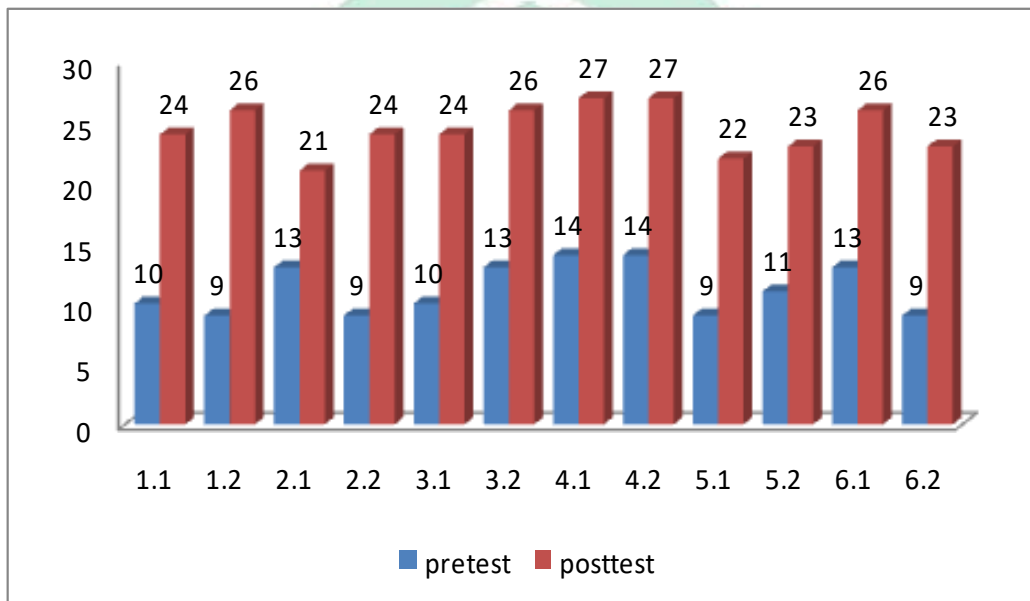
Indikator kedua (Meniru Bentuk), pada aspek 2.1. Anak mampu menghubungkan pola gambar yang diberikan diperoleh nilai pretest rata-rata 13 sedangkan nilai posttest rata-rata 21, pada aspek 2.2. Anak mampu menempel bahan kolase sesuai pola gambar diperoleh nilai pretest rata-rata 9 sedangkan nilai posttest rata-rata 24. Indikator ketiga (Melakukan eksplorasi dengan berbagai media dan kegiatan), pada aspek 3.1. Anak mampu mengoles lem dengan benar pada lebih dari satu bahan kolase diperoleh nilai pretest rata-rata 10 sedangkan nilai posttest rata-rata 24. Pada aspek 3.2. Anak mampu mengkombinasikan lebih dari satu bahan kolase diperoleh nilai pretest rata-rata 13 sedangkan nilai posttest rata-rata 26.

Indikator keempat (Menggunakan alat tulis dan alat makan dengan benar), pada aspek 4.1. Anak mampu memegang pensil dengan benar ketika menghubungkan pola yang diberikan dan pada aspek 4.2. Anak mampu makan dengan tangan kanan diperoleh nilai pretest rata-rata 14 sedangkan nilai posttest rata-rata 27. Indikator kelima (Menempel gambar dengan tepat), pada aspek 5.1. Anak mampu mengoles lem diatas sebuah pola gambar diperoleh nilai pretest rata-rata 9 sedangkan nilai posttest rata-rata 22. Pada aspek 5.2. Anak mampu menempel gambar tidak keluar dari pola diperoleh nilai pretest rata-rata 11 sedangkan nilai posttest rata-rata 23.

Indikator keenam (Mengekspresikan diri melalui gerakan menggambar secara rinci), pada aspek 6.1. Anak terlihat senang saat mengikuti kegiatan menggambar pola kolase diperoleh nilai pretest rata-rata 13 sedangkan nilai posttest rata-rata 26 dan pada aspek 6.2. Anak mampu menceritakan hasil

karyanya kolase diperoleh nilai pretest rata-rata 9 sedangkan nilai posttest rata-rata 23. Untuk melihat perbandingan pretest dan posttest kemampuan motorik halus pada anak usia dini dari masing-masing indikator aspek kemampuan motorik halus dapat dilihat melalui grafik berikut:

**Grafik 4.5**  
**Perbandingan Nilai Rata-rata Pretest-Posttest Tiap Indikator Aspek Kemampuan Motorik Halus Pada Anak Usia Dini**



Berdasarkan grafik diatas dapat disimpulkan bahwa terdapat peningkatan kemampuan motorik setelah diterapkan permainan kolase pada anak usia dini kelompok B TK Abadi Kab. Selayar. Dari grafik tersebut dapat kita lihat adanya peningkatan yang signifikan dari setiap indikator kemampuan motorik halus anak usia dini sebelum dan setelah diterapkan permainan kolase.

## Uji Statistik Deskriptif

Tabel 4.10

### Uji Statistik Deskriptif Kemampuan Motorik Halus Pada Anak Usia Dini Sebelum dan Setelah Diterapkan Permainan Kolase

	Descriptive Statistics											
	Range	Minimum	Maximum	Median	Mean		Std. Deviation	Variance	Skewness		Kurtosis	
	Statistic	Statistic	Statistic	Statistic	Statistic	Std. Error	Statistic	Statistic	Statistic	Std. Error	Statistic	Std. Error
Pretest	8,00	15,00	23,00	17,0000	18,85	1,28041	3,38765	11,476	,351	,794	-2,133	1,587
Posttest	10,00	37,00	47,00	41,0000	42,42	1,37766	3,64496	13,286	-,106	,794	-1,290	1,587

Berdasarkan tabel diatas dapat diketahui bahwa rata-rata (mean) dari data pretest yaitu 18,8571, median yaitu 17 dengan standar deviasi yaitu 3,38765 serta variance yaitu 11,476. Nilai minimum dari pretest yaitu 15 dan nilai maksimum 23 dengan range yaitu 8. Sedangkan mean data posttest yaitu 42,4286 dengan median yaitu 41 dan standar deviasi yaitu 3,64496 serta variance yaitu 13,286. Nilai minimum yaitu 37 dan nilai maksimum 47 dengan range yaitu 10.

## B. Pembahasan

### 1. Kemampuan motorik halus sebelum diberikan permainan kolase dari kertas warna origami dan biji jagung pada anak usia dini di kelompok B TK Abadi Kab. Selayar

Berdasarkan penelitian yang dilakukan pada kemampuan motorik halus anak usia dini kelompok B Tk Abadi kab. selayar, menunjukkan bahwa kemampuan motorik halus anak usia dini belum berkembang dengan maksimal. Hal ini dilihat dari nilai rata-rata skor kemampuan motorik halus sebelum diberikan perlakuan permainan kolase yaitu 18,8571. Hasil penelitian yang telah dipaparkan oleh peneliti memperoleh hasil pretest dengan skor terendah 15 dan skor tertinggi adalah 23.

Kemampuan motorik halus setiap anak usia dini kelompok B di Tk Abadi Kab. Selayar sebelum diberikan permainan kolase di masing-masing indikator masih ada yang kurang. Hal ini dapat dilihat dari perolehan nilai pretest kemampuan motorik halus pada indikator pertama (Menggambar sesuai gagasannya) pada aspek 1.1 Anak mampu menggambar pola sesuai dengan bentuk pola yang diberikan. Anak bernama bilqis memperoleh skor 1 dengan kriteria BB (Belum Berkembang), Yumna memperoleh skor 1 dengan kriteria BB (Belum Berkembang), Putri memperoleh skor 1 dengan kriteia BB (Belum Berkembang), Inayah memperoleh skor 2 dengan kriteria MB (Mulai Berkembang), Wahyu memperoleh skor 1 dengan kriteria BB (Belum Berkembang). Aisyah memperoleh skor 2 dengan kriteria MB (Mulai Berkembang), Surya memperoleh skor 2 dengan kriteria MB (Mulai Berkembang). dan pada aspek 1.2 Anak mampu menggambar sesuai dengan yang diinstruksikan, Bilqis mempeoleh skor 1 dengan kriteria BB (Belum Berkembang), Yumna memperoleh skor 1 dengan kriteria BB (Belum Berkembang), Putri memperoleh skor 1 dengan kriteria BB (Belum Berkembang), Inayah memperoleh skor 2 dengan kriteria MB (Mulai Berkembang), Wahyu memperoleh skor 1 dengan kriteria BB (Belum Berkembang), Aisyah memperoleh skor 2 dengan kriteria MB (Mulai Berkembang), Surya memperoleh skor 1 dengan kriteria BB (Belum Berkembang).

Indikator Kedua (Meniru Bentuk), pada aspek 2.1 Anak mampu menghubungkan pola gambar yang diberikan, Bilqis memperoleh skor 2 dengan kriteria MB (Mulai Berkembang), Yumna memperoleh skor 2 dengan kriteria MB (Mulai Berkembang), Putri memperoleh skor 1 dengan kriteria BB (Belum Berkembang), Inayah memperoleh skor 2 dengan kriteria MB (Mulai Berkembang), Wahyu memperoleh skor 2 dengan kriteria MB (Mulai Berkembang), Aisyah memperoleh skor 2 dengan kriteria MB (Mulai Berkembang), Surya memperoleh skor 2 dengan kriteria MB (Mulai Berkembang). dan pada aspek 2.2 Anak mampu menempel bahan kolase sesuai pola gambar, Bilqis memperoleh skor 1 dengan kriteria BB (Belum Berkembang),

Yumna memperoleh skor 1 dengan kriteria BB (Belum Berkembang), Putri memperoleh skor 1 dengan kriteria BB (Belum Berkembang), Inayah memperoleh skor 1 dengan kriteria BB (Belum Berkembang), Wahyu memperoleh skor 1 dengan kriteria BB (Belum Berkembang), Aisyah memperoleh skor 2 dengan kriteria MB (Mulai Berkembang), Surya memperoleh skor 2 dengan kriteria MB (Mulai Berkembang).

Indikator ketiga (Melakukan eksplorasi dengan berbagai media dan kegiatan), pada aspek 3.1 Anak mampu mengoles lem dengan benar pada lebih dari satu bahan kolase, Bilqis memperoleh skor 1 dengan kriteria BB (Belum Berkembang), Yumna memperoleh skor 1 dengan kriteria BB (Belum Berkembang), Putri memperoleh skor 1 dengan kriteria BB (Belum Berkembang), Inayah memperoleh skor 2 dengan kriteria MB (Mulai Berkembang), Wahyu memperoleh skor 1 dengan kriteria BB (Belum Berkembang), Aisyah memperoleh skor 2 dengan kriteria MB (Mulai Berkembang), Surya memperoleh skor 2 dengan kriteria MB (Mulai Berkembang). dan pada aspek 3.2. Anak mampu mengkombinasikan lebih dari satu bahan kolase Bilqis memperoleh skor 1 dengan kriteria BB (Belum Berkembang), Yumna memperoleh skor 2 dengan kriteria MB (Mulai Berkembang), Putri memperoleh skor 2 dengan kriteria MB (Mulai Berkembang), Inayah memperoleh skor 2 dengan kriteria MB (Mulai Berkembang), Wahyu memperoleh skor 2 dengan kriteria MB (Mulai Berkembang), Aisyah memperoleh skor 2 dengan kriteria MB (Mulai Berkembang), Surya memperoleh skor 2 dengan kriteria MB (Mulai Berkembang).

Indikator keempat (Menggunakan alat tulis dan alat makan dengan benar), pada aspek 4.1. Anak mampu memegang pensil dengan benar ketika menghubungkan pola, Bilqis memperoleh skor 2 dengan kriteria MB (Mulai Berkembang), Yumna memperoleh skor 2 dengan kriteria MB (Mulai Berkembang), Putri memperoleh skor 2 dengan kriteria MB (Mulai Berkembang), Inayah memperoleh skor 2 dengan kriteria MB (Mulai Berkembang), Wahyu memperoleh skor 2 dengan kriteria MB (Mulai Berkembang), Aisyah memperoleh skor 2 dengan kriteria MB (Mulai Berkembang), Surya memperoleh skor 2



dengan kriteria MB (Mulai Berkembang), dan pada aspek 4.2. Anak mampu makan dengan tangan kanan, Bilqis memperoleh skor 2 dengan kriteria MB (Mulai Berkembang), Yumna memperoleh skor 2 dengan kriteria MB (Mulai Berkembang), Putri memperoleh skor 2 dengan kriteria MB (Mulai Berkembang), Inayah memperoleh skor 2 dengan kriteria MB (Mulai Berkembang), Wahyu memperoleh skor 2 dengan kriteria MB (Mulai Berkembang), Aisyah memperoleh skor 2 dengan kriteria MB (Mulai Berkembang), Surya memperoleh skor 2 dengan kriteria MB (Mulai Berkembang).

Indikator kelima (Menempel gambar dengan tepat), pada aspek 5.1. Anak mampu mengoles lem diatas sebuah pola gambar, Bilqis memperoleh skor 1 dengan kriteria BB (Belum Berkembang), Yumna memperoleh skor 1 dengan kriteria BB (Belum Berkembang), Putri memperoleh skor 1 dengan kriteria BB (Belum Berkembang), Inayah memperoleh skor 2 dengan kriteria MB (Mulai Berkembang), Wahyu memperoleh skor 1 dengan kriteria BB (Belum Berkembang), Aisyah memperoleh skor 1 dengan kriteria BB (Belum Berkembang), Surya memperoleh skor 2 dengan kriteria MB (Mulai Berkembang), serta pada aspek 5.2. Anak mampu menempel gambar tidak keluar dari pola, Bilqis memperoleh skor 1 dengan kriteria BB (Belum Berkembang), Yumna memperoleh skor 1 dengan kriteria BB (Belum Berkembang), Putri memperoleh skor 1 dengan kriteria BB (Belum Berkembang), Inayah memperoleh skor 2 dengan kriteria MB (Mulai Berkembang), Wahyu memperoleh skor 2 dengan kriteria MB (Mulai Berkembang), Aisyah memperoleh skor 2 dengan kriteria MB (Mulai Berkembang), Surya memperoleh skor 2 dengan kriteria MB (Mulai Berkembang).

Indikator keenam (Mengekspresikan diri melalui gerakan menggambar secara rinci) pada aspek 6.1 Anak terlihat senang saat mengikuti kegiatan menggambar pola kolase, Bilqis memperoleh skor 2 dengan kriteria MB (Mulai Berkembang), Yumna memperoleh skor 2 dengan kriteria MB (Mulai Berkembang), Putri memperoleh skor 1 dengan kriteria BB (Belum Berkembang), Inayah memperoleh skor 2 dengan kriteria MB (Mulai Berkembang), Wahyu memperoleh skor 2 dengan kriteria MB (Mulai

Berkembang), Aisyah memperoleh skor 2 dengan kriteria MB (Mulai Berkembang), Surya memperoleh skor 2 dengan kriteria MB (Mulai Berkembang), dan pada aspek 6.2. Anak mampu menceritakan hasil karyanya, Bilqis memperoleh skor 1 dengan kriteria BB (Belum Berkembang), Yumna memperoleh skor 1 dengan kriteria BB (Belum Berkembang), Putri memperoleh skor 1 dengan kriteria BB (Belum Berkembang), Inayah memperoleh skor 2 dengan kriteria MB (Mulai Berkembang), Wahyu memperoleh skor 1 dengan kriteria BB (Belum Berkembang), Aisyah memperoleh skor 2 dengan kriteria MB (Mulai Berkembang), Surya memperoleh skor 1 dengan kriteria BB (Belum Berkembang).

Kemampuan motorik halus setiap anak usia dini kelompok B di Tk Abadi Kab. Selayar sebelum diberikan permainan kolase di masing-masing indikator masih belum berkembang secara maksimal. hal ini dilihat dari beberapa kegiatan anak seperti masih mengalami kesulitan dalam melakukan berbagai kegiatan mandiri seperti pada saat mengoles lem, mengambil bahan kegiatan dan kegiatan-kegiatan lainnya yang seharusnya sudah mampu dilakukan sendiri. Pada kemampuan motorik halus anak dalam indikator menggambar sesuai gagasannya masih berada pada kategori rendah, hal ini sesuai dengan hasil pengamatan yang peneliti temukan masih ada beberapa anak yang belum bisa menggambar pola sesuai dengan bentuk pola yang diberikan dan menggambar sesuai dengan yang diinstruksikan. Pada kemampuan motorik halus anak dalam indikator meniru bentuk, masih ditemukan anak belum bisa menghubungkan pola gambar dan menempel bahan kolase sesuai pola gambar yaitu kertas warna dan bijia-bijian dengan menggunakan jari-jemari tangannya, dan indikator ini masih tergolong rendah. Lalu indikator melakukan eksplorasi dengan berbagai media dan kegiatan juga termasuk nilainya rendah, dimana saat kegiatan ini anak belum bisa mengoles lem dengan benar dan mengkombinasikan bahan kolase. Kemudian indikator menempel gambar dengan dengan tepat, indikator ini juga termasuk nilainya rendah, karena saat kegiatan ini anak belum bisa mengoles lem diatas sebuah pola gambar dan rmenempel gambar tidak keluar dari pola.

Selanjutnya indikator terakhir mengekspresikan diri melalui gerakan menggambar secara rinci juga termasuk nilainya rendah, karena saat kegiatan ini anak belum bisa menceritakan hasil karyanya. Berdasarkan hal tersebut dapat disimpulkan bahwa ada beberapa anak yang masih perlu dikembangkan kemampuan motorik halusnya karena itu dalam perkembangan anak usia dini sangat memerlukan media dalam pembelajarannya seperti melalui media kolase agar dapat meningkatkan motorik halusnya. Kemampuan motorik halus anak tidak berkembang secara maksimal hal ini disebabkan karena kurangnya kegiatan yang dapat merangsang perkembangan anak yang salah satunya disebabkan karena adanya pandemi yang baru-baru terjadi dan peserta didik di TK Abadi Kab. Selayar baru mengaktifkan kembali kegiatan persekolahan.

Salah satu cara agar kemampuan motorik halus anak usia dini dapat berkembang yaitu melalui permainan. Bermain dapat memberikan kesempatan kepada anak untuk bereksplorasi, mengekspresikan perasaan, berkreasi, dan belajar secara menyenangkan. Bermain juga dapat membuat anak nyaman, senang, dan bersemangat. Kegiatan bermain sangat mutlak bagi anak, belajar sambil bermain merupakan kegiatan yang menyenangkan dan dapat membantu mengoptimalkan perkembangan anak. Dalam teori dworetsky, bermain merupakan kegiatan yang memberikan kesenangan dan dilaksanakan untuk kegiatan itu sendiri, yang lebih ditekankan pada caranya dari pada hasil yang diperoleh dari kegiatan itu.

Dalam penelitian Fitrianiingsih, (2018) mengungkapkan bahwa kegiatan kolase dapat meningkatkan motorik halus khususnya pada koordinasi mata dan tangan anak usia dini dari hasil penelitiannya diungkapkan pula bahwa keterampilan motorik halus merupakan kemampuan menggunakan otot-otot tangan secara efektif, terutama jari-jari.

Penelitian ini pula pernah dilakukan oleh Fitri dan Mayar, (2020) yang memperlihatkan bahwa dengan melakukan kegiatan kolase, efektif dan efisien dalam upaya kapasitas peningkatan motorik halus anak karena anak dapat mengasah kemampuannya dalam berbagai kegiatan seperti dapat meningkatkan kretivitasnya, mengasah konsentrasi, dapat mengenal berbagai macam warna dan

kosa kata, melatih pemecahan masalah melalui permainan kolase, dan juga dapat meningkatkan kemampuan koordinasi tangan dan mata dengan baik. Selain itu berdasarkan penelitian yang dilakukan Hasna dan Kamtini, (2021) menyatakan bahwa empat anak memiliki kemampuan motorik halus yang belum berkembang secara memadai sebelum menyelesaikan kegiatan kolase dan kemampuan motoriknya meningkat. Menurut Lutfia Sari, (2016) dalam penelitiannya beranggapan bahwa kolase, selain menjadi kegiatan yang menyenangkan, dapat membantu anak mengembangkan koordinasi otot secara kompleks. Karena kegiatan kolase ini adalah mengumpulkan atau membangun pola dari potongan atau bagian kecil suatu bahan, maka sangat baik untuk melatih keterampilan motorik halus.

Kegiatan bermain kolase dalam pelaksanaannya dapat dilakukan dengan menggunakan serta memanfaatkan beragam macam media, misalnya dapat menggunakan bahan dari bahan alam maupun bahan yang sudah tidak dipakai (barang bekas) yang tersedia dilingkungan sekitar, dan lain-lain. Dan sesuai dengan teori Rully Ramadasyah menyatakan bahwa kolase suatu pembelajaran yang dapat mengembangkan kreativitas anak dan membuat pembelajaran tidak menjadi membosankan lagi, sehingga anak lebih berani mengeksplorasi ide kreatif, bahan dan teknik menghasilkan kolase juga unik.

## **2. Kemampuan motorik halus setelah diberikan permainan kolase dari kertas warna origami dan biji jagung pada anak usia dini di Kelompok B TK Abadi Kab. Selayar**

Berdasarkan penelitian yang telah dilakukan, kemampuan motorik halus pada anak usia dini kelompok B di Tk Abadi Kab. Selayar mengalami peningkatan setelah diberikan perlakuan berupa permainan kolase. Hal ini dapat dilihat dari data posttest yang diperoleh yaitu nilai terendah 37 dan nilai tertinggi yakni 47 dengan nilai rata-rata 42, 4286. Permainan kolase kertas warna origami dan biji jagung ini yang dilakukan pada anak usia dini kelompok B di Tk Abadi Kab. Selayar, dapat dibandingkan pada saat posttest mengalami peningkatan yang signifikan. Hal ini disebabkan bahwa kegiatan kolase ini menurut Syakir Muharrar dan Sri Verayanti mengatakan bahwa kolase ialah suatu teknik

menempel berbagai macam dengan kombinasi lebih mendominasi jari-jemari tangan, sehingga dapat meningkatkan kemampuan motorik halus.

Dalam penelitian ini, langkah awal yang dilakukan oleh peneliti adalah memperlihatkan contoh karya kolase kepada peserta didik. Lalu peneliti menjelaskan bagaimana melakukan permainan kolase tersebut mulai dari awal hingga akhir. Langkah selanjutnya peneliti memberikan bimbingan atau berupa arahan kepada peserta didik untuk mengoles lem pada pola gambar, Setelah itu peneliti juga mengarahkan peserta didik untuk menceritakan hasil karyanya setelah peserta didik menyelesaikan kolase yang ia buat. Berdasarkan hasil posttest yang dilakukan oleh peserta didik maka dapat dilihat bagaimana kemampuan motorik halus anak setelah diberikan perlakuan permainan kolase dan berdasarkan hasil posttest ini pula dapat dilihat perubahan peningkatan kemampuan motorik halus anak.

Secara keseluruhan hasil nilai dari posttest menunjukkan adanya peningkatan, hasil peningkatan tersebut ditunjukkan oleh adanya perubahan dari kategori belum berkembang dan kategori mulai berkembang, menjadi kategori berkembang sesuai harapan dan berkembang sangat baik, dan tidak ada lagi anak yang berada pada kategori belum berkembang setelah diberikan perlakuan berupa permainan kolase. Dari pemaparan hasil penelitian yang diperoleh setelah diterapkan permainan kolase dapat disimpulkan bahwa kemampuan motorik halus pada anak usia dini kelompok B TK Abadi Kab. Selayar setelah diberikan perlakuan permainan kolase mengalami peningkatan dibandingkan sebelum diterapkan permainan kolase hal ini dapat dilihat dari rata-rata hasil observasi setiap indikator kemampuan motorik halus rata-rata berada pada kategori berkembang sesuai harapan (BSH) dan berkembang sangat baik.

Penelitian yang telah dilakukan ini sejalan dengan penelitian yang dilakukan oleh (Ismi Hanif Ullinuha,2019) yang berjudul Upaya meningkatkan kemampuan motorik halus melalui kegiatan kolase pada anak kelompok A di RA Masjid Al Azhar Permata Puri Semarang, dalam hasil penelitiannya menyatakan bahwa setelah diberikan perlakuan kegiatan kolase kemampuan motorik halus anak mengalami peningkatan yang signifikan yang ditandai dengan terjadinya

peningkatan kemampuan motorik halus anak di kelompok A RA Masjid Al Azhar Permata Puri Semarang setelah diberikan kegiatan kolase dengan peningkatan sebesar 93,33 % anak berada ada kategori Berkembang Sesuai Harapan (BSH) dan Berkembang dengan sangat baik (BSB).

Permainan kolase dapat meningkatkan perkembangan motorik halus anak usia dini hal ini disebabkan karena melalui permainan kolase anak aktif menggunakan seluruh indra yang dimiliki dalam melakukan kegiatan tersebut seperti menggunakan jari jemari tangan baik ketika mengoles lem dan menempel serta melatih pula konsentrasi anak dalam melakukan berbagai kegiatan dalam permainan kolase ini. Hal ini sesuai dengan teori yang dikemukakan oleh Wandu & Mayar (2020) bahwa kolase adalah kegiatan belajar di TK yang dapat meningkatkan perkembangan motorik halus anak dan melalui permainan kolase anak-anak dapat melatih kesabaran, ketelitian, kejelian dan melatih koordinasi gerakan tangan.

Sesuai teori Syakir (2013:8), mengemukakan bahwa kemampuan motorik halus anak tidak bisa berkembang begitu saja, tetapi harus distimulus dan selalu dilatih. Salah satu kegiatan yang dapat meningkatkan kemampuan motorik halus anak yaitu kolase. Kolase merupakan sebuah teknik menempel berbagai macam media seperti kain perca, koran, kayu, kertas, dan tumbuhan pada suatu gambar atau bentuk satu frame sehingga menghasilkan karya seni yang baru.

Hal ini sejalan pula dengan teori yang dikemukakan Rahyubi (2014:22) yang menyatakan bahwa Kegiatan bermain kolase ini juga dapat melatih kesabaran, ketelitian, keterampilan, dan melatih koordinasi gerak tangan. Dalam pembuatan permainan kolase ini memerlukan koordinasi dari mata dan tangan serta keterampilan anak dalam menempelkan bahan yang akan membantu menstimulus kemampuan motorik halus anak usia dini.

Dalam teori Rahyubi (2014:22), menyatakan penggunaan teknik kolase ini mempunyai sembilan manfaat untuk kemampuan motorik halus anak yaitu melatih motorik halus, meningkatkan kreativitas, melatih konsentrasi, mengenal warna, mengenal bentuk, melatih memecahkan masalah, mengasah kecerdasan spasial, melatih ketekunan, dan meningkatkan kepercayaan diri.

### **3. Peningkatan kemampuan motorik halus melalui permainan kolase dari kertas warna origami dan biji jagung pada anak usia dini di kelompok B TK Abadi Kab. Selayar**

Peningkatan kemampuan motorik halus anak usia dini berdasarkan penelitian yang telah dilakukan diperoleh perbedaan rata-rata kemampuan motorik halus pada anak usia dini kelompok B TK Abadi Kab. Selayar sebelum dan setelah diterapkan perlakuan permainan kolase mengalami peningkatan yang signifikan, hal ini dapat dilihat dari uji t paired sampel yang telah dilakukan dengan menggunakan SPSS diperoleh nilai signifikan (P) sebesar 0,001 dengan taraf signifikan 0,05 sehingga hipotesis diterima yaitu terjadi peningkatan yang signifikan terhadap perkembangan motorik halus anak usia dini setelah diterapkan permainan kolase.

Hal ini dibuktikan dengan hasil penelitian yang diperoleh dengan nilai rata-rata pretest sebesar 18,8571 sedangkan rata-rata nilai posttest sebesar 42,4286. Data tersebut menunjukkan adanya peningkatan yang signifikan dari nilai rata-rata kemampuan motorik halus pada anak usia dini sebelum dan setelah diterapkan permainan kolase.

Kemampuan motorik halus anak usia dini pada masing-masing indikator terlihat jelas perbedaan sebelum dan setelah diberikan perlakuan permainan kolase. Dimana sebelum diterapkan permainan kolase kemampuan motorik halus anak usia dini berada pada kategori belum berkembang (BB) dan pada kategori Mulai berkembang (MB) sedangkan setelah diterapkan permainan kolase, kemampuan motorik halus anak sebagian besar berada pada kategori berkembang sesuai harapan (BSH) dan pada kategori berkembang sangat baik (BSB) pada masing-masing indikator kemampuan motorik halus.

Berdasarkan pemaparan hasil pretest dan posttest yang diperoleh diatas dapat disimpulkan bahwa kemampuan kemampuan motorik halus anak usia dini kelompok B TK Abadi Balang Butung Kabupaten Kepulauan Selayar mengalami peningkatan yang signifikan, jadi dapat ditarik kesimpulan bahwa permainan kolase dapat meningkatkan kemampuan motorik halus anak usia dini.

Hal ini sejalan dengan penelitian yang dilakukan oleh Niamul Istiqomah pada tahun 2018 yang berjudul ‘‘Pengaruh kegiatan kolase dengan menggunakan media bahan alam terhadap keterampilan motorik halus pada anak kelompok B DI Raudhatul Athfal Perwanida 1 Bandar Lampung’’. Dalam penelitian yang dilakukan oleh Niamul Istiqomah disimpulkan bahwa Terdapat pengaruh yang signifikan antara kegiatan kolase dengan menggunakan media bahan alam terhadap perkembangan motorik halus anak kelompok B di RA Perwanida 1 Bandar Lampung. Hal ini sejalan pula dengan penelitian yang dilakukan oleh Neti Familiani pada tahun 2019 Institut Agama Islam Negeri Metro, dengan judul ‘‘Penerapan media kolase dalam meningkatkan motorik halus kelompok A Di TK PKK Mulyojati 16 C Metro Barat Kota Metro. Hasil penelitian yang telah dilakukan oleh Neti Familiani menunjukkan bahwa terjadi peningkatan kemampuan motorik halus peserta didik TK PKK Mulyojati dimana semua peserta didik berada pada kategori berkembang sesuai harapan (BSH).

Penelitian ini juga didukung oleh penelitian Wida Nurmala 2019, motorik halus yang diteliti, yaitu gerak tangan, menggerakkan tubuh yang berhubungan dengan jari-jemari tangan serta keterampilan koordinasi mata dengan tangan. Jenis penelitian ini menggunakan penelitian tindakan kelas. Dengan model penelitian Kemmiss serta Mc. Taggart kualitatif serta kuantitatif yakni analisis data penelitian. Subjek penelitian yakni AUD kelompok B RA Yasbiman Al munawar 15 orang. Hingga akhir penelitiannya dikatakan bahwa kemampuan motorik halus anak mengalami perubahan setelah diberikan perlakuan kegiatan kolase perubahan serbuk kayu.

Hal ini sesuai yang diperoleh dengan penelitian yang dilakukan oleh Sri Handayani, Sumarno dan Yusak Suharno tentang pengaruh kreativitas kolase terhadap keterampilan motorik halus pada anak usia dini melalui metode bermain di Tk Pembina kabupaten rembang. Metode penelitian yang digunakan adalah one group-pretest posttest design. Temuan penelitian menunjukkan bahwa melalui aktivitas kolase keterampilan motorik halus anak mengalami peningkatan yang lebih baik. Hal tersebut ditunjukkan oleh nilai rata-rata pretest 10,38 dan meningkat menjadi 17,28 pada posttest.



Sesuai dengan teori Warniati Ardana dan Kristiantari menyatakan bahwa aktifitas motorik halus anak adalah keahlian gerakan yang melibatkan otot-otot kecil yang terdiri dari koordinasi mata dan tangan yang terkoordinasi seimbang sehingga menciptakan suatu keterampilan.

Dalam teori winidiarto dan Yanto, Menyatakan bahwa pada anak yang sudah baik kematangan motorik halusnya biasanya cenderung menunjukkan aktivitas kemandirian karena tangannya sudah dapat terampil untuk melakukan berbagai hal kegiatan tersebut karena anak-anak lebih dominan menggunakan jari-jemarinya.

Berdasarkan hasil penelitian dari Neng Riska Puspitasari dan Indra Zultiar dalam pembahasannya disimpulkan penggunaan teknik kolase ini berpengaruh terhadap peningkatan kemampuan motorik halus anak di PAUD Warci Jaya. Dimana setelah diberi perlakuan dengan teknik kolase kemampuan motorik halus anak meningkat. Terlihat pada saat anak melaksanakan kegiatan teknik kolase anak sudah dapat dengan baik mengkoordinasikan gerakan mata dan tangannya, dan anak sudah dapat dengan baik menggerakkan jari- jemari tangannya saat menempel dan mengoleskan lem. Permainan kolase membantu dalam perkembangan motorik halus anak karena memiliki kegiatan-kegiatan yang mampu menstimulus motorik halus anak. Peningkatan tersebut dapat dilihat dari kondisi awal observasi anak kelompok B Berada pada kriteria belum berkembang pada pertemuan pertama. Belum berkembang dengan dilakukan tindakan menggunakan bahan kertas dan bahan alam, dan meningkat pada pertemuan keempat, kelima, dan pertemuan keenam yang bahannya ditambah menggunakan bahan kertas, bahan alam, dan bahan buatan menjadi kriteria berkembang sangat baik. Anak sudah mampu menggunakan kegiatan kolase sesuai dengan aspek-aspek perkembangan anak usia 5-6 tahun yaitu kelancaran, kelenturan, keaslian dan elaborasi. Anak sudah mampu membuat bentuk tempelan dari bahan kolase dengan bervariasi, menggunakan dan mengkombinasikan lebih dari tiga bahan dalam membuat kolase, membuat hasil karya kolase sendiri dan berbeda dengan yang lainnya serta anak sudah mampu mengembangkan ide terhadap hasil karyanya secara luas. Hasil penelitian menunjukkan bahwa kemampuan motorik

halus anak kelompok B PAUD Warci Jaya tahun ajaran 2017-2018 dapat meningkat melalui kegiatan teknik kolase.

Hal ini sejalan pula dengan penelitian Fitrianiingsih, Musnar Indra Daulay, Putri Hanna Pebriana yang berjudul Peningkatan Kemampuan Motorik Halus Anak melalui Kegiatan Kolase Media Daun Ketepeng berdasarkan pembahasan dalam penelitiannya yang telah dilakukan hasil penelitian menunjukkan bahwa dengan kegiatan kolase dengan media daun ketepeng dapat meningkatkan kemampuan motorik halus pada anak usia dini di KB Nahdhotut Tlolabah.

Dalam permainan kolase dapat menggunakan berbagai media. Media adalah alat perantara untuk sarana pembelajaran yang terdiri dari bahan alam yaitu biji-bijian yang dapat digunakan untuk anak dalam membuat aktivitas dan kreativitas. Dalam mengembangkan motorik halus dengan biji-bijian adalah permainan yang sangat menyenangkan bagi anak dan efektif digunakan oleh anak untuk melatih motorik halus. Permainan kolase adalah permainan menempel suatu benda pada permukaan gambar. Kolase merupakan paduan barang-barang yang terdiri dari benda yang berbeda-beda sehingga menjadi sebuah karya melalui teknik assembling (dilem dan dipadu) dimaksudkan agar dapat menyatu (Hajar Pamadhi dan Sukardi 2008:5).

Kolase dapat berpengaruh terhadap peningkatan kemampuan motorik halus anak karena dengan bermain kolase, ketika anak menempelkan dan menyusun bahan-bahan kolase pada permukaan gambar, maka otot jari-jemari dan koordinasi mata anak akan terstimulus, karena dengan kolase ini bisa menumbuhkan perkembangan motorik halus dikarenakan anak dilatih otot-otot kecilnya semisal pada tangan dan jemarinya yang bisa membangkitkan kecerdasan dari koordinasi antara tangan dan mata (Sari 2014).

Perkembangan motorik halus adalah perkembangan sebagian anggota tubuh tertentu atau gerakan anak yang menggunakan otot kecil yang dipengaruhi oleh kesempatan anak untuk belajar dan berlatih (Sutini, 2013).

Berdasarkan pemaparan penelitian yang telah dilakukan di atas secara keseluruhan dapat disimpulkan bahwa permainan kolase dapat meningkatkan kemampuan motorik halus pada anak usia dini kelompok B TK Abadi Kab.

Selayar dimana pada saat anak melakukan permainan kolase anak-anak juga melakukan berbagai macam kegiatan yang dapat merangsang perkembangan motorik halusnya seperti melalui kegiatan menempel, mengoles lem, mengikuti pola gambar, menggambar pola sesuai bentuk pola gambar dan lain-lain.

Adapun beberapa kendala yang dihadapi selama penelitian ini yaitu : 1) Peserta didik yang dijadikan sampel pada saat melakukan penelitian masih susah diatur 2) Pada saat permainan kolase berlangsung, lem fox, potongan kertas warna origami dan biji jagung yang digunakan sebagai media dalam permainan kolase sebagian anak masih mengalami kesulitan dalam melakukannya seperti pada saat mengoles lem kedalam pola gambar yang diberikan dan menempel bahan kolase potongan kertas warna origami dan biji jagung. Namun peneliti bisa mengatasi kendala tersebut dengan membimbing peserta didik dalam mengoles lem kedalam pola gambar dan menempel bahan kolase sesuai pola gambar yang diberikan.



## **BAB V**

### **PENUTUP**

#### **A. Kesimpulan**

Berdasarkan hasil penelitian yang telah dilakukan maka dapat disimpulkan bahwa:

1. Kemampuan motorik halus anak usia dini sebelum diterapkan permainan kolase dari kertas warna dan biji jagung masih belum berkembang. Hal ini dapat dilihat dari hasil penelitian yang diperoleh dimana nilai terendah yang diperoleh sebesar 15 dan nilai tertinggi sebesar 23 dengan nilai rata-rata sebesar 18,8571. Hal ini dapat disebabkan karena kurangnya perhatian dan stimulus yang diberikan oleh orangtua dan belum maksimalnya pembelajaran yang diberikan selama disekolah akibat pandemi yang terjadi sehingga anak jarang kesekolah.
2. Kemampuan motorik halus anak usia dini setelah diterapkan permainan kolase dari kertas warna origami dan biji jagung mengalami peningkatan. Hal ini dapat dilihat dari hasil penelitian yang diperoleh dimana nilai terendah yang diperoleh sebesar 37 dan nilai tertinggi sebesar 47 dengan nilai rata-rata sebesar 42,4286. Hal ini menunjukkan bahwa dengan pemberian stimulus melalui permainan kolase dapat meningkatkan kemampuan motorik halus anak.
3. Terdapat peningkatan kemampuan motorik halus pada anak melalui permainan kolase dari kertas warna origami dan biji jagung pada anak usia dini kelompok B di TK Abadi Kab. Selayar. Dalam hal tersebut dapat dilihat dari nilai rata-rata pretest dan posttest yaitu nilai pretest sebesar 18,8571 dan nilai posttest 42,4286.

#### **B. Implikasi Penelitian**

Berdasarkan penelitian yang telah dilakukan oleh peneliti, adapun implikasi penelitian yaitu sebagai berikut:

1. Kepada guru TK Abadi Balang Butung Kabupaten Kepulauan Selayar agar lebih memperhatikan anak terkait kemampuan motorik halus karena

salah satu yang dapat meningkatkan kemampuan motorik halus anak adalah melalui permainan kolase

2. Kepada kepala sekolah agar menyediakan fasilitas sarana dan prasaran yang dapat meningkatkan perkembangan anak
3. Kepada orangtua diharapkan agar lebih memperhatikan anak karena salah satu yang mempunyai peranan penting dalam perkembangan motorik halus anak adalah orangtua terlebih pada masa pandemi anak lebih sering belajar dirumah.
4. Penelitian ini diharapkan dapat menjadi sumber informasi atau menambah wawasan bagi peneliti yang akan mengkaji hal yang sama, dimana para peneliti selanjutnya dapat mengembangkan penelitian ini dari segi variasi variabel penelitian, metode penelitian, lokasi penelitian, media ajar penelitian dan sebagainya.



## DAFTAR PUSTAKA

- Ahmad, Susanto. 2015. Bimbingan dan Konseling di Taman Kanak-kanak. Jakarta: Prenadamedia Group Deteksi Perkembangan Kompetensi Motorik Anak Di Paud Nadila Kec. Bebesen Kab. Aceh Tengah Jurnal As-Salam Vol.2(3).2018:42-51 <https://sg.docworkspace.com/d/sIM3239uQAYvf7o4G> (Diakses 05 Agustus 2021)
- Ayu, N.P. 2019. Pengembangan Bahan Ajar Kolase Untuk Memfasilitasi Pembelajaran Seni Rupa Anak Usia Dini Jurnal PAUD Agopedia, Vol.5 N0. 1 Juni 2021 Page10-21 <https://sg.docworkspace.com/d/sIBj239uQAFnQ8I4G> (Diakses 07 Agustus 2021)
- Danim,Sudarwan.1997. Pengantar Studi Penelitian Kebijakan. Cet. I; Jakarta: Bumi Aksara.
- Depdiknas. 2007. Meningkatkan Kemampuan Motorik Halus Melalui Kegiatan Montase Pada Anak Kelompok B RA AL-Hidayah Nanggung Kecamatan Prambon Kabupaten Nganjuk Tahun Pelajaran 2015/2016 Jurnal Pinus Vol. 2No.2Mei2017ISSN.2442-9163 <https://sg.docworkspace.com/d/sIMr239uQAZfy8o4G> (Diakses 07 Agustus 2021)
- Dhermawan, Asep. 2017.Tujuan dan Manfaat Teknik Kolase.Bandung: Bumi Pustaka
- Dwiyantoro.2019.Analisis dan Evaluasi Penerapan Sistem Informasi Smart Library Amikom Resource Centre Dengan Metode Pieces Framework'', Tik Ilmeu :Jurnal ilmu Perpustakaan dan informasi 3, No. 2, h.115
- Effi Kumala Sari. 2012. Peningkatan Perkembangan Motorik Halus Anak Melalui Kegiatan Kolase dari Bahan Bekas di Taman Kanak-Kanak Aisyiyah Simpang IV Agam. Jurnal Pesona PAUD. Vol. 1, No. 1. Page 1-11
- Elizabeth B. Hurlock. 1978. Deteksi Perkembangan Kompetensi Motorik Anak Di Paud Nadila Kec. Bebesen Kab. Aceh TengahJurnal As-Salam Vol.2(3). 2018:42-51 <https://sg.docworkspace.com/d/sIM3239uQAYvf7o4G> (Diakses 10 Agustus 2021)
- Endang Rini Sukanti. 2007. Diktat Perkembangan Motorik. Yogyakarta: FIK UNY Deteksi Perkembangan Kompetensi Motorik Anak Di Paud Nadila Kec. Bebesen Kab. Aceh Tengah Jurnal As-Salam Vol.2(3). 2018: 42-51 <https://sg.docworkspace.com/d/sIM3239uQAYvf7o4G> (Diakses 13 Agustus 2021)
- Fitrianingsih, Musnar Indra Daulay, dan Putri Hana Pebriana. Peningkatan Kemampuan Motorik Halus Anak melalui Kegiatan Kolase Media Daun

- Ketepeng. Aulad: Journal on Early Childhood, 2018 1 (1), 8-17.  
<https://www.researchgate.net/publication/330200360> (Diakses 15 Juli 2022)
- Hajar Pamadhi dan Evan Sukardi. 2008. Seni Keterampilan Anak. Jakarta: Universitas Terbuka
- Hurlock, Elizabeth B. 2013. Perkembangan Anak Jilid 1. Jakarta: Erlangga
- Heni Meila Sari, Yelva Nofriyanti, Farida Mayar. Implementasi Kegiatan Kolase Menggunakan Serbuk Kayu Terhadap Perkembangan Kreativitas Anak di Paud Pasia Mutiara Padang. Jurnal Pendidikan Tambusai, Vol 3 No 6 Tahun 2019, Hal 1428-1433 <https://sg.docworkspace.com/d/sIMf239uQAdK7gZIG> (Diakses 22 Maret 2022)
- Ismi Hanif Ullinuha. 2019. Upaya Meningkatkan kemampuan motorik halus melalui kegiatan kolase pada anak kelompok A Di RA Masjid Al Azhar Permata Puri Semarang
- Kartini & Tanjung, H.W. 2005. Bermain melalui gerak dan lagu di taman kanak-kanak. Jakarta: Depdiknas
- Leni Masnidar Nasution. 2017. Statistik Deskriptif, Jurnal Hikmah 14, no.1(2017), h. 49.
- Mahendra, A. 2007. Identifikasi Perkembangan Keterampilan Motorik Halus Anak Dalam Berbagai Kegiatan Main Di Kelompok B TK Se-Gugus Parkit Banyurip Purworejo, Yogyakarta, h.13-14.  
<https://sg.docworkspace.com/d/sIAr239uQAZmZ744G> (Diakses 20 Agustus 2021)
- Mansur. 2005. Pentingnya Pendidikan Anak Usia Dini Bagi Tumbuh Kembang Anak The Importance Of Childhood Education For Child Development.  
<https://sg.docworkspace.com/d/sIIj239uQAef96o4G> (Diakses 22 Agustus 2021)
- Maya Hirai. 2010. Melatih Motorik Halus Anak Melalui Origami. kawan pustaka Jurnal As-Salam Vol.2(3). 2018: 42-51 Deteksi Perkembangan Kompetensi Motorik Anak Di Paud Nadila Kec. Bebesen Kab. Aceh Tengah  
<https://sg.docworkspace.com/d/sIM3239uQAYvf7o4G> (Diakses 25 Agustus 2021)
- Morris, W., The American Heritage Dictionary of English Language, (Boston Houghton Mifflin, 1973), h. 6
- Moh Fauziddin dan Mufarizuddin, "Use Full of Clap Hand Games for Optimalize Cognitive Aspects in Early Childhood Education", Jurnal Obsesi: Jurnal Pendidikan Anak Usia Dini, Vol 2, No 2, 2018. <http://www.researchgate.net> (Diakses 13 Agustus 2022)

- Mudjito.2007. Metode Pengajaran di Taman Kanak-Kanak. Jakarta: Rineka Cipta
- Muharrar, Syakir dan Vereyanti, Sri. 2013. Kreasi Kolase Find, Collect, and Fun TogetherCakrawalaDini:Vol.5No2,November2014<https://sg.docworkspace.com/d/sIKz239uQAYaQ8I4G> (Diakses 29 Agustus 2021)
- Neng Riska Puspitasari dan Indra Zultiar. Penggunaan Teknik Kolase Terhadap Kemampuan Motorik Halus Anak Usia 5-6 Tahun PG-PAUD Universitas Muhammadiyah Suka bumi Paud Warci Jaya Tahun Ajaran 2017-2018 <https://jurnal.ummi.ac.id/index.php/JUT/article/download/245/100/463> (Diakses 16 Juli 2022)
- Neti Familiani.2019. Penerapan Media Kolase Dalam Meningkatkan Motorik Halus Kelompok A Di TK PKK Mulyojati 16 C Metro Barat Kota Metro
- Niamul Istiqomah.2018. Pengaruh Kegiatan Kolase Dengan Menggunakan Media Bahan Alam Terhadap Keterampilan Motorik Halus Pada Anak Kelompok B Di Raudhatul Athfal Perwanida 1 Bandar Lampung’
- Nursalam.2011.Statistik Untuk Penelitian. (Makassar: Alauddin University Press, 2011), h.73
- Pamadhi, Hajar.2010. Seni Keterampilan Anak. Tangerang Selatan: Universitas Terbuka. Peningkatan Kreativitas Melalui Pembelajaran Kolase Dengan Menggunakan Bahan Alam Pada Anak Usia 5-6 Tahun <https://sg.docworkspace.com/d/sIBn239uQAcWF8I4G>(Diakses25November 2021)
- Rahyubi, Heri. 2014. Teori-teori Belajardan Aplikasi Pembelajaran Motorik. Bandung: Nusa Media
- Peraturan Menteri Pendidikan dan Kebudayaan Republik Indonesia Nomor 137 Tahun 2014.
- Rumini, Sundari. 2004. Peran Keluarga Dalam Mengoptimalkan Perkembangan Motorik Anak Usia Dini Jurnal Pendidikan Anak Vol .2 N0 1, Maret 2016 <https://sg.docworkspace.com/d/sIBv239uQAfv0744G>(Diakses26November 2021)
- Rully Ramdansyah.2010. Meningkatkan Keterampilan Motorik Halus Berbantuan Media Kolase Pada Anak Usia Dini .Purwadita: Jurnal Agama Dan Budaya Vol.4,No.1,Maret2020,pp.91-100 <https://sg.docworkspace.com/d/sIJT239uQAbPh8I4G>(Diakses 26 November 2021)
- Sariyem,Mahkamah Brantasari, dan Harry Gunawan. 2018. Jurnal peningkatan Keterampilan Motorik Halus Anak dengan Kegiatan Kolase Bahan Alam






Kering di Kelompok B TK Pusaka Indah Samarinda. *Jurnal Pendidikan Dan Pembelajaran Anak Usia dini*. Vol.03, No. 02. Page 52-62.

- Sri Handayani, Sumarno dan Yusak Suharno, “Pengaruh Aktivitas Kolase Terhadap Keterampilan Motorik Halus Pada Anak Usia Dini Melalui Metode Bermain di TK Pembina
- Subiantoro, Benny. 2014. *Mudahnya Belajar Menggambar Media Pembelajaran Seni Budaya Bagi Guru Sekolah Taman Kanak-kanak dan Guru Sekolah Dasar*. Makassar: Universitas Islam Negeri Makassar
- Sudaryono 2018. *Metodologi Penelitian Kuantitatif, Kualitatif, dan Mix Method*. (Depok: PT Raja Grafindo Persada, 2018), h. 362.
- Sujiono, B dkk. 2014. *Metode Pengembangan Fisik*. Jakarta: Universitas Terbuka.
- Sutini, A. 2013. Meningkatkan Keterampilan Motorik Anak Usia Dini Melalui Permainan Tradisional. *Cakrawala Dini: Jurnal Pendidikan Anak Usia Dini*, 4(2), 67–77. <https://doi.org/10.17509/cd.v4i2.10386> (Diakses 16 Juli 2022)
- Siti Aisyah. 2008. *Perkembangan dan Konsep Dasar Pengembangan Anak Usia Dini*. Jakarta: Universitas Terbuka.
- Sugiyono. 2001. *Metode Penelitian Kuantitatif Kualitatif dan R & D*. Bandung: Alfabeta.
- Sumantri, M.S. 2005. *Model pengembangan keterampilan motorik anak usia dini*. Jakarta: Depdiknas. Dirjen Dikti.
- Suryani, 2018. “Improvement of the Logical Intelligence Through Media Kolak (Collage Numbers) Based on Local Wisdom in Early Childhood”, *Jurnal Obsesi: Jurnal Pendidikan Anak Usia Dini*, Vol 2, h. 2, <https://obsesi.or.id>. (Diakses 13 Agustus 2022)
- Syakir Muharrar. 2013. *Kolase, Montase, Mozaik*. Semarang: Erlangga Group
- Syofian Siregar. 2017. *Statistik Parametrik Untuk Untuk Penelitian Kuantitatif Dilengkapi Dengan Perhitungan Manual Dan Aplikasi SPSS Versi 17*. Jakarta: PT Bumi Aksara.
- Wandi, Z. N., & Mayar, F. 2020. Analisis kemampuan motorik halus dan kreativitas pada anak usia dini melalui kegiatan kolase. *Jurnal Obsesi: Jurnal pendidikan anak usia dini*, 4(1), 351-358. Vol.5 No. 02, Desember 2021, Hal.314-322 <https://sg.docworkspace.com/d/sIIT239uQAcGn9I4G> (Diakses 28 November 2021)

- Warniati Ardana dan Kristiantari. "Penerapan Metode Pembagian Tugas Melalui Kegiatan Meronce untuk Meningkatkan Perkembangan Motorik Halus Anak Kelompok B. E Jurnal PG PAUD, Vol 2, No 1 (2014): h 1-10.
- Wida Nurmala, Yasbiati, Taopik Rahman, "Peningkatan Kemampuan Motorik Halus Anak Usia Dini Melalui Kegiatan Kolase Berbahan Serbuk Kayu Pada kelompok B di RA Yasbiman al Munawar Kabupaten Tasikmalaya", JurnalPAUD Agapedia vol 3, No 2, (2019): h.203. <https://ejournal.upi.edu>. (Diakses 15 Juli 2022)
- Winidiarto, Yanto. "Pengaruh Kegiatan Kolase Terhadap Perkembangan Motorik Halus Anak Usia Dini 5-6 Tahun". Jurnal Obsesi: Jurnal Paud, Vol 2, no 1 (2018): h 12-21.
- Yanti, Sri Hartati.2020. Studi Literatur Instrumen Evaluasi yang digunakan dalam Pembelajaran Moral dan Agama Anak Usia Dini. Jurnal Pendidikan Tambusai 4, no 2, (2020), h. 1065-1066
- Yudha M. Saputra dan Rudyanto. 2005. Pembelajaran Kooperatif Untuk Meningkatkan Keterampilan Anak Taman Kanak-Kanak. Jakarta: Departemen Pendidikan Nasional.



**Gambar Pola yang diterapkan dalam permainan kolase**



## E. Lampiran Dokumentasi (foto-foto) Proses Penelitian



Menjelaskan kepada peserta didik tentang gambar pola yang akan digunakan dalam permainan kolase



Peserta didik menempel bahan kolase



Membimbing peserta didik dalam menempel bahan kolase



Peserta didik memperlihatkan gambar pola yang akan digunakan dalam kegiatan menggambar pola, menempel gambar



Foto Bersama

**F. Media yang digunakan dalam permainan kolase**



Potongan kertas warna origami



Biji Jagung

## RIWAYAT HIDUP



Penulis bernama Sri Indrawati, lahir pada tanggal 31 Desember 1999 di Selayar, Sulawesi Selatan. Anak ketiga dari lima bersaudara. Anak dari pasangan Bapak Dg. Sigowa, S.Pd dengan Ibu Nur lina. Penulis melalui jenjang Pendidikan Sekolah Dasar di SDN Tabang Kec. Bontoharu Kab. Selayar Sulawesi Selatan dan lulus pada tahun 2012. Pada tahun yang sama, penulis melanjutkan pendidikan di SMP Muhammadiyah Benteng Kab.

Selayar, Sulawesi Selatan dan lulus pada tahun 2015, dan pada tahun yang sama pula penulis melanjutkan pendidikan di MAN Bontoharu Kab. Selayar, Sulawesi Selatan dan lulus pada tahun 2018. Pada tahun yang sama penulis melanjutkan pendidikan keperguruan tinggi di Universitas Islam Negeri (UIN) Alauddin Makassar kejenjang S1 pada Jurusan Pendidikan Islam Anak Usia Dini Fakultas Tarbiyah dan Keguruan, sampai dengan menyusun skripsi ini.

Berkat rahmat dan pertolongan dari Allah SWT, serta dengan do'a usaha dan dukungan dari orangtua dan saudara dalam menjalani pendidikan hingga akhir penyusunan skripsi di Universitas Islam Negeri Alauddin Makassar, penulis dapat menyelesaikan tugas akhir yakni skripsi dengan judul "Peningkatan kemampuan motorik halus melalui permainan kolase kertas warna origami dan biji jagung pada anak usia dini kelompok B di TK Abadi Kab. Selayar. Segala saran dan kritik dari para pembaca skripsi ini dapat disampaikan melalui email: [sriindrawati363@gmail.com](mailto:sriindrawati363@gmail.com), facebook: Sry Indrawaty, dan instagram: [sri\\_indrawati\\_12](https://www.instagram.com/sri_indrawati_12)