

**PENGARUH PENDAPATAN DAN KONSUMSI TERHADAP PENGENTASAN  
KEMISKINAN MELALUI KESEJAHTERAAN KELUARGA PADA  
PENERIMA MANFAAT BANTUAN SOSIAL PKH  
DI KABUPATEN MAROS**



**SKRIPSI**

Diajukan untuk Memenuhi Salah Satu Syarat Guna Memperoleh Gelar  
Sarjana Ekonomi (SE) Jurusan Ilmu Ekonomi Fakultas Ekonomi dan Bisnis Islam  
Universitas Islam Negeri Alauddin Makassar

Oleh:

**MUHAMMAD GILANG RAMADHAN**  
NIM: 90300117074

**ILMU EKONOMI  
FAKULTAS EKONOMI DAN BISNIS ISLAM  
UNIVERSITAS ISLAM NEGERI ALAUDDIN MAKASSAR  
2022**

## PERNYATAAN KEASLIAN SKRIPSI

Mahasiswa yang bertanda tangan dibawah ini:

Nama : Muhammad Gilang Ramadhan  
Nim : 90300117074  
Tempat/Tgl.Lahir : Carangki / 18 Desember 1999  
Jurusan : Ilmu Ekonomi  
Fakultas : Ekonomi dan Bisnis Islam  
Alamat : Desa Purnakarya Kec. Tanralili Kab. Maros  
Judul : Pengaruh Pendapatan dan Konsumsi Terhadap Pengentasan Kemiskinan Melalui Kesejahteraan Keluarga Pada Penerima Manfaat Bantuan Sosial PKH di Kabupaten Maros

Menyatakan dengan sesungguhnya dan penuh kesadaran bahwa Skripsi ini benar adalah hasil karya sendiri. Jika di kemudian hari terbukti bahwa karya ini merupakan duplikat, tiruan, plagiat, atau dibuat oleh orang lain, sebagian atau seluruhnya, maka skripsi dan gelar yang diperoleh karenanya batal demi hukum.

Demikian surat pernyataan ini saya buat dengan sebenarnya.

Gowa-Samata, 27 Juli 2022

Penyusun,

**Muhammad Gilang Ramadhan**  
**90300117074**



KEMENTERIAN AGAMA  
UNIVERSITAS ISLAM NEGERI (UIN) ALAUDDIN MAKASSAR  
**FAKULTAS EKONOMI DAN BISNIS ISLAM**

Kampus I : Jl. Slt. Alauddin No. 63 Makassar Tlp. (0411) 864928 Fax 864923  
Kampus II : Jl. H. M. Yasin Limpo No. 36 SamataSungguminasa – GowaTlp. 841879 Fax.8221400

**PENGESAHAN SKRIPSI**

Skripsi yang berjudul “Pengaruh Pendapatan dan Konsumsi Terhadap Pengentasan Kemiskinan Melalui Kesejahteraan Keluarga Pada Penerima Manfaat Bantuan Sosial PKH di Kabupaten Maros ” yang disusun oleh **Muhammad Gilang Ramadhan, NIM: 90300117074** mahasiswa Jurusan Ilmu Ekonomi pada Fakultas Ekonomi dan Bisnis Islam, Universitas Islam Negeri Makassar. Telah di uji dan di pertahankan dalam sidang munaqasyah yang diselenggarakan pada tanggal 27 Juli 2022 bertepatan pada 28 Dzulhijjah 1443 H, dan dinyatakan telah dapat diterima sebagai salah satu syarat untuk memperoleh gelar Sarjana Ekonomi pada Fakultas Ekonomi dan Bisnis Islam.

Samata-Gowa, 27 Juli 2022

28 Dzulhijjah 1443 H

**DEWAN PENGUJI**

Ketua	: Prof. Dr. H. Abustani Ilyas, M.Ag.	(.....)
Sekretaris	: Dr. Hj. Rahmawati Muin, M.Ag	(.....)
Pembimbing I	: Dr. Muh. Wahyuddin Abdullah, SE., M.Si., Ak	(.....)
Pembimbing II	: Ahmad Kafrawi Mahmud, S.Pd., M.Si.	(.....)
Penguji I	: Dr. Hasbiullah, SE., M.Si.	(.....)
Penguji II	: Dr. Sitti Aisyah, S.Ag., M.Ag.	(.....)

Diketahui Oleh :  
Dekan Fakultas Ekonomi dan Bisnis Islam  
UIN Alauddin Makassar  
  
Prof. Dr. H. Abustani Ilyas, M.Ag.  
NIP. 19961130 199303 1 003

## KATA PENGANTAR

بِسْمِ اللَّهِ الرَّحْمَنِ الرَّحِيمِ

**Assalamu'alaikum Warahmatullahi Wabarakatuh**

Puji dan syukur atas kehadiran Allah swt. atas limpahan rahmat dan karunia-Nya, berupa kesehatan dan ilmu pengetahuan sehingga penyusun dapat menyelesaikan penelitian ini, Insyaa Allah. Salawat serta salam senantiasa tercurahkan kepada baginda Rasulullah Muhammad saw, manusia dengan teladan yang sebenarnya dan menjadi pemimpin di muka bumi ini. Atas kehendak dan izin Allah swt., sebagai salah satu syarat untuk menyelesaikan program Sarjana (S1) Jurusan Ilmu Ekonomi Fakultas Ekonomi dan Bisnis Islam Universitas Islam Negeri Alauddin Makassar, skripsi yang berjudul **“Pengaruh Pendapatan dan Konsumsi Terhadap Pengentasan Kemiskinan Melalui Kesejahteraan Keluarga Pada Penerima Manfaat Bantuan Sosial PKH di Kabupaten Maros”** telah diselesaikan dalam waktu yang telah direncanakan.

Penyusunan skripsi ini dapat terselesaikan berkat adanya kerja sama, bantuan, arahan, bimbingan, dan petunjuk-petunjuk dari berbagai pihak baik terlibat langsung maupun tidak langsung. Terutama kepada kedua orang tua penulis ibunda Syamsinar dan ayahanda Muhammad Mi'radj telah mendidik serta menjaga dengan penuh kasih sayang dan cintanya yang tak pernah berhenti untuk berdoa kepada Allah swt. agar anak-anaknya menjadi anak yang saleh dan salehah. Serta tidak lupa pula saya ucapkan banyak terima kasih kepada saudara-saudara terutama kakak saya Nurul Ismi yang telah memberikan motivasi dan arahan serta hal-hal baik bagi saya. Dalam kesempatan ini, penulis juga ingin menyampaikan terima

kasih terhadap dukungan, sumbangsih pikiran, tenaga dan waktunya serta penghargaan yang sebesar-besarnya kepada:

1. Prof. Hamdan Juhannis, M.A., Ph.D. sebagai Rektor Rektor UIN Alauddin Makassar dan para Wakil Rektor serta seluruh staff dan jajarannya atas segala fasilitas yang diberikan dalam menimba ilmu di dalamnya.
2. Prof. Dr. H. Abustani Ilyas, M.Ag. selaku Dekan Fakultas Ekonomi dan Bisnis Islam UIN Alauddin Makassar beserta para Wakil Dekan.
3. Dr. Hasbiullah, SE., M.Si dan Baso Iwang, SE, M.Si, Ph.D. selaku Ketua dan Sekertaris Jurusan Ilmu Ekoomi Fakultas Ekonomi dan Bisnis Islam UIN Alauddin Makassar atas segala bantuan, kontribusi dan bimbingannya.
4. Dr. Muh. Wahyuddin Abdullah, SE., M.Si., Ak. selaku Pembimbing I dan Ahmad Kafrawi Mahmud, S.Pd., M.Si. selaku Pembimbing II. Terima kasih atas waktu yang telah diluangkan serta bimbingan kritik dan saran yang membangun dalam penyelesaian skripsi ini.
5. Dr. Hasbiullah, SE., M.Si. selaku Penguji I dan Dr. Sitti Aisyah, S.Ag., M.Ag. selaku Penguji II. Terima kasih atas waktu yang telah diluangkan serta kritik dan saran yang membangun dalam menyelesaikan skripsi ini.
6. Dr. Sitti Aisyah, S.Ag., M.Ag., Dr. H. Abd. Wahab, SE., M.Si dan Dr. Sudirman, SE., M.Si selaku penguji komprehensif yang telah meluangkan waktunya dalam ujian komprehensif.
7. Seluruh staf bagian akademik, tata usaha, jurusan dan perpustakaan Fakultas Ekonomi dan Bisnis Islam. Penyusun berterima kasih atas bantuannya dalam pengurusan dan pelayanan akademik dan administrasi.

8. Seluruh dosen khususnya Fakultas Ekonomi dan Bisnis Islam UIN Alauddin Makassar yang telah memberikan ilmunya dengan ikhlas kepada penyusun selama proses perkuliahan maupun praktikum jurusan.
9. Andi Faisal Anwar, S.E., M.Si selaku dosen pembimbing akademik
10. Untuk keluarga, khususnya orang tua, kakak, adik, sepupu, tante dan om serta seluruh keluarga yang belum sempat disebutkan satu persatu.
11. Sahabat serta saudara, orang-orang yang baik dan berharga bagi penyusun selama menempuh pendidikan. Citra, Muslimah, Anggi, Akram, dan Ihza. Terima kasih telah menjadi sahabat sekaligus saudara yang selalu menemani, memberi dukungan dan semangat bagi penyusun selama di kampus dan selama penyusunan skripsi ini.
12. Teman-teman seperjuangan dari Ilmu Ekonomi B angkatan 2017 terima kasih atas kebersamaan dan dukungannya selama empat tahun hingga sampai pada titik ini, segala bantuan dan motivasi insyaa Allah bernilai ibadah disisi Allah swt.
13. Teman-teman KKN DK angkatan 65 Kelurahan Moncongloe, telah kebersama-sama menyelesaikan 4 sks selama 45 hari yang berharga yang mengajarkan arti tanggung jawab.
14. Seluruh pihak yang telah memberikan bantuannya yang belum sempat penyusun sebutkan satu persatu. Terima kasih atas segala dukungan dan motivasi yang telah diberikan, semoga bernilai ibadah disisi Allah swt.
15. *It's a hero game, Part of the journey is the end. "Avengers Endgame"*. Bagian dari sebuah perjalanan akan berakhir, tetapi perjalanan baru akan segera di mulai.



Akhirnya dengan segala kerendahan hati, penyusun berharap skripsi ini dapat bermanfaat bagi pihak-pihak yang membutuhkan dan dapat dijadikan referensi bagi penelitian-penelitian selanjutnya. Penyusun menyadari bahwa penyusunan skripsi ini masih jauh dari kesempurnaan dan masih banyak kelemahan, sehingga penyusun tak lupa mengharapkan saran dan kritik terhadap skripsi ini. Semoga skripsi ini memberikan manfaat bagi pembaca, Aamiin.

Gowa, Juli 2022

Penyusun,

**Muhammad Gilang Ramadhan**  
**NIM: 90300117074**



UNIVERSITAS ISLAM NEGERI  
**ALAUDDIN**  
M A K A S S A R

## DAFTAR ISI

<b>SAMPUL</b> .....	<b>i</b>
<b>PERNYATAAN KEASLIAN SKRIPSI</b> .....	<b>ii</b>
<b>PENGESAHAN SKRIPSI</b> .....	<b>iii</b>
<b>KATA PENGANTAR</b> .....	<b>iv</b>
<b>DAFTAR ISI</b> .....	<b>viii</b>
<b>DAFTAR TABEL</b> .....	<b>x</b>
<b>DAFTAR GAMBAR</b> .....	<b>xi</b>
<b>ABSTRAK</b> .....	<b>xii</b>
<b>BAB I PENDAHULUAN</b> .....	<b>1</b>
A. Latar Belakang .....	1
B. Rumusan Masalah .....	12
C. Batasan Masalah.....	13
D. Tujuan Penelitian.....	13
E. Manfaat Penelitian.....	14
<b>BAB II TINJAUAN PUSTAKA</b> .....	<b>16</b>
A. Teori Pendapatan.....	16
B. Teori Konsumsi .....	19
C. Kesejahteraan Keluarga.....	23
D. Kemiskinan.....	24
E. Bantuan Tunai Bersyarat .....	26
F. Program Keluarga Harapan (PKH) .....	31
G. Hubungan Antar Variabel .....	35
H. Penelitian Terdahulu .....	42
I. Kerangka Pikir.....	45
J. Hipotesis.....	46
<b>BAB III METODE PENELITIAN</b> .....	<b>53</b>
A. Jenis dan Lokasi Penelitian .....	53
B. Jenis dan Sumber Data .....	53



C. Populasi Dan Sampel .....	54
D. Teknik Pengumpulan Data .....	54
E. Instrumen Penelitian.....	55
F. Teknik Analisis Data .....	56
G. Definisi Operasional Variabel .....	61
<b>BAB IV HASIL PENELITIAN DAN PEMBAHASAN.....</b>	<b>63</b>
A. Gambaran Umum Objek Penelitian .....	63
B. Karakteristik Responden .....	64
C. Hasil Analisis Data dan Pengujian .....	66
D. Pembahasan Hasil Penelitian .....	77
<b>BAB V PENUTUP.....</b>	<b>85</b>
A. Kesimpulan.....	85
B. Saran.....	86
<b>DAFTAR PUSTAKA.....</b>	<b>87</b>
<b>LAMPIRAN.....</b>	<b>90</b>



## DAFTAR TABEL

Tabel 1.1 Konsumsi Rumah Tangga Provinsi Sulawesi Selatan .....	5
Tabel 1.2 Jumlah penduduk miskin, presentasi penduduk miskin dan garis kemiskinan Provinsi Sulawesi Selatan tahun 2020 .....	6
Tabel 1.3 Garis Kemiskinan, Jumlah Penduduk Miskin dan Presentase Penduduk Miskin di Kabupaten Maros Tahun 2012-2019 .....	7
Tabel 1.4 Jumlah Penerima PKH Provinsi Sulawesi Selatan per Keluarga Tahun 2020 .....	9
Tabel 1.5 Jumlah Penerima PKH Kabupaten Maros per Keluarga Tahun 2021 ..	10
Tabel 3.1 Skala Likert .....	56
Tabel 4.1 Jumlah Responden Berdasarkan Jenis Kelamin.....	64
Tabel 4.2 Jumlah Responden Berdasarkan Pendidikan Terakhir .....	65
Tabel 4.3 Jumlah Penghasilan Perbulan Responden.....	65
Tabel 4.4 Jumlah Pengeluaran Perbulan Responden .....	66
Tabel 4.5 Hasil Uji Normalitas .....	67
Tabel 4.6 Uji Multikolinearitas .....	68
Tabel 4.7 Uji Heterokedastisitas .....	69
Tabel 4.8 Hasil Uji Simultan Model 1 .....	72
Tabel 4.9 Hasil Uji Parsial Model 1 .....	72
Tabel 4.10 Koefisien Determinasi Model 1 .....	73
Tabel 4.11 Hasil Uji Simultan Model 2 .....	74
Tabel 4.12 Hasil Uji Parsial Model 2.....	75
Tabel 4.13 Koefisien Determinasi Model 2 .....	76
Tabel 4.14 Pengaruh Pendapatan dan Konsumsi Terhadap Pengentasan Kemiskinan Melalui Kesejahteraan Keluarga Pada Penerima Manfaat Bantuan Sosial PKH di Kabupaten Maros .....	77

## DAFTAR GAMBAR

Gambar 1.1 Cakupan PKH Tahun 2007 s.d 2018.....	4
Gambar 2.1 Kerangka Pikir.....	45
Gambar 3.1 Model Analisis Jalur .....	70
Gambar 4.1 Model Struktural Pengaruh Pendapatan dan Konsumsi Terhadap Kesejahteraan dan Pengentasan Kemiskinan .....	57



## ABSTRAK

**Nama : Muh. Gilang Ramadhan**  
**Nim : 90300117074**  
**Jurusan : Ilmu Ekonomi**  
**Judul Skripsi : Pengaruh Pendapatan dan Konsumsi Terhadap Pengentasan Kemiskinan Melalui Kesejahteraan Keluarga Penerima Manfaat Bantuan Sosial PKH di Kabupaten Maros**

---

Penelitian ini bertujuan untuk mengetahui pengaruh pendapatan dan konsumsi terhadap pengentasan kemiskinan melalui kesejahteraan keluarga penerima manfaat bantuan sosial PKH di Kabupaten Maros. Variabel dalam penelitian ini yaitu pendapatan dan konsumsi sebagai variabel independen serta kesejahteraan dan pengentasan kemiskinan sebagai variabel dependen. Penelitian ini merupakan penelitian kuantitatif yang menggunakan metode analisis jalur (*Path Analysis*). Populasi dan sampel dalam penelitian ini yaitu para penerima manfaat bantuan sosial PKH (Program Keluarga Harapan) di Kabupaten Maros.

Hasil penelitian ini menunjukkan bahwa secara simultan pendapatan dan konsumsi berpengaruh signifikan terhadap kesejahteraan keluarga penerima manfaat bantuan sosial PKH di Kabupaten Maros. Secara parsial pendapatan berpengaruh positif dan signifikan terhadap kesejahteraan keluarga penerima manfaat bantuan sosial PKH di Kabupaten Maros, sedangkan konsumsi berpengaruh positif dan signifikan terhadap kesejahteraan keluarga penerima manfaat bantuan sosial PKH di Kabupaten Maros. Selanjutnya secara simultan pendapatan, konsumsi dan kesejahteraan berpengaruh positif dan signifikan terhadap pengentasan kemiskinan. Secara parsial pendapatan berpengaruh negative dan tidak berpengaruh signifikan terhadap pengentasan kemiskinan. Konsumsi berpengaruh positif namun tidak berpengaruh secara signifikan terhadap pengentasan kemiskinan, sedangkan kesejahteraan berpengaruh positif dan berpengaruh signifikan terhadap pengentasan kemiskinan. Pendapatan berpengaruh positif dan signifikan terhadap pengentasan kemiskinan melalui kesejahteraan pada keluarga penerima manfaat bantuan sosial PKH di Kabupaten Maros, sedangkan konsumsi berpengaruh positif namun tidak signifikan terhadap pengentasan kemiskinan melalui kesejahteraan pada keluarga penerima manfaat bantuan sosial PKH di Kabupaten Maros.

***Kata Kunci: Pendapatan, Konsumsi, Kesejahteraan, Pengentasan Kemiskinan***

# **BAB I**

## **PENDAHULUAN**

### ***A. Latar Belakang***

Indonesia merupakan negara berkembang yang tidak bisa lepas dari yang namanya kemiskinan, banyak masyarakat di Indonesia yang masih hidup di bawah garis kemiskinan. Berdasarkan Badan Pusat Statistik pada tahun 2019 terdapat 25.144 jiwa yang terdaftar sebagai penduduk miskin dan terus meningkat di tahun 2020 sebesar 26.424 sampai dengan 2021 sebesar 27.542 jiwa penduduk miskin yang terdaftar di Indonesia. Hal ini tentunya harus segera diatasi oleh pemerintah agar masyarakat yang tadinya hidup dibawah garis kemiskinan dapat hidup dengan lebih sejahtera.

Kemiskinan merupakan masalah sosial yang bersifat global, artinya kemiskinan merupakan masalah yang harus dihadapi dan menjadi perhatian banyak orang di dunia. Masalah kemiskinan yang ada di Indonesia senantiasa dikaji secara terus menerus. Hal ini dikarenakan Indonesia merupakan salah satu negara yang sedang berkembang dengan jumlah penduduk yang terus menerus meningkat setiap tahunnya. Badan Pusat Statistik menyebutkan bahwa penduduk miskin di Indonesia mencapai 25,67 juta orang pada tahun 2018. Di Indonesia ataupun banyak negara berkembang di dunia, upaya pengentasan kemiskinan menjadi sebuah cita-cita bagi setiap pemimpin yang memimpin sebuah negara, termasuk Indonesia (Fitri dkk 2019).

Pemerintah sendiri sudah banyak melakukan upaya dalam mengatasi permasalahan kemiskinan, salah satunya dengan menawarkan beberapa kebijakan

berupa program-program bantuan yang diberikan langsung kepada masyarakat. Salah satu program bantuan pemerintah yang masih berjalan sampai saat ini yaitu “Program Keluarga Harapan”.

PKH merupakan suatu program yang memberikan bantuan tunai kepada Rumah Tangga Sangat Miskin (RSTM). Sasarannya yakni pengentasan kemiskinan melalui peningkatan kualitas sumberdaya manusia dengan upaya bantuan pembiayaan pendidikan dan peningkatan mutu kesehatan. Tujuan utama PKH adalah untuk mengurangi kemiskinan dan meningkatkan kualitas sumberdaya manusia terutama pada kelompok masyarakat sangat miskin. Tujuan jangka pendek program pemberian uang tunai kepada RTSM, diharapkan mampu mengurangi beban pengeluaran RTSM terutama dalam bidang pendidikan dan dalam jangka panjang diharapkan akan ada perubahan pola pikir dan perilaku serta kesinambungan terhadap perbaikan kesehatan ibu hamil, balita serta tingkat pendidikan anak-anak RTSM (Bayu 2016).

Sebagai upaya percepatan penanggulangan kemiskinan, sejak tahun 2007, pemerintah Indonesia telah melaksanakan Program Bantuan Langsung Tunai Bersyarat (BLTP) yang dikenal dengan nama Program Keluarga Harapan sebagai salah satu tahapan menuju sistem perlindungan sosial. Program perlindungan sosial yang juga dikenal di dunia internasional dengan istilah *Conditional Cash Transfer* (Papasoka dkk 2019).

Sasaran peserta penerima Program Keluarga Harapan adalah keluarga miskin yang berdasarkan basis data terpadu yang diberikan oleh Tim Nasional Program Pengentasan Kemiskinan. Peserta Program Keluarga Harapan harus terdaftar dan hadir pada fasilitas kesehatan dan pendidikan terdekat. Program

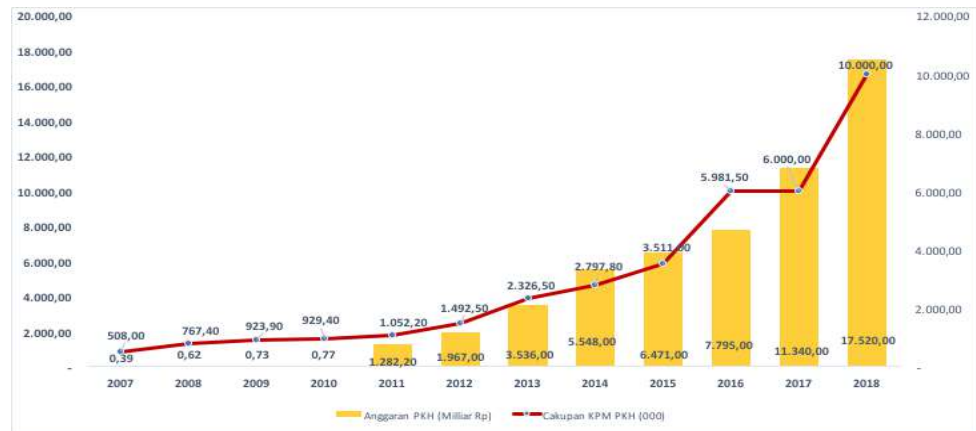


Keluarga Harapan mencakup 5 item yakni: (1) pengurangan penduduk miskin ekstrim dan kelaparan, (2) pencapaian pendidikan dasar, (3) kesetaraan gender, (4) pengurangan angka kematian bayi dan balita, dan (5) pengurangan kematian ibu melahirkan (Papasoka dkk 2019).

Sebagai sebuah program bantuan sosial bersyarat, PKH membuka akses keluarga miskin terutama ibu hamil dan anak untuk memanfaatkan berbagai fasilitas layanan kesehatan (faskes) dan fasilitas layanan pendidikan (fasdik) yang tersedia disekitar mereka. Manfaat PKH juga mulai didorong untuk mencakup penyandang disabilitas dan lanjut usia dengan mempertahankan taraf kesejahteraan sosialnya sesuai dengan amanat konstitusi dan Nawacita Presiden RI (PKH Kementerian Sosial 2020).

Program Keluarga Harapan yang dikeluarkan oleh Kementerian Sosial sejak tahun 2007 ini merupakan Program pemberian bantuan sosial bersyarat kepada keluarga miskin yang ditetapkan sebagai keluarga penerima manfaat PKH. Masyarakat yang dianggap sesuai dengan persyaratan maka selanjutnya akan dilakukan validasi oleh pihak PKH, setelah dinyatakan cocok masyarakat akan langsung mendapatkan bantuan berupa sembako serta uang tunai setiap bulannya (PKH Kementerian Sosial 2020).

**Gambar 1.1** Cakupan PKH Tahun 2007 s.d. 2018



*Sumber: PKH Kementerian Sosial 2020*

Pada PJP Tahun 2010 – 2014 terjadi peningkatan target *beneficiaries* dan alokasi budget PKH, melampaui *baseline* target perencanaan. Pelaksanaan PKH Tahun 2016 sebanyak 6 juta keluarga miskin dengan anggaran sebesar Rp. 10 Triliun. Jumlah penerima PKH Tahun 2017 sebanyak 6.228.810 keluarga dengan anggaran sebesar Rp. 11,5 Triliun. Jumlah penerima PKH tahun 2018 sebanyak 10.000.232 KPM dengan alokasi anggaran sebesar Rp. 17,5 Triliun. Target penerima PKH tahun 2019 sebanyak 10 juta KPM dengan alokasi anggaran sebesar Rp. 32,65 Triliun (Kemensos RI 2021).

Dengan peningkatan penerima PKH dan alokasi anggaran yang terjadi dari tahun ke tahun, maka masyarakat yang sebelumnya tidak memiliki pendapatan serta tingkat daya beli yang kurang secara bertahap akan meningkat. anak-anak yang putus sekolah serta tidak dapat membeli peralatan-peralatan sekolah dapat kembali bersekolah, ibu hamil dan balita yang kekurangan gizi dapat memenuhi gizinya dengan baik, serta kebutuhan rumah tangga lainnya akan dapat terpenuhi secara bertahap, sehingga masyarakat yang sebelumnya hidup di bawah garis kemiskinan perlahan-lahan kehidupannya akan lebih sejahtera.

Oleh karena itu, dengan adanya program-program bantuan langsung dari pemerintah seperti Program Keluarga Harapan, diharapkan program ini dapat menjadi salah satu solusi dalam mengatasi kemiskinan di Kabupaten Maros. Dengan Program bantuan dari Pemerintah berupa PKH, diharapkan masyarakat yang menerima bantuan ini dapat meningkatkan kondisi perekonomian serta pendapatan mereka sehingga mereka dapat hidup dengan lebih layak dan lebih sejahtera.

**Tabel 1.1** Konsumsi Rumah Tangga Provinsi Sulawesi Selatan

KOMPONEN	2018				TOTAL	2019				TOTAL	2020		
	I	II	III	IV		I	II	III	IV		I	II	III
Konsumsi rumah tangga	7,0	6,6	6,5	7,0	6,8	6,8	7,5	6,5	6,5	6,8	5,7	-3,6	-1,5

*Sumber: Laporan Keuangan Tahunan Bank Indonesia Tahun 2020*

Selain meningkatkan kondisi perekonomian serta pendapatan, PKH juga diharapkan mampu memberi pengaruh yang signifikan terhadap pengeluaran konsumsi rumah tangga. Data di atas menunjukkan bahwa konsumsi rumah tangga yang ada di Sulawesi Selatan mengalami penurunan terutama pada tahun 2020 triwulan III. Data tersebut menunjukkan penurunan konsumsi rumah tangga dari triwulan I sebesar 5,7 turun menjadi -3,6 dan turun lagi di triwulan III sebesar -1,5 di tahun 2020.

**Tabel 1.2** Jumlah Penduduk Miskin, Presentase Penduduk Miskin dan Garis Kemiskinan Provinsi Sulawesi Selatan Tahun 2020

<b>KABUPATEN/KOTA</b>	<b>Jumlah Penduduk Miskin (Dalam ribuan)</b>	<b>Persentase Penduduk Miskin</b>	<b>Garis Kemiskinan</b>
Kepulauan Selayar	17,36	12,83	370,380
Bulukumba	30,49	7,26	330,161
Bantaeng	16,91	9,03	309,357
Jeneponto	54,05	14,88	359,883
Takalar	25,93	8,70	356,973
Gowa	57,99	7,53	385,820
Sinjai	22,27	9,14	294,916
Maros	34,85	9,89	405,944
Pangkajene Dan Kepulauan	47,07	14,06	322,958
Barru	14,92	8,57	322,248
Bone	76,25	10,06	325,422
Soppeng	16,45	7,25	297,546
Wajo	27,48	6,91	311,017
Sidenreng Rappang	14,44	4,79	312,800
Pinrang	31,85	8,46	294,349
Enrekang	25,40	12 ,33	331,667

Lanjutan Tabel 1.2

<b>KABUPATEN/KOTA</b>	<b>Jumlah Penduduk Miskin (Dalam ribuan)</b>	<b>Persentase Penduduk Miskin</b>	<b>Garis Kemiskinan</b>
Luwu	46,18	12,78	318,911
Tana Toraja	28,87	12,35	316,911
Luwu Utara	42,48	13,60	342,277
Luwu Timur	20,83	6,98	333,739
Toraja Utara	28,64	12,41	314,426
Makassar	65,12	4,28	418,831
Parepare	7,62	5,26	323,839
Palopo	14,37	7,82	324,233
Sulawesi Selatan	767,80	8,69	329,880

Sumber: Badan Pusat Statistik Sulawesi Selatan 2020

**Tabel 1.3** Garis Kemiskinan, Jumlah Penduduk Miskin dan Presentase Penduduk Miskin di Kabupaten Maros Tahun 2012-2019

<b>Tahun</b>	<b>Garis kemiskinan (rupiah/kapita/bulan)</b>	<b>Jumlah penduduk miskin (ribu)</b>	<b>Presentase penduduk miskin</b>
2012	262 064	40,89	12,57
2013	278 520	43,06	12,94
2014	286 937	40,13	11,93

## Lanjutan

**Tabel 1.3**

<b>Tahun</b>	<b>Garis kemiskinan (rupiah/kapita/bulan)</b>	<b>Jumlah penduduk miskin (ribu)</b>	<b>Presentase penduduk miskin</b>
2015	307 717	40,08	11,85
2016	336 579	39,02	11,41
2017	348 726	38,50	11,14
2018	376 749	35,97	10,31
2019	405 944	34,85	9,89

*Sumber: Kabupaten Maros Dalam Angka 2020*

Berdasarkan data diatas, Kabupaten Maros sendiri bisa dikatakan masih memiliki masalah dari segi kemiskinan jika dibandingkan dengan Kabupaten/Kota lain yang ada di Sulawesi Selatan. Tabel 1.1 menunjukkan terdapat 34 ribu penduduk miskin dengan presentasi penduduk miskin sebesar 9,89% pada tahun 2019 di Kabupaten Maros.

Misi besar PKH untuk menurunkan kemiskinan semakin mengemuka mengingat jumlah penduduk miskin Indonesia sampai pada maret tahun 2016 masih sebesar 10,86 dari total penduduk atau 28,01 jiwa (BPS 2016). Pemerintah telah menetapkan target penurunan kemiskinan menjadi 7-8% pada tahun 2019, sebagaimana tertuang didalam RPJMN 2015-2019. PKH diharapkan dapat berkontribusi secara signifikan untuk menurunkan jumlah penduduk miskin,



menurunkan kesenjangan (gini ratio) seraya meningkatkan Indeks Pembangunan Manusia (PKH Kementrian Sosial 2020).

**Tabel 1.4** Jumlah Penerima PKH Provinsi Sulawesi Selatan per Keluarga Tahun 2020

No	Kabupaten/Kota	Jumlah Penerima PKH
1.	Bantaeng	6.629
2.	Barru	7.232
3.	Bone	35.964
4.	Bulukumba	13.612
5.	Enrekang	11.050
6.	Gowa	34.327
7.	Jeneponto	27.066
8.	Kepulauan Selayar	6.597
9.	Kota Makassar	25.567
10.	Kota Palopo	3.601
11.	Kota Pare-Pare	3.593
12.	Luwu	17.291
13.	Luwu Timur	7.373
14.	Luwu Utara	16.383
15.	Maros	14.080
16.	Pangkajene dan Kepulauan	16.683
17.	Pinrang	8.864
18.	Sidenreng Rappang	8.597

**Lanjutan Tabel 1.4**

No	Kabupaten/Kota	Jumlah Penerima PKH
19.	Sinjai	10.205
20.	Soppeng	7.431
21.	Takalar	16.337
22.	Tana Toraja	11.180
23.	Toraja Utara	13.311
24.	Wajo	11.759
	<b>Total</b>	<b>334.732</b>

*Sumber: Sebaran KPM dan SDM PKH di Indonesia 2020*

Data diatas menunjukkan bahwa Provinsi Sulawesi Selatan memiliki total 334.732 penerima PKH atau yang disebut sebagai KPM yang tersebar di 24 Kabupaten/Kota pada tahun 2020. Diantara 24 Kabupaten/Kota, terdapat 14.080 KPM yang terdaftar sebagai penerima bantuan di Kabupaten Maros pada tahun 2020.

**Tabel 1.5 Jumlah Penerima PKH Kabupaten Maros per Keluarga Tahun 2021**

No.	Kecamatan	Jumlah Penerima PKH
1	Bantimmurung	1,038
2	Bontoa	1,578
3	Camba	606
4	Cenrana	1,093
5	Lau	1,038

**Lanjutan Tabel 1.5**

No	Kecamatan	Jumlah Penerima PKH
6	Mallawa	677
7	Mandai	812
8	Maros Baru	1,227
9	Marusu	595
10	Moncongloe	515
11	Simbang	1,453
12	Tanralili	1,137
13	Tompobulu	1,484
14	Turikale	732
	<b>Total</b>	<b>13,985</b>

Berdasarkan observasi yang telah dilakukan kepada operator PKH, data diatas menunjukkan terdapat 13,985 masyarakat yang terdaftar sebagai penerima PKH yang tersebar di 14 kecamatan yang ada di Kabupaten Maros pada tahun 2021. Jika dibandingkan dengan kabupaten lain yang ada di Sulawesi Selatan Kabupaten Maros biasa dibidang memiliki cukup banyak masyarakat miskin yang terdaftar sebagai penerima PKH. Dengan jumlah penerima PKH di Kabupaten Maros sebesar 13,985 keluarga, dapat disimpulkan bahwa sudah banyak masyarakat miskin yang menerima manfaat dari program bantuan PKH ini yang sebelumnya tingkat daya beli serta pendapatan mereka sangatlah rendah dapat meningkat ketika masyarakat miskin ini menjadi terdaftar dan menjadi anggota penerima bantuan PKH. Dari

banyaknya jumlah penerima PKH yang ada di Kabupaten Maros penulis tertarik untuk meneliti seberapa besar pengaruh PKH terhadap pendapatan dan konsumsi rumah tangga terhadap penerima PKH yang ada di Kabupaten Maros.

### ***B. Rumusan Masalah***

Berdasarkan Latar Belakang yang telah dijelaskan sebelumnya maka penelitian ini akan berusaha untuk mengetahui :

1. Apakah Pendapatan berpengaruh terhadap Kesejahteraan Keluarga Penerima Manfaat bantuan Sosial PKH di Kabupaten Maros
2. Apakah Konsumsi berpengaruh terhadap Kesejahteraan Keluarga Penerima Manfaat Bantuan Sosial PKH di Kabupaten Maros.
3. Apakah Kesejahteraan Keluarga berpengaruh terhadap Pengentasan Kemiskinan pada Penerima Manfaat Bantuan Sosial PKH di Kabupaten Maros.
4. Apakah Pendapatan berpengaruh terhadap pengentasan kemsikinan pada penerima manfaat bantuan sosial PKH di Kabupaten Maros
5. Apakah Konsumsi berpengaruh terhadap pengentasan kemsikinan pada penerima manfaat bantuan sosial PKH di Kabupaten Maros
6. Apakah Pendapatan berpengaruh terhadap Pengentasan Kemiskinan melalui Kesejahteraan Keluarga Pada Penerima Manfaat Bantuan Sosial PKH di Kabupaten Maros.
7. Apakah Konsumsi berpengaruh terhadap Pengentasan Kemiskinan melalui Kesejahteraan Keluarga Pada Penerima Manfaat Bantuan Sosial PKH di Kabupaten Maros

### ***C. Batasan Masalah***

Berdasarkan latar belakang dan rumusan masalah diatas, *maka* pembatasan masalah difokuskan pada pengaruh pendapatan dan konsumsi terhadap pengentasan kemiskinan melalui kesejahteraan keluarga penerima manfaat bantuan sosial PKH di Kabupaten Maros.

### ***D. Tujuan Penelitian***

Tujuan dari penelitian ini adalah:

1. Menganalisis pengaruh Pendapatan terhadap Kesejahteraan Keluarga Penerima Bantuan Sosial PKH di Kabupaten Maros.
2. Menganalisis pengaruh Konsumsi terhadap Kesejahteraan Keluarga Keluarga Penerima Bantuan Sosial PKH di Kabupaten Maros.
3. Menganalisis pengaruh Kesejahteraan Keluarga Pada Penerima Manfaat Bantuan Sosial PKH terhadap Pengentasan Kemiskinan di Kabupaten Maros.
4. Menganalisis pengaruh Pendapatan terhadap pengentasan kemiskinan pada Penerima Bantuan Sosial PKH di Kabupaten Maros.
5. Menganalisis pengaruh Konsumsi terhadap pengentasan kemiskinan pada Penerima Bantuan Sosial PKH di Kabupaten Maros.
6. Menganalisis pengaruh Pendapatan terhadap Pengentasan Kemiskinan melalui Kesejahteraan Keluarga Pada penerima Manfaat bantuan Sosial PKH di Kabupaten Maros.

7. Menganalisis pengaruh Konsumsi terhadap Pengentasan Kemiskinan melalui Kesejahteraan Keluarga Pada penerima Manfaat bantuan Sosial PKH di Kabupaten Maros.

### ***E. Manfaat Penelitian***

Dari tujuan penelitian diatas maka diharapkan penelitian ini dapat memberikan kegunaan dan manfaat yang lebih, antara lain:

#### **1. Manfaat Teoritis**


Penelitian ini dilakukan untuk mengembangkan teori konsumsi yang dikemukakan oleh Keynes (1936) yang disebut dengan *Absolute Keynes Hypotesis*. Keynes berpendapat bahwa terdapat tiga ciri penting dari konsumsi rumah tangga dalam *Absolute Keynes Hypotesis*. yang pertama, tingkat konsumsi rumah tangga pada suatu periode ditentukan oleh pendapatan disposibel yang diterima pada periode tersebut. Yang kedua, teori konsumsi Keynes berpendapat bahwa apabila pendapatan disposibel meningkat, maka tingkat konsumsi juga akan meningkat, tetapi pada jumlah yang lebih kecil dari peningkatan pendapatan. Dan yang ketiga, walaupun seseorang atau suatu keluarga tidak mempunyai pendapatan, mereka masih tetap melakukan konsumsi. Keynes menduga bahwa kecenderungan mengkonsumsi adalah antara nol dan satu. Kecenderungan mengkonsumsi rata-rata turun ketika pendapatan naik dan pendapatan sekarang adalah determinan konsumsi yang utama.

#### **2. Manfaat Praktis**

Penelitian ini diharapkan mampu memberikan masukan dan kontribusi secara tidak langsung bagi para pihak yang terlibat dalam pengelolaan dan



pengurusan Program Keluarga Harapan (PKH). Penelitian ini juga diharapkan dapat memberikan masukan kepada agen, operator, pendamping-pendamping PKH serta pihak-pihak lainnya yang ikut berkontribusi dalam pengelolaan bantuan sosial PKH. Bagi masyarakat, penelitian ini juga diharapkan dapat menumbuhkan kesadaran masyarakat terhadap pentingnya pemenuhan kesejahteraan guna untuk memutus rantai kemiskinan.



## BAB II

### TUNJAUAN PUSTAKA

#### *A. Teori Pendapatan*

Menurut Sumitro (1960), pendapatan merupakan jumlah barang dan jasa yang memenuhi tingkat hidup masyarakat, dimana dengan adanya pendapatan yang dimiliki masyarakat dapat memenuhi kebutuhan, dan pendapatan rata-rata yang dimiliki oleh tiap jiwa disebut juga dengan pendapatan perkapita serta menjadi tolak ukur kemajuan atau perkembangan ekonomi (Djojohadikusumo 1960).

Pendapatan adalah semua penerimaan, baik tunai maupun bukan tunai yang merupakan hasil dari penjualan barang atau jasa dalam jangka waktu tertentu (Ifham 2013). Pendapatan adalah kompensasi pemberian jasa kepada orang lain, setiap orang mendapatkan penghasilan karena membantu orang lain (Iskandar 2015). Adapun yang disebut dengan pendapatan pribadi yaitu seluh macam pendapatan salah satunya pendapatan yang di dapat tanpa melakukan apa-apa yang diterima oleh penduduk suatu negara. Pendapatan peribadi meliputi semua pendapatan masyarakat tanpa menghiraukan pendapatan itu diperoleh dari menyediakan faktor-faktor produksi atau tidak (Sadono 2002).

Menurut teori Keynes mengenai pendapatan disposibel dan konsumsi menjelaskan bahwa konsumsi saat ini sangat dipengaruhi oleh pendapatan saat ini, menurut Keynes ada batas konsumsi tersebut harus dipenuhi walaupun tingkat pendapatan = 0. Itulah yang disebut dengan konsumsi otonomus (*autonomous consumption*). Jika pendapatan disposibel meningkat maka konsumsi juga akan

meningkat. Hanya saja peningkatan konsumsi tersebut tidak sebesar peningkatan pendapatan disposibel (Manulang 2010).

$$C = C_0 + b Y_d$$

Dimana:

C = Konsumsi

$C_0$  = Konsumsi otonomus

b = Marginal propensity to consume (MPC)

$Y_d$  = Pendapatan disposibel

$$0 \leq b \leq 1$$

Sebagai tambahan penjelasan perlu diberikan beberapa catatan mengenai fungsi konsumsi Keynes tersebut yang dimana fungsi konsumsi tersebut merupakan variabel riil/nyata, yaitu bahwa fungsi konsumsi Keynes menunjukkan hubungan antara pendapatan dengan pengeluaran konsumsi yang keduanya dinyatakan dengan menggunakan tingkat harga konstan, bukan hubungan antara pendapatan dengan nominal pengeluaran konsumsi nominal. Selanjutnya fungsi konsumsi tersebut merupakan pendapatan yang terjadi (*current income*), bukan pendapatan yang diperoleh sebelumnya, dan bukan pula pendapatan yang dipikirkan terjadi dimasa yang akan datang (yang diharapkan). Dan yang terakhir fungsi konsumsi tersebut merupakan pendapatan absolut, bukan pendapatan relative atau pendapatan permanen, sebagai mana dikemukakan oleh ahli ekonomi lainnya.

Pendapatan adalah jumlah penghasilan yang diterima oleh penduduk atas prestasi kerjanya dalam suatu periode tertentu, baik harian, mingguan, bulanan maupun tahunan. Kegiatan usaha pada akhirnya akan memperoleh pendapatan berupa nilai uang yang diterima dari penjualan produk yang dikurangi biaya yang

telah dikeluarkan (Sukirno 2000). Menurut Sukirno terdapat tiga konsep perhitungan pendapatan yang dapat dilakukan yaitu *Production Approach*, *Income Approach* dan *Expenditure approach*. *Production approach* (pendekatan produksi), adalah menghitung seluruh nilai tambah produksi barang dan jasa yang dihasilkan dalam kurun waktu tertentu. *Income approach* (pendekatan pendapatan), adalah menghitung seluruh nilai balas jasa yang diterima pemilik faktor produksi dalam ukuran waktu tertentu. *Expenditure approach* (pendekatan pengeluaran), adalah menghitung seluruh pengeluaran dalam kurun waktu tertentu.

Selain itu terdapat beberapa tokoh yang berpendapat bahwa, Pendapatan adalah seluruh penerimaan baik berupa uang maupun barang yang berasal dari pihak lain maupun hasil industri yang dinilai atas dasar sejumlah uang dari harta yang berlaku saat itu. Pendapatan merupakan sumber penghasilan seseorang untuk memenuhi kebutuhan sehari-hari dan sangat penting artinya bagi kelangsungan hidup dan penghidupan seseorang secara langsung maupun tidak langsung (Suroto 2000). Teori pendapatan selanjutnya dikemukakan oleh Sumitro Joyohadikusumo (1957) yang berpendapat bahwa Pendapatan merupakan Jumlah barang dan jasa yang memenuhi tingkat hidup masyarakat, dimana dengan adanya pendapatan yang dimiliki oleh setiap jiwa disebut dengan pendapatan perkapita menjadi tolak ukur kemajuan atau perkembangan ekonomi.

Menurut Samuelson dan Nordhaus (1993) teori pendapatan menunjukkan jumlah seluruh uang yang diterima oleh seseorang atau rumah tangga selama jangka waktu tertentu (biasanya satu tahun). Pendapatan terdiri dari upah atau penerimaan tenaga kerja, pendapatan dari kekayaan seperti sewa, bunga dan deviden, serta

pembayaran transfer atau penerimaan dari pemerintah seperti tunjangan sosial, atau asuransi pengangguran (Kawung 2015).

Badan Pusat Statistik (BPS) mendefinisikan pendapatan sebagai seseorang yang telah bekerja dengan mendapatkan upah atau penghasilan selama jangka waktu yang telah ditentukan baik berupa uang maupun barang. Badan Pusat Statistik menggolongkan menjadi tiga pengertian pendapatan, yaitu Pendapatan berupa uang, adalah penerimaan dalam bentuk uang yang didapat dari balas jasa. Pendapatan berupa barang, adalah penerimaan dalam bentuk barang atau jasa yang dapat disamakan dengan harga pasar tetapi tidak dilakukan dengan transaksi uang oleh penikmat barang atau jasa tersebut. Penerimaan yang bukan merupakan pendapatan, yaitu penerimaan dalam bentuk penjualan barang-barang yang dipakai, warisan, hadiah, pinjaman uang, dan sebagainya (Faridatul 2016).

### **B. Teori Konsumsi**

Keynes (1936) mengemukakan teori konsumsi yang disebut *Absolute Income Hypotesis*. Fungsi konsumsi Keynes dirumuskan menjadi  $C = a + b Y_d$  yang dimana C menunjukkan nilai konsumsi yang dilakukan semua rumah tangga dalam perekonomian. a adalah konsumsi otonom, yaitu tingkat konsumsi yang tidak dipengaruhi oleh pendapatan nasional. Angka ini menunjukkan besarnya pengeluaran konsumsi pada saat pendapatan sama dengan nol/tidak mempunyai pendapatan. b adalah *Marginal Propensity to Consume (MPC)* yaitu perbandingan pertambahan konsumsi dengan pertambahan pendapatan. Besar MPC pada umumnya berkisar antara  $>0,5$  dan lebih kecil 1,  $MPC >0,5$  mengandung arti bahwa jika ada tambahan pendapatan pada umumnya lebih dari separuhnya

digunakan untuk tambahan konsumsi. MPC lebih kecil 1 mengandung arti bahwa jika terjadi tambahan pendapatan pada umumnya tidak semuanya untuk tambahan konsumsi tetapi ada sebagian yang digunakan untuk tabungan dan  $Y_d$  adalah pendapatan disposibel yang siap dibelanjakan.

Berdasarkan persamaan fungsi konsumsi Keynes tersebut ada tiga ciri penting dari konsumsi rumah tangga dalam *Absolute Keynes Hypotesis* tersebut. Yang pertama, tingkat konsumsi rumah tangga pada suatu periode ditentukan oleh pendapatan disposibel yang diterima pada periode tersebut. Yang kedua, teori konsumsi Keynes berpendapat bahwa apabila pendapatan disposibel meningkat, maka tingkat konsumsi juga akan meningkat, tetapi pada jumlah yang lebih kecil dari peningkatan pendapatan. Dan yang ketiga, walaupun seseorang atau suatu keluarga tidak mempunyai pendapatan, mereka masih tetap melakukan konsumsi.

Keynes menduga bahwa kecendrungan mengkonsumsi adalah antara nol dan satu. Kecendrungan mengkonsumsi rata-rata turun ketika pendapatan naik dan pendapatan sekarang adalah determinan konsumsi yang utama (Nursiah 2010). Terdapat beberapa teori-teori konsumsi yang dikemukakan oleh beberapa ahli yaitu Konsumsi adalah suatu tindakan manusia dalam mengurangi atau menghabiskan kegunaan suatu barang/jasa untuk memenuhi kebutuhan (Septiana 2015). Konsumsi adalah kegiatan memanfaatkan barang atau jasa dalam memenuhi kebutuhan hidup (Soeharno 2009). Selain itu James S Duessenberry (1949) mengemukakan teorinya yang berpendapat bahwa teori konsumsi yang disebut *Relative Income Hypotesis* menyatakan bahwa pengeluaran konsumsi dari individu atau rumah tangga tidak bergantung pada pendapatan sekarang tetapi lebih bergantung pada tingkat pendapatan tertinggi yang pernah dicapai seseorang



sebelumnya (Muana 2005). Terdapat juga teori konsumsi dari segi yang lain yaitu dalam konsep ekonomi konvensional, menurut Septiana perilaku konsumsi adalah proses dan aktivitas ketika seseorang berhubungan dengan pencarian, pemilihan, pembelian, penggunaan, serta pengevaluasian barang dan jasa demi memenuhi kebutuhan keinginan (Septiana 2015).

Dalam ekonomi Islam konsumsi juga memiliki pengertian yang sama, tapi memiliki perbedaan dalam setiap yang melingkupinya. Perbedaan mendasar dengan konsumsi konvensional adalah tujuan pencapaian dari konsumsi itu sendiri, cara pencapaiannya harus memenuhi kaidah pedoman Syariah Islamiyah. Konsumsi merupakan bagian aktifitas ekonomi selain produksi dan distribusi. Konsumsi akan terjadi jika manusia memiliki uang (harta). Dalam Islam harta merupakan bagian fitrah manusia untuk mencintainya. “telah dihiasi untuk manusia untuk mencintai kesenangan terhadap wanita-wanita (Pujiyono 2006).

Adapun beberapa dalil yang menerangkan tentang konsumsi yang bisa dijadikan sebagai acuan bagi seseorang: Pertama anjuran untuk tidak berlebihan dalam berkonsumsi. Dalam hal ini Allah Subhanahu wa ta’ala berfirman dalam surah QS. Al-A’raf: 7:31

﴿يٰۤاٰدَمُ خُذُوْا زِيْنَتَكُمْ عِنْدَ كُلِّ مَسْجِدٍ وَكُلُوْا وَشَرَبُوْا وَلَا تُسْرِفُوْا اِنَّهٗ لَا يُحِبُّ الْمُسْرِفِيْنَ

Terjemahnya:

*Hai anak Adam, pakailah pakaianmu yang indah di setiap (memasuki) mesjid, makan dan minumlah, dan janganlah berlebih-lebihan. Sesungguhnya Allah tidak menyukai orang-orang yang berlebih-lebihan.*

Ayat ini merupakan bantahan terhadap kaum musyrikin yang melakukan thawaf di Baitullah sambil telanjang secara sengaja; laki-laki berthawaf pada siang

hari dan perempuan pada malam hari. Maka Allah Subhanahu Wa Ta'ala berfirman: *“Hai anak Adam, pakailah perhiasanmu ketika masuk mesjid”*. Yang dimaksud “perhiasan” disini ialah pakaian untuk menutupi aurat. Kaum musyrikin disuruh mengenakan baju setiap kali mau memasuki mesjid. Berdasarkan ayat ini dan sunnah dengan ayat yang semakna itu, maka disunnahkan untuk mempercantik diri disetiap kali melakukan shalat, terutama shalat Jum'at, shalat Jamaah dan shalat idul fitri. Memakai parfum dan bersiwak merupakan pelengkap dari menghias diri. Selain itu, ayat ini juga merupakan anjuran untuk tidak berlebih lebihan dalam berkonsumsi.

Kedua, anjuran mengkonsumsi yang baik dan halal, Allah Subhanahu Wa Ta'ala berfirman: QS.Al-Baqarah 2:168

يَأْيِهَآ النَّآسُ كُلُّوَ مِمَّا فِى الْآرْضِ حَلَالًا طَيِّبًا وَلَا تَتَّبِعُوا خُطُوَاتِ الشَّيْطَانِ إِنَّهُ لَكُمْ عَدُوٌّ مُّبِينٌ

Terjemahnya:

*Hai sekalian manusia, makanlah yang halal lagi baik dari apa yang terdapat di bumi, dan janganlah kamu mengikuti langkah-langkah syaitan; karena sesungguhnya syaitan itu adalah musuh yang nyata bagimu.*

Allah Subhanahu Wa Ta'ala menjelaskan bahwa dia maha pemberi rezeki kepada seluruh makhluk-Nya. Dia menganugerahkan kepada mereka kebolehan memakan makanan yang halal lagi baik, melarang mereka memakan makanan yang diharamkan kepadanya. Allah Subhanahu Wa Ta'ala menyuruh hambanya yang beriman memakan yang baik-baik dari rezeki yang telah dianugerahkan kepada mereka. Oleh karena itu, hendaklah mereka bersyukur kepada-Nya jika mereka mengaku sebagai hamba-Nya. Memakan makanan halal merupakan sarana untuk diterimanya doa dan ibadah.

Ketiga, larangan bakhil dan boros dalam berkonsumsi, sebagaimana firman Allah Subhanahu Wa Ta'ala: QS. Al-Isra 17:29

وَلَا تَجْعَلْ يَدَكَ مَغْلُولَةً إِلَىٰ عُنُقِكَ وَلَا تَبْسُطْهَا كُلَّ الْبَسِطِ فَتَقْعُدَ مَلُومًا مَّحْسُورًا

Terjemahnya:

*Dan janganlah kamu jadikan tanganmu terbelenggu pada lehermu dan janganlah kamu terlalu mengulurkannya karena itu kamu menjadi tercela dan menyesal.*

Dari ayat di atas “*Dan janganlah kamu menjadikan tanganmu terbelenggu pada lehermu,*”.maksudnya, janganlah kamu bakhil, tidak mau memberi apapun kepada siapa saja. “*Dan janganlah kamu terlalu mengulurkannya,*” yakni, janganlah kamu berlebihan dalam berinfaq lalu kamu membeli sesuatu di luar kemampuanmu.

### **C. Kesejahteraan Keluarga**

Secara keseluruhan pengertian kesejahteraan sangatlah beragam, sesuai dengan Undang-undang No. 52 Tahun 2009, keluarga sejahtera adalah keluarga yang dibentuk berdasarkan perkawinan yang sah, mampu memenuhi kebutuhan hidup spritual dan materil yang layak, bertakwa kepada Tuhan yang maha esa dan memiliki hubungan serasi,selaras dan seimbang antara anggota dan antar keluarga dengan masyarakat dan lingkungan keluarganya.

Kesejahteraan merupakan kondisi dimana seorang dapat memenuhi kebutuhan pokok, baik itu kebutuhan akan makanan, pakaian, tempat tinggal, air minum yang bersih serta kesempatan untuk melanjutkan pendidikan dan memiliki pekerjaan yang memadai yang dapat menunjang kualitas hidupnya sehingga

hidupnya bebas dari kemiskinan, kebodohan, ketakutan, atau kekhawatiran sehingga hidupnya aman tentram, baik lahir maupun batin (Rosni 2017).

Kesejahteraan adalah suatu tata kehidupan dan penghidupan sosial, material, maupun spiritual yang diliputi rasa keselamatan, kesusilaan dan ketentraman lahir batin yang memungkinkan setiap warga negara untuk mengadakan usaha-usaha pemenuhan kebutuhan jasmani, rohani dan sosial yang sebaik-baiknya bagi diri, rumah tangga serta masyarakat (Rambe 2008).

Badan koordinasi keluarga berencana (BKKBN) menjelaskan bahwasanya kesejahteraan keluarga dipengaruhi oleh variabel demografi (jumlah anggota keluarga dan usia), ekonomi (pendapatan, pekerjaan, kepemilikan aset, dan tabungan), manajemen sumber daya keluarga dan lokasi tempat tinggal (Syarofi Muhammad 2020). Dalam buku Maslow (1943) yang berjudul *Theory of Human Motivation*, bahwasanya kesejahteraan keluarga terbentuk dengan adanya hirarkis dalam 5 tingkatan yaitu kebutuhan fisik berupa kebutuhan akan makan, minum, tempat tinggal dan bebas dari sakit, kebutuhan rasa aman berupa terbebas dari ancaman kejadian lingkungan, kebutuhan sosial berupa rasa cinta akan teman, afiasi, interaksi dan cinta, kebutuhan harga diri berupa kebutuhan akan penghargaan diri dan dari orang lain, kebutuhan perwujudan diri: untuk memenuhi diri sendiri dengan memaksimalkan penggunaan kemampuan, keahlian dan potensi.

#### **D. Kemiskinan**

Kemiskinan adalah suatu kondisi ketidakmampuan secara ekonomi untuk memenuhi standar hidup rata-rata masyarakat disuatu daerah. Kondisi ketidakmampuan ini ditandai dengan rendahnya kemampuan pendapatan untuk

memenuhi kebutuhan pokok baik berupa pangan, sandang, maupun papan. Kemampuan pendapatan yang rendah ini juga akan berdampak berkurangnya kemampuan untuk memenuhi standar hidup rata-rata seperti kesehatan masyarakat dan standar pendidikan. Kondisi masyarakat yang disebut miskin dapat diketahui berdasarkan kemampuan pendapatan dalam memenuhi standar hidup (Nugroho 2014).

Kemiskinan adalah keadaan dibawah garis standar kebutuhan minimum atau batas kemiskinan. Kemiskinan adalah suatu masalah karena kurangnya pendapatan atau kekayaan untuk mencukupi kebutuhan dasar. Faktor penyebab tingginya angka kemiskinan salah satunya adalah ketertinggalan dan penghambatan dalam pembangunan, adapun kriteria kemiskinan dari bps adalah tidak miskin, memiliki pengeluaran perbulannya lebih dari Rp. 350.610. hampir tidak miskin, memiliki pengeluaran perbulan perkepala antara Rp. 280.488 s/d Rp. 350.610 atau sekitar Rp. 9.350 s/d Rp. 11.687 per orang dalam satu hari. Hampir miskin, memiliki pengeluaran perbulan dan kepala antara Rp. 233.740 s/d 280.488. miskin, memiliki pengeluaran per orang perbulan perkepala Rp. 233.740 kebawah atau sekitar Rp. 7.780 kebawah perorang dalam satu hari. Yang terakhir sangat miskin yaitu tidak ada patokan berapa pengeluarn perorang dalam satu hari (Puntorini 2018).

Berbicara persoalan keiskinan merupakan fenomena yang bersifat multidimensional. Pada prinsipnya kemiskinan bukan sekedar fenomena, tetapi merupakan proses yang tereduksi dari berbagai faktor. Kemiskinan menjadi isu yang sangat sentral menjadi fenomena dimana-mana. Selama ini kemiskinan



diasumsikan bahwa orang miskin tidak mampu menolong dirinya sendiri. Kemiskinan dipandang sebagai gejala rendahnya kesejahteraan (Sulitayani 2004).

Adapun faktor-faktor penyebab kemiskinan adalah yang pertama pendapatan. Pendapatan adalah total penghasilan yang diterima oleh individu atas pekerjaannya selama satu periode tertentu. Kedua adalah pendidikan, pendidikan dan pendidikan sangatlah berhubungan erat. Kemiskinan adalah kegagalan dalam pendidikan. Ketiga, kesehatan adalah bagian langsung dari kesejahteraan manusia dan bentuk aset manusia dalam meningkatkan kemampuan individu. Terakhir, konsumsi (pengeluaran) adalah penggunaan barang atau jasa secara langsung untuk memenuhi kebutuhan manusia. Konsumsi berpengaruh terhadap tingkat kemiskinan artinya semakin besar konsumsi maka tingkat kemiskinan akan turun.

#### ***E. Bantuan Tunai Bersyarat***

Program bantuan tunai bersyarat bertujuan untuk mengurangi kemiskinan dengan membuat program kesejahteraan tergantung pada tindakan penerima. Pemerintah hanya mentransfer uang kepada orang-orang yang memenuhi kriteria tertentu. Kriteria ini dapat termasuk mendaftarkan anak-anak ke sekolah umum, mendapatkan pemeriksaan rutin di kantor dokter, menerima vaksinasi, atau sejenisnya (Lailul 2017).

Menurut Rawlings (Noviana 2013) bantuan tunai bersyarat bertujuan untuk meningkatkan program-program bantuan sosial tradisional dalam berbagai cara, seperti perubahan dalam hubungan akuntabilitas dengan memberikan hibah tunai langsung kepada rumah tangga miskin, serta membutuhkan transfer diberikan bersamaan dengan partisipasi dalam program perawatan kesehatan dan pendidikan



serta menargetkan ibu rumah tangga sebagai penerima. Menjawab masalah kemiskinan yang ada sekarang dan di masa depan, transfer tunai bersyarat bertujuan untuk mendorong akumulasi sumber daya manusia sebagai cara untuk memecahkan transmisi kemiskinan antar generasi dan memberikan dukungan pendapatan sebagai cara untuk mengatasi kemiskinan dalam jangka pendek.

Selain itu tujuan bantuan tunai bersyarat yaitu menargetkan orang miskin biasanya melalui pemetaan kemiskinan untuk mengidentifikasi daerah-daerah miskin dan membuat perkiraan dan uji kepemilikan untuk memilih setiap rumah tangga., menyediakan uang tunai yang lebih fleksibel, efisien dan efektif biaya daripada memberikan bantuan barang, mengembangkan sinergi dalam pembangunan manusia dengan fokus pada aspek pelengkap investasi dibidang kesehatan, pendidikan dan gizi, menerapkan evaluasi strategis, informasi distribusi hasil evaluasi akan memberikan bukti empiris tentang efektivitas program bantuan tunai bersyarat juga membantu dalam menjaga kelangsungan program di tengah perubahan rezim politik.

Bantuan tunai bersyarat termasuk dalam kategori jaminan sosial, menurut Monika Quisser, tidak ada definisi baku yang menyumbang pemaknaan jaminan sosial secara global. Menurutnya jaminan sosial sebenarnya dipahami sebagai jumlah total semua nilai atau aturan sosial yang dirancang tidak hanya untuk menjamin kelangsungan hidup fisik suatu kelompok individu atau masyarakat, tetapi juga untuk memberikan perlindungan yang komprehensif dari risiko yang mungkin mengacu pada penurunan daya hidup yang tidak dapat diramalkan dan konsekuensi yang dapat ditanggung sendiri oleh mereka yang terkena dampak (Aprianto 2017).

Menurut Ibn Hazm, dalam jaminan sosial terdapat asas-asas yang terbagi menjadi tiga hal, yaitu asas kemanusiaan, asas manfaat, asas keadilan (Syufa'at 2015). Dalam ini, asas kemanusiaan merupakan asas yang bersinggungan dengan martabat manusia. Asas tersebut untuk mengangkat dan melindungi harga diri manusia sebagai hak dasar bagi seluruh warga negara. Sebagaimana yang terdapat dalam Al-Qur'an bahwa adanya persamaan antar manusia di hadapan Allah swt, hanya saja yang membedakan adalah ketakwaan sebagaimana firman Allah swt dalam QS. Al-hujurat 49:13

يَا أَيُّهَا النَّاسُ إِنَّا خَلَقْنَاكُمْ مِنْ ذَكَرٍ وَأُنْثَىٰ وَجَعَلْنَاكُمْ شُعُوبًا وَقَبَائِلَ لِتَعَارَفُوا إِنَّ أَكْرَمَكُمْ عِنْدَ اللَّهِ أَتْقَاكُمْ إِنَّ اللَّهَ عَلِيمٌ خَبِيرٌ

Terjemahannya:

*Hai manusia, sesungguhnya Kami menciptakan kamu dari seorang laki-laki dan seorang perempuan dan menjadikan kamu berbangsa-bangsa dan bersuku-suku supaya kamu saling kenal-mengenal. Sesungguhnya orang yang paling mulia diantara kamu disisi Allah ialah orang yang paling takwa diantara kamu. Sesungguhnya Allah Maha Mengetahui lagi Maha Mengenal.*

Asas manfaat tercermin dengan pemberian nilai tunai dan pelayanan kesehatan sesuai dengan kebutuhan pokok bagi kehidupan seseorang yang layak, seperti sandang pangan, papan, penjaminan pensiun, tabungan hari tua, kesehatan, kecelakaan kerja, kematian, pendidikan, serta perumahan, sebagaimana firman Allah swt. Dalam QS. An-nisa 4:36

﴿وَأَعْبُدُوا اللَّهَ وَلَا تُشْرِكُوا بِهِ شَيْئًا وَبِالْوَالِدَيْنِ إِحْسَانًا وَبِذِي الْقُرْبَىٰ وَالْيَتَامَىٰ وَالْمَسْكِينِ وَالْأَجَارِ ذِي الْقُرْبَىٰ وَالْأَجَارِ الْجُنُبِ وَالصَّاحِبِ بِالْجَنبِ وَابْنِ السَّبِيلِ وَمَا مَلَكَتْ أَيْمَانُكُمْ إِنَّ اللَّهَ لَا يُحِبُّ مَنْ كَانَ مُخْتَالًا فَخُورًا﴾

Terjemahannya:

*Sembahlah Allah dan janganlah kamu mempersekutukan-Nya dengan sesuatupun. Dan berbuat baiklah kepada dua orang ibu-bapa, karib-kerabat,*

*anak-anak yatim, orang-orang miskin, tetangga yang dekat dan tetangga yang jauh, dan teman sejawat, ibnu sabil dan hamba sahayamu. Sesungguhnya Allah tidak menyukai orang-orang yang sombong dan membangga-banggakan diri,*

Asas keadilan berarti jaminan yang didistribusikan adalah merata kepada seluruh warga negara dengan tidak memandang status, pangkat, jabatan, kaya, hampir miskin, dan bahkan miskin sekalipun akan mendapatkan perlakuan dan hak yang sama, sebagaimana firman Allah swt. Dalam QS. Al-Ma'idah 5:8

يَا أَيُّهَا الَّذِينَ ءَامَنُوا كُونُوا قَوَّامِينَ لِلَّهِ شُهَدَاءَ بِالْقِسْطِ وَلَا يَجْرِمَنَّكُمْ شَنَاٰنُ قَوْمٍ عَلَىٰ ءَلَّا تَعْدِلُوا ؕ أَعْدِلُوا هُوَ أَقْرَبُ لِلتَّقْوَىٰ وَاتَّقُوا اللَّهَ إِنَّ اللَّهَ خَبِيرٌ بِمَا تَعْمَلُونَ

Terjemahnya:

*Hai orang-orang yang beriman hendaklah kamu jadi orang-orang yang selalu menegakkan (kebenaran) karena Allah, menjadi saksi dengan adil. Dan janganlah sekali-kali kebencianmu terhadap sesuatu kaum, mendorong kamu untuk berlaku tidak adil. Berlaku adillah, karena adil itu lebih dekat kepada takwa. Dan bertakwalah kepada Allah, sesungguhnya Allah Maha Mengetahui apa yang kamu kerjakan.*

Ibn Hazm mengartikan jaminan sosial dengan orang-orang kaya dari penduduk setiap negeri wajib menanggung kehidupan orang-orang fakir miskin di antara mereka. Jika zakat dan harta kaum muslimin (*bait al-mail*) tidak cukup untuk mengatasinya, orang fakir miskin itu harus diberi makanan dari bahan makanan yang semestinya, pakaian untuk musim dingin dan musim panas yang layak, dan tempat tinggal yang dapat melindungi mereka dari hujan, panas matahari, dari pandangan orang-orang yang lalu lalang (Syufa'at 2015).

Ketiga asas ini merupakan landasan asas yang *sustainable* dan *relatable*, dimana antara asas yang satu dengan yang lain akan saling berdampingan dan tidak dapat berdiri sendiri untuk menopang dari sifat jaminan sosial. Artinya,

menghilangkan satu asas dari ketiga asas tersebut dalam sistem jaminan sosial, maka akan mengurangi makna dan jaminan sosial itu sendiri (Aprianto 2017).

Sementara itu ada tiga urgensi jaminan sosial menurut Jariban bin Ahmad al-Haritsi, yaitu di sejajarkan dengan perintah tauhid, di sejajarkan dengan iman dan taqwa dan *tafakul* (jaminan sosial). Tauhid merupakan pandangan asasi umat Islam, jika jaminan sosial disejajarkan dengannya berarti ia merupakan kebutuhan asasi (*basic need*) setiap individu yang membutuhkan. Sebagaimana dalam firman Allah swt. (Qs. An-Nisa 4:36).

﴿وَأَعْبُدُوا اللَّهَ وَلَا تُشْرِكُوا بِهِ شَيْئًا وَبِالْوَالِدَيْنِ إِحْسَانًا وَبِذِي الْقُرْبَىٰ وَالْيَتَامَىٰ وَالْمَسْكِينِ وَالْأَجَارِ ذِي الْقُرْبَىٰ وَالْأَجَارِ الْجُنُبِ وَالصَّاحِبِ بِالْجَنبِ وَابْنِ السَّبِيلِ وَمَا مَلَكَتْ أَيْمَانُكُمْ إِنَّ اللَّهَ لَا يُحِبُّ مَنْ كَانَ مُخْتَالًا فَخُورًا﴾

Terjemahnya:

*Sembahlah Allah dan janganlah kamu mempersekutukan-Nya dengan sesuatupun. Dan berbuat baiklah kepada dua orang ibu-bapa, karib-kerabat, anak-anak yatim, orang-orang miskin, tetangga yang dekat dan tetangga yang jauh, dan teman sejawat, ibnu sabil dan hamba sahayamu. Sesungguhnya Allah tidak menyukai orang-orang yang sombong dan membangga-banggakan diri,*

Begitu pula halnya dengan iman dan taqwa yang merupakan satu kesatuan yang harus tertanam di setiap kalbu umat islam, tanpa kedua elemen ini, niscaya seorang muslim dinilai jauh dari agamanya, bahkan sangat dekat dengan kategori kafir. sebagai mana dalam firman Allah swt. Dalam (Qs. Adz-Dzariat 51:19).

وَفِي أَمْوَالِهِمْ حَقٌّ لِّلسَّائِلِ وَالْمَحْرُومِ

Terjemahnya:

*Dan pada harta-harta mereka ada hak untuk orang miskin yang meminta dan orang miskin yang tidak mendapat bagian.*

Selain itu, *takaful* (jaminan sosial) juga merupakan sebab terpenting masuk surga dan bahwa mengabaikan hak orang-orang yang membutuhkan merupakan sebab terbesar masuk neraka. Surga dan neraka merupakan buah hasil dari setiap umat islam. Keduanya merupakan tujuan manusia saat hidup di dunia. Bagi siapa yang buruk tujuan hidupnya berarti ia akan mendapat neraka. Sebaliknya, siapa yang membangun jalan kebaikan untuk menuju destinasi yang baik (surga) maka insya Allah ia pasti akan mendapatkannya. Sebagaimana dalam firman Allah swt. Dalam Qs. Al-Muddatsir 74:42-44.

مَا سَأَلَكُمْ فِي سَقَرٍ قَالُوا لَمْ نَكُ مِنَ الْمُصَلِّينَ وَلَمْ نَكُ نُطْعِمِ الْمِسْكِينَ  
قَالُوا لَمْ نَكُ مِنَ الْمُصَلِّينَ

Terjemahnya:

42. "Apakah yang memasukkan kamu ke dalam Saqar (neraka)?" 43. Mereka menjawab: "Kami dahulu tidak termasuk orang-orang yang mengerjakan shalat, 44. dan kami tidak (pula) memberi makan orang miskin,

Jaminan sosial yang berkonotasi baik karena bermotif membantu sesama manusia khususnya bagi mereka yang membutuhkan, bila merujuk berbagai ayat Al-Quran dan Al-Hadits Rasulullah saw. sama halnya ia membangun jembatan menuju surga.

#### **F. Program Keluarga Harapan (PKH)**

Program Keluarga Harapan menurut Dwi Heri Sukoco (2016:13) adalah program perlindungan sosial yang memberikan bantuan tunai kepada keluarga sangat



miskin (KSM), dan bagi anggota keluarga sangat miskin (KSM) diwajibkan melaksanakan persyaratan dan ketentuan yang telah ditetapkan (Maharani 2020). Peraturan Presiden Nomor 63 tahun 2017 tentang penyaluran Bantuan Sosial secara non tunai menjelaskan bahwa penyaluran bantuan sosial tersebut merupakan implementasi program penanggulangan masalah kemiskinan di Indonesia meliputi perlindungan sosial, jaminan sosial, pemberdayaan sosial, rehabilitasi sosial dan pelayanan dasar. Penyaluran bantuan sosial secara non-tunai dilaksanakan terhadap bantuan sosial yang diberikan dalam bentuk uang berdasarkan penetapan pemberian bantuan sosial (Mahmud 2021).

Program Keluarga Harapan (PKH) merupakan salah satu kebijakan stimulus bantuan sosial yang dikeluarkan oleh pemerintah. Stimulus atau kebijakan stimulus fiskal merupakan salah satu upaya yang dilakukan pemerintah dalam mendukung percepatan ekonomi. Disisi lain, stimulus fiskal juga menjadi penting sebagai kebijakan *counter cyclical* untuk mengembalikan kestabilan perekonomian yang sedang mengalami resesi/krisis. Stimulus yang diberikan melalui Program Keluarga Harapan (PKH) yaitu berupa uang tunai maupun non tunai serta kebutuhan sehari-hari seperti beras, telur, daging, dan sayur-sayuran.

Program keluarga harapan yang selanjutnya disebut PKH adalah program pemberian bantuan sosial bersyarat kepada keluarga miskin (KM) yang ditetapkan sebagai keluarga penerima manfaat PKH. Sebagai upaya percepatan penanggulangan kemiskinan, sejak tahun 2007 Pemerintah Indonesia telah melaksanakan PKH. Program perlindungan sosial yang juga dikenal di dunia Internasional dengan istilah *Conditional Cash Transfer (CCT)* ini terbukti cukup



berhasil dalam menanggulangi kemiskinan yang dihadapi di negara-negara tersebut, terutama masalah kemiskinan kronis.

Sebagai sebuah program bantuan sosial bersyarat, PKH membuka akses keluarga miskin terutama ibu hamil dan anak untuk memanfaatkan berbagai fasilitas layanan kesehatan (faskes) dan fasilitas layanan pendidikan (fasdik) yang tersedia disekitar mereka. Manfaat PKH juga mulai didorong untuk mencakup penyandang disabilitas dan lanjut usia dengan mempertahankan taraf kesejahteraan sosialnya sesuai dengan amanat konstitusi dan Nawacita Presiden RI (PKH Kementerian Sosial 2020). Sasaran peserta penerima Program Keluarga Harapan adalah keluarga miskin yang berdasarkan basis data terpadu yang diberikan oleh Tim Nasional Program Pengentasan Kemiskinan (TNP2K). Peserta Program Keluarga Harapan harus terdaftar dan hadir pada fasilitas kesehatan dan pendidikan terdekat. Program Keluarga Harapan mencakup 5 item yakni: (1) pengurangan penduduk miskin ekstrim dan kelaparan, (2) pencapaian pendidikan dasar, (3) kesetaraan gender, (4) pengurangan angka kematian bayi dan balita, dan (5) pengurangan kematian ibu melahirkan (Papasoka, Girsang, and Luhukay 2019).

Masyarakat miskin yang terdaftar sebagai anggota penerima PKH memiliki masing masing kategori yang berbeda dalam menerima bantuan berupa uang tunai. Adapaun indeks dan faktor penimbang Bantuan Sosial Program Keluarga Harapan Tahun 2021 (Rp)/Tahun yaitu, Kategori Ibu Hamil/Nifas: Rp.3.000.000, Kategori Anak Usia Dini 0 s.d 6 tahun: Rp.3.000.000, Kategori Pendidikan Anak SD/Sederajat: Rp.900.000, Kategori Pendidikan Anak SMP/Sederajat: Rp.1.500.000, Kategori Pendidikan Anak SMA/Sederajat:

Rp.2.000.000, Kategori Penyandang Disabilitas Berat: Rp.2.400.000 dan Kategori Lanjut Usia: Rp.2.400.000

Selain menerima bantuan berupa uang tunai, terdapat beberapa manfaat lain dari PKH yang dapat diterima oleh masyarakat yang terdaftar sebagai anggota PKH. Terdapat tiga jenis Bansos (bantuan sosial) PKH yang akan diterima. Yang pertama, Program Keluarga Harapan (PKH), bansos ini disalurkan dalam 4 tahap (Januari, April, Juli, dan Oktober) melalui HIMBARA (BNI, BRI, Mandiri dan BTN). Bansos ini dapat di manfaatkan atau dibelanjakan untuk peningkatan kesehatan keluarga seperti transportasi ke layanan kesehatan, makanan bergizi, dan kebutuhan perlengkapan kesehatan. Untuk bidang pendidikan seperti tranportasi ke sekolah, pendidikan biaya ekstrakurikuler dan kebutuhan peralatan sekolah. Selain dalam bidang kesehatan dan pendidikan bansos ini juga dapat dimanfaatkan untuk mengurangi beban keluarga dan meningkatkan pendapatan seperti kebutuhan keluarga, digunakan untuk menabung dan dijadikan sebagai modal usaha.

Yang kedua, Program Sembako/BPNT, nilai bantuan ini sebesar Rp200.000,-/bulan/KK yang disalurkan melalui perbankan dan agen yang ditunjuk dari Januari – Desember untuk dibelanjakan di tempat yang ditentukan. Bantuan ini khusus dibelanjakan untuk bahan pangan antara lain karbohidrat seperti beras, jagung, pipilan, sagu. Protein Hewani seperti telur, daging ayam, daging sapi, dan ikan segar. Protein Nabati seperti kacang-kacangan, tahu, tempe serta sumber vitamin dan mineral seperti sayur mayur dan buah-buahan.

Dan yang ketiga, Bansos Tunai (BST), nilai bantuan ini sebesar Rp300.000,-/bulan/KK yang disalurkan melalui PT POS selama 4 bulan (Januari-April). Bantuan ini dapat di manfaatkan untuk kebutuhan pokok/bahan makanan

seperti beras/jagung, lauk pauk, sayur mayur dan buah-buahan. Semua bantuan yang dikeluarkan oleh PKH dilarang untuk dibelanjakan untuk barang lain sesuai dengan persyaratan yang telah di tentukan oleh pemerintah kepada PKH. Contoh barang yang dilarang untuk dibelanjakan menggunakan uang dari bantuan ini adalah rokok dan minuman-minuman keras (PKH Kementrian Sosial 2020).

### **G. Hubungan Antar Variabel**

#### **1. Hubungan antara Pendapatan dengan Kesejahteraan Keluarga**

Pendapatan adalah konsep aliran dalam bentuk total penerimaan rumah tangga atau individu dalam bentuk uang dan bukan uang selama periode tertentu. Terdapat tiga sumber pendapatan rumah tangga yaitu darisuami, istri dan lainnya.

Berdasarkan penelitian (Haqiqi dkk 2021) dapat diterangkan bahwasanya variabel pendapatan terhadap kesejahteraan keluarga berpengaruh signifikan dan positif karena uji parsial kontribusi variabel pendapatan terhadap kesejahteraan keluarga sebesar 77,08% dan deskriptif variabel pendapatan keluarga penerima manfaat bantuan sosial PKH menunjukkan rata-rata sebesar 68,75% dan termasuk dalam kategori tinggi.

Berdasarkan penelitian yang dilakukan oleh (Ammanutorrohim 2015) diperoleh keterangan bahwa variabel pendapatan berpengaruh positif dan signifikan terhadap kesejahteraan keluarga. Hal ini dapat dilihat dari uji parsialnya yang menunjukkan kontribusi pengaruh pendapatan terhadap kesejahteraan keluarga sebesar 7,89% dan dengan deskripsi variabel menunjukkan rata-rata pendapatan keluarga petani penggarap kopi sebesar 60,77% dan masuk dalam kategori rendah.

Sebagaimana dikatakan oleh Sukirno bahwa kenaikan pendapatan merupakan suatu gambaran dari kenaikan kesejahteraan yang dinikmati oleh para pekerja. Sehingga berkaitan dengan hal tersebut atas dasar pendapatan maka upah dibedakan menjadi dua yaitu upah uang dan upah riil. Yang dimaksudkan dengan upah uang adalah jumlah uang yang diterima pekerja, sedangkan upah riil adalah tingkat upah pekerja yang diukur dari sudut pandang kemampuan upah tersebut dalam membeli barang atau jasa. (Ammanutorrohim 2015)

Hubungan pendapatan dengan kesejahteraan menurut Mosher yang dikutip dari (Sari 2014) adalah hal yang paling penting dari kesejahteraan adalah pendapatan, sebab beberapa aspek dari kesejahteraan rumah tangga tergantung pada tingkat pendapatan. Pemenuhan kebutuhan dibatasi oleh pendapatan rumah tangga yang dimiliki, terutama bagi yang berpendapatan rendah. Semakin tinggi besarnya pendapatan rumah tangga maka presentasi pendapatan untuk pangan akan semakin berkurang, dengan kata lain apabila terjadi peningkatan pendapatan dan peningkatan tersebut tidak merubah pola konsumsi maka rumah tangga tersebut sejahtera.

## 2. Hubungan antara Konsumsi dan Kesejahteraan Keluarga

Konsumsi adalah kegiatan memenuhi kebutuhan hidup dengan memanfaatkan barang dan jasa. Konsumsi dalam kehidupan sehari-hari dianggap hanya memanfaatkan barang-barang seperti makanan dan minuman saja. Ketika konsumsi meningkat maka kesejahteraan juga akan meningkat karena dianggap sudah mampu memenuhi kebutuhan hidupnya.

Ini sesuai dengan penelitian yang dilakukan (Amanatturohim H & Widodo 2016) yang mengungkapkan bahwa hasil penelitian variabel konsumsi rumah

tangga signifikan dan positif berpengaruh terhadap kesejahteraan keluarga sehingga dalam hal ini hasil penelitian dapat diterima karena sesuai dengan teori yang ada.

Adapun penelitian yang dilakukan oleh (Haqiqi dkk 2021) diperoleh hasil yang menerangkan bahwa variabel konsumsi rumah tangga terhadap kesejahteraan keluarga berpengaruh positif dan signifikan. Hal ini dapat dilihat dari uji parsialnya yang menunjukkan kontribusi pengaruh konsumsi rumah tangga terhadap kesejahteraan keluarga sebesar 17,05% dan dengan deskriptif variabel menunjukkan rata-rata konsumsi rumah tangga keluarga penerima manfaat bantuan sosial PKH sebesar 80,36% dan termasuk dalam kategori tinggi.

Hubungan konsumsi terhadap kesejahteraan keluarga menurut Sajogyo yaitu tingkat kesejahteraan rumah tangga dapat dilihat dari presentasi pengeluaran rumah tangga yang disetarakan dengan pengeluaran beras per kapita per tahunnya, kemudian disetarakan dengan harga beras rata-rata di daerah setempat. Tingkat pengeluaran rumah tangga akan berbeda satu dengan yang lainnya, tergantung pada golongan tingkat pendapatan, jumlah anggot keluarga, status sosial, harga pangan, proses distribusi, dan prinsip pangan (Sari 2014).

Berdasarkan penelitian yang dilakukan oleh (Ammanutorrohim 2015) diperoleh hasil bahwa konsumsi rumah tangga berpengaruh secara positif dan signifikan terhadap kesejahteraan keluarga. Hal ini dapat diketahui dengan uji parsialnya yang menunjukkan kontribusi pengaruh konsumsi rumah tangga terhadap kesejahteraan keluarga sebesar 17,72% dengan deskripsi variabel menunjukkan skor total sebanyak 3568 dengan presentasi sebesar 62,8% dan termasuk dalam kategori tinggi.



### 3. Hubungan antara Kesejahteraan Keluarga dengan Pengentasan kemiskinan

Badan koordinasi keluarga berencana (BKKBN) menjelaskan bahwasanya kesejahteraan keluarga dipengaruhi oleh variabel demografi (jumlah anggota keluarga dan usia), ekonomi (pendapatan, pekerjaan, kepemilikan aset, dan tabungan), manajemen sumber daya keluarga dan lokasi tempat tinggal.

Ketika suatu keluarga sudah dapat memenuhi seluruh aspek diatas maka dapat dikatakan bahwa keluarga itu sudah sejahtera, dengan tercapainya kesejahteraan, secara langsung dapat menurunkan tingkat kemiskinan sehingga pengentasan kemiskinan dapat terwujud.

PKH merupakan salah satu strategi dalam meningkatkan kesejahteraan, sehingga ketika PKH dapat terwujud dengan baik maka kesejahteraan juga akan terwujud. Ini sesuai dengan penelitian yang dilakukan oleh (Papasoka, Girsang, Luhukay 2019) yang menyatakan bahwa PKH memiliki dampak dalam pengurangan kemiskinan yang dimana sebelum mereka menerima bantuan PKH mereka tidak memiliki pendapatan atau kontribusi dalam membantu kepala keluarga dalam sisi ekonomi, tetapi ketika mereka mendapat bantuan PKH maka mereka dapat memberikan kontribusi dalam rumah tangganya.

Ini juga sesuai dengan penelitian yang dilakukan oleh (Fitri, Ulfah, and Genjik 2019) yang dimana hasil penelitiannya menunjukkan bahwa dari aspek pendidikan dan kesehatan yang dilaksanakan pemerintah melalui Program Keluarga Harapan (PKH) untuk mengentaskan kemiskinan telah membantu untuk mengurangi kemiskinan masyarakat meskipun hanya 17,8%, angka tersebut dikarenakan masih adanya keluarga penerima manfaat PKH yang menggunakan bantuan dana sosial PKH yang seharusnya digunakan untuk kebutuhan kesehatan



keluarga tetapi malah untuk membayar kredit atau angsuran yang sudah jatuh tempo. Hal tersebut dapat berakibat dana bantuan tidak memberikan manfaat jangka panjang bagi keluarga.

Dalam penelitian yang dilakukan oleh (Machmoed 1999) mengemukakan bahwa pendekatan kesejahteraan secara konsep lebih menguntungkan dan lebih dekat dengan sasaran pengentasan kemiskinan yaitu rakyat miskin yang ada di berbagai wilayah, dibandingkan pendekatan ekonomi yang telah banyak menemui kegagalan.

#### 4. Hubungan antara Pendapatan dengan Pengentasan Kemiskinan

Ketika pendapatan mengalami peningkatan, secara tidak langsung kemiskinan juga akan ikut berkurang karena dianggap sudah sanggup untuk memenuhi kebutuhan rumah tangganya. Oleh karena itu dengan meningkatnya pendapatan diharapkan dapat menurunkan tingkat kemiskinan sehingga pengentasan kemiskinan dapat terwujud.

Penelitian yang dilakukan oleh (Fadhillah 2017) menyatakan bahwa pendapatan berpengaruh secara parsial maupun simultan terhadap kemiskinan Provinsi Sumatera Utara. Secara tidak langsung pendapatan juga dapat berpengaruh secara signifikan terhadap pengentasan kemiskinan.

Berdasarkan penelitian yang dilakukan oleh (Iskandar 2017) diperoleh hasil bahwa pendapatan berpengaruh signifikan terhadap pola pengeluaran rumah tangga miskin di Kota Langsa. Hasil uji Koefisien Determinasi yang diketahui dari model summary yang diperoleh sebesar 0.805 atau 80,5% pendapatan memberikan pengaruh terhadap pola pengeluaran rumah tangga miskin dikota Langsa. Ini sama

halnya ketika pendapatan berpengaruh signifikan terhadap pola pengeluaran rumah tangga miskin maka sama halnya mempengaruhi tingkat kemiskinan.

Berdasarkan penelitian yang dilakukan oleh (Samuelson 2003) diperoleh hasil bahwa semakin besar aliran remitansi maka semakin besar pendapatan yang diterima household. Karenanya remitansi secara nyata dapat berkontribusi dalam menurunkan tingkat kemiskinan.

Dalam penelitian yang dilakukan oleh (Rahman 2019) diperoleh hasil bahwa pendapatan berpengaruh terhadap tingkat kemiskinan melalui konsumsi masyarakat migran di Kota Makassar. Ini berarti secara tidak langsung pendapatan juga dapat berpengaruh terhadap pengentasan kemiskinan.

Selain itu penelitian lain yang dilakukan oleh (Eka Vidiawan dkk) menjelaskan bahwa berdasarkan hasil uji t menyatakan bahwa secara parsial pendapatan berpengaruh positif dan signifikan terhadap pola konsumsi rumah tangga miskin di Desa Batu. Hasil penelitian ini juga sesuai dengan penelitian yang dilakukan oleh (Riyadi 2003) yang menyatakan bahwa secara parsial pendapatan berpengaruh positif dan signifikan terhadap tingkat konsumsi rumah tangga PNS di IKIP Negeri Singaraja.

##### 5. Hubungan antara Konsumsi dengan Pengentasan Kemiskinan.

Dengan meningkatnya konsumsi maka kesejahteraan juga akan meningkat sehingga secara tidak langsung kemiskinan pun akan menurun dikarenakan masyarakat yang sejahtera dianggap sudah mampu dalam memenuhi kebutuhan konsumsi rumah tangganya. Oleh karena itu dengan konsumsi yang mengalami peningkatan diharapkan pengentasan kemiskinan akan terwujud dan dapat mengurangi tingkat kemiskinan yang ada.

Berdasarkan penelitian yang dilakukan oleh (Citra 2014) yang menyimpulkan bahwa pendapatan per kapita, tingkat pendidikan, indeks pembangunan manusia (IPM), dan konsumsi secara bersamaan atau simultan mempengaruhi variabel tingkat kemiskinan. Hal lain menunjukkan bahwa tingkat konsumsi yang rendah menunjukkan tingkat kemiskinan karena banyak parameter konsumsi yang digunakan sebagai indikator kemiskinan.

Penelitian yang dilakukan oleh (Siregar 2018) menyatakan bahwa remitansi berpengaruh positif terhadap pengentasan kemiskinan yang dimana remitansi diklasifikasikan sebagai salah satu sumber pendapatan bagi keluarga TKI. Meningkatnya pendapatan dapat meningkatkan kemampuan penerima remitansi dalam meningkatkan taraf hidupnya. Remitansi sebagian besar dapat digunakan untuk memenuhi konsumsi. Itu sebabnya secara tidak langsung konsumsi dapat berpengaruh terhadap pengentasan kemiskinan.

Selain itu penelitian yang dilakukan oleh (Samuelson 2003) diperoleh hasil bahwa semakin besar aliran remitansi maka semakin besar pendapatan yang diterima household. Karenanya remitansi secara nyata dapat berkontribusi dalam menurunkan tingkat kemiskinan. Dan secara tidak langsung konsumsi juga dapat berpengaruh positif terhadap pengentasan kemiskinan.

Penelitian lain yang dilakukan oleh (Bashayreh 2018) menjelaskan bahwa Jordania termasuk negara yang sangat bergantung pada penerimaan remitansinya. Remitansi yang diterima sangat berguna dalam meningkatkan kesejahteraan. Penerimaan remitansi memberikan efek positif dengan meningkatkan pendapatan dan taraf hidup masyarakat lokal sehingga berkontribusi dalam

mengurangi kemiskinan dan secara tidak langsung konsumsi juga ikut berpengaruh dalam pengentasan kemiskinan.

#### ***H. Penelitian Terdahulu***

Nurul Maharani (2020) dengan judul “Pengaruh Pendapatan dan Pengeluaran Konsumsi Rumah Tangga Terhadap Penerima Program Keluarga Harapan (PKH) Di Kelurahan Parangtambung Kecamatan Tamalate Kota Makassar” bertujuan untuk mengetahui pendapatan dan pengeluaran konsumsi rumah tangga mempengaruhi penerima program keluarga harapan (PKH) di Kelurahan Parangtambung Kecamatan Tamalate Kota Makassar. Hasil dari penelitian ini menunjukkan bahwa terdapat pengaruh positif dan signifikan pendapatan terhadap Penerima Program Keluarga Harapan (PKH) Di Kelurahan Parangtambung Kecamatan Tamalate.

Sukma Aprilia Puntorini dan Eko Priyo Purnomo (2020) dengan judul “Analisis Pelaksanaan Program Keluarga Harapan (PKH) Dalam Rangka Pengurangan Angka Kemiskinan di Kabupaten Bantul Tahun 2018” yang bertujuan untuk menganalisis pelaksanaan Program Keluarga Harapan (PKH) dalam rangka pengurangan angka kemiskinan di kabupaten Bantul tahun 2018. Metode yang digunakan dalam penelitian ini adalah metode kualitatif jenis data yang digunakan adalah data sekunder.

Rina Angraini, Ahmad Kafrawi Mahmud dan Baso Iwang (2020) dengan judul “Efektivitas dan Kontribusi Program Keluarga Harapan Terhadap Kesejahteraan Masyarakat Pra Sejahtera” yang bertujuan untuk mengetahui bagaimana efektivitas dan kontribusi program keluarga harapan dalam

mensejahterakan masyarakat pra sejahtera di desa Saragian. penelitian ini menggunakan metode kualitatif dengan pendekatan yang digunakan adalah pendekatan deskriptif dan naturalistik.

Papasoka, Girsang, and Luhukay (2019) dengan judul “Pengaruh Program Keluarga Harapan Terhadap Pendapatan Rumah Tangga Miskin: Studi Kasus di Kelurahan Galay Dubu Desa Durjela Kepulauan Aru” bertujuan untuk mengetahui pengaruh Program Keluarga Harapan terhadap tingkat pendapatan Rumah Tangga di Kelurahan Gaya Dubu dan Desa Durjule Kabupaten Kepulauan Aru. Hasil penelitian ini menunjukkan bahwa Program Keluarga Harapan berpengaruh nyata terhadap tingkat pendapatan rumah tangga miskin.

Amin Hafidz Haqiqi, Waspodo Tjipto Subroto (2021) dengan judul “Pengaruh Pendapatan Dan Konsumsi Rumah Tangga Terhadap Kesejahteraan Keluarga Penerima Bantuan Sosial PKH” yang bertujuan untuk mengetahui seberapa besar pengaruh pendapatan dan konsumsi rumah tangga terhadap kesejahteraan keluarga penerima manfaat bantuan sosial di Desa Kecamatan Sugio Kabupaten Lamongan baik secara simultan maupun parsial.

Nurul Fajriati and Nurida Isnaeni (2020) dengan judul “Analisis Pengaruh Program Keluarga Harapan Dalam Peningkatan Kesejahteraan Masyarakat Miskin (Studi Kasus di Kecamatan Tungkal Ilir)” yang bertujuan untuk mengetahui dan menganalisis pengaruh Program Keluarga Harapan (PKH) dalam peningkatan kesejahteraan masyarakat di Kecamatan Tungkal Ilir. Hasil dari penelitian ini menunjukkan bahwa PKH memperoleh nilai signifikan sebesar 0,000 ( $0,000 < 0,5$ ), dengan nilai koefisien 0,326, artinya PKH berpengaruh positif terhadap kesejahteraan masyarakat.



Albertus Bayu Prakoso dan Pambudi Handoyo (2016) dengan judul “Pola Konsumsi Penerima Program Keluarga Harapan (PKH) di Desa Gabangmalang Kecamatan Mojoanyar Kabupaten Mojokerto” yang bertujuan untuk mengetahui bagaimana pola konsumsi penerima program keluarga harapan di Desa Gabangmalang Kecamatan Mojoanyar Kabupaten Mojokerto. Hasil penelitian ini menunjukkan bahwa penerima PKH memiliki beberapa cara pola konsumsi agar tetap bertahan hidup.

Anita Claudia, Adi Fachrudin (2017) dengan judul “Pengaruh Pelaksanaan Program Keluarga Harapan Terhadap Kesejahteraan Keluarga Masyarakat Miskin di Kelurahan Bojong Sari Kota Depok” yang bertujuan untuk mengetahui kesejahteraan dalam keluarga miskin. Hasil dari penelitian ini bertujuan untuk menunjukkan bahwa keluarga miskin yang tidak mendapatkan program bantuan Program Keluarga Harapan lebih sejahtera secara fisik dan ekonomi dari pada keluarga miskin yang menerima bantuan Program Keluarga Harapan.

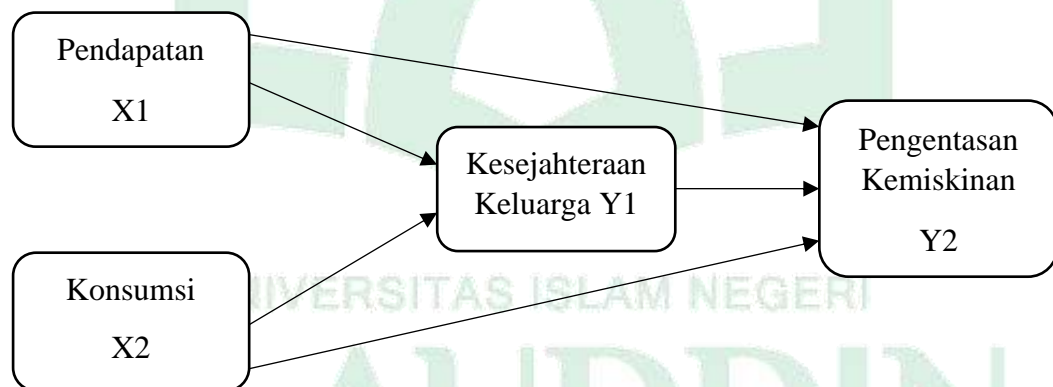
Ebenzer Owusu-Addo, Ruth Cross (2014) dengan judul “The Impact Of Conditional Cash Transfer (CCT) ) On Child Health In Low and Middle-Income Countries: A Systematic Review” yang bertujuan untuk menilai efektifitas bantuan tunai bersyarat (conditional cash transfer/CCT) dalam meningkatkan kesehatan anak di Negara-Negara berpenghasilan rendah dan menengah. Hasil dari penelitian ini menunjukkan bahwa sebagian besar CCT efektif dalam meningkatkan kesehatan anak dengan mengatasi determinan kesehatan anak seperti akses keperawatan, kesehatan gizi anak dan ibu, risiko morbiditas, cakupan imunisasi dan kemiskinan rumah tangga di negara-negara berkembang khususnya negara-negara berpenghasilan menengah.



Yuni Sarifah Fitri, Maria Ulfah & Bambang Genjik (2019) dengan judul “Pengaruh Program Keluarga Harapan (PKH) Terhadap Pengentasan Kemiskinan Di Kecamatan Sepauk Kabupaten Sintang” yang bertujuan untuk mengetahui seberapa besar pengaruh program keluarga harapan (PKH) dalam mengatasi kemiskinan di kecamatan Sepauk Kabupaten Sintang.

Dahlia A.E. Talumesang, Darah Sambiran & Donald K. Monintaj (2021) dengan judul “Program Keluarga PKH (Program Keluarga Harapan) Dalam Pengentasan Kemiskinan di Desa Talengan Kecamatan Tabukan Tengah Kabupaten Kepulauan Sangihe” yang bertujuan untuk mengetahui seberapa besar pengaruh PKH terhadap Pengentasan kemiskinan yang ada di Kecamatan Tabukan Sangihe.

### *I. Kerangka Pikir*



**Gambar 2.1** Kerangka Pikir

## ***J. Hipotesis***

### 1. Pengaruh Pendapatan terhadap kesejahteraan keluarga penerima bantuan sosial PKH

Program Keluarga harapan merupakan program bantuan sosial dari pemerintah yang di peruntukkan untuk masyarakat yang hidup dibawah garis kemiskinan. Masyarakat miskin yang terdaftar sebagai penerima bantuan PKH akan diberikan santunan berupa uang tunai untuk keperluan pendidikan dan kesehatan serta sembako untuk kebutuhan sehari-hari.

Dengan adanya Program Keluarga Harapan, masyarakat yang menerima bantuan ini dapat memperoleh pendapatan/pemasukan selain dari hasil kerja mereka dan dapat meningkatkan kondisi perekonomian serta kesejahteraan mereka.

Berdasarkan penelitian (Haqiqi dkk. 2021) dapat diterangkan bahwasanya variabel pendapatan terhadap kesejahteraan keluarga berpengaruh signifikan dan positif karena uji parsial kontribusi variabel pendapatan terhadap kesejahteraan keluarga sebesar 77,08% dan deskriptif variabel pendapatan keluarga penerima manfaat bantuan sosial PKH menunjukkan rata-rata sebesar 68,75% dan termasuk dalam kategori tinggi.

Berdasarkan penelitian yang dilakukan oleh (Ammanutorrohim 2015) diperoleh keterangan bahwa variabel pendapatan berpengaruh positif dan signifikan terhadap kesejahteraan keluarga. Hal ini dapat dilihat dari uji parsialnya yang menunjukkan kontribusi pengaruh pendapatan terhadap kesejahteraan keluarga sebesar 7,89% dan dengan deskripsi variabel menunjukkan rata-rata pendapatan keluarga petani penggarap kopi sebesar 60,77% dan masuk dalam kategori rendah.

## **H1: Pendapatan berpengaruh positif terhadap kesejahteraan keluarga penerima manfaat bantuan sosial PKH**

### 2. Pengaruh Konsumsi terhadap kesejahteraan keluarga penerima bantuan sosial PKH

Program Keluarga Harapan merupakan bantuan yang diberikan kepada masyarakat yang kurang mampu/miskin dimana Program Keluarga Harapan memberikan bantuan berupa uang tunai dan sembako yang dapat mempengaruhi kondisi perekonomian keluarga penerima bantuan. Seiring dengan peningkatan pendapatan tentunya pengeluaran juga akan bertambah salah satunya yaitu pengeluaran konsumsi rumah tangga.

Dengan meningkatnya pendapatan yang diterima dari bantuan sosial PKH maka secara tidak langsung akan mendorong konsumsi mengalami peningkatan juga sehingga kesejahteraan juga akan meningkat. Ini sesuai dengan penelitian yang dilakukan (Amanatturohim H & Widodo 2016) yang mengungkapkan bahwa hasil penelitian variabel konsumsi rumah tangga signifikan dan positif berpengaruh terhadap kesejahteraan keluarga sehingga dalam hal ini hasil penelitian dapat diterima karena sesuai dengan teori yang ada.

Adapun penelitian yang dilakukan oleh (Haqiqi dkk. 2021) diperoleh hasil yang menerangkan bahwa variabel konsumsi rumah tangga terhadap kesejahteraan keluarga berpengaruh positif dan signifikan. Hal ini dapat dilihat dari uji parsialnya yang menunjukkan kontribusi pengaruh konsumsi rumah tangga terhadap kesejahteraan keluarga sebesar 17,05% dan dengan deskriptif variabel menunjukkan rata-rata konsumsi rumah tangga keluarga penerima manfaat bantuan sosial PKH sebesar 80,36% dan termasuk dalam kategori tinggi.

**H2: Konsumsi berpengaruh positif terhadap kesejahteraan keluarga penerima manfaat bantuan sosial PKH.**

3. Pengaruh kesejahteraan keluarga penerima bantuan sosial PKH terhadap pengentasan kemiskinan

Kesejahteraan dan kemiskinan memiliki hubungan yang sangat erat. etika kebutuhan suatu keluarga dapat terpenuhi dengan baik dapat dikatakan bahwa keluarga tersebut masuk kedalam keluarga yang sejahtera. Sehingga dengan terpenuhinya kesejahteraan keluarga, secara langsung dapat menurunkan tingkat kemiskinan.

Dalam penelitian yang dilakukan oleh (Machmoed 1999) mengemukakan bahwa pendekatan kesejahteraan secara konsep lebih menguntungkan dan lebih dekat dengan sasaran pengentasan kemiskinan yaitu rakyat miskin yang ada diberbagai wilayah, dibandingkan pendekatan ekonomi yang telah banyak menemui kegagalan.

PKH merupakan salah satu strategi dalam meningkatkan kesejahteraan, sehingga ketika PKH dapat terwujud dengan baik maka kesejahteraan juga akan terwujud. Ini sesuai dengan penelitian yang dilakukan oleh (Papasoka, Girsang, and Luhukay 2019) yang menyatakan bahwa PKH memiliki dampak dalam pengurangan kemiskinan yang dimana sebelum mereka menerima bantuan PKH mereka tidak memiliki pendapat atau kontribusi dalam membantu kepala keluarga dalam sisi ekonomi, tetapi ketika mereka mendapat bantuan PKH maka mereka dapat memberikan kontribusi dalam rumah tangganya.

**H3: Kesejahteraan keluarga berpengaruh positif terhadap pengentasan kemiskinan pada keluarga penerima manfaat bantuan sosial PKH**

4. Pengaruh pendapatan terhadap pengentasan kemiskinan pada penerima manfaat bantuan sosial PKH

Pendapatan merupakan imbalan dari hasil kerja seseorang dalam suatu periode tertentu. Semakin besar pendapatan suatu individu maka semakin baik pula pemenuhan kebutuhan rumah tangganya. Oleh karena itu dengan meningkatnya pendapatan maka semakin baik pula taraf hidup seseorang sehingga seseorang atau keluarga yang miskin dapat terlepas dari rantai kemiskinan.

Dalam penelitian yang dilakukan oleh (Rahman 2019) diperoleh hasil bahwa pendapatan berpengaruh terhadap tingkat kemiskinan melalui konsumsi masyarakat migran di Kota Makassar. Ini berarti secara tidak langsung pendapatan juga dapat berpengaruh terhadap pengentasan kemiskinan.

Penelitian yang dilakukan oleh (Fadhillah 2017) menyatakan bahwa pendapatan berpengaruh secara parsial maupun simultan terhadap kemiskinan Provinsi Sumatera Utara.

**H4: Pendapatan berpengaruh positif terhadap pengentasan kemiskinan pada penerima manfaat bantuan sosial PKH**

5. Pengaruh konsumsi terhadap pengentasan kemiskinan pada penerima manfaat bantuan sosial PKH

Konsumsi merupakan kegiatan memanfaatkan suatu barang dalam memenuhi kebutuhan hidup, yang dimana semakin tinggi tingkat konsumsi, semakin sejahtera seseorang. Sebaliknya, semakin rendah tingkat konsumsi, berarti

semakin miskin seseorang sehingga dapat diyakini bahwa terdapat pengaruh langsung antara konsumsi dan kemiskinan.

Penelitian yang dilakukan oleh (Siregar 2018) menyatakan bahwa remitansi berpengaruh positif terhadap pengentasan kemiskinan yang dimana remitansi diklasifikasikan sebagai salah satu sumber pendapatan bagi keluarga TKI. Meningkatnya pendapatan dapat meningkatkan kemampuan penerima remitansi dalam meningkatkan taraf hidupnya. Remitansi sebagian besar dapat digunakan untuk memenuhi konsumsi. Itu sebabnya secara tidak langsung konsumsi dapat berpengaruh terhadap pengentasan kemiskinan.

Berdasarkan penelitian yang dilakukan oleh (Citra 2014) yang menyimpulkan bahwa pendapatan per kapita, tingkat pendidikan, indeks pembangunan manusia (IPM), dan konsumsi secara bersamaan atau simultan mempengaruhi variabel tingkat kemiskinan. Hal lain menunjukkan bahwa tingkat konsumsi yang rendah menunjukkan tingkat kemiskinan karena banyak parameter konsumsi yang digunakan sebagai indikator kemiskinan.

#### **H5: Konsumsi berpengaruh positif terhadap pengentasan kemiskinan pada penerima manfaat bantuan sosial PKH**

##### 6. Pengaruh pendapatan terhadap pengentasan kemiskinan melalui kesejahteraan keluarga pada penerima manfaat bantuan sosial PKH

Peningkatan pendapatan suatu masyarakat akan mendorong tingkat kesejahteraannya dikarenakan masyarakat mendapatkan lebih banyak penghasilan dari sebelumnya. Dengan terjadinya peningkatan pendapatan maka secara tidak langsung kemiskinan juga akan ikut berkurang dikarenakan kesejahteraannya juga



meningkat yang dimana kesejahteraan merupakan salah satu indikator dalam pengentasan kemiskinan.

Berdasarkan penelitian yang dilakukan (Fadhillah 2017) menyatakan bahwa pendapatan berpengaruh secara parsial maupun simultan terhadap kemiskinan provinsi Sumatera Utara. Secara tidak langsung pendapatan juga dapat berpengaruh terhadap pengentasan kemiskinan melalui kesejahteraan dikarenakan kesejahteraan adalah indikator dari kemiskinan

**H6: Pendapatan berpengaruh positif terhadap pengentasan kemiskinan melalui kesejahteraan pada penerima manfaat bantuan sosial PKH**

7. Pengaruh konsumsi terhadap pengentasan kemiskinan melalui kesejahteraan keluarga pada penerima manfaat bantuan sosial PKH

Meningkatnya konsumsi masyarakat akan lebih banyak memenuhi tingkat konsumsinya. Dengan peningkatan konsumsi maka kesejahteraan juga akan meningkat karena masyarakat yang sejahtera dianggap sudah mampu dalam memenuhi kebutuhan konsumsi rumah tangganya sehingga secara tidak langsung kemiskinan pun akan ikut menurun.

Berdasarkan penelitian yang dilakukan oleh (Siregar 2018) menyatakan bahwa remitansi berpengaruh positif terhadap pengentasan kemiskinan yang dimana remitansi diklasifikasikan sebagai salah satu sumber pendapatan bagi keluarga TKI. Meningkatnya pendapatan dapat meningkatkan kemampuan penerima remitansi dalam meningkatkan taraf hidupnya. Remitansi sebagian besar dapat digunakan untuk memenuhi konsumsi. Itu sebabnya secara tidak langsung konsumsi dapat berpengaruh terhadap pengentasan kemiskinan melalui kesejahteraan.

**H7: Konsumsi berpengaruh positif terhadap pengentasan kemiskinan melalui kesejahteraan pada penerima manfaat bantuan sosial PKH**



## **BAB III**

### **METODE PENELITIAN**

#### ***A. Jenis dan Lokasi Penelitian***

Jenis penelitian yang digunakan adalah penelitian lapangan yang sumber datanya diambil langsung dari lapangan. Lokasi dalam penelitian ini dilakukan di tiga Kecamatan yang ada di Kabupaten Maros yaitu Kecamatan Tanralili, Kecamatan Moncongloe dan Kecamatan Turikale.

#### ***B. Jenis dan Sumber Data***

##### **1. Jenis Data**

Jenis data yang digunakan dalam penelitian ini adalah data Kuantitatif. Data kuantitatif adalah jenis data yang dapat diukur atau dihitung secara langsung sebagai variabel angka atau bilangan. Pada penelitian ini data yang digunakan yaitu data keluarga penerima manfaat bantuan sosial PKH yang terdiri dari tiga Kecamatan di Kabupaten Maros.

##### **2. Sumber Data**

Sumber data dalam penelitian ini menggunakan data yang bersifat primer dan sekunder. Adapun data primer diperoleh langsung dari responden melalui wawancara, angket (kuisisioner) dan observasi sedangkan data yang bersifat sekunder diperoleh langsung dari jurnal, buku, publikasi pemerintah dan sumber-sumber lain yang mendukung.

### C. *Populasi Dan Sampel*

#### 1. Populasi

Populasi dalam penelitian ini diambil dari responden semua pelaku (warga) Penerima Program Keluarga Harapan (PKH) yang berjumlah 2.384 orang. Populasi diambil dari 3 Kecamatan yaitu Kecamatan Tanralili, Kecamatan Moncongloe dan Kecamatan Turikale yang ada Kabupaten Maros.

#### 2. Sampel

Sampel merupakan salah satu langkah yang penting dalam penelitian, hal ini karena sampel bagian dari populasi sehingga harus mencerminkan populasinya. Sedangkan data yang dianalisis merupakan data hasil pengukuran sampel. Dalam menghitung besarnya sampel, peneliti menggunakan rumus yang dikemukakan oleh *Slovin* sebagai berikut:

$$n = \frac{N}{1 + N \cdot e^2}$$

$$n = \frac{2.384}{1 + 2.384 (10\%)^2}$$

$$n = 99,95807$$

Dibulatkan menjadi = 100 responden

### D. *Teknik Pengumpulan Data*

Teknik pengumpulan data yang penulis gunakan dalam penelitian ini yaitu data primer yang diperoleh dari responden dengan metode:

1. Observasi, merupakan teknik pengamatan dengan cara mengamati langsung hal-hal yang nampak pada objek penelitian. Metode observasi

digunakan untuk mengkonfirmasi data yang telah terkumpul melalui kuisisioner dengan kenyataan yang sebenarnya.

2. Wawancara, yaitu metode pengumpulan data dengan cara wawancara langsung dengan responden mengenai permasalahan yang diteliti.
3. Angket (kuisisioner), merupakan teknik pengumpulan data yang dilakukan dengan cara memberikan setiap pertanyaan atau pertanyaan tertulis kepada responden untuk dijawabnya.
4. Studi Pustaka, adalah teknik pengumpulan data yang diperoleh dari berbagai macam literatur, buku, jurnal, artikel, dan sebagainya sesuai dengan keperluan dalam penelitian.

#### ***E. Instrumen Penelitian***

Instrumen utama yang digunakan untuk pengumpulan data dalam penelitian ini adalah dengan memberikan pertanyaan terstruktur (kuisisioner) yang disebar kepada responden. Pertanyaan kuisisioner menggunakan *scaled response questions*, yaitu bentuk pertanyaan yang menggunakan skala dalam mengukur dan mengetahui sikap responden terhadap pertanyaan-pertanyaan tentang penelitian yang dilakukan. Pernyataan dalam kuisisioner diukur menggunakan *Skala Likert* yaitu suatu skala yang digunakan untuk etos kerja, lingkungan kerja. Komitmen organisasi, dan kinerja karyawan. *Skala Likert* didesain untuk mengetahui seberapa kuat subjek setuju atau tidak setuju dengan pertanyaan dengan lima alternatif. Penggunaan *Skala Likert* memungkinkan penyebaran nilai-nilai jawaban responden. Jawaban responden mempunyai rentang skor 5 sampai dengan skor 1 dengan alternatif jawaban disesuaikan untuk masing-masing pertanyaan. Berikut

adalah skor yang diberikan pada setiap jawaban responden menggunakan *Skala Likert*:

**Tabel 3.1 Skala Likert**

Alternatif Jawaban	Skor
Sangat Setuju (SS)	5
Setuju (S)	4
Kurang Setuju (KS)	3
Tidak Setuju (TS)	2
Sangat Tidak Setuju (STS)	1

*Skala Likert* digunakan karena mempunyai banyak kemudahan dalam menyusun pernyataan, memberi skor atau nilai yang lebih tinggi tarafnya dan mudah dibandingkan dengan skor atau nilai yang lebih rendah

#### **F. Teknik Analisis Data**

##### 1. Model Analisis Jalur (*Path Analysis*)

Metode analisis jalur (path analysis) digunakan untuk menguji pengaruh variabel intervening. Analisis jalur merupakan perluasan dari analisis linear berganda. Atau, analisis jalur yaitu penggunaan analisis regresi untuk menaksir hubungan kasualitas antar variabel (model kasual) yang sebelumnya ditetapkan berdasarkan teori.

Bentuk persamaan jalur:

$$Y_1 = a_0 + b_1X_1 + b_2X_2 + e_1 \dots\dots\dots (1)$$

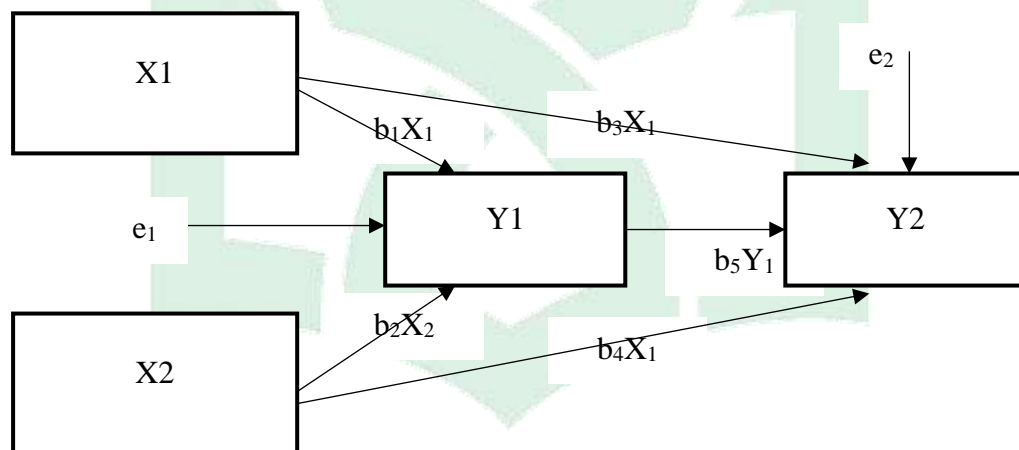
$$Y_2 = a_0 + b_3X_1 + b_4X_2 + b_5Y_1 + e_2 \dots\dots\dots (2)$$



Keterangan:

- Y1 : Kesejahteraan Keluarga  
 Y2 : Pengentasan Kemiskinan  
 a : Konstanta  
 $b_1, b_2, b_3$  : Nilai Koefisien Jalur  
 X1 : Pendapatan  
 X2 : Konsumsi  
 $e_1$  : *error* sub sektor 1  
 $e_2$  : *error* sub sektor 2

**Gambar 3.1 Model Analisis Jalur**



Analisis jalur (*path analysis*) digunakan untuk menjelaskan pengaruh masing-masing variabel baik melalui pengaruh langsung maupun pengaruh tidak langsung dikarenakan terdapat variabel mediasi atau intervening dalam penelitian. Variabel tersebut dapat mempengaruhi hubungan antar variabel independen terhadap variabel dependen.

a. Pengaruh Langsung (*Direct Effect*)

Untuk mengetahui pengaruh variabel  $X_1$  dan  $X_2$  terhadap  $Y_1$ , dan  $Y_1$  terhadap  $Y_2$  maka digunakan formula sebagai berikut:

1) Pengaruh Pendapatan terhadap Kesejahteraan Keluarga

$$X_1 \longrightarrow Y_1 = b_1 X_1$$

2) Pengaruh Konsumsi terhadap Kesejahteraan Keluarga

$$X_2 \longrightarrow Y_1 = b_2 X_2$$

3) Pengaruh Pendapatan terhadap Pengentasan Kemiskinan

$$X_1 \longrightarrow Y_2 = b_3 X_1$$

4) Pengaruh Konsumsi terhadap Pengentasan Kemiskinan

$$X_2 \longrightarrow Y_2 = b_4 X_2$$

5) Pengaruh Kesejahteraan Keluarga terhadap Pengentasan Kemiskinan

$$Y_1 \longrightarrow Y_2 = b_5 Y_1$$

b. Pengaruh Tidak Langsung (*Indirect Analysis*)

Untuk mengetahui variabel  $X_1$  dan  $X_2$  terhadap  $Y_2$  melalui  $Y_1$  sebagai variabel intervening maka dapat dilihat dengan formula sebagai berikut:

1) Pengaruh pendapatan terhadap pengentasan kemiskinan melalui kesejahteraan keluarga penerima manfaat bantuan sosial PKH

$$\text{Pengaruh tidak langsung } X_1 \longrightarrow Y_1 \longrightarrow Y_2 = b_1 X_1 \times b_5 Y_1$$

$$\text{Total pengaruh tidak langsung } Y_2 = b_3 X_1 + (b_1 X_1 \times b_5 Y_1)$$

2) Pengaruh konsumsi terhadap pengentasan kemiskinan melalui kesejahteraan keluarga penerima manfaat bantuan sosial PKH

$$\text{Pengaruh tidak langsung } X_2 \longrightarrow Y_1 \longrightarrow Y_2 = b_2 X_2 \times b_5 Y_1$$

Total pengaruh tidak langsung  $Y_2 = b_4X_1 + (b_2X_2 \times b_5Y_1)$

## 2. Uji Asumsi Klasik

Uji asumsi klasik bertujuan untuk mendapatkan model yang benar yang diperoleh dari asumsi dasar analisis regresi linear berganda. Dengan kata lain model yang diwujudkan harus menghindari penyimpangan hipotesis klasik. Pengujian asumsi klasik meliputi uji normalitas, multikolinearitas, dan heterokedastisitas. Penelitian ini akan membahas mengenai ketiga asumsi-asumsi klasik tersebut.

### a. Uji Normalitas

Uji Normalitas digunakan untuk menguji apakah dalam model regresi yang diuji, yaitu variabel independen dan variabel dependen berdistribusi normal atau tidak. Suatu data bisa disebut normal jika memiliki nilai probabilitas  $> 0,05$  namun apabila nilai probabilitas  $< 0,05$  maka data tersebut dapat dikatakan terdapat masalah normalitas. Dalam penelitian ini menggunakan uji One Sample Kolmogorov Smirnov.

### b. Uji Multikolinearitas

Uji Multikolinearitas digunakan untuk menguji apakah dalam model regresi yang diuji ditemukan korelasi antara variabel bebas (independen). Model regresi dapat disebut baik apabila tidak terjadi korelasi antara variabel bebas. Jika antara variabel bebas terjadi korelasi, maka terdapat multikolinearitas. Jika terjadi maka diantara variabel-variabel bebas menyebabkan koefisien regresi secara statistik tidak signifikan sehingga tidak dapat mengetahui variabel bebas yang mempengaruhi variabel dependen/terikat. Pengujian terhadap ada tidaknya multikolinearitas dilakukan dengan menggunakan metode VIF (*Variance Inflation*

*Factor*) dengan ketentuan: bila  $VIF > 10$  maka terdapat masalah multikolinearitas, namun apabila  $VIF < 10$  maka tidak terdapat masalah multikolinearitas.

c. Uji Heterokedastisitas

Uji Heterokedastisitas digunakan untuk menguji apakah dalam model regresi yang diuji terdapat ketidaksamaan varians dan residual pengamatan yang lainnya. Apabila residualnya mempunyai varians yang sama maka disebut homoskedastisitas, sedangkan apabila variansnya berbeda maka disebut heterokedastisitas. Metode untuk mendeteksi adanya heterokedastisitas dalam penelitian ini yaitu dengan metode *Glesjer*. Jika nilai signifikansi-nya  $> 0,05$  maka tidak terjadi heterokedastisitas, namun sebaliknya apabila nilai signifikansi-nya  $< 0,05$  maka terdapat heterokedastisitas.

3. Uji Hipotesis

Untuk menguji hipotesis penelitian, digunakan pengujian regresi berganda (*multiple regression*). Pengujian hipotesis dalam penelitian ini dilakukan dengan metode sebagai berikut:

a. Uji F (Simultan)

Uji F digunakan untuk membuktikan apakah semua variabel independen atau variabel bebas yang dimasukkan dalam model regresi mempunyai pengaruh secara bersama-sama terhadap variabel dependen atau variabel terikat. Jika  $F_{hitung} > F_{tabel}$  probabilitas ( $\text{sig}$ )  $< 0,05$  maka secara bersama-sama terdapat pengaruh variabel independen. Namun sebaliknya, jika  $F_{hitung} < F_{tabel}$  dengan probabilitas ( $\text{sig}$ )  $> 0,05$  maka secara bersama-sama tidak ada pengaruh variabel independen terhadap variabel dependen.

b. Uji T (Parsial)

Uji T digunakan untuk mengetahui dan membuktikan apakah variabel independen atau variabel bebas secara individu/parsial dapat mempengaruhi variabel dependen atau variabel terkait. Untuk mengetahui pengaruh antara variabel independen terhadap variabel dependen dengan derajat kebebasan  $n-k$ . Jika  $t_{hitung} > t_{tabel}$  dengan probabilitas ( $sig$ )  $< 0,05$  maka secara parsial terdapat pengaruh variabel independen terhadap variabel dependen. Namun sebaliknya, jika  $t_{hitung} < t_{tabel}$  dengan probabilitas ( $sig$ )  $> 0,05$  maka secara parsial tidak ada pengaruh variabel independen terhadap variabel dependen.

c. Koefisien Determinasi ( $R^2$ )

Koefisien Determinasi ( $R^2$ ) adalah ukuran yang mampu memberikan informasi mengenai nilai dependen yang dapat dijelaskan melalui model regresi yang telah digunakan. Dengan kata lain, koefisien determinasi merupakan ukuran yang paling umum digunakan untuk mengukur seberapa besar presentasi atau kemampuan sebuah model dalam menerangkan variasi dependen atau variabel terikat.

**G. Definisi Operasional Variabel**

Variabel operasional yang digunakan dalam penelitian ini terbagi menjadi variabel bebas (X) dan variabel (Y) dimana variabel bebasnya adalah Pendapatan dan konsumsi, sedangkan variabel terikatnya adalah kesejahteraan keluarga dan pengentasan kemiskinan, seperti yang dijelaskan di bawah ini:

1. Pendapatan (X1) adalah segala bentuk penghasilan kepala keluarga dan yang membantu anggaran biaya sekolah atau penerimaan seluruh

anggota keluarga dalam bentuk rupiah yang diterima setiap bulannya atau uang yang di terima responden dalam bentuk upah, gaji dan sebagainya. Pengukuran dapat dilakukan berdasarkan satua rupiah.

2. Konsumsi (X2) Konsumsi merupakan pembelanjaan barang dan jasa oleh rumah tangga. Barang tersebut meliputi pembelanjaan rumah tangga pada barang yang tahan lama, misalnya meja, kursi, barang tidak tahan lama dan jumlah uang yang dikeluarkan responden untuk kegiatan konsumtif. Pengukuran dapat dilakukan berdasarkan satuan rupiah.
3. Kesejahteraan Keluarga (Y1) sesuai dengan Undang-undang No. 52 Tahun 2009, keluarga sejahtera adalah keluarga yang dibentuk berdasarkan perkawinan yang sah, mampu memenuhi kebutuhan hidup spritual dan materil yang layak, bertakwa kepada Tuhan yang maha esa dan memiliki hubungan serasi,selaras dan seimbang antara anggota dan antar keluarga dengan masyarakat dan lingkungan keluarganya.
4. Pengentasan Kemiskinan (Y2) pengentasan kemiskinan yang dilaksanakan oleh pemerntah dibagi menjadi dua bagian besar, pertama melindungi keluarga dan kelompok masyarkat yang mengalami kemsikinan sementara, dan kedua membantu masyarakat yang mengalami kemiskinan kronis dengan memberdayakan dan mencegah terjadinya kemiskinan baru



## **BAB IV**

### **HASIL PENELITIAN DAN PEMBAHASAN**

#### ***A. Gambaran Umum Objek Penelitian***

Kabupaten Maros adalah salah satu daerah Tingkat II di Provinsi Sulawesi Selatan, Indonesia. Jauh dari sebelumnya Kabupaten Maros adalah salah satu bekas daerah kerajaan di Sulawesi Selatan. Di daerah ini pernah berdiri kerajaan Marusu' dengan raja pertama bergelar Karaeng Loe Ri Pakere. Maros memperoleh status sebagai Kabupaten pada tanggal 4 Juli 1959 berdasarkan UU No. 29 Tahun 1959. Bersama Kabupaten Takalar dan Kabupaten Gowa, Kabupaten Maros dikenal sebagai Kabupaten penyangga Kota Makassar karena Kabupaten Maros merupakan wilayah yang berbatasan langsung dengan ibu kota provinsi Sulawesi Selatan tersebut dengan jarak kedua kota tersebut berkisar 30 km dan sekaligus terintegrasi dalam pengembangan Kawasan Metropolitan Mamminasata.

Dalam kedudukannya, Kabupaten Maros memegang peranan penting terhadap pembangunan kota Makassar karena sebagai daerah perlintasan daerah sekaligus sebagai pintu gerbang kawasan Mamminasata bagian utara yang dengan sendirinya memberikan peluang yang sangat besar terhadap pembangunan di Kabupaten Maros. Di daerah ini juga terdapat banyak tempat wisata andalan bagi wisatawan, yaitu Taman Nasional Bantimurung dan objek wisata batu karst terbesar kedua di dunia Rammang-Rammang, selain itu Kabupaten Maros juga memiliki potensi ekonomi Bandar Udara Internasional Sultan Hasanuddin Berada di Kabupaten Maros.

Secara geografi luas wilayah Kabupaten Maros sebesar 1619,11 km<sup>2</sup> yang terdiri dari 14 kecamatan yang membawahi 103 Desa/Kelurahan, Kabupaten Maros merupakan wilayah yang berbatasan langsung dengan ibukota provinsi Sulawesi Selatan dalam hal ini adalah Kota Makassar dengan jarak kedua kota tersebut berkisar 30 km dan sekaligus berintegrasi dalam pengembangan kawasan Metropolitan Mamminasata. Kabupaten Maros secara administrasi wilayah sebelah Utara berbatasan dengan Kabupaten Pangkep, sebelah Timur berbatasan dengan Kabupaten Gowa dan Bone, sebelah Selatan berbatasan dengan Kabupaten Gowa dan Makassar serta sebelah Barat berbatasan dengan Selat Makassar.

### ***B. Karakteristik Responden***

Setiap responden mempunyai karakteristik yang berbeda-beda. Untuk itu perlu dilakukan pengelompokan dengan karakteristik tertentu. Adapun karakteristik yang digunakan dalam penelitian ini adalah jenis kelamin, pendidikan terakhir, penghasilan perbulan dan pengeluaran perbulan.

#### 1. Jenis Kelamin

Responden yang terpilih dikelompokkan berdasarkan jenis kelamin yaitu laki-laki dan perempuan. Untuk mengetahui karakteristik responden dari jenis kelamin dengan jelas, dapat dilihat pada tabel 4.1 dibawah ini.

**Tabel 4.1**  
**Jumlah Responden Berdasarkan Jenis Kelamin**

Keterangan	Frekuensi	Persentase
Laki-Laki	10	10%
Perempuan	95	90%
Total	105	100%

*Sumber: Data Primer yang di Olah Tahun 2022*

Berdasarkan data diatas dapat diketahui presentase responden laki-laki sebesar 10% dan presentase responden perempuan sebesar 90%. Ini membuktikan bahwa responden laki-laki lebih dominan atau lebih banyak dari pada perempuan.

## 2. Pendidikan Terakhir

Adapun data responden yang dikelompokkan berdasarkan pendidikan terakhirnya sebagai berikut:

**Tabel 4.2**  
**Jumlah Responden Berdasarkan Pendidikan Terakhir**

Keterangan	Frekuensi	Persentase
SD	15	14.3 %
SMP	30	28.6 %
SMA	60	57.1 %
Total	105	100%

*Sumber: Data Primer yang di Olah tahun 2022*

Berdasarkan tabel diatas, diketahui bahwa pendidikan penerima manfaat bantuan sosial PKH terdiri dari 15 responden lulusan SD, 30 responden lulusan SMP dan 60 responden lulusan SMA. Dapat disimpulkan bahwa mayoritas penerima manfaat bantuan sosial PKH adalah lulusan SMA.

## 3. Penghasilan Perbulan

Adapun data responden yang dikelompokkan berdasarkan penghasilan perbulan yang dapat dilihat pada tabel dibawah.

**Tabel 4.3**  
**Jumlah Penghasilan Perbulan Responden**

Keterangan	Frekuensi	Persentase
< 750.000	27	25.7 %
750.000 - 1.000.000	38	36.2%
1.000.000 - 2.000.000	37	35.2 %
> 2.000.000	3	2.9 %
Total	105	100%

*Sumber: Data Primer di Olah Tahun 2022*

Berdasarkan data olahan diatas penghasilan perbulan penerima manfaat bantuan sosial PKH yaitu sebesar  $< 750.000$  sebanyak 27 responden,  $750.000-1.000.000$  sebanyak 38 responden,  $1.000.000-2.000.000$  sebanyak 37 responden dan  $>2.000.000$  sebanyak 3 responden.

#### 4. Pengeluaran Perbulan

Adapun data yang dikumpulkan langsung dari responden yang dikelompokkan berdasarkan pengeluaran responden yang dapat dilihat pada tabel dibawah.

**Tabel 4.4**  
**Jumlah Pengeluaran Perbulan Responden**

Keterangan	Frekuensi	Persentase
500.000 - 1.000.000	21	20%
1.000.000 - 2.000.000	45	42.9%
$> 2.000.000$	39	37.1%
Total	105	100%

*Sumber: Data Primer di Olah Tahun 2022*

Berdasarkan hasil pada olahan data primer diatas pengeluaran perbulan penerima manfaat bantuan sosial PKH di Kabupaten Maros sebesar  $500.000 - 1.000.000$  sebanyak 21 responden,  $1.000.000 - 2.000.000$  sebanyak 45 responden dan  $>2.000.000$  sebanyak 39 responden.

### C. Hasil Analisis Data dan Pengujian

#### 1. Uji Asumsi Klasik

Uji asumsi klasik bertujuan untuk mendapatkan model yang benar, dengan kata lain model yang diwujudkan harus menghindari penyimpangan. Pengujian asumsi klasik yang digunakan adalah uji normalitas, multikolinearitas, dan heteroskedastisitas.

a. Uji Normalitas

Uji Normalitas bertujuan untuk mengetahui apakah data yang diteliti berdistribusi normal atau tidak normal. Pengujian normalitas yang digunakan yaitu metode *One Sample Kolmogorov Smirnov*. Dasar pengambilan keputusan dalam uji normalitas jika nilai signifikan  $> 0.05$  maka data tersebut berdistribusi normal, jika nilai signifikan  $< 0.05$  maka data tersebut tidak berdistribusi normal. Untuk lebih jelasnya dapat dilihat pada tabel hasil uji normalitas dibawah.

**Tabel 4.5**  
**Hasil Uji Normalitas**

<b>One-Sample Kolmogorov-Smirnov Test</b>		
		Unstandardized Residual
N		105
Normal Parameters <sup>a,b</sup>	Mean	,0000000
	Std. Deviation	1,09781029
Most Extreme Differences	Absolute	,085
	Positive	,056
	Negative	-,085
Test Statistic		,085
Asymp. Sig. (2-tailed)		,057 <sup>c</sup>
a. Test distribution is Normal.		
b. Calculated from data.		
c. Lilliefors Significance Correction.		

Sumber: Output SPSS 25, data di olah tahun 2022

Berdasarkan output pada hasil uji normalitas *Kolmogorof Smirnov* pada tabel 4.5 diatas, dapat diketahui nilai signifikansi berdasarkan Asymp. Sig. Sebesar 0,57. Jadi dapat disimpulkan bahwa data berdistribusi normal karena nilai signifikan tersebut  $> 0,05$ .

### b. Uji Multikolinearitas

Uji Multikolinearitas bertujuan untuk melihat ada tidaknya korelasi yang tinggi antara variabel-variabel independen dalam suatu model regresi. Pada model regresi yang baik seharusnya tidak terjadi gejala multikolinearitas atau tidak terjadi korelasi diantara variabel independen. Dasar pengambilan keputusan dalam uji multikolinearitas adalah apabila nilai *tolerance*  $> 0,10$  dan nilai *inflation factor* (VIF)  $< 10$  maka dapat disimpulkan bahwa data yang digunakan tidak terjadi gejala multikolinearitas. Sedangkan apabila nilai *tolerance*  $< 0,10$  dan nilai *inflation factor* (VIF)  $> 10$  maka dapat disimpulkan bahwa terjadi gejala multikolinearitas.

**Tabel 4.6**  
**Uji Multikolinearitas**  
**Coefficients<sup>a</sup>**

Model	Collinearity Statistics	
	Tolerance	VIF
Pendapatan	,956	1,046
Konsumsi	,941	1,062
Kesejahteraan	,904	1,106

a. Dependent Variable: Pengantasan Kemiskinan

Sumber: Output SPSS 25, data di olah tahun 2022

Berdasarkan tabel 4.6 dapat dilihat bahwa nilai tolerance pada ketiga variabel yaitu pendapatan, konsumsi dan kesejahteraan masing-masing sebesar 0,956, 0,941 dan 0,904 yang lebih besar dari 0,10. Maka dapat disimpulkan bahwa model regresi dan data yang digunakan dalam penelitian ini tidak terjadi gejala multikolinearitas.

### c. Uji Heteroskedastisitas

Uji Heteroskedastisitas bertujuan untuk menguji apakah dalam model regresi terjadi ketidaksamaan variance dari residual atau pengamatan ke



pengamatan lain. Jika varians dari residual satu pengamatan ke pengamatan lain tetap, maka disebut homokedastisitas dan jika berbeda disebut heteroskedastisitas.

**Tabel 4.7**  
**Uji Heteroskedastisitas**

		Unstandardized Coefficients		Standardized Coefficients		
Model		B	Std. Error	Beta	t	Sig.
1	(Constant)	,002	,000		4,461	,000
	Pendapatan	,002	,005	,191	,296	,768
	Konsumsi	,007	,006	1,012	1,154	,251
	Kesejahteraan	-,003	,003	-,993	-1,112	,269

a. Dependent Variable: ABS\_RES2

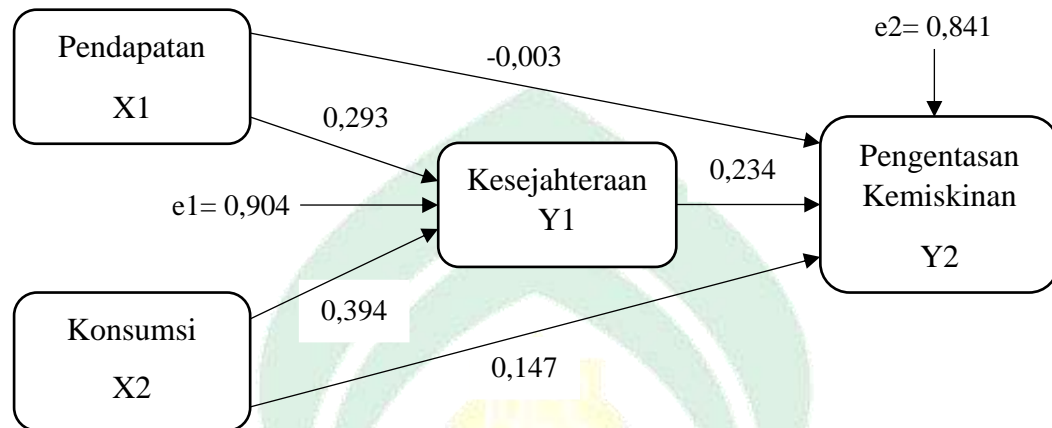
Sumber: Output SPSS 25, data di olah tahun 2022

Berdasarkan data hasil uji *Glejser* diatas dapat disimpulkan bahwa didalam analisis regresi tidak terdapat gejala heterokedastisitas dikarenakan nilai signifikansi dari masing-masing variabel yaitu 0,768, 0,251, dan 0,269 yang dimana > dari 0,05.

## 2. Analisis Jalur

Analisis jalur merupakan perluasan dari analisis regresi linear berganda yang digunakan untuk melihat hubungan antara masing-masing variabel independen yaitu pendapatan dan konsumsi terhadap variabel dependen kesejahteraan dan pengentasan kemiskinan, serta untuk menguji bagaimana pengaruh variabel independen pendapatan dan konsumsi terhadap variabel dependen pengentasan kemiskinan melalui kesejahteraan sebagai variabel intervening.

**Gambar 4.1**  
**Model Struktural Pengaruh Pendapatan dan Konsumsi Terhadap**  
**Kesejahteraan dan Pengentasan Kemiskinan**



Berdasarkan Model Struktural diatas dapat ditulis kembali melalui persamaan regresi sebaga berikut:

**Model 1:  $Y_1 = \alpha_0 + \alpha_1 X_1 + \alpha_2 X_2$**

$$Y_1 = 33,438 + 0,293 X_1 + 0,394 X_2$$

Dari persamaan diatas dapat dijelaskan bahwa nilai koefisien  $\alpha_0$  yaitu sebesar 33,438, artinya apabila variabel pendapatan (X1) dan konsumsi (X2) tidak mengalami perubahan maka kesejahteraan (Y1) sebesar 33,438. Selanjutnya nilai koefisien  $\alpha_1$  yaitu sebesar 0,293, hal ini menunjukkan bahwa ketika terjadi kenaikan pendapatan (X1) sebesar 1%, maka kesejahteraan (Y1) akan meningkat sebesar 0,293 dengan asumsi konsumsi (X2) konstan. Dan yang terakhir nilai koefisien  $\alpha_2$  yaitu sebesar 0,394, hal ini menunjukkan bahwa ketika terjadi kenaikan konsumsi (X2) sebesar 1% maka kesejahteraan akan meningkat sebesar 0,394 dengan asumsi pendapatan (X1) konstan.

**Model 2:  $Y_2 = \beta_0 + \beta_1 X_1 + \beta_2 X_2 + \beta_3 X_2$**

$$Y_2 = - 7,736 - 0,003 X_1 + 0,147 X_2 + 0,234 Y_1$$

Berdasarkan persamaan diatas dapat dijelaskan bahwa nilai koefisien  $\beta_0$  yaitu sebesar  $-7,736$  yang artinya apabila variabel pendapatan ( $X_1$ ), konsumsi ( $X_2$ ) dan kesejahteraan ( $Y_2$ ) tidak mengalami perubahan atau konstan maka pengentasan kemiskinan ( $Y_2$ ) sebesar  $-7,736$ . Selanjutnya nilai koefisien  $\beta_1$  yaitu sebesar  $-0,003$ , hal ini menunjukkan bahwa jika terjadi kenaikan pendapatan ( $X_1$ ) maka akan menurunkan pengentasan kemiskinan ( $Y_2$ ) sebesar  $-0,003$ . Nilai koefisien  $\beta_2$  yaitu sebesar  $0,147$ , hal ini menunjukkan bahwa ketika konsumsi ( $X_2$ ) meningkat sebesar  $1\%$  maka pengentasan kemiskinan ( $Y_2$ ) akan meningkat sebesar  $0,147$ . Dan yang terakhir, nilai koefisien  $\beta_3$  yaitu sebesar  $0,234$ , hal ini menunjukkan bahwa ketika kesejahteraan ( $Y_2$ ) meningkat sebesar  $1\%$  maka pengentasan kemiskinan ( $Y_2$ ) akan meningkat sebesar  $0,234$ .

### 3. Uji Hipotesis

Uji Hipotesis digunakan untuk mengetahui tingkat signifikansi atau besarnya pengaruh dari masing-masing variabel independen terhadap variabel dependen, serta untuk mengukur keeratan hubungan antar variabel independen  $X$  terhadap variabel dependen  $Y$ . Adapun uji yang digunakan peneliti yaitu uji simultan, uji parsial dan uji koefisien determinasi.

#### MODEL 1

##### a. Uji Simultan (Uji-F)

Uji ini digunakan untuk mengetahui apakah variabel Independen yaitu pendapatan ( $X_1$ ) dan konsumsi ( $X_2$ ) secara bersama-sama mempunyai pengaruh yang signifikan terhadap kesejahteraan ( $Y_1$ ) sebagai variabel dependen. Dari hasil analisis dapat dilihat pada tabel berikut:

**Tabel 4.8**  
**Hasil Uji Simultan Model 1**

ANOVA <sup>a</sup>						
Model		Sum of Squares	df	Mean Square	F	Sig.
1	Regression	31,584	2	15,792	5,410	,006 <sup>b</sup>
	Residual	297,750	102	2,919		
	Total	329,333	104			
a. Dependent Variable: Kesejahteraan						
b. Predictors: (Constant), Konsumsi, Pendapatan						

Sumber: Output SPSS 25, data di olah tahun 2022

Berdasarkan hasil uji F pada tabel diatas diketahui besar nilai F statistik yaitu sebesar 5,410 dan memiliki nilai signifikansi yaitu sebesar 0,006 yang lebih kecil dari 0,05. Hal ini berarti bahwa variabel independen pendapatan dan konsumsi secara simultan mempunyai pengaruh positif dan signifikan terhadap kesejahteraan sehingga hipotesis dalam penelitian ini diterima.

#### b. Uji Parsial (Uji t)

Uji parsial digunakan untuk mengetahui pengaruh masing-masing variabel independen yaitu pendapatan (X1) dan konsumsi (X2) terhadap variabel dependen yaitu kesejahteraan (Y1) secara parsial atau individual.

**Tabel 4.9**  
**Hasil Uji Parsial Model 1**

Coefficients <sup>a</sup>						
Model		Unstandardized Coefficients		Standardized Coefficients	t	Sig.
		B	Std. Error	Beta		
1	(Constant)	33,438	4,361		7,667	,000
	Pendapatan	,298	,139	,203	2,155	,034
	Konsumsi	,394	,157	,237	2,516	,013
a. Dependent Variable: Kesejahteraan						

Sumber: Output SPSS 25, data di olah tahun 2022

Pengaruh masing-masing variabel independen terhadap variabel dependen adalah sebagai berikut:

1) Pengaruh Pendapatan (X1)

Variabel pendapatan terhadap kesejahteraan menunjukkan nilai signifikansi sebesar  $0,034 < 0,05$  yang menunjukkan bahwa pendapatan berpengaruh positif dan signifikan terhadap kesejahteraan sehingga hipotesis dalam penelitian ini diterima.

2) Pengaruh Konsumsi (X2)

Variabel konsumsi terhadap kesejahteraan menunjukkan nilai signifikansi sebesar  $0,013 < 0,05$  yang menunjukkan konsumsi berpengaruh positif dan signifikan terhadap kesejahteraan sehingga hipotesis dalam penelitian ini diterima

c. Uji Koefisien Determinasi ( $R^2$ )

Uji ini berfungsi untuk melihat sejauh mana keseluruhan variabel independen dapat menjelaskan variabel dependen. Nilai koefisien determinasi digunakan untuk menunjukkan presentase pengaruh semua variabel independen terhadap variabel dependen baik secara parsial maupun simultan.

**Tabel 4.10**  
**Koefisien Determinasi Model 1**

Model Summary				
Model	R	R Square	Adjusted R Square	Std. Error of the Estimate
1	,310 <sup>a</sup>	,096	,078	1,70854
a. Predictors: (Constant), Konsumsi, Pendapatan				

Sumber: Output SPSS 25, data diolah tahun 2022

Berdasarkan hasil uji koefisien determinasi pada tabel diatas, nilai *R Square* sebesar 0,096. Hal ini menunjukkan bahwa besar pengaruh variabel independen yaitu pendapatan dan konsumsi terhadap kesejahteraan yang ditunjukkan dari persamaan ini adalah sebesar 9,6% sedangkan sisanya sebesar 90,4% yang dipengaruhi oleh faktor lain yang tidak diteliti dalam penelitian ini.

## MODEL 2

### a. Uji Simultan (Uji F)

Digunakan untuk mengetahui apakah variabel independen secara simultan mempunyai pengaruh yang signifikan terhadap variabel dependen yaitu.

**Tabel 4.11**  
**Hasil Uji Simultan Model 2**

ANOVA <sup>a</sup>						
Model		Sum of Squares	df	Mean Square	F	Sig.
1	Regression	23,708	3	7,903	6,368	,001 <sup>b</sup>
	Residual	125,339	101	1,241		
	Total	149,048	104			
a. Dependent Variable: Pengantasan Kemiskinan						
b. Predictors: (Constant), Kesejahteraan, Pendapatan, Konsumsi						

Sumber: Output SPSS 25, data diolah tahun 2022

Berdasarkan hasil uji f diatas diketahui besar nilai f statistik yaitu 6,368 dan memiliki nilai signifikansi sebesar  $0,001 < 0,05$ . Hal ini berarti bahwa variabel independen pendapatan, konsumsi dan kesejahteraannya mempunyai pengaruh positif dan signifikan terhadap pengentasan kemiskinan, sehingga hipotesis dalam penelitian ini diterima.



### b. Uji Parsial (Uji t)

Uji parsial digunakan untuk menunjukkan bagaimana pengaruh variabel independen secara individual terhadap variabel dependen.

**Tabel 4.12**  
**Hasil Uji Parsial Model 2**

Coefficients <sup>a</sup>						
Model		Unstandardized Coefficients		Standardized Coefficients	t	Sig.
		B	Std. Error	Beta		
1	(Constant)	-7,736	3,570		-2,167	,033
	Pendapatan	-,003	,092	-,003	-,028	,978
	Konsumsi	,147	,105	,132	1,401	,164
	Kesejahteraan	,234	,065	,347	3,619	,000

a. Dependent Variable: Pengantasan Kemiskinan

Sumber: Output SPSS 25, data di olah tahun 2022

Pengaruh masing-masing variabel independen terhadap variabel dependen.

#### 1) Pengaruh Pendapatan (X1)

Variabel pendapatan terhadap pengentasan kemiskinan menunjukkan nilai signifikan yaitu sebesar  $0,978 > 0,05$  yang artinya variabel pendapatan (X1) berhubungan negatif dan tidak berpengaruh secara signifikan terhadap pengentasan kemiskinan sehingga hipotesis dalam penelitian ini ditolak.

#### 2) Pengaruh Konsumsi (X2)

Variabel konsumsi terhadap pengentasan kemiskinan menunjukkan nilai signifikan yaitu sebesar  $0,164 > 0,05$  yang artinya variabel konsumsi (X2) berhubungan positif namun tidak berpengaruh secara

signifikan terhadap variabel pengentasan kemiskinan (Y2), sehingga hipotesis dalam penelitian ini ditolak.

### 3) Pengaruh Kesejahteraan (Y1)

Variabel kesejahteraan terhadap pengentasan kemiskinan menunjukkan nilai signifikan yaitu sebesar  $0,000 < 0,05$  yang artinya variabel kesejahteraan (Y1) berhubungan positif dan berpengaruh signifikan terhadap variabel pengentasan kemiskinan (Y2), sehingga hipotesis dalam penelitian ini diterima.

### c. Uji Koefisien Determinasi ( $R^2$ )

Nilai koefisien determinasi digunakan untuk menunjukkan presentase pengaruh dari semua variabel independen terhadap variabel dependen.

**Tabel 4.13**  
**Koefisien Determinasi Model 2**

Model Summary				
Model	R	R Square	Adjusted R Square	Std. Error of the Estimate
1	,399 <sup>a</sup>	,159	,134	1,11400

a. Predictors: (Constant), Kesejahteraan, Pendapatan, Konsumsi

Sumber: Output SPSS 25, data di olah

Berdasarkan hasil uji koefisien determinasi pada tabel diatas, nilai *R square* sebesar 0,159. Hal ini menunjukkan bahwa besar pengaruh variabel independen yaitu pendapatan, konsumsi dan kesejahteraan terhadap pengentasan kemiskinan yang ditunjukkan dari persamaan ini adalah 15,9%. Sedangkan sisanya sebesar 84,1% dipengaruhi oleh faktor lain yang tidak di teliti dalam penelitian ini.

**Tabel 4.14**  
**Pengaruh Pendapatan dan Konsumsi Terhadap Pengentasan Kemiskinan**  
**Melalui Kesejahteraan Keluarga Pada Penerima Manfaat Bantuan Sosial**  
**PKH di Kabupaten Maros**

Pengaruh Antar Variabel	Pengaruh Langsung	Tingkat Signifikan	Pengaruh Tidak Langsung Melalui Y1	Berpengaruh Positif/Negatif	Berpengaruh Signifikan/Tidak Signifikan
X1→Y1	0,293	0,034		Positif	Signifikan
X2→Y1	0,394	0,013		Positif	Signifikan
Y1→Y2	0,234	0,000		Positif	Signifikan
X1→Y2	-0.003	0,978		Negatif	Tidak Signifikan
X2→Y2	0,147	0,164		Positif	Tidak Signifikan
X1→Y1→Y2	-0.003		0,068	Positif	Signifikan
X2→Y1→Y2	0,147		0,092	Positif	Tidak Signifikan

*Sumber: Output SPSS 25, data di olah Tahun 2022*

#### ***D. Pembahasan Hasil Penelitian***

##### **1. Pengaruh Pendapatan Terhadap Kesejahteraan Keluarga Penerima Manfaat Bantuan Sosial PKH di Kabupaten Maros**

Hipotesis pertama (H1) yang diajukan dalam penelitian ini adalah pendapatan berpengaruh positif terhadap kesejahteraan keluarga penerima manfaat bantuan sosial PKH di Kabupaten Maros. Berdasarkan hasil penelitian diketahui bahwa pengaruh pendapatan terhadap kesejahteraan memiliki nilai signifikansi sebesar 0,034 yang lebih kecil dari 0,05 dengan nilai koefisien regresi sebesar 0,298 yang berarti pendapatan berpengaruh positif dan signifikan terhadap kesejahteraan keluarga penerima manfaat bantuan sosial PKH di kabupaten maros.

Perolehan pendapatan bantuan sosial seperti program keluarga harapan (PKH) sangat membantu dalam mengurangi beban hidup terutama penggunaan bantuan untuk biaya kehidupan sehari-hari, biaya pendidikan dan biaya kesehatan seperti pengobatan gratis ketika sakit. Akan tetapi keperluan hidup lainnya seperti kebutuhan pokok dan kebutuhan lainnya diperoleh dari usaha lain seperti berhutang dan memanfaatkan anggota Keluarga untuk mencari tambahan penghasilan.

Hasil penelitian ini sejalan dengan penelitian yang dilakukan oleh Amin Hafidz Haqiqi & Waspodo Tjipto Subroto (2021), Amannaturohim & Widodo (2016) yang menyatakan bahwa pendapatan berpengaruh positif dan signifikan terhadap kesejahteraan keluarga penerima manfaat bantuan sosial PKH. Artinya ketika pendapatan meningkat maka secara langsung kesejahteraan juga akan ikut meningkat.

## 2. Pengaruh Konsusmsi Terhadap Kesejahteraan Keluarga Penerima Manfaat Bantuan Sosial PKH di Kabupaten Maros

Hipotesis kedua (H2) yang diajukan dalam penelitian ini adalah konsumsi berpengaruh signifikan terhadap kesejahteraan keluarga penerima manfaat bantuan sosial PKH di kabupaten Maros. Berdasarkan hasil penelitian diketahui pengaruh konsumsi terhadap kesejahteraan memiliki nilai signifikan sebesar 0,013 yang lebih kecil dari pada 0,05 dengan nilai koefisien sebesar 0,394 yang berarti bahwa konsumsi berpengaruh positif dan signifikan terhadap kesejahteraan keluarga penerima manfaat bantuan sosial PKH di Kabupaten Maros.

Program Keluarga Harapan telah membantu masyarakat miskin untuk meningkatkan pendapatannya dengan cara diberikannya dana bantuan sesuai dengan kategori komponen bantuan setiap tiga bulannya. Selain itu dengan adanya bantuan

komplemeneter yang diberikan seperti subsidi sembako, Program Indonesia Pintar (PIP), Program Indonesia Sehat (PIS), dan program bantuan lainnya mampu untuk mengurangi beban pengeluaran konsumsi, baik pangan maupun non pangan sehingga pendapatan mereka dapat digunakan untuk kebutuhan lainnya sehingga mampu meningkatkan taraf hidup masyarakat, yang mana berdampak pada kesejahteraan masyarakat miskin penerima bantuan PKH.

Hasil penelitian ini sejalan dengan penelitian yang dilakukan oleh Amin Hafidz Haqiqi & Waspodo Tjipto Subroto (2021), Amannaturohim & Widodo (2016) yang menyatakan bahwa konsumsi berpengaruh positif dan signifikan terhadap kesejahteraan penerima manfaat bantuan sosial PKH di Kabupaten Maros.

### 3. Pengaruh Kesejahteraan Keluarga Terhadap Pengentasan Kemiskinan Pada Penerima Manfaat Bantuan Sosial PKH di Kabupaten Maros

Hipotesis (H3) yang diajukan dalam penelitian ini adalah pengaruh kesejahteraan keluarga terhadap pengentasan kemiskinan pada penerima manfaat bantuan sosial PKH di Kabupaten Maros. Berdasarkan hasil penelitian diketahui bahwa pengaruh kesejahteraan terhadap pengentasan kemiskinan memiliki nilai signifikan sebesar 0,000 yang lebih kecil dari 0,05 dengan nilai koefisien sebesar 0,234 yang berarti bahwa kesejahteraan keluarga berpengaruh positif dan signifikan terhadap pengentasan kemiskinan pada penerima manfaat bantuan sosial PKH di Kabupaten Maros.

Indikator dari kesejahteraan yaitu pendidikan dan kesehatan yang dimana indikator dari program keluarga harapan juga pendidikan dan kesehatan. PKH merupakan program penanggulangan kemiskinan dari pemerintah yang bertujuan untuk meningkatkan kesejahteraan dan menurunkan kemiskinan.

Berdasarkan penelitian yang dilakukan oleh Jauna (2021), terlihat jelas bahwa Program Keluarga Harapan (PKH) berdampak signifikan terhadap penanggulangan kemiskinan. Artinya keberadaan program keluarga harapan yang jika penerapannya dilakukan oleh pemerintah dengan baik maka dapat meningkatkan kesejahteraan dan mengurangi kemiskinan.

#### 4. Pengaruh Pendapatan Terhadap Pengentasan Kemiskinan Pada Keluarga Penerima Manfaat Bantuan Sosial PKH di Kabupaten Maros

Hipotesis (H4) yang diajukan dalam penelitian ini adalah pendapatan berpengaruh positif terhadap pengentasan kemiskinan pada keluarga penerima manfaat bantuan sosial PKH di Kabupaten Maros. Berdasarkan hasil penelitian diketahui bahwa pengaruh pendapatan terhadap pengentasan kemiskinan memiliki nilai signifikan sebesar 0,978 yang lebih besar dari 0,05 dengan nilai koefisien sebesar -0,003 yang berarti bahwa pendapatan berpengaruh negatif dan tidak signifikan terhadap pengentasan kemiskinan pada keluarga penerima manfaat bantuan sosial PKH di Kabupaten Maros.

Peningkatan pendapatan yang diterima oleh para keluarga penerima manfaat bantuan sosial PKH belum cukup untuk memenuhi seluruh kebutuhan keluarga. Pendapatan yang didapatkan baik berupa uang maupun sembako hanya cukup untuk memenuhi kebutuhan sehari-hari serta untuk biaya pendidikan dan kesehatan sehingga peningkatan pendapatan belum mampu dalam mengurangi tingkat kemiskinan. Hal ini juga didukung dari hasil data yang diperoleh dari kuisioner yang menunjukkan rata-rata jawaban yang diberikan responden dari pertanyaan variabel pengentasan kemiskinan cenderung memilih poin 2 dan 3 yang menunjukkan jawaban kurang setuju dan tidak setuju.



#### 5. Pengaruh Konsumsi Terhadap Pengentasan Kemiskinan Pada Keluarga Penerima Manfaat Bantuan Sosial PKH di Kabupaten Maros

Hipotesis (H5) yang diajukan dalam penelitian ini adalah konsumsi berpengaruh positif terhadap pengentasan kemiskinan pada keluarga penerima manfaat bantuan sosial PKH di Kabupaten Maros. Berdasarkan hasil penelitian diketahui bahwa pengaruh konsumsi terhadap pengentasan kemiskinan memiliki nilai signifikan sebesar 0,164 yang lebih besar dari 0,05 dengan nilai koefisien sebesar 0,147 yang berarti bahwa konsumsi berpengaruh positif dan tidak signifikan terhadap pengentasan kemiskinan pada keluarga penerima manfaat bantuan sosial PKH di Kabupaten Maros.

Dengan meningkatnya pendapatan maka secara tidak langsung konsumsi juga akan ikut meningkat. Meningkatnya konsumsi ini belum bisa mengurangi tingkat kemiskinan dikarenakan konsumsi yang dilakukan hanya sebatas konsumsi dasar seperti kebutuhan pokok makan dan minum serta konsumsi-konsumsi lainnya dalam rumah tangga. Jika dilihat dari pertanyaan kuisisioner dari variabel konsumsi, pertanyaan yang diajukan hanya untuk konsumsi pokok maupun kebutuhan rumah tangga dan pendidikan sehingga konsumsi-konsumsi tersebut belum bisa mengurangi kemiskinan bagi para keluarga penerima manfaat bantuan sosial PKH. Terlebih lagi jawaban yang diperoleh dari pertanyaan kuisisioner variabel pengentasan kemiskinan rata-rata responden menjawab poin 2 dan 3 yaitu tidak setuju dan kurang setuju.

6. Pengaruh Pendapatan Terhadap Pengentasan Kemiskinan Melalui Kesejahteraan Keluarga Pada Penerima Manfaat bantuan Sosial PKH di Kabupaten Maros.

Hipotesis (H6) yang diajukan dalam penelitian ini adalah pendapatan berpengaruh signifikan terhadap pengentasan kemiskinan melalui kesejahteraan keluarga pada penerima manfaat bantuan sosial PKH di Kabupaten Maros. Diketahui pengaruh langsung yang diberikan variabel pendapatan (X1) terhadap kesejahteraan (Y1) sebesar -0,003. Sedangkan pengaruh tidak langsung pendapatan (X1) terhadap pengentasan kemiskinan (Y2) melalui kesejahteraan (Y1) didapatkan melalui perkalian antara nilai X1 terhadap Y1 dengan nilai Y1 terhadap Y2. Berdasarkan perhitungan ( $0,293 \times 0,234 = 0,068$ ) diketahui bahwa nilai pengaruh langsung sebesar -0,003 dan pengaruh tidak langsung sebesar 0,068 yang berarti nilai pengaruh tidak langsung lebih besar dibandingkan dengan nilai pengaruh langsung. Hasil ini menunjukkan bahwa secara tidak langsung pendapatan (X1) melalui kesejahteraan (Y1) berpengaruh positif dan signifikan terhadap pengentasan kemiskinan (Y2). Sehingga hipotesis dalam penelitian ini diterima.

Program Keluarga Harapan (PKH) merupakan program bantuan sosial yang dikeluarkan pemerintah yang bertujuan untuk meningkatkan kesejahteraan. Masyarakat miskin yang menerima bantuan sosial ini dapat memperoleh pendapatan lain selain dari pendapatan utama. Pendistribusian bansos PKH di Kabupaten Maros sendiri sudah dilakukan dengan baik dan mampu menurunkan tingkat kemiskinan yang ada di Kabupaten Maros. Sehingga dengan meningkatnya pendapatan maka secara tidak langsung dapat menurunkan kemiskinan melalui kesejahteraan keluarga.

Hasil penelitian ini sejalan dengan penelitian yang dilakukan oleh (Fadhilla 2013) yang menyatakan bahwa pendapatan berpengaruh positif dan signifikan terhadap pengentasan kemiskinan melalui kesejahteraan keluarga pada penerima manfaat bantuan sosial PKH di Kabupaten Maros.

#### 7. Pengaruh Konsumsi Terhadap Pengentasan Kemiskinan Melalui Kesejahteraan Keluarga Pada Penerima Manfaat Bantuan Sosial PKH

Hipotesis (H7) yang diajukan dalam penelitian ini adalah konsumsi berpengaruh signifikan terhadap pengentasan kemiskinan melalui kesejahteraan keluarga pada penerima manfaat bantuan sosial PKH di Kabupaten Maros. Diketahui pengaruh langsung yang diberikan variabel konsumsi (X2) terhadap kesejahteraan (Y1) sebesar 0,147. Sedangkan pengaruh tidak langsung konsumsi (X2) terhadap pengentasan kemiskinan (Y2) melalui kesejahteraan (Y1) adalah perkalian antara nilai X2 terhadap Y1 dengan nilai Y1 terhadap Y2. Berdasarkan perhitungan ( $0,394 \times 0,234 = 0,092$ ) diketahui bahwa nilai pengaruh langsung sebesar 0,147 dan pengaruh tidak langsung sebesar 0,092 yang berarti nilai pengaruh langsung lebih besar dibandingkan dengan nilai pengaruh tidak langsung. Hasil ini menunjukkan bahwa secara tidak langsung konsumsi (X2) melalui kesejahteraan (Y1) berpengaruh positif dan tidak signifikan terhadap pengentasan kemiskinan (Y2). Sehingga hipotesis dalam penelitian ini ditolak.

Pendapatan yang diterima masyarakat miskin dari Program Keluarga Harapan (PKH) yang bertujuan untuk meningkatkan serta memperbaiki konsumsinya belum bisa mengatasi kemiskinan yang ada. Hal ini dikarenakan pendapatan yang diterima belum cukup untuk memenuhi konsumsi sehari-hari. Berdasarkan observasi yang dilakukan pada saat melakukan wawancara responden

konsumsi yang terpenuhi hanya cukup untuk jangka pendek dan hanya untuk per tiga bulan saja sehingga masyarakat harus menunggu tiga bulan lagi untuk mendapatkan bantuan PKH ini.



## **BAB V**

### **PENUTUP**

#### ***A. Kesimpulan***

Berdasarkan hasil analisis data yang telah dilakukan dan pembahasan yang telah dikemukakan, maka kesimpulan dalam penelitian ini adalah sbagai berikut:

1. Pendapatan berpengaruh positif dan signifikan terhadap kesejahteraan keluarga pada penerima manfaat bantuan sosial PKH di Kabupaten Maros.
2. Konsumsi berpengaruh positif dan signifikan terhadap kesejahteraan keluarga pada penerima manfaat bantuan sosial PKH di Kabupaten Maros.
3. Kesejahteraan berpengaruh positif dan signifikan terhadap pengentasan kemiskinan pada keluarga penerima manfaat bantuan sosial PKH di Kabupaten Maros.
4. Pendapatan berpengaruh negatif dan tidak signifikan terhadap pengentasan kemiskinan pada keluarga penerima manfaat bantuan sosial PKH di Kabupaten Maros.
5. Konsumsi berpengaruh positif dan tidak signifikan terhadap pengentasan kemiskinan pada keluarga penerima manfaat bantuan sosial PKH di Kabupaten Maros.
6. Pendapatan berpengaruh positif dan signifikan terhadap pengentasan kemiskinan melalui kesejahteraan pada keluarga penerima manfaat bantuan sosial PKH di Kabupaten Maros.

7. Konsumsi berpengaruh positif dan tidak signifikan terhadap pengentasan kemiskinan melalui kesejahteraan pada keluarga penerima manfaat bantuan sosial PKH di Kabupaten Maros.

### ***B. Saran***

Berdasarkan pembahasan hasil penelitian tersebut peneliti berusaha memberikan saran terhadap penerima manfaat bantuan sosial PKH. Adapun sarannya adalah sebagai berikut:

1. Pendapatan yang diterima digunakan sebaik-baiknya untuk menutupi kebutuhan sehari-hari dan kebutuhan anak serta keluarga agar dimasa yang akan datang mendapatkan kehidupan yang layak. Dengan adanya penerimaan program keluarga harapan (PKH) agar kiranya digunakan sebaik-baik mungkin dan seefisien mungkin agar kebutuhan keluarga dapat terpenuhi.
2. Pengeluaran konsumsi agar kiranya di perhitungkan dengan baik agar program keluarga harapan (PKH) digunakan untuk biaya pendidikan serta kebutuhan keluarga agar tercapainya keluarga yang sejahtera, dengan adanya program keluarga harapan (PKH) tersebut.
3. Sebaiknya Program Keluarga Harapan (PKH) dibagikan secara merata kepada warga yang layak menerima bantuan (PKH) dan kiranya pemerintah memperhatikan hal tersebut agar warga dapat memenuhi kebutuhan hidupnya.




## DAFTAR PUSTAKA

- Amanatturohim H & Widodo, J. 2016. "Pengaruh Pendapatan Dan Konsumsi Rumah Tangga Terhadap Kesejahteraan Keluarga Petani Penggatap Kopi Di Kecamatan Temanggung." *Economic Education Analysis Journal* 5(2): 468–79.
- Ammanutorrohim, Hanifah. 2015. "Pengaruh Pendapatan Dan Konsumsi Rumah Tangga Terhadap Kesejahteraan Keluarga Petani Penggarap Kopi Di Kecamatan Candiroto Kabupaten Temanggung." Universitas Negeri Semarang.
- Armaini Rambe, Dkk. 2008. "Analisis Alokasi Pengeluaran Dan Tingkat Kesejahteraan Keluarga (Studi Kecamatan Medan Kota Sumatera Utara)." *Jurnal Penelitian Universitas Negeri Medan* Vol. 1.
- Asmuruf, F, Vikie A Rimate, and George M V Kawung. 2015. "Pengaruh Pendapatan Dan Jumlah Penduduk Terhadap Pendapatan Asli Daerah ( PAD ) Di Kota Sorong." 15(05): 727–37.
- Citra, Pratama Yoghi. 2014. "Analisis Faktor-Faktor Yang Mempengaruhi Kemiskinan Di Indonesia." *Bisnis Dan Manajemen* 4.
- Djojohadikusumo, Sumitro. 1960. *Ekonomi Dalam Bidang Pendapatan*. Jakarta: Centre.
- Edwin, Naerul, and Kiky Aprianto. 2017. "Kontruksi Sistem Jaminan Sosial Dalam Perspektif Ekonomi Islam Pendahuluan Kemiskinan Merupakan Permasalahan Yang Selalu Ada Di Setiap." 8: 237–61.
- Fadhillah, Arief Muhammad dan Diena. 2017. "Pengaruh Pendapatan Terhadap Kemiskinan Dan Pengangguran Dengan Inflasi Sebagai Pemoderasi Di Sumatera Utara." *Jurnal ilman* 5: 66–79.
- Fajriati, Nurul Irtiah, and Nurida Isnaeni. 2020. "Analisis Pengaruh Program Keluarga Harapan Dalam Peningkatan Kesejahteraan Masyarakat Miskin ( Studi Kasus Di Kecamatan Tungkal Ilir )." 1: 43–50.
- Faridatul, Fitriyah. 2016. "Pengaruh Pendapatan, Dana Talangan Haji Dan Regiliusitas Terhadap Keputusan Nasabah Mendaftar Haji (Studi Pada BNI Syariah Tulungagung." *Jurnal Nusamba* No. 1: 60.
- Fitri, Yuni Sarifah, Maria Ulfah, and Bambang Genjik. 2019. "Pengaruh Program Keluarga Harapan ( PKH ) Terhadap Pengentasan Kemiskinan Di Kecamatan Sepauk Kabupaten Sintang." : 1–9.
- Haqiqi, Amin Hafidz et al. 2021. "Pengaruh Pendapatan Dan Konsumsi Rumah Tangga Terhadap Kesejahteraan Keluarga Penerima Manfaat Bantuan Sosial Pkh." 9(2): 484–93.
- Ifham, Sholihin Ahmad. 2013. *Buku Pintar Ekonomi Syariah*. Jakarta: Gramedia Pustaka Utama.

- Iskandar. 2017. "Pengaruh Pendapatan Terhadap Pola Pengeluaran Rumah Tangga Miskin Di Kota Langsa." *Jurnal Samudera Ekonomika* Vol. 1.
- Iskandar, Putong. 2015. *Teori Ekonomi Mikro: Konvensional Dan Syariah*. Jakarta: Buku dan Artiker Karya Iskandar Putong.
- Kemensos RI. 2021. "Pedoman Pelaksanaan Program Keluarga Harapan."
- Lailul, Mursyidah. 2017. "Efektivitas Program Bantuan Tunai Bersyarat Mengatasi Kemiskinan Dan Kelaparan." 5(September): 245–60.
- Laporan Keuangan Tahunan Bank Indonesia Tahun 2020*. 2020. Jakarta.
- Machmoed, Zain. 1999. "Reformasi Pengentasan Kemiskinan: Dari Pendekatan Ekonomi Ke Pendekatan Kesejahteraan." *Masyarakat, Kebudayaan Dan Politik*: 79–96.
- Maharani, Nurul. 2020. "Pengaruh Pendapatan Dan Pengeluaran Konsumsi Rumah Tangga Terhadap Penerima Program Keluarga Harapan (PKH) Di Kelurahan Parangtambung Kecamatan Tamalate Kota Makassar." *jurnal ekonomi* (1): 41.
- Mahmud, Ahmad Kafrawi. 2021. "Efektifitas Dan Kontribusi Program Keluarga Harapan." *Journal of Regional Economics* 02.
- Manulang, Raharja Prathama dan Mandala. 2010. *Teori Ekonomi Makro*. Jakarta: LP, FE-UI.
- Maros, Badan pusat statistik kabupaten. 2020. "Kabupaten Maros Dalam Angka 2020."
- Muana, Nanga. 2005. *Makro Ekonomi: Teori, Masalah, Dan Kebijakan*. Jakarta: PT Rja Grafindo Persada.
- Noviana, Habibullah &. 2013. "Kebijakan Pendamping Program Keluarga Harapan."
- Nugroho. 2014. "Konsep Kemiskinan Kultural."
- Nursiah, Chalid. 2010. "Pengeluaran Konsumsi Rumah Tangga Di Daerah Riau." *Jurnal Ekonomi* 18: 28–40.
- Papasoka, Dessy Ch, Wardis Girsang, and Johanna M Luhukay. 2019. "Pengaruh Program Keluarga Harapan Terhadap Tingkat Pendapatan Rumah Tangga Miskin : Studi Kasus Di Kelurahan Galay Dubu Dan Desa Durjela Kepulauan Aru." *Agrilan : Jurnal Agribisnis Kepulauan* 6(1): 53.
- PKH Kementerian Sosial. 2020. "PKH." : 1. <https://pkh.kemensos.go.id/?pg=tentangpkh-1> (June 9, 2021).
- Prakoso Albertus Bayu, Pambudi Handoyo. 2016. "Pola Konsumsi Penerima Program Keluarga Harapan ( PKH ) Di Desa Gebangmalang Kecamatan Mojoanyar Kabupaten Mojokerto Albertus Bayu Prakoso Pambudi Handoyo Abstrak." 04: 1–9.

- Pujiyono, Arif. 2006. "Teori Konsumsi Islam." *Dinamika Pembangunan* 3(2): 196–207.
- Puntorini, Sukma Aprilia dan Eko Priyo Purnomo. 2018. "Analisis Pelaksanaan Program Keluarga Harapan Dalam Rangka Pengurangan Angka Kemiskinan Di Kabupaten Bantul Tahun 2018." *Jurnal Kesejahteraan Keluarga dan Pendidikan* Vol. 7.
- Rahman, Abdul dan Muh. Fiqram Alamsyah. 2019. "Pengaruh Pendidikan, Pendapatan, Dan Konsumsi Terhadap Kemiskinan Masyarakat Migran Di Kota Makassar."
- Rosni. 2017. "Ananlisis Tingkat Kesejahteraan Masyarakat Nelayan Di Desa Dahari Selebar Kecamatan Talawi Kabupaten Batubara." *Jurnal Penelitian* Vol. 9.
- Sadono, Sukirno. 2002. *Pengantar Teori Makroekonomi Edisi Kedua*. Edisi Ke 2. Jakarta: PT. Raja Grafindo Persada.
- Sari, Komala Dian. 2014. "Analisis Pendapatan Dan Tngkat Kesejahteraan Rumah Tangga Petani Jagung Di Kecamatan Natar Kabupaten Lampung Selatan." *Jurnal Penelitian* Vol. 2.
- "Sebaran KPM Dan SDM PKH Di Indonesia." 2020. <https://pkh.kemensos.go.id/?pg=dashome> (July 9, 2020).
- Septiana, Aldila. 2015. "Analisis Perilaku Konsumsi." *Ekonomi dan Keuangan* 01: 1–18.
- Siregar, Misdawati Syahrituah. 2018. "Influence Of Remittance Acceptance On Poverty Alleviation In Indonesia."
- Soeharno. 2009. *Teori Ekonomi Mikro*. Yogyakarta: Penerbit Andi.
- Sukirno, Sadono. 2000. *Mikro Ekonomi Modern: Perkembangan Pemikiran Dari Klasik Sampai Keynesian Baru*. Edisi 1. Jakarta: PT Raja Grafindo.
- Sulitiyani, A. T. 2004. *Kemitraan Dan Model-Model Pemberdayaan*. Edisi I. Yogyakarta: Gava Media.
- Suroto. 2000. *Strategi Pembangunan Dan Perencanaan Perencanaan Kesempatan Kerja*. Yogyakarta: Gajah Mada University.
- Syarofi Muhammad. 2020. "Pengaruh Pendapatan Dan Konsumsi Rumah Tangga Terhadap Kesejahteraan Keluarga Petani Cabai Dusun Karangsono Desa Grenden Kecamatan Puger Kabupaten Jember." *al tsaman*.
- Syufa'at. 2015. "Fikih Jaminan Sosial Dalam Perspektif Ibn Hazm (994-106M)." IX.



## A. Kuisisioner Penelitian

### KUISISIONER PENELITIAN

- **Pendahuluan**

Sebelumnya saya ucapkan terima kasih kepada bapak/ibu/saudara(i) untuk menjadi responden dalam penelitian ini. Daftar pertanyaan ini dibuat dengan maksud mengumpulkan data dalam rangka penyusunan skripsi yang berjudul: Pengaruh Pendapatan Dan Konsumsi Terhadap Pengentasan Kemiskinan Melalui Kesejahteraan Keluarga Pada Penerima Manfaat Bantuan Sosial PKH Di Kabupeten Maros.

- **Identitas Responden**

Nama Responden :

Jenis Kelamin :

Pendidikan Terakhir :

- **Pertanyaan**

1. Penghasilan perbulan :

2. Pengeluaran perbulan :

**Lingkarilah salah satu pilihan yang dianggap tepat dengan bobot penilaian sebagai berikut:**

#### **Pendapatan (X1)**

Keterangan

1. Sangat Tidak Setuju

4. Setuju

2. Tidak Setuju

5. Sangat Setuju

3. Kurang Setuju

No.	Pertanyaan	STS	TS	KS	S	SS
-----	------------	-----	----	----	---	----



1	Pendapatan yang diterima dari tempat bekerja belum mencukupi kebutuhan	1	2	3	4	5
2	Biaya pendidikan anak bergantung pada penghasilan keluarga	1	2	3	4	5
3	Pendapatan lain diperoleh dari kerja sampingan	1	2	3	4	5
4	Pendapatan yang didapatkan di bawah UMR	1	2	3	4	5
5	Tidak adanya pemasukan atau pendapatan yang diterima	1	2	3	4	5

<b>Konsumsi (X2)</b>						
Keterangan						
1. Sangat Tidak Setuju		4. Setuju				
2. Tidak Setuju		5. Sangat Setuju				
3. Kurang Setuju						
No.	Pertanyaan	STS	TS	KS	S	SS
1	Adanya konsumsi keluarga terhadap makanan-makanan pokok (beras atau gandum)	1	2	3	4	5
2	Penggunaan konsumsi keluarga terhadap bahan minuman (gula, susu, teh, kopi dll )	1	2	3	4	5
3	Adanya penggunaan bahan bakar untuk memasak	1	2	3	4	5
4	Adanya pembayaran untuk biaya pendidikan (SPP dan Buku)	1	2	3	4	5
5	Adanya kebutuhan keluarga pada penggunaan daya listrik	1	2	3	4	5
6	Konsumsi rumah tangga terhadap kebutuhan anak-anak terpenuhi	1	2	3	4	5

<b>Kesejahteraan (Y1)</b>						
Keterangan						
1. Sangat Tidak Setuju		4. Setuju				
2. Tidak Setuju		5. Sangat Setuju				
3. Kurang Setuju						
No.	Pertanyaan	STS	TS	KS	S	SS



1	Dengan adanya PKH kebutuhan kesehatan saya dan keluarga saya terpenuhi	1	2	3	4	5
2	Kesehatan saya dan keluarga terjamin dengan adanya bantuan kesehatan yang diberikan oleh pemerintah ( seperti KIS, BPJS, Jamkesmas, dll )	1	2	3	4	5
3	Dengan adanya PKH kebutuhan Pendidikan anak saya menjadi terpenuhi	1	2	3	4	5
4	Pendidikan anak saya tidak pernah putus ( putus sekolah )	1	2	3	4	5
5	Saya dan Keluarga mempunyai pekerjaan tetap	1	2	3	4	5
6	Penghasilan (gaji/upah) saya dan keluarga mencukupi untuk kehidupan	1	2	3	4	5
7	Saya mendapatkan pelatiha usaha untuk meningkatkan perekonomian keluarga	1	2	3	4	5
8	Terpenuhinya konsumsi makanan yang baik bagi saya dan keluarga	1	2	3	4	5
9	Saya dan keluarga makan 3 kali sehari setiap harinya	1	2	3	4	5
10	Saya dan Keluarga saya memiliki tempat tinggal yang layak huni	1	2	3	4	5
11	Terpenuhinya kebutuhan akan listrik dan air bersih di rumah saya	1	2	3	4	5
12	Dengan adanya PKH beban pengeluaran rumah tangga saya berkurang	1	2	3	4	5
13	Dengan adanya PKH semua kebutuhan pokok saya dan keluarga terpenuhi	1	2	3	4	5

UNIVERSITAS ISLAM NEGERI

**ALA UDDIN**  
M A K A S A R

<b>Pengentasan Kemiskinan (Y2)</b>						
Keterangan						
1. Sangat Tidak Setuju			4. Setuju			
2. Tidak Setuju			5. Sangat Setuju			
3. Kurang Setuju						
No.	Pertanyaan	STS	TS	KS	S	SS
1	Dengan adanya PKH kehidupan saya dan keluarga sudah sejahtera	1	2	3	4	5

2	Dengan adanya PKH kehidupan saya dan keluarga sudah sejahtera dan terbebas dari kemiskinan	1	2	3	4	5
---	--	---	---	---	---	---

## B. Hasil Analisis Data

### Uji Asumsi Klasik

#### 1. Uji Normalitas

One-Sample Kolmogorov-Smirnov Test		
		Unstandardized Residual
N		105
Normal Parameters <sup>a,b</sup>	Mean	,0000000
	Std. Deviation	1,09781029
Most Extreme Differences	Absolute	,085
	Positive	,056
	Negative	-,085
Test Statistic		,085
Asymp. Sig. (2-tailed)		,057 <sup>c</sup>
a. Test distribution is Normal.		
b. Calculated from data.		
c. Lilliefors Significance Correction.		

#### 2. Uji Multikolinearitas

Model	Collinearity Statistics	
	Tolerance	VIF
Pendapatan	,956	1,046
Konsumsi	,941	1,062
Kesejahteraan	,904	1,106

## 3. Uji Heterokedastisitas

**Coefficients<sup>a</sup>**

Model		Unstandardized Coefficients		Standardized Coefficients	T	Sig.
		B	Std. Error	Beta		
1	(Constant)	,002	,000		4,461	,000
	Pendapatan	,002	,005	,191	,296	,768
	Konsumsi	,007	,006	1,012	1,154	,251
	Kesejahteraan	-,003	,003	-,993	-1,112	,269

a. Dependent Variable: ABS\_RES2

**Uji Hipotesis**

## 1. Uji Simultan (Uji F)

## Model 1

ANOVA <sup>a</sup>						
Model		Sum of Squares	df	Mean Square	F	Sig.
1	Regression	31,584	2	15,792	5,410	,006 <sup>b</sup>
	Residual	297,750	102	2,919		
	Total	329,333	104			
a. Dependent Variable: Kesejahteraan						
b. Predictors: (Constant), Konsumsi, Pendapatan						

## Model 2

ANOVA <sup>a</sup>						
Model		Sum of Squares	df	Mean Square	F	Sig.
1	Regression	23,708	3	7,903	6,368	,001 <sup>b</sup>
	Residual	125,339	101	1,241		
	Total	149,048	104			
a. Dependent Variable: Pengantasan Kemiskinan						
b. Predictors: (Constant), Kesejahteraan, Pendapatan, Konsumsi						

## 2. Uji Parsial (Uji T)

## Model 1

Coefficients <sup>a</sup>						
Model		Unstandardized Coefficients		Standardized Coefficients	t	Sig.
		B	Std. Error	Beta		
1	(Constant)	33,438	4,361		7,667	,000
	Pendapatan	,298	,139	,203	2,155	,034
	Konsumsi	,394	,157	,237	2,516	,013

a. Dependent Variable: Kesejahteraan

## Model 2

Coefficients <sup>a</sup>						
Model		Unstandardized Coefficients		Standardized Coefficients	t	Sig.
		B	Std. Error	Beta		
1	(Constant)	-7,736	3,570		-2,167	,033
	Pendapatan	-,003	,092	-,003	-,028	,978
	Konsumsi	,147	,105	,132	1,401	,164
	Kesejahteraan	,234	,065	,347	3,619	,000

a. Dependent Variable: Pengantasan Kemiskinan

3. Uji Koefisien Determinasi ( $R^2$ )

## Model 1

Model Summary				
Model	R	R Square	Adjusted R Square	Std. Error of the Estimate
1	,310 <sup>a</sup>	,096	,078	1,70854

a. Predictors: (Constant), Konsumsi, Pendapatan

## Model 2

Model Summary				
Model	R	R Square	Adjusted R Square	Std. Error of the Estimate
1	,399 <sup>a</sup>	,159	,134	1,11400

a. Predictors: (Constant), Kesejahteraan, Pendapatan, Konsumsi



**PEMERINTAH PROVINSI SULAWESI SELATAN**  
**DINAS PENANAMAN MODAL DAN PELAYANAN TERPADU SATU PINTU**  
**BIDANG PENYELENGGARAAN PELAYANAN PERIZINAN**

Nomor : **26904/S.01/PTSP/2022**  
 Lampiran :  
 Perihal : **Izin Penelitian**

KepadaYth.  
 Bupati Maros

di-  
**Tempat**

Berdasarkan surat Dekan Fak. Ekonomi dan Bisnis Islam UIN Alauddin Makassar Nomor : B-698/Un.06/EB/PP.00.9/02/2022 tanggal 10 Februari 2022 perihal tersebut diatas, mahasiswa/peneliti dibawah ini:

Nama : **MUH. GILANG RAMADHAN**  
 Nomor Pokok : 90300117074  
 Program Studi : Ilmu Ekonomi  
 Pekerjaan/Lembaga : Mahasiswa(S1)  
 Alamat : Jl. H. M. Yasin Limpo No. 36, Samata Gowa

Bermaksud untuk melakukan penelitian di daerah/kantor saudara dalam rangka penyusunan Skripsi, dengan judul :

**" PENGARUH PENDAPATAN DAN KONSUMSI TERHADAP PENGENTASAN KEMISKINAN MELALUI KESEJAHTERAAN KELUARGA PADA PENERIMA MANFAAT BANTUAN SOSIAL PKH DI KABUPATEN MAROS "**

Yang akan dilaksanakan dari : Tgl. **16 Februari s/d 16 Maret 2022**

Sehubungan dengan hal tersebut diatas, pada prinsipnya kami **menyetujui** kegiatan dimaksud dengan ketentuan yang tertera di belakang surat izin penelitian.

Dokumen ini ditandatangani secara elektronik dan Surat ini dapat dibuktikan keasliannya dengan menggunakan **barcode**.

Demikian surat izin penelitian ini diberikan agar dipergunakan sebagaimana mestinya.

Diterbitkan di Makassar  
 Pada tanggal : 16 Februari 2022

**A.n. GUBERNUR SULAWESI SELATAN**  
**KEPALA DINAS PENANAMAN MODAL DAN PELAYANAN TERPADU**  
**SATU PINTU PROVINSI SULAWESI SELATAN**  
 Selaku Administrator Pelayanan Perizinan Terpadu

**Ir. H. DENNY IRAWAN SAARDI, M.Si**  
 Pangkat : Pembina Utama Madya  
 Nip : 19620624 199303 1 003

Tembusan Yth  
 1. Dekan Fak. Ekonomi dan Bisnis Islam UIN Alauddin Makassar di Makassar;  
 2. Peringgal.

SIMAP PTSP 16-02-2022







**PEMERINTAH KABUPATEN MAROS  
DINAS PENANAMAN MODAL DAN PELAYANAN TERPADU SATU PINTU**

Jl. Asoka No. 1 Telp. (0411)373884 Kabupaten Maros  
email : [admin@dpmptsp.maroskab.go.id](mailto:admin@dpmptsp.maroskab.go.id) Website : [www.dpmptsp.maroskab.go.id](http://www.dpmptsp.maroskab.go.id)

**IZIN PENELITIAN**

Nomor: 49/III/IP/DPMPSTSP/2022

**DASAR HUKUM :**

1. Undang-Undang Republik Indonesia Nomor 18 tahun 2002 tentang Sistem Nasional Penelitian, Pengembangan, dan Penerapan Ilmu Pengetahuan Teknologi;
2. Peraturan Menteri Dalam Negeri Nomor 7 Tahun 2014 tentang Perubahan Peraturan Menteri Dalam Negeri Nomor 64 Tahun 2011 tentang Pedoman Penerbitan Rekomendasi Penelitian;
3. Rekomendasi Tim Teknis Izin Penelitian Dinas Penanaman Modal dan Pelayanan Terpadu Satu Pintu Kabupaten Maros Nomor : 51/III/REK-IP/DPMPSTSP/2022

Dengan ini memberikan Izin Penelitian Kepada :

**N a m a** : MUHAMMAD GILANG RAMADHAN  
**Nomor Pokok** : 90300117074  
**Tempat/Tgl.Lahir** : Carangki / 18 Desember 1999  
**Jenis Kelamin** : Laki-Laki  
**Pekerjaan** : MAHASISWA  
**Alamat** : Dusun Tangnga Desa Purnakarya Kec. Tanralili  
**Tempat Meneliti** : DESA PURNAKAYA, DESA MONCONGLOE LAPPARA, KELURAHAN TAROAD

Maksud dan Tujuan mengadakan penelitian dalam rangka Penulisan Skripsi dengan Judul :

**"PENGARUH PENDAPATAN DAN KONSUMSI TERHADAP PENGENTASAN KEMISKINAN MELALUI KESEJAHTERAAN PADA KELUARGA PENERIMA MANFAAT BANTUAN SOSIAL PKH DI KABUPATEN MAROS"**

Lamanya Penelitian : 22 Februari 2022 s/d 22 Maret 2022

Dengan ketentuan sebagai berikut :

1. Mentaati semua peraturan perundang-undangan yang berlaku, serta menghormati Adat Istiadat setempat.
2. Penelitian tidak menyimpang dari maksud izin yang diberikan.
3. Menyerahkan 1 ( satu ) exampilar Foto Copy hasil penelitian kepada Dinas Penanaman Modal dan Pelayanan Terpadu Satu Pintu Kabupaten Maros.
4. Surat Izin Penelitian ini dinyatakan tidak berlaku, bilamana pemegang izin ternyata tidak mentaati ketentuan-ketentuan tersebut diatas.

Demikian Izin Penelitian ini diberikan untuk dipergunakan sebagaimana mestinya.



Maros, 25 Februari 2022

**KEPALA DINAS,**



**ANDI ROSMAN, S. Sos, MM**

Pangkat : Pembina Utama Muda

Nip : 19721108 199202 1 001

Tembusan Kepada Yth.:

1. Fakultas Ekonomi dan Bisnis Islam UIN Makassar di Makassar
2. Arsip





## RIWAYAT PENULIS



Muhammad Gilang Ramadhan, lahir di Maros pada tanggal 18 Desember 1999, merupakan anak kedua dari empat bersaudara dari pasangan Bapak Muhammad Mi'radj dan Syamsinar. Penulis berkebangsaan Indonesia dan beragama Islam. Penulis beralamat Desa Purnakarya, Kec. Tanralili, Kab Maros Prov. Sulawesi Selatan.

Adapun riwayat Pendidikan penulis, yaitu dimulai dari pendidikan Sekolah Dasar di SDN No. 6 Carangki dan tamat pada tahun 2011, dan pada tahun yang sama, penulis melanjutkan pendidikan di SMP Al-Ihsan DDI Lelopancing dan tamat pada tahun 2014. Selanjutnya pada tahun yang sama pula, penulis melanjutkan pendidikan di SMAN 8 Maros/Mandai dan tamat pada tahun 2017. Melalui penerimaan mahasiswa jalur SBMPTN pada tahun 2017, penulis berhasil lulus seleksi dan terdaftar di jenjang S1 sebagai Mahasiswa Jurusan Ilmu Ekonomi pada Fakultas Ekonomi dan Bisnis Islam Universitas Islam Negeri (UIN) Alauddin Makassar.

UNIVERSITAS ISLAM NEGERI  
ALAUDDIN  
MAKASSAR