

**ANALISIS INDIKATOR MAKRO EKONOMI SULAWESI SELATAN
SEBELUM DAN SELAMA PANDEMI COVID-19**



SKRIPSI

Diajukan Untuk Memenuhi Salah Satu Syarat Guna Memperoleh Gelar
Sarjana Ekonomi (S.E) Pada Jurusan Ilmu Ekonomi
Fakultas Ekonomi dan Bisnis Islam
UIN Alauddin Makassar

Oleh

MIRANDA LARAZ

90300117067

**JURUSAN ILMU EKONOMI
FAKULTAS EKONOMI DAN BISNIS ISLAM
UNIVERSITAS ISLAM NEGERI ALAUDDIN MAKASSAR
2022**

PERNYATAAN KEASLIAN SKRIPSI

Mahasiswa yang bertanda tangan di bawah ini:

Nama : Miranda Laraz

NIM : 90300117067

Tempat, Tgl.lahir : Palu, 22 Juni 1999

Jurusan : Ilmu Ekonomi

Fakultas : Ekonomi dan Bisnis Islam

Alamat : Kadoodan, Kota Bitung

Judul : Analisis Indikator Makro Ekonomi Sulawesi

Selatan Sebelum dan Selama Pandemi Covid-19

Menyatakan dengan sesungguhnya dan penuh kesadaran bahwa skripsi ini benar dan hasil karya sendiri. Jika kemudian hari terbukti bahwa ini merupakan duplikat, tiruan atau dibuat orang lain, sebagian atau seluruhnya, maka skripsi ini dan gelar yang diperoleh karenanya batal demi hukum.

Gowa, Juli 2022

Penulis,

MIRANDA LARAZ
NIM: 90300117067






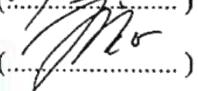


PENGESAHAN SKRIPSI

Skripsi yang berjudul “Analisis Indikator Makro Ekonomi Sulawesi Selatan Sebelum dan Selama Pandemi Covid-19” yang disusun oleh Miranda Laraz, NIM. 90300117067 mahasiswa Jurusan Ilmu Ekonomi pada Fakultas Ekonomi dan Bisnis Islam, Universitas Islam Negeri Alauddin Makassar, telah diuji dan dipertahankan dalam sidang Munaqasyah yang diselenggarakan pada tanggal 8 Agustus 2022 bertepatan pada 10 Muharram 1444 H, dan dinyatakan telah dapat diterima sebagai salah satu syarat untuk memperoleh gelar Sarjana Ekonomi pada Fakultas Ekonomi dan Bisnis Islam.

Samata-Gowa, 15 Agustus 2022


17 Muharram 1444 H

DEWAN PENGUJI

Ketua	: Prof. Dr. H. Abustani Ilyas, M.Ag.	 (.....)
Sekretaris	: Dr. Muh. Wahyuddin Abdullah, SE., M.Si., Ak.	 (.....)
Penguji I	: Baso Iwang, SE, M.Si, Ph.D.	 (.....)
Penguji II	: Dr. Sitti Aisyah, S.Ag., M.Ag.	 (.....)
Pembimbing I	: Dr. H. Abdul. Wahab, SE.,M.Si.	 (.....)
Pembimbing II	: Abdul Rahman, S.Pd., M.Si.	 (.....)

Diketahui Oleh:

Dekan Fakultas Ekonomi dan Bisnis
Islam UIN Alauddin Makassar



Prof. Dr. H. Abustani Ilyas, M.Ag.
NIP. 19661130 199303 1 003

KATA PENGANTAR

بِسْمِ اللَّهِ الرَّحْمَنِ الرَّحِيمِ

Assalamu'alaikum Warohmatullahi Wabarokatuh

Alhamdulillahirobbil'alamin, segala puji syukur penulis ucapkan atas kehadiran Allah Subhanahu Wa Ta'ala, karena dengan rahmat dan hidayah-Nyalah sehingga penulis dapat menyelesaikan skripsi yang berjudul “Analisis Indikator Makro Ekonomi Sulawesi Selatan Sebelum dan Selama Pandemi Covid-19”. Sholawat dan salam diutarakan kepada baginda Nabi Besar Muhammad Shallallahu Alaihi Wasallam beserta dengan keluarga dan para sahabatnya, yang telah membawa umat manusia ke jalan yang penuh dengan ilmu pengetahuan.

Mengingat keterbatasan kemampuan dan pengetahuan penulis serta kendala-kendala yang ada maka penulis menyadari bahwa penyusunan skripsi ini tidak akan selesai tanpa izin dan pertolongan Allah Subhanahu Wa Ta'ala. Proses penulisan skripsi ini juga tidak terlepas dari bimbingan, bantuan serta dukungan dari berbagai pihak, baik berupa dorongan semangat maupun sumbangan pemikiran. Oleh karena itu, penulis sampaikan terima kasih terutama pada kedua orang tua atas doa dan bantuannya sangat memiliki makna besar dalam proses penyelesaian skripsi ini. Selain itu ucapan terima kasih yang sebesar-besarnya juga penulis sampaikan kepada:

1. Prof. H. Hamdan Juhannis, M.A., Ph. D Selaku Rektor UIN Alauddin Makassar beserta wakil rektor I, II, III, IV.
2. Prof. Dr. H. Abustani Ilyas, M.Ag Selaku Dekan Fakultas Ekonomi dan Bisnis Islam UIN Alauddin Makassar Beserta Wakil Dekan I, II, III.

3. Dr. Hasbiullah, S.E., M.Si dan Baso Iwang, SE, M.Si, Ph.D Selaku Ketua dan Sekretaris Jurusan Ilmu Ekonomi Fakultas Ekonomi dan Bisnis Islam UIN Alauddin Makassar
4. Dr. H. Abdul Wahab, S.E., M.Si Selaku Dosen Pembimbing I dan Abdul Rahman, S.Pd., M.Si Selaku Dosen Pembimbing II yang telah bersedia meluangkan waktunya untuk memberikan bimbingan, kritik, masukan-masukan serta saran yang berguna bagi penulis dalam menyelesaikan skripsi ini.
5. Baso Iwang. SE., M.Si., Ph.D Selaku Dosen Penguji I dan Dr. Sitti Aisyah, S.Ag., M.Ag selaku Dosen Penguji II yang telah memberikan arahan, kritik dan saran yang konstruktif kepada penulis dalam penyusunan skripsi ini.
6. Seluruh staff bagian akademik, tata usaha, jurusan dan perpustakaan Fakultas Ekonomi dan Bisnis Islam. Terima kasih atas bantuannya dalam pelayanan akademik dan administrasi.
7. Seluruh dosen pengajar khususnya di Fakultas Ekonomi dan Bisnis Islam UIN Alauddin Makassar yang telah memberikan ilmu di ruang-ruang kelas bagi penulis selama menjadi mahasiswa.
8. Teman-teman seangkatan Ilmu Ekonomi fakultas Ekonomi dan Bisnis Islam, serta teman-teman seperjuangan lainnya yang tidak bisa penulis sebutkan satu persatu, terima kasih atas bantuan, kebersamaan dan berbagai semangat yang telah diberikan kepada penulis.


Penulis menyadari bahwa skripsi ini jauh dari kesempurnaan. Oleh karena itu dengan besar hati dan lapang dada penulis menerima segala kritik dan saran yang bertujuan untuk kesempurnaan skripsi ini. Harapan penulis semoga skripsi ini dapat bermanfaat bagi penulis khususnya dan pembaca pada umumnya. Atas perhatian dan pemaklumannya, penulis ucapkan terima kasih.

Wassalamu'alaikum Warahmatullahi Wabarakatuh.

Gowa, Juli 2022

Penulis,


MIRANDA LARAZ
NIM: 90300117067



DAFTAR ISI

SAMPUL.....	i
PENGESAHAN SKRIPSI.....	ii
PERNYATAAN KEASLIAN SKRIPSI.....	iii
KATA PENGANTAR.....	iv
DAFTAR ISI.....	vii
DAFTAR TABEL.....	ix
DAFTAR GAMBAR.....	x
ABSTRAK.....	xi
BAB I PENDAHULUAN.....	1
A. Latar Belakang Masalah.....	1
B. Rumusan Masalah.....	10
C. Tujuan Penelitian.....	10
D. Manfaat Penelitian.....	11
BAB II TINJAUAN PUSTAKA.....	12
A. Indikator Makro Ekonomi.....	12
B. Penelitian Terdahulu.....	29
C. Kerangka Pikir.....	32
H. Hipotesis Penelitian.....	33
BAB III METODE PENELITIAN.....	34
A. Jenis dan Lokasi Penelitian.....	34
B. Jenis dan Sumber Data.....	34
C. Metode Pengumpulan Data.....	35
D. Metode Analisis Data.....	35

E. Definisi Operasional Variabel.....	38
BAB IV HASIL DAN PEMBAHASAN.....	39
A. Gambaran Umum Lokasi Penelitian.....	39
B. Deskriptif Variabel.....	41
C. Hasil Pengolahan Data.....	48
D. Pembahasan.....	53
BAB V PENUTUP.....	62
A. Kesimpulan.....	62
B. Saran.....	63
DAFTAR PUSTAKA.....	64
LAMPIRAN.....	68
DAFTAR RIWAYAT HIDUP.....	73



DAFTAR TABEL

2. 1	Daftar Penelitian Terdahulu.....	29
4. 1	Pertumbuhan Jumlah Penduduk Provinsi Sulawesi Selatan 2018-2021..	40
4. 2	Pertumbuhan Ekonomi Provinsi Sulawesi Selatan Tahun (YoY) 2018- 2021.....	42
4. 3	Laju Inflasi Provinsi Sulawesi Selatan Tahun (YoY) 2018-2021.....	44
4. 4	Perkembangan Total Ekspor Provinsi Sulawesi Selatan 2018-2021.....	45
4. 5	Perkembangan Total Impor Provinsi Sulawesi Selatan 2018-2021.....	46
4. 6	Suku Bunga Kredit Konsumsi Provinsi Sulawesi Selatan Tahun 2018-2021.....	48
4. 7	Hasil Uji Normalitas Shapiro-Wilk.....	49
4. 8	Hasil Uji Wilcoxon Signed Rank Test Pertumbuhan Ekonomi.....	51
4. 9	Hasil Uji Paired Sample Statistics & Paired T-Test Inflasi, Ekspor- Impor dan Suku Bunga.....	52

DAFTAR GAMBAR

1. 1	Pertumbuhan Ekonomi Sulawesi Selatan 2019-2020.....	4
1. 2	Inflasi Sulawesi Selatan 2019-2020.....	6
1. 3	Perkembangan Ekspor-Import Sulawesi Selatan 2019-2020.....	7
1. 4	Suku Bunga Kredit Konsumsi Sulawesi Selatan 2019- 2020.....	8
2. 1	Kerangka Pikir.....	32



ABSTRAK

NAMA : Miranda Laraz

NIM : 90300117067

JUDUL : Analisis Indikator Makro Ekonomi Sulawesi Selatan Sebelum Dan Selama Pandemi Covid-19

Pandemi Covid-19 telah menyebabkan gangguan pada perekonomian diberbagai negara termasuk di Indonesia. Penelitian ini bertujuan untuk melihat apakah terdapat perbedaan indikator makro ekonomi Sulawesi Selatan sebelum dan selama pandemi Covid-19. Indikator yang di gunakan yaitu pertumbuhan ekonomi, inflasi, ekspor-impor dan suku bunga kredit konsumsi. Menggunakan data time-series dalam bentuk triwulan yang bersumber dari BPS Sulawesi Selatan dan Bank Indonesia. Penelitian ini menggunakan metode statistik uji beda yakni *Paired Sample T-Test* untuk data normal dan *Wilcoxon Signed Rank Test* untuk data tidak normal. Hasil penelitian menunjukkan bahwa terdapat perbedaan yang signifikan pada indikator pertumbuhan ekonomi, inflasi dan ekspor impor sebelum dan selama pandemi Covid-19, sedangkan tidak terdapat perbedaan yang signifikan sebelum dan selama pandemi Covid-19 pada suku bunga kredit konsumsi.

Kata Kunci : Covid-19, Indikator Makro Ekonomi, Pertumbuhan Ekonomi, Inflasi, Ekspor-impor, Suku bunga

BAB I

PENDAHULUAN

A. Latar Belakang Masalah

Pada awal tahun 2020, banyak negara di dunia mengalami gangguan besar karena merebaknya penyakit coronavirus. Virus tersebut menyebabkan penyakit yang bernama Coronavirus Disease 2019 yang disingkat dengan sebutan Covid-19, yang teridentifikasi pertama kali di China, kota Wuhan pada Desember 2019. Covid-19 sangat cepat menyebar ke beberapa negara dan kemudian ditetapkan oleh Organisasi Kesehatan Dunia (WHO) menjadi sebuah wabah pandemi pada 9 Maret 2020, di Indonesia, kasus pertama positif Covid-19 teridentifikasi pada 2 Maret 2020, dan terus menyebar hingga kini.

Wabah virus corona ini telah menjadi masalah serius bagi para ekonom, pengusaha, dan pembuat kebijakan di berbagai negara. Sebagai kekuatan ekonomi global, China adalah produsen dan konsumen terbesar di dunia. Gejolak di China telah memberikan pengaruh terhadap negara-negara yang memiliki hubungan aktivitas ekonomi dengan China, termasuk Indonesia.

Pandemi Covid-19 ini meninggalkan berbagai dampak, dan yang paling terdampak adalah kesehatan. Tidak hanya berdampak pada kesehatan tapi kemudian juga berkembang menyebabkan krisis ekonomi yang parah secara global. Menurut Dana Moneter Internasional (IMF) pandemi Covid-19 menyebabkan resesi global yang serius dengan berbagai implikasi yang berbeda di setiap negara dan lebih parah dari krisis-krisis sebelumnya.

Pandemi Covid-19 berdampak pada perekonomian global yaitu masalah makro pada sisi permintaan dan juga sisi penawaran. Pada awal Covid-19

banyak korban berjatuhan baik itu korban positif maupun korban meninggal, sehingga semakin banyak permintaan produk medis, hal ini mengakibatkan terganggunya sisi permintaan agregat dan kemudian berimbas pada sisi penawaran secara agregat (Wicaksono & Uluwiyah 2020). Menurut Deshmukh (2020) dalam penelitiannya berpendapat bahwa karena rantai pasokan saling berhubungan, banyak perusahaan yang terkena dampak pandemi ini. Apalagi dengan kebijakan di berbagai negara seperti *lockdown*, penutupan penerbangan dan pemberhentian aktivitas, perusahaan berkontribusi besar terhadap terganggunya rantai pasok di seluruh dunia. Karena gangguan rantai pasok secara global, hal ini juga menyebabkan penurunan kinerja perusahaan secara global. Hal tersebut berdampak pada kondisi makroekonomi.

Kondisi perekonomian Indonesia secara makro di tengah Covid-19 dapat dilihat dari beberapa kejadian. Pertama pertumbuhan ekonomi Indonesia yang turun diawal penyebaran Covid-19 pada triwulan I-2020 secara year of year (y-o-y) dari 5,07% menjadi 2,97%, selanjutnya pada April 2020, di PHK-nya karyawan sekitar 1,5 juta jiwa. Sektor jasa udara kehilangan pendapatan sekitar Rp 207 miliar, diantara Rp. 48 miliar hilang yang berasal dari penerbangan China. Turunnya wisatawan sebesar 6800/hari, yang juga berdampak pada industri retail. Menurunnya permintaan akan hotel dan restoran sebesar 50% di Indonesia yang menyebabkan turunnya devisa lebih dari setengah dari tahun lalu. Virus yang terus menyebar juga menyebabkan terganggunya sektor investasi, perdagangan, usaha mikro, kecil & menengah. Turunnya penerimaan pajak khususnya dari sektor perdagangan. Perdagangan internasional juga terdampak, semenjak ada isu krisis kesehatan di China, ketika banyak korban terkonfirmasi dan meninggal

dalam kasus Covid-19, banyak negara memutuskan untuk mengurangi dan bahkan menghentikan perdagangan dengan China. Pemerintah Indonesia juga mengeluarkan kebijakan untuk menghentikan sebagian kegiatan impor barang produksi atau konsumsi, pemerintah lebih fokus pada impor barang kesehatan (Fahriska & Roy, 2020).

Virus Covid-19 sudah masuk di berbagai wilayah Indonesia tidak terkecuali di Sulawesi Selatan dan menimbulkan berbagai kepanikan dan dikhawatirkan akan mengalami berbagai masalah dibidang ekonomi khususnya secara makro. Pemerintah memberlakukan kebijakan berupa Kebijakan Pembatasan Sosial Berskala Besar (PSBB) yang diterapkan awal Maret agar tidak meluasnya penyebaran virus Covid-19 yang bisa menyebabkan jatuhnya korban, baik itu korban positif atau meninggal dunia, hal ini sesuai dengan tuntunan Rasulullah Shallahu'Alaihi Wassalam dalam Haditsnya :

قَالَ رَسُولُ اللَّهِ صَلَّى اللَّهُ عَلَيْهِ وَسَلَّمَ الطَّاعُونَ آيَةُ الرَّجْزِ ابْتَلَى اللَّهُ عَزَّ وَجَلَّ بِهِ نَاسًا
مِنْ عِبَادِهِ فَإِذَا سَمِعْتُمْ بِهِ فَلَا تَدْخُلُوا عَلَيْهِ وَإِذَا وَقَعَ بِأَرْضِ وَأَنْتُمْ بِهَا فَلَا تَفِرُّوا مِنْهُ

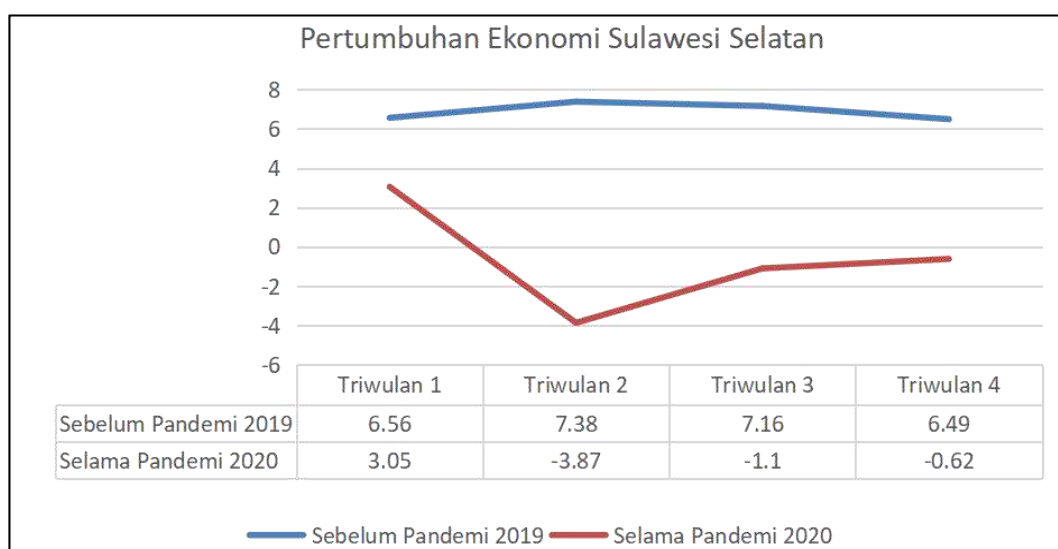
Artinya : *Tha'un (sejenis wabah) adalah suatu peringatan dari Allah Azza Wa Jalla sebagai ujian untuk manusia. "Maka apabila kamu mendengar ada wabah, janganlah memasuki negeri tersebut. Tetapi jika wabah itu menimpa negeri yang sudah kamu tempati, janganlah lari darinya" (HR, Bukhari & Muslim).*

Terbatasnya aktivitas manusia dan perekonomian guna untuk menghindari penyebaran Covid-19 dan korban jiwa bagaimana pun, memiliki efek samping yang kemudian berdampak pada perekonomian secara makro di Sulawesi Selatan. Para ekonom senantiasa memantau kinerja kegiatan ekonomi dari suatu periode ke periode lainnya. Untuk mencapai tujuan ini diperlukannya data statistik yang

menjelaskan perubahan-perubahan apa saja yang terjadi dalam kegiatan ekonomi suatu negara. Data statistik ini disebut dengan indikator makroekonomi.

Ada banyak variabel dalam indikator makro ekonomi, namun karena keterbatasan penulis dan ketersediaan data, penulis hanya memilih beberapa indikator untuk dianalisis dan yang memiliki waktu penerbitan triwulanan. Menurut Organisation for Economic Co-operation and Development (OECD) dalam (Wicaksono & Uluwiyah, 2020), indikator ekonomi yang digunakan untuk membandingkan perekonomian daerah satu sama lain dapat menggunakan indikator yang representatif dan mampu menggambarkan baik sisi konsumen maupun produsen. Untuk itu, indikator makroekonomi yang dipilih adalah indikator hasil interaksi kegiatan ekonomi produsen dan konsumen dan yang dirasa paling terdampak Covid-19. Adapun indikator makroekonomi yang dipakai dalam penelitian yaitu pertumbuhan ekonomi, inflasi, ekspor-mpor serta suku bunga.

Gambar 1.1
Pertumbuhan Ekonomi Sulawesi Selatan (yoy), 2019-2020 (persen)



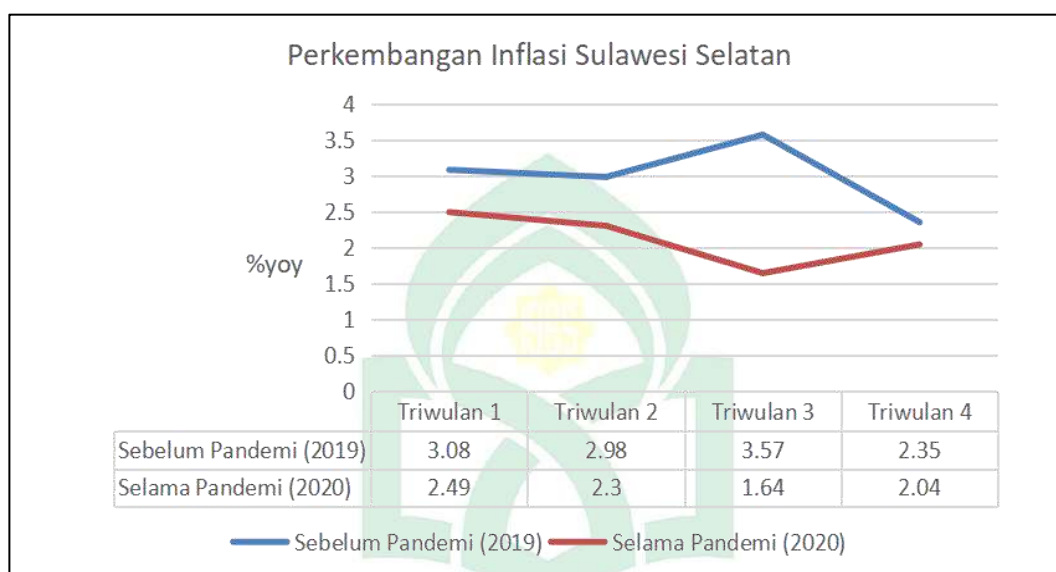
Sumber : BI, Laporan Perekonomian Provinsi Sulawesi Selatan Februari 2021

Pertumbuhan ekonomi merupakan indikator utama dari makroekonomi. Pada Gambar 1.1 menunjukkan perbedaan pertumbuhan ekonomi Sulawesi Selatan tahun 2019 dan 2020. Pandemi Covid-19 dan penerapan tatanan normal baru cukup mempengaruhi dan memberikan tekanan yang cukup besar terhadap kinerja perekonomian Sulawesi Selatan. Sebelum Covid-19 terlihat pertumbuhan ekonomi Sulawesi Selatan cukup stabil. Pertumbuhan ekonomi Sulawesi Selatan tahun 2019 sering mengalami fluktuasi, namun hanya berkisar pada 6% sampai 7%. Sedangkan pada triwulan I 2020 dimana Covid-19 mulai menyebar, terlihat pertumbuhan ekonomi Sulawesi Selatan cukup berkontraksi, yaitu turun menjadi 3% dan selanjutnya terus mengalami penurunan yang cukup dalam hingga mencapai angka negatif dan pada akhir triwulan IV 2020 pertumbuhan ekonomi Sulawesi Selatan tercatat -0,62% atau tidak separah dengan dua triwulan sebelumnya, dilansir dari Bank Indonesia terjadinya penurunan pertumbuhan ekonomi Sulawesi Selatan karena adanya masalah pada sisi permintaan yakni konsumsi domestik, terutama dari sektor rumah tangga, yang dimana menjadi penyumbang hampir separuh perekonomian Sulawesi Selatan dengan pangsa sebesar 50% sejalan dengan terbatasnya pendapatan akibat PHK dan kemampuan menyerap tenaga kerja di masa pandemi yang rendah.

Indikator selanjutnya yaitu inflasi. Inflasi merupakan salah satu indikator stabilitas ekonomi yang menjadi fokus dan perhatian dalam kebijakan ekonomi makro agar tingkat pertumbuhan selalu terjaga rendah dan stabil. Sejalan dengan penurunan pertumbuhan ekonomi dan menurunnya aktivitas masyarakat sebagai efek berantai dari Covid-19, sehingga inflasi tahun 2020 juga mengalami penurunan lebih rendah dibandingkan dengan tahun 2019. Kebijakan pembatasan

aktivitas guna menghindari penyebaran Covid-19 mengakibatkan penurunan konsumsi. Penurunan aktivitas ekonomi juga menyebabkan masalah dan mengganggu aktivitas bisnis pada permintaan dunia usaha akan barang dan jasa.

Gambar 1.2
Inflasi Sulawesi Selatan 2019-2020

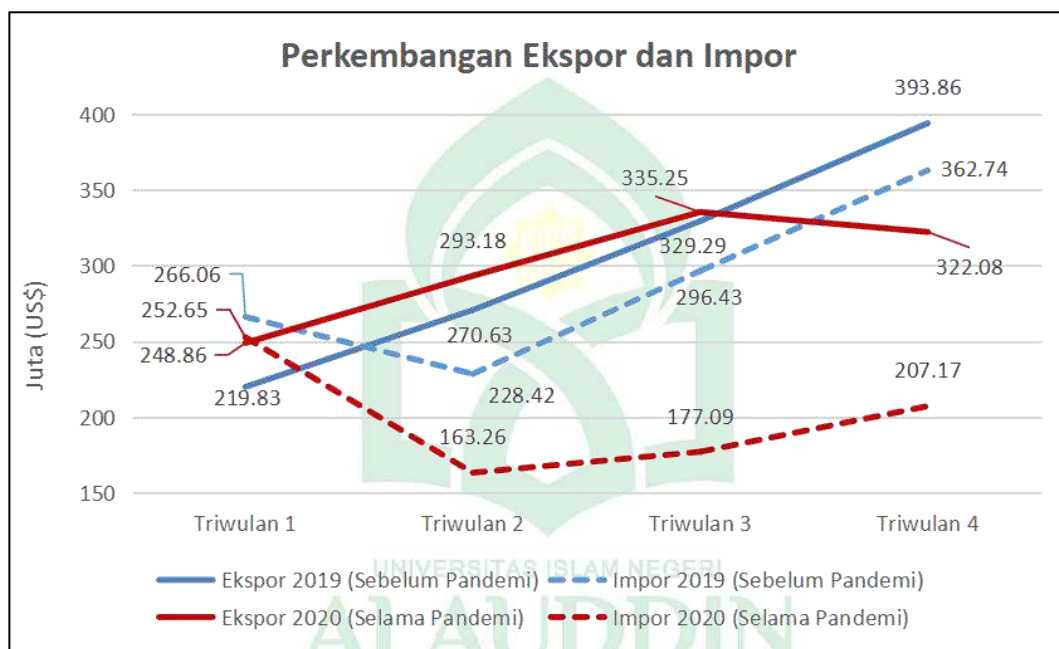


Sumber : BI, Laporan Perekonomian Provinsi Sulawesi Selatan Februari 2021

Bank Indonesia menjelaskan bahwa masalah penurunan inflasi, disebabkan turunnya permintaan masyarakat di tengah pandemi. Sebagaimana penelitian yang dilakukan oleh Ceylan (2020) turunnya konsumsi di tengah pandemi dikarenakan masyarakat fokus pada konsumsi harian mereka, sehingga menyebabkan hilangnya permintaan barang lain yang disertai dengan kelebihan pasokan menyebabkan harga yang lebih rendah sebagai contoh pada peralatan rumah tangga, permintaan kendaraan, tekstil, dan lain-lain, dan dengan adanya larangan melakukan kegiatan yang bersifat kumpul atau bepergian, maka konsumsi barang atau jasa yang bersifat kumpul atau bepergian untuk sementara tidak dilakukan, sehingga tingkat penjualan atau pemasaran produk produktif pun

menurun (Wicaksono & Uluwiyah, 2020). Inflasi Sulawesi Selatan secara keseluruhan baik sebelum dan selama pandemi masih berada dalam sasaran target inflasi nasional (dibuat oleh Bank Indonesia) yaitu sebesar +3.0%, meskipun inflasi pada masa pandemi lebih rendah dibandingkan sebelum pandemi.

Gambar 1.3
Perkembangan Ekspor-Import Sulawesi Selatan 2019-2020 (Juta US)

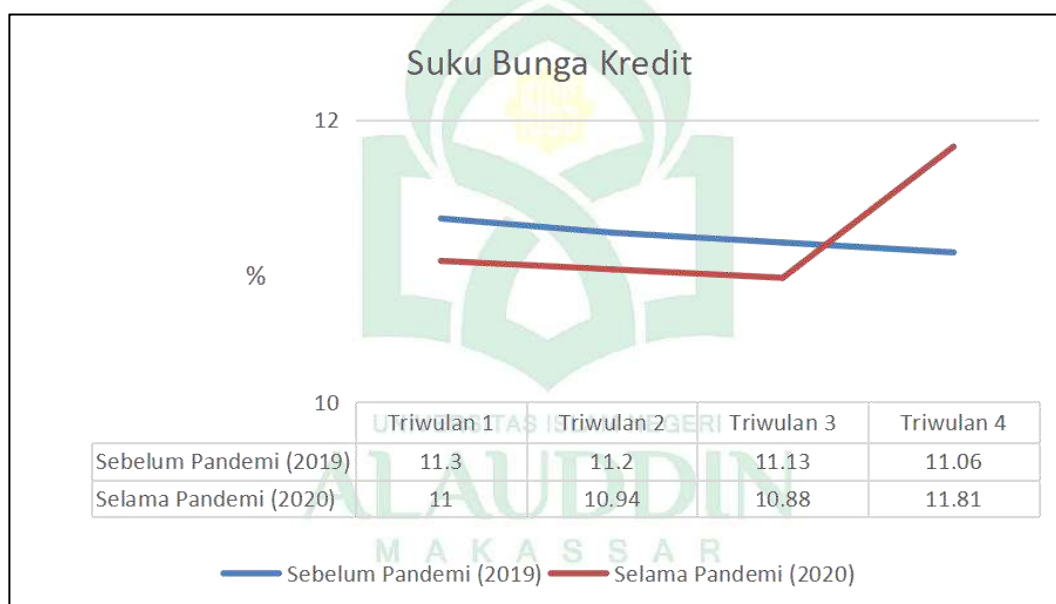


Sumber : BPS, *Perkembangan Ekspor-Import Sulawesi Selatan 2021*

Indikator selanjutnya adalah ekspor dan impor. Ekspor dan impor Sulawesi Selatan 2019-2020 mengalami fluktuasi dan penurunan, terutama saat memasuki awal tahun 2020 hal ini terkait dengan sisi suplai yang terganggu akibat Covid-19. Dampak covid 19 yang terjadi terlebih dahulu pada beberapa negara mitra dagang Indonesia, khususnya Sulawesi Selatan menyebabkan permintaan pasar menurun dan distribusi bahan baku dari luar negeri berkurang karena aturan pembatasan pandemi Covid-19, sehingga berdampak pada ekspor dan impor. Penyumbang utama ekspor Sulawesi Selatan

masih didominasi oleh komoditas pertambangan (Nikel) yang di ekspor ke China, Jepang, dan Amerika Serikat. Penurunan ekspor tersebut dikarenakan turunnya volume ekspor nikel diikuti dengan turunnya harga nikel internasional. Sedangkan impor berasal dari barang modal dan barang konsumsi, masalah turunnya impor diawal pandemi sejalan dengan menurunnya aktivitas investasi yang berdampak pada penurunan impor barang modal dan bahan baku.

Gambar 1.4
Suku Bunga Kredit Konsumsi (Bank Pemerintah) 2019-2020



Sumber : BI, Laporan Perekonomian Provinsi Sulawesi Selatan Februari 2021

Indikator terakhir adalah suku bunga, suku bunga juga merupakan salah satu indikator ekonomi makro dan didefinisikan sebagai besar kecilnya biaya yang harus dibayar oleh peminjam dan besar kecilnya balas jasa yang diperoleh pemberi pinjaman atas investasinya. Suku bunga yang dipakai disini adalah suku bunga kredit konsumsi. Ketika suku bunga kredit tinggi, kredit akan turun dan sebaliknya ketika suku bunga kredit turun maka kredit akan naik dan akan mempengaruhi perekonomian secara makro (Ramelda, 2017). Adapun penyaluran

kredit perbankan Sulawesi Selatan didominasi oleh kredit konsumsi dengan pangsa mencapai 46% dan pada tahun 2020, dimana pandemi terjadi, kredit konsumsi mengalami penurunan, meskipun suku bunga terjadi penurunan namun kredit tidak mengalami kenaikan masalah ini disebabkan oleh permintaan akan barang yang melambat di tengah pandemi (Bank Indonesia, 2021).

Pandemi Covid-19 mengakibatkan aktivitas ekonomi di dalam negeri merosot, karena mengingat di tengah wabah dilakukannya pembatasan sosial dan karantina wilayah guna menekan penyebaran virus, yang mengakibatkan menurunnya aktivitas sosial dan ekonomi. Untuk menghindari keterpurukan ekonomi yang terus berlanjut, pemerintah mengeluarkan kebijakan baru dengan menetapkan situasi dan kondisi dengan status “*New Normal*”, oleh karena itu, kegiatan ekonomi secara bertahap telah dibuka kembali sejak Juli 2020, dimana diperbolehkan kembali beraktivitas di luar rumah dengan tetap mematuhi protokol kesehatan.

Meskipun demikian, dampak dari pembukaan kembali kegiatan di luar rumah mengakibatkan meningkatnya korban positif dan korban meninggal, dikarenakan banyak yang tidak mematuhi aturan protokol kesehatan, yang kemudian berimplikasi pada alokasi sumber daya pemerintah. Sebab, pemerintah harus memprioritaskan sumber daya di bidang kesehatan untuk merespons secara efektif guna menahan penyebaran Covid-19. Bahkan Indonesia diprediksi akan menjadi pusat pandemi Covid-19 setelah Wuhan, sebagai penilaian atas lambatnya pemerintah dalam menangani penyebarannya (Akbar, 2021). Sebagai tindak pencegahan bertambahnya korban Covid-19, kini telah dilaksanakan vaksinasi mulai Januari 2021 dan masih terus berlanjut.

Dengan demikian, berdasarkan uraian latar belakang, data dan beberapa gambaran umum kondisi perekonomian di Sulawesi Selatan selama pandemi Covid-19 yang telah memberikan shock negatif terhadap berbagai indikator makroekonomi Sulawesi Selatan yang menunjukkan perbedaan pergerakan sebelum dan selama pandemi. Karena fenomena tersebut, penulis tertarik untuk melakukan sebuah penelitian yang mengangkat judul “**Analisis Indikator Makro Ekonomi Sulawesi Selatan Sebelum dan Selama Pandemi Covid-19**”

B. Rumusan Masalah

Berdasarkan uraian latar belakang, maka terdapat rumusan masalah yang akan dilakukan dalam penelitian ini, yaitu sebagai berikut:

1. Apakah terdapat perbedaan yang signifikan pada pertumbuhan ekonomi Sulawesi Selatan sebelum & selama Covid-19?
2. Apakah terdapat perbedaan yang signifikan pada inflasi Sulawesi Selatan sebelum & selama Covid-19?
3. Apakah terdapat perbedaan yang signifikan pada ekspor-impor Sulawesi Selatan sebelum & selama Covid-19?
4. Apakah terdapat perbedaan yang signifikan pada suku bunga kredit konsumsi Sulawesi Selatan sebelum & selama Covid-19?

C. Tujuan Penelitian

Berdasarkan rumusan masalah di atas, maka tujuan yang ingin dicapai dari penelitian ini adalah:

1. Untuk mengetahui apakah terdapat perbedaan yang signifikan pada pertumbuhan ekonomi Sulawesi Selatan sebelum & selama Covid-19?

2. Untuk mengetahui apakah terdapat perbedaan yang signifikan pada inflasi Sulawesi Selatan sebelum & selama Covid-19?
3. Untuk mengetahui apakah terdapat perbedaan yang signifikan pada ekspor-impor Sulawesi Selatan sebelum & selama Covid-19?
4. Untuk mengetahui apakah terdapat perbedaan yang signifikan pada suku bunga kredit konsumsi Sulawesi Selatan sebelum & selama Covid-19?

D. Manfaat Penelitian

Manfaat yang di harapkan dari penelitian ini adalah sebagai berikut :

1. Manfaat Teoritis

- a. Penelitian ini diharapkan dapat memberikan kontribusi bagi pengembangan ilmu dan membangun referensi kepustakaan baru untuk meningkatkan referensi penelitian akademik di UIN Alauddin Makassar.
- b. Sebagai bahan tambahan pengetahuan mengenai masalah ekonomi yang dipengaruhi oleh wabah, khususnya di Sulawesi Selatan.

2. Manfaat Praktis

- a. Untuk memberikan informasi dan gambaran mengenai pengaruh kondisi wabah virus corona terhadap beberapa indikator makroekonomi di Sulawesi Selatan, sebelum dan selama pandemi Covid-19 khususnya untuk bahan evaluasi.
- b. Sebagai referensi atau literatur bagi peneliti lain yang tertarik untuk mengkaji pada bidang yang sama dengan pendekatan dan alat analisis dan ruang lingkup yang berbeda.

BAB II

TINJAUAN PUSTAKA

A. *Indikator Makro Ekonomi*

1. Makro Ekonomi

Ilmu ekonomi muncul karena adanya kelangkaan. Ilmu ekonomi adalah ilmu yang mempelajari aktivitas ekonomi dan mempelajari bagaimana masyarakat membuat pilihan dan mengelola sumber daya yang terbatas (scarcity), untuk memenuhi kebutuhan dan meningkatkan kesejahteraan. Dalam ilmu ekonomi membahas bagaimana menggabungkan sumber daya yang tersedia dan terbatas untuk menghasilkan barang dan jasa secara efisien, berapa banyak setiap jenis barang dan jasa perlu diproduksi dalam hal kuantitas, kualitas dan jenis, serta mendistribusikan barang dan jasa tersebut ke berbagai kalangan masyarakat. Untuk mengatasi berbagai masalah ekonomi tersebut, kita harus dapat memilih alternatif terbaik yang tersedia, dari sumber daya yang tersedia seperti: tanah, tenaga kerja, modal dan teknologi yang dapat digunakan untuk memproduksi sandang dan pangan (Herison, 2009).

Pembahasan dalam ilmu ekonomi sudah dibagi menjadi dua bentuk yakni secara individu atau mikro dan agregat atau makro. Fokus pembahasan ini mempunyai tujuan yang sama yaitu mencoba memenuhi kebutuhan individu atau masyarakat. Sebelumnya belum dibedakan antara teori ekonomi makro dan mikro. Adapun penyebab munculnya teori ekonomi makro disebabkan oleh peristiwa depresi besar atau "*Great Depression*", dimana terjadi kelesuan ekonomi tahun 1929-1933.

Sampai tahun 1930-an, sebagian besar analisis ekonomi difokuskan pada fenomena mikroekonomi dan dikonsentrasikan terutama pada analisis individu konsumen, perusahaan dalam mencapai kepuasan dan profit yang maksimum, sehingga dengan kepuasan dan profit dari masing-masing pelaku ekonomi secara individu makin membaik yang mengakibatkan masyarakat dalam perekonomian makin makmur dan adil. Kemakmuran muncul karena makin tingginya produktivitas manusia (Wahab, 2012). Adapun yang menjadi pelopor aliran pemikiran ekonomi klasik adalah ekonom dari Skotlandia yakni Adam Smith yang memperoleh prinsip-prinsip utamanya dari teori pasar yang mengatur diri sendiri, pembagian kerja, sistem pasar bebas, penggunaan sumber daya yang efisien, yang ia kemukakan dalam karyanya berjudul *The wealth of nation* terbit tahun 1776 (Putong, 2015).

Aliran klasik terlalu menekankan pandangannya pada sisi penawaran, pandangan ini dikemukakan oleh salah satu ekonom klasik yakni Jean Baptiste Say yang menyebutkan "*Supply Creates Its Own Demand*". Maksudnya ialah setiap penawaran yang diberikan ke dalam pasar akan selalu menciptakan permintaan sehingga ekonomi akan terus menuju pada keseimbangan dimana penggunaan tenaga kerja penuh akan selalu tercapai. Para ekonom klasik percaya dan mengakui bahwa ketidakstabilan ekonomi seperti meningkatnya pengangguran dan resesi ekonomi adalah seperti fenomena alam yang tidak dapat dihindari dan mereka meyakini masalah tersebut hanya bersifat sementara. Jika dibiarkan begitu saja, kekuatan pasar yakni sistem pasar bebas pada akhirnya akan memperbaiki masalah itu dengan sendirinya secara alami dan perekonomian akan kembali pulih (Sukirno, 2004).

Keyakinan kaum klasik tersebut buyar oleh peristiwa *Great Depression* yang dialami Amerika Serikat pada tahun 1929 dan berdampak ke seluruh dunia industri Barat. Skala bencana, yang berlangsung hampir satu dekade (1929-1933) dan seperempat tenaga kerja Amerika Serikat menganggur, mengancam stabilitas ekonomi dan politik banyak negara. Masalah yang terjadi adalah pengangguran yang meningkat, turunnya output sehingga pertumbuhan ekonomi juga turun (Kennedy, 2018).

Peristiwa ini kemudian menyebabkan pergeseran paradigma dalam pemikiran mainstream ekonomi klasik tentang keyakinan bahwa pasar akan menyesuaikan diri. Sehingga pada tahun 1936 munculah ahli ekonomi Inggris yakni John Maynard Keynes menerbitkan karyanya *The General Theory Of Employment Interest And Money* sebagai kritik atas pandangan kaum klasik. Keynes berpendapat bahwa sebagian besar dampak buruk depresi besar dapat dihindari jika pemerintah bertindak untuk melawan depresi. Keynes dengan demikian mengantarkan era baru pemikiran ekonomi makro yang memandang ekonomi sebagai sesuatu yang harus dikelola secara keseluruhan dan aktif oleh pemerintah.

Kritik keynes mengenai pandangan klasik yang terlalu menekankan analisisnya pada sisi penawaran dengan keyakinan penawaran akan selalu menciptakan permintaan, yang kemudian penggunaan tenaga kerja penuh dapat tercapai, namun saat terjadi depresi besar, pandangan klasik tersebut perlu dievaluasi dikarenakan saat krisis ekonomi tersebut terjadinya kondisi “kelebihan produksi” dimana permintaan agregat lebih kecil dari penawaran agregat sehingga menyebabkan turunnya output, harga barang turun yang berdampak pada

perusahaan yang akan mengurangi kegiatannya, sehingga pengangguran berlaku, turunya pertumbuhan ekonomi yang kemudian akan menyebabkan lemahnya perekonomian secara makro dan kondisi ini disebut dengan kontraksi (Sukirno, 2004).

Analisis Keynes menunjukkan peranan penting dari pengeluaran total. Singkatnya, analisis Keynes lebih memperhatikan aspek permintaan. Permintaan dalam model Keynesian berarti tingkat total permintaan efektif dalam perekonomian. Permintaan efektif adalah ketika masyarakat mengetahui barang & jasa apa saja yang tersedia, ingin membelinya, dan mampu membayarnya. Ini menunjukkan jumlah barang yang sebenarnya dibeli konsumen didukung oleh kemampuan mereka untuk membayarnya, sehingga apabila permintaan agregat melebihi penawaran agregat berarti terjadinya kondisi “kekurangan produksi” sehingga ini akan meningkatkan perekonomian secara makro atau disebut dengan ekspansi yang dimana output akan naik, sehingga tenaga kerja dapat terserap yang kemudian akan menaikkan pertumbuhan ekonomi. Adapun keseimbangan dalam kegiatan ekonomi suatu negara dapat dicapai ketika keinginan suatu perekonomian untuk membeli suatu barang dan jasa sama dengan keinginan perekonomian dalam menghasilkan suatu barang dan jasa (Sukirno, 2004).

Menurut Keynes pihak swasta juga tidak seharusnya diberikan kekuatan penuh untuk menjalankan perekonomian karena swasta selalu berdedikasi untuk mencari keuntungan dan untuk memastikan bahwa kegiatan swasta berada di jalur yang benar, pemerintah harus campur tangan untuk dapat mengontrol dan mengaturnya melalui kebijakan fiskal yaitu dengan menyesuaikan tarif pajak dan kebijakan moneter dalam mengatur penawaran uang dengan mengubah suku

bunga, dimana kedua kebijakan ini dapat mempengaruhi permintaan agregat (Putong, 2015).

Makroekonomi adalah studi tentang fenomena luas yang terkait dengan kekuatan dan tren yang mempengaruhi perekonomian secara keseluruhan. sementara ekonomi mikro mempelajari bagaimana individu membuat keputusan, ekonomi makro berurusan dengan efek agregat keseluruhan dari ekonomi mikro. Makroekonomi sangat penting bagi pemerintah untuk memahami dan memprediksi konsekuensi jangka panjang dari keputusan mereka (Chandra 2016).

Tujuan umum dari makroekonomi adalah untuk memaksimalkan standar hidup dan mencapai perekonomian yang stabil. Tujuan tersebut didukung oleh tujuan seperti meminimalkan pengangguran, meningkatkan produktivitas, mengendalikan inflasi, seimbangnya neraca pembayaran dan perdagangan, distribusi pendapatan yang merata dan banyak lagi (Putong, 2015).

Secara umum, masalah ekonomi makro dapat dibagi menjadi dua, yaitu masalah jangka pendek, kadang disebut masalah stabilisasi. Masalah ini berhubungan dengan bagaimana suatu perekonomian bisa terhindar dari "penyakit" makroekonomi utama: inflasi yang tinggi dan berkelanjutan, pengangguran terbuka yang tinggi, dan ketimpangan neraca pembayaran. Kedua, masalah jangka panjang, atau masalah pertumbuhan. Masalah ini mengacu pada bagaimana menjaga keseimbangan ekonomi antara pertumbuhan penduduk, peningkatan kapasitas produksi, dan ketersediaan dana untuk investasi (Putong, 2015). Ekonomi makro negara dipengaruhi oleh banyak kekuatan sehingga indikator ekonomi makro sangat diperlukan untuk menilai berbagai aspek kinerja perekonomian.

2. Indikator Makro Ekonomi

Indikator makroekonomi adalah data statistik yang mencerminkan keadaan dan perkembangan ekonomi suatu negara, wilayah atau sektor tertentu. Indikator makroekonomi digunakan oleh para analis dan pemerintah untuk menilai kesehatan perekonomian di periode berjalan dan di waktu yang akan datang yang dikumpulkan oleh lembaga dan biro dari berbagai organisasi statistik pemerintah, dan terkadang juga oleh organisasi swasta (Widodo, 2021).

Fungsi indikator ekonomi makro bagi masyarakat dan dunia usaha berguna sebagai dasar perencanaan produksi, konsumsi, dan distribusi sumber daya ekonomi yang tersedia untuk menghadapi berbagai tantangan dan ketidakpastian ekonomi ke depan. Bagi pemerintah, indikator makroekonomi ini sangat dibutuhkan sebagai acuan untuk menyesuaikan rencana pembangunan dengan kondisi ekonomi yang lebih andal, realistis dan kredibel, yang tertuang dalam APBN/APBD (Pattilouw, 2018).

Indikator yang menentukan fundamental perekonomian suatu negara berbeda-beda dari satu kelompok ke kelompok lainnya. Kelompok pertama menggunakan indikator makroekonomi yang umum dipergunakan seperti pertumbuhan ekonomi, inflasi, dan neraca pembayaran untuk menjelaskan fundamental ekonomi. Kedua, fundamental ekonomi negara adalah indikator dasar yaitu variabel moneter yang termasuk dalam indikator ekonomi makro (pertumbuhan ekonomi, inflasi, keseimbangan neraca pembayaran) dan beberapa faktor non-moneter seperti kesehatan dan pendidikan. Kelompok ketiga, berpendapat bahwa fundamental ekonomi merupakan indikator entitas pasar dan struktur pasar (monopoli/oligopolistik) (Wulandari, 2013).

Faktor makroekonomi yang mempengaruhi perekonomian nasional adalah pertumbuhan ekonomi yang rendah, kemiskinan, pengangguran, inflasi, defisit APBN, nilai tukar rupiah yang rendah, dan ketidakseimbangan neraca perdagangan dan pembayaran (Kennedy, 2018). Indikator yang sering dipertimbangkan oleh investor diantaranya pertumbuhan ekonomi, inflasi, suku bunga, dan nilai tukar (Kewal, 2012).

Adapun indikator makro ekonomi yang penulis gunakan adalah pertumbuhan ekonomi, inflasi, ekspor-impor dan suku bunga. Pembahasan masing-masing indikator ekonomi makro tersebut diungkapkan sebagai berikut :

a. Pertumbuhan Ekonomi

Pertumbuhan ekonomi dapat didefinisikan sebagai perkembangan kegiatan dalam perekonomian yang mengarah pada peningkatan produksi barang dan jasa yang dihasilkan di dalam suatu masyarakat bertambah dan diwujudkan dengan bertambahnya pendapatan nasional secara riil. Pertumbuhan ekonomi diperoleh dengan efisiensi penggunaan sumber daya yang tersedia dan dengan meningkatkan kapasitas produksi suatu perekonomian atau negara. Tingkat pertumbuhan ekonomi yang tinggi dan berkelanjutan adalah suatu kondisi yang diinginkan oleh semua negara dan wilayah. Tingkat pertumbuhan yang tinggi akan meningkatkan kesejahteraan dan kemakmuran masyarakat secara keseluruhan (Sukirno, 2004).

Menurut Keynes tingkat kegiatan ekonomi secara makro ditentukan oleh konsumsi seorang individu secara keseluruhan dalam perekonomian atau disebut dengan permintaan agregat, dimana konsumsi seorang individu dalam suatu perekonomian akan menjadi pendapatan bagi orang lain, sehingga apabila seorang

membelanjakan uangnya, ia membantu meningkatkan pendapatan orang lain, hal ini akan menaikkan permintaan agregat yang kemudian dapat mendorong naiknya pertumbuhan ekonomi (Kurniawan, 2018).

Dalam teori pertumbuhan ekonomi, Ricardo, Solow (1956) dan banyak lainnya mengkonseptualisasikan ekonomi sebagai mesin yang menciptakan output, ekonomi sebagai fungsi input seperti tenaga kerja, tanah, dan peralatan. Output dapat meningkat ketika kita menambahkan lebih banyak input atau menggunakan teknologi serta inovasi untuk meningkatkan efisiensi yang dengannya kita mengubah input menjadi output. Selanjutnya, pertumbuhan terjadi ketika output meningkat (Fedman, 2016).

Untuk menilai baik atau tidaknya suatu perekonomian adalah dengan melihat nilai Produk Domestik Bruto (PDB) untuk nasional dan untuk daerah adalah Produk Domestik Regional Bruto (PDRB). PDB didefinisikan sebagai nilai dari semua barang dan jasa yang dihasilkan oleh suatu negara selama periode waktu tertentu. PDB digunakan sebagai indikator ekonomi makro sebagai dasar untuk mengevaluasi kinerja ekonomi dan merumuskan berbagai kebijakan dan untuk mengetahui kondisi ekonomi suatu wilayah dalam periode tertentu, berdasarkan harga berlaku dan atas dasar harga konstan.

PDRB berdasarkan harga berlaku atau nominal adalah nilai barang dan jasa pada periode bersangkutan, PDRB nominal digunakan untuk perhitungan pendapatan nasional dari satu periode ke periode lainnya. Sedangkan PDRB berdasarkan nilai konstan atau riil adalah nilai barang dan jasa pada tahun tertentu, PDRB riil inilah merupakan dasar perhitungan pertumbuhan ekonomi, karena mengesampingkan faktor inflasi.

Adapun rumusan perhitungan Pertumbuhan ekonomi sebagai berikut:

$$g = \frac{\text{PDRB}_n - \text{PDRB}_{n-1}}{\text{PDRB}_{n-1}} \times 100$$

Keterangan :

g = tingkat pertumbuhan ekonomi (%)

PDRB_n = PDRB riil

PDRB_{n-1} = PDRB tahun sebelumnya

Pertumbuhan ekonomi adalah pertumbuhan produksi yang dibentuk oleh berbagai sektor usaha, sehingga dapat menjelaskan bagaimana kemajuan atau resesi yang dicapai oleh sektor usaha tersebut pada suatu titik waktu tertentu. Pertumbuhan ekonomi menunjukkan seberapa besar kegiatan ekonomi menghasilkan pendapatan tambahan bagi masyarakat selama periode waktu tertentu. Pada dasarnya kegiatan ekonomi adalah proses produksi dengan menggunakan faktor produksi, dan proses ini merupakan aliran imbalan atas faktor produksi tersebut. Pertumbuhan ekonomi mutlak harus ada agar masyarakat dapat meningkatkan pendapatannya, sehingga diharapkan tingkat kesejahteraan masyarakat akan meningkat (Kulon Progo, 2018).

b. Inflasi

Inflasi merupakan salah satu indikator stabilitas ekonomi yang menjadi fokus dan perhatian dalam kebijakan ekonomi makro agar tingkat pertumbuhan selalu terjaga rendah dan stabil. Inflasi adalah kecenderungan naiknya harga rata-rata barang dan jasa secara umum dan terus menerus dalam jangka waktu tertentu. Inflasi sama dengan tingkat pertumbuhan uang, jumlah uang yang ada di

masyarakat akan menentukan tingkat harga, dan akan menentukan tingkat inflasi (Tulong, 2018). Akibatnya, uang kehilangan nilainya karena tidak lagi bisa membeli sebuah barang/jasa sebanyak dulu, yang menyebabkan daya beli mata uang suatu negara menurun. Kenaikan harga barang & jasa tertentu saja belum bisa dikatakan inflasi kecuali jika kenaikan harga tersebut terjadi terus menerus atau menyebabkan kenaikan harga ke barang-barang lain.

Kenaikan harga sesekali tidak selalu berlaku seragam. Kenaikan biasanya berlaku untuk sebagian besar produk, tetapi tingkat kenaikannya berbeda. Ada yang memiliki persentase tinggi, persentase rendah dan, beberapa harga produk tidak meningkat, dikarenakan adanya perbedaan perubahan harga, sehingga perlu dibentuk indeks harga yang menggambarkan tingkat perubahan harga umum yang terjadi di suatu negara. Indeks harga yang selalu digunakan untuk mengukur inflasi biasa dikenal dengan indeks harga konsumen, yaitu indeks ukuran perbandingan harga sejumlah barang dan jasa di periode tertentu terhadap barang dan jasa tersebut di tahun dasar (Sukirno, 2004).

Gejala inflasi menunjukkan terjadinya kelebihan permintaan secara makro. Tanda-tanda inflasi menunjukkan bahwa semua atau hampir setiap sektor ekonomi memiliki permintaan yang berlebihan. Definisi ini menjelaskan mengapa inflasi menjadi salah satu fokus dari analisis makroekonomi. Tanda-tanda inflasi menunjukkan inefisiensi umum dalam perekonomian. Jika tidak segera ditanggulangi, inflasi akan menekan kapasitas perekonomian akibat melemahnya permintaan, terutama dari masyarakat berpenghasilan rendah dan masyarakat berpenghasilan tetap (Wahab, 2012).

Inflasi tidak selalu berdampak negatif terhadap perekonomian, tetapi dapat berdampak positif. Inflasi kurang dari 10% sebenarnya dapat mendorong pertumbuhan ekonomi. Hal ini dikarenakan kondisi ini dapat merangsang para pengusaha untuk lebih meningkatkan produksinya (Hendajany, 2020). Bank Indonesia berupaya mempertahankan inflasi ringan sebesar 3% untuk membantu memacu pertumbuhan ekonomi, tetapi inflasi yang melampaui tingkat itu dapat menyebabkan situasi brutal seperti hiperinflasi, atau stagflasi, sementara inflasi yang terlalu rendah menyebabkan deflasi. Hiperinflasi adalah periode inflasi yang meningkat pesat ketika tingkat kenaikan harga 50% per bulan (Frankel, 2010). Dalam kondisi seperti ini, masyarakat tidak bersemangat untuk menabung, dan berinvestasi karena harga naik dengan cepat. Sementara stagflasi adalah lambatnya pertumbuhan ekonomi atau stagnasi ekonomi serta pengangguran yang relatif tinggi dan pada saat yang sama disertai dengan naiknya harga-harga, dan deflasi adalah kondisi ketika harga turun secara signifikan.

Menurut Keynes kestabilan perekonomian secara makro ditentukan oleh permintaan agregat. Apabila permintaan agregat lebih besar dari penawaran agregat pada saat sebelum tercapainya kesempatan kerja penuh, maka pada periode berikutnya output akan naik dan akan mempengaruhi perekonomian secara makro yang diwujudkan dengan kenaikan pendapatan nasional, dan inflasi berlaku ketika permintaan agregat bertambah pada saat perekonomian sudah mencapai tingkat penggunaan tenaga kerja penuh (Sukirno, 2004).

Inflasi biasanya dibagi menjadi dua bentuk, berdasarkan penyebab dari setiap kenaikan harga (Sukirno, 2004):

- 1) Inflasi tarikan permintaan adalah kecenderungan harga naik karena meningkatnya permintaan secara agregat, atau tingkat jumlah barang jasa yang diminta melebihi kemampuan perekonomian dalam mengeluarkan barang dan jasa. Jenis inflasi ini biasanya dikaitkan dengan ekonomi yang kuat. Ketika ekonomi menguat, lapangan kerja cenderung meningkat. Semakin banyak orang bekerja, mereka menghasilkan dan menghabiskan lebih banyak uang sehingga ketika barang terbatas pada saat orang ingin menghabiskan lebih banyak uang, persaingan diantara produsen mendorong harga naik.
- 2) Inflasi dorongan biaya adalah inflasi yang diakibatkan oleh naiknya biaya produksi atau naiknya harga bahan baku, Inflasi jenis ini juga wujud ketika perekonomian berkembang pesat dimana pengangguran rendah, inflasi dorongan biaya disebabkan oleh kenaikan upah yang dipaksakan oleh pekerja dan keuntungan perusahaan meningkat. Selain itu, inflasi jenis ini juga dapat terjadi karena monopoli, dan penipisan sumber daya alam, sehingga karena adanya peningkatan biaya produksi berupa naiknya tingkat upah dan untuk memaksimalkan keuntungan, perusahaan juga akan menaikkan harga barangnya.

c. Ekspor-Import

Ekspor dan Import atau perdagangan internasional adalah pertukaran atau perdagangan barang dan jasa antara negara yang berbeda. Oleh karena itu, faktor utama yang mempengaruhi ekspor atau import adalah nilai tukar, tarif import, kebijakan pemerintah, dan ketersediaan akses (Wicaksono & Uluwiyah, 2020).

Perdagangan internasional adalah metode interaksi ekonomi antara entitas internasional dan merupakan contoh hubungan ekonomi.

Sebagaimana teori makroekonomi oleh Keynes yang menyoroti aspek permintaan agregat, sehingga dengan melakukan ekspor menandakan bahwa dalam suatu negara adanya peningkatan output dari suatu pabrik atau perusahaan industri sehingga lebih banyak orang yang dipekerjakan untuk mempertahankan agar pabrik atau perusahaan terus beroperasi. Perkembangan ekspor yang pesat sama dengan peningkatan aliran dana ke suatu wilayah perekonomian yang menyebabkan pertambahan pasar atau permintaan agregat, yang pada akhirnya akan menimbulkan pertumbuhan pendapatan nasional (dan pertumbuhan ekonomi) yang pesat (Sukirno, 2004). Dalam teori Hecksher-Ohlin menyebutkan bahwa suatu negara akan menjual produknya ke pasar luar negeri atau mengekspor barang ketika suatu barang yang diproduksi memiliki biaya produksi yang rendah dan yang memiliki bahan baku yang melimpah (Salvatore, 2013).

Kegiatan impor juga dapat memberi sumbangan pada perekonomian terutama ketika industri-industri mengimpor mesin-mesin dan bahan mentah yang diperlukannya (Sukirno, 2004). Kontribusi impor terhadap perekonomian memang tidak langsung dirasakan, namun memiliki hubungan yang positif. Impor dapat memberikan kontribusi untuk membangun dan memperluas sektor industri, di sisi lain, beberapa barang impor terutama barang-barang teknologi dan mesin yang bisa meningkatkan produktivitas perekonomian. Maka dari itu, hal ini dapat membantu meningkatkan pertumbuhan ekonomi dan juga kondisi ketika perekonomian memiliki akses pada barang baku dan barang setengah jadi yang berkualitas tinggi dengan harga yang terjangkau di pasar luar negeri, sehingga

akan lebih menguntungkan bila membelinya dari luar negeri yang bisa meningkatkan kepuasan konsumen. Akibatnya, lebih banyak tenaga kerja dapat bekerja sehingga permintaan agregat dan output dan akan meningkat yang pada akhirnya akan memberikan pengaruh positif pada perekonomian (Uddin, 2017).

Perdagangan internasional tidak selalu menguntungkan terutama impor yang berlebihan dibanding ekspor, yang dapat mengurangi kegiatan perekonomian dalam negeri, karena hal tersebut berarti konsumen lebih banyak menggunakan barang luar negeri dan barang dalam negeri menjadi tidak laku, sehingga pengangguran berlaku. Implikasi berikutnya modal dalam negeri akan mengalir ke luar negeri dan ini akan berdampak buruk pada perekonomian (Sukirno, 2004).

Adapun beberapa keuntungan dari melakukan perdagangan luar negeri yaitu sebagai berikut (Sukirno, 2004):

- 1) Perdagangan internasional memungkinkan suatu negara untuk memperoleh suatu barang maupun jasa yang tidak tersedia dan tidak diproduksi di dalam negeri, sehingga mengharuskan suatu negara yang tidak bisa menghasilkan suatu barang dan jasa yang dibutuhkan tersebut untuk melakukan perdagangan internasional berupa impor.
- 2) Memperoleh keuntungan dengan Spesialisasi. Perdagangan internasional memungkinkan negara-negara untuk menggunakan sumber daya lebih efisien dikarenakan setiap negara memiliki keunggulan tertentu. Ketika negara-negara memproduksi melalui keunggulan tersebut, penggunaan sumber daya yang tidak efisien dapat dicegah, dengan kata lain, efiseiensi waktu dan biaya lebih rendah. Karena itu, negara yang memiliki keunggulan tersebut dapat memperdagangkan produknya dengan harga

yang terjangkau di pasar luar negeri. Jika suatu negara tidak bisa memproduksi secara efisien suatu barang, negara tersebut dapat memperolehnya dengan berdagang dengan negara lain.

- 3) Dapat memperluas pasar industri, hal ini dilakukan melalui produksi yang produktif tanpa takut kelebihan produksi atau harga turun. Perdagangan internasional memungkinkan pengusaha untuk secara optimal mengoperasikan mesin produksi dan menjual surplus yang diproduksi ke luar negeri. Dengan demikian, produktivitas yang tinggi dapat meningkatkan keuntungan.
- 4) Penggunaan teknologi modern untuk meningkatkan produktivitas, yaitu ketika suatu negara melakukan perdagangan internasional dengan mengimpor barang yang merupakan aset produktif, seperti mesin dan peralatan, ini menguntungkan bagi suatu negara terutama negara berkembang yang cenderung melakukan teknik-teknik tradisional yang produktivitasnya cenderung rendah, dengan mengimpor aset produktif ini akan dapat meningkatkan produktivitas ekonomi dalam jangka panjang.

d. Suku Bunga

Suku bunga adalah jumlah uang yang diterima oleh *lender* (pemberi pinjaman) ketika mereka memberikan pinjaman yang dilunasi oleh *borrower* (peminjam) atau jumlah uang yang harus diberikan *borrower* atas pinjaman yang diterima dari *lender*. Adanya suku bunga dapat mempengaruhi keputusan individu untuk segera menggunakan uangnya, atau memilih untuk ditabung (Laksmono, 2000).

Suku bunga yang diberikan bank atau bunga yang diamati dipasar disebut dengan suku bunga nominal, yang mengacu pada tingkat bunga sebelum memperhitungkan inflasi, bunga nominal menunjukkan harga uang dan mencerminkan kondisi pasar saat ini, suku bunga nominal ditetapkan oleh bank sentral, yang menjadi dasar bagi suku bunga lain yang dibebankan oleh bank kepada nasabah. Sedangkan suku bunga yang tidak memperhitungkan faktor inflasi disebut dengan suku bunga riil. Suku bunga nominal menunjukkan berapa banyak uang yang akan dibayarkan (seperti bunga pinjaman) atau yang diterima (seperti bunga rekening tabungan). Sedangkan suku bunga riil memberi gambaran kepada pihak pemberi pinjaman dan investor tentang berapa banyak yang sebenarnya mereka peroleh dari bunga yang dibayarkan, juga memberikan gambaran tentang tingkat dimana daya beli yang meningkat atau menurun. Hubungannya suku bunga nominal, suku bunga riil, dan inflasi dapat digambarkan sebagai berikut (Dianti, 2017).

$$\text{Suku bunga riil} = \text{suku bunga nominal} - \text{laju inflasi}$$

Dalam teori Keynes, suku bunga ditentukan oleh permintaan dan penawaran uang, sehingga menurut Keynes ketika perekonomian melemah, pemerintah melalui kebijakan moneter akan menurunkan suku bunga, dengan penurunan suku bunga diharapkan penanaman modal dan konsumsi masyarakat akan bertambah dan ini akan meningkatkan pengeluaran (permintaan) agregat, sebagaimana teori makro Keynes yang menyoroti aspek dari permintaan agregat, dan sebagai implikasi dari perubahan kegiatan ini kegiatan ekonomi secara makro akan meningkat, sebaliknya ketika inflasi mulai berlaku suku bunga perlu dinaikkan untuk mengurangi penawaran uang, kemudian diharapkan langkah ini

akan menurunkan investasi dan konsumsi dan permintaan agregat akan turun (Sukirno, 2004).

Fungsi suku bunga adalah untuk menarik masyarakat atau penabung untuk berinvestasi dan atau untuk menarik minat masyarakat untuk mengajukan pinjaman kepada bank dan bertindak sebagai kebijakan moneter untuk mengelola penawaran dan permintaan uang beredar (Godrikus, 2020).

Suku bunga yang digunakan dalam penelitian ini adalah suku bunga kredit konsumsi. Suku bunga kredit adalah bunga yang dibebankan kepada para nasabah yang meminjam kredit atau harga yang harus dibayar oleh nasabah kepada bank, yang dinyatakan dalam satuan persen (Kadarwati, 2011).

Saat melakukan pinjaman bank, masyarakat umum dan investor akan mempertimbangkan tingkat bunga kredit. Bila tingkat suku bunga kredit tinggi, lebih sedikit orang dan bisnis yang mampu meminjam, yang akan menurunkan jumlah kredit yang tersedia untuk mendanai pembelian, dan memperlambat permintaan. Bila tingkat suku bunga kredit turun maka kredit akan naik, karena dapat mendorong bisnis atau seorang konsumen untuk melakukan pembelian faktor produksi yang dapat menunjang produktivitas dikarenakan biaya pinjaman atau bunga yang akan dibayar adalah rendah. Hal ini kemudian bisa menyebabkan situasi di mana output dan permintaan meningkat (Ramelda, 2017).

B. Penelitian Terdahulu

Terdapat beberapa penelitian yang terdahulu yang relavan dengan penelitian ini antara lain sebagai berikut:

Tabel 2.1
Daftar Penelitian Terdahulu

No	Peneliti dan Tahun	Judul Penelitian	Metode Penelitian	Hasil
1	Dewi Mahrani Rangkuty (2021)	Study of Indonesia International Macro economic Indicators Before and During The Covid-19 Pandemic	Jenis penelitian ini adalah kuantitatif dengan alat analisis uji beda yakni uji tanda (Sign Test)	Hasil penelitian menjelaskan bahwa terdapatnya perbedaan secara signifikan sebelum & selama pandemi covid-19 terhadap indikator makro ekonomi internasional nilai tukar rupiah, utang luar negeri, cadangan devisa, dan inflasi Indonesia. Sementara itu, pada indikator ekspor, impor, dan neraca perdagangan Indonesia, tidak terdapatnya perbedaan secara signifikan sebelum & selama pandemi Covid-19.
2	Banu Wicaksono & Ana Uluwiyah (2020)	Lesson Learned From Pandemic Covid-19 In Some Macro economics Performances Perspectives	Metode penelitian ini menggunakan pendekatan kuantitatif menggunakan data panel dengan alat analisis regresi	Hasil penelitian menunjukkan, Covid-19 memberikan dampak negatif pada beberapa indikator ekonomi makro yakni nilai tukar Indonesia terhadap dolar, nilai ekspor impor, penerimaan pajak, tingkat inflasi, Indeks Tendensi Konsumen/ Bisnis, PDB, Pariwisata Asing, sedangkan untuk indikator kondisi

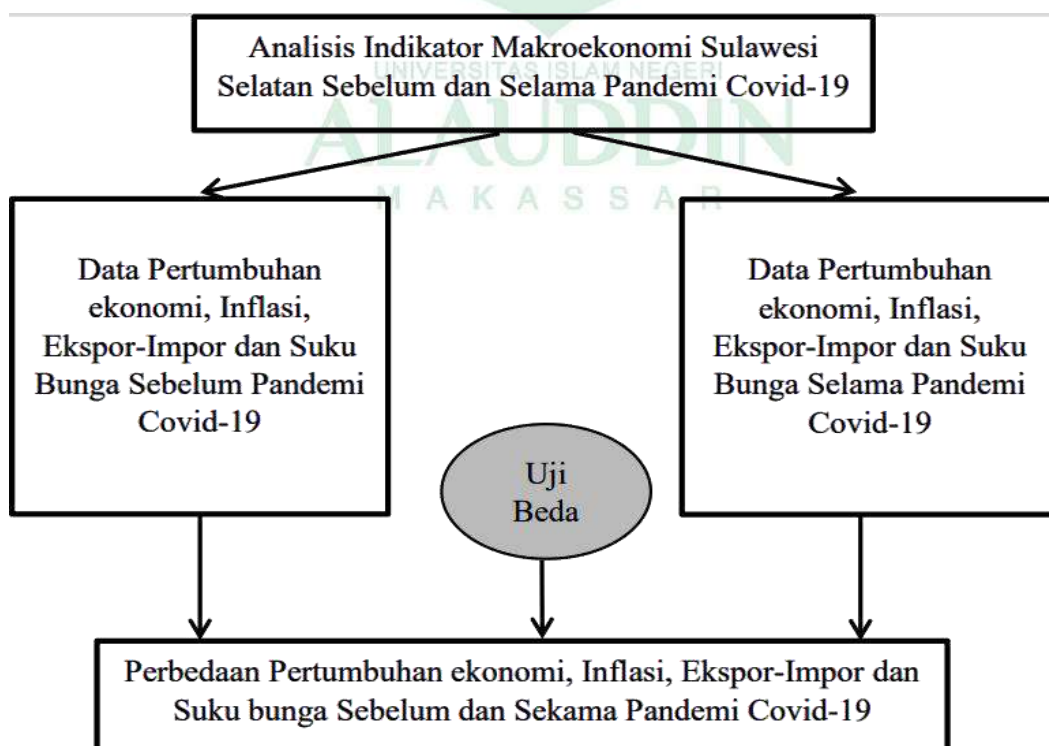
				ekonomi digital menunjukkan kinerja yang baik
3	Amalia Nur Chasanah, Sabtarini Kusumaningsih (2021)	Perbedaan Tingkat Inflasi, Nilai Tukar Rupiah dan Suku Bunga Sebelum dan Selama Pandemi Covid 19	Metode penelitian merupakan penelitian kuantitatif dengan alat analisis uji beda (independent t-test)	Dari hasil penelitian yang telah dilakukan menyimpulkan terdapat perbedaan rata-rata tingkat inflasi, nilai tukar dan tingkat suku bunga sebelum & selama pandemi.
4	Indri Arrafi Juliannisa dkk (2021)	Dampak Covid terhadap Perekonomian secara Makro	Penelitian ini menggunakan metode pendekatan kualitatif dengan jenis penelitian deskriptif dan eksploratif. Data yang digunakan adalah data sekunder.	Hasil menunjukkan bahwa Virus covid-19 memberikan dampak pada berkontraksinya pertumbuhan ekonomi, perdagangan internasional, bisnis retail, manufaktur, investasi, turunnya penerimaan pajak dan peningkatan pengangguran terbuka.
5	A. Ika Fahrika & Juliansyah Roy (2020)	Dampak Pandemi Covid 19 Terhadap Perkembangan Makro Ekonomi Di Indonesia Dan Respon Kebijakan Yang Ditempuh	Metode penelitian ini menggunakan pendekatan kualitatif dengan jenis penelitian kepustakaan. Data yang digunakan adalah data sekunder. Analisis data dengan cara reduksi data, display data dan gambaran	Hasil penelitian menjelaskan bahwa Virus covid-19 memberikan dampak pada berbagai kegiatan perekonomian Indonesia diantaranya, penurunan pertumbuhan ekonomi, penurunan konsumsi swasta, penurunan inflasi, kontraksi pada sektor riil, perubahan Inventori, diikuti oleh turunnya Ekspor jasa dan Konsumsi LNPRT

			kesimpulan.	
6	Oeliestina (2021)	Analisis pengaruh pandemi Covid-19 terhadap pertumbuhan ekonomi dengan uji statistik Mc Nemar	Metode penelitian merupakan penelitian kuantitatif dengan alat analisis uji beda menggunakan statistik Mc Nemar	Hasil penelitian yang telah dilakukan menyimpulkan pandemi covid-19 berpengaruh terhadap perekonomian Indonesia dan perekonomian 34 provinsi.
7	Rivatul Ridho Elvierayani (2021)	Uji Beda Ekspor dan Import Indonesia-China Sebelum dan Sesudah Pandemi Covid-19	Jenis penelitian ini adalah kuantitatif dengan melakukan statistic deskriptif dan statistika dinferensial. Alat analisis yang digunakan adalah uji beda (Paired Sample t-test)	Hasil penelitian menjelaskan bahwa tidak terdapatnya perbedaan secara signifikan sebelum & sesudah pandemi covid-19 pada ekspor dan impor Indonesia-China
8	Michelle Medeline (2021)	The Effect Of Covid-19 On Interest Rate	Jenis penelitian yang digunakan adalah kualitatif, dengan metode analisis deskriptif menggunakan data sekunder yaitu data kasus covid-19 dan suku bunga.	Hasil penelitian menjelaskan bahwa tidak terdapat pengaruh covid-19 pada suku bunga.

C. Kerangka Pikir

Sebagaimana yang telah dipaparkan dalam penelitian terdahulu, kajian sebelumnya mengenai kondisi makroekonomi di tengah pandemi Covid-19 yang membuktikan bahwa terdapat perbedaan pergerakan dan dampak negatif dari sebelum & selama pandemi Covid-19, dari berbagai variabel indikator makroekonomi yang ada, ada empat variabel yang mewakili indikator makroekonomi dalam penelitian ini, peneliti akan membandingkan data variabel indikator makro yang digunakan antara lain : pertumbuhan ekonomi, inflasi, ekspor-impor serta suku bunga di Sulawesi Selatan sebelum & selama pandemi Covid-19. Untuk memudahkan dalam penelitian ini, maka dibuatlah kerangka pikir sebagai berikut :

Gambar 2.1
Kerangka Pikir



D. Hipotesis Penelitian

Hipotesis merupakan dugaan awal dan merupakan pernyataan prediktif yang spesifik, jelas, dan dapat diuji tentang kemungkinan hasilnya yang harus dibuktikan dengan studi penelitian ilmiah. Hipotesis juga dapat dijelaskan sebagai kesimpulan tentatif yang belum terbukti, kesimpulan yang belum diverifikasi. Saat memilih hipotesis, digunakan hipotesis yang paling mungkin dianggap benar (Yusuf 2016). Adapun hipotesis yang diajukan untuk di teliti yaitu :

- H1 : Diduga terdapat perbedaan yang signifikan pada pertumbuhan ekonomi, Sulawesi Selatan sebelum & selama Covid-19.
- H2 : Diduga terdapat perbedaan yang signifikan pada inflasi Sulawesi Selatan sebelum & selama Covid-19.
- H3 : Diduga terdapat perbedaan yang signifikan pada ekspor-impor Sulawesi Selatan sebelum & selama Covid-19.
- H4 : Diduga terdapat perbedaan yang signifikan pada suku bunga kredit konsumsi Sulawesi Selatan sebelum & selama Covid-19.

BAB III

METODE PENELITIAN

A. Jenis dan Lokasi Penelitian

Jenis penelitian yang digunakan merupakan penelitian kuantitatif yaitu penelitian yang menggunakan data kuantitatif atau jenis data lainnya yang bisa dikuantitatifkan kemudian diolah menggunakan teknik statistik tertentu yang disesuaikan dengan permasalahan yang diteliti (Yusuf, 2016). Penelitian ini juga merupakan penelitian komparatif yaitu dengan membandingkan data dalam dua periode waktu yang berbeda. Analisis kuantitatif dalam penelitian ini meliputi alat bantu analisis berupa software SPSS yang digunakan untuk mengolah data, sehingga dengan metode kuantitatif akan diperoleh signifikan perbedaan rata-rata kelompok. Pendekatan ini dimulai dari menguji dan menganalisis data dan memprosesnya menjadi informasi yang berharga untuk pengambilan keputusan.

Pembahasan penelitian ini menggunakan analisis individual variabel dengan menjelaskan masing-masing variabel indikator makro ekonomi yang diuji dengan alat analisis. Variabel yang digunakan dalam penelitian ini yaitu pertumbuhan ekonomi, inflasi, ekspor-impor, dan suku bunga yang kemudian dapat ditarik kesimpulan dari penjelasan tersebut. Lokasi penelitian adalah Provinsi Sulawesi Selatan.

B. Jenis Dan Sumber Data

1. Jenis Data

Data yang penulis gunakan adalah data sekunder yang bersifat time series dalam bentuk triwulan, yaitu sebelum & selama Covid-19. Sebelum Covid-19 yakni dimulai dari tahun 2018 triwulan I hingga tahun 2019 triwulan IV dan

dan selama Covid-19 yakni dimulai dari tahun 2020 triwulan I hingga tahun 2021 triwulan IV. Data sekunder adalah data penelitian yang telah dikumpulkan sebelumnya dan dapat diakses oleh peneliti. Data sekunder dipilih untuk efisiensi waktu dengan menggunakan sumber data yang sudah ada.

2. Sumber Data

Sumber data sekunder didapatkan dari Badan Pusat Statistik (BPS) provinsi Sulawesi Selatan dan Bank Indonesia yang masing-masing diakses secara online melalui website resminya.

C. Metode Pengumpulan Data

Metode yang digunakan dalam pengumpulan data adalah metode dokumentasi yaitu pengumpulan data yang dilakukan dengan cara membaca, memilah serta mendokumentasikan file data dalam bentuk sudah jadi dan yang sudah ada sebelumnya, diperoleh dari berbagai lembaga resmi. Bahan informasi tersebut disesuaikan dengan kebutuhan yang menjadi fokus pada penelitian ini.

D. Metode Analisis Data

Alat analisis yang digunakan adalah dengan Uji Beda data berpasangan untuk menguji hipotesis. Uji beda digunakan untuk menguji apakah rata-rata dalam suatu data yang diamati dalam dua waktu pengamatan apakah berbeda atau tidak (Elvierayani, 2021). Adapun tahapannya sebagai berikut:

1. Uji Normalitas

Uji ini adalah tes untuk normalitas data. Normalitas mengacu pada distribusi statistik tertentu yang disebut distribusi normal. Ketika data mengikuti distribusi normal, maka akan di uji dengan tes parametrik yaitu dengan *Paired Sample T-test*, jika tidak, maka akan di uji dengan tes nonparametrik dengan

Wilcoxon Signed Rank Test, yang keduanya berguna untuk membandingkan perbedaan rata-rata untuk data berpasangan.

Terdapat dua cara utama yang biasanya digunakan untuk menyimpulkan apakah data telah berdistribusi normal yakni dengan analisis grafik (misalnya, plot Q-Q dan distribusi frekuensi) dan melakukan pengujian tes normalitas (misalnya, uji Shapiro-Wilk). Uji normalitas yang dipakai adalah dengan Shapiro-Wilk, yang merupakan salah satu dari uji normalitas umum yang dirancang untuk mendeteksi semua penyimpangan dari normalitas. Pengujian menolak hipotesis normalitas ketika nilai signifikansi $< 0,05$, gagal dalam uji normalitas berarti sebesar 95% data tidak sesuai dengan distribusi normal. Pengujian menerima hipotesis normalitas ketika nilai signifikansi $> 0,05$, lulus uji normalitas artinya tidak ditemukan penyimpangan signifikan dari normalitas.

2. Uji Paired Sample T-test

Uji Paired Sample T-test atau juga disebut uji-t sampel berpasangan yang merupakan bagian dari statistik parametric, yang menguji apakah perbedaan rata-rata dalam pasangan berbeda sehingga setelah di uji akan diperoleh nilai perbedaan rata-rata dan apakah perbedaan tersebut berbeda secara signifikan atau tidak. Rumus statistik uji ini dapat ditulis dengan persamaan sebagai berikut :

$$t = x \text{ diff} / (s \text{ diff} / \sqrt{n})$$

Dimana :

- x diff : Rata-rata sampel berpasangan
- s : Standar deviasi
- n : Jumlah sampel

3. Uji Wilcoxon Signed Rank Test

Uji Wilcoxon adalah uji statistik nonparametrik alternatif dari uji t-berpasangan ketika data tidak normal. Uji ini juga membandingkan dua kelompok data berpasangan. Uji ini pada dasarnya menghitung perbedaan antara dua pasangan dan menganalisis perbedaan ini untuk menentukan apakah secara statistik berbeda secara signifikan satu sama lain (Elvierayani, 2021). Secara manual uji wilcoxon rank test dapat ditulis :

$$Z = \frac{T - \left[\frac{1}{4N(N+1)} \right]}{\sqrt{\frac{1}{24N(N+1)(2N+1)}}$$

Dimana :

- N : Jumlah data yang berubah setelah diberi perlakuan
- T : Jumlah negative rank (jika positive rank > negative rank) = jumlah ranking dari nilai selisih yang positif (jika negative rank > positive rank)

4. Dasar Pengambilan Keputusan

Dasar pengambilan keputusan uji paired t-test dan uji wilcoxon :

1. Jika probabilitas signifikansi ≥ 0.05 : Ho diterima yang berarti tidak terdapatnya perbedaan secara signifikan pada pertumbuhan ekonomi, inflasi, ekspor-impor dan suku bunga di Sulawesi Selatan sebelum & selama Covid-19.
2. Jika probabilitas signifikansi ≤ 0.05 : Ho ditolak yang berarti terdapatnya perbedaan secara signifikan pada pertumbuhan ekonomi,

inflasi, ekspor-impor dan suku bunga di Sulawesi Selatan sebelum & selama Covid-19.

E. *Definisi Operasional Variabel*

1. Pertumbuhan Ekonomi adalah tingkat ekonomi yang dicapai oleh Provinsi Sulawesi Selatan, dari tahun 2018 triwulan I hingga tahun 2021 triwulan IV yang dinyatakan dalam persen.
2. Inflasi adalah kecenderungan naiknya harga rata-rata secara umum dan terus menerus, dari tahun 2018 triwulan I hingga tahun 2021 triwulan IV yang dinyatakan dalam persen.
3. Ekspor adalah barang & jasa yang dikirim ke luar negeri. Impor adalah barang dan jasa yang dikirim dari luar negeri, dari tahun 2018 triwulan I hingga tahun 2021 triwulan IV yang dinyatakan dalam Juta US\$.
4. Suku bunga kredit adalah biaya yang dibebankan oleh pemberi pinjaman kepada si peminjam untuk penggunaan uangnya, dari tahun 2018 triwulan I hingga tahun 2021 triwulan IV yang dinyatakan dalam persen.

BAB IV

HASIL DAN PEMBAHASAN

A. *Gambaran Umum Lokasi Penelitian*

1. **Letak Geografis dan Batas Wilayah**

Sulawesi Selatan adalah salah satu provinsi di Indonesia yang terletak di bagian selatan Pulau Sulawesi yang beribu kota Makassar. Secara geografis, Sulawesi Selatan terletak pada garis lintang $0^{\circ} 12' 8''$ selatan dan bujur $116^{\circ} 48' 122'' 36'$ BT. Batas administrasi wilayah bagian utara dikelilingi oleh Provinsi Sulawesi Tengah dan Sulawesi Barat, bagian Selatan berbatasan dengan Laut Flores. Berbatasan dengan Teluk Bone dan Sulawesi Tenggara di bagian timur dan Selat Makassar di bagian barat. Luas wilayah Sulawesi Selatan sebesar 46.717,48 km² yang terdiri dari 24 wilayah kabupaten/kota. Wilayah yang terluas adalah Kabupaten Luwu Utara dan wilayah terkecil adalah Kota Parepare. Letak Provinsi Sulawesi Selatan yang strategis, sehingga disebut sebagai pintu gerbang kawasan Indonesia Timur (KTI) karena Sulawesi Selatan merupakan penghubung antara wilayah barat dan timur pada jalur pelayaran internasional.

2. **Kondisi Demografi**

Menurut Badan Pusat Statistik dalam laporan “Provinsi Sulawesi Selatan dalam angka 2022”, mengatakan bahwa jumlah penduduk Sulawesi Selatan sampai pada tahun 2020 adalah 9.073,5 ribu jiwa dan pada tahun 2021 laju pertumbuhan meningkat 0,55% menjadi 9.139,5 ribu jiwa. Penduduk Sulawesi Selatan terbesar berada di kota Makassar, yaitu 1.427,6 ribu, sementara jumlah penduduk paling rendah berada di Kabupaten Kepulauan Selayar yakni 138,0 ribu jiwa. Berdasarkan kelompok umur, penduduk terbesar di Sulawesi Selatan adalah

kelompok umur 15-19 tahun.

Pada tahun 2021, Sulawesi Selatan memiliki rasio jenis kelamin dengan jumlah 98,6. Artinya, terdapat 98 sampai 99 laki-laki untuk setiap 100 perempuan di Provinsi Sulawesi Selatan dimana 4.538.118 jiwa atau 49,65% adalah laki-laki dan 4.601.413 jiwa atau 50,35% adalah perempuan. Jenis kelamin tertinggi terjadi di Kabupaten Tana Toraja, yakni 107,3. Sementara, rasio jenis kelamin terendah ada di Kabupaten Soppeng, yakni 92,9. Berikut data pertumbuhan jumlah penduduk Provinsi Sulawesi Selatan Tahun 2018-2021.

Tabel 4.1
Pertumbuhan Jumlah Penduduk Provinsi Sulawesi Selatan Tahun 2018-2021

Tahun	Jumlah Penduduk (Ribu Jiwa)	Laju Pertumbuhan Penduduk (Persen)
2018	8.771.970	0,93
2019	8.851.240	0,9
2020	9.073.509	1,18
2021	9.139.531	0,55

Sumber : BPS, Provinsi Sulawesi Selatan dalam angka 2022

Tabel 4.1 menunjukkan bahwa jumlah penduduk di Provinsi Sulawesi Selatan dalam kurun waktu empat tahun terakhir mengalami peningkatan, hal ini disebabkan bertambahnya angka kelahiran, angka kematian, dan juga penduduk (migrasi) yang telah menetap di Provinsi Sulawesi Selatan.

B. Deskriptif Variabel

1. Pertumbuhan Ekonomi

Pertumbuhan ekonomi adalah proses peningkatan output yang diwujudkan dengan kenaikan pendapatan nasional riil secara terus menerus dalam jangka panjang. Pertumbuhan ekonomi menjadi salah satu indikator yang digunakan untuk mengetahui kondisi dan mengukur kemajuan ekonomi suatu negara atau wilayah, sehingga dapat dirumuskan berbagai kebijakan untuk mendorong perekonomian ke arah yang lebih baik lagi dalam suatu negara atau wilayah dalam kurun waktu tertentu (Tulong, 2019).

Pertumbuhan ekonomi dapat mengalami pertumbuhan yang positif, nol, dan negatif. Pertumbuhan ekonomi Sulawesi Selatan pada Tabel 4.2, tahun 2018-2019 senantiasa berada di angka positif, dimana pertumbuhan didorong oleh semua lapangan usaha, dengan pertumbuhan tertinggi dicapai oleh lapangan usaha jasa lainnya dan informasi & komunikasi dari sisi produksi, sedangkan pertumbuhan ekonomi dari sisi pengeluaran masih didominasi oleh konsumsi rumah tangga.

Memasuki tahun 2020 pertumbuhan ekonomi Sulawesi Selatan cukup berkontraksi dan sempat mengalami pertumbuhan yang negatif sebagai efek dari pandemi Covid-19 dikarenakan diberlakukan kebijakan karantina wilayah guna menekan penyebaran virus sehingga terbatasnya mobilitas manusia yang kemudian berimbas pada penurunan pertumbuhan ekonomi, terutama di awal pandemi, Covid-19 paling banyak menyerang kegiatan pariwisata Sulawesi Selatan. PHRI Sulawesi Selatan menyebut lini bisnis perhotelan dan restoran telah merasakan pukulan pandemi Covid-19 sejak Februari 2020 dan berimbas pada

perdagangan UMKM dikarenakan ketika wisatawan mengunjungi tempat wisata, wisatawan akan membeli oleh-oleh, serta terjadinya penurunan permintaan sektor transportasi jasa udara, dan industri pengolahan. Kondisi perkembangannya ditunjukkan pada Tabel 4.2 dibawah.

Tabel 4.2
Pertumbuhan Ekonomi Provinsi Sulawesi Selatan Tahun (YoY) 2018-2021

Tahun (Triwulan)		Pertumbuhan Ekonomi (Persen)
2018	I	7,37
	II	7,35
	III	7,17
	IV	6,47
2019	I	6,56
	II	7,46
	III	7,21
	IV	6,48
2020	I	3,07
	II	-3,87
	III	-1,1
	IV	-0,62
2021	I	-0,21
	II	7,66
	III	3,24
	IV	7,88

Sumber : BI, Laporan Perekonomian Provinsi Sulawesi Selatan Februari 2022

2. Inflasi

Inflasi adalah proses peningkatan harga barang dan jasa secara umum dan terus menerus. inflasi juga berarti penurunan jumlah uang terhadap harga pokok barang dan jasa secara umum. Apabila peningkatan harga barang dan jasa terus berlanjut maka nilai uang akan berkurang dan bisa menyebabkan kondisi hiperinflasi dan stagflasi. Untuk memacu pertumbuhan ekonomi, Bank Indonesia menargetkan dan mempertahankan inflasi ringan sebesar 3%. Faktor utama yang mendorong perubahan inflasi adalah perubahan antara permintaan dan penawaran uang. Inflasi Sulawesi Selatan tahun 2018-2019 cukup fluktuatif. dimana pada tahun 2018 inflasi dengan andil terbesar disumbang oleh kelompok pengeluaran bahan makanan, disusul oleh kelompok pengeluaran transportasi, komunikasi, dan jasa keuangan. Inflasi 2019 dengan andil terbesar disumbang oleh kelompok pengeluaran bahan makanan, dan kelompok makanan jadi, minuman, rokok, dan tembakau.

Adakalanya tingkat inflasi meingkat atau menurun dengan tiba-tiba atau wujud sebagai akibat peristiwa tertentu yang berlaku diluar ekspektasi pemerintah misalnya yang baru-baru terjadi adalah pandemi Covid-19 yang berdampak pada perekonomian secara makro. Memasuki tahun 2020 inflasi Sulawesi Selatan menunjukkan tren yang cenderung melemah. Hal ini sejalan dengan kontraksi ekonomi dan menurunnya aktivitas masyarakat sebagai efek berantai dari pandemi. Kebijakan pembatasan aktivitas guna menghindari penyebaran Covid-19 mengakibatkan penurunan konsumsi masyarakat. Penurunan aktivitas ekonomi juga menyebabkan masalah dan mengganggu aktivitas bisnis pada permintaan

dunia usaha akan barang dan jasa. Adapun kondisi perkembangannya ditunjukkan pada Tabel 4.3 dibawah.

Tabel 4.3
Laju Inflasi Provinsi Sulawesi Selatan Tahun (YoY) 2018-2021

Tahun (Triwulan)		Inflasi (Persen)
2018	I	3,7
	II	4,14
	III	3,09
	IV	3,5
2019	I	3,08
	II	2,98
	III	3,57
	IV	2,35
2020	I	2,49
	II	2,3
	III	1,64
	IV	2,04
2021	I	2,07
	II	1,49
	III	1,7
	IV	2,4

Sumber : BI, Laporan Perekonomian Provinsi Sulawesi Selatan Februari 2022

3. Ekpor-Import

Ekspor dan Import merupakan bagian dari praktek perdagangan internasional. Perdagangan internasional merupakan pertukaran barang dan jasa yang melintasi batas-batas negara. Ekspor adalah nilai barang dan jasa yang diproduksi di dalam negeri dan dijual ke luar negeri, sedangkan import dapat

diartikan sebagai nilai barang dan jasa yang diproduksi di luar negeri dan dijual ke dalam negeri.

Tabel 4.4
Perkembangan Total Ekspor Provinsi Sulawesi Selatan Tahun 2018-2021

Tahun (Triwulan)		Ekspor (Juta US\$)
2018	I	248,5
	II	300,68
	III	305,42
	IV	309,93
2019	I	219,83
	II	270,63
	III	329,29
	IV	393,86
2020	I	248,86
	II	293,18
	III	335,25
	IV	322,08
2021	I	296,51
	II	317,49
	III	376,96
	IV	447,64

Sumber: BPS, Analisis Indikator Makro Ekonomi Triwulan IV - 2019 Provinsi Sulawesi Selatan. BPS, Statistik Ekspor Impor Provinsi Sulawesi Selatan Triwulan IV-2021

Suatu negara akan melakukan ekspor ketika kebutuhan dalam negeri hampir dan atau sudah terpenuhi dan juga dalam teori Hecksher-Ohlin bahwa suatu negara akan melakukan ekspor ketika suatu barang yang dihasilkan memiliki biaya produksi yang rendah dan yang memiliki bahan baku yang

melimpah. Impor dilakukan ketika suatu negara tidak dapat memproduksi suatu barang dan atau ketika memproduksi sendiri akan lebih banyak mengeluarkan biaya, sehingga penggunaan sumber daya yang ada menjadi tidak efisien (Salvatore, 2013).

Tabel 4.5
Perkembangan Total Impor Provinsi Sulawesi Selatan Tahun 2018-2021

Tahun (Triwulan)		Impor (Juta US\$)
2018	I	256,05
	II	329,66
	III	307,2
	IV	291,11
2019	I	266,06
	II	228,42
	III	296,43
	IV	362,74
2020	I	252,65
	II	163,26
	III	177,09
	IV	207,17
2021	I	160,82
	II	169,76
	III	141,71
	IV	253,8

Sumber: BPS, Analisis Indikator Makro Ekonomi Triwulan IV - 2019 Provinsi Sulawesi Selatan. BPS, Statistik Ekspor Impor Provinsi Sulawesi Selatan Triwulan IV-2021

Perkembangan ekspor dan impor Sulawesi Selatan tahun 2018-2021 cukup fluaktif. Memasuki tahun 2020 ekspor dan impor menurun, hal ini terkait dengan

sisi suplai yang terganggu akibat Covid-19. Dampak covid 19 yang terjadi terlebih dahulu pada beberapa negara mitra dagang Indonesia, khususnya Sulawesi Selatan menyebabkan permintaan pasar menurun dan distribusi bahan baku dari luar negeri berkurang karena aturan pembatasan pandemi Covid-19, sehingga berdampak pada ekspor dan impor. Penyumbang utama ekspor Sulawesi Selatan masih didominasi oleh komoditas pertambangan (Nikel) yang diekspor ke China, Jepang, dan Amerika Serikat. Penurunan ekspor tersebut dikarenakan turunnya volume ekspor nikel diikuti dengan turunnya harga nikel internasional. Sedangkan impor berasal dari barang modal dan barang baku, masalah turunnya impor di awal pandemi sejalan dengan menurunnya aktivitas investasi yang berdampak pada penurunan impor barang modal. Sementara itu, impor bahan baku juga menurun akibat aktivitas produksi industri yang masih moderat (Bank Indonesia, 2021).

4. Suku Bunga

Suku bunga merupakan biaya yang dibebankan kepada si peminjam diluar pinjaman pokok, dan biaya yang diterima oleh si pemberi pinjaman sebagai imbalan atas penggunaan uangnya yang dinyatakan dalam persen. Pada penelitian ini suku bunga yang digunakan adalah suku bunga kredit konsumsi. Suku bunga kredit konsumsi adalah bunga yang dibebankan oleh pemberi pinjaman dalam hal ini pihak bank kepada para nasabah atau penerima pinjaman atas penggunaan uang yang telah dipinjamkan oleh pihak bank. Ketika suku bunga kredit tinggi, kredit akan turun dan sebaliknya ketika suku bunga kredit turun maka kredit akan naik (Ramelda, 2017), dan Bank Indonesia menyebutkan kredit perbankan yang mendominasi adalah kredit konsumsi dengan pangsa mencapai 46%, sehingga ini

menjadi alasan penulis mengambil suku bunga kredit. Berikut perkembangan suku bunga kredit konsumsi tahun 2018-2021.

Tabel 4.6
Suku Bunga Kredit Konsumsi Tahun 2018-2021

Tahun (Triwulan)		Suku Bunga Kredit Konsumsi (Persen)
2018	I	11,82
	II	11,82
	III	11,58
	IV	11,4
2019	I	11,3
	II	11,2
	III	11,13
	IV	11,06
2020	I	11
	II	10,94
	III	10,88
	IV	11,81
2021	I	11,69
	II	11,56
	III	11,45
	IV	11,36

Sumber : BI Laporan Perekonomian Provinsi Sulawesi Selatan Februari 2022

C. Hasil Pengolahan Data

1. Uji Normalitas

Tujuan uji normalitas ini untuk mendeteksi apakah data analisis yang dipakai dalam penelitian ini berdistribusi normal atau tidak. Apabila data diketahui berdistribusi normal maka untuk uji hipotesis akan menggunakan

statistik parametrick yakni uji *Paired Sample T-test* dan bila data tidak berdistribusi normal maka untuk uji hipotesis akan menggunakan alternatif dengan uji nonparametric yakni *Wilcoxon Signed Rank Test*. Uji normalitas yang dipakai adalah dengan *Shapiro-Wilk*. dengan ketentuan : apabila probabilitas $\text{sig} > \alpha = 5\%$ maka data analisis dikatakan normal.

Tabel 4.7
Hasil Uji Normalitas Shapiro-Wilk

Variabel		Shapiro-Wilk		Keterangan
		N	Sig.	
Pertumbuhan Ekonomi	Sebelum	8	0,043	Tidak Berdistribusi Normal
	Selama	8	0,442	Berdistribusi Normal
Inflasi	Sebelum	8	0,906	Berdistribusi Normal
	Selama	8	0,523	Berdistribusi Normal
Ekspor	Sebelum	8	0,88	Berdistribusi Normal
	Selama	8	0,546	Berdistribusi Normal
Impor	Sebelum	8	0,995	Berdistribusi Normal
	Selama	8	0,13	Berdistribusi Normal
Suku bunga	Sebelum	8	0,319	Berdistribusi Normal
	Selama	8	0,39	Berdistribusi Normal

Sumber : Output SPSS 28 data diolah, 2022

Pada Tabel 4.7 memperlihatkan hasil dari uji normalitas dari data yang diolah dan menunjukkan variabel pertumbuhan ekonomi ada kategori data yang tidak berdistribusi normal yakni pada periode sebelum pandemi karena diperoleh nilai signifikansi sebesar 0,043 ($< 0,05$), sehingga akan diuji menggunakan *Wilcoxon Signed Rank Test*. Sedangkan untuk variabel inflasi, ekspor-impor, dan

suku bunga menunjukkan hasil data yang berdistribui normal ($>0,05$), sehingga akan diuji dengan *Paired Sample T-test*.

2. Uji Hipotesis

Uji hipotesis menggunakan uji *Paired Sample t-Test* untuk variabel yang datanya berdistribusi normal dan uji *Wilcoxon Signed Rank Test* untuk variabel yang datanya tidak berdistribusi normal. Kriteria keputusan kedua uji tersebut yakni bila probabilitas signifikansi $< 0,05$ berarti terdapatnya perbedaan yang signifikan pada pertumbuhan ekonomi, inflasi, ekspor-impor dan suku bunga di Sulawesi Selatan sebelum & selama pandemi Covid-19 dan bila nilai probabilitas signifikansi $> 0,05$ berarti tidak terdapatnya perbedaan secara signifikan pertumbuhan ekonomi, inflasi, ekspor-impor dan suku bunga di Sulawesi Selatan dari sebelum & selama pandemi Covid-19. Berikut hasil uji hipotesis dari masing-masing variabel.

a. Uji Wilcoxon

Data variabel pertumbuhan ekonomi tidak berdistribusi normal, maka variabel ini di uji dengan uji wilcoxon. Pada tabel 4.8, menunjukkan hasil dari uji wilcoxon, dan diperoleh nilai asymp. sig sebesar 0,036 yang $< 0,05$, dari sini dapat diketahui ada terdapatnya perbedaan secara signifikan antara sebelum & selama pandemi pada variabel pertumbuhan ekonomi.

Pada Tabel 4.8, terlihat selisih peringkat negatif (*Negative Ranks*) antara sebelum pandemi dan selama pandemi adalah enam, nilai ini menunjukkan ada enam periode pertumbuhan ekonomi mengalami penurunan dari sebelum pandemi ke selama pandemi, dan nilai mean rank atau rata-rata penurunan tersebut adalah sebesar 5,5%. Sedangkan selisih peringkat positif (*Positive Ranks*) antara sebelum

dan selama pandemi adalah dua yang artinya ada dua periode pertumbuhan ekonomi mengalami peningkatan dari sebelum pandemi ke selama pandemi, nilai mean rank atau rata-rata peningkatan tersebut adalah sebesar 1.5. Ties atau nilai yang sama adalah nol, sehingga dapat dikatakan bahwa tidak ada nilai yang sama antara sebelum dan selama pandemi.

Tabel 4.8
Hasil Uji Wilcoxon Signed Rank Test Pertumbuhan Ekonomi

Wilcoxon Signed Rank Test				
Test Statistics		Selama Pandemi - Sebelum Pandemi		
Z		-2,1		
Asymp. Sig (2-tailed)		0,036		
Ranks		N	Mean Rank	Sum of Ranks
Selama Pandemi - Sebelum Pandemi	Negative Ranks	6	5,5	33
	Positive Ranks	2	1,5	3
	Ties	0		
	Total	8		

Sumber : Output SPSS 28 data diolah, 2022

b. Paired Sample T-test

Data variabel inflasi, ekspor-impor dan suku bunga berdistribusi normal, sehingga diuji dengan paired sample t-test. Pada Tabel 4.9 untuk *Paired Sample Statistics* menerangkan nilai mean atau nilai rata-rata masing-masing variabel pada masa sebelum dan selama pandemi. Pada *Paired Sample T-Test* menerangkan nilai signifikansi yang diperoleh dan perbedaan mean atau perbedaan nilai rata-rata yang terjadi antara sebelum dan selama pandemi.

Tabel 4.9
**Hasil Uji Paired Sample Statistics & Paired Sample T-Test Inflasi, Ekspor-
Impor dan Suku Bunga**

Variabel		Paired Sample Statistics		Paired Sample T-Test		Keterangan
		Mean	N	Mean	Sig.	
Inflasi	Sebelum	3,3013	8	1,285	0,001	Signifikan
	Selama	2,0163	8			
Ekspor	Sebelum	297,2675	8	-32,47875	0,016	Signifikan
	Selama	329,7462	8			
Impor	Sebelum	292,2088	8	101,42625	0,001	Signifikan
	Selama	190,7825	8			
Suku bunga	Sebelum	11,4138	8	0,0775	0,726	Tidak Signifikan
	Selama	11,3363	8			

Sumber : Output SPSS 28 data diolah, 2022

1. Inflasi

Pada Tabel 4.9 *Paired Sample Statistics* memperlihatkan nilai rata-rata inflasi sebelum pandemi adalah sebesar 3,3013 dan selama pandemi sebesar 2,0163, dan diperoleh nilai mean *Paired-Sample T-test* inflasi sebesar 1,285 artinya terjadi penurunan rata-rata inflasi sebesar 1,2% serta didapatkan nilai signifikansi sebesar 0,001 yang $< 0,05$, dari sini dapat diketahui ada terdapatnya perbedaan secara signifikan dari sebelum & selama pandemi pada variabel inflasi.

2. Ekspor-Impor

Pada Tabel 4.9 *Paired Sample Statistics* memperlihatkan nilai rata-rata ekspor sebelum pandemi adalah sebesar 297,2675 dan selama pandemi sebesar 329,7462 dan diperoleh nilai mean atau nilai rata-rata *Paired-Sample T-test* ekspor sebesar -32,47875 artinya terjadi peningkatan rata-rata ekspor sebesar

329,74 juta US\$ serta didapatkan nilai signifikansi sebesar 0,016 yang $< 0,05$, dari sini dapat diketahui ada terdapatnya perbedaan secara signifikan dari sebelum & selama pandemi pada variabel ekspor.

Pada Tabel 4.9 *Paired Sample Statistics* memperlihatkan nilai rata-rata impor sebelum pandemi adalah sebesar 292,2088 dan selama pandemi sebesar 190,7825, dan diperoleh nilai mean atau nilai rata-rata *Paired-Sample T-test* impor sebesar 101,42625 artinya terjadi penurunan rata-rata impor sebesar 101,42 juta US\$ serta didapatkan nilai signifikansi sebesar 0,001 yang $< 0,05$, dari sini dapat diketahui ada terdapatnya perbedaan secara signifikan dari sebelum & selama pandemi pada variabel Impor.

3. Suku Bunga

Pada Tabel 4.9 *Paired Sample Statistics* memperlihatkan nilai rata-rata suku bunga sebelum pandemi adalah sebesar 11,4138 dan selama pandemi sebesar 11,3363, dan diperoleh nilai mean atau nilai rata-rata *Paired-Sample T-test* suku bunga sebesar 0,0775 artinya terjadi penurunan rata-rata suku bunga sebesar 0,07% serta didapatkan nilai signifikansi sebesar 0,0726 yang $> 0,05$, dari sini dapat diketahui tidak terdapatnya perbedaan secara signifikan antara sebelum & selama pandemi pada variabel suku bunga.

D. Pembahasan

Hasil Penelitian ini membuktikan bahwa terdapat perbedaan signifikan antara sebelum dan selama pandemi Covid-19 di Sulawesi Selatan, pada indikator makro ekonomi yakni pertumbuhan ekonomi, inflasi dan ekspor-impor dan tidak terdapat perbedaan yang signifikan antara sebelum dan selama pandemi Covid-19 pada indikator suku bunga.

1. Terdapat Perbedaan Signifikan Pada Pertumbuhan Ekonomi Sebelum dan Selama Covid-19

Berdasarkan hasil uji hipotesis pada Tabel 4.8 dapat dilihat nilai signifikansi variabel Pertumbuhan ekonomi adalah $0,036 < 0,05$ berarti terdapat perbedaan yang signifikan antara sebelum dan selama pandemi Covid-19 pada variabel Pertumbuhan ekonomi di Sulawesi Selatan. Indikator pertumbuhan ekonomi menunjukkan adanya penurunan selama pandemi Covid-19, hal ini dapat dilihat pada peringkat negatif (rata-rata peringkat) sebesar 5,5 yang menunjukkan bahwa perbedaan kondisi yang terjadi adalah pertumbuhan ekonomi mengalami penurunan dengan rata-rata penurunan sebesar 5,5%. Bank Indonesia pada Laporan Perekonomian Sulawesi Selatan tahun 2020 dan 2021 menyebutkan penyebab terjadinya penurunan pertumbuhan ekonomi Sulawesi Selatan karena adanya masalah pada sisi pengeluaran/permintaan yakni konsumsi domestik dari kelompok rumah tangga, dimana menyumbang hampir separuh perekonomian Sulawesi Selatan dengan pangsa rata-rata sebesar 50%, hal ini sejalan dengan terbatasnya pendapatan akibat PHK dan kemampuan menyerap tenaga kerja di masa pandemi yang rendah karena terbatasnya aktivitas manusia.

Menurut teori makroekonomi oleh Keynes menyebutkan kestabilan perekonomian secara makro ditentukan oleh pengeluaran total atau agregat, singkatnya, analisis Keynes lebih memperhatikan aspek permintaan. Permintaan dalam model Keynesian berarti tingkat total permintaan efektif dalam perekonomian. Permintaan efektif adalah ketika masyarakat mengetahui barang & jasa apa saja yang tersedia, ingin membelinya, dan mampu membayarnya. Ini menunjukkan jumlah barang yang sebenarnya dibeli konsumen didukung oleh

kemampuan mereka untuk membayarnya (Sukirno, 2004) dan di tengah pandemi ini terjadi masalah makro dari sisi permintaan dimana terbatasnya mobilitas manusia dan perekonomian, guna untuk menekan penyebaran virus dan korban jiwa yang kemudian menyebabkan permintaan menurun dan melemahkan perekonomian secara makro yang dilihat dari turunnya pertumbuhan ekonomi.

Hasil penelitian ini selaras dengan penelitian yang dilakukan oleh Oelietina (2021), bahwa terdapat perbedaan yang signifikan pada variabel pertumbuhan ekonomi selama Covid-19, dan sesuai dengan penelitian yang dilakukan oleh Fahrika & Roy (2020), Juliannisa (2021) dan Wicaksono & Uluwiyah (2020) yang dimana terjadinya penurunan pertumbuhan ekonomi di masa pandemi.

2. Terdapat Perbedaan Signifikan pada Inflasi Sebelum dan Selama Covid-19

Berdasarkan hasil uji hipotesis pada variabel inflasi menunjukkan bahwa terdapat perbedaan yang signifikan antara sebelum dan selama pandemi Covid-19 variabel inflasi di Sulawesi Selatan. Hal ini buktikan dengan hasil pengujian yang dapat dilihat pada Tabel 4.9 dimana nilai signifikansi variabel inflasi adalah $0,001 < 0,05$, dan untuk melihat arah perbedaan yang terjadi apakah mengalami penurunan atau kenaikan dapat dilihat dari nilai mean atau nilai rata-rata, dan nilai mean yang diperoleh adalah sebesar 1,2 yang berarti terjadi rata-rata penurunan inflasi sebesar 1,2% di masa Covid-19. Bank Indonesia pada Laporan Perekonomian Sulawesi Selatan tahun 2020 dan 2021 menyebutkan bahwa masalah penurunan inflasi, disebabkan turunnya permintaan dan daya beli masyarakat di tengah pandemi karena menurunnya aktivitas masyarakat sebagai efek berantai dari pandemi. Penurunan permintaan tersebut berdampak pada

turunnya harga-harga, terutama permintaan yang bersifat kumpul atau berpergian. Penurunan aktivitas ekonomi juga menyebabkan masalah dan mengganggu aktivitas bisnis pada permintaan dunia usaha akan barang dan jasa.

Teori makroekonomi oleh Keynes menyebutkan kestabilan perekonomian secara makro ditentukan oleh permintaan agregat, apabila permintaan agregat lebih besar dari penawaran agregat atau rendahnya kapasitas barang yang diproduksi maka pada periode selanjutnya perekonomian secara makro akan meningkat dimana output akan naik, tenaga kerja dapat terserap, dan meningkatkan pertumbuhan ekonomi. Inflasi baru berlaku ketika permintaan agregat bertambah pada saat perekonomian sudah mencapai tingkat kesempatan penggunaan tenaga kerja penuh, sebaliknya ketika permintaan agregat lebih kecil dari penawaran agregat hal ini akan membuat output dan harga barang turun, pengangguran dapat berlaku, dan menurunkan pertumbuhan ekonomi dan akan melemahkan perekonomian secara makro, kondisi ini disebut dengan kontraksi, dan kondisi inilah yang terjadi saat Covid-19 (Sukirno, 2004).

Hasil penelitian ini selaras dengan penelitian yang dilakukan oleh Rangkuty (2020) bahwa terdapat perbedaan yang signifikan pada variabel inflasi selama Covid-19, juga sejalan dengan penelitian oleh Fahrika & Roy (2020) dan Wicaksono & Uluwiyah (2020) dimana ketiga hasil dari penelitian tersebut menunjukkan bahwa di tengah Covid-19 inflasi mengalami penurunan.

3. Terdapat Perbedaan Signifikan pada Ekspor-Impor Sebelum dan Selama Covid-19

Berdasarkan hasil uji hipotesis pada ekspor diperoleh nilai signifikansi $0,016 < 0,05$ artinya terdapat perbedaan yang signifikan pada ekspor sebelum dan selama pandemi Covid-19 dengan nilai mean sebesar -32,47, yang berarti terjadi peningkatan rata-rata ekspor sebesar 32,47 juta US\$. Kenaikan ekspor di tengah pandemi tersebut dipengaruhi oleh kenaikan permintaan nikel, dimana nikel merupakan komoditas yang mendominasi ekspor Sulawesi Selatan, permintaan nikel meningkat karena nikel menjadi buruan untuk bahan baku baterai mobil listrik. Kenaikan ekspor juga dipengaruhi oleh kinerja industri mitra dagang utama Sulawesi Selatan yang tercatat membaik seiring dibukanya kembali aktivitas di luar rumah, dan dipengaruhi oleh hubungan dagang jangka panjang yang telah terjalin dengan buyer disertai dengan produksi yang meningkat (Bank Indonesia, 2020 & 2021).

Pada Tabel 4.9 juga menunjukkan nilai signifikansi impor adalah $0,001 < 0,05$ dengan nilai mean sebesar 101,42, yang berarti terjadi penurunan rata-rata sebesar 101,42 juta US\$ di masa Covid-19. Penyumbang terbesar impor Sulawesi Selatan berasal dari barang modal, dan bahan baku. Penyebab terjadinya penurunan impor karena menurunnya aktivitas investasi yang berdampak pada penurunan impor barang modal serta menurunnya permintaan pasar sehingga distribusi bahan baku dari luar negeri pun berkurang dan konsumsi yang rendah karena aturan pembatasan pandemi Covid-19. Karena ekspor mengalami peningkatan dan impor mengalami penurunan sehingga Sulawesi Selatan tercatat

mengalami surplus perdagangan pada masa Covid-19 yakni tahun 2020 dan 2021 (Bank Indonesia, 2020 & 2021).

Sebagaimana teori makro oleh Keynes yang menyoroti aspek permintaan agregat dan dengan peningkatan ekspor yang terjadi sama halnya dengan peningkatan aliran dana ke suatu wilayah perekonomian dan akan meningkatkan permintaan agregat (Sukirno, 2004). Kontribusi impor terhadap perekonomian memang tidak langsung dirasakan, namun memiliki hubungan yang positif terutama dengan mengimpor barang modal yang bisa meningkatkan produktivitas dan ketika mengimpor bahan baku dan barang setengah jadi yang berkualitas tinggi dengan harga yang terjangkau di pasar luar negeri, sehingga akan lebih menguntungkan bila membelinya dari luar negeri yang bisa meningkatkan kepuasan konsumen. Akibatnya, lebih banyak tenaga kerja dapat bekerja sehingga permintaan agregat dan output akan meningkat yang pada akhirnya akan memberikan pengaruh positif pada perekonomian (Uddin, 2017). Adapun penyumbang impor Sulawesi Selatan berasal dari bahan baku dan barang modal, dimana ini menunjukkan hal positif pada investasi sehingga dapat meningkatkan permintaan agregat, namun seiring dengan konsumsi yang masih rendah dan perekonomian dalam negeri yang belum pulih sepenuhnya sehingga berdampak pada turunnya impor.

Hasil penelitian ini sesuai yang dilakukan oleh Wicaksono & Uluwiyah (2020) untuk variabel impor dimana dengan peristiwa Covid-19 berdampak pada penurunan ekspor dan impor, dan untuk ekspor memberikan hasil yang berbeda dengan penelitian yang dilakukan oleh penulis di Sulawesi Selatan bahwa di tengah Covid-19 ternyata ekspor mengalami peningkatan, hal ini disebabkan oleh

perbedaan komoditas penyumbang ekspor Sulawesi Selatan dan perbedaan kondisi yakni meningkatnya trend mobil listrik diluar negeri dan seiring dibukanya kembali aktivitas di luar rumah. Kemudian penelitian oleh Rangkyu (2020) dan Elvierayani (2021) memberikan hasil yang berbeda bahwa tidak terdapatnya perbedaan yang signifikan pada ekspor-impor selama Covid-19.

4. Tidak Terdapat Perbedaan Signifikan pada Suku Bunga Kredit Konsumsi Sebelum dan Selama Covid-19

Terakhir adalah suku bunga, dimana suku bunga yang digunakan adalah suku bunga kredit konsumsi. Hasil uji hipotesis menunjukkan bahwa tidak terdapat perbedaan yang signifikan sebelum dan selama pandemi Covid-19 pada variabel suku bunga, dikarenakan nilai signifikansi yang didapatkan pada Tabel 4.9 adalah $0,72 > 0,05$, dan nilai mean yang diperoleh sebesar 0,07, dimana suku bunga mengalami penurunan hanya sebesar 0,07% di tengah Covid-19. Ketika suku kredit tinggi, kredit akan turun dan sebaliknya ketika suku bunga kredit turun maka kredit akan naik (Ramelda, 2017).

Peristiwa Covid-19 menyebabkan penurunan konsumsi terutama dari sektor rumah tangga, yang dimana menjadi penyumbang terbesar ekonomi Sulawesi Selatan, sejalan dengan hal tersebut penyaluran kredit perbankan di Sulawesi Selatan juga didominasi oleh kredit konsumsi yang ditengah Covid-19 ini juga turun, sehingga menurut Keynes pemerintah melalui kebijakan moneter yang dilakukan oleh Bank Sentral perlu menurunkan suku bunga untuk menaikkan konsumsi dan investasi sehingga permintaan agregat kembali meningkat (Sukirno, 2004).

Bank Indonesia sendiri sudah menurunkan suku bunga acuan yang sekarang disebut dengan BI-7 Day Reverse Repo Rate (BI7DRR) dengan sangat rendah menjadi 3,50% dan penelitian yang dilakukan oleh Chasanah & Kusumaningsih (2021) yang menggunakan suku bunga BI7DRR menghasilkan bahwa terdapat perbedaan yang signifikan pada suku bunga acuan di masa Covid-19 ini. Sebenarnya penurunan suku bunga acuan akan diikuti dengan penurunan suku bunga kredit perbankan, sehingga permintaan kredit dari rumah tangga dan dunia usaha akan meningkat. Dalam keadaan normal, perbankan akan merespon kenaikan/penurunan bunga acuan dengan kenaikan/penurunan suku bunga perbankan. Namun, apabila bank melihat risiko ekonomi yang tinggi, respons bank terhadap penurunan suku bunga acuan akan lambat, dan jika bank berkonsolidasi untuk meningkatkan permodalannya, penurunan suku bunga kredit dan peningkatan permintaan kredit tidak akan selalu mengarah pada peningkatan penyaluran kredit. Di sisi permintaan, penurunan suku bunga kredit perbankan tidak selalu diimbangi dengan peningkatan permintaan kredit dari masyarakat di saat prospek ekonomi melemah (Bank Indonesia, 2022).

Kondisi inilah yang terjadi saat Covid-19, meskipun suku bunga acuan turun tidak diikuti dengan turunnya suku bunga kredit konsumsi, Bank Indonesia pada Laporan Perekonomian Sulawesi Selatan tahun 2020 dan 2021 menyebutkan di tengah Covid-19 pihak perbankan di Sulawesi Selatan ingin memperbaiki tingkat kesehatan bank disebabkan berkurangnya tingkat pendapatan bank karena adanya penundaan pembayaran oleh masyarakat/debitur, sebagai imbas mobilitas ekonomi yang turun dan banyaknya pekerja yang di PHK, mengingat salah satu pendapatan bank berasal dari bunga kredit, sehingga apabila suku bunga

diturunkan disaat adanya penundaan pembayaran, ini hanya akan berisiko pada tingkat kesehatan dan bisa merugikan pihak bank, sehingga ini menjelaskan mengapa suku bunga kredit tidak mengalami penurunan yang signifikan selama Covid-19, dan dimasa Covid-19 turunnya penyaluran kredit turun tersebut karena masyarakat yang tidak memiliki pendapatan dan pihak bank lebih berhati-hati dalam menyalurkan kredit terutama untuk sektor yang "*loan at risk*".

Peran pemerintah dalam mempengaruhi permintaan agregat sebenarnya tidak hanya dari kebijakan moneter tapi juga dari kebijakan fiskal dan menurut Eko Listiyanto (Ekonom INDEF) kebijakan fiskal untuk menangani krisis kesehatan perlu lebih dulu diperhatikan, yaitu dengan menangani Covid-19 untuk meningkatkan mobilitas manusia dan mendorong daya beli berupa pemberian bantuan langsung tunai, baru kemudian sektor perbankan akan mengikuti seiring optimisme yang mulai pulih.

Hasil penelitian ini selaras dengan yang dilakukan oleh Medeline (2021) bahwa tidak terdapat pengaruh pada suku bunga kredit dimana hanya turun dalam jumlah kecil sedangkan penelitian oleh Chasanah & Kusumaningsih (2021) yang menggunakan variabel suku bunga acuan Bank Indonesia memberikan hasil penelitian yang berbeda yaitu terdapat perbedaan yang signifikan antara sebelum dan selama pandemi pada suku bunga.

BAB V

PENUTUP

A. *Kesimpulan*

Berdasarkan pengujian hasil analisis data yang telah dilakukan dalam penelitian tentang analisis indikator makro ekonomi Sulawesi Selatan sebelum dan selama Covid-19, maka dapat ditarik kesimpulan sebagai berikut:

1. Terdapat perbedaan yang signifikan pada pertumbuhan ekonomi Sulawesi Selatan antara sebelum dan selama Covid-19, dan perbedaan yang terjadi adalah pertumbuhan ekonomi mengalami penurunan.
2. Terdapat perbedaan yang signifikan pada inflasi Sulawesi Selatan antara sebelum dan selama Covid-19 dan perbedaan yang terjadi adalah inflasi mengalami penurunan.
3. Terdapat perbedaan yang signifikan pada ekspor dan impor Sulawesi Selatan antara sebelum dan selama Covid-19, dan perbedaan yang terjadi adalah ekspor mengalami kenaikan dan impor mengalami penurunan.
4. Tidak terdapat perbedaan yang signifikan pada suku bunga kredit konsumsi Sulawesi Selatan antara sebelum dan selama Covid-19, dan perbedaan yang terjadi adalah suku bunga mengalami penurunan, namun penurunannya tidak signifikan.

B. *Saran*

Berdasarkan uraian kesimpulan yang telah dipaparkan sebelumnya, maka saran yang dapat diberikan berdasarkan hasil penelitian yakni :

1. Bagi pemerintah, perlunya melakukan evaluasi secara berlaka mengenai kebijakan ekonomi dan non-ekonomi yang dapat memperbaiki perekonomian khususnya secara makro di Sulawesi Selatan, terutama di tengah pandemi Covid-19 dengan tetap memperhatikan keamanan, keselamatan dan kesejahteraan masyarakat.
2. Harapan kepada peneliti selanjutnya untuk menambahkan variabel-variabel makroekonomi yang lain, mengingat ada begitu banyak variabel/indikator makro ekonomi yang tidak digunakan dalam penelitian ini, agar dapat mengembangkan penelitian mengenai peristiwa Covid-19 pada kondisi makroekonomi.


DAFTAR PUSTAKA

- Akbar, I. (2021). Vaksinasi Covid 19 Dan Kebijakan Negara : Perspektif Ekonomi Politik. *Jurnal Academia Praja*, 4(1),244-254.
<https://doi.org/https://doi.org/10.36859/jap.v4i1.374>
- Bank Indonesia. (2022). *Laporan Perekonomian Provinsi Sulawesi Selatan Februari 2022*. Sulawesi Selatan : Bank Indonesia.
<https://www.bi.go.id/id/publikasi/laporan/lpp/Pages/Laporan-Perekonomian-Provinsi-Sulawesi-Selatan-Februari-2022.aspx>
- Bank Indonesia. (2021). *Laporan Perekonomian Provinsi Sulawesi Selatan Mei 2021*. Sulawesi Selatan : Bank Indonesia.
<https://www.bi.go.id/id/publikasi/laporan/lpp/Pages/Laporan-Perekonomian-Provinsi-Sulawesi-Selatan-Mei-2021.aspx>
- Bank Indonesia. (2020). *Laporan Perekonomian Provinsi Sulawesi Selatan Mei 2020*. Sulawesi Selatan : Bank Indonesia.
<https://www.bi.go.id/id/publikasi/laporan/lpp/Pages/Laporan-Perekonomian-Provinsi-Sulawesi-Selatan-Mei-2020-.aspx>
- Bank Indonesia. (2022). *Fungsi Utama Moneter*. <https://www.bi.go.id/id/fungsi-utama/moneter/Default.aspx>
- BPS Provinsi Sulawesi Selatan. (2020). *Analisis Indikator Makro Ekonomi Triwulan IV - 2019 Provinsi Sulawesi Selatan*. BPS.
<https://sulsel.bps.go.id/publication/2020/04/16/a1e5cb326fcd03892af1082f/analisis-indikator-makro-ekonomi-triwulan-iv-2019-provinsi-sulawesi-selatan.html>
- BPS Provinsi Sulawesi Selatan. (2022). *Statistik Ekspor Impor Provinsi Sulawesi Selatan Triwulan IV - 2021*. BPS.
<https://sulsel.bps.go.id/publication/2022/03/14/d38b463269ef78159f6185b9/statistik-ekspor-impor-provinsi-sulawesi-selatan-triwulan-iv---2021.html>
- Ceylan, R. F., Ozkan, B., & Mulazimogullari, E. (2020). Historical evidence for economic effects of Covid-19. *The European journal of health economics : HEPAC : health economics in prevention and care*, 21(6), 817–823.
<https://doi.org/10.1007/s10198-020-01206-8>
- Chasanah, A. N., & Kusumaningsih, S. (2021). Perbedaan Tingkat Inflasi, Nilai Tukar Rupiah Dan Suku Bunga Sebelum Dan Selama Pandemi Covid 19. *Bisecer (Business Economic Entrepreneurship)*, 4(2), 38-43.
- Deshmukh, S. G., & Haleem, A. (2020). Framework for manufacturing in post-COVID-19 world order: An Indian perspective. *International Journal of Global Business and Competitiveness*, 15(1), 49-60.
<https://doi.org/10.1007/s42943-020-00009-1>

- Dianti, Anggun Dillafah. (2017). *Analisis Pengaruh Nilai Tukar, Tingkat Suku Bunga, & M2 Terhadap IHSG di Bursa Efek Indonesia*. Universitas Muhammadiyah Yogyakarta.
- Didy Laksmono, R., Kusmiarso, B., Agnes, I., Pramono, B., Hutapea, E. G., & Pambudi, S. (2000). Suku bunga sebagai salah satu Indikator Ekspektasi Inflasi. *Bulletin of Monetary Economics and Banking*, 2(4), 1-28.
- Elvierayani, R. R., Dzikriah, S. I., Arifani, R. D., & Afriyandani, R. (2021). Uji Beda Ekspor dan Import Indonesia-China Sebelum dan Sesudah Pandemi Covid-19. *Jurnal Sains Sosio Humaniora*, 5(2), 1077-1085.
- Fahrika, A. I., & Roy, J. (2020). Dampak pandemi covid 19 terhadap perkembangan makro ekonomi di indonesia dan respon kebijakan yang ditempuh. *Inovasi*, 16(2), 206-213.
- Feldman, M., Hadjimichael, T., Lanahan, L., & Kemeny, T. (2016). The logic of economic development: A definition and model for investment. *Environment and Planning C: Government and Policy*, 34(1), 5-21.
- Frankel, J. (2010). *Monetary policy in emerging markets*. In *Handbook of monetary economics*. Elsevier.
- Godrikus, D. (2020). Analisis Kemampuan BI7dRR, Fed Rate dan Inflasi Terhadap Indeks Harga Saham Gabungan. *Management and Sustainable Development Journal*, 2(2), 1-17.
- Hendajany, N., & Wati, R. (2020). Prediksi indikator makro ekonomi Indonesia dengan model vector autoregressive periode 2019-2023. *Jurnal Ekonomi dan Bisnis*, 23(2), 189-202.
- Herispon. (2009). *Ekonomi Makro*. Pekanbaru : Sekolah Tinggi Ilmu Ekonomi Riau
- Juliannisa, I. A., Triwahyuningtyas, & N., Roswita, C. (2021). Dampak Covid terhadap Perekonomian secara Makro. *Jurnal Widya Manajemen*. 3(1), 12. <https://doi.org/10.32795/widyamanajemen.v3i1>
- Kadarwati, N., & Setiarso, O. (2014). Pengaruh Tingkat Inflasi, Suku Bunga Kredit Konsumsi, dan Dana Pihak Ketiga (DPK) terhadap Kredit Konsumsi Bank Umum di Indonesia, 2004-2008. *Eko-Regional: Jurnal Pembangunan Ekonomi Wilayah*, 6(1).
- Kennedy, P. S. J. (2018). *Modul Ekonomi Makro Kompetensi Dasar: Mendeskripsikan Masalah-masalah yang dihadapi pemerintah di bidang ekonomi*.

- Kewal, S. S. (2012). Pengaruh inflasi, suku bunga, kurs, dan pertumbuhan PDB terhadap indeks harga saham gabungan. *Jurnal ekonomia*, 8(1), 53-64.
- Kulon Progo (2018). *Analisa Makro Ekonomi Kabupaten Kulon Progo 2018*. <https://satudata.kulonprogokab.go.id/>
- Mardiana, D. (2021). Rasulullah Saw. dan Pencegahan Wabah Covid-19: Studi Tematik Hadis-hadis Penyakit Menular. *Jurnal Penelitian Ilmu Ushuluddin*, 1(3), 147-167.
- Medeline, M. (2021). The Effect of Covid-19 on Interest Rate in Indonesia. <https://doi.org/10.17605/OSF.IO/YW3ND>
- Ocza Kurniawan, Dhimas (2018). *Pengaruh Tingkat Inflasi Dan Nilai Tukar Mata Uang Rupiah Terhadap Penerimaan Pajak Pertambahan Nilai Impor Pertambahan Nilai Impor Pertambahan Nilai Impor*. Skripsi Thesis, Iib Darmajaya.
- Oeliesta. (2021). Analisis Pengaruh Pandemi Covid-19 Terhadap Pertumbuhan Ekonomi Dengan Uji Statistik Mc Nemar. *Jurnal Paradigma Ekonomika*, 16(3).
- Pattilouw, D. R. (2018). Analisis Dan Proyeksi Indikator Ekonomi Makro Provinsi Maluku Tahun 2018-2022. *Cita Ekonomika*, 12(2), 67-78.
- Priyono Teddy Chandra. (2016). *Esensi Ekonomi Makro*. Surabaya: Zifatama Publisher.
- Putong, Iskandar. 2015. *Ekonomi Makro: Pengantar Ilmu Ekonomi Makro*. Bandung: Ghalia Indonesia.
- Rangkuty, D. M., Efendi, B., & Nasution, L. N. (2021). Study of Indonesia's international macroeconomic indicators before and during the covid-19 pandemic. *Jurnal Riset Pendidikan Ekonomi*, 6(1), 1-11. <https://doi.org/10.21067/jrpe.v6i1.5352>
- Ramelda, S., Putro, T. S., & Darmayuda, D. (2017). *Pengaruh Suku Bunga Kredit Dan Produk Domestik Bruto Terhadap Penyaluran Kredit Perbankan Bank Umum Pemerintah Di Indonesia* (Doctoral dissertation, Riau University).
- Salvatore, D. (2016). *International economics*. John Wiley & Sons.
- Simanjuntak, W. (2019). *Pengaruh Tingkat Suku Bunga Kredit terhadap Jumlah Pinjaman Kredit pada Perusahaan Perbankan yang Terdaftar di Bursa Efek Indonesia* (Doctoral dissertation, Universitas Medan Area).

- Sukirno, Sadono. (2004). *Makroekonomi Teori Pengantar Edisi Ketiga*. Jakarta : PT Raja Grafindo Persada.
- Tulong, G. A., Suhadak, S., & Handayani, S. R. (2018). Macroeconomic Analysis And Its Influence On International Business And Economic Growth (Study On Indonesian Country Period 2008-2017). *Profit: Jurnal Administrasi Bisnis*, 12(1), 42-52.
- Uddin, H., & Khanam, M. J. (2017). Import, export and economic growth: The case of lower income country. *Journal of Business and Management*, 19(1), 37-42.
- Wahab, Abdul. (2012). *Ekonomi Makro: Pengantar*. Alauddin University Press.
- Widodo, Agus. (2021). *Indikator Makro Ekonomi Daerah*. Bogor : Guepedia
- Uluwiyah, A. (2020). Lesson Learned From Pandemic Covid-19 In Some Macroeconomics Performances Perspectives. *Simposium Nasional Keuangan Negara*, 2(1). 568-589.
- Wulandari, E. (2013). Analisis Fundamental Makro Ekonomi Indonesia Periode 1980-2012. *Jurnal Ilmiah Mahasiswa FEB*, 2(1).
- Yusuf, A. M. (2016). *Metode penelitian kuantitatif, kualitatif & penelitian gabungan*. Prenada Media.



Lampiran 1. Variabel-Variabel Penelitian

Tahun		Pertumbuhan Ekonomi YoY (%)	Inflasi YoY (%)	Ekspor (Juta US)	Impor (Juta US)	Suku Bunga Kredit Konsumsi (%)
2018	Tw I	7,29	3,7	248,5	256,05	11,82
	Tw II	7,35	4,14	300,68	329,66	11,82
	Tw III	7,17	3,09	305,42	307,2	11,58
	Tw IV	6,38	3,5	309,93	291,11	11,4
2019	Tw I	6,56	3,08	219,83	266,06	11,3
	Tw II	7,38	2,98	270,63	228,42	11,2
	Tw III	7,16	3,57	329,29	296,43	11,13
	Tw IV	6,49	2,35	393,86	362,74	11,06
2020	Tw I	3,05	2,49	248,86	252,65	11
	Tw II	-3,87	2,3	293,18	163,26	10,94
	Tw III	-1,1	1,64	335,25	177,09	10,88
	Tw IV	-0,62	2,04	322,08	207,17	11,81
2021	Tw I	-0,21	2,07	296,51	160,82	11,69
	Tw II	7,7	1,49	317,49	169,76	11,56
	Tw III	3,25	1,7	376,96	141,71	11,45
	Tw IV	7,89	2,4	447,64	253,8	11,36

Lampiran 2. Uji normalitas

A. Pertumbuhan Ekonomi

	Kolmogorov-Smirnov ^a			Shapiro-Wilk		
	Statistic	df	Sig.	Statistic	df	Sig.
Sebelum Pandemi	,297	8	,036	,817	8	,043
Selama Pandemi	,200	8	,200*	,921	8	,442

*. This is a lower bound of the true significance.

a. Lilliefors Significance Correction

B. Inflasi

Tests of Normality						
	Kolmogorov-Smirnov ^a			Shapiro-Wilk		
	Statistic	df	Sig.	Statistic	df	Sig.
Sebelum Pandemi	,153	8	,200*	,971	8	,906
Selama Pandemi	,177	8	,200*	,931	8	,523

*. This is a lower bound of the true significance.

a. Lilliefors Significance Correction

C. Ekspor-Import

Tests of Normality						
	Kolmogorov-Smirnov ^a			Shapiro-Wilk		
	Statistic	df	Sig.	Statistic	df	Sig.
Sebelum Pandemi	,156	8	,200*	,968	8	,880
Selama Pandemi	,214	8	,200*	,933	8	,546

*. This is a lower bound of the true significance.

a. Lilliefors Significance Correction

Tests of Normality						
	Kolmogorov-Smirnov ^a			Shapiro-Wilk		
	Statistic	df	Sig.	Statistic	df	Sig.
Sebelum Pandemi	,115	8	,200*	,990	8	,995
Selama Pandemi	,251	8	,148	,864	8	,130

*. This is a lower bound of the true significance.

a. Lilliefors Significance Correction

D. Suku Bunga

Tests of Normality						
	Kolmogorov-Smirnov ^a			Shapiro-Wilk		
	Statistic	df	Sig.	Statistic	df	Sig.
Sebelum Pandemi	,164	8	,200*	,905	8	,319
Selama Pandemi	,202	8	,200*	,915	8	,390

*. This is a lower bound of the true significance.

a. Lilliefors Significance Correction

Lampiran 3. Uji Hipotesis

A. Pertumbuhan Ekonomi

Wilcoxon Signed Ranks Test

		Ranks			
			N	Mean Rank	Sum of Ranks
Selama Pandemi - Sebelum Pandemi	Negative Ranks		6 ^a	5,50	33,00
	Positive Ranks		2 ^b	1,50	3,00
	Ties		0 ^c		
	Total		8		

- a. Selama Pandemi < Sebelum Pandemi
 b. Selama Pandemi > Sebelum Pandemi
 c. Selama Pandemi = Sebelum Pandemi

Test Statistics^a

	Selama Pandemi - Sebelum Pandemi
Z	-2,100 ^b
Asymp. Sig. (2-tailed)	,036

- a. Wilcoxon Signed Ranks Test
 b. Based on positive ranks.

B. Inflasi

Paired Samples Statistics

		Mean	N	Std. Deviation	Std. Error Mean
Pair 1	Sebelum Pandemi	3,3013	8	,54457	,19253
	Selama Pandemi	2,0163	8	,37305	,13189

Paired Samples Test

		Paired Differences							Significance	
		Mean	Std. Deviation	Std. Error Mean	95% Confidence Interval of the Difference		t	df	One-Sided p	Two-Sided p
					Lower	Upper				
Pair 1	Sebelum Pandemi - Selama Pandemi	1,28500	,61104	,21604	,77416	1,79584	5,948	7	<,001	<,001

C. Ekspor

Paired Samples Statistics

		Mean	N	Std. Deviation	Std. Error Mean
Pair 1	Sebelum Pandemi	297,2675	8	53,02074	18,74566
	Selama Pandemi	329,7462	8	60,18030	21,27695

Paired Samples Test										
		Paired Differences					Significance			
		Mean	Std. Deviation	Std. Error Mean	95% Confidence Interval of the Difference		t	df	One-Sided p	Two-Sided p
					Lower	Upper				
Pair 1	Sebelum Pandemi - Selama Pandemi	-32,47875	29,02038	10,26025	-56,74039	-8,21711	-3,165	7	,008	,016

D. Impor

Paired Samples Statistics

		Mean	N	Std. Deviation	Std. Error Mean
Pair 1	Sebelum Pandemi	292,2088	8	42,56295	15,04828
	Selama Pandemi	190,7825	8	42,69514	15,09501

Paired Samples Test										
		Paired Differences					Significance			
		Mean	Std. Deviation	Std. Error Mean	95% Confidence Interval of the Difference		t	df	One-Sided p	Two-Sided p
					Lower	Upper				
Pair 1	Sebelum Pandemi - Selama Pandemi	101,42625	53,04908	18,75568	57,07611	145,77639	5,408	7	<,001	,001

E. Suku Bunga

Paired Samples Statistics

		Mean	N	Std. Deviation	Std. Error Mean
Pair 1	Sebelum Pandemi	11,4138	8	,29813	,10541
	Selama Pandemi	11,3363	8	,35685	,12617

Paired Samples Test										
		Paired Differences					Significance			
		Mean	Std. Deviation	Std. Error Mean	95% Confidence Interval of the Difference		t	df	One-Sided p	Two-Sided p
					Lower	Upper				
Pair 1	Sebelum Pandemi - Selama Pandemi	,07750	,60130	,21259	-,42520	,58020	,365	7	,363	,726

DAFTAR RIWAYAT HIDUP



Miranda Laraz, lahir di Palu pada tanggal 22 Juni 1999.

Penulis adalah anak pertama dari 3 bersaudara dari pasangan Mohammad Imran Abdul Razak dan Nurbaya

Harun. Penulis memulai pendidikan di Sekolah Dasar yaitu di SDN Inpres 14 Pantoloan, Palu sampai kelas 4 dan

pindah ke SDN Inpres 6/75 Madidir, Kota Bitung dan

lulus pada tahun 2011. Setelah itu penulis melanjutkan pendidikan Sekolah

Menengah Pertama yaitu di MTs Al-Khairaat Girian, Kota Bitung dan lulus pada

tahun 2014. Penulis kemudian melanjutkan pendidikannya pada Sekolah

Menengah Atas yaitu di SMA Negeri 1 Bitung dan lulus pada tahun 2017. Penulis

lalu kemudian melanjutkan pendidikannya pada jenjang perkuliahan pada tahun

2017, di Universitas Islam Negeri (UIN) Alauddin Makassar dan lulus pada jalur

SBMPTN dan terdaftar sebagai mahasiswa jurusan Ilmu Ekonomi Fakultas

Ekonomi dan Bisnis Islam.