

**PENGARUH INKLUSI KEUANGAN TERHADAP PERILAKU INVESTOR
DAN NIAT PEMBELIAN SAHAM PADA INVESTOR MUDA
DI KOTA MAKASSAR**



*Diajukan untuk Memenuhi Salah Satu Syarat Meraih Gelar
Sarjana Manajemen (SM), Jurusan Manajemen
Pada Fakultas Ekonomi dan Bisnis Islam
UIN Alauddin Makassar*

OLEH:

HAMSAH. HAS
90200114159

**JURUSAN MANAJEMEN
FAKULTAS EKONOMI DAN BISNIS ISLAM
UNIVERSITAS ISLAM NEGERI ALAUDDIN MAKASSAR
2022**

PERNYATAAN KEASLIAN SKRIPSI

Mahasiswa yang bertanda tangan dibawah ini:

Nama : Hamsah. Has
NIM : 90200114159
Tempat / Tanggal.Lahir : Lalliseng, 8 Mei 1997
Konsentrasi : Manajemen Keuangan
Jurusan : Manajemen
Fakultas : Ekonomi dan Bisnis Islam
Alamat : BTN CV. Dewi Blok A5 No.14
Judul : Pengaruh Inklusi Keuangan Terhadap Perilaku Investor dan Niat Pembelian Saham pada Investor Muda di Kota Makassar

Menyatakan dengan sesungguhnya dan penuh kesadaran bahwa skripsi ini benar dan hasil karya sendiri. Jika kemudian hari terbukti bahwa ia merupakan duplikat, tiruan atau dibuat orang lain, sebagian atau seluruhnya, maka skripsi ini dan gelar yang diperoleh karenanya batal demi hukum.

Gowa, Agustus 2022

Penyusun

Hamsah. Has
NIM. 90200114159



KEMENTERIAN AGAMA
UNIVERSITAS ISLAM NEGERI (UIN) ALAUDDIN MAKASSAR
FAKULTAS EKONOMI DAN BISNIS ISLAM

Kampus I : Jl. Slt. Alauddin No. 63 Makassar Tlp. (0411) 864928 Fax 864923
Kampus II : Jl. H. M. Yasin Limpo No. 36 SamataSungguminasa – GowaTlp. 841879 Fax. 8221400

PENGESAHAN SKRIPSI

Skripsi yang berjudul **“PENGARUH INKLUSI KEUANGAN TERHADAP PERILAKU INVESTOR DAN NIAT PEMBELIAN SAHAM PADA INVESTOR MUDA DI KOTA MAKASAR”** yang disusun oleh **Hamsah. Has, NIM: 90200114159** mahasiswa Jurusan Manajemen pada Fakultas Ekonomi dan Bisnis Islam, Universitas Islam Negeri Makassar. Telah di uji dan di pertahankan dalam sidang munaqasyah yang diselenggarakan pada tanggal 2 Februari 2022 bertepatan pada 29 Djumadil Akhir 1443 H, dan dinyatakan telah dapat diterima sebagai salah satu syarat untuk memperoleh gelar Sarjana Ekonomi pada Fakultas Ekonomi dan Bisnis Islam.

Samata-Gowa, 2 Februari 2022

29 Djumadil Akhir 1443 H

DEWAN PENGUJI

| | | |
|---------------|--|---------|
| Ketua | : Prof. Dr. H. Abustani Ilyas, M.Ag. | (.....) |
| Sekretaris | : Dr. Muh. Wahyuddin Abdullah, SE., M.Si., Ak. | (.....) |
| Pembimbing I | : Dr. Alim Syahriati, M.Si. | (.....) |
| Pembimbing II | : Rusdi Raprayoga, SE., MM. | (.....) |
| Penguji I | : Dr. Syaharuddin, M.Si. | (.....) |
| Penguji II | : Dr. Sudirman., SE., M.Si. | (.....) |

Diketahui Oleh :
Dekan Fakultas Ekonomi dan Bisnis Islam
UIN Alauddin Makassar

Prof. Dr. H. Abustani Ilyas, M.Ag.
NIP. 19961130 199303 1 003

KATA PENGANTAR



Assalamu alaikum wr.wb.

Puji syukur penulis panjatkan ke hadirat Allah SWT atas segala limpahan rahmat dan hidayah-Nya sehingga penulis dapat menyelesaikan skripsi ini dengan baik. Salawat dan salam tak lupa penulis kirimkan kepada junjungan Nabi Muhammad saw. Nabi yang memberi citra kepada manusia tentang bagaimana dan cara beretika sesuai tuntunan wahyu. Skripsi ini merupakan salah satu syarat untuk memperoleh gelar sarjana pada Jurusan Manajemen Fakultas Ekonomi dan Bisnis Islam Universitas Islam Negeri Alauddin Makassar dengan judul **“Pengaruh Inklusi Keuangan Terhadap Perilaku Investor dan Niat Pembelian Saham pada Investor Muda di Kota Makassar”**.

Ucapan terimakasih kepada seluruh keluarga besar terkhusus untuk kedua orang tua tercinta, ayahanda terkasih Haeruddin dan Ibunda tercinta Salmia yang telah membesarkan dan mendidik penulis dengan penuh cinta. Serta untuk kakak tersayang, Hasmia Has yang telah membantu penulis baik dorongan moral maupun material serta penuh kesabaran. Semoga jasanya dibalas oleh Allah swt. Amin...

Skripsi ini dapat tersusun atas bantuan dan perhatian berbagai pihak, yang telah dengan baik hati bersedia meluangkan waktunya untuk berbagi ilmu dan informasi serta senantiasa memberikan semangat sehingga konsistensi selalu terjaga


selama pengerjaan Skripsi ini. Oleh sebab itu, dengan segala kerendahan hati, ucapan terima kasih diberikan kepada:

1. Bapak Prof. Dr. Hamdan Juhannis, M.A, Ph.D selaku Rektor Universitas Islam Negeri (UIN) Alauddin Makassar, beserta wakil rektor I, II, III, dan IV yang selama ini memberikan bantuan berupa fasilitas yang menunjang perkuliahan.
2. Bapak Prof. Dr. Abustani Ilyas, M. Ag selaku Dekan Fakultas Ekonomi dan Bisnis Islam, UIN Alauddin Makassar beserta wakil dekan I, II dan III yang selama ini membantu dalam penyelesaian perkuliahan.
3. Dr. Hj. Rika Dwi Ayu Parmitasari, S.E., M.Comm selaku Ketua Jurusan Manajemen Universitas Islam Negeri (UIN) Alauddin Makassar, dan juga selaku penasehat akademik (PA) yang juga telah memberikan pengarahan, bimbingan, saran yang berguna selama penulis menjalani proses perkuliahan.
4. Alim Syariati, SE.,M.Si sebagai dosen pembimbing I, serta selaku Sekretaris Jurusan Manajemen dan Rusdi R Prayogha, SE.,M.Si sebagai dosen pembimbing II yang telah memberikan pengarahan, bimbingan, saran yang berguna selama proses penyelesaian skripsi ini.
5. Segenap dosen Fakultas Ekonomi dan Bisnis Islam Universitas Islam Negeri Alauddin Makassar yang telah memberikan ilmu pengetahuan kepada penulis.
6. Bapak dan Ibu staf Tata Usaha serta Akademik Fakultas Ekonomi dan Bisnis Islam, yang telah memberikan kemudahan dalam menyelesaikan masalah administrasi perkuliahan.

7. Semua pihak yang telah membantu dalam penyusunan Skripsi ini yang tidak dapat disebutkan satu per satu.

Penulis berharap agar skripsi ini dapat bermanfaat bagi penulis pada khususnya dan rekan-rekan mahasiswa serta pembaca pada umumnya. Semoga Allah SWT senantiasa memberikan taufik dan Hidayah-Nya kepada kita semua, sehingga ilmu yang telah didapatkan dapat bermanfaat bagi semua pihak. Amin.

Wassalamu' alaikum Wr. Wb.



Samata, 22 Agustus 2022

Penyusun

UNIVERSITAS ISLAM NEGERI
ALAUDDIN
M A K A S S A R
Hamsah. Has
NIM. 90200115056

DAFTAR ISI

| | |
|--|-----|
| HALAMAN JUDUL | |
| PERNYATAAN KEASLIAN SKRIPSI..... | ii |
| PENGESAHAN SKRIPSI | iii |
| KATA PENGANTAR | iv |
| DAFTAR ISI..... | vii |
| DAFTAR TABEL..... | ix |
| DAFTAR GAMBAR | x |
| ABSTRAK..... | xi |
| BAB I PENDAHULUAN..... | 1 |
| A. Latar Belakang | 1 |
| B. Rumusan Masalah | 9 |
| C. Hipotesis..... | 9 |
| D. Defenisi Operasional Variabel..... | 12 |
| E. Kajian Pustaka..... | 15 |
| F. Tujuan Dan Kegunaan Penelitian..... | 19 |
| BAB II TINJAUAN PUSTAKA..... | 21 |
| A. Landasan Teori..... | 21 |
| B. Kerangka Konseptual | 30 |
| BAB III METODE PENELITIAN..... | 31 |
| A. Jenis Dan Lokasi Penelitian | 31 |
| B. Pendekatan Penelitian | 31 |
| C. Populasi dan Sampel | 32 |
| D. Metode Pengumpulan Data..... | 33 |
| E. Teknik Pengolahan dan Analisis Data | 34 |
| BAB IV HASIL DAN PEMBAHASAN | 43 |

| | |
|---------------------------------------|----|
| A. Deskripsi Tanggapan Responden..... | 43 |
| B. Analisis Deskriptif | 47 |
| C. Pengujian Instrumen..... | 48 |
| D. Uji Asumsi Klasik..... | 50 |
| E. Analisis Regresi Berganda | 53 |
| F. Pembahasan..... | 60 |
| BAB V PENUTUP..... | 64 |
| A. Kesimpulan | 64 |
| B. Saran..... | 65 |
| DAFTAR PUSTAKA | 66 |



DAFTAR TABEL

| | |
|---|----|
| Tabel 1.1 Penelitian Terdahulu | 15 |
| Tabel 4.1 Tanggapan Responden Terhadap Variabel Inklusi Keuangan | 43 |
| Tabel 4.2 Tanggapan Responden Terhadap Variabel Niat Pembelian Saham | 45 |
| Tabel 4.3 Tanggapan Responden Terhadap Variabel Perilaku Investor | 46 |
| Tabel 4.4 Hasil Analisis Deskriptif | 47 |
| Tabel 4.5 Hasil Uji Validitas | 48 |
| Tabel 4.6 Hasil Uji Reliabilitas | 49 |
| Tabel 4.7 Hasil Uji Multikolinearitas | 52 |
| Tabel 4.8 Model 1. Hasil Analisis Regresi Berganda | 53 |
| Tabel 4.9 Koefisien Determinan (R^2) | 54 |
| Tabel 4.10 Model 2. Hasil Analisis Regresi Berganda | 55 |
| Tabel 4.11 Koefisien Determinan (R^2) | 56 |
| Tabel 4.12 Model 3. Hasil Analisis Regresi Berganda | 57 |
| Tabel 4.13 Koefisien Determinan (R^2) | 58 |
| Tabel 4.14 Hasil Uji F | 59 |

DAFTAR GAMBAR

| | |
|--|----|
| Gambar 2.1 Kerangka Konseptual | 30 |
| Gambar 4.1 Hasil Uji Normalitas..... | 50 |
| Gambar 4.2 Hasil Uji Heteroskedastisitas | 51 |



ABSTRAK

Nama : Hamsah. Has
NIM : 90200114159
Judul : Pengaruh Inklusi Keuangan Terhadap Perilaku Investor dan Niat Pembelian Saham pada Investor Muda di Kota Makassar

Penelitian ini dilatar belakangi oleh pentingnya investasi dalam upaya peningkatan perekonomian masyarakat, yang pada akhirnya akan berimbas pada peningkatan perekonomian Negara. Berdasarkan data dari KSEI pada tahun 2018, menunjukkan bahwa jumlah investor perorangan yang melakukan transaksi di pasar modal Indonesia mengalami peningkatan yang cukup pesat. Hal ini tentunya dipengaruhi oleh berbagai faktor. Penelitian ini bertujuan untuk mengetahui pengaruh dari inklusi keuangan terhadap perilaku investor dan niat pembelian saham.

Data penelitian ini dikumpulkan dari 150 responden yang berasal dari investor muda di Kota Makassar. Pernyataan diberikan dengan menggunakan kuesioner. Responden yang diperoleh dengan menggunakan teknik *nonprobability sampling* dengan teknik penentuan sampel yaitu *sampling incidental*. Tanggapan responden terhadap pernyataan-pernyataan kemudian dianalisis kuantitatif. Analisis kuantitatif meliputi uji validitas dan realibilitas, uji asumsi klasik, uji MRA, uji koefisien determinasi (R^2), uji hipotesis (uji F) dan (Uji t).

Hasil penelitian ini menunjukkan bahwa variabel Inklusi Keuangan berpengaruh terhadap Niat Pembelian Saham, hal ini dapat diketahui karena hasil uji t menunjukkan bahwa variabel Inklusi Keuangan (X_1) memiliki nilai t hitung ($4,333$) < t tabel ($0,67613$) dan nilai sig. ($0,000$) < $0,05$.

Keyword: *Inklusi Keuangan, Niat Pembelian Saham, dan Perilaku Investor*

BAB I

PENDAHULUAN

A. Latar Belakang

Salah satu tujuan dan impian kebanyakan orang adalah untuk bisa hidup mandiri secara finansial. Ada banyak cara untuk mewujudkan hal tersebut dan salah satu diantaranya ialah dengan berinvestasi. Investasi merupakan penempatan sejumlah dana pada saat ini dengan tujuan untuk memperoleh sejumlah keuntungan di masa yang akan datang (Herlianto, 2013). Investasi dapat diartikan sebagai komitmen untuk menanamkan sejumlah dana pada saat ini dengan tujuan memperoleh keuntungan di masa datang. Dengan kata lain investasi merupakan komitmen untuk mengorbankan konsumsi sekarang dengan tujuan memperbesar konsumsi di masa datang. Sharpe, dkk (2005) merumuskan investasi dengan pengertian mengorbankan aset yang dimiliki sekarang guna mendapatkan aset pada masa mendatang yang tentu saja dengan jumlah yang lebih besar. Pengertian lain investasi adalah suatu bentuk penanaman dana atau modal untuk menghasilkan kekayaan, yang akan dapat memberikan keuntungan tingkat pengembalian (*return*) baik pada masa sekarang atau dan di masa depan.

Pada dasarnya investasi dilakukam untuk mengembangkan dana yang dimiliki untuk mengharapkan keuntungan di masa depan. Dalam pandangan ekonomi islam, investasi merupakan kegiatan yang bertujuan untuk mendapatkan masalah, yakni kebaikan dunia dan akhirat bagi investor itu sendiri maupun umat manusia pada

umumnya. Dalam Al-Qur'an terdapat beberapa ayat yang berkaitan dengan investasi, salah satunya terdapat dalam QS. Al-kahfi/18:82 yang berbunyi:

وَأَمَّا الْجِدَارُ فَكَانَ لِغُلَامَيْنِ يَتِيمَيْنِ فِي الْمَدِينَةِ وَكَانَ تَحْتَهُ كَنْزٌ لَهُمَا وَكَانَ أَبُوهُمَا صَالِحًا فَأَرَادَ رَبُّكَ أَنْ يَبْلُغَا أَشُدَّهُمَا وَيَسْتَخْرِجَا كَنْزَهُمَا رَحْمَةً مِّن رَّبِّكَ وَمَا فَعَلْتُهُ عَنْ أَمْرِي ۗ ذَٰلِكَ تَأْوِيلُ مَا لَمْ تَسْطِعْ عَلَيْهِ صَبْرًا

Terjemahnya:

Adapun dinding rumah itu adalah kepunyaan dua orang anak yatim di kota itu, dan di bawahnya ada harta benda simpanan bagi mereka berdua, sedang ayahnya adalah seorang yang shalih, maka Rabbmu menghendaki agar supaya mereka sampai kepada kedewasaannya dan mengeluarkan simpanannya itu, sebagai rahmat dari Rabbmu; dan bukanlah aku melakukannya itu menurut kemauanku sendiri. Demikian itu adalah takwil (tujuan perbuatan-perbuatan) yang kamu tidak dapat sabar terhadapnya.” (QS. Al-Kahfi: 82)

Pada umumnya investasi dapat dibedakan menjadi dua macam, yaitu investasi pada asset riil (*real assets*) dan investasi pada asset finansial (*financial assets*). Investasi pada asset riil antara lain dapat berupa tanah, emas, mesin, sedangkan investasi pada asset finansial antara lain dapat berupa saham, obligasi, atau dengan kata lain berinvestasi pada pasar modal. Pasar modal adalah sarana yang dapat mempertemukan antara pihak yang memiliki kelebihan dana atau yang biasa disebut sebagai investor dengan pihak yang memerlukan dana, dalam hal ini adalah perusahaan dengan cara memperjualbelikan sekuritas (Tandelilin, 2001). Pasar modal merupakan salah satu sarana untuk mendapat profit lebih, baik itu berupa deviden yang dibagikan tiap tahunnya, maupun dari *capital lost* atau *capital gain*. Sedangkan bagi perusahaan sendiri, pasar modal merupakan salah satu cara untuk mendapatkan

dana segar yang dapat digunakan untuk operasional perusahaan maupun untuk memperbesar usahanya. selain itu, bergabung ke dalam pasar modal merupakan salah satu strategi dari perusahaan untuk meningkatkan daya saing agar mampu tetap *eksis* ditengah banyaknya perusahaan-perusahaan baru yang bermunculan.

Pasar Modal dapat didefinisikan sebagai pasar yang memperjual belikan berbagai instrument keuangan (sekuritas) jangka panjang, baik dalam bentuk utang maupun modal sendiri yang diterbitkan oleh perusahaan swasta (Irsan, 2004). Dalam pelaksanaan pembangunan ekonomi nasional suatu negara diperlukan pembiayaan baik dari pemerintah dan masyarakat, pasar modal merupakan salah satu sumber alternative pendanaan baik bagi pemerintah maupun swasta (Yenni, 2015). Pemerintah yang membutuhkan dana dapat menerbitkan obligasi atau surat utang dan menjualnya ke masyarakat melalui pasar modal. Demikian juga swasta yang dalam hal ini adalah perusahaan yang membutuhkan dana dapat menerbitkan efek, baik dalam bentuk saham maupun obligasi dan menjualnya ke masyarakat melalui pasar modal.

Pasar modal sudah menjadi tujuan investasi yang menarik bagi para investor baik dari dalam negeri maupun luar negeri. Semakin tinggi minat investor untuk berinvestasi pada pasar modal, maka aktivitas penjualan dan pembelian di pasar modal semakin meningkat yang memberikan indikasi bahwa aktivitas bisnis sebagai perusahaan berjalan dengan baik (Pradikasari dan Yuyun, 2018). Pertumbuhan pasar modal yang sangat pesat di Indonesia dibuktikan dengan semakin bertambahnya jumlah investor perorangan per bulan Maret 2018 yaitu sebanyak 1.216.278. Data dari KSEI menunjukkan kenaikan jumlah *Single Investor*

Indentification (SID) atau investor perorangan di pasar modal Indonesia dari bulan Juli 2017 sampai per Maret 2018. Jumlah SID yang meningkat sebesar 27% dari 1,025,414 investor di bulan Juli 2017 menjadi 1.216.278 investor di bulan Maret 2018.

Kenaikan jumlah investor perorangan juga diiringi dengan kenaikan Indeks Harga Saham Gabungan (IHSG). Berdasarkan data dari KSEI (2018), kenaikan jumlah Indeks Harga Saham Gabungan (IHSG) pada tahun 2018 sebesar 56,48% dibandingkan pada tahun 2017 sebesar 51,47%. Dari data tersebut, dapat disimpulkan bahwa aktivitas investasi di Indonesia mengalami peningkatan. Investasi khususnya perdagangan saham semakin populer dimasyarakat Indonesia terutama dikalangan mahasiswa. Pernyataan tersebut dibuktikan dengan hadirnya galeri-galeri investasi dari berbagai sekuritas perguruan tinggi yang mendorong mahasiswa untuk berinvestasi, di mana kebanyakan dari mereka menjadikan saham sebagai pilihan investastasi, karena persyaratan yang mudah dan modal yang tidak cukup besar (Supramo dan Marisa, 2017). Namun di samping kemudahan tersebut, saham perusahaan *go public* sebagai komoditi investasi tergolong berisiko tinggi, karena sifatnya yang peka terhadap perubahan-perubahan yang terjadi baik oleh pengaruh yang bersumber dari luar negeri ataupun dalam negeri seperti perubahan politik, ekonomi, moneter dan sebagainya (Lestari dan Wahyu, 2014).

Terlepas dari faktor eksternal yang menjadi bahan pertimbangan bagi para investor untuk menginvestasikan dana yang dimilikinya, hal yang tidak bisa disepelihkan adalah faktor yang berasal dari calon investor itu sendiri, yakni perilaku

investasi yang dimilikinya. *Behavioral finance* melihat keberhasilan dan kegagalan investasi dari segi analisa portofolio dan faktor psikologi individu dalam melakukan kegiatan investasi. Behavioral finance menjelaskan fenomena psikologi mempengaruhi perilaku keuangan. Behavioral finance menjelaskan tentang pola-pola dari investor termasuk faktor emosional dan derajat dari aspek tersebut mempengaruhi proses pengambilan keputusan (Ricciardi dan Simon, 2000). Joachim Goldberg dan Rudriger von Nitzsch (2001) menggolongkan investor ke dalam beberapa tipe yaitu tipe intuitif, tipe emosional, dan tipe rasional. Pengambilan keputusan investasi oleh investor yang tergolong rasional dilakukan dalam rangka memaksimalkan utilitas. Investor pada dasarnya memanfaatkan informasi akuntansi keuangan sebagai pertimbangan dalam keputusan investasinya tanpa melibatkan perasaan dan semangat mereka (Riaz, 2015). Konsep mengenai investor yang rasional dalam teori pengambilan keputusan bermakna bahwa dalam mengambil keputusan, tindakan yang dipilih adalah tindakan yang akan menghasilkan utilitas tertinggi yang diharapkan. Namun, penelitian yang dilakukan selama beberapa dekade terakhir menunjukkan bahwa investor seringkali bertindak secara tidak rasional dan ditemukan fenomena dalam pasar modal maupun pasar keuangan yang bertentangan dengan teori keuangan standar (teori keuangan tradisional). Teori keuangan berpandangan bahwa investor bertindak secara rasional dan menjadikan informasi sebagai bahan pertimbangan dalam pengambilan keputusan (Farooq, 2015). Selain itu investor yang berpikir secara rasional akan melakukan analisis dalam pengambilan keputusan dengan mengevaluasi kinerja bisnis perusahaan tersebut.

Dalam teori keuangan tradisional dijelaskan bahwa investor mengabaikan aspek-aspek psikologis dalam proses pengambilan keputusan investor (Ricciardi dan Siman, 2000). Oleh sebab itu, banyak dari perilaku investor yang tidak bisa dijelaskan dalam konteks teori keuangan tradisional. Menyadari ketidakmampuan teori keuangan tradisional (*traditional finance*) untuk menjelaskan adanya aspek psikologis yang memengaruhi investor pada aktivitas pasar uang dan pasar modal, maka para peneliti mulai mengaitkan fenomena yang ada dengan aspek perilaku (*behavioral finance*) (Joseph, 2015).

Perdagangan saham di pasar modal merupakan kegiatan yang mengandung ketidakpastian yang cukup tinggi, sehingga berpotensi menciptakan perilaku investor yang beragam. Para investor di pasar modal sering menunjukkan perilaku irasional dengan melakukan tindakan *judgement* yang jauh menyimpang dari asumsi rasionalitas (Lestari dan Wahyu, 2014). Beberapa kasus memperlihatkan bahwa investor sewaktu-waktu dapat bertindak secara tidak rasional dan membuat kesalahan sistematis atas peramalan yang mereka lakukan. Para pelaku keuangan kemudian menyadari bahwa individu dapat mengambil keputusan yang tidak rasional (Kartini dan Nuris, 2015). Dalam penelitian Nofsinger (2015) mengingatkan adanya kemungkinan faktor psikologi membuat investor berperilaku tidak rasional yang dapat menyebabkan *bias* dalam transaksi saham (Supramono dan Marisa, 2017). Bahkan, berbagai pihak menyatakan bahwa faktor psikologi dari investor mempunyai peran yang paling besar dalam berinvestasi. Salah satu contohnya adalah adanya rasional terikat (*bounded rationality*) dalam berinvestasi (Suarjana, 2016).

Studi tentang investor tidak rasional di pasar modal bermula dari penelitian DeBondt dan Thaler tahun 1985 yang secara mengejutkan menemukan hasil bahwa di dalam kondisi tertentu, perilaku investor yang tidak rasional benar-benar ada (Kufepaksi, 2010). Seperti halnya pada penelitian Ritter (2003) yang memperoleh hasil bahwa investor di Jepang, Taiwan, dan Amerika Serikat telah kehilangan banyak uang dalam *trading* karena perilaku investor yang irasional pada periode itu (1987-1988 dan 1999) di mana saham pada saat itu mengalami *overvalue* (Lestari dan Wahyu, 2018).

Kasus berikutnya, *market crash* yang memperlihatkan semakin jelas bagaimana emosi dapat mengalahkan rasio para pelaku pasar pada saat itu. Dua peristiwa besar tersebut yaitu, *crash* pada pasar modal Amerika Serikat pada tanggal 11 September 1986 (*Black Thursday*) dan 19 Oktober 1987 (*Black Monday*). Peristiwa pertama dipicu oleh adanya isu mengenai inflasi yang mengakibatkan harga *future contracts* atas obligasi pemerintah akan mengalami penurunan. Namun ketika *New York Stock Exchange* (NYSE) dibuka justru muncul badai besar, yaitu semacam ada *invisible hands* yang mendorong investor untuk menjual saham dengan segera, maka terjadilah *panic selling* dan harga saham menurun drastis. Hal yang lebih tidak masuk akal terjadi pada peristiwa kedua yaitu harga saham di NYSE pada saat yang bersamaan beberapa bursa di dunia juga mengalami hal yang serupa akibat adanya penularan dan tidak seorangpun dapat menjelaskan secara rasional latar belakang peristiwa tersebut. Barulah pada saat itu Shiller kemudian menyebar 300 kuesioner kepada para investor di Amerika Serikat dan dari 113 yang terisi, hanya 3 responden

yang mengatakan bahwa kejadian tersebut dipengaruhi oleh faktor ekonomi, politik dan keuangan. Selebihnya Shiller menyimpulkan bahwa tindakan investor yang tidak terkendali dilatarbelakangi oleh aspek psikologis investor, seperti ketakutan, ketamakan, dan kepanikan (Agustin dan Imron, 2014).

Karena begitu besarnya ketidakpastian dalam berinvestasi pada pasar modal, maka Pengetahuan dasar mengenai investasi merupakan hal sangat penting untuk diketahui oleh calon investor. Hal ini bertujuan agar investor terhindar dari praktik-praktik investasi yang tidak rasional (judi), budaya ikut-ikutan, penipuan, dan resiko kerugian. Diperlukan pengetahuan yang cukup, pengalaman serta naluri bisnis untuk menganalisis efek-efek mana yang akan dibeli dalam melakukan investasi di pasar modal. Pengetahuan yang memadai akan cara berinvestasi yang benar amat diperlukan guna menghindari terjadinya kerugian saat berinvestasi di pasar modal, seperti pada instrumen investasi saham.

Ada banyak penelitian terdahulu yang membahas mengenai inklusi keuangan, niat pembelian saham, maupun tentang perilaku investor. Namun masih sangat minim penelitian yang berusaha membuktikan hubungan antara inklusi keuangan dengan niat pembelian saham itu sendiri, maupun pengaruh inklusi keuangan terhadap perilaku investor. Oleh karena itu, berdasarkan uraian latar belakang diatas, maka peneliti merasa tertarik untuk mengetahui dan membuktikan hubungan antara ketiga hal tersebut. Sehingga peneliti mengangkat sebuah penelitian yang berjudul **“Pengaruh Inklusi Keuangan terhadap Perilaku Investor dan Niat Pembelian Saham pada Investor Muda di Kota Makassar”**.

B. Rumusan Masalah

Berdasarkan uraian latar belakang diatas, maka rumusan masalah dari penelitian ini adalah sebagai berikut:

1. Apakah inklusi keuangan berpengaruh terhadap niat pembelian saham?
2. Apakah inklusi keuangan berpengaruh terhadap perilaku investor?
3. Apakah niat pembelian saham berpengaruh terhadap perilaku investor?

C. Hipotesis Penelitian

1. Pengaruh Inklusi Keuangan terhadap Niat Pembelian saham

Menurut Bank Indonesia, Inklusi keuangan merupakan seluruh upaya untuk meningkatkan akses masyarakat terhadap jasa-jasa keuangan dengan cara menghilangkan segala bentuk hambatan baik yang bersifat harga maupun non harga. *Financial Inclusion* merupakan satu skema pembiayaan inklusif, dengan tujuan utama memberikan berbagai layanan keuangan kepada kalangan miskin dan berpenghasilan rendah (Nusron Wahid, 2014). Selain itu menurut (Sarma, 2012) inklusi keuangan merupakan sebuah proses yang menjamin kemudahan dalam akses, ketersediaan, dan manfaat dari sistem keuangan formal bagi seluruh pelaku ekonomi. Sehingga dapat diimpulkan bahwa inklusi keuangan merupakan upaya meningkatkan akses masyarakat khususnya masyarakat unbankableke dalam layanan jasa keuangan formal dengan mengurangi berbagai macam hambatan untuk mengaksesnya.

Selain itu, berbagai penelitian yang dilakukan sebelumnya menunjukkan bahwa adanya pengaruh yang signifikan antara inklusi keuangan

dengan pertumbuhan ekonomi masyarakat. Baiknya perekonomian masyarakat membuatnya akan mencari alternatif untuk menginvestasikan dana yang dimilikinya. Dengan adanya inklusi keuangan, maka masyarakat akan mendapatkan informasi yang lengkap serta kemudahan untuk mengakses jasa-jasa keuangan yang formal, sehingga masyarakat akan memiliki tingkat pengetahuan yang lebih terhadap pasar modal.

H1: *Diduga inklusi keuangan berpengaruh positif terhadap niat pembelian saham.*

2. Pengaruh Inklusi Keuangan terhadap Perilaku Investor

Menurut (Hayes, 2010) perilaku keuangan merupakan sebuah model yang menekankan implikasi potensial dari faktor psikologis yang mempengaruhi perilaku investor. Kemunculannya didorong oleh dugaan bahwa teori keuangan konvensional kurang memperhatikan bagaimana investor membuat keputusan investasi. Teori –teori investasi dibangun atas dasar berbagai asumsi, salah satu asumsi utamanya adalah bahwa manusia selalu berfikir rasional dalam setiap proses pengambilan keputusannya. Investor juga diasumsikan selalu mau memperhatikan semua informasi yang tersedia, mampu untuk mengevaluasinya dan mampu untuk mencari jawaban berdasarkan hasil analisis rasional atas hasil tersebut. Pada dasarnya semua informasi sudah tersedia di pasar, namun investor akan menerima dan menganalisis informasi yang tersedia dengan cara beragam (Pramita, 2014).

Dalam rangka menjaga eksistensi dan menumbuh kembangkan pasar modal, diperlukan adanya kekuatan basis investor dan ketersediaan investasi jangka panjang. Nilai investasi yang besar apabila hanya dimiliki oleh sedikit pihak kurang mendukung peningkatan basis investor, sebagaimana dinyatakan dalam Master Plan Pasar Modal Indonesia tahun 2010-2014 bahwa kekuatan basis investor ditentukan oleh nilai investasi dan jumlah investor. Untuk melaksanakan kegiatan investasi tersebut, seorang investor perlu pengambilan keputusan investasi untuk membeli, menjual atau mempertahankan kepemilikan saham. Investor yang rasional dalam teori pengambilan keputusan bermakna bahwa dalam pengambilan keputusan, tindakan yang dipilih adalah tindakan yang menghasilkan utilitas tertinggi yang diharapkan (Puspitaningtyas,2012). Selain itu investor yang berpikir rasional akan melakukan analisis dalam pengambilan keputusan dengan mempelajari laporan keuangan perusahaan serta mengevaluasi kinerja bisnis perusahaan tersebut.

Edukasi tentang pasar modal kepada masyarakat adalah hal yang penting di canangkan karena bermanfaat untuk meningkatkan jumlah peminat agar berinvestasi di pasar modal (Tandio,2016). Salah satu bagian dari inklusi keuangan adalah memberikan kemudahan kepada masyarakat untuk mengetahui informasi-informasi yang mendalam mengenai produk-produk jasa keuangan, dalam hal ini termasuk mengenai informasi serda edukasi tentang dunia investasi, khususnya di pasar modal.

H2: Diduga inklusi keuangan berpengaruh positif terhadap perilaku investor.

3. Pengaruh Niat Pembelian Saham terhadap Perilaku Investor

Niat (*Intention*) menurut (Ajzen, 1991), merupakan komponen dalam diri individu yang mengacu pada keinginan untuk melakukan tingkah laku tertentu. Niat didefinisikan sebagai dimensi probabilitas subjektif individu dalam kaitan antara diri dan perilaku. Menurut *Theory of Planned Behavior*, seseorang dapat bertindak berdasarkan niatnya hanya jika ia memiliki kontrol terhadap perilakunya (Ajzen, 1991). *Theory of Planned Behavior* menjelaskan mengenai perilaku yang dilakukan individu timbul karena adanya niat dari individu tersebut untuk berperilaku dan niat individu disebabkan oleh beberapa faktor internal dan eksternal dari individu tersebut. Sikap individu terhadap perilaku meliputi kepercayaan mengenai suatu perilaku evaluasi terhadap hasil perilaku, norma subyektif, kepercayaan normatif dan motivasi untuk patuh. Secara sederhana, dapat dikatakan bahwa tindakan yang dilakukan oleh individu merupakan implementasi dari niat yang timbul dalam diri individu tersebut.

H3: *Diduga niat pembelian saham berpengaruh positif terhadap perilaku investor.*

D. Definisi Operasional Variabel

Adapun variabel yang digunakan dalam penelitian ini adalah sebagai berikut:

1. Variabel Independen

Variabel independen merupakan variabel yang memengaruhi atau yang menjadi sebab perubahannya atau timbulnya variabel dependen. Variabel

independen dalam penelitian ini dinyatakan dengan notasi “X”. Yang menjadi variabel independen dalam penelitian ini adalah **“Inklusi Keuangan”**

Menurut Bank Indonesia (2014) Inklusi keuangan merupakan seluruh upaya untuk meningkatkan akses masyarakat terhadap jasa-jasa keuangan dengan cara menghilangkan segala bentuk hambatan baik yang bersifat harga maupun non harga. (Sarma, 2012) mengungkapkan bahwa inklusi keuangan merupakan sebuah proses yang menjamin kemudahan dalam akses, ketersediaan, dan manfaat dari sistem keuangan formal bagi seluruh pelaku ekonomi. Sehingga dapat disimpulkan bahwa inklusi keuangan merupakan upaya meningkatkan akses masyarakat khususnya masyarakat *unbankable* dalam layanan jasa keuangan formal dengan mengurangi berbagai macam hambatan untuk mengaksesnya.

2. Variabel Dependen

Variabel dependen (variabel terikat) merupakan variabel yang dipengaruhi atau yang menjadi akibat karena adanya variabel independen (variabel bebas). Variabel terikat sering disebut sebagai variable output, kriteria, konsekuen, variabel tergantung, variabel terpengaruh, kriteria dan variabel efek. Dikatakan variabel terikat karena variabel terikat dipengaruhi oleh variabel independen (variabel bebas). Keberadaan variabel ini dalam penelitian kuantitatif merupakan variabel yang dijelaskan dalam fokus atau topik penelitian. Variabel ini disimbolkan dengan notasi “Y”. Dalam penelitian ini, yang bertindak sebagai variabel dependen adalah sebagai berikut:

a. Perilaku Investor

Perilaku keuangan merupakan sebuah model yang menekankan implikasi potensial dari faktor psikologis yang mempengaruhi perilaku investor (Hayes, 2010). Joachim Goldberg dan Rudriger von Nitzsch (2001) menggolongkan investor ke dalam beberapa tipe yaitu tipe intuitif, tipe emosional, dan tipe rasional. Pengambilan keputusan investasi oleh investor yang tergolong rasional dilakukan dalam rangka memaksimalkan utilitas. Investor pada dasarnya memanfaatkan informasi akuntansi keuangan sebagai pertimbangan dalam keputusan investasinya tanpa melibatkan perasaan dan semangat mereka (Riaz, 2015).

b. Niat Pembelian Saham

Kusmawati (2011) menyatakan bahwa minat berinvestasi adalah keinginan untuk mencari tahu tentang jenis suatu investasi dimulai dari keuntungan, kelemahan, kinerja investasi dan lain sebagainya. Triwijayati dan Koesworo (2006) mengungkapkan dalam teori sikap yaitu *Theory of Reasoned Action* yang dikembangkannya, bahwa adanya keinginan untuk bertindak karena adanya keinginan yang spesifik untuk berperilaku. Ini menunjukkan bahwa niat berperilaku dapat menunjukkan perilaku yang akan dilakukan oleh seseorang. Hal tersebut menunjukkan bahwa seorang yang memiliki minat berinvestasi maka kemungkinan besar dia akan melakukan tindakan-tindakan yang dapat mencapai keinginan mereka untuk berinvestasi,

seperti mengikuti pelatihan dan seminar tentang investasi, menerima dengan baik penawaran investasi, dan pada akhirnya melakukan investasi.

E. Kajian Pustaka

Terdapat beberapa penelitian terdahulu yang berkaitan dengan Inklusi Keuangan, Niat Pembelian Saham, dan Perilaku Investor.

Tabel 1.1
Kajian Pustaka

| No | Nama Peneliti | Judul Penelitian | Hasil Penelitian |
|----|-------------------------------|---|--|
| 1 | Samuael Petra Novianto (2018) | Analisis Pengaruh Inklusi Keuangan terhadap Pertumbuhan Ekonomi 14 Kabupaten/Kota Terpilih di Provinsi NTT | Penelitian ini menukkan adanya pengaruh yang signifikan antara inklusi keuangan terhadap pertumbuhan ekonomi di provinsi NTT. Kemudahan yang diberikan kepada masyarakat dalam mengakses dan memanfaatkan jasa-jasa keuangan formal membuat tingkat pertumbuhan ekonomi masyarakat juga meningkat. |
| 2 | Rizki Chaerul Pajar (2017) | Pengaruh Motivasi Investasi dan Pengetahuan Investasi terhadap Minat Investasi di Pasar Modal pada Mahasiswa FE UNY | Penelitian ini menunjukkan adanya pengaruh positif dan signifikan motivasi investasi dan pengetahuan investasi terhadap minat pembelian saham. Motivasi dan Pengetahuan atau edukasi mengenai investasi mutlak dibutuhkan bagi seorang calon investor sebelum terjun ke dunia pasar modal atau |

| | | | |
|---|-------------------------|--|--|
| | | | bisnis. |
| 3 | Anna Nurlita (2014) | Investasi di pasar modal syariah dalam kajian Islam | <p>Konsep investasi menurut pandangan Islam berbeda dengan investasi ekonomi non muslim, perbedaan ini terjadi terutama karena pengusaha Islam tidak menggunakan tingkat bunga dalam menghitung investasi.</p> <p>Di mana harta atau uang dinilai oleh Allah sebagai Qiyaman, yaitu sarana pokok kehidupan. Investasi yang berarti menunda pemanfaatan harta yang kita miliki pada saat ini, atau berarti menyimpan, mengelola dan yang dianjurkan dalam al-Qur'an seperti yang dijelaskan dalam surat Yusuf ayat 46-49. Sementara spekulasi adalah tindakan yang dilarang oleh Islam.</p> |
| 4 | Paramita Agustin (2014) | Perilaku Investor Muslim dalam Bertransaksi Saham di Pasar Modal | <ul style="list-style-type: none"> • Perilaku investor muslim dalam bertransaksi saham di pasar modal dapat dilihat dalam dua sudut pandang, yaitu investor yang mempertimbangkan agama dan tidak mempertimbangkan agama dalam perilaku investasinya. • Perilaku investor muslim yang mempertimbangkan |

| | | | |
|---|---|--|---|
| | | | <p>agama dan dan tidak mempertimbangkan agama dalam perilakunya bertransaksi saham, sifat investasinya jangka panjang (long term) dan jangka pendek (short term) dan mengedepankan aspek rasional dan faktor psikologi dalam pengambilan keputusan investasinya.</p> <ul style="list-style-type: none"> • Perilaku investor muslim yang mempertimbangkan agama dalam perilaku bertransaksi saham lebih memilih saham yang masuk dalam daftar indeks syariah, baik indeks JII dan ISSI. |
| 5 | Setyani Irmawati, Delu Damelia, Dita Wahyu Puspita (2014) | Model Inklusi Keuangan pada UMKM Berbasis Pedesaan | <p>Kesimpulan dari penelitian ini adalah sebagai penghasil batik terbesar di Jawa Tengah, desa Jarum masih kalah terkenal seperti batik dari daerah lain seperti Pekalongan dan Solo. Model yang didapatkan untuk menjadikan UMKM batik Klaten sebagai UMKM yang berkualitas yaitu melalui masuknya lembaga keuangan. Dijabarkan lebih lanjut, kebutuhan pengusaha UMKM dibagi menjadi dua</p> |

| | | | |
|---|-------------------------|--|--|
| | | | <p>yakni permodalan dan pemasaran. Hal ini membuktikan bahwa yang dibutuhkan tidak hanya bersifat material dan non material.</p> |
| 6 | Cecilia Natapura (2009) | <p>Analisis Perilaku Investor Institusional dengan Pendekatan Analytical Hierarchy Process (AHP)</p> | <p>Faktor yang paling mempengaruhi investor institusional dalam mengambil keputusan investasi adalah kondisi perekonomian negara. Dilanjutkan berturut-turut oleh likuiditas laporan keuangan emiten, rentabilitas laporan keuangan emiten, pergerakan harga dan volume saham terkini, kualitas laporan keuangan emiten, dan solvabilitas laporan keuangan emiten. Secara umum, informasi netral dan informasi akuntansi sangat berpengaruh dalam proses pengambilan keputusan investasi investor institusional.</p> |

F. Tujuan dan Manfaat Penelitian

1. Tujuan Penelitian

Berdasarkan pokok permasalahan di atas, maka tujuan dari penelitian ini adalah sebagai berikut:

- a. Untuk mengetahui pengaruh inklusi keuangan terhadap niat pembelian saham.
- b. Untuk mengetahui pengaruh inklusi keuangan terhadap perilaku investor.
- c. Untuk mengetahui pengaruh niat pembelian saham terhadap perilaku investor.

2. Manfaat Penelitian

Berdasarkan tujuan penelitian di atas, hasil penelitian ini diharapkan dapat memberikan manfaat baik secara teoritis maupun praktis bagi semua pihak yang mempunyai kaitan dengan penelitian ini, yakni sebagai berikut:

a. Manfaat Teoritis

Melalui penelitian ini diharapkan dapat memberikan manfaat bagi pengembangan ilmu tentang Manajemen Keuangan, yang berkaitan dengan pengaruh inklusi keuangan terhadap niat pembelian saham dan perilaku investor. Sehubungan dengan penggunaan teori pertukaran (*trade of theory*) diharapkan mampu mengungkap kesesuaian teori dan realita yang terjadi. Hasil penelitian ini juga diharapkan dapat digunakan sebagai literature dalam penelitian selanjutnya bagi para akademisi maupun praktisi.

b. Manfaat Praktis

Hasil penelitian ini dapat dijadikan masukan dalam memecahkan masalah praktik sehubungan dengan masalah pada penelitian ini. Penelitian ini diharapkan dapat memberikan manfaat bagi perusahaan mengenai pengaruh inklusi keuangan terhadap niat pembelian saham dan perilaku investor dan dijadikan masukan sebagai bahan pertimbangan dalam pengambilan keputusan.



BAB II

TINJAUAN PUSTAKA

A. Landasan Teori

1. *Theory of Planned Behavior/ Theory of Reasoned Action*

Teori yang dapat menjelaskan hubungan antara sikap dengan perilaku seseorang adalah *Theory of Planned Behavior* (TPB) yang merupakan pengembangan dari *Theory of Reasoned Action* (TRA). Ajzen (1985) menyatakan dalam *Theory of Reasoned Action*, bahwasanya perilaku seseorang ditentukan oleh suatu intensi yang merupakan fungsi dari tingkah laku terhadap perilaku norma subjektif. Intensi ini mampu memprediksi perilaku seseorang dengan sangat baik dan merupakan representasi kognitif dari kesiapan seseorang dalam berperilaku. Intensi ini ditentukan oleh tiga hal yakni tingkah laku, norma subjektif dan pengendalian perilaku.

Theory of Reasoned Action (TRA) dapat diaplikasikan ke dalam perilaku konsumen. Misalnya pada perilaku membeli dipengaruhi oleh niat (*intention*), sikap terhadap perilaku (*attitudetowards behavior*) dan norma-norma subjektif (*subjective norm*) (Dharmmesta, 2000). Teori ini menjelaskan bahwa sikap akan mempengaruhi perilaku melalui suatu proses pengambilan keputusan yang teliti dan beralasan, dan berdampak pada tiga hal yaitu:

- a. perilaku bukan hanya dipengaruhi oleh sikap secara umum tetapi juga dengan oleh sikap yang lebih spesifik terhadap suatu obyek,

- b. perilaku tidak hanya dipengaruhi oleh sikap tetapi juga oleh norma-norma subyektif yaitu keyakinan mengenai apa yang orang lain inginkan agar melakukan sesuatu, dan
- c. sikap terhadap perilaku bersama dengan norma subyektif membentuk niat untuk berperilaku (Sihombing, 2003).

Thimotius (2016) mengemukakan di dalam *Theory of Planned Behavior*, bahwasanya manusia cenderung bertindak sesuai dengan intensi dan persepsi pengendalian melalui perilaku tertentu, dimana intensi dipengaruhi oleh tingkah laku, norma subyektif serta pengendalian perilaku. Dari ketiga hal yang menentukan intensi tersebut, tingkah laku merupakan poin utama yang mampu memprediksi sebuah perilaku. Pada *Theory of Planned Behavior* ini juga dijelaskan bahwa niat berperilaku (*behavioral intention*) tidak hanya dipengaruhi oleh sikap terhadap perilaku (*attitude towards behavior*) dan norma subyektif (*subjective norm*), tetapi juga dipengaruhi oleh kontrol berperilaku yang dirasakan (*perceived behavioral control*). Kontrol berperilaku dipengaruhi oleh pengalaman masa lalu dan perkiraan seseorang mengenai sulit atau tidaknya untuk melakukan perilaku tertentu (Azwar, 2003). Karenanya niat berperilaku dapat menunjukkan perilaku yang akan dilakukan oleh seseorang. Hal ini dapat menjelaskan apabila seorang yang memiliki minat berinvestasi maka dia cenderung akan melakukan tindakan untuk dapat mencapai keinginannya berinvestasi. Misalkan dengan mengikuti pelatihan dan seminar

tentang investasi, menerima dengan baik penawaran investasi, dan pada akhirnya melakukan investasi (Kusmawati, 2011).

2. Niat Pembelian Saham

Ciri-ciri seseorang yang berminat untuk berinvestasi dapat diketahui dengan seberapa berusahanya mereka dalam mencari tahu tentang suatu jenis investasi, mempelajari dan kemudian mempraktikanya. Hal ini senada dengan pendapat (Kusmawati, 2011) yang menyatakan bahwa minat berinvestasi adalah keinginan untuk mencari tahu tentang jenis suatu investasi dimulai dari keuntungan, kelemahan, kinerja investasi dan lain sebagainya. Ciri lain yang dapat dilihat adalah mereka akan berusaha meluangkan waktu untuk mempelajari lebih jauh tentang investasi tersebut atau mereka langsung mencoba berinvestasi pada jenis investasi tersebut, bahkan menambah 'porsi' investasi mereka yang sudah ada.

Diharja (2008) menyimpulkan hasil penelitian untuk sampel 100 orang, terdapat sembilan variabel bebas yang mempengaruhi minat investasi masyarakat yaitu: *return* dan risiko, likuiditas, rentang waktu, pajak dan biaya, peraturan, hukum dan kredibilitas, teknologi dan infrastruktur, variasi produk, pasar dan ketersediaan informasi yang dihubungkan dengan minat investasi masyarakat. Sedangkan untuk variabel tidak bebas, yaitu variabel kategori seperti umur, jenis kelamin, status, pendidikan, pekerjaan, penghasilan, lokasi tempat tinggal, lokasi tempat kerja dan sisa penghasilan, hanya variabel

pekerjaan dan penghasilan yang berpengaruh secara signifikan terhadap minat investasi masyarakat.

Minat menurut (Stiggins, 1994) adalah salah satu dimensi dalam aspek afektif yang memiliki peran besar dalam kehidupan seseorang. Dimensi afektif ini mencakup beberapa hal diantaranya yaitu:

- a. berhubungan dengan perasaan mengenai obyek berbeda,
- b. perasaan-perasaan tersebut memiliki arah yang dimulai dari titik netral ke titik yang berlawanan, tidak positif dan tidak negatif,
- c. berbagai perasaan yang memiliki intensitas berbeda, dari lemah, sedang, hingga kuat (Widyastuti, dkk :2004).

Minat merupakan keinginan yang didorong oleh suatu keinginan setelah melihat, mengamati dan membandingkan serta mempertimbangkan dengan kebutuhan yang diinginkannya. Minat menunjukkan seberapa banyak upaya yang direncanakan seseorang untuk melakukan sesuatu.

(Fatmasari, 2011) menerangkan bahwa faktor-faktor yang mempengaruhi timbulnya minat, secara garis besar dikelompokkan menjadi dua yaitu:

- a. Dorongan dari dalam diri individu yang bersangkutan (misal: bobot, umur, jenis kelamin, pengalaman, perasaan mampu, kepribadian).
- b. Dorongan dari pihak luar (misalnya: lingkungan, sekolah dan masyarakat).

3. Perilaku Investor

Menurut (Hayes, 2010) perilaku keuangan merupakan sebuah model yang menekankan implikasi potensial dari faktor psikologis yang mempengaruhi perilaku investor. Kemunculannya didorong oleh dugaan bahwa teori keuangan konvensional kurang memperhatikan bagaimana investor membuat keputusan investasi. Teori –teori investasi dibangun atas dasar berbagai asumsi, salah satu asumsi utamanya adalah bahwa manusia selalu berfikir rasional dalam setiap proses pengambilan keputusannya. Investor juga diasumsikan selalu mau memperhatikan semua informasi yang tersedia, mampu untuk mengevaluasinya dan mampu untuk mencari jawaban berdasarkan hasil analisis rasional atas hasil tersebut. Pada dasarnya semua informasi sudah tersedia di pasar, namun investor akan menerima dan menganalisis informasi yang tersedia dengan cara beragam. Sebagian besar teori yang berkaitan dengan pasar modal didasarkan pada asumsi bahwa setiap investor memperhatikan seluruh informasi yang ada di pasar dan berperilaku dengan rasionalitas (Singh, 2009).

4. Inklusi Keuangan

a. Defenisi Inklusi Keuangan

Dalam perspektif global, keuangan inklusif adalah kondisi di mana penduduk berusia minimal 15 tahun ke atas telah memiliki rekening tabungan atau uang elektronik terdaftar di lembaga keuangan formal. Hal yang paling mendasar dalam keuangan inklusif adalah adanya layanan keuangan formal yang menggapai seluruh elemen masyarakat, sehingga dapat

dimanfaatkan sesuai kebutuhan dan kemampuan, untuk meningkatkan kesejahteraannya (Dewan Nasional Keuangan Inklusif-Keuangan Inklusif, 2016:1).

Financial Inclusion merupakan satu skema pembiayaan inklusif, dengan tujuan utama memberikan berbagai layanan keuangan kepada kalangan miskin dan berpenghasilan rendah (Nusron Wahid, 2014: 54).

Terdapat definisi yang menjelaskan batasan serta karakteristik utama financial inclusion. Merujuk definisi Perserikatan Bangsa-Bangsa (PBB), terminologi *financial inclusion* mengacu kepada akses ke berbagai jasa keuangan, dengan biaya yang wajar, bagi orang-orang yang dianggap tidak bankable serta mereka yang menjalankan usaha di daerah pedesaan; misalnya pertanian atau peternakan. Layanan-layanan tersebut mencakup tabungan, kredit jangka pendek maupun jangka panjang, sewa guna usaha, hipotek, asuransi, pensiun, pembayaran, transfer uang untuk lingkup lokal maupun internasional (Nusron Wahid, 2014: 55).

b. Manfaat Inklusi Keuangan

Adapun beberapa manfaat yang bisa diperoleh dari sistem layanan keuangan inklusif ialah (Nusron Wahid, 2014: 65-66):

- 1) Akses, akses ke dalam kredit permodalan secara otomatis akan membuka peluang usaha dan/atau bisa dimanfaatkan untuk meningkatkan besaran investasi para pengusaha kecil.

- 2) Terbukanya jaringan ke dalam sektor keuangan formal memungkinkan kalangan miskin bisa mengakses bermacam jenis kredit usaha, memanfaatkan berbagai produk asuransi dengan persyaratan yang lunak.
 - 3) Dalam hal biaya, kemudahan untuk mengakses modal usaha ke sektor keuangan formal akan mengurangi pertumbuhan kredit ke sektor informal yang biasanya dijalankan oleh para tengkulak yang umumnya mematok biaya pengambilan pinjaman yang mahal dengan jangka pengembalian kredit yang tidak masuk akal.
 - 4) Berbagai rekening yang sudah terintegrasikan di institusi keuangan formal pada gilirannya bisa digunakan untuk berbagai keperluan yang sangat penting.
- c. Pendekatan dan Prinsip Inklusi keuangan

Menurut Perpres RI No.82 Tahun 2016 tentang Strategi Nasional Keuangan Inklusif (2016:11) terdapat beberapa pendekatan dan prinsip inklusi keuangan:

- 1) Pendekatan Inklusi Keuangan
 - a) Kombinasi dari empat konsep utama yang saling menguatkan yaitu mendorong pertumbuhan ekonomi, menciptakan stabilitas sistem keuangan, mendukung program penanggulangan kemiskinan, serta mengurangi kesenjangan antarindividu dan antar daerah.

- b) Identifikasi penyelesaian permasalahan yang menghambat perluasan akses kepada semua lapisan masyarakat terhadap layanan keuangan dan peluang kegiatan ekonomi produktif dengan mempertimbangkan *best practices* dan *lesson learned* dari domestik dan internasional.
- c) Upaya yang selaras dan terkoordinasi dengan melibatkan seluruh pemangku kepentingan pada sektor publik, swasta, dan masyarakat.
- 2) Prinsip Inklusi Keuangan
- a) Kepemimpinan (*leadership*): menumbuhkan komitmen pemerintah dan otoritas keuangan terhadap peningkatan inklusi keuangan.
- b) Keragaman (*diversity*): mendorong ketersediaan berbagai layanan keuangan oleh penyedia layanan keuangan yang beragam.
- c) Inovasi (*innovation*): mendorong inovasi teknologi dan kelembagaan sebagai sarana untuk memperluas akses dan penggunaan sistem keuangan.
- d) Perlindungan (*protection*): mendorong pendekatan yang komprehensif bagi perlindungan konsumen yang melibatkan peran seluruh pemangku kepentingan pada sektor publik, swasta, dan masyarakat.
- e) Pemberdayaan (*empowerment*): mengembangkan literasi keuangan dan kemampuan keuangan masyarakat.
- f) Kerja sama (*cooperation*): memperkuat koordinasi dan mendorong kemitraan antara seluruh pemangku kepentingan pada sektor publik, swasta, dan masyarakat.

d. Tujuan Keuangan Inklusif

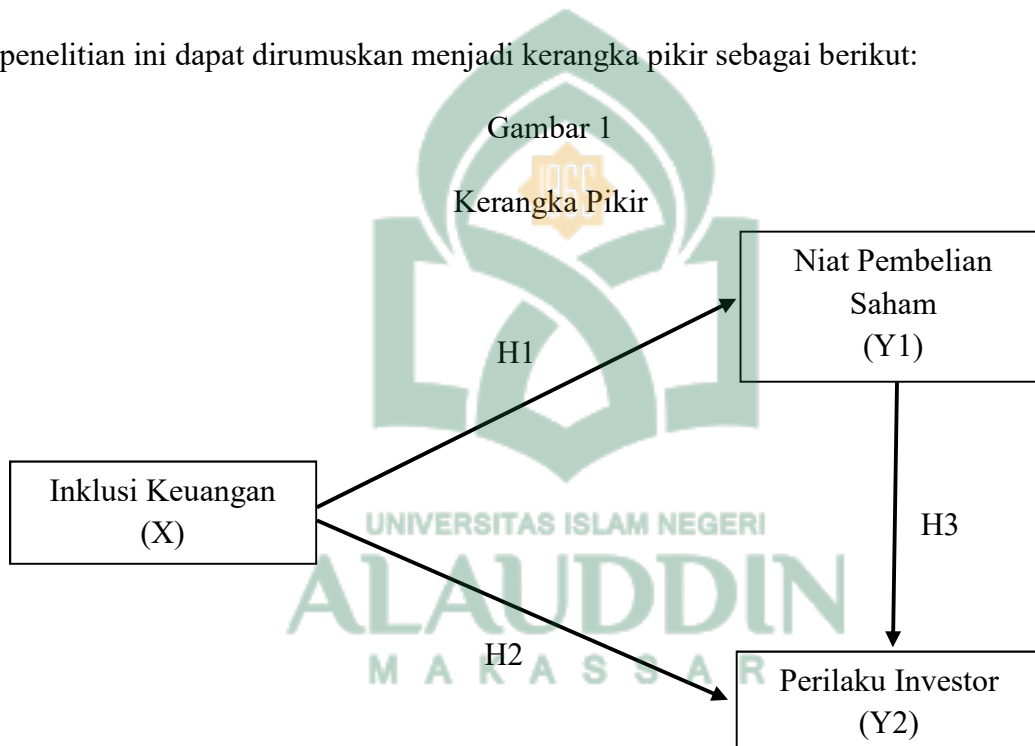
Di dalam buku saku keuangan inklusif (2014:7), dijabarkan beberapa tujuan keuangan inklusif adalah sebagai berikut:

- 1) Menjadikan strategi keuangan inklusif sebagai bagian dari strategi besar pembangunan ekonomi, penanggulangan kemiskinan, pemerataan pendapatan dan stabilitas sistem keuangan.
- 2) Menyediakan jasa dan produk keuangan yang sesuai dengan kebutuhan masyarakat.
- 3) Meningkatkan pengetahuan masyarakat mengenai layanan keuangan.
- 4) Meningkatkan akses masyarakat ke layanan keuangan.
- 5) Memperkuat sinergi antar bank, lembaga keuangan mikro, dan lembaga keuangan non bank.

Mengoptimalkan peran teknologi informasi dan komunikasi (TIK) untuk memperluas cakupan layanan keuangan.

B. Kerangka Konseptual

Berdasarkan uraian diatas, maka variabel yang digunakan dalam penelitian ini adalah Inklusi keuangan sebagai variabel independen, niat pembelian saham dan perilaku investor sebagai variabel dependen. Variabel yang dirumuskan dalam penelitian ini dapat dirumuskan menjadi kerangka pikir sebagai berikut:



BAB III

METODE PENELITIAN

A. Jenis dan Lokasi Penelitian

1. Jenis Penelitian

Jenis Penelitian ini termasuk penelitian kuantitatif. Penelitian kuantitatif didefinisikan sebagai penelitian yang berlandaskan pada falsafah positivisme, yang digunakan untuk penelitian pada populasi dan sampel tertentu. Penelitian kuantitatif digunakan untuk meyakinkan sebuah fakta atau juga membuat prediksi akan sebuah teori yang dikeluarkan (Sugiyono, 2008). Pengumpulan data menggunakan instrument penelitian, analisis data bersifat kuantitatif/statistik, dengan tujuan untuk menguji hipotesis yang telah ditetapkan. Data kemudian diolah menggunakan alat analisis deskriptif dan kuantitatif menggunakan *SPSS*.

2. Lokasi Penelitian

Penelitian ini dilakukan di beberapa perguruan tinggi di Kota Makassar serta para investor muda di Kota Makassar.

B. Pendekatan Penelitian

Penelitian ini termasuk ke dalam penelitian asosiatif dengan menggunakan pendekatan kuantitatif. Penelitian asosiatif merupakan penelitian yang bertujuan mengetahui pengaruh antara dua variabel atau lebih (Sugiyono, 2008). Penelitian ini

nantinya akan menjelaskan hubungan memengaruhi dan dipengaruhi dari variabel-variabel yang akan diteliti. Pendekatan kuantitatif digunakan karena data yang digunakan akan menganalisis hubungan antar variabel yang dinyatakan dalam bentuk angka. Penelitian ini menghubungkan pengaruh inklusi keuangan terhadap perilaku investor dan niat pembelian pada investor muda yang ada di kota Makassar.

C. Populasi dan Sampel

1. Populasi

Populasi dalam penelitian ini adalah investor mahasiswa yang ada di Makassar baik universitas negeri maupun swasta. Teknik pengambilan sampel penelitian yaitu dengan metode *non probability sample*. menurut (Sugiyono, 2008) teknik *Non Probability Sampling* yaitu teknik pengambilan sampel yang tidak memberi peluang, atau kesempatan sama bagi setiap unsur, atau anggota populasi untuk dipilih menjadi sampel.

2. Sampel

Sampel adalah sebagian dari karakteristik yang menjadi sumber data sebenarnya dalam suatu penelitian (Sugiyono, 2008). Sampel penelitian meliputi sejumlah elemen (responden) yang lebih besar dari persyaratan minimal sebanyak 30 responden. Menurut Guilford (1987) semakin besar sampel (makin besar nilai n = banyaknya jumlah sampel) akan memberikan hasil yang lebih akurat. Teknik pengambilan sampel menggunakan *Accidental Sampling*. Menurut (Sugiyono, 2008) *Accidental Sampling* adalah teknik penentuan sampel berdasarkan kebetulan, yaitu investor yang secara kebetulan/insidental bertemu

dengan peneliti dapat digunakan sebagai sampel, bila dipandang orang yang kebetulan ditemui itu cocok sebagai sumber data. Menurut (Hair, 2010) jumlah sampel minimal 5 kali dari jumlah indikator. Dalam penelitian ini terdapat 15 indikator yang terdiri dari 5 indikator di tiap variable penelitian yang diangkat. (Hair, 2010) juga mengemukakan bahwa ukuran sampel yang sesuai berkisar antara 100-200 responden. Pada penelitian ini jumlah sampel 150 responden yang dirasakan sudah cukup untuk mewakili populasi.

D. Metode Pengumpulan

Data adalah sekumpulan informasi yang diperlukan untuk pengambilan keputusan yang terdiri dari data primer dan data sekunder. Data primer adalah sumber data yang menghasilkan data secara langsung dari subjek yang diteliti. Data sekunder yaitu data yang diperoleh secara tidak langsung atau melalui media perantara. Data yang dibutuhkan dalam penelitian ini dikumpulkan dari sumber primer dan sekunder. Data primer berasal dari responden dengan menggunakan kuesioner (Sugiyono, 2008). Data yang dibutuhkan dalam penelitian ini adalah data kuantitatif untuk pengembangan fenomena awal. Data sekunder berupa data dari KSEI 2018. Untuk mengukur hasil tanggapan responden, maka digunakan skala. Skala yang digunakan dalam penelitian ini adalah skala likert. Skala ini dirancang untuk melihat seberapa kuat subjek setuju atau tidak setuju dengan pernyataan dalam skala 5 poin, yaitu: nilai 1 = sangat tidak setuju (STS), 2 = tidak setuju (TS), 3 = kurang setuju (KS), 4 = setuju (S), 5 = sangat setuju (SS).

E. Teknik Pengolahan dan Analisis Data

Analisis data yang digunakan untuk menyederhanakan data agar lebih mudah diinterpretasikan yang diolah dengan menggunakan rumus atau aturan-aturan yang ada sesuai pendekatan penelitian. Tujuan analisis data adalah mendapatkan informasi relevan yang terkandung di dalam data tersebut dan menggunakan hasilnya untuk memecahkan suatu masalah. Analisis data adalah suatu kegiatan yang dilakukan untuk memproses dan menganalisis data yang telah terkumpul. Metode analisis data menggunakan statistik deskriptif, uji kualitas data, uji asumsi klasik dan uji hipotesis dengan bantuan komputer melalui program SPSS *for windows*.

1. Statistik Deskriptif

Analisis statistik deskriptif digunakan untuk memberikan gambaran mengenai variabel yang diteliti. Metode analisis deskriptif adalah statistik yang digunakan untuk menganalisis data dengan cara mendeskripsikan atau menggambarkan data yang telah terkumpul sebagaimana adanya tanpa bermaksud membuat kesimpulan yang berlaku untuk umum. Uji statistik deskriptif mencakup nilai rata-rata (mean), nilai minimum, nilai maksimum, dan nilai standar deviasi dari data penelitian. Statistik deskriptif ini digunakan untuk memberikan gambaran mengenai demografi responden penelitian dan deskripsi setiap pernyataan kuesioner. Data tersebut antara lain: umur, jenis kelamin, latar belakang pendidikan, pengalaman kerja, dan data mengenai deskripsi dari setiap pernyataan kuesioner (Sugiyono, 2008).

2. Uji Kualitas Data

Komitmen pengukuran dan pengujian suatu kuesioner atau hipotesis sangat bergantung pada kualitas data yang dipakai dalam pengujian tersebut. Data penelitian tidak akan berguna dengan baik jika instrumen yang digunakan untuk mengumpulkan data tidak memiliki tingkat keandalan (*Reliability*) dan tingkat keabsahan (*Validity*) yang tinggi. Oleh karena itu, terlebih dahulu kuesioner harus diuji keandalan dan keabsahannya (Sugiyono, 2008).

a. Uji Validitas

Uji validitas adalah ketepatan atau kecermatan suatu instrumen dalam pengukuran. Uji validitas dimaksudkan untuk mengukur kualitas kuesioner yang digunakan sebagai instrumen penelitian sehingga dapat dikatakan instrumen tersebut valid. Suatu kuesioner dikatakan valid jika pernyataan pada kuesioner mampu mengungkapkan sesuatu yang akan diukur oleh kuesioner tersebut (Ghozali, 2013:52). Kriteria pengujian validitas adalah sebagai berikut:

- 1) Jika r hitung positif dan r hitung $>$ r tabel maka butir pernyataan tersebut adalah valid.
- 2) Jika r hitung negatif dan r hitung $<$ r tabel maka butir pernyataan tersebut tidak valid.

b. Uji Reliabilitas

Pengujian ini dilakukan untuk mengukur suatu kuesioner yang merupakan indikator dari variabel suatu konstruk. Suatu kuesioner dikatakan

reliabel atau handal jika jawaban terhadap pernyataan adalah konsisten atau stabil dari waktu ke waktu (Ghozali, 2013:47). Pengujian reliabilitas yang digunakan adalah *one shot* atau pengukuran sekali saja. Disini pengukurannya hanya sekali dan kemudian hasilnya dibandingkan dengan pertanyaan lain atau mengukur korelasi antara jawaban pernyataan. Kriteria pengujian dilakukan dengan menggunakan pengujian *Cronbach Alpha* (α). Suatu variabel dikatakan *reliable* jika memberikan nilai *Cronbach Alpha* >0.60 .

3. Uji Asumsi Klasik

Sebelum menggunakan teknik analisis Regresi Linear Berganda untuk uji hipotesis, maka terlebih dahulu dilaksanakan uji asumsi klasik. Uji asumsi klasik dilakukan untuk melihat apakah asumsi-asumsi yang diperlukan dalam analisis regresi linear berganda terpenuhi, uji asumsi klasik dalam penelitian ini menguji normalitas data secara statistik, uji multikolinearitas, dan uji heteroskedastisitas.

a. Uji Normalitas

Uji Normalitas bertujuan untuk menguji apakah dalam model regresi, variabel dependen dan independen keduanya mempunyai distribusi normal atau tidak normal. Salah satu cara termudah untuk melihat normalitas residual adalah dengan melihat grafik histogram yang membandingkan antara data observasi dengan distribusi yang mendekati distribusi normal. Kemudian untuk menguji normalitas digunakan metode pengujian yaitu *normal probability plot*. Pada prinsipnya normalitas dapat dideteksi dengan melihat penyebaran data

(titik) pada sumbu diagonal dari grafik. Jika data menyebar disekitar garis diagonal dan mengikuti arah garis diagonal atau grafik histogram tidak menunjukkan pola distribusi normal, maka model regresi memenuhi asumsi normalitas, sebaliknya jika data meyebar jauh dari diagonal atau grafik histogram tidak menunjukkan pola distribusi normal, maka model regresi tidak memenuhi asumsi normalitas (Ghozali, 2013:163).

Cara lain adalah dengan uji statistik *one-simple kolmogorov-smirnov*.

Dasar pengambilan keputusan dari *one- simple kolmogorov-smirnov* adalah:

- 1) Jika hasil *one-simple kolmogorov-smirnov* di atas tingkat signifikansi 0,05 menunjukkan pola distribusi normal, maka model regresi tersebut memenuhi asumsi normalitas.
- 2) Jika hasil *one-simple kolmogorov-smirnov* di bawah tingkat signifikansi 0,05 tidak menunjukkan pola distribusi normal, maka model regresi tersebut tidak memenuhi asumsi normalitas.

b. Uji Multikolonieritas

Uji multikolonieritas bertujuan untuk menguji apakah model regresi ditemukan adanya korelasi antar variabel bebas (*independent*). Model regresi yang baik seharusnya tidak terjadi korelasi di antara variabel independen (Ghozali 2013:105). Jika variabel independen saling berkorelasi, maka variabel-variabel ini tidak ortogonal. Variabel ortogonal adalah variabel independen yang nilai korelasi antar sesama variabel independen sama dengan nol. Salah satu cara mengetahui ada tidaknya multikolonieritas pada suatu

model regresi adalah dengan melihat nilai tolerance dan VIF (*Variance Inflation Factor*).

- 1) Jika nilai *tolerance* > 0,10 dan VIF < 10, maka dapat diartikan bahwa tidak terdapat multikolonieritas pada penelitian tersebut.
- 2) Jika nilai *tolerance* < 0,10 dan VIF > 10, maka terjadi gangguan multikolonieritas pada penelitian tersebut.

c. Uji Autokorelasi

Uji autokorelasi digunakan untuk mengetahui ada atau tidak adanya penyimpangan asumsi klasik autokorelasi yaitu korelasi yang terjadi antara residual pada satu pengamatan dengan pengamatan yang lain pada model regresi. Adapun syarat yang harus terpenuhi yaitu tidak adanya autokorelasi dalam model regresi.

Metode pengujian yang digunakan yaitu dengan uji *Run Ters*. Uji ini merupakan bagian dari statistic *non-parametic* yang dapat digunakan untuk menguji apakah antar residual terdapat korelasi yang tinggi. Pengambilan keputusan dilakukan dengan melihat nilai Asymp. Sig (2-tailed) uji *Run Test*. Apabila nilai Asymp. Sig (2-tailed) lebih besar dari tingkat signifikansi 0.05 maka dapat disimpulkan tidak terdapat autokorelasi. Uji run test memberikan kesimpulan yang lebih pasti jika terjadi masalah pada *Durbin Watson Test* yaitu nilai d terletak antara dL dan dU atau diantara (4-dU) dan (4-sL) yang menyebabkan tidak menghasilkan kesimpulan yang pasti atau pengujian tidak meyakinkan jika menggunakan DW test (Ghozali, 2006:103).

d. Uji Heteroskedastisitas

Uji heteroskedastisitas bertujuan untuk menguji apakah dalam model regresi terjadi ketidaksamaan variance dari residual satu pengamatan ke pengamatan yang lain. Jika variance dari residual satu pengamatan ke pengamatan lain tetap, maka disebut homoskedastisitas dan jika berbeda disebut heteroskedastisitas (Ghozali, 2013:139). Model regresi yang baik adalah yang homoskedastisitas atau tidak terjadi heteroskedastisitas. Salah satu cara untuk melihat adanya problem heteroskedastisitas adalah dengan melihat grafik Plot antara nilai prediksi variabel terikat (ZPRED) dengan residualnya (SRESID). Deteksi ada tidaknya heteroskedastisitas dapat dilakukan dengan melihat ada tidaknya pola tertentu pada grafik scatterplot antara SRESID dan ZPRED. Cara menganalisisnya adalah sebagai berikut:

- 1) Jika terdapat pola tertentu, seperti titik-titik yang ada membentuk pola tertentu yang teratur (bergelombang, melebar kemudian menyempit), Maka mengindikasikan telah heteroskedastisitas.
- 2) Jika tidak ada pola yang jelas, serta titik-titik menyebar di atas dan di bawah angka 0 pada sumbu Y, maka tidak terjadi heteroskedastisitas.

4. Uji Hipotesis

Pengujian hipotesis pengaruh variabel independen terhadap variabel dependen dilakukan dengan menggunakan analisis regresi linear berganda. Analisis regresi digunakan untuk memprediksi pengaruh lebih dari satu variabel bebas

terhadap satu variabel tergantung, baik secara parsial maupun simultan.

Persamaan Regresi Berganda adalah sebagai berikut:

$$X = \alpha + \beta_1 Y_1 + \beta_2 Y_2 + e$$

Keterangan :

X = Inklusi keuangan

α = Konstanta

Y_1 = Niat pembelian saham

Y_2 = Perilaku Investor

$\beta_1 - \beta_2$ = Koefisien regresi berganda

e = *error term*

Uji hipotesis ini dilakukan melalui uji koefisien determinasi dan uji regresi secara parsial (t-test):

1) Analisis Koefisien Determinasi

Koefisien determinasi (R^2) pada intinya bertujuan untuk mengukur seberapa jauh kemampuan model dalam menerangkan variasi variabel dependen. Nilai koefisien determinasi adalah antara nol dan satu. Jika nilai R^2 bernilai besar (mendeteksi 1) berarti variabel bebas dapat memberikan hampir semua informasi yang dibutuhkan untuk memprediksi variabel dependen. Sedangkan jika R^2 bernilai kecil berarti kemampuan variabel bebas dalam menjelaskan variabel dependen sangat terbatas (Ghozali, 2013:97).

2) Uji Regresi Secara Simultan (Uji statistik F)

Uji F dilakukan untuk mengetahui pengaruh dari variabel-variabel bebas secara bersama-sama terhadap variabel terikat. Menentukan kriteria uji hipotesis dapat diukur dengan syarat:

a. Membandingkan F hitung dengan F tabel

- (1) Jika $F_{hitung} > F_{tabel}$ maka hipotesis diterima. Artinya variabel independen secara bersama-sama mempengaruhi variabel dependen secara signifikan.
- (2) Jika $F_{hitung} < F_{tabel}$ maka hipotesis ditolak. Artinya variabel independen secara bersama-sama tidak mempengaruhi variabel dependen secara signifikan.

b. Melihat *Probabilities Values*

Berdasarkan nilai probabilitas dengan $\alpha = 0,05$:

- (1) Jika probabilitas $> 0,05$, maka hipotesis ditolak
- (2) Jika probabilitas $< 0,05$, maka hipotesis diterima

3) Uji Regresi Secara Parsial (Uji statistik t)

Uji t digunakan untuk menguji hipotesis secara parsial guna menunjukkan pengaruh tiap variabel independen secara individu terhadap variabel dependen. Uji t adalah pengujian koefisien regresi masing-masing variabel independen terhadap variabel dependen untuk mengetahui seberapa besar pengaruh variabel dependen terhadap variabel dependen secara individu terhadap variabel dependen

(Ghozali, 2013:97). Penetapan untuk mengetahui hipotesis diterima atau ditolak ada dua cara yang dapat dipilih yaitu:

a. Membandingkan t hitung dengan t tabel

- (1) Jika $t \text{ hitung} > t \text{ tabel}$ maka hipotesis diterima. Artinya ada pengaruh signifikan dari variabel independen secara individual terhadap variabel dependen.
- (2) Jika $t \text{ hitung} < t \text{ tabel}$ maka hipotesis ditolak. Artinya tidak ada pengaruh signifikan dari variabel independen secara individual terhadap variabel dependen

b. Melihat *Probabilities Values*

Berdasarkan nilai probabilitas dengan $\alpha = 0,05$:

- (1) Jika probabilitas $> 0,05$, maka hipotesis ditolak.
- (2) Jika probabilitas $< 0,05$, maka hipotesis diterima.

BAB IV HASIL DAN PEMBAHASAN

A. Deskripsi Tanggapan Responden

Berdasarkan data yang telah diperoleh dari hasil survey melalui pembagian kuisioner kepada seluruh responden yang berjumlah 150 orang. Bahwa tanggapan responden terhadap pernyataan-pernyataan mengenai variabel Inklusi Keuangan (X_1), Niat Pembelian Saham (Y_1), dan Perilaku Investor (Y_2) dapat dilihat sebagai berikut :

a. Tanggapan Responden Terhadap Variabel Inklusi Keuangan (X_1)

Tabel 4.1

Tanggapan Responden Terhadap Variabel Inklusi Keuangan (X_1)

| Variabel | | Tanggapan Responden | | | | | Total |
|----------------------------------|-----------|---------------------|----|----|----|-----|-------|
| | | SS | S | KS | TS | STS | |
| Inklusi Keuangan (X_1) | $X_{1.1}$ | 32 | 74 | 42 | 0 | 2 | 150 |
| | $X_{1.2}$ | 24 | 95 | 29 | 2 | 0 | 150 |
| | $X_{1.3}$ | 23 | 78 | 45 | 3 | 1 | 150 |
| | $X_{1.4}$ | 45 | 77 | 25 | 2 | 1 | 150 |
| | $X_{1.5}$ | 30 | 71 | 40 | 6 | 3 | 150 |

Sumber : diolah penulis, 2021

Bedasarkan tabel diatas dari 150 orang responden yang memberikan tanggapan mengenai variabel Inklusi Keuangan (X_1) dapat diketahui bahwa pada pernyataan $X_{1.1}$ yang menyatakan Sangat Setuju 32 orang, yang menyatakan Setuju 74 orang, yang menyatakan kurang setuju 42 orang yang menyatakan Tidak

Setuju dan Sangat Tidak Setuju 2 orang.

Pada pernyataan $X_{1.2}$ yang menyatakan Sangat Setuju 24 orang, yang menyatakan Setuju 95 orang, yang menyatakan kurang setuju 29 orang, yang menyatakan Tidak Setuju 2 orang dan Sangat Tidak Setuju tidak ada. Pada pernyataan $X_{1.3}$ yang menyatakan Sangat Setuju 23 orang, yang menyatakan Setuju 78 orang, yang menyatakan kurang setuju 45 orang, yang menyatakan Tidak Setuju 3 orang dan Sangat Tidak Setuju 1 orang. Pada pernyataan $X_{1.4}$ yang menyatakan Sangat Setuju 45 orang, yang menyatakan Setuju 77 orang, yang menyatakan kurang setuju 25 orang, yang menyatakan Tidak Setuju 2 orang dan Sangat Tidak Setuju 1 orang. Pada pernyataan $X_{1.5}$ yang menyatakan Sangat Setuju 30 orang, yang menyatakan Setuju 71 orang, yang menyatakan kurang setuju 40 orang, yang menyatakan Tidak Setuju 6 orang dan Sangat Tidak Setuju 3 orang.

b. Tanggapan Responden Variabel Niat Pembelian Saham (Y_1)

Tabel 4.2
Tanggapan Responden Variabel Niat Pembelian Saham (Y_1)

| Variabel | | Tanggapan Responden | | | | | Total |
|---|-----------|---------------------|----|----|----|-----|-------|
| | | SS | S | KS | TS | STS | |
| Niat Pembelian Saham (Y_1) | $Y_{1.1}$ | 31 | 57 | 50 | 10 | 2 | 150 |
| | $Y_{1.2}$ | 27 | 76 | 44 | 1 | 2 | 150 |
| | $Y_{1.3}$ | 29 | 80 | 39 | 2 | 0 | 150 |
| | $Y_{1.4}$ | 26 | 80 | 43 | 1 | 0 | 150 |
| | $Y_{1.5}$ | 40 | 81 | 24 | 3 | 2 | 150 |

Sumber : diolah penulis, 2021

Bedasarkan tabel diatas dari 150 orang responden yang memberikan tanggapan mengenai variabel Niat Pembelian Saham (Y_1) dapat diketahui bahwa pada pernyataan $Y_{1.1}$ yang menyatakan Sangat Setuju 31 orang, yang menyatakan Setuju 57 orang, yang menyatakan kurang setuju 50 orang , yang menyatakan Tidak Setuju 10 orang dan Sangat Tidak Setuju 2 orang.

Pada pernyataan $Y_{1.2}$ yang menyatakan Sangat Setuju 27 orang, yang menyatakan Setuju 76 orang, yang menyatakan kurang setuju 44 orang, yang menyatakan Tidak Setuju 1 orang dan Sangat Tidak Setuju 2 orang. Pada pernyataan $Y_{1.3}$ yang menyatakan Sangat Setuju 29 orang, yang menyatakan Setuju 80 orang, yang menyatakan kurang setuju 39 orang, yang menyatakan Tidak Setuju 2 orang dan Sangat Tidak Setuju tidak ada. Pada pernyataan $Y_{1.4}$ yang menyatakan Sangat Setuju 26 orang, yang menyatakan Setuju 80 orang, yang

menyatakan kurang setuju 43 orang, yang menyatakan Tidak Setuju 1 orang dan Sangat Tidak Setuju tidak ada. Pada pernyataan $Y_{1.5}$ yang menyatakan Sangat Setuju 40 orang, yang menyatakan Setuju 81 orang, yang menyatakan kurang setuju 24 orang, yang menyatakan Tidak Setuju 3 orang dan Sangat Tidak Setuju 2 orang.

c. Tanggapan Responden Variabel Perilaku Investor (Y_2)

Tabel 4.3

Tanggapan Responden Variabel Perilaku Investor (Y_2)

| Variabel | | Tanggapan Responden | | | | | Total |
|-----------------------------|-----------|---------------------|----|----|----|-----|-------|
| | | SS | S | KS | TS | STS | |
| Perilaku Investor (Y_2) | $Y_{2.1}$ | 29 | 91 | 27 | 1 | 2 | 150 |
| | $Y_{2.2}$ | 26 | 89 | 35 | 0 | 0 | 150 |
| | $Y_{2.3}$ | 37 | 62 | 49 | 2 | 0 | 150 |
| | $Y_{2.4}$ | 57 | 80 | 10 | 2 | 1 | 150 |
| | $Y_{2.5}$ | 32 | 82 | 29 | 3 | 4 | 150 |

Sumber: Data diolah, 2021

Bedasarkan tabel diatas dari 150 orang responden yang memberikan tanggapan mengenai variabel Perilaku Investor (Y_2) dapat diketahui bahwa pada pernyataan $Y_{2.1}$ yang menyatakan Sangat Setuju 29 orang, yang menyatakan Setuju 91 orang, yang menyatakan kurang setuju 27 orang , yang menyatakan Tidak Setuju 1 orang dan Sangat Tidak Setuju 2 orang.

Pada pernyataan $Y_{2.2}$ yang menyatakan Sangat Setuju 26 orang, yang

menyatakan Setuju 89 orang, yang menyatakan kurang setuju 35 orang, yang menyatakan Tidak Setuju dan Sangat Tidak Setuju Tidak Ada. Pada pernyataan Y.3 yang menyatakan Sangat Setuju 37 orang, yang menyatakan Setuju 62 orang, yang menyatakan kurang setuju 49 orang, yang menyatakan Tidak Setuju 2 orang dan Sangat Tidak Setuju tidak ada. Pada pernyataan Y.4 yang menyatakan Sangat Setuju 57 orang, yang menyatakan Setuju 80 orang, yang menyatakan kurang setuju 10 orang, yang menyatakan Tidak Setuju 2 orang dan Sangat Tidak Setuju 1 orang. Pada pernyataan Y.5 yang menyatakan Sangat Setuju 32 orang, yang menyatakan Setuju 82 orang, yang menyatakan kurang setuju 29 orang, yang menyatakan Tidak Setuju 3 orang dan Sangat Tidak Setuju 4 orang.

B. Analisis Deskriptif

UNIVERSITAS ISLAM NEGERI

Tabel 4.4

Hasil Analisis Deskriptif

MAKASSAR

| Descriptive Statistic | | | | | |
|-------------------------|-----|---------|---------|-------|----------------|
| | N | Minimum | Maximum | Mean | Std. Deviation |
| INKLUSI_KEUANGAN_X1 | 150 | 13 | 25 | 19.51 | 2.551 |
| NIAT_PEMBELIAN_SAHAM_Y1 | 150 | 11 | 25 | 19.34 | 2.424 |
| PERILAKU_INVESTOR_Y2 | 150 | 12 | 25 | 19.96 | 2.368 |
| Valid N (listwise) | 150 | | | | |

Sumber: diolah Penulis, 2021

Bedasarkan tabel diatas dapat diketahui bahwa dari 150 jumlah data

variabel Inklusi Keuangan (X_1) memiliki mean sebesar 19.51, standar deviasi sebesar 2,551, nilai maximal sebesar 25 dan nilai minimal sebesar 13. Variabel Niat Pembelian Saham(Y_1) memiliki mean sebesar 19.34, standar deviasi sebesar 2.424 , nilai maximal sebesar 25 dan nilai minimal sebesar 11. variabel Perilaku Investor(Y_2) memiliki mean sebesar 19.96, standar deviasi sebesar 2,368, nilai maximal sebesar 25 dan nilai minimal sebesar 12.

C. Pengujian Instrumen

a. Uji Validitas

Tabel 4.5
Hasil Uji Validitas

| Variabel | | r hitung | Keterangan |
|-------------------------------|------------------|----------|------------|
| Inklusi Keuangan(X_1) | X _{1.1} | 0,582 | Valid |
| | X _{1.2} | 0,663 | Valid |
| | X _{1.3} | 0,723 | Valid |
| | X _{1.4} | 0,643 | Valid |
| | X _{1.5} | 0,740 | Valid |
| Niat Pembelian Saham(Y_1) | Y _{1.1} | 0,640 | Valid |
| | Y _{1.2} | 0,654 | Valid |
| | Y _{1.3} | 0,691 | Valid |
| | Y _{1.4} | 0,573 | Valid |
| | Y _{1.5} | 0,564 | Valid |
| Perilaku Investor (Y_2) | Y _{2.1} | 0,556 | Valid |
| | Y _{2.2} | 0,719 | Valid |
| | Y _{2.3} | 0,703 | Valid |

| | | | |
|--|------------------|-------|-------|
| | Y _{2.4} | 0,604 | Valid |
| | Y _{2.5} | 0,625 | Valid |

Sumber : output SPSS, 2021

Bedasarkan tabel diatas dapat diketahui bahwa butir-butir pernyataan pada variabel Inklusi Keuangan(X_1), Niat Pembelian Saham (Y_1), dan Perilaku Investor(Y_2) masing-masing memiliki nilai r hitung $>$ r tabel (0,1339) Sehingga dapat disimpulkan bahwa data kuesioner yang digunakan dalam penelitian sudah valid dan mampu mengungkapkan data dan variabel yang diteliti secara tepat.

b. Uji Reliabilitas

Tabel 4.6
Hasil Uji Reliabilitas

| Variabel | Cronbach's alpha | Keterangan |
|--------------------------------|------------------|------------|
| Inklusi Keuangan (X_1) | 0,766 | Reliabel |
| Niat Pembelian Saham (Y_1) | 0,745 | Reliabel |
| Perilaku Investor (Y_2) | 0,752 | Reliabel |

Sumber : output SPSS, 2021

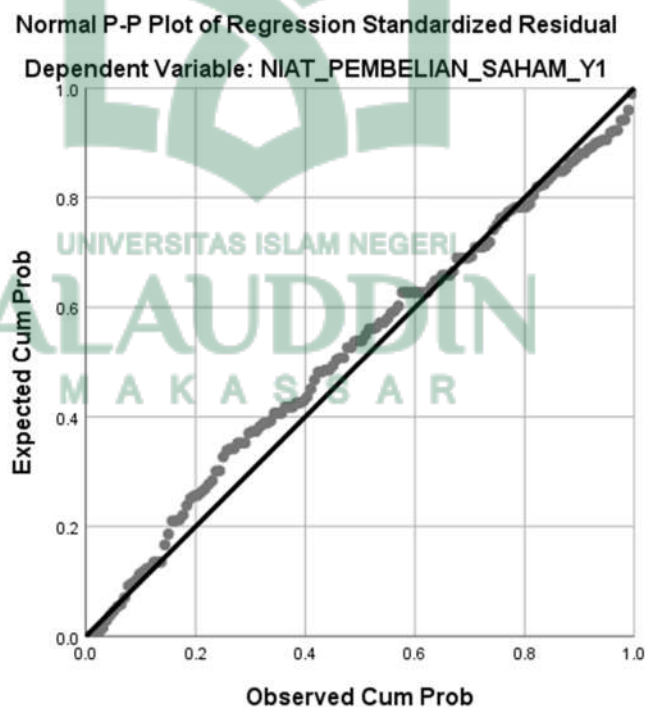
Bedasarkan tabel diatas dapat diketahui bahwa variabel Inklusi Keuangan (X_1), Niat Pembelian Saham(Y_1), dan Kinerja Perilaku Konsumen (Y_2) masing-masing memiliki nilai Cronbach's alpha $>$ 0,60 sehingga dapat disimpulkan bahwa data kuesioner yang digunakan dalam penelitian sudah reliabel serta dapat diandalkan dan tetap konsisten jika dilakukan pengukuran ulang.

D. Uji Asumsi Klasik

a) Uji Normalitas

Uji normalitas digunakan untuk menguji apakah dalam model regresi, variabel pengganggu atau residual memiliki distribusi yang normal. Metode uji normalitas yang digunakan adalah Kolmogorov-Smirnove.

Gambar 1
Hasil Uji Normalitas



Sumber: Data diolah, 2021

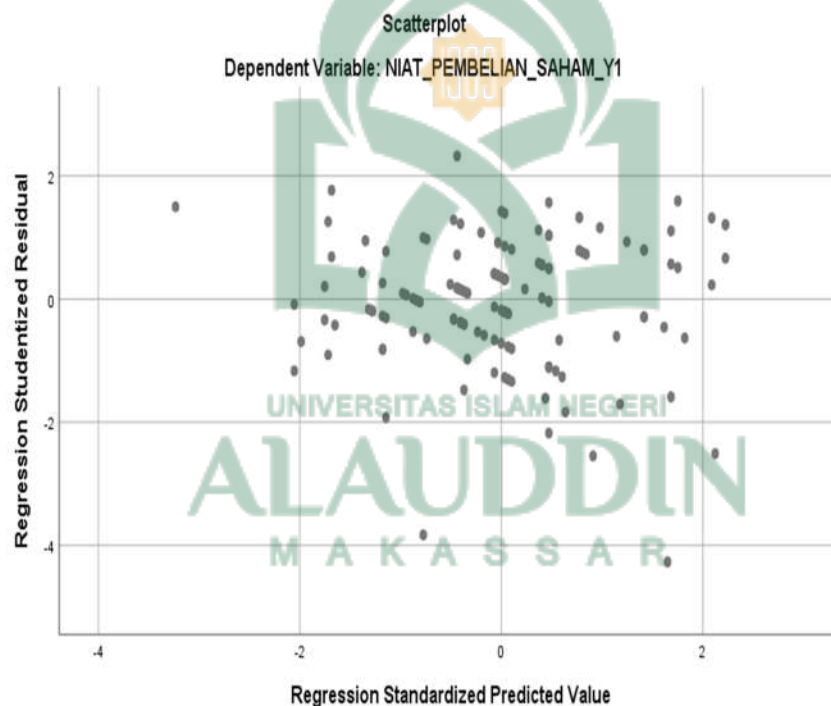
Pada gambar diatas diketahui bahwa data dengan Normal P-P Plot pada variabel nilai religiositas yang digunakan dinyatakan berdistribusi normal atau mendekati normal. Hal tersebut dikarenakan titik-titik pada gambar distribusi

terlihat menyebar atau mendekati di sekitar garis diagonal dan penyebaran titik-titik data searah dengan mengikuti garis diagonal.

b) Uji Heteroskedastisitas

Gambar 2

Hasil Uji Heteroskedastisitas



Sumber: Data diolah, 2021

Berdasarkan gambar 1 grafik scatterplot menunjukkan bahwa data tersebar pada sumbu Y dan tidak membentuk suatu pola yang jelas dalam penyebaran data tersebut. Hal ini menunjukkan bahwa tidak terjadi heterokedastisitas pada model regresi tersebut, sehingga model regresi layak

digunakan untuk memprediksivariabel yang mempengaruhi yaitu Inklusi Keuangan,Niat Pembelian Saham, Perilaku investor

c) Uji Multikolinearitas

Uji Multikolinearitas, bertujuan untuk menguji apakah model regresi ditemukan adanya korelasi antara variabel bebas (independen). Adanya multikolinearitas dapat dilihat dari tingkat korelasi yang cukup tinggi atau biasanya.

Tabel 4.7
Hasil Uji Multikolinearitas

| Coefficients ^a | | | |
|---------------------------|----------------------|-------------------------|-------|
| Model | | Collinearity Statistics | |
| | | Tolerance | VIF |
| 1 | (Constant) | | |
| | INKLUSI_KEUANGAN_X1 | .790 | 1.265 |
| | PERILAKU_INVESTOR_Y2 | .790 | 1.265 |

a. Dependent Variable: NIAT_PEMBELIAN_SAHAM_Y1

Sumber: Data diolah, 2021

Berdasarkan tabel 4.7 dapat diketahui bahwa Inklusi Keuangan, Perilaku Investor nilai tolerance kurang dari 1 dan nilai VIF kurang dari 10 maka dapat disimpulkan bahwa data tidak mengalami multikolinieritas.

E. Analisis Regresi Berganda

Tabel 4.9

Model 1. Hasil Analisis Regresi Berganda

| Coefficients ^a | | | | | | |
|---------------------------|---------------------|-----------------------------|------------|---------------------------|-------|------|
| Model | | Unstandardized Coefficients | | Standardized Coefficients | t | Sig. |
| | | B | Std. Error | Beta | | |
| 1 | (Constant) | 13.120 | 1.448 | | 9.063 | .000 |
| | INKLUSI_KEUANGAN_X1 | .319 | .074 | .336 | 4.333 | .000 |

a. Dependent Variable: NIAT_PEMBELIAN_SAHAM_Y1

Sumber : output SPSS, 2021

Bedasarkan tabel diatas dapat disusun persamaan regresinya sebagai berikut :

- a. Konstanta (α) = 13.120 menunjukkan nilai konstan, jika nilai variabel bebas (Inklusi Keuangan)=maka Niat Pembelian Saham akan meningkat sebesar 13.120
- b. Koefisien regresi Variabel Inklusi Keuangan 0,319 berpengaruh positif terhadap Niat Pembelian Saham. Hal ini menunjukkan bahwa Niat Pembelian Saham akan meningkat sebesar 0,319 dan jika variabel Inklusi Keuangan di naikkan sebesar 1% maka Niat Pembelian Saham akan meningkat sebesar 31,9% dengan asumsi nilai variabel lainnya tetap.

c. Uji t Variabel Inklusi Keuangan (X_1)

Variabel Inklusi Keuangan memiliki nilai t-hitung (4,333) > t- tabel (0,67613) dan nilai sig. 0,000 < 0,05, artinya Inklusi Keuangan berpengaruh secara parsial dan signifikan terhadap Niat Pembelian Saham dengan demikian maka Hipotesis 1 diterima.

Tabel 4.10
Koefisien Determinan (R^2)

| Model Summary | | | | |
|--|-------------------|----------|-------------------|----------------------------|
| Model | R | R Square | Adjusted R Square | Std. Error of the Estimate |
| 1 | .336 ^a | .113 | .107 | 2.291 |
| a. Predictors: (Constant), INKLUSI_KEUANGAN_X1 | | | | |

Berdasarkan tabel diatas, diperoleh nilai koefisien determinasi (R^2) sebesar 0,113 atau 11,3%. Besarnya koefisien determinasi tersebut menunjukkan bahwa variabel independen yang terdiri dari Inklusi Keuangan, mampu menjelaskan variabel dependen yaitu Niat Pembelian Saham (Y) sebesar 11,3% sedangkan sisanya di jelaskan Oleh Variabel lain yang tidak dimasukkan dalam model penelitian ini.

Tabel 4.11
Model 2. Hasil Analisis Regresi Berganda

| Coefficients^a | | | | | | |
|---------------------------------|---------------------|-----------------------------|------------|---------------------------|-------|------|
| Model | | Unstandardized Coefficients | | Standardized Coefficients | t | Sig. |
| | | B | Std. Error | Beta | | |
| 1 | (Constant) | 11.670 | 1.335 | | 8.742 | .000 |
| | INKLUSI_KEUANGAN_X1 | .425 | .068 | .458 | 6.263 | .000 |

a. Dependent Variable: PERILAKU_INVESTOR_Y2

Sumber : output SPSS, 2021

Bedasarkan tabel diatas dapat disusun persamaan regresinya sebagai berikut :

- a. Konstanta (α) = 11.670 menunjukkan nilai konstan, jika nilai variabel bebas (Inklusi Keuangan) = maka Peilaku Investor akan meningkat sebesar 11.670
- b. Koefisien regresi Variabel Inklusi Keuangan 0,425 berpengaruh positif terhadap Perilaku Investor. Hal ini menunjukkan bahwa Perilaku Invetor akan meningkat sebesar 0,425 dan jika variabel Inklusi Keuangan di naikkan sebesar 1% maka Perilaku Investor akan meningkat sebesar 42,5% dengan asumsi nilai variabel lainnya tetap.
- c. Uji t Variabel Inklusi Keuangan (X_1)
 Variabel Inklusi Keuangan memiliki nilai t-hitung (6,263) > t- tabel (0,67613) dan nilai sig. 0,000 < 0,05, artinya Inklusi Keuangan berpengaruh secara parsial dan signifikan terhadap Perilaku Investor dengan demikian maka Hipotesis 2 diterima.

Tabel 4.12
Koefisien Determinan (R^2)

| Model Summary | | | | |
|--|-------------------|----------|-------------------|----------------------------|
| Model | R | R Square | Adjusted R Square | Std. Error of the Estimate |
| 1 | .458 ^a | .210 | .204 | 2.113 |
| a. Predictors: (Constant), INKLUSI_KEUANGAN_X1 | | | | |

Berdasarkan tabel diatas, diperoleh nilai koefisien determinasi (R^2) sebesar 0,210 atau 21%. Besarnya koefisien determinasi tersebut menunjukkan bahwa variabel independen yang terdiri dari Inklusi Keuangan , mampu menjelaskan variabel dependen yaitu Perilaku Investor (Y_2) sebesar 21% sedangkan sisanya di jelaskan Oleh Variabel lain yang tidak dimasukan dalam model penelitian ini.

Tabel 4.13
Model 3. Hasil Analisis Regresi Berganda

| Coefficients ^a | | | | | | |
|---|-------------------------|-----------------------------|------------|---------------------------|--------|------|
| Model | | Unstandardized Coefficients | | Standardized Coefficients | t | Sig. |
| | | B | Std. Error | Beta | | |
| 1 | (Constant) | 7.922 | 1.206 | | 6.567 | .000 |
| | NIAT_PEMBELIAN_SAHAM_Y1 | .622 | .062 | .637 | 10.056 | .000 |
| a. Dependent Variable: PERILAKU_INVESTOR_Y2 | | | | | | |

Sumber : output SPSS, 2021

Bedasarkan tabel diatas dapat disusun persamaan regresinya sebagai berikut :

- a. Konstanta (α) = 7.922 menunjukkan nilai konstan, jika nilai variabel bebas (Niat Pembelian Saham)=maka Peilaku Investor akan meningkat sebesar 7.922
- b. Koefisien regresi Variabel Niat Pembelian Saham 0,622 berpengaruh positif terhadap Perilaku Investor. Hal ini menunjukkan bahwa Perilaku Investor akan meningkat sebesar 0,622 dan jika variabel Niat Pembelian Saham di naikkan sebesar 1% maka Perilaku Investor akan meningkat sebesar 62,2% dengan asumsi nilai variabel lainnya tetap.
- c. Uji t Variabel Niat Pembelian Saham (Y_1)

Variabel Niat Pembelian Saham memiliki nilai t-hitung (10,056) > t-tabel (0,67613) dan nilai sig. 0,000 < 0,05, artinya Niat Pembelian Saham berpengaruh secara parsial dan signifikan terhadap Perilaku Investor dengan demikian maka Hipotesis 3 diterima.

Tabel 4.14
Koefisien Determinan (R^2)

| Model Summary | | | | |
|--|-------------------|----------|-------------------|----------------------------|
| Model | R | R Square | Adjusted R Square | Std. Error of the Estimate |
| 1 | .637 ^a | .406 | .402 | 1.832 |
| a. Predictors: (Constant), NIAT_PEMBELIAN_SAHAM_Y1 | | | | |

Berdasarkan tabel diatas, diperoleh nilai koefisien determinasi (R^2) sebesar 0,406 atau 40,6%. Besarnya koefisien determinasi tersebut menunjukkan bahwa variabel independen yang Niat Pembelian Saham (Y_1), mampu menjelaskan variabel dependen yaitu Perilaku Investor (Y_2) sebesar 40,6% sedangkan sisanya di jelaskan Oleh Variabel lain yang tidak dimasukan dalam model penelitian ini.

a. Uji F

Tabel 4.15
Hasil Uji F

| ANOVA ^a | | | | | | |
|--------------------|------------|----------------|-----|-------------|--------|-------------------|
| Model | | Sum of Squares | df | Mean Square | F | Sig. |
| 1 | Regression | 98.587 | 1 | 98.587 | 18.777 | .000 ^b |
| | Residual | 777.073 | 148 | 5.250 | | |
| | Total | 875.660 | 149 | | | |

Sumber : output SPSS, 2021

Bedasarkan tabel diatas dapat diketahui bahwa nilai f hitung (18,777) > f tabel (2,66) dan nilai sig. (0,000) < 0,05 sehingga dapat disimpulkan bahwa Inklusi Keuangan (X_1), Perilaku Investor (Y_2) secara simultan berpengaruh terhadap Niat Pembelian Saham (Y_1).

b. Uji Sobel (Sobel Test)

Pengujian hipotesis mediasi dilakukan dengan uji sobel, uji ini digunakan untuk menguji kekuatan pengaruh tidak langsung atau mediasi (Ghozali, 2018). Dasar

pengambilan keputusan pada uji sobel ini dilakukan dengan membandingkan nilai t hitung dengan t tabel. Apabila t hitung > t tabel maka dapat disimpulkan terjadi pengaruh mediasi. Pada penelitian ini terdapat mediasi yang akan diujikan sebagai berikut:

Pengaruh Inklusi Keuangan (X_1), terhadap Niat Pembelian Saham (Y_1), melalui Perilaku Investor (Y_2).

Diketahui: $b = 0,319$; $sa = 0,074$; $a = 0,068$; $sb = 0,062$

$$sab = \sqrt{b^2sa^2 + a^2sb^2 + sa^2sb^2}$$

Berdasarkan hasil uji sobel pada menggunakan rumus diatas menunjukkan nilai t hitung sebesar 1,15669792. Sedangkan diketahui nilai t tabel sebesar 1,12714, sehingga dapat disimpulkan bahwa t hitung > t tabel. Hasil tersebut dapat disimpulkan bahwa variabel Perilaku Investor (Y_2) mampu memediasi pengaruh antara variabel Inklusi Keuangan (X) terhadap variabel Niat Pembelian Saham (Y).

F. Pembahasan

1. Pengaruh Inklusi Keuangan (X_1) terhadap Niat Pembelian Saham(Y)

Menurut Sarma (2012) inklusi Keuangan merupakan sebuah proses yang menjamin kemudahan dalam akses, ketersediaan, dan manfaat dari system keuangan formal bagi seluruh pelaku ekonomi, sehingga dapat disimpulkan bahwa inklusi keuangan merupakan upaya untuk meningkatkan akses masyarakat khususnya dalam layanan jasa keuangan formal dengan mengurangi berbagai macam

hambatan untuk mengaksesnya.

Berdasarkan pengujian statistik, hasil penelitian menunjukkan bahwa variabel Inklusi Keuangan(X) berpengaruh terhadap Niat Pembelian Saham(Y_1), hal ini dapat diketahui bahwa minat berinvestasi adalah keinginan untuk mencari tahu tentang jenis suatu investasi, mereka juga akan berusaha meluangkan waktu untuk mempelajari jauh tentang investasi tersebut atau langsung mencoba berinvestasi pada jenis investasi tersebut, bahkan menambah porsi investasi mereka yang sudah ada.

Penelitian ini sejalan dengan penelitian yang dilakukan oleh Samuel Petra Novianto (2018) yang berjudul Analisis Pengaruh inklusi keuangan terhadap pertumbuhan ekonomi 14 kabupaten/kota terpilih di provinsi NTT, dengan hasil penelitiannya adalah adanya pengaruh yang signifikan antara inklusi keuangan terhadap pertumbuhan ekonomi di provinsi NTT. Kemudahan yang diberikan masyarakat dalam mengakses dan memanfaatkan jasa-jasa keuangan formal membuat tingkat pertumbuhan ekonomi masyarakat juga meningkat. Berdasarkan penjabaran diatas dapat disimpulkan bahwa variabel Inklusi Keuangan(X) secara parsial berpengaruh positif dan signifikan terhadap Niat Pembelian Saham(Y_1) dan semua instrumen penelitian yang digunakan dalam penelitian valid dan reliabel.

2. Pengaruh Inklusi Keuangan (X) terhadap Perilaku Investor (Y_2)

Menurut Sarma (2012) inklusi Keuangan merupakan sebuah proses yang menjamin kemudahan dalam akses, ketersediaan, dan manfaat dari system

keuangan formal bagi seluruh pelaku ekonomi, sehingga dapat disimpulkan bahwa inklusi keuangan merupakan upaya untuk meningkatkan akses masyarakat khususnya dalam layanan jasa keuangan formal dengan mengurangi berbagai macam hambatan untuk mengaksesnya.

Berdasarkan uji statistik, hasil penelitian menunjukkan bahwa variabel Inklusi Keuangan (X) berpengaruh terhadap Perilaku Investor (Y_2), hal ini dapat diketahui karena akses-akses kedalam kredit permodalan secara otomatis akan membuka peluang usaha dan atau bias di dimanfaatkan untuk meningkatkan besaran investasi para pengusaha.

Penelitian ini sejalan dengan penelitian yang dilakukan oleh Samuel Petra Novianto (2018) yang berjudul Analisis Pengaruh inklusi keuangan terhadap pertumbuhan ekonomi 14 kabupaten/kota terpilih di provinsi NTT, dengan hasil penelitiannya adalah adanya pengaruh yang signifikan antara inklusi keuangan terhadap pertumbuhan ekonomi di provinsi NTT. Kemudahan yang diberikan masyarakat dalam mengakses dan memanfaatkan jasa-jasa keuangan formal membuat tingkat pertumbuhan ekonomi masyarakat juga meningkat. Berdasarkan penjabaran diatas dapat disimpulkan bahwa variabel inklusi Keuangan (X_1) secara parsial berpengaruh positif dan signifikan terhadap Perilaku Investor (Y) dan semua instrumen penelitian yang digunakan dalam penelitian valid dan reliabel.

3. Pengaruh Niat Pembelian Saham (Y_1) terhadap Perilaku Investor (Y_2)

Fatmasari (2011) menerangkan bahwa faktor-faktor yang mempengaruhi timbulnya minat, secara garis besar dikelompokkan menjadi dua yaitu, dorongan dari dalam diri individu dan dorongan dari pihak luar. Berdasarkan uji statistik, hasil penelitian menunjukkan bahwa variabel Niat Pembelian Saham (Y_1) berpengaruh terhadap Perilaku Investor (Y_2), hal ini dapat diketahui karena Niat beli adalah faktor motivasional yang mendorong individu untuk membeli saham tertentu. Oleh karena itu niat membeli adalah metode yang paling baik untuk memprediksi perilaku dalam membeli saham.

Penelitian ini sejalan dengan penelitian yang dilakukan oleh Rizki chaerul pajar (2017) dengan hasil penelitian menunjukan adanya pengaruh positif dan signifikan motivasi investasi dalam pengetahuan investasi terhadap minat pembelian saham. Motivasi dan pengetahuan atau edukasi mengenai investasi mutlak dibutuhkan bagi seorang calon investor sebelum terjun ke dunia pasar modal atau bisnis. Berdasarkan penjabaran diatas dapat disimpulkan bahwa variabel Niat Pembelian Saham (Y_1) secara parsial berpengaruh positif dan signifikan terhadap Perilaku Investor (Y) dan semua instrumen penelitian yang digunakan dalam penelitian valid dan reliabel.

BAB V

KESIMPULAN DAN SARAN

A. Kesimpulan

Dalam penelitian ini bertujuan untuk menguji dan mencari tau apakah Inklusi Keuangan(X_1), Niat Pembelian Saham(Y_1) dan Perilaku Investor(Y_2). Ada beberapa kesimpulan yang dapat diperoleh, yaitu sebagai berikut:

1. Inklusi Keuangan(X_1) pengaruh positif dan signifikan terhadap Niat Pembelian Saham(Y). Ini menunjukkan bahwa Inklusi Keuangan(X_1) memiliki peran yang tinggi dalam meningkatkan Niat Pembelian Saham (Y).
2. Inklusi Keuangan(X_1) berpengaruh positif dan signifikan terhadap Perilaku Investor(Y). Inklusi Keuangan memiliki peran yang tinggi dalam meningkatkan Perilaku Investor.
3. Niat Pembelian Saham(Y_1) berpengaruh positif dan signifikan terhadap Perilaku Investor(Y_2). Niat Pembelian Saham memiliki peran yang tinggi dalam meningkatkan Perilaku Invest

B. Saran

1. Berdasarkan kondisi yang terjadi dilapangan, penelitian ini menghasilkan hasil yang memuaskan,
2. Saran bagi peneliti selanjutnya agar menambah kajian, dimana secara fokus tidak hanya melakukan penelitian pada satu objek penelitian saja melainkan melakukan perbandingan dengan beberapa objek penelitian lainnya. Dan secara fokus menambah variabel lainnya untuk kajian ilmiah berikutnya



DARTAR PUSTAKA

- Agustin, Pramita. 2014. "Perilaku investor Muslim dalam bertransaksi saham di pasar modal". JESTT Vol. 1 No. 12.
- Ajzen, Icek. 1991. "The Theory of Planned Behavior". *Organizational Behavior and Human Decision Process*, 50, 179-211
- Farooq, Aisha, 2015. "Factors Affecting Investment Decision Making: Evidence from Equity Fund Managers and Individual Investors in Pakistan". *Research Journal of Finance and Accounting*. 6(9);135-143.
- Ghozali, Imam. 2013. "Aplikasi Analisis Multivariate dengan program IBM SPSS 21". Semarang: Badan Penerbit Universitas Diponegoro.
- Goldberg, Joachim dan Rudriger von Nitzsch. 2001. "Behavioral Finance". Jerman: John Wiley & Sons Inc.
- Hayes, Suzanne K. 2010. "Exploring Investor Decision in a Behavioral Finance Framework". *Journal of Family and Consumer Sciences* Vol 102. No. 2.
- Herlianto, Didit. 2013. "Manajemen Investasi Plus : Jurus Mendeteksi Investasi Bodong". Yogyakarta: Gosyen Publishing.
- Joseph, Chricela Natalia, 2015. "Illusi of Control dan Faktor Demografi dalam Pengambilan Keputusan Investasi". *Jurnal Ekonomi*. 9(2):108-117.
- Kartini dan Nuris F Nugraha, 2016. "Pengaruh Illusion of Control dan Emotion terhadap pengambilan keputusan investasi pada Investor di Yogyakarta". *Jurnal Inovasi dan Kewirausahaan*. 4(2):115-112.
- Kufepaksi, Mahatma, 2010. "Investor Overconfidence dalam Penilaian Saham: Perspektif Gender dalam Eksperimen Pasar". *Kinerja*. 14(2):131-150.
- KSEI. 2018. Rencana Strategis KSEI, 2018:Wujudkan *Hub*Keuangan dan Informasi 2020.1-12 (www.ksei.co.id).
- Kusmawati. (2011). "Pengaruh Motivasi Terhadap Minat Berinvestasi Di Pasar Modal Dengan Pemahaman Investasi Dan Usia Sebagai Variabel Moderat". *Jurnal Ekonomi Dan Informasi Akuntansi (Jenius)*, Vol. 1 No. 2, Mei 2011, P: ISSN:2302-514X. e:ISSN:2303-1018.

- Lestari, Winda dan Wahyu Kuantarti. 2014. “Perilaku Investor Pada Pasar Modal di Lampung”. *Jurnal Ilmiah ESAI*. 8 (1). 1-14
- Nasaruddin, M.Irsan dan Indra Surya. 2004. “Aspek Hukum Pasar Modal Indonesia”. Jakarta: Prenada Media.
- Nasution , Yenni Samri Juliati. 2015. “Peranan Pasar Modal Dalam Perekonomian Negara”. *Human Falah*. Volume 2. No. 1.
- Nofsinger, Jhon R, 2005. “Social Mood and Financial Economics”. *The Journal of Behavioral Finance*. 6(3): 144–160
- Pradikasari, Ellen dan Yuyun Isbanah, 2018. “Pengaruh Literacy Financial, illusion of control, overconfidence, risk tolerance, dan risk perception terhadap keputusan investasi Pada Mahasiswa di Kota Makassar”. *Jurnal Ilmu Manajemen*. 6(4):424-434.
- Puspitaningtyas, Zarah. 2013. “Perilaku Investor dalam Pengambilan Keputusan Investasi”. (Diakses dari www.researchgate.com).
- Riaz, Tabassum dan Haroon Iqbal. 2015. “Impact of Overconfidence, illusion of control, self-control and optimism bias on Invetor decision making: Evidence from developing Markets”. *Research Journal of Finance and Accounting*. 6(11):110-115.
- Ricciardi dan Simon, 2000. “What is Behavioral Finance”. *Business, Education & Technology Journal*. 2(2): 1-9.
- Sarma, Mandira. 2012. “Index of Financial Inclusion – A measure of financial sector inclusiveness”. *Centre for International Trade and Development, School of International Studies Jawaharlal Nehru University*.
- Sharpe, William F., Gordon J. Alexander, & Jeff ery V. Bailey. 2005. “Investasi”, Edisi Keenam, Jilid I, Edisi Bahasa Indonesia. Jakarta: PT. Indeks Kelompok Gramedia.
- Suarjana, Wayan. 2016. “Persepsi Masyarakat Bali terhadap Risiko Investasi Usaha Minimarket”. *Jurnal Ilmu Manajemen (JUIMA)*. 1-11.
- Sugiyono. 2008. “Metode penelitian kuantitatif kualitatif dan R & D”. Bandung: Alfabeta.
- Supramono dan Marisa Wandita, 2017. “Confirmation Bias, Self-Attribution Bias dan Overconfidence dalam Transaksi Saham. *Jurnal Keuangan dan Perbankan*. 21(1):25-36.

- Tandelilin, Eduardus. 2001. 'Analisis Investasi dan Manajemen Portofolio'. Edisi 1. Yogyakarta: BPFE.
- Tandio, T. & Widanaputra, A. A. G. P. 2016. "Pengaruh Pelatihan Pasar Modal, Return, Persepsi Risiko, Gender, Dan Kemajuan Teknologi Pada Minat Investasi Mahasiswa". E-Jurnal Akuntansi Universitas Udayana, Vol.16.3. September (2016): 2316-2341
- Wahid, Nusron. 2014. "Keuangan Inklusif: Membongkar Hegemoni Keuangan". Jakarta: KPG.

