

**PENGARUH *DAY OF THE WEEK* TERHADAP SUASANA  
HATI INVESTOR PADA SAHAM LQ45**



UNIVERSITAS ISLAM NEGERI  
**ALAUDDIN**  
M A K A S S A R

**SKRIPSI**

Skripsi ini Diajukan Untuk Memenuhi Salah Satu Syarat Meraih  
Gelar Sarjana Manajemen (SM) Pada Jurusan Manajemen  
Fakultas Ekonomi dan Bisnis Islam Universitas  
Islam Negeri Alauddin Makassar

Oleh :

**MAYANG SARI**  
**NIM. 90200117080**

**JURUSAN MANAJEMEN**

**FAKULTAS EKONOMI DAN BISNIS ISLAM**

**UNIVERSITAS ISLAM NEGERI ALAUDDIN MAKASSAR**

**2022**

## PERNYATAAN KEASLIAN SKRIPSI

Mahasiswa yang bertanda tangan di bawah ini:

Nama : Mayang Sari  
Nim : 90200117080  
Tempat/Tanggal Lahir : Ladongi, 05 April 1999  
Alamat : Samata, Kab. Gowa  
Jurusan : Manajemen  
Kosentrasi : Manajemen Keuangan  
Fakultas : Ekonomi dan Bisnis Islam  
Judul Penelitian : Pengaruh *Day of The Week* terhadap Suasana Hati Investor pada Saham LQ 45

Menyatakan dengan sesungguhnya dan penuh kesadaran bahwa skripsi ini benar dan hasil karya sendiri. Jika kemudian hari terbukti bahwa ia merupakan duplikat, tiruan atau buatan orang lain, sebagian atau seluruhnya, maka skripsi ini dan gelar yang diperoleh karenanya dibatalkan demi hukum.

Samata-Gowa, 01 Maret 2022

Penyusun,



**Mayang Sari**  
**Nim.90200117080**

## PENGESAHAN SKRIPSI



**KEMENTERIAN AGAMA  
UNIVERSITAS ISLAM NEGERI ALAUDDIN MAKASSAR  
FAKULTAS EKONOMI DAN BISNIS ISLAM**

Kampus I Jl. Slt. Alauddin Makassar Tlp. (0411) 864924 Fax 864923

Kampus II Jl. Slt. Alauddin No. 36 Samata Sungguminasa- Gowa Tlp. (0411) 424835 Fax 424836

### PENGESAHAN SKRIPSI

Skripsi yang berjudul "Pengaruh Day of The Week Terhadap Suasana Hati Investor Pada Saham LQ 45" yang disusun oleh MAYANG SARI NIM: 90200117080. Mahasiswa Jurusan Manajemen Fakultas Ekonomi dan Bisnis Islam UIN Alauddin Makassar, telah diuji dan dipertahankan dalam sidang munaqasyah yang diselenggarakan pada tanggal 14 Februari 2022, bertepatan dengan 12 Rajab 1443 H, dan dinyatakan telah dapat diterima sebagai salah satu syarat untuk memperoleh gelar sarjana Manajemen pada Fakultas Ekonomi dan Bisnis Islam jurusan Manajemen.

Samata-Gowa, 22 Maret 2022 M  
19 Syakban 1443 H

#### DEWAN PENGUJI

Ketua	: Prof. Dr. H. Abustani Ilyas, M.Ag.	
Sekretaris	: Dr. Muh. Wahyuddin Abdullah, SE., M.Si., Ak.	
Penguji 1	: Dr. Murtiadi Awaluddin, SE., M.Si.	
Penguji 2	: Hj. Wahidah Abdullah, S.Ag., M.Ag.	
Pembimbing 1	: Dr. Hj. Rika Dwi Ayu Parmitasari, SE., M.Com	
Pembimbing 2	: Rusnawati, SE., MM	

Diketahui oleh :  
Dekan Fakultas Ekonomi dan Bisnis  
Islam UIN Alauddin Makassar

**Prof. Dr. H. Abustani Ilyas, M.Ag**  
NIP.19661130 199303 1 003

## KATA PENGANTAR



Alhamdulillah rabbil'alam, puji dan syukur bagi Allah SWT., Tuhan sang pemilik seluruh alam semesta. Sungguh hanya kepada-Nya kita berserah dan memohon ampun serta pertolongan. Tiada yang dapat melemahkan dan tiada pula yang lebih kuat dari-Nya. Shalawat dan salam semoga senantiasa kita haturkan kepada Nabiullah Muhammad SAW., keluarga dan sahabat beliau, serta seluruh kaum muslimin hingga hari kebangkitan. Atas kehadiran Allah SWT serta rahmat-Nyalah sehingga saya dapat menyelesaikan skripsi yang berjudul “Pengaruh *Day of The Week* terhadap Suasana Hati Investor pada Saham LQ 45. Yang merupakan salah satu syarat menyelesaikan program sarjana (S1) pada Jurusan Manajemen, Fakultas Ekonomi dan Bisnis Islam, Universitas Islam Negeri Alauddin Makassar.

Pada kesempatan ini penulis ingin menyampaikan ucapan terima kasih yang sebesar-besarnya kepada pihak yang telah memberikan bantuan, dukungan, motivasi, arahan, bimbingan, doa, serta semangat yang berarti dalam penyusunan skripsi ini. Secara istimewa ucapan terima kasih kepada kedua orangtua yang ketulusannya tak pernah lekang oleh waktu yakni papa dan mama yang senantiasa memberikan kasih sayang, cinta, semangat, dukungan moril dan materi dan juga doa restunya yang masih belum mampu untuk dibalas dan bahkan sampai kapanpun tidak ada ukuran yang pantas untuk membalas semua jasa papa dan mama. Penulis juga mengucapkan banyak terima kasih kepada :

1. Bapak Prof. Prof Hamdan Juhannis, MA., Ph.D., selaku Rektor beserta Wakil Rektor I, II, III, dan IV UIN Alauddin Makassar.
2. Bapak Prof. Dr. H. Abustani Ilyas, M. Ag., selaku Dekan n beserta Wakil Dekan I,II, dan III Fakultas Ekonomi dan Bisnis Islam.
3. Ibu Dr. Hj. Rika Dwi Ayu Parmitasari, SE., M.Comm., selaku Ketua Jurusan Manajemen Universitas Islam Negeri Alauddin Makassar sekaligus Dosen Pembimbing I yang telah memberikan waktu luangnya untuk memberikan bimbingan, saran, nasehat, serta pengarahan dengan penuh kesabaran sehingga skripsi ini dapat terselesaikan.
4. Bapak Dr. Alim Syariati, SE., M.Si., selaku Sekretaris Jurusan Manajemen Universitas Islam Negeri Alauddin Makassar.
5. Bapak Dr. Murtiadi Awaluddin, SE., M.Si., selaku dosen penasihat akademik yang selalu memberikan dorongan dan masukannya.
6. Ibu Rusnawati, SE., MM., selaku dosen pembimbing II yang telah memberikan waktu luangnya untuk memberikan bimbingan, saran, dan nasehat serta pengarahan dengan penuh kesabaran sehingga skripsi ini dapat terselesaikan.
7. Segenap dosen Fakultas Ekonomi dan Bisnis Islam Universitas Islam Negeri Alauddin Makassar terkhusus Bapak dan Ibu dosen jurusan Manajemen yang telah memberikan ilmu pengetahuan yang sangat bermanfaat sebagai bekal untuk kehidupan penulis.
8. Ibu Nurmiah Muin, Sip., MM. selaku Kasubag Akademik yang telah membantu penulis dalam menyelesaikan masalah di bidang akademik

beserta Staf Jurusan dan Pegawai Akademik di Fakultas Ekonomi dan Bisnis Islam.

9. Segenap staf Fakultas Ekonomi dan Bisnis Islam atas bantuan yang telah diberikan selama ini.
10. Kakak kandung saya Asbudi, Salma, Aswar serta adik-adikku Rezki Aditya Pratama dan Almarhuma Irma yang telah berpulang terlebih dahulu sebelum saya mengenakan toga terima kasih atas kebersamaanya selama menemani saya untuk berkuliah sehingga saya tidak kesepian walaupun diakhir semester kamu lebih dulu berpulang kepada sang khalik.
11. Sahabat Perkuliahan Sakina Tul Qalbiah, Zulfia, Nur Winda, Khuldia, Ayu Putri Syamnarila, Sakinah Magfira, Sri Juliani, Siti Nurfaiza Alfiyani, Andi Fatima Ali, Nurul Damarini.
12. Sahabat dari SMP Hajar, Apipa yang menemani saya di tempat perantauan dimanapun dan dalam keadaan apapun akan selalu membantu dan memberikan dukungan.
13. Segenap teman-teman jurusan Manajemen angkatan 2017 terkhusus Manajemen B yang telah memberikan semangat dalam penyusunan skripsi ini.
14. Ibu Posko dan Kakak Posko Resky tidak lupa Mahres serta teman-teman posko KKN kelurahan Malino Kec. Tinggimoncong, Lingkungan Batulapisi Dalam; Sri Juliani, Andi Fatimah Ali, Siti Nurfaiza Alfiyani, Anggita Ananda Sari, Syirwan, Muh. Ali Imran dan Harifin yang senantiasa juga memberikan dorongan semangat saat proses penyusunan skripsi.

15. Semua pihak yang tidak dapat disebutkan satu-persatu, terima kasih atas bantuannya selama ini

Akhirnya, penulis berharap agar semoga skripsi ini dapat digunakan sebagai tambahan referensi dan pengetahuan bagi orang lain nantinya. Amiin allahumma aamiin.

Wassalamu'alaikum warahmatullahi wabarakatu

Samata-Gowa, 01 Maret 2022

Penyusun,



**Mayang Sari**  
**Nim.90200117080**




## DAFTAR ISI

HALAMAN JUDUL .....	i
PERNYATAAN KEASLIAN SKRIPSI .....	ii
PENGESAHAN SKRIPSI.....	iii
KATA PENGANTAR .....	iv
DAFTAR ISI.....	viii
DAFTAR TABEL.....	x
DAFTAR GAMBAR.....	xi
ABSTRAK.....	xii
BAB I. PENDAHULUAN.....	1
A. Latar Belakang Masalah.....	1
B. Rumusan Masalah .....	13
C. Hipotesis .....	13
D. Definisi Operasional .....	17
E. Penelitian Terdahulu .....	20
F. Tujuan dan Kegunaan Penelitian .....	27
G. Sistematika Penulisan .....	29
BAB II. TINJAUAN TEORITIS .....	31
A. <i>Efficient Market Hypotesis (EMH)</i> .....	31
B. <i>Behaviorial Finance</i> .....	32
C. <i>Prospect Theory</i> .....	34
D. <i>Spirit Animal Theory</i> .....	35
E. <i>Day of The Week</i> .....	36
F. Suasana Hati Investor .....	37
G. Kerangka Konseptual.....	41
BAB III. METODE PENELITIAN .....	42
A. Jenis dan Lokasi Penelitian .....	42
B. Pendekatan Penelitian .....	43
C. Populasi dan Sampel Data.....	43
D. Jenis dan Sumber Data.....	48
E. Metode Pengumpulan Data.....	48
F. Teknik Analisis Data.....	49




BAB IV. HASIL PENELITIAN DAN PEMBAHASAN.....	54
A. Gambaran Umum Objek Penelitian .....	54
B. Hasil Uji Normalitas .....	75
C. Analisis Deskriptif .....	76
D. Hasil Uji Kruskal Wallis .....	80
E. Pembahasan Hasil Penelitian .....	82
 BAB V. PENUTUP .....	 90
A. Kesimpulan .....	90
B. Saran .....	91
C. Implikasi .....	92
 DAFTAR PUSTAKA .....	 93
LAMPIRAN-LAMPIRAN .....	100
BIOGRAFI PENULIS .....	135




## DAFTAR TABEL

TABEL 1.1 Operasionalisasi Variabel .....	19
TABEL 1.2 Penelitian Terdahulu .....	20
TABEL 1.3 Kriteria Pemilihan Sampel.....	43
TABEL 1.4 Sampel Penelitian.....	43
TABEL 1.5 Jumlah Hari Perdagangan .....	46
TABEL 1.6 Indikator Suasana Hati.....	46
TABEL 2.1 Hasil Uji Normalitas .....	74
TABEL 2.2 Statistik Deskriptif <i>Trading Volume Activity</i> .....	75
TABEL 2.3 Statistik Deskriptif Hari Perdagangan .....	77
TABEL 2.4 Hasil Uji Kruskal Wallis <i>Day of The Week</i> .....	79
TABEL 2.5 Hasil Uji Kruskal Wallis <i>Uji Trading Volume Activity</i> .....	80



## DAFTAR GAMBAR

GAMBAR 1.1 Pendekatan psikologis dalam pengambilan keputusan investasi .....	4
GAMBAR 1.2 Grafik tingkat keberhasilan trading.....	7
GAMBAR 1.3 Kerangka Konseptual .....	40
GAMBAR 2.1 Grafik Fluktuasi Rata-Rata Return Saham Harian .....	76
GAMBAR 2.2 Grafik Fluktuasi Rata-rata <i>Trading Volume Activity</i> .....	78



## ABSTRAK

**Nama** : Mayang Sari  
**Nim** : 90200117080  
**Judul** : Pengaruh *Day of The Week* terhadap Suasana Hati Investor pada Saham LQ45

---

---

Dalam pengambilan keputusan investor akan dipengaruhi berbagai hal termasuk suasana hatinya. Suasana hati dalam penelitian ini dilihat dari perubahan *return* saham harian dan *trading volume activity* saham harian. Penelitian ini bertujuan untuk meneliti hari perdagangan (*Day of The Week Effect*) terhadap suasana hati investor pada saham LQ45.

Jenis penelitian ini menggunakan penelitian kuantitatif dengan studi empiris dengan pendekatan komparatif. Populasi dalam penelitian ini adalah perusahaan yang tergabung dalam indeks LQ45 di Bursa Efek Indonesia. Teknik pengambilan sampel yang digunakan adalah metode *Purposive sampling*. Sampel yang digunakan adalah 42 Perusahaan yang tercatat sebagai anggota indeks LQ45 dan aktif melakukan perdagangan. Data yang digunakan *return* saham harian selama periode 1 Januari 2021 – 30 Juni 2021.

Teknik analisis data pada penelitian ini adalah analisis statistik non-parametrik dengan bantuan SPSS. Hasil penelitian ini menunjukkan bahwa terdapat perbedaan rata-rata *return* dimana *return* tertinggi pada hari Kamis dan terendah pada hari Jumat sedangkan rata-rata *trading volume activity* tertinggi pada hari Selasa dan terendah Hari Jumat selama lima hari perdagangan saham (*day of the week*) yang mengindikasikan bahwa hari perdagangan (*day of the week*) berpengaruh terhadap suasana hati investor pada saham LQ45.

**Kata Kunci** : *day of the week, suasana hati investor, return, trading volume activity*

# **BAB I**

## **PENDAHULUAN**

### ***A. Latar Belakang Masalah***

Keputusan investasi merupakan faktor penting dalam fungsi keuangan, bahwa nilai perusahaan semata-mata ditentukan oleh keputusan investasi. Pernyataan tersebut mengandung makna bahwa keputusan investasi adalah penting karena untuk mencapai tujuan perusahaan memaksimalkan kemakmuran (*wealth*) pemegang saham hanya akan dihasilkan melalui kegiatan investasi perusahaan (Hidayat, 2010). Investor maupun calon investor harus cerdas dalam membuat pilihan berinvestasi di pasar modal dengan menilai dan mempelajari kondisi perekonomian perusahaan (Rusnawati, 2016). Agar dapat membuat keputusan yang rasional, seseorang tidak mungkin langsung mengambil keputusan secara langsung tanpa berbagai pertimbangan. Sehingga lingkungan sosio-psikologis yang merupakan salah satu faktor utama yang menyebabkan persepsi risiko yang terjadi mempengaruhi suasana hati dan keputusan keuangan milik investor. Parmitasari, Bulutoding dan Alwi mengatakan bahwa setiap individu memiliki pengetahuan keuangan, namun setiap individu memiliki tingkat pengetahuan keuangan yang berbeda dan akan mempengaruhi pengambilan keputusan dalam berperilaku termasuk keputusan investasi (Parmitasari, Bulutoding dan Alwi, 2020).

Di sisi lain banyak penelitian menunjukkan bahwa teori keuangan tradisional tidak mampu menjelaskan irasionalitas investor dalam membuat keputusan investasi (Chang, 2008). Keuangan tradisional selalu menganggap bahwa

investor rasional dalam proses pengambilan keputusan mereka di pasar saham tentang pertukaran pengembalian risiko dan memaksimalkan utilitas. Keuangan tradisional sendiri didukung oleh teori *efficient market hypothesis* (EMH) dikemukakan oleh fama (1970) yang menyatakan bahwa harga yang terjadi di pasar merupakan cerminan dari informasi yang ada.

Pasar efisien berarti investor tidak memiliki kesempatan untuk mendapatkan *abnormal return* dari transaksi pasar modal dan tidak mungkin dapat mengalahkan pasar. Jadi, jalan yang harus ditempuh oleh investor agar dapat memperoleh *profit* yang lebih besar yaitu dengan berinvestasi pada aset yang memiliki risiko lebih tinggi. Namun, hal ini di bantah oleh fenomena *day of the week* yang dikemukakan oleh French (1980) yang menjelaskan bahwa ada anomali di pasar yang harus dijelaskan dari sisi selain efisiensi pasar. Anomali di pasar saham adalah hasil yang berlawanan dari rasionalitas. Beberapa temuan empiris yang mengungkapkan beberapa anomali, yaitu *calendar effect*, *size effect*, *low book value*, and *winner-loser*. Temuan ini berpendapat bahwa pasar modal tidak sepenuhnya efisien karena kerangka teoritis tidak dapat menjelaskan dengan jelas adanya anomali. Salah satu anomali yang terkenal dan paling banyak diteliti adalah *day of the week effect*.

Anomali ini menjelaskan bahwa tinggi rendahnya *return* di pasar modal sejatinya memiliki pola musiman. Akibatnya, investor dapat mengalahkan pasar dengan menggunakan strategi sederhana membeli dengan harga rendah dan menjual dengan harga tinggi, atau membeli dengan harga tinggi dan menjual dengan harga lebih tinggi sehingga dapat memperoleh *abnormal return*. Investor harus dapat

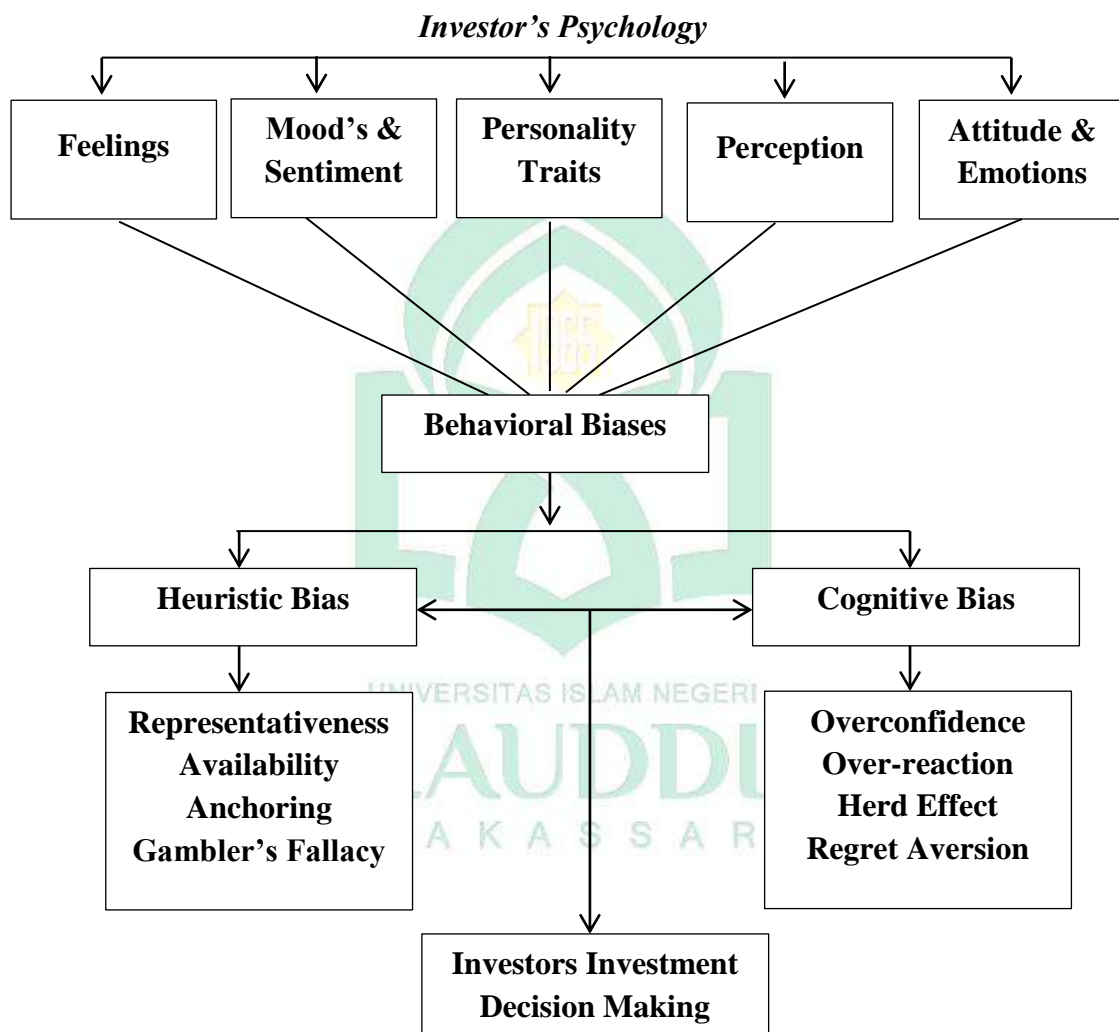
memprediksi *return* saham yang dapat digunakan sebagai parameter dalam pengambilan keputusan atas investasinya. Para investor harus mengetahui risiko yang akan dihadapi, pengembalian yang akan diperoleh dari investasi, dan investor juga mengetahui kapan harus membeli atau menjual saham. Secara tidak langsung melalui informasi-informasi tersebut akan mempengaruhi perdagangan saham dan *return* saham setiap hari, sehingga *return* yang diperoleh oleh para investor sesuai dengan informasi yang diterima investor (Batara dan Arif, 2018).

Berdasarkan teori pasar efisien, pengembalian saham harian cenderung memiliki nilai yang sama setiap harinya selama lima hari perdagangan dalam satu minggu. Tetapi banyak pendapat yang mengatakan terdapat fenomena *Day of the week effect* sebuah fenomena yang merupakan anomali dari teori pasar modal yang menyebutkan bahwa rata-rata pengembalian saham harian tidak sama untuk semua hari dalam satu minggu perdagangan (Tandelilin dan Algifari, 1999). Meskipun anomali muncul dalam semua bentuk pasar efisien baik bentuk lemah, semi kuat, maupun kuat, tetapi anomali ini lebih banyak ditemukan dalam bentuk efisien semi kuat (semi strong). Hal ini menjadi bukti empiris dari anomali di pasar modal yang dalam semua bentuk pasar efisien (Gumanti dan Utami, 2002).

*Day of the week* sendiri di dukung oleh teori *behavioral finance* yang percaya bahwa investor tidak rasional sepanjang waktu dan menegaskan investor tidak rasional dalam pengambilan keputusan investasi. Para investor termotivasi untuk melakukan investasi dengan membeli saham perusahaan dengan harapan untuk mendapatkan pengembalian investasi yang sesuai dengan apa yang telah diinvestasikannya. Oleh karena itu, reaksi para investor ini memengaruhi volume

perdagangan saham, sehingga harga ataupun *return* terpengaruh secara signifikan (Parmitasari, RDA dan Rama Kandi, 2016). Teori *behavioral finance* berdasarkan literatur psikologi sebenarnya menantang hipotesis pasar efisien dengan menyatakan bahwa faktor psikologis mempengaruhi harga saham (Stracca, 2004).

**Gambar 1.1 Pendekatan psikologis dalam pengambilan keputusan investasi**



Sumber : <http://www.ijpam.eu>

Psikologi terkait dengan pemahaman bagaimana pikiran mengontrol dan menentukan perilaku. Tujuan dasarnya adalah untuk menentukan apakah bias psikologis memainkan peran penting dalam pengambilan keputusan dan hubungan



perilaku yang ditunjukkan. Dalam memahami psikologi investor pada pengambilan keputusan investasi, sikap, emosi, suasana hati, sentimen, sifat kepribadian, persepsi terhadap pengambilan investasi, perasaan investor tidak dapat diabaikan. Saat berinvestasi, faktor psikologis mempengaruhi pemikiran logis investor dan dipengaruhi oleh bias seperti yang disebutkan pada gambar 1.1.

Mendukung adanya irasional investor dibuktikan dengan adanya *Market sentiment* atau sentimen pasar merupakan sikap secara keseluruhan dari pelaku pasar atau investor terhadap pergerakan harga suatu pasar. Sentimen ini adalah perasaan atau psikologi yang datang dari aktivitas dan pergerakan harga di dalam suatu pasar. Secara umum ada dua istilah populer yang sering menggambarkan sentimen pasar yaitu, *bullish* (positif & optimis) dan *bearish* (negatif & pesimis). Investor juga memperhatikan volatilitas harga saham, yaitu bagaimana harga saham naik mencapai titik tertingginya secara tajam, kemudian kembali turun secara drastis. Kondisi ini disebut sentimen investor yang negatif. Begitu pula sebaliknya, ketika harga saham yang jatuh sampai harga terendah, kemudian *bounce back* ke atas dengan drastis. Kondisi ini dikatakan sentimen investor yang positif dan beberapa investor akan bersiap untuk melakukan *selling*.

Sentimen investor juga bisa dikaitkan dengan *behavioral finance*, yaitu sentimen investor bisa menjadi *overconfidence*. Fenomena *overconfidence* terlihat bagaimana perilaku investor yang merasa percaya diri dengan pembelian saham yang dipilihnya. Namun perilaku *overconfidence* ini membuat pelaku investor biasanya menjadi *noise trader*, yang merupakan kebiasaan investor untuk tidak melihat sisi analisis fundamental, tetapi melihat analisis *trend* saja. Sehingga investor terlalu

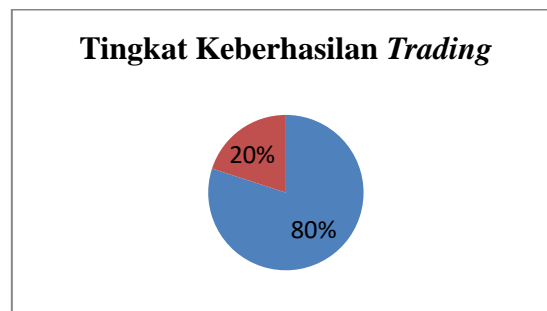
cepat mengambil keputusan dalam pembelian saham yang dipilihnya. Sentimen pasar tidak bisa dihitung tetapi ada indikator yang mendukung sentimen tersebut muncul. Indikator yang mendukung itu seperti pandangan investor akan setiap *cash flow* dari tiap perusahaan, lalu berapa *trading volume* yang dilakukan oleh investor pada saat melakukan transaksi di bursa dan *consumer confidence index* yang dapat berpengaruh terhadap sentimen investor.

Selain *behavioral finance* dan *prospect theory* terdapat teori lain yang mendukung irasional investor dalam mengambil keputusan yaitu teori *animal spirit* (*the animal spirit theory*) yang dikemukakan oleh John Maynard Keynes yang menggambarkan bagaimana orang sampai pada keputusan keuangan termasuk membeli dan menjual sekuritas di saat tekanan ekonomi dan ketidakpastian. *The animal spirit* mewakili emosi percaya diri, harapan, ketakutan, dan pesimisme yang dapat memengaruhi pengambilan keputusan finansial, yang pada gilirannya dapat memicu atau menghambat pertumbuhan ekonomi.

Jika semangat rendah maka tingkat kepercayaan akan rendah yang akan menurunkan pasar yang menjanjikan bahkan jika fundamental pasar atau ekonomi kuat. Demikian juga jika semangat tinggi kepercayaan di antara para pelaku ekonomi akan tinggi dan harga pasar akan melambung. Banyak peneliti yang menyatakan bahwa secara umum asumsi bahwa beberapa faktor lingkungan (misalnya sinar matahari, jam siang hari, hasil olahraga, hari libur keagamaan) dapat memicu perubahan *mood* di sebagian besar populasi investor, yang pada gilirannya diterjemahkan menjadi perubahan penghindaran risiko dan/atau optimisme dan mempengaruhi pilihan portofolio (Hirshleifer dan Shumway 2003, Kamstra et al.,

2003, Al-Hajieh, Redhead, Rodgers, 2011). Harga saham yang terlalu tinggi atau terlalu rendah terjadi karena para pelaku pasar terutama investor dan *traders* sebagian melakukan transaksi saham secara tidak rasional bahkan cenderung emosional terhadap informasi yang masuk ke bursa.

**Gambar 1.2 Grafik tingkat keberhasilan *trading***



Sumber : [www.psikologitrading.com](http://www.psikologitrading.com)

Menurut Alexander elder dalam bukunya *trading for a living* pada tahun 1993 yang banyak menjadi bahan rujukan para investor menjelaskan bahwa tingkat keberhasilan *trading* terdiri dari 3M (*Mindset, Method, Money*) pada gambar diatas 80% keberhasilan ditentukan oleh faktor emosi atau *mindset* investor yang terdiri dari *fear & greedy* sedangkan 20% ditentukan dengan *method* yang dilakukan seperti *money management, strategi, entry exit point indicator*. Besarnya pengaruh emosi atau suasana hati yang terjadi pada *trading day* tentu akan mempengaruhi pengambilan keputusan investor dalam melakukan aksi jual beli saham (Elder, 1993).

Saat ini terjadi pandemi Covid-19 yang menyebar ke seluruh penjuru dunia. Pada awalnya hal tersebut tidak memengaruhi pasar saham, namun dengan semakin banyak korban yang terkonfirmasi maka pasar saham memberikan reaksi

negatif (Khan et al., 2020). Hal ini juga menyebabkan harga di pasar saham menurun, terlebih setelah WHO menyatakan bahwa Covid-19 merupakan pandemi (Alali, 2020) serta menyebabkan terjadinya *negative abnormal return* (Liu et al., 2020). Pandemi Covid-19 di Indonesia memengaruhi pasar modal dan menyebabkan terjadinya perubahan waktu perdagangan di Bursa Efek Indonesia dan hal ini merupakan sinyal negatif (kabar buruk) yang menyebabkan investor lebih tertarik untuk menjual kepemilikan sahamnya (Kusnandar and Bintari, 2020). Kondisi pandemi Covid-19 juga memengaruhi dinamika pasar saham (He et al., 2020; Junaedi and Salistia, 2020; Liu et al., 2020), menyebabkan bursa saham di seluruh dunia mengalami penurunan (Collins, 2020), dan meningkatkan inefisiensi di pasar saham (Lalwani and Meshram, 2020). Di Indonesia, hal ini juga memberikan dampak buruk bagi pasar modal dan memengaruhi investor dalam membuat keputusan investasi (Pitaloka et al., 2020).

Kondisi suasana hati investor dapat diamati ketika pemerintah mengonfirmasi adanya virus Covid-19 di Indonesia mengakibatkan kondisi yang sulit sehingga membuat para investor berhati-hati dalam pengambilan keputusan. Pada periode 20 Januari hingga 30 Maret 2020, investor pasar keuangan global di Indonesia menarik keluar dana mereka sebesar Rp 167,9 triliun. Selain itu, investor perorangan di Indonesia mengalami tekanan psikologis yang tinggi terkait masalah likuiditas, sehingga memicu terjadinya *panic selling*, yakni melepas reksadana saham bukan berdasarkan pertimbangan fundamental dan teknikal namun karena perasaan emosional investor. Kasus yang terjadi pada pengumuman adanya virus Covid-19 memberikan bukti bahwa investor memberikan respon yang berbeda dengan

pengumuman tersebut (berita buruk) sehingga banyak yang menarik investasi atau menjual sahamnya sehingga dikatakan bahwa investor tersebut merespon dengan suasana hati yang pesimis terhadap situasi yang terjadi. ([www.investindonesia.go.id](http://www.investindonesia.go.id) di akses 24 Agustus 2021 Pukul 13.00 Wita).

Penelitian Rystorm dan Benson mengenai pengaruh hari perdagangan terhadap *return* saham yang dapat dilihat dari pendekatan psikologis. Pendekatan tersebut mengamati perilaku dari pergerakan dan perubahan harga saham yang dikarenakan tindakan dari investor. Rystorm dan Benson berpendapat bahwa investor sangat dipengaruhi oleh perilaku yang tidak rasional seperti emosi, kebiasaan psikologis tertentu dan suasana hati (*mood*) investor individual (Rystorm dan Benson, 1989). Selain itu terdapat psikologi perdagangan yaitu komponen emosional dari proses pengambilan keputusan investor yang dapat membantu menjelaskan mengapa beberapa keputusan tampak lebih rasional daripada yang lain. Psikologi perdagangan ditandai terutama sebagai pengaruh keserakahan dan ketakutan. Keserakahan mendorong keputusan yang tampaknya menerima terlalu banyak risiko sedangkan ketakutan mendorong keputusan yang tampaknya menghindari risiko dan menghasilkan keuntungan yang terlalu kecil ([www.id.nesrakonk.ru/trading-psychology](http://www.id.nesrakonk.ru/trading-psychology) diakses 24 Agustus 2021 Pukul 13.00 Wita).

*Behavioral finance* memiliki pandangan bahwa dalam mengambil keputusan yang berisiko (*risky choices*), investor dipengaruhi oleh rasio kognitif, emosi, dan *mood* sekaligus (Lu & Chou, 2012). Oleh karena itu muncul dua tipe investor yaitu *fully rational* seperti yang diasumsikan oleh *efficient market hypothesis* dan normal investor seperti pandangan *behavioral finance*. Normal

investor adalah sosok investor yang berupaya untuk selalu rasional namun pada kondisi tertentu perilakunya menjadi tidak sepenuhnya rasional karena menderita bias psikologi. Salah satu faktor yang dapat mempengaruhi terciptanya bias psikologi adalah *mood* (Kim & Nofsinger, 2011). *Mood* adalah gambaran suasana hati yang dapat memiliki nilai kualitas positif atau negatif. *Mood* berhubungan dengan perasaan seperti optimis, bahagia, dan harapan atau sebaliknya pesimis, sedih dan putus asa. *Mood* mempengaruhi cara seseorang merespon peristiwa (Baker & Nofsinger, 2011).

Keputusan investasi sangat mungkin dipengaruhi oleh *mood* yang dimiliki oleh masing-masing investor. Jika hampir semua investor merasakan *mood* yang sama maka dapat kita duga akan ada pergerakan harga yang bergeser cukup jauh dari posisi fundamental sesuai dengan pertimbangan rasional kognitif. Faktor lingkungan yang dapat menciptakan *mood* investor yang seragam pada suatu waktu adalah cuaca. Cuaca dapat mempengaruhi kondisi fisik seseorang sehingga terbentuk *mood* tertentu yang berperan cukup penting dalam proses pengambilan keputusan (Lu & Chou, 2012). Menunjukkan bahwa dalam kondisi suhu rendah, investor cenderung memiliki sifat lebih tenang, lamban, atau regresif, sedangkan pada saat suhu tinggi, investor akan memiliki kecenderungan sifat agresif dan terburu-buru. Pada suhu yang ekstrim, baik dingin atau panas, manusia cenderung apatis, tidak bersemangat dan menanti nasib saja.

Pendekatan *behavioral finance* mengungkapkan bahwa ada hubungan antara *return* saham dan cuaca pada saat yang sama. Faktor lingkungan seperti hujan, salju, kelembaban, cerah atau hari berawan yang dianggap mempengaruhi suasana

hati investor. Selain itu hasil penelitian cuaca dan musim mempengaruhi *mood* investor, sehingga berpengaruh terhadap volatilitas saham di TAIEX (Wang, et..al., 2011). Hasil penelitian yang telah dilakukan oleh Luxianto, Arief dan Prasetyo (2020), yang menemukan bahwa hari Rabu memiliki *return* yang positif dan hari Senin memiliki *return* yang negative sehingga menyimpulkan bahwa *mood* investor tertinggi pada hari Rabu, sedangkan *mood* terendah pada hari Senin. Penelitian lain yang dilakukan oleh Ying, Yusuf, Ain dan Akhtar (2020) yang menemukan bahwa suasana hati meningkat pada hari Jumat dengan *return* yang positif dan menurun pada hari Senin dengan *return* yang negatif. Hasil penelitian *social mood & financial economic* menemukan bahwa peningkatan suasana hati dikaitkan dengan emosi seperti optimisme, kebahagiaan, dan harapan. Pada puncaknya, emosi-emosi ini menjadi ekstrem, menyebabkan terlalu percaya diri, euforia, dan berlebihan. Suasana hati yang menurun dikaitkan dengan pesimisme, konservatisme, dan kecurigaan. Tingkat terendah dari suasana hati sosial dikaitkan dengan emosi yang kuat seperti ketakutan, kekikiran, dan antagonisme. Kami berpendapat bahwa ketika suasana hati sosial tinggi, banyak pembuat keputusan keuangan yang optimis (Nofsinger, 2005).

Penelitian-penelitian tentang *behavioral finance* banyak yang mengaitkannya pada faktor psikologi sedangkan faktor *ramadhan effect* dan hari perdagangan (*day of the week*) merupakan variabel dalam *behavioral finance* yang masih jarang di teliti di Indonesia. Meski banyak peneliti yang menyatakan bahwa anomali cuaca, hari perdagangan, *ramadhan effect* mempengaruhi psikologi/suasana hati investor. Namun banyak temuan lain yang bertentangan dengan hal tersebut seperti penelitian yang dilakukan oleh Muhammad Yusuf menunjukkan bahwa hari

perdagangan saham tidak berpengaruh terhadap *return* saham dan tidak terdapat perbedaan *return* saham LQ45 pada setiap hari perdagangan dengan tidak ada pengaruh psikologi/suasana hati pada hari perdagangan melalui *return* saham (Yusuf, 2016). Penelitian lainnya di lakukan oleh Viangka Intan Nabila, Nurdin meneukan bahwa faktor psikologis memiliki pengaruh yang signifikan terhadap keputusan investasi, sedangkan suasana hati tidak memiliki pengaruh yang signifikan terhadap keputusan investasi (Intan & Nurdin, 2019). Penelitian yang dilakukan oleh Versiandika dan Farah tidak menemukan perbedaan signifikan antara rata-rata *abnormal return* sebelum dan sesudah adanya pengumuman pergantian dewan komisaris dan dewan direksi, artinya pasar maupun investor tidak bereaksi atas pengumuman dewan komisaris dan dewan direksi sehingga tidak mempengaruhi suasana hati investor dalam mengambil keputusan (Pratama dan Difa, 2020). Penelitian *ramadhan effect* yang dilakukan oleh Rian Dwi Saputra 2018 dan Akbar, Nurmatias , Trywahyuningtyas, 2021) tidak menemukan adanya *ramadhan effect* atau belum cukup kuat keberadaanya. Sehingga berdasarkan hal ini peneliti tertarik untuk menggunakan anomali pasar yaitu hari perdagangan (*day of the week*) dan mengaitkannya dengan suasana hati investor.

Berdasarkan latar belakang tersebut peneliti mengambil judul “*Pengaruh Day of The Week terhadap Suasana Hati Investor Pada Saham LQ45*”.



### **B. Rumusan Masalah**

Berdasarkan latar belakang di atas, maka rumusan masalah dalam penelitian ini adalah sebagai berikut.

1. Apakah terdapat perbedaan *return* pada *Day of The Week* (Senin, Selasa, Rabu, Kamis, Jumat) yang memengaruhi suasana hati investor LQ45?
2. Apakah terdapat perbedaan *trading volume activity* pada *Day of The Week* (Senin, Selasa, Rabu, Kamis, Jumat) yang memengaruhi suasana hati investor LQ45?

### **C. Hipotesis**

Berdasarkan rumusan masalah di atas, maka hipotesis pada penelitian ini yaitu :

1. Terdapat perbedaan *return* pada *Day of The Week* (Senin, Selasa, Rabu, Kamis, Jumat) yang memengaruhi suasana hati investor LQ45?

Berdasarkan teori *efficient market hypothesis* (EMH) yang dikemukakan oleh Fama (1970) ketika pasar efisien maka harga merefleksikan seluruh informasi yang ada. *Abnormal return* digunakan untuk menguji kandungan informasi dari suatu peristiwa. Dalam hal ini, pasar akan memberikan respon untuk berita yang baik (*good news*) dengan *abnormal return* yang bernilai positif dan respon *abnormal return* untuk berita yang buruk (*bad news*) (Pamungkas dan Endang, 2015).

*Day of The Week* yang menunjukkan adanya perbedaan signifikan *return* saham selama lima hari perdagangan. Perbedaan *return* ini kemungkinan terjadi dikarenakan perbedaan suasana hati investor dalam menerima informasi yang dapat mempengaruhi pengambilan keputusan. Teori *behavioral finance* mengatakan bahwa investor bertindak tidak rasional dalam pengambilan keputusan (Trisnadi dan

Sedana, 2016). Teori *behavioral finance* yang didasarkan pada psikologi berusaha untuk memahami bagaimana emosi dan kesalahan kognitif mempengaruhi perilaku investor individu. Lim (2012) telah meneliti hubungan antara bias psikologis, yaitu *bias overconfidence*, *bias konservatisme*, *herding* dan penyesalan dengan pengambilan keputusan investor di pasar saham Malaysia. Hasilnya adalah bahwa terlalu percaya diri, bias konservatisme, dan penyesalan memiliki dampak positif yang signifikan terhadap pengambilan keputusan investor.

Ada data yang menunjukkan bahwa suasana hati juga dapat memengaruhi perilaku pengambilan risiko, terutama ketika orang menganggap tingkat risiko rendah. Dalam konteks investasi, investor dalam suasana hati yang menyenangkan atau terlalu percaya diri akan mengambil risiko yang lebih tinggi. Jauh lebih sedikit penelitian yang dikhususkan untuk suasana hati yang tidak menyenangkan, tetapi baru-baru ini ditemukan bahwa orang-orang dalam suasana hati yang tertekan kurang bersedia mengambil risiko, dibandingkan dengan mereka yang berada dalam suasana hati yang netral atau menyenangkan dan penghindaran risiko ini dapat menghasilkan *return* yang lebih rendah. Grable dan Roszkowski (2008) mengatakan bahwa orang-orang yang saat ini mengalami suasana hati yang bahagia menunjukkan tingkat toleransi risiko keuangan yang lebih tinggi ketika dihadapkan dengan keputusan investasi dibandingkan dengan orang-orang dalam suasana hati yang netral.

Berdasarkan penelitian terdahulu yang dilakukan oleh Luxianto, Arief dan Prasetyo yang menemukan secara empiris bahwa hipotesis perilaku suasana hati hanya didukung selama periode normal, ketika investor cenderung tidak rasional dan menggunakan suasana hati yang baik untuk berdagang saham spekulatif pada hari

Rabu dan menjualnya pada hari Senin. Dalam periode lain rasionalitas dan peran investor Indonesia ketika suasana hati mereka baik mereka lebih aktif dalam perdagangan. Efek psikologis yang kurang spekulatif memainkan saham untuk menghindari risiko yang lebih tinggi dan mendapatkan pengembalian yang lebih tinggi dari saham yang kurang spekulatif dan non-spekulatif (Luxianto, Arief dan Prasetyo, 2016). Berdasarkan kajian teori dan penelitian terdahulu di atas, maka diajukan hipotesis sebagai berikut :

*H1: Terdapat perbedaan return pada Day of The Week (Senin, Selasa, Rabu, Kamis, Jumat) yang memengaruhi suasana hati investor LQ45*

2. *Terdapat perbedaan trading volume activity pada Day of The Week (Senin, Selasa, Rabu, Kamis, Jumat) yang memengaruhi suasana hati investor LQ45?*

Reaksi pasar modal terhadap informasi juga dapat dilihat melalui parameter pergerakan aktivitas perdagangan di pasar (*Trading Volume Activity*), dimana bila investor menilai suatu peristiwa mengandung informasi maka peristiwa tersebut akan mengakibatkan keputusan perdagangan diatas keputusan perdagangan yang normal. Prinsip *signalling* yang dikemukakan oleh Atmaja (2008: 6) prinsip ini mengatakan "*actions convey information*" bahwa setiap tindakan mengandung informasi. Jika informasi dianggap sebagai sinyal positif (*good news*) maka terjadi peningkatan *volume trading activity* dan jika Informasi yang dianggap sebagai sinyal negatif (*bad news*) maka terjadi penurunan *trading volume activity*. informasi yang terkandung pada peristiwa setiap harinya mempengaruhi keputusan investor dalam melakukan transaksi saham ditunjukkan dengan adanya perbedaan rata-rata *trading volume activity* selama 5 hari perdagangan saham (*day of the week*).

Nofsinger juga menemukan bahwa Pertama, *mood* yang naik (optimis) pertama kali diukur dengan kenaikan valuasi pasar saham. Suasana hati yang meningkat ini mempengaruhi investor yang mencari portofolio berisiko tinggi dan meningkatkan perdagangan. Kedua, penurunan valuasi saham mengindikasikan suasana sosial yang menurun. Pesimisme dan konflik yang terkait dengan tingkat mood sosial yang rendah menyebabkan lebih banyak perbedaan pendapat investor, volatilitas pasar yang lebih tinggi, dan pelarian menuju portofolio yang lebih aman. tiga, karena suasana sosial berubah dari waktu ke waktu, Pasar saham berubah dengan cepat untuk mencerminkan perubahan suasana sosial (Nofsinger, 2005)

Dalam sepekan akan banyak terdapat informasi yang membuat investor akan bertindak dan mengambil keputusan. Namun tidak semua informasi yang tersedia di pasar dapat secara langsung diterapkan dan dipahami dengan mudah oleh investor. Hal ini dikarenakan setiap investor memiliki batas kemampuan masing-masing dalam mengolah informasi untuk sampai pada memutuskan apakah informasi tersebut bersifat menguntungkan atau tidak dan memutuskan aksi jual atau beli. Perbedaan dalam mengolah informasi inilah yang dapat membuat investor akan melakukan aksi jual dan beli di waktu yang berbeda antar investor sehingga terdapat *trading volume activity* saham dalam sepekan akibat suasana hati investor.

*H2*: Terdapat perbedaan *trading volume activity* pada *Day of The Week* (Senin, Selasa, Rabu, Kamis, Jumat) yang memengaruhi suasana hati investor LQ45.

#### ***D. Definisi Operasional***

Definisi operasional adalah sesuatu yang melekat daripada suatu variabel dengan cara menetapkan kegiatan atau tindakan yang diperlukan untuk mengukur variabel itu. Definisi operasional diperlukan untuk menjelaskan masing-masing variabel yang didefinisikan sebagai upaya pemahaman dalam penelitian. Operasionalisasi variabel dalam penelitian ini terdiri atas dua variabel utama yaitu sebagai berikut :

##### ***a. Day of The Week***

*Day of The Week* merupakan anomali yang menyebabkan hari perdagangan mempengaruhi pola tingkat pengembalian saham artinya, ada suatu perbedaan *return* pada hari-hari tertentu dalam seminggu. Hari perdagangan yang dimaksud dalam penelitian ini adalah hari kerja efektif dalam satu minggu yaitu Senin sampai dengan Jumat tidak terkecuali hari libur nasional atau cuti bersama pada hari-hari tersebut.

##### ***b. Suasana Hati Investor***

Suasana hati investor merupakan segala sesuatu yang dirasakan oleh seorang individu yang menggambarkan emosi yang dapat berubah-ubah akibat dari pengaruh faktor eksternal maupun internal. Suasana hati yang berubah-ubah dalam berinvestasi saham ketika menyebarnya berita baik atau berita buruk di pasar yang akan membuat investor merasakan optimisme hingga depresi. Ketika melihat harga saham yang tinggi, nekat masuk di harga tinggi karena serakah dan ingin mendapat *profit* yang besar. Lalu ketika melihat harga turun menjadi panik sehingga menjual rugi saham yang dimiliki. Kemudian melihat harga saham *rebound*, trauma dan takut

untuk masuk kembali ke pasar saat harga saham naik secara terus-menerus mengakibatkan penyesalan karena tidak mengambil posisi yang benar. Pada penelitian ini akan melihat apakah hari perdagangan (*Day of The Week*) mempengaruhi suasana hati investor pada saham LQ45 melalui *return* dan *trading volume activity*.

a. *Return* saham menurut Hartono, merupakan hasil yang diperoleh dari investasi atau tingkat keuntungan yang dinikmati oleh pemodal atas suatu investasi yang dilakukannya. Sehingga *return* saham dapat dimaknai sebagai tingkat keuntungan atas penanaman modal dalam suatu saham perusahaan (Hartono, 2017). Namun, menurut Pradnyaparamita berbagai penelitian dibidang pasar modal khususnya mengenai *behavioral finance* terdapat beberapa penyimpangan yang terjadi yang dapat mempengaruhi harga saham (Pradnyaparamita, 2017).

b. *Trading Volume Activity* merupakan besarnya jumlah lembar saham yang diperdagangkan pada waktu itu (Pamungkas dan Endang, 2015: 3) Selain menggunakan *abnormal return*, reaksi pasar modal terhadap informasi juga dapat dilihat melalui parameter pergerakan aktivitas perdagangan di pasar (*Trading Volume Activity*), dimana bila investor menilai suatu peristiwa mengandung informasi maka peristiwa tersebut akan mengakibatkan keputusan perdagangan di atas keputusan perdagangan yang normal jika informasi dianggap sebagai sinyal positif (*good news*) maka terjadi peningkatan *trading volume activity* dan jika Informasi yang dianggap sebagai sinyal negatif (*bad news*) maka terjadi penurunan *trading volume activity* sehingga investor lebih berhati-hati dalam melakukan transaksi di pasar modal (Diantriasih, dkk, 2018). Kinerja suatu saham dapat diukur dengan volume

perdagangannya, semakin sering suatu saham diperdagangkan menandakan bahwa saham tersebut aktif dan diminati oleh investor.

**Tabel 1.1**  
**Operasionalisasi Variabel**

<b>Variabel</b>	<b>Indikator (Rumus)</b>
<b><i>Day of The Week</i></b>	Hari perdagangan saham (senin, Selasa, Rabu, Kamis, Jumat) $r_t = \ln P_t - \ln P_{t-1}$ Dimana : $P_t$ = Harga saham dari indeks LQ 45 pada waktu t
<b>Suasana Hati Investor</b>	<p><b><i>Return LQ 45</i></b>            menghitung rata-rata harian <i>return</i> saham harian dengan rumus sebagai berikut :</p> $R_{it} = \frac{p_{it} - p_{it-1}}{p_{it-1}}$ Dimana : $R_{it}$ = <i>Return</i> saham ke-i pada hari ke-t $P_{it}$ = Harga saham i pada hari t $P_{it-1}$ = Harga saham i pada hari t-1
	<p><b><i>Trading Volume Activity</i></b></p> $TVA = \frac{\sum \text{saham } i \text{ ditransaksikan pada waktu } t}{\sum \text{saham } i \text{ beredar pada waktu } t}$

### E. Penelitian Terdahulu

Adapun penelitan-penelitian terdahulu yang berkaitan dengan penelitian ini disajikan sebagai berikut :

**Tabel 1.2**  
**Penelitian Terdahulu**

NAMA PENELITI	JUDUL PENELITIAN	HASIL PENELITIAN
(1)	(2)	(3)
Rizky Luxianto , Usman Arief and Muhammad Budi Prasetyo (2020)	<i>Day-of-the-Week Effect and Investors' Psychological Mood Testing in a Highly Mispriced Capital Market</i>	Secara empiris menemukan bahwa hipotesis suasana hati perilaku hanya didukung selama periode normal, ketika investor cenderung tidak rasional dan menggunakan suasana hati yang baik untuk berdagang saham spekulatif pada hari Rabu dan menjualnya pada hari Senin. Dalam periode lain, rasionalitas dan peran dengan investor Indonesia, ketika suasana hati mereka baik mereka lebih aktif dalam perdagangan efek psikologis yang kurang spekulatif memainkan saham, untuk menghindari risiko yang lebih tinggi dan mendapatkan



NAMA PENELITI	JUDUL PENELITIAN	HASIL PENELITIAN
(1)	(2)	(3)
		pengembalian yang lebih tinggi dari saham yang kurang spekulatif dan non-spekulatif
Yuan Suna, Xuan Liua, Guangyue Chenc dan Yunhong Haoa , Zuopeng (Justin) Zhang (2019)	<i>How mood affects the stock market: Empirical evidence from microblogs</i>	kami menemukan bahwa interaksi sosial dapat secara positif memoderasi pengaruh sentimen media berita dan investor terhadap <i>return</i> saham
Budi Wibowo (2019)	<i>Mood investor, Cuaca dan Pergerakan Return Saham</i>	Temuan menunjukkan faktor suhu merupakan faktor cuaca yang paling signifikan mempengaruhi <i>mood</i> investor dan menggerakkan return saham di bursa saham Jakarta.
Batara Daniel Bagana & Arief Himmawan D.N (2018)	Pertimbangan Investor dalam Berinvestasi Berdasarkan <i>Day of The Week Effect</i> dan <i>Turn Of Month Effect</i>	Semua hari yang digunakan dalam perdagangan memiliki dampak signifikan pada pengembalian IHSG. Hari-hari perdagangan di luar hari Senin memiliki pengaruh positif dan signifikan terhadap IHSG. Hari-hari Efek Pergantian Bulan memiliki pengaruh

NAMA PENELITI	JUDUL PENELITIAN	HASIL PENELITIAN
(1)	(2)	(3)
		Positif dan signifikan terhadap hasil Indeks Harga Saham Gabungan.
Tona Aurora Lubis dan Bambang Sudarisman (2017)	<i>Behavioral Finance Perspectives On Investor Financial Decisions</i>	Hasil penelitian ini menemukan bahwa <i>behavioral finance</i> memberikan bukti bahwa investor tidak rasional, sehingga membuat pasar tidak efisien. Hal ini terlihat dari pengambilan keputusan investor dipengaruhi oleh beberapa faktor psikologis, seperti emosi investor, lingkungan internal dan eksternal. Sehingga tidak terjadi efisiensi pasar.
Muhammad Yusuf (2016)	Analisis pengaruh <i>day of the week effect</i> terhadap <i>return</i> saham pada Bursa Efek Jakarta periode Januari 2014 sampai dengan Desember 2014	Hasil penelitian menunjukkan bahwa hari perdagangan saham tidak berpengaruh terhadap <i>return</i> saham dan tidak terdapat perbedaan <i>return</i> saham LQ45 pada setiap hari perdagangan.
Suzaida Bakara dan Amelia Ng	<i>The Impact of Psychological</i>	Hasil penelitian ini menunjukkan bahwa terlalu

NAMA PENELITI	JUDUL PENELITIAN	HASIL PENELITIAN
(1)	(2)	(3)
Chui Yi (2016)	<i>Factors on Investors' Decision Making in Malaysian Stock Market: A Case of Klang Valley and Pahang</i>	<i>overconfidence, consevatism dan availability bias</i> memiliki dampak yang signifikan terhadap pengambilan keputusan investor sementara herding behavior tidak memiliki dampak yang signifikan terhadap pengambilan keputusan investor. Ditemukan juga bahwa faktor psikologi tergantung dari jenis kelamin individu. Hasil penelitian ini sebagian besar konsisten dengan bukti-bukti studi sebelumnya.
Yochi Cohen Charash, Charles A. Scherbaum, John D. Kammeyer-Mueller, Barry M. Staw (2013)	<i>Mood and the Market: Can Press Reports of Investors' Mood Predict Stock Prices?</i>	Temuan terkuat menunjukkan bahwa suasana hati yang menyenangkan yang diaktifkan memprediksi kenaikan harga NASDAQ, sementara suasana hati yang tidak menyenangkan yang diaktifkan memprediksi penurunan harga NASDAQ.

<b>NAMA PENELITI</b>	<b>JUDUL PENELITIAN</b>	<b>HASIL PENELITIAN</b>
(1)	(2)	(3)
Puspitaningtyas (2013)	Dalam Pengambilan Keputusan Investasi Di Pasar Modal	Menunjukkan bahwa investor dalam proses pengambilan keputusan investasi mempertimbangkan informasakuntansi. Akan tetapi, faktor psikologi investor yang tercermin sebagai sinyal pribadi lebih mendominasi. Jadi, meskipun hasil analisis empirik menunjukkan bahwa pengaruh informasi akuntansi terhadap nilai-nilai pasar adalah tidak konsisten, namun investor menyatakan bahwa informasi akuntansi yang disajikan oleh perusahaan tetap menjadi pertimbangan penting dalam proses pengambilan keputusan investasi. Sinyal pribadi lebih mendominasi investor sebagai pertimbangan dalam proses pengambilan keputusan investasi, sebab investor memiliki kecenderungan psikologis untuk lebih mempertimbangkan sinyal

NAMA PENELITI	JUDUL PENELITIAN	HASIL PENELITIAN
(1)	(2)	(3)
		<p>pribadi dibandingkan sinyal publik. Fenomena psikologis tersebut mengakibatkan harga saham tidak mencerminkan harga (nilai) wajarnya. Investor berpendapat bahwa pasar modal Indonesia berada dalam kondisi yang tidak efisien, manajer dapat memilih waktu yang tepat untuk menerbitkan saham, yaitu pada saat harga cukup tinggi di atas nilai wajarnya. Artinya, nilai pasar tidak mencerminkan ketersediaan informasi.</p>
<p>Rayenda Khresna Brahmana, Chee-Wooi Hooy and Zamri Ahmad (2012)</p>	<p><i>Psychological factors on irrational financial decision making Case of day- of-the week anomaly</i></p>	<p>Makalah ini secara konseptual mengeksplorasi peran bias psikologis pada DOWA. Selain itu, tulisan ini telah menunjukkan bagaimana akademisi dapat menggunakan bias psikologis sebagai penjelasan tentang DOWA. Di bawah model ABC Ellis, kami membahas lima faktor psikologis yang mungkin mempengaruhi DOWA.</p>

NAMA PENELITI	JUDUL PENELITIAN	HASIL PENELITIAN
(1)	(2)	(3)
Elina Friberg (2007)	<i>Investor Mood And Stock Returns Evidence from Ice Hockey</i>	Hasil penelitian ini menunjukkan bahwa ada kemungkinan bahwa efek yang terkait dengan menang atau kalah dalam permainan hoki es internasional terlalu kecil untuk mempengaruhi indeks pasar saham nasional.
John R. Nofsinger (2005)	<i>Social Mood and Financial Economics</i>	Hasil penelitian ini menemukan bahwa Pertama, mood yang naik (optimis) pertama kali diukur dengan kenaikan valuasi pasar saham. Suasana hati yang meningkat ini mempengaruhi investor yang mencari portofolio berisiko tinggi dan meningkatkan perdagangan. kedua, penurunan valuasi saham mengindikasikan suasana sosial yang menurun. Pesimisme dan konflik yang terkait dengan tingkat mood sosial yang rendah menyebabkan lebih banyak perbedaan pendapat investor, volatilitas pasar yang lebih

NAMA PENELITI	JUDUL PENELITIAN	HASIL PENELITIAN
(1)	(2)	(3)
		tinggi, dan pelarian menuju portofolio yang lebih aman. tiga, karena suasana sosial berubah dari waktu ke waktu, Pasar saham berubah dengan cepat untuk mencerminkan perubahan suasana sosial

## ***F. Tujuan dan Kegunaan Penelitian***

### **1. Tujuan Penelitian**

Sesuai dengan permasalahan yang dirumuskan maka tujuan dari penelitian ini yaitu :

1. Untuk menganalisis apakah terdapat perbedaan *return* pada *Day of The Week* (Senin, Selasa, Rabu, Kamis, Jumat) yang memengaruhi suasana hati investor LQ45.
2. Untuk menganalisis apakah terdapat perbedaan *trading volume activity* pada *Day of The Week* (Senin, Selasa, Rabu, Kamis, Jumat) yang memengaruhi suasana hati investor LQ45.

### **2. Kegunaan Penelitian**

Penelitian ini diharapkan mampu memberikan manfaat bagi berbagai pihak, antara lain; bagi investor , bagi akademisi dan bagi penelitian lanjutan.

a. Bagi Investor

Hasil penelitian ini memberikan rekomendasi kepada investor untuk melakukan keputusan mengenai waktu yang tepat untuk melakukan transaksi saham di pasar modal. Apabila anomali pasar *Day of The Week* terbukti berpengaruh pada suasana hati investor maka investor dapat mengacu pada pola perdagangan harian yang terbentuk guna memutuskan saham transaksi saham yang tepat. Namun bila tidak terbukti, maka investor dapat mempertimbangkan aspek lain seperti analisis fundamental atau teknikal guna memutuskan waktu yang tepat dalam transaksi saham.

b. Bagi Universitas

Penelitian ini dapat menambah koleksi karya ilmiah di Universitas Islam Negeri Alauddin Makassar terutama dibidang keuangan dan khususnya pasar modal. Dengan begitu, mahasiswa atau peneliti lain dapat menjadikan penelitian ini sebagai referensi untuk kajian yang sama atau sejenis.

c. Bagi Peneliti

Penelitian ini memiliki manfaat bagi peneliti dalam hal menambah wawasan dan memperluas wawasan peneliti terkait kemungkinan terjadinya anomali pasar dalam perdagangan saham di pasar modal dan melihat pengaruhnya terhadap suasana hati investor yang berpengaruh pada pengambilan keputusan investor. Selain itu kedepannya, penelitian ini bermanfaat bagi peneliti jika ingin memulai investasi di pasar modal.



### ***G. Sistematika Penulisan***

Untuk mendapatkan gambaran yang utuh dalam penulisan penelitian ini, maka disusunlah suatu sistematika penulisan yang berisi mengenai informasi serta hal-hal yang berhubungan dengan hal penelitian ini. Adapun Penulisan proposal ini terdiri atas tiga bab dengan sistematika sebagai berikut.

#### **BAB I : Pendahuluan**

Pada bab ini akan diuraikan rumusan masalah yang menjadi landasan dasar pemikiran atau latar belakang penelitian ini. Kemudian selanjutnya, disusun rumusan dan diakhiri dengan sistematika penulisan.

#### **BAB II : Kajian Pustaka**

Pada bab ini akan diuraikan beberapa teori dan penelitian terdahulu yang menjadi landasan yang berkaitan dengan masalah yang ingin diteliti dalam penulisan ini.

#### **BAB III : Metode Penelitian**


Pada bab ini akan diuraikan mengenai variabel-variabel penelitian dan definisi operasional, penentuan populasi dan sampel, jenis dan sumber data, metode pengumpulan data serta metode analisis yang digunakan dalam menganalisis data yang telah diperoleh.

#### **BAB IV : Hasil Penelitian dan Pembahasan**

Pada bab ini akan diuraikan tentang hasil penelitian dan pembahasan dari hasil data yang diperoleh dari data yang telah diolah dengan menggunakan metode-metode yang digunakan dalam penelitian ini.

## BAB V : Penutup

Pada bab ini akan diuraikan tentang kesimpulan dari hasil analisis data yang diperoleh.



## **BAB II**

### **KAJIAN PUSTAKA**

#### ***A. Efficient Market Hypotesis (EMH)***

Menurut teori *efficencet market hyphotesis* (EMH) yang dikemukakan oleh Fama (1970) jika pasar efisien maka harga merefleksikan seluruh informasi yang ada. Pasar modal yang efisien adalah kondisi ketika harga saham di pasar modal dapat merespon isu-isu yang beredar baik berupa isu negatif maupun isu positif (Pamungkas dan Endang, 2015). Fama mengklasifikasikan pasar yang efisien kedalam tiga *efficient market hypothesis* (EMH) sebagai berikut:

##### **1. Efisiensi Pasar Bentuk Lemah (*Weak Form*)**

Pasar dikatakan efisien dalam bentuk lemah jika harga sekuritas saat ini benar-benar menggambarkan seluruh informasi yang terkandung dalam harga-harga sekuritas pada masa lalu. Informasi masa lalu merupakan informasi yang sudah terjadi dan jenis informasi yang dipertimbangkan terbatas hanya pada harga saham di waktu lalu. Jika pasar efisien dalam bentuk lemah, maka nilai- nilai masa lalu tidak dapat dipergunakan untuk memprediksi harga sekarang. Efisien pasar bentuk lemah ini berkaitan dengan teori langkah acak (*random walk theory*) yang menyatakan bahwa data masa lalu tidak berhubungan dengan nilai sekarang.

##### **2. Efisiensi Pasar Bentuk Setengah Kuat (*Semi Strong Form*)**

Pasar dikatakan efisien dalam bentuk setengah kuat jika harga sekuritas benar-benar menggambarkan seluruh informasi yang dipublikasikan. Informasi yang dimaksud di antaranya: pengumuman laba dan dividen, pengumuman *stock splits*,

maupun terjadinya kesulitan keuangan. Dengan demikian tidak seorang pun investor yang mampu memperoleh *abnormal return* hanya dengan menggunakan sumber informasi yang dipublikasikan.

### 3. Efisiensi Pasar Bentuk Kuat (*Strong Form*)

Pasar dikatakan efisien dalam bentuk kuat jika harga sekuritas secara penuh mencerminkan (*fully reflect*) semua informasi yang tersedia, termasuk di dalamnya informasi yang dipublikasikan dan informasi tidak dipublikasikan (*private information*). Dengan demikian, jika pasar modal efisien dalam bentuk ini maka tidak ada individual atau grup dari investor yang dapat memperoleh *abnormal return*.

#### **B. Behavioral Finance (Teori Perilaku Keuangan)**

*Behavioral finance* yaitu suatu ilmu yang menjelaskan bagaimana faktor kognitif dan emosi mampu mempengaruhi pengambilan keputusan keuangan. *Behavioral finance* menjelaskan dan meningkatkan pemahaman tentang pola penalaran investor, serta pola emosional yang terlibat dan sejauh mana mempengaruhi pengambilan keputusan investasi (Ricciardi dan Simon, 2000). Bodie, Kane dan Marcus menjelaskan *behavioral finance* merupakan sebuah model pasar keuangan yang menekankan potensi implikasi faktor psikologis yang mempengaruhi perilaku investor (Bodie, Kane dan Marcus, 2016).

Ketidakrasionalan ini terbagi menjadi dua kategori. Pertama, bahwa investor tidak selalu memproses informasi dengan benar dan karenanya menyimpulkan distribusi probabilitas yang salah tentang tingkat pengembalian di masa depan. Kedua, bahkan diberi distribusi probabilitas pengembalian, investor sering membuat keputusan yang tidak konsisten atau sistematis secara optimal. Menurut Shleifer,

sentiment dari para investor di pasar modal yang diartikan sebagai cerminan suasana hati (*mood*) yang sedang dialami seseorang. Sentiment inilah yang akan membentuk keyakinan, prediksi dan akhirnya permintaan para investor terhadap surat berharga.

Statman mengatakan bahwa *behaviorial finance* adalah sebuah pendekatan dan teori keuangan konvensional yang berbeda dalam segala hal. Dalam teori keuangan standar manusia dianggap rasional, sedangkan dalam keuangan keprilakuan manusia dianggap “normal” artinya, manusia tidak sepenuhnya rasional. Manusia mempunyai emosi dan ia tidak dapat merencanakan sepenuhnya kapan ia menggunakan rasio, kapan menggunakan emosi, dan kapan menggunakan keduanya secara bersama-sama. “Pengaturan” pemakaian rasio dan emosi terjadi secara alamiah dan ditentukan oleh berbagai variabel. Dalam teori keuangan standar diasumsikan bahwa pasar efisien. Dalam keuangan keprilakuan pasar diasumsikan tidak efisien, meskipun diakui tidak mudah ditukarkan dan didahului harga dimungkinkan untuk menyimpang dari nilai fundamentalnya yang disebabkan oleh berbagai hal, termasuk variabel-variabel psikologis (Statman, 2008).

Dengan demikian dapat disimpulkan bahwa *behavioral finance* merupakan ilmu yang mempelajari bagaimana manusia mengambil tindakan pada proses pengambilan keputusan dalam berinvestasi sebagai respon dari informasi yang diperolehnya. Adanya perilaku seperti ini membuat investor tidak selalu dapat berperilaku rasional. Budi mengatakan bahwa *behavioral finance* adalah pengakuan adanya risiko investor atau risiko karena faktor psikologis yang kadang lebih besar daripada risiko fundamental (Budi, 2016).

*Behavioral finance* telah menunjukkan bahwa emosi mempengaruhi keputusan investasi. Artinya, perdagangan dipengaruhi oleh perilaku irasional investor. Seperti yang kita ketahui bahwa perilaku manusia pada umumnya bersifat reaktif, bukan proaktif oleh karena itu, sulit untuk membuat prediksi berdasarkan aturan yang sempit. Keuangan perilaku relatif dapat dengan mudah menjelaskan mengapa seseorang membuat keputusan. Berdasarkan teori *behavioral finance* bahwa investor dipengaruhi oleh faktor psikologis dalam pengambilan keputusan. Investor membiarkan diri mereka seperti keyakinan dan emosi mereka, sehingga menyimpang dari pilihan rasional dan menyebabkan pergeseran harga aset dalam kaitannya dengan nilai intrinsik.

### **C. Prospect Theory**

Teori prospek yang dikemukakan oleh Kahneman dan Tversky (1979) merupakan teori yang menjelaskan bagaimana pengambilan keputusan yang dilakukan oleh manusia yang hasilnya belum pasti dalam suatu keadaan. Teori prospek menegaskan bahwa seseorang tidak selalu bertindak rasional dibawah risiko dan ketidakpastian, seseorang akan dipengaruhi oleh faktor psikologi dan perilaku yang tidak menentu dalam mengambil keputusan yang rasional (Pradikasari dan Isbanah, 2018).

Pengambilan keputusan pembelian yang dilakukan oleh investor tidak hanya berdasarkan pertimbangan rasional semata. Aspek emosional turut berpengaruh dalam pengambilan keputusan investasi. Ricciardi dan Simon (2000) menjelaskan teori prospek berhubungan dengan gagasan bahwa individu tidak selalu berperilaku rasional. Teori ini menyatakan bahwa ada bias yang terus menerus dimotivasi oleh

faktor-faktor psikologis mempengaruhi pilihan individu dalam kondisi ketidakpastian.

#### **D. *The Animal Spirit Theory***

Teori ini dikemukakan oleh John Maynard Keynes dalam bukunya tahun 1936 *The general theory of employment, interest and money* untuk menggambarkan naluri, kecenderungan dan emosi yang seolah-olah memengaruhi dan memandu perilaku manusia untuk menggambarkan bagaimana orang sampai pada keputusan keuangan termasuk membeli dan menjual sekuritas disaat tekanan ekonomi dan ketidakpastian. Saat ini *animal spirit* menggambarkan faktor psikologis dan emosional yang mendorong investor untuk mengambil tindakan ketika menghadapi tingkat volatilitas yang tinggi di pasar modal. Dalam beberapa hal wawasan Keynes tentang perilaku manusia meramalkan munculnya perilaku ekonomi.

Di bidang keuangan istilah *animal spirit* muncul dalam psikologi pasar dan perilaku ekonomi. *Animal spirit* mewakili emosi percaya diri, harapan, ketakutan dan pesimisme yang dapat mempengaruhi pengambilan keputusan *financial* yang pada gilirannya dapat memicu atau menghambat pertumbuhan ekonomi. Jika semangat rendah, maka tingkat kepercayaan akan rendah yang akan menurunkan pasar yang menguntungkan bahkan jika fundamental pasar atau ekonomi kuat. Demikian juga jika semangat tinggi, kepercayaan di antara para pelaku ekonomi akan tinggi dan harga pasar akan melambung.

### ***E. Day of The Week***

*Day of The Week Effect* merupakan fenomena yang menyebabkan perbedaan harga saham pada hari perdagangan yang berpengaruh terhadap pola *return* saham dalam satu minggu (Alteza, 2006). Keberadaan *Day of The Week Effect* meningkatkan probabilitas di mana investor mengikuti pola perdagangan tertentu yang tidak rasional. Sementara itu, investor yang rasional tidak dapat mempengaruhi harga pasar. Inilah yang menyebabkan kemungkinan terbentuknya *seasonal anomaly* pada *return* saham. Menurut Reilly dalam (Yanuarta, 2012) adanya anomali dalam suatu pasar modal disebabkan oleh tiga hal. Pertama, ketidaksempurnaan pada struktur pasar, dimana tidak ada pasar yang sungguh-sungguh bias disebut sempurna pada kenyataannya. Kedua, adanya kekuatan cukup besar dari penyimpangan tingkah laku oleh para investor yang melakukan perdagangan. Ketiga, acuan teori pasar modal yang dipakai oleh investor dalam melakukan strategi investasi kurang tepat sehingga bias menyebabkan terjadinya kesalahan atau penyimpangan dalam penelitian pasar modal (Yanuarta, 2012).

Dalam pasar saham, sudah ada beberapa penelitian yang mencoba menjelaskan tentang adanya fenomena tersebut. Barument menjelaskan bahwa tingginya tingkat ketidakpastian bisa menjadi suatu alasan atas munculnya berita-berita buruk pada akhir pekan. Dikarenakan investor tidak bisa langsung merespons berita buruk tersebut pada akhir pekan, mereka mencoba mengantisipasi keadaan tersebut dengan melakukan perhitungan pada hari Jumat. Tingginya ketidakpastian pada hari Jumat tersebut mengakibatkan investor menginginkan premi yang lebih tinggi sebagai kompensasi atas risiko yang harus mereka tanggung. Hal tersebut



menjadi salah satu penyebab adanya perbedaan *return* yang diterima investor setiap harinya (Barument, 2009).

#### **F. Suasana Hati Investor**

Suasana hati (*mood*) adalah segala sesuatu yang dirasakan oleh seorang investor dan biasanya dipengaruhi oleh faktor eksternal maupun faktor internal. Faktor eksternal yang dimaksud adalah orang lain yang berinteraksi dengan investor tersebut atau peristiwa yang membuatnya memiliki perasaan yang sesuai dengan peristiwa itu sendiri. Sedangkan, faktor internal yang mempengaruhi suasana hati adalah diri dari individu itu sendiri. Suasana hati yang biasa dirasakan oleh seorang individu adalah senang, sedih, marah, kecewa, berdasarkan egonya. Faktor psikologis dan perilaku individu harus dipertimbangkan ketika menyelidiki pasar saham karena perilaku investasi tidak rasional atau acak. Psikologi dan suasana hati tidak diragukan lagi memengaruhi pengembalian saham (Neal dan Wheatley 1998; Sleifer 2000).

Suasana hati merupakan segala sesuatu yang dirasakan oleh seorang individu yang menggambarkan emosi yang dapat berubah-ubah akibat dari pengaruh faktor eksternal maupun internal. Dalam Al-Qur'an dan Al Hadis banyak yang menjelaskan tentang suasana hati Allah SWT berfirman dalam Q.S Ar-Ra'd/13 : 28 sebagai berikut :

الَّذِينَ ءَامَنُوا وَتَطْمَئِنُّ قُلُوبُهُمْ بِذِكْرِ اللَّهِ أَلَا بِذِكْرِ اللَّهِ تَطْمَئِنُّ الْقُلُوبُ ﴿٢٨﴾

#### **Terjemahnya :**

“(yaitu) orang-orang yang beriman dan hati mereka manjadi tenteram dengan mengingat Allah. Ingatlah, hanya dengan mengingati Allah-lah hati menjadi tenteram” ( Kementrian Agama RI, 2016).

Dalam tafsir Quraish Shihab mengatakan bahwa orang-orang yang selalu kembali kepada Allah dan menyambut kebenaran itu adalah orang-orang yang beriman. Mereka adalah orang-orang yang ketika berzikir mengingat Allah dengan membaca al-Qur’ân dan sebagainya, hati mereka menjadi tenang. Hati memang tidak akan dapat tenang tanpa mengingat dan merenungkan kebesaran dan kemahakuasaan Allah, dengan selalu mengharap keridaan-Nya. Berdasarkan kandungan ayat dan tafsir di atas menjelaskan suasana hati akan menjadi tenang dengan beriman dan mengingat Allah SWT. Dengan demikian maka banyak faktor yang dapat memengaruhi suasana hati ([www.TafsirQ.com](http://www.TafsirQ.com) diakses pada Rabu 19 Mei 2021 pukul 11.20 WITA).

Dalam Hadits Riwayat Bukhari no. 5642 dan Muslim no. 2573 juga menyebutkan tentang suasana hati yaitu *Rasulullah Shollallahu ‘alaihi wasallam* pernah bersabda :

مَا يُصِيبُ الْمُسْلِمَ مِنْ نَصَبٍ وَلَا وَصَبٍ وَلَا هَمٍّ وَلَا حُزْنٍ وَلَا أَذًى وَلَا غَمٍّ حَتَّى  
الشُّوْكَةِ يُشَاكُّهَا إِلَّا كَفَّرَ اللَّهُ بِهَا مِنْ خَطَايَاهُ

**Artinya:**

“Tidaklah seorang muslim tertimpa suatu bencana, atau penyakit, atau kekhawatiran (cemas), atau kesedihan, atau gangguan, bahkan duri yang melukainya melukai Allah akan kesalahan-kesalahannya, (Kitab Bukhari no. 5642 dan Muslim no. 2573).

Aidh al Qarni, juga menjelaskan bahwa berita antara cemas dan kesedihan itu ada yang sangat erat. Keduanya merupakan kesengsaraan dan siksa yang melingkupi jiwa. Perbedaannya, cemas disebabkan oleh ketakutan terhadap yang akan datang, sedangkan kesedihan adalah perasaan tertekan atas suatu kejadian.

Berdasarkan hadis tersebut dapat dikatakan bahwa hal-hal yang memengaruhi suasana hati tidak terlepas atas pertanggung jawaban yang dilakukan artinya setiap keputusan yang diambil akan memengaruhi suasana hati kita (<https://muslim.or.id> diakses pada Rabu 19 mei 2021 pukul 11.20 WITA).

Dalam Q.S Al-Hajj/22 : 46 sebagai berikut :

أَفَلَمْ يَسِيرُوا فِي الْأَرْضِ فَتَكُونَ لَهُمْ قُلُوبٌ يَعْقِلُونَ بِهَا أَوْ آذَانٌ يَسْمَعُونَ بِهَا فَإِنَّهَا لَا تَعْمَى الْأَبْصَارُ وَلَكِنْ تَعْمَى الْقُلُوبُ الَّتِي فِي الصُّدُورِ ﴿٤٦﴾

**Terjemahnya :**

“Tidakkah mereka berjalan di bumi sehingga hati mereka dapat memahami atau telinga mereka dapat mendengar? Sesungguhnya bukanlah mata itu yang buta, tetapi yang buta ialah hati yang berada dalam dada” ( Kementrian Agama RI, 2016).

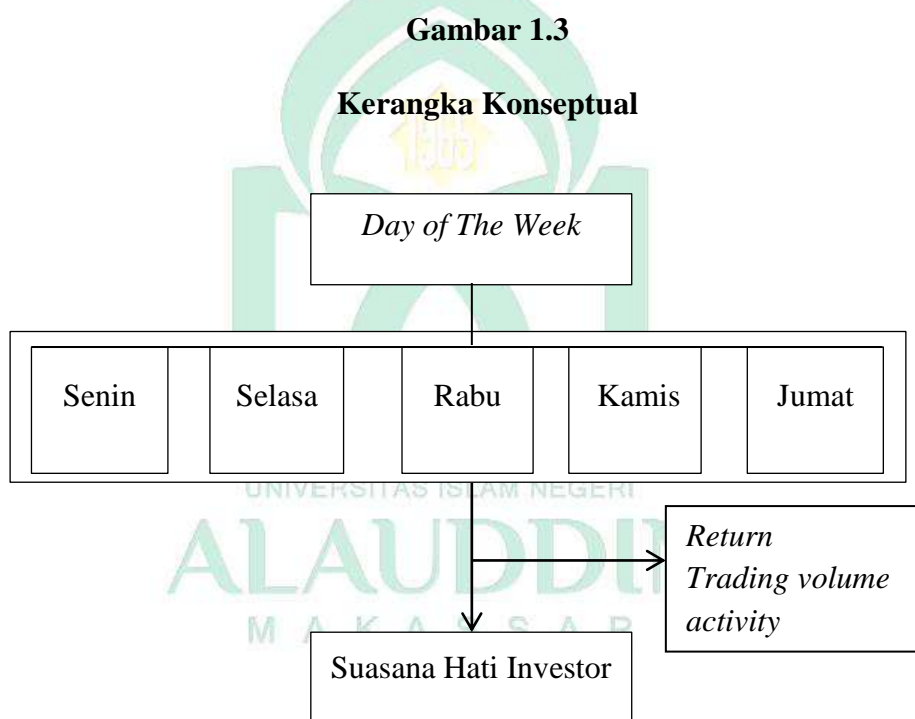
Dalam tafsir Quraish Shihab mengatakan bahwa tidakkah mereka berjalan meniti bumi untuk menyaksikan dengan mata kepala sendiri kehancuran orang-orang zalim dan melakukan pendustaan itu? Barangkali saja hati mereka terbangun dari tidur, memikirkan apa yang harus mereka lakukan terhadap seruan kebenaran yang disampaikan kepada mereka, dan mau mendengarkan berita-berita tentang kehancuran orang-orang kafir yang dapat diambil sebagai pelajaran. Tetapi hati mereka telah buta dan membatu, maka mustahil mereka mau mengambil pelajaran dari apa-apa yang mereka lihat dan dengar. Buta hati, itulah buta yang sebenarnya, dan bukan mata (JavanLabs. “Tafsir Quraish Shihab”. TafsirQ, [www.tafsirq.com/7-al-araf/ayat-31#tafsir-quraish-shihab](http://www.tafsirq.com/7-al-araf/ayat-31#tafsir-quraish-shihab) diakses pada Rabu 19 mei 2021 pukul 11.20 WITA).

Berdasarkan tafsiran ayat tersebut dapat kita ketahui bahwa hati itu memiliki kedudukan atau potensi yang bisa dikatakan sama dengan akal, karena sebenarnya hati itu dapat mengetahui dan memahami tentang apa-apa yang baik dan buruk. Jadi hati berperan sebagai pengontrol manusia dalam melakukan segala perbuatannya termasuk dalam mengambil keputusan investasi. Nabi Muhammad SAW bersabda yang artinya“ didalam diri manusia terdapat segumpal darah yang dimana jika darah itu baik maka akan baik juga segala sesuatu yang keluar dari manusia (perbuatan). Namun jika hatinya buruk maka yang keluar dari manusia (perbuatan) nya juga akan buruk.” Maka dari itu nabi sangat menganjurkan umatnya agar senantiasa selalu menjaga kondisi hatinya agar selalu sehat (JavanLabs. “Tafsir Quraish Shihab”. TafsirQ, [www.tafsirq.com/7-al-araf/ayat-31#tafsir-quraish-shihab](http://www.tafsirq.com/7-al-araf/ayat-31#tafsir-quraish-shihab) diakses pada Rabu 19 mei 2021 pukul 11.20 WITA).



### G. Kerangka Konseptual

Berdasarkan judul penelitian ”*pengaruh day of the week terhadap suasana hati investor pada saham LQ45*”. Peneliti merumuskan dua rumusan masalah pertama, apakah terdapat perbedaan *return* pada *Day of The Week* (Senin, Selasa, Rabu, Kamis, Jumat) yang memengaruhi suasana hati investor LQ45? kedua, apakah terdapat perbedaan *trading volume activity* pada *Day of The Week* (Senin, Selasa, Rabu, Kamis, Jumat) yang memengaruhi suasana hati investor LQ45. Sehingga peneliti menggambarkan kerangka konseptual sebagai berikut:



## **BAB III**

### **METODOLOGI PENELITIAN**

#### ***A. Jenis dan Lokasi Penelitian***

##### **1. Jenis Penelitian**

Jenis penelitian yang digunakan adalah penelitian kuantitatif. Menurut (Sugiyono, 2017) penelitian kuantitatif adalah metode penelitian yang berlandaskan pada filsafat positifisme, digunakan untuk meneliti pada populasi atau sampel tertentu, analisis data bersifat kuantitatif atau, dengan tujuan untuk menguji hipotesis yang telah ditetapkan. Penelitian ini merupakan studi empiris tentang *day of the week* (hari perdagangan) dan suasana hati investor dalam merespon return saham pada tiap hari perdagangan.

Penelitian ini dilakukan pada perusahaan yang terdaftar sebagai anggota indeks LQ45 pada Bursa Efek Indonesia (BEI) dengan mengambil data dari website resmi Bursa Efek Indonesia (BEI). Peneliti memilih indeks ini karena indeks LQ45 merupakan indeks yang dibentuk dari 45 saham-saham yang paling aktif diperdagangkan. Adapun pertimbangan yang mendasari pemilihan saham yang masuk di LQ45 karena sahamnya yang likuid dan memiliki kapitalisasi pasar (Hartono, 2009).

##### **2. Lokasi Penelitian**

Objek dalam penelitian ini adalah perusahaan yang terdaftar dalam indeks LQ 45 di Bursa Efek Indonesia (BEI) selama periode 1 Januari 2021 – 30 Juni 2021.

## **B. Pendekatan Penelitian**

Metode yang digunakan dalam penelitian ini adalah penelitian komparatif. Penelitian komparatif yaitu penelitian yang membandingkan keberadaan satu variabel atau lebih pada dua sampel yang berbeda, atau pada waktu yang berbeda (Sugiyono, 2017). Dalam penelitian ini metode komparatif bertujuan untuk mengetahui pengaruh anomali pasar yaitu *day of the week* (Senin, Selasa, Rabu, Kamis, Jumat) terhadap suasana hati investor melalui *return* saham dan *trading volume activity*.

## **C. Populasi Dan Sampel**

### **1. Populasi**

Populasi dalam penelitian ini adalah 45 perusahaan yang terdaftar sebagai anggota indeks LQ45 pada Bursa Efek Indonesia (BEI). Jangka waktu penelitian dilakukan selama 6 bulan selama hari perdagangan (Senin, Selasa, Rabu, Kamis, Jumat).

### **2. Sampel**

Teknik sampling yang digunakan pada penelitian ini adalah *purposive sampling*. Menurut (Juliandi, 2014) *purposive sampling* adalah memilih dari suatu populasi berdasarkan pertimbangan tertentu baik pertimbangan para ahli maupun pertimbangan ilmiah. Kriteria data yang digunakan dalam penelitian dijelaskan pada table berikut.

**Tabel 1.3**  
**Kriteria Pemilihan Sampel**

Keterangan	Jumlah
Populasi	45 Perusahaan
Tercatat sebagai anggota indeks LQ45 selama periode penelitian dari tanggal 1 Januari 2021- 30 Juni 2021.	45 Perusahaan
Perusahaan yang data <i>closing price</i> nya tidak lengkap	3 Perusahaan
Jumlah sampel	42 Perusahaan

*Sumber : www.idx.co.id diakses 21 Juni 2021 (data diolah)*

Berdasarkan kriteria sampel di atas, jumlah sampel yang digunakan dalam penelitian ini adalah 42 perusahaan. Berikut ini tabel sampel perusahaan yang digunakan dalam penelitian ini.

**Tabel 1.4**  
**Sampel Penelitian**

No.	Kode	Nama Perusahaan
(1)	(2)	(3)
1	ACES	Ace Hardware Indonesia Tbk.
2	ADRO	Adaro Energy Tbk.
3	AKRA	AKR Corporindo Tbk.
4	ANTM	Aneka tambang Tbk.
5	ASII	Astra International Tbk.
6	BBCA	Bank Central Asia Tbk.



(1)	(2)	(3)
7	BBNI	Bank Negara Indonesia (Persero) Tbk.
8	BBRI	Bank Rakyat Indonesia (Persero) Tbk.
9	BBTN	Bank Tabungan Negara (Persero) Tbk.
10	BMRI	Bank Mandiri (Persero) Tbk.
11	BTPS	Bank BTPN Syariah Tbk.
12	CPIN	Charoen Pokphand Indonesia Tbk.
13	CTRA	Ciputra Development Tbk.
14	ERAA	Erajaya Swasembada Tbk.
15	EXCL	XL Axiata Tbk.
16	GGRM	Gudang Garam Tbk.
17	HMSP	H.M Sampoerna Tbk
18	ICBP	Indonesia CBP Sukses Makmur Tbk.
19	INCO	Vale Indonesia Tbk.
20	INDF	Indofood Sukses Makmur Tbk.
21	INKP	Indah Kiat Pulp & Paper Tbk.
22	INTP	Indocement Tunggul Prakasa Tbk.
23	ITMG	Indo Tambangraya Megah Tbk.
24	JPFA	Japfa Comfeed Indonesia Tbk.
25	JSMR	Jasa Marga (Persero) Tbk.
26	KLBF	Kalbe Farma Tbk.
27	MDKA	Merdeka Copper Gold Tbk.

(1)	(2)	(3)
28	MIKA	Mitra Keluarga Karyasehat Tbk.
29	MNCN	Media Nusantara Citra Tbk.
30	PGAS	Perusahaan Gas Negara (Persero) Tbk.
31	PTBA	Bukit Asam Tbk.
32	PTPP	PP (Persero) Tbk.
33	PWON	Pakuwon Jati Tbk.
34	SMGR	Semen Indonesia (Persero) Tbk.
35	SMRA	Summarecon agung Tbk.
36	TBIG	Tower Bersama Infrastructure Tbk.
37	TKIM	Pabrik Kertas Tjiwi Kimia Tbk.
38	TLKM	Telekomunikasi Indonesia (Persero) Tbk.
39	TOWR	Sarana Menara Nusantara Tbk.
40	UNTR	United Tractors Tbk.
41	UNVR	Unilever Indonesia Tbk.
42	WIKA	Wijaya Karya (Persero) Tbk.

*Sumber: Idx.co.id, diakses 21 Juni 2021 (data diolah)*

Hari perdagangan yang digunakan dalam penelitian ini sebanyak 120 hari.

Total data *return* saham harian adalah 5.160 (120 hari x 42 perusahaan). Adapun

keterangan jumlah hari perdagangan diperoleh sebagai berikut :

**Tabel 1.5**  
**Jumlah Hari Perdagangan**

Keterangan	Hari Perdagangan					Total
	Senin	Selasa	Rabu	Kamis	Jumat	
Jumlah seluruh hari Senin-Jumat selama periode penelitian	28 Hari	26 Hari	27 Hari	24 Hari	26 Hari	131 Hari
Hari libur bursa	2 hari	1 hari	3 hari	1 hari	4 hari	11 Hari
Jumlah akhir hari perdagangan	26 hari	25 hari	24 hari	23 hari	22 Hari	120 Hari
Jumlah <i>return</i> (jumlah akhir hari perdagangan x 42 sampel perusahaan)	1.118	1.075	1.032	989	946	5.160

*Sumber: Idx.co.id diakses 21 Juni 2021 (data diolah)*

**TABEL 1.6**  
**Indikator Mengukur Suasana Hati**

<i>Return</i>	Terdapat perbedaan <i>return</i> saham harian, maka ada indikasi pengaruh suasana hati ( <i>mood</i> ) investor
<i>Trading Volume Activity</i>	Terdapat perbedaan jumlah volume perdagangan saham harian, maka ada indikasi pengaruh suasana hati ( <i>mood</i> ) investor

Berdasarkan penelitian yang dilakukan oleh Stracca (2004) menyatakan bahwa teori *behavioral finance* berdasarkan literatur psikologi sebenarnya menantang hipotesis pasar efisien dengan menyatakan bahwa faktor psikologis mempengaruhi harga saham Loewenstein (2000). Romer menyatakan bahwa keadaan

emosional investor diduga mempengaruhi harga aset. Beberapa penelitian telah menjelaskan kepada kita bahwa adanya perilaku investor yang tidak rasional di pasar modal, menyimpulkan bahwa investor tersebut dapat menyebabkan perubahan pergerakan harga saham. Studi sebelumnya telah menganalisis bahwa dampak dari investor rasional (yang mendasarkan perilaku perdagangan mereka pada ekspektasi rasional) dan investor irasional (yang menunjukkan aspek psikologis dan emosional dari keputusan manusia/kesalahan perilaku) pada volume perdagangan/*trading volume activity*. Hasil penelitian menunjukkan bahwa perdagangan dipengaruhi oleh perilaku irasional investor (Romer, 2000).

#### **D. Jenis dan Sumber Data**

##### **1. Jenis Data**

Jenis data yang digunakan dalam penelitian ini adalah data kuantitatif dan berupa data sekunder yang diakses dari website resmi Bursa Efek Indonesia (BEI) serta setiap perusahaan yang bersangkutan dalam penelitian ini. Data tersebut termasuk kategori data *time series* yang diambil dari 1 Januari 2021 – 30 Juni 2021.

##### **2. Sumber Data**

Sumber data yang digunakan dalam penelitian ini adalah data sekunder, yaitu mengambil data berupa laporan keuangan publikasi perusahaan yang terdaftar sebagai anggota indeks LQ45, yaitu [www.idx.co.id](http://www.idx.co.id) dan [www.yahooofinance.com](http://www.yahooofinance.com)

#### **E. Metode Pengumpulan Data**

Metode pengumpulan data dalam penelitian ini adalah dengan menggunakan studi kepustakaan dan metode dokumentasi.

1. Metode kepustakaan adalah suatu cara yang dilakukan untuk memperoleh data dengan membaca dan mempelajari artikel-artikel penelitian berupa jurnal dan buku yang berhubungan dengan masalah yang dibahas dalam lingkup penelitian ini.
2. Metode dokumentasi digunakan untuk mendapatkan data-data tertulis dari laporan keuangann harian yang dipublikasikan perusahaan yang terdaftar sebagai anggota indeks LQ45 di Bursa Efek Indonesia (BEI).

#### ***F. Teknik Analisis Data***

Teknik analisis data pada penelitian ini adalah menggunakan analisis statistik non-parametrik, yang meliputi analisis deskriptif, uji normalitas, dan uji *kruskal wallis test*. Uji *Kruskal Wallis* adalah uji nonparametrik berbasis peringkat yang tujuannya untuk menentukan adakah perbedaan signifikan secara statistik antara dua atau lebih kelompok variabel independen pada variabel dependen yang berskala data numerik (interval/rasio) dan skala ordinal.

##### 1. Melakukan Uji Normalitas Data

Menurut Ghozali uji normalitas bertujuan untuk mengetahui apakah masing-masing variabel berdistribusi normal atau tidak. Untuk menguji apakah data berdistribusi normal atau tidak dilakukan uji statistic *One Sample Kolmogorov-Smirnov Test*. Residual berdistribusi normal jika memiliki nilai signifikansi  $> 0,05$ . Bila dalam analisis, ditemukan bahwa data tidak berdistribusi normal, maka metode statistik diubah menjadi statistik non-parametik menggunakan *Kruskal Walls*. (Ghozali, 2013).

## 2. Analisis Deskriptif

Menurut Sugiyono penelitian deskriptif adalah penelitian deskriptif adalah penelitian yang dilakukan untuk mengetahui nilai variabel mandiri, baik satu variabel atau lebih (independen) tanpa membuat perbandingan, atau menghubungkan antara variabel satu dengan variabel lain. Metode deskriptif ini merupakan metode yang bertujuan untuk mengetahui sifat serta hubungan yang lebih mendalam antara dua variabel dengan cara mengamati aspek-aspek tertentu secara lebih spesifik untuk memperoleh data yang sesuai dengan masalah yang ada dengan tujuan penelitian, dimana data tersebut diolah, dianalisis, dan diproses lebih lanjut dengan dasar teori-teori yang telah di pelajari sehingga data tersebut dapat ditarik sebuah kesimpulan (Sugiyono, 2017). Dalam penelitian ini analisis deskriptif digunakan untuk mengetahui apakah *day of the week* mempengaruhi suasana hati investor melalui *return* saham dan *trading volume activity*.

Sesuai dengan rumus yang sudah ditetapkan sebelumnya, langkah selanjutnya adalah menghitung *return* saham harian dan *trading volume activity* selama periode pengamatan sebanyak perusahaan yang dijadikan sampel. *Return* saham berdasarkan harga saham pada saat penutupan dihitung menggunakan rumus sebagai berikut (Hartono, 2017) :

$$R_{it} = \frac{P_{it} - P_{it-1}}{P_{it-1}}$$

$$P_{it-1}$$

Keterangan :

$R_{it}$  = *Return* saham i pada hari t

$P_{it}$  = Harga penutupan saham i pada hari t

$P_{i,t-1}$  = Harga penutupan saham  $i$  pada hari  $t-1$

Sedangkan *Trading volume activity* saham harian dengan rumus sebagai berikut (Foster, 1986) :

$$TVA = \frac{\sum \text{saham } i \text{ ditransaksikan pada waktu } t}{\sum \text{saham } i \text{ beredar pada waktu } t}$$

Dengan rumus ini, nantinya akan ditemukan rata-rata *return* dan *trading volume activity* saham dan melihat perbedaannya pada masing-masing kelompok hari Senin sampai dengan hari Jumat.

Untuk membuat keputusan investasi, investor akan mempertimbangkan resiko dan tingkat keuntungan yang diharapkan. Sehingga investor membutuhkan informasi untuk melakukan analisis saham. Adanya informasi yang beredar di pasar saham akan mengubah keyakinan investor untuk membuat keputusan. Setiap informasi yang beredar akan menimbulkan reaksi pasar. Reaksi pasar tersebut dapat dilihat dari aktivitas volume perdagangan saham.

Sedangkan Gunaasih dan Irfan (2015), berpendapat *Trading Volume Activity* (TVA) merupakan instrument yang digunakan untuk mengamati serta mengukur reaksi pasar modal terhadap informasi atau peristiwa yang terjadi di pasar modal". Informasi atau peristiwa tertentu dapat memicu pergerakan saham di pasar modal yang akan mempengaruhi penawaran dan permintaan saham. *Trading volume activity* (aktivitas volume perdagangan) merupakan penjualan dari setiap transaksi yang terjadi di bursa saham pada saat waktu tertentu untuk saham tertentu, dan merupakan salah satu faktor yang juga memberikan pengaruh terhadap pergerakan saham. Seberapa besar suatu informasi atau peristiwa menimbulkan reaksi pasar modal dapat di ukur menggunakan TVA. Napitupulu dan Syahunan (2014),

mengatakan: *Trading Volume Activity* (TVA) merupakan suatu indikator yang dapat digunakan untuk melihat reaksi pasar modal terhadap informasi yang beredar di pasar modal dengan menggunakan aktivitas volume perdagangan saham sebagai parameter.

### 3. Uji *Kruskal Wallis*

Uji *Kruskal Wallis* adalah uji non-parametrik berbasis peringkat yang tujuannya untuk menentukan adakah perbedaan signifikan secara statistik antara dua atau lebih kelompok variabel independen pada variabel dependen yang berskala data numerik (interval/rasio) dan skala ordinal.

Langkah-langkah menggunakan statistik non-parametrik (*Kruskal Wallis*)

- a. Mengelompokkan sampel sesuai populasi yang telah ditentukan
- b. Merangkingkan sampel tersebut berdasarkan urutannya, dari kecil ke terbesar.
- c. Menentukan Hipotesis

$H_{01}$ : Tidak ada perbedaan *return* pada hari perdagangan saham ( $\mu_{\text{Senin}} = \mu_{\text{Selasa}} = \mu_{\text{Rabu}} = \mu_{\text{Kamis}} = \mu_{\text{Jumat}}$ )

$H_{a1}$ : Ada perbedaan *return* pada hari perdagangan saham (paling sedikit satupasangan hari perdagangan)

$H_{02}$ : Tidak ada perbedaan *trading volume activity* pada hari perdagangan saham ( $\mu_{\text{Senin}} = \mu_{\text{Selasa}} = \mu_{\text{Rabu}} = \mu_{\text{Kamis}} = \mu_{\text{Jumat}}$ )

$H_{a2}$ : Ada perbedaan *trading volume activity* pada hari perdagangan saham (paling sedikit satu pasangan hari perdagangan)




d. Menentukan tingkat signifikansi

Tingkat signifikansi yang ditetapkan adalah taraf keyakinan 95% dengan tingkat signifikansi,  $\alpha = 5\%$ .

e. Dasar pengambilan keputusan uji *Kruskal Wallis*

Jika nilai *Asymp.sig*  $> 0,05$ , maka tidak ada perbedaan atau  $H_0$  diterima dan  $H_a$  ditolak. Jika nilai *Asymp.sig*  $< 0,05$ , maka ada perbedaan atau  $H_0$  ditolak dan  $H_a$  diterima.



## BAB IV

### HASIL PENELITIAN DAN PEMBAHASAN

#### A. Gambaran Umum Objek Penelitian

Indeks LQ45 merupakan indeks yang mengukur kinerja harga dari 45 saham yang memiliki likuiditas tinggi dan kapitalisasi pasar besar serta didukung oleh fundamental perusahaan yang baik. Dari 45 saham konstituen LQ45 yang dimiliki telah dipilih pada periode tertentu, 45 saham dipilih menjadi konstituen LQ45 dengan mempertimbangkan faktor-faktor di bawah ([www.idx.co.id](http://www.idx.co.id), diakses 7 Juli 2021):

1. Emiten setidaknya telah tercatat di BEI minimal 3 bulan.
2. Likuiditas: nilai transaksi, volume transaksi, frekuensi transaksi, jumlah hari transaksi di pasar modal;
3. Fundamental: keadaan keuangan dan prospek pertumbuhan pasar.
4. Tercatat sebagai anggota indeks LQ45 selama periode penelitian dari tanggal 1 Januari 2021- 30 Juni 2021.
5. Perusahaan yang data *closing pricenya* lengkap

Indeks LQ45 dihitung setiap enam bulan sekali. Periode pengamatan dalam penelitian ini yaitu di bulan Januari sehingga periode indeks LQ45 yang digunakan adalah periode Januari 2021 – Juni 2021. Perusahaan-perusahaan yang termasuk dalam indeks LQ45 dan memenuhi kriteria sampel sebagai berikut:

1. PT. Ace Hardware Indonesia Tbk.

PT. Ace Hardware Indonesia Tbk didirikan pada tahun 1995 oleh PT Kawan Lama Sejahtera dan membuka gerai pertamanya pada tahun 1996 di Karawaci, Tangerang, Jawa Barat. ACE Hardware Indonesia adalah pemegang waralaba (*franchise*) merek ACE Hardware (ditunjuk oleh ACE Hardware Corporation yang berbasis di AS). Pada saat ini kegiatan usaha perusahaan terutama adalah penjualan eceran (ritel) barang-barang untuk kebutuhan rumah tangga dan gaya hidup. Dengan anak perusahaan PT. Toys Game Indonesia. Perusahaan berlokasi Jakarta Selatan.

2. PT Adhoro Energy Tbk.

PT Adaro Energy Tbk. didirikan 28 Juli 2004. Perusahaan ini merupakan perusahaan sebagai penghasil energi terintegrasi secara vertikal di Indonesia dengan bisnis di sepanjang sektor, batubara, utilitas, dan infrastruktur pendukung. Perusahaan ini merupakan perusahaan tambang batubara yang terkemuka di Indonesia juga sebagai perusahaan produsen batubara yang terbesar kedua di Indonesia. Perusahaan ini melakukan produksi tambang batu bara tunggal terbesar di Indonesia (Kalimantan Selatan) serta bertujuan menjadi grup penambangan batubara dan yang terintegrasi terkemuka di Asia Tenggara. Kantor pusat Perusahaan berdomisili di Jakarta dan berlokasi di Menara Karya, Lantai 23, Jl. H.R. Rasuna Said Blok X-5, Kav. 1-2, Jakarta Selatan.

3. PT AKR Corporindo Tbk.

PT AKR Corporindo Tbk. didirikan di Surabaya pada 28 November 1977. Pada tahun 2004, Perusahaan berganti nama dari PT Aneka Kimia Raya Tbk. kepada

PT AKR Corporindo Tbk. Perusahaan mulai melakukan operasi komersialnya pada bulan Juni 1978. Adapun ruang lingkup kegiatan dari Perusahaan ini yaitu industri kimia, perdagangan umum dan distribusi terutama produk kimia dan produk minyak bumi dan gas, transportasi (termasuk untuk penggunaan sendiri sekaligus sebagai operasi transportasi melalui darat/laut serta operasi pipa untuk laut infrastruktur transportasi), bergerak di sektor bisnis logistik, menyewakan tangki penyimpanan dan gudang, termasuk bengkel, ekspedisi dan pengemasan, menjalankan di sektor bisnis dan bertindak sebagai perwakilan atau agen, dengan perjanjian distribusi dengan entitas asing serta lokal, kontraktor serta layanan lainnya kecuali layanan hukum. Perusahaan berlokasi di Wisma AKR, Lantai 8, Jl. Panjang No. 5, Kebon Jeruk, Jakarta. Kantor cabang utamanya terletak di Jln. Sumatra No. 51-53, Surabaya.

#### 4. PT Aneka Tambang Tbk.

PT Aneka Tambang Tbk. didirikan pada tanggal 5 Juli 1968. Perusahaan ini merupakan perusahaan pertambangan dan logam yang terintegrasi secara menyeluruh, berorientasi ekspor, dan terdiversifikasi di Indonesia. Dengan operasi yang tersebar di seluruh kepulauan Indonesia yang kaya mineral, perusahaan melakukan semua kegiatan mulai dari eksplorasi, eksploitasi, pemrosesan, pemurnian hingga pemasaran bijih nikel, feronikel, emas, perak, bauksit, dan layanan pemurnian logam mulia dan batubara. Produk utama perusahaan adalah bijih nikel kadar tinggi, juga dikenal sebagai saprolit, bijih nikel kadar rendah, juga dikenal sebagai limonit, feronikel, emas, perak, dan bauksit. Layanan utama perusahaan adalah layanan pemurnian logam mulia dan geologi. Kantor pusat Perusahaan berdomisili di Jakarta

dan berlokasi di Gedung Aneka Tambang, Jl. Letjen TB Simatupang No 1 Lingkar Selatan, Tanjung Barat, Jakarta 12530.

5. PT Astra International Tbk.

PT Astra International Tbk. didirikan pada tahun 1957 di Jakarta sebagai perusahaan perdagangan umum dengan nama Astra International Inc. Pada tahun 1990, untuk tujuan Penawaran Umum Perusahaan (IPO), nama Perusahaan berubah menjadi PT Astra International Tbk., diikuti dengan listing sahamnya di Bursa Efek Indonesia. Perusahaan ini model bisnis berdasarkan sinergi dan diversifikasi dalam tujuh segmen bisnis, yang terdiri dari: otomotif, jasa keuangan, alat berat dan pertambangan, agribisnis, infrastruktur, teknologi informasi dan sektor-sektor lain yang mulai diketuk (melalui anak-anak perusahaannya) adalah pertambangan batu bara, agribisnis (kelapa sawit), teknologi informasi, infrastruktur (jalan tol, pasokan air di Jakarta dan terminal tangki minyak di Gresik), serta solusi TI jasa. Kantor pusat Perusahaan berdomisili di Jakarta dan berlokasi di Jl. Gaya Motor Raya No. 8, Sunter II, Jakarta Utara.

6. PT Bank Central Asia Tbk.

PT Bank Central Asia Tbk. didirikan dengan nama N.V. Perusahaan Rajutan Semarang Dagang dan Industrie Semarang pada 10 Oktober 1955. Namanya telah berubah beberapa kali, perubahan terakhir adalah pada 21 Mei 1974, yaitu PT Bank Central Asia. Perusahaan mulai beroperasi di perbankan sejak tanggal 12 Oktober 1956. Bank beroperasi sebagai bank komersial. Bank yang bergerak di bidang perbankan dan jasa keuangan lainnya sesuai dengan peraturan yang berlaku di Indonesia. Produk dan layanan individualnya terdiri dari rekening tabungan,

perbankan elektronik, kartu kredit, jaminan bank, produk investasi, produk kredit konsumen, pengiriman uang, pengumpulan, dan fasilitas brankas. Produk dan layanan bisnisnya terdiri dari perdagangan BCA, rekening tabungan, pinjaman modal kerja, pinjaman investasi dan jaminan bank untuk perusahaan kecil dan menengah, serta untuk pelanggan korporat. BCA memiliki kepemilikan langsung dan tidak langsung pada anak perusahaan: PT BCA Finance, BCA Finance Limited, PT Bank BCA Syariah, PT BCA Sekuritas, PT Asuransi Umum BCA, PT Central Santosa Finance, PT Asuransi Jiwa BCA, dan PT Central Capital Ventura. Kantor pusat Perusahaan berdomisili di Jakarta dan berlokasi di Menara BCA, Grand Indonesia, Jl. M.H. Thamrin No.1, Jakarta 10310.

#### 7. PT Bank Negara Indonesia (Persero) Tbk

Perusahaan ini didirikan pada 5 Juli 1946, PT Bank Negara Indonesia (Persero) Tbk. atau BNI adalah bank milik Negara pertama yang didirikan setelah kemerdekaan Republik Indonesia. Selanjutnya, perusahaan menjadi “Bank Negara Indonesia 1946” dan mengubah statusnya menjadi bank komersial milik Negara Saat ini, Pemerintah Republik Indonesia memiliki 60% saham BNI, sementara baik individu maupun institusi, memiliki 40% sisanya dan asing. BNI sekarang adalah Bank Nasional ke-4 terbesar di Indonesia, berdasarkan total 58egar, total pinjaman, dan total dana pihak ketiga. Untuk menyediakan layanan keuangan secara terintegrasi. BNI didukung oleh sejumlah anak perusahaan, yaitu BNI Multifinance, BNI Sekuritas, BNI Life Insurance, dan BNI Remittance. Kantor pusat Perusahaan berdomisili di Jakarta dan berlokasi di Jl. Jenderal Sudirman Kav.1, Jakarta.

#### 8. PT Bank Rakyat Indonesia (Persero) Tbk

Bank Rakyat Indonesia (BRI) adalah bank komersial tertua di Indonesia, didirikan pada 16 Desember 1895, di Purwokerto, Jawa Tengah, oleh Raden Bei Aria Wirjaatmadja sebagai De Poerwokertosche Hulp en Spaarbank der Inlandsche Hoofden atau “Bank Bantuan dan Tabungan Aristokrat Purwokerto”, sebuah lembaga keuangan yang melayani warga Indonesia (asli Indonesia). Sejak didirikan, perusahaan secara konsisten berfokus pada usaha mikro, kecil dan menengah, dan menjadi pelopor keuangan mikro di Indonesia. Perusahaan ini menawarkan berbagai macam produk dan layanan perbankan, yang meliputi produk tabungan, produk pinjaman (terutama kredit mikro, kredit komersial kecil dan kredit konsumen), e-banking, layanan bisnis internasional, dan perbankan syariah (syariah). Kantor pusat Perusahaan berdomisili di Jakarta dan berlokasi di Gedung BRI 1, Jl. Jenderal Sudirman, Kav. 44-46, Jakarta 10210.

#### 9. PT Bank Tabungan Negara (Persero) Tbk.

PT Bank Tabungan Negara (Persero) Tbk. adalah bank badan usaha milik negara yang bertanggung jawab untuk menyediakan layanan keuangan kepada negara untuk mendorong pertumbuhan ekonomi bagi Indonesia secara umum dan untuk usaha kecil menengah di Indonesia. BTN memfokuskan kegiatan bisnisnya pada Pembiayaan Sektor Perumahan melalui Hipotek dan Perbankan Konsumer. Perusahaan menyediakan berbagai produk dan layanan di bidang perumahan, terutama melalui pinjaman (hipotek), baik hipotek bersubsidi untuk kelas menengah ke segmen bawah masyarakat Indonesia dan hipotek non-subsidi untuk segmen kelas menengah ke atas. Kantor pusat Perusahaan berdomisili di Jakarta dan berlokasi di

Menara Bank BTN, Jl. Gajah Mada No. 1, Jakarta 10130. Bank memiliki karyawan tetap pada 30 September 2018 dari 9.686 karyawan.

10. PT Bank Mandiri (Persero) Tbk.

Bank Mandiri dibentuk pada 2 Oktober 1998, sebagai bagian dari program restrukturisasi bank pemerintah Indonesia. Bank Mandiri adalah bank terbesar di Indonesia. Bank Mandiri memiliki enam segmen bisnis: Perbankan Konsumer, Perbankan Mikro, Perbankan Komersial, Perbankan Korporat, Perbendaharaan dan Lembaga Keuangan. Per 31 Desember 2018 struktur dan jumlah kantor Bank Mandiri di dalam dan luar negeri. Kantor pusat Perusahaan berdomisili di Jakarta dan berlokasi di Jln. Jenderal Gatot Subroto Kav. 2638, Jakarta 12190. Jumlah karyawan Bank Mandiri per 30 September 2018 adalah 39.809.

11. PT. BTPN Syariah

Sejak masih menjadi Unit Usaha Syariah PT Bank Tabungan Pensiunan Nasional Tbk (saat ini bernama “PT Bank BTPN Tbk”) di 2010. Pada 14 Juli 2014, BTPN Syariah resmi terdaftar sebagai Bank Umum Syariah ke-12 di Indonesia melalui pemisahan (*spin-off*) Unit Usaha Syariah dari PT Bank Tabungan Pensiunan Nasional Tbk (saat ini bernama “PT Bank BTPN Tbk”) dan proses konversi PT Bank Sahabat Purna Danarta (“BSPD”).

12. PT Charoen Pokphand Indonesia Tbk

PT Charoen Pokphand Indonesia Tbk didirikan di Indonesia dengan nama bisnis PT Charoen Pokphand Indonesia Feed Feed Animal Co. Limited. Perusahaan memulai operasi komersialnya pada tahun 1972. Pemegang saham pengendali Perusahaan adalah keluarga Jiaravanon. Berdasarkan Anggaran Dasar terakhir,



kegiatan usaha Perusahaan yang pertama bisnis inti untuk terlibat dalam pabrik pakan, pembibitan dan budidaya ayam dan pengolahannya, pengolahan makanan, pengawetan daging ayam dan daging sapi, termasuk unit penyimpanan dingin. Kedua, kegiatan pendukung untuk mengimpor dan menjual bahan baku dan bahan farmasi. Kantor pusat Perusahaan terletak di Jalan Ancol VIII No. 1, Jakarta dan cabang-cabangnya di Sidoarjo, Medan, Tangerang, Cirebon, Balaraja, Serang, Lampung, Denpasar, Surabaya, Semarang, Makassar, dan Salatiga. Pada tanggal 30 September 2018, Grup memiliki 6.527 karyawan tetap.

#### 13. PT. Ciputra Development Tbk.

Didirikan pada tanggal 22 Oktober 1981, PT Ciputra Development Tbk. (Perseroan) merupakan perusahaan properti ternama di Indonesia. Seiring dengan kesuksesan yang berhasil diraih, pada tahun 1994, Perseroan tercatat di Bursa Efek Indonesia (BEI) yang disusul oleh dua anak perusahaan yaitu PT Ciputra Surya Tbk. pada tahun 1999 dan PT Ciputra Property Tbk. pada tahun 2007. Perseroan merupakan perusahaan properti yang dikenal luas melalui konsep ikonik, unik dan modern dalam seluruh arsitektur bangunan yang dikembangkannya. Berbeda dengan perusahaan properti lain, Perseroan senantiasa menjalankan bisnis dengan berpegang pada filosofi dan nilai-nilai utama Perseroan yaitu *Integrity, Professionalism, dan Entrepreneurship*.

#### 14. PT Erajaya Swasembada Tbk

PT Erajaya Swasembada Tbk didirikan pada tahun 1996, PT Erajaya Swasembada Tbk. Erajaya bergerak di bidang distribusi dan ritel perangkat telekomunikasi seluler, seperti ponsel dan tablet, kartu modul identitas pelanggan

(Kartu SIM), top-up voucher operator jaringan seluler, aksesoris, dan gadget seperti perangkat elektronik lainnya. Perusahaan berdomisili di Jalan Gedong Panjang No. 29-31, Pekojan, Tambora, Jakarta 11240, Indonesia dan mulai beroperasi secara komersial pada tahun 2000.

#### 15. PT XL Axiata Tbk.

PT XL Axiata Tbk. didirikan pada 6 Oktober 1989 dengan nama PT Grahame Metropolitan Lestari. Pada tahun 1996, Perusahaan memasuki bidang telekomunikasi setelah memperoleh lisensi operasi GSM 900 dan secara resmi meluncurkan layanan GSM-nya, menjadi perusahaan swasta pertama di Indonesia yang menyediakan layanan telepon seluler. Pada bulan September 2005, XL Axiata meluncurkan Penawaran Umum Saham Perdana (IPO) dan mencatatkan sahamnya di Bursa Efek Jakarta yang sekarang dikenal sebagai Bursa Efek Indonesia (BEI). Menantikan tahun 2020, arah XL Axiata dalam digital dan telekomunikasi tidak akan hanya sebagai enabler digital tetapi sebagai mitra digital, dengan ikatan yang kuat antara konsumen, dunia bisnis dan kantor pusat Perusahaan saat ini berlokasi di Menara XL Axiata, Jl. H.R. Rasuna Said X5 Kav. 11-12, Kuningan Timur, Setiabudi, Jakarta Selatan 12950.

#### 16. PT Gudang Garam Tbk.

Perusahaan rokok Gudang Garam adalah salah satu perusahaan terkemuka dalam industri rokok di Indonesia yang telah berdiri sejak tahun 1958 di kota Kediri, Jawa Timur. PT Gudang Garam Tbk. adalah produsen rokok Kretek terkemuka di Indonesia yang memproduksi berbagai produk berkualitas tinggi, bervariasi dari Rokok Sekam Jagung (SKL), Rokok Kretek Buatan Tangan (SKT) dan Rokok

Kretek Buatan Mesin (SKM) yang telah didistribusikan baik secara nasional maupun internasional. Kantor pusat Perusahaan berada di Jln. Semampir II / 1, Kediri, Jawa Timur, dan pabriknya berlokasi di Kediri, Gempol, Karanganyar dan Sumenep. Perusahaan juga memiliki kantor perwakilan, yaitu Kantor Perwakilan Jakarta di Jln. Jenderal A. Yani 79, Kantor Perwakilan Jakarta dan Surabaya di Jln. Pengenal 7 – 15, Surabaya, Jawa Timur.

17. PT Hanjaya Mandala Sampoerna Tbk.

Perusahaan ini didirikan pada 19 Oktober 1963. Ruang lingkup kegiatan Perusahaan meliputi pembuatan dan perdagangan rokok dan investasi di perusahaan lain. Pada 18 Mei 2005, ketika perusahaan diakuisisi oleh Philip Morris International sehingga menjadi bagian dari salah satu perusahaan tembakau terbesar di dunia. Hari ini Perusahaan mendistribusikan Marlboro, merek rokok terlaris di dunia termasuk di Indonesia. Merek Perusahaan: Dji Sam Soe, Sampoerna Kretek, Sampoerna A, Sampoerna U, dan Marlboro. Perusahaan berdomisili di Surabaya dan pabriknya berlokasi di Surabaya, Pasuruan, Malang, Karawang, dan Probolinggo. Perusahaan juga memiliki kantor perusahaan di One Pacific Place, Lantai 18 SCBD, Jl. Jend. Sudirman Kav. 52-53, Jakarta 12190.

18. PT Indofood CBP Sukses Makmur Tbk.

Perusahaan ini didirikan pada tanggal 2 September 2009. Perusahaan adalah hasil dari spin-off Divisi Mie dan Divisi Bahan Makanan PT Indofood Sukses Makmur Tbk. Perusahaan ini terdaftar di Bursa Efek Indonesia (“BEI”) pada tahun 2010. Perusahaan bergerak dalam berbagai kategori bisnis, termasuk mie, susu, makanan ringan, bumbu makanan, nutrisi dan makanan dan minuman khusus. Selain

itu, ICBP juga mengoperasikan bisnis pengemasan, memproduksi kemasan fleksibel dan bergelombang untuk mendukung bisnis utama kami. Kantor pusat Perusahaan terletak di Sudirman Plaza, Menara Indofood, Lantai 23, Jalan Jenderal Sudirman, Kav. 76 – 78, Jakarta, Indonesia, sedangkan pabrik Perusahaan dan Anak Perusahaan berlokasi di berbagai lokasi di Jawa, Bali, Sumatera, Kalimantan, Kepulauan Sulawesi, dan Malaysia.

#### 19. PT Vale Indonesia Tbk.

Perusahaan ini didirikan pada 25 Juli 1968 sebagai produsen nikel terbesar di Indonesia. Perusahaan ini adalah anak perusahaan dari Vale, perusahaan pertambangan terbesar kedua di dunia, yang berkantor pusat di Brasil. Vale Indonesia adalah perusahaan investasi asing yang mengeksplorasi, menambang, memproses dan memproduksi nikel dalam matte, produk setengah jadi, dari bijih laterit di fasilitas penambangan dan pengolahannya di dekat Sorowako di pulau Sulawesi. Produksi Vale dikirim – berdasarkan kontrak jangka panjang dalam dolar AS – ke Jepang untuk penyulingan. Setelah 20 tahun di lantai 22 Plaza Bapindo, Jl. Jendral Sudirman Kav. 54-55 Jakarta, PT Vale Indonesia Tbk di Jakarta pindah ke tempat barunya, lantai 31 Gedung Energi di SCBD Lot A, Jalan Jendral Sudirman Kav. 52-53. Kegiatan di kantor baru dimulai secara resmi pada 14 Maret 2016

#### 20. PT Indofood Sukses Makmur Tbk.

Perusahaan ini didirikan pada 14 Agustus 1990 dengan nama aslinya PT Panganjaya Intikusuma, dan memasuki bisnis makanan ringan melalui usaha patungan (“JV”) dengan Fritolay Netherlands Holding BV, afiliasi PepsiCo Inc. Pada 1995, nama perusahaan berubah kepada PT Indofood Sukses Makmur. Pada tahun

yang sama, Perusahaan tercatat di Bursa Efek Jakarta. Ruang lingkup kegiatannya meliputi, antara lain, membangun dan mengoperasikan makanan olahan, bumbu, minuman, pengemasan, minyak bumi, pabrik gandum, pembuatan karung tepung tekstil, perdagangan, transportasi, agribisnis, dan jasa. Kantor pusat Perusahaan terletak di Sudirman Plaza, Menara Indofood, Lantai 27, Jl. Jend. Sudirman Kav. 76 – 78, Jakarta, Indonesia, sedangkan pabrik dan perkebunan Perusahaan dan Entitas Anak terletak di berbagai lokasi di Jawa, Sumatera, Kalimantan, pulau Sulawesi, dan Malaysia. Perusahaan memulai operasi komersialnya pada tahun 1990.

#### 21. PT. Indah Kiat Pulp & Paper Tbk.

PT Indah Kiat Pulp & Paper Tbk merupakan salah satu perusahaan multinasional yang bergerak dalam bidang penyedia kertas. Perusahaan ini berdiri sejak tanggal 7 Desember 1976 dan dua tahun kemudian, pada tahun 1978 memulai kegiatan usaha komersialnya. Berdasarkan Anggaran Dasar Perusahaan, ruang lingkup kegiatan Indah Kiat adalah di bidang, perdagangan, pertambangan dan kehutanan. Kegiatan usaha utama Indah Kiat adalah bergerak dibidang industri kertas budaya, pulpen dan kertas. Alamat kantor pusat Indah Kiat terletak di Sinar Mas Land Plaza, Menara 2, Lantai 7, Jalan M.H. Thamrin nomor 51, Jakarta 10350. Indah Kiat juga memiliki pabrik yang berlokasi beberapa tempat, seperti di Tangerang dan Serang, Jawa Barat serta di Perawang, Riau.

#### 22. PT Indocement Tunggul Prakarsa Tbk.

Perusahaan didirikan pada 16 Januari 1985. Ruang lingkup kegiatannya meliputi, antara lain, pembuatan semen dan bahan bangunan, pertambangan, konstruksi dan perdagangan. Saat ini, perusahaan dan anak perusahaan terlibat dalam

beberapa bisnis yang terdiri dari pembuatan dan penjualan semen (sebagai bisnis inti) dan beton siap pakai, agregat dan penggalan trass. Perusahaan saat ini memiliki 13 pabrik dengan total kapasitas produksi tahunan sebesar 24,9 juta ton semen. Kantor pusat perusahaan berlokasi di Wisma Indocement 8<sup>th</sup> Floor, Jl. Jend Sudirman Kav. 70-71 Jakarta, sedangkan pabriknya berlokasi di Citeureup – Jawa Barat, Palimanan – Jawa Barat, dan Tarjun – Kalimantan Selatan. HeidelbergCement AG adalah perusahaan induk utama Grup.

#### 23. PT Indo Tambangraya Megah Tbk.

Perusahaan ini didirikan pada tahun 1987, PT Indo Tambangraya Megah Tbk. adalah pemasok batubara Indonesia yang terkenal untuk pasar dunia. Ruang lingkup bisnis ITM meliputi operasi penambangan batubara, pemrosesan dan yang terintegrasi di Indonesia. Perusahaan memiliki mayoritas saham di tujuh anak perusahaan dan mengoperasikan enam konsesi pertambangan di pulau Kalimantan, yang meliputi Kalimantan Timur, Tengah dan Selatan. ITM juga memiliki dan mengoperasikan Terminal Batubara Bontang (Terminal Batubara Bontang / BoCT), tiga pelabuhan muat dan Pembangkit Listrik Bontang [Generator Listrik Bontang]. Kantor pusat perusahaan berlokasi di Pondok Indah Office Tower III, Lantai 3 Jalan Sultan Iskandar Muda Jakarta 12310.

#### 24. PT. Japfa Comfeed Indonesia Tbk.

PT Japfa Comfeed Indonesia Tbk merupakan salah satu perusahaan yang bergerak dalam bidang agri-food terbesar dan ter-integritas di Indonesia. Unit bisnis utama perusahaan ini yakni pembuatan pakan ternak, pembibitan ayam, pengolahan unggas serta pembudidayaan pertanian. Awal berkembangnya perusahaan ini dimulai

pada era tahun 1970-an. Japfa pertama kali didirikan sejak tahun 1971 dengan nama PT Java Pelletizing Factory. Perusahaan ini merupakan perusahaan patungan yang terjalin antara PT Perusahaan Dagang & Industri Ometraco dan International Graanhandel Thegra NV of the Netherlands. Pada awalnya perusahaan ini bergerak dalam industri kopra pelet sebagai produk utamanya. Sejak berdirinya perusahaan terus melakukan ekspansi. Puncaknya yakni perubahan status perusahaan menjadi perusahaan terbuka seiring dengan pencatatan saham perusahaan di Bursa Efek Jakarta dan Surabaya sejak Oktober 1989. Dengan dilakukannya penawaran saham sejak tahun 1990, perusahaan kemudian menjelma menjadi perusahaan yang memiliki kekuatan finansial dalam sektor pakan ternak.

#### 25. PT Jasa Marga (Persero) Tbk.

Perusahaan ini didirikan berdasarkan Peraturan Pemerintah Republik Indonesia Nomor 4 Tahun 1978 tentang Penanaman Modal Negara untuk pendirian Badan Usaha Milik Negara (Persero) di bidang manajemen, pemeliharaan dan pengembangan jalan tol, dan perincian peraturan manajemen. Perusahaan memulai operasi komersialnya pada tahun 1978. Jasa Marga adalah perusahaan milik negara dengan bisnis lini perencanaan, pembangunan, pengoperasian dan pemeliharaan jalan tol bersama dengan mengembangkan dan memaksimalkan penggunaan tanah di area jalan bisnis terkait lainnya. Kantor pusatnya berlokasi di Plaza Tol Taman Mini Indonesia Indah Jakarta 13550.

#### 26. PT Kalbe Farma Tbk.

Perusahaan ini didirikan pada 10 September 1966, dalam kerangka UU Penanaman Modal Dalam Negeri. Saat ini, Perusahaan terutama bergerak dalam

pengembangan, pembuatan, dan perdagangan persiapan obat-obatan termasuk obat-obatan dan produk kesehatan konsumen. Perusahaan memulai operasi komersialnya pada tahun 1966. Pabrik produksi Perusahaan berlokasi di Kawasan Industri Delta Silicon, Jl. M.H. Thamrin, Blok A3-1, Lippo Cikarang, Bekasi. Kantor pusat berlokasi di Gedung Kalbe Jl. Membiarkan. Jendral Suprpto kav 4, Cempaka Putih, Jakarta 10510.

27. PT. Merdeka Copper Gold Tbk.

PT Merdeka Copper Gold Tbk (Merdeka) adalah perusahaan induk dengan anak perusahaan yang bergerak dalam kegiatan usaha pertambangan, meliputi eksplorasi dan produksi emas, perak, tembaga, serta mineral terkait lainnya serta layanan pertambangan.

28. PT. Mitra Keluarga Karyasehat Tbk.

Mitra Keluarga Karyasehat Tbk (dahulu PT Calida Ekaprana) didirikan tanggal 03 Januari 1995 dan mulai beroperasi secara komersial tahun 1995. Berdasarkan Anggaran Dasar Perusahaan, ruang lingkup kegiatan MIKA adalah bergerak dalam bidang jasa konsultasi bisnis dan manajemen termasuk jasa manajemen rumah sakit. Saat ini, bisnis utama MIKA adalah menjalankan usaha secara tidak langsung melalui anak usaha di bidang pelayanan kesehatan yaitu dengan memberikan jasa pelayanan medik dengan cara memiliki dan mengelola rumah sakit dengan nama Mitra Keluarga. Kantor pusat Mitra Keluarga berlokasi di Jl. Letjen. Suprpto Kav 4, Jakarta Pusat 10510 dan kantor operasional berlokasi di Jalan Bukit Gading raya Kav 2, Kelapa Gading Jakarta 14240 – Indonesia.



#### 29. PT Media Nusantara Citra Tbk

MNCN mengoperasikan 4 dari 11 stasiun Free-to-Air (FTA) di Indonesia dan memiliki bisnis inti tambahan dalam produksi dan pengiriman konten. Didirikan pada 17 Juni 1997, Perusahaan mengalami pencatatan di Bursa Efek Indonesia (BEI) satu kemudian, khususnya pada 22 Juni 2007. MNCN selanjutnya mengoperasikan 20 saluran TV-berbayar yang melengkapi 4 stasiun FTA saat ini, khususnya RCTI, MNCTV, GTV dan iNews. Minat bisnis dan keterlibatan MNCN lainnya dalam radio dan media cetak, ditambah manajemen bakat dan perusahaan produksi TV secara efektif mendukung 69egar bisnis intinya. Kantor pusat Perusahaan berlokasi di MNC Tower 26<sup>th</sup> Floor Jl.Kebon Sirih No.17-19, Jakarta 10340.

#### 30. PT Perusahaan Gas Negara (Persero) Tbk.

Perusahaan ini didirikan pada tahun 1859. Pada tanggal 13 Mei 1965, Perusahaan dinyatakan sebagai badan usaha milik dan dikenal sebagai Perusahaan Negara Gas (PN. Gas). Status Perusahaan diubah dari perusahaan layanan (Perum) menjadi perseroan terbatas milik negara (Persero) dan namanya diubah menjadi PT Perusahaan Gas Negara (Persero) berdasarkan Peraturan Pemerintah No. 37/1994. Tujuan Perusahaan adalah untuk mengimplementasikan dan mendukung program-program pembangunan ekonomi dan nasional Pemerintah, khususnya dalam mengembangkan penggunaan gas alam untuk kepentingan umum serta dalam penyediaan volume dan kualitas gas yang cukup untuk konsumsi. Kantor Perusahaan terletak di Jl. KH. Zainul Arifin No.20, Krukut, Tamansari, Jakarta.

### 31. PT Bukit Asam Tbk.

Perusahaan ini didirikan pada 2 Maret 1981, berdasarkan Peraturan Pemerintah No. 42 tahun 1980. Pada tahun 1950, Pemerintah Republik Indonesia meratifikasi pendirian Perusahaan Negara Tambang Arang Bukit Asam (PN TABA). Pada tanggal 2 Maret 1981, PN TABA mengubah statusnya menjadi Perseroan Terbatas dengan nama PT Tambang Batubara Bukit Asam (Persero), yang kemudian disebut PTBA atau Perusahaan. Untuk meningkatkan pengembangan industri batubara di Indonesia, pada tahun 1990, Pemerintah menggabungkan Perum Tambang Batubara dan Perusahaan menjadi satu kesatuan. Ruang lingkup kegiatan Perusahaan dan anak perusahaan meliputi kegiatan penambangan batubara, termasuk umum, eksplorasi, eksploitasi, pemrosesan, pemurnian, transportasi dan perdagangan, pemeliharaan fasilitas pelabuhan batubara khusus untuk kebutuhan internal dan eksternal, pengoperasian pembangkit listrik tenaga uap untuk internal dan kebutuhan eksternal dan menyediakan layanan konsultasi terkait dengan pertambangan batubara serta produk turunannya. Perusahaan ini berlokasi di Jl. Parigi No. 1 Tanjung Enim 31716, Sumatera Selatan.

### 32. PT Pembangunan Perumahan (Persero) Tbk.

Perusahaan ini didirikan dengan nama NV Pembangunan Perumahan berdasarkan Akta Notaris No. 48 tanggal 26 Agustus 1953. Kegiatan bisnis Perusahaan saat ini adalah di bidang jasa konstruksi, real estat (pengembang), dan investasi di bidang infrastruktur. Perusahaan memiliki kepemilikan pada anak perusahaan: PT PP Perkotaan (PPUR), PT PP Presisi Tbk (PPRE), PT PP Properti Tbk, PT PP Energi (PPEN), PT PP Infrastruktur (PPIN), PT Sinergi Colomadu

(SCM). Kantor pusat Perusahaan terletak di Plaza PP lantai 7, Jl. Letjend. T. Simatupang No.57, Pasar Rebo, Jakarta 13760.

### 33. PT Pakuwon Jati Tbk

Perusahaan ini didirikan pada tahun 1982 dan terdaftar di Bursa Efek Jakarta dan Surabaya sejak tahun 1989, Pakuwon Jati adalah pengembang real estat yang beragam yang berfokus di Jakarta dan Surabaya. Portofolio utama Perusahaan meliputi pengembangan ritel, perumahan, komersial, dan perhotelan. Perusahaan terintegrasi secara di seluruh rantai nilai real estat lengkap dari pembebasan lahan, pengembangan, pemasaran dan manajemen operasional. Perusahaan berdomisili di Surabaya dengan kantornya berlokasi di Eastcoast Center Lantai 5, Pakuwon Town Square – Pakuwon City, Jl. Kejawan Putih Mutiara No. 17, Surabaya 60112, Indonesia.

### 34. PT Semen Indonesia (Persero) Tbk.

Perusahaan ini sebelumnya bernama PT Semen Gresik (Persero) Tbk. adalah perusahaan yang bergerak di bidang usaha semen, diresmikan di Gresik pada 7 Agustus 1957. Perusahaan ini adalah produsen semen terbesar di Indonesia dan terdaftar sebagai Badan Usaha Milik Negara (BUMN) pertama yang go regional. Kantor pusat Perusahaan berlokasi di Gedung Utama Semen Indonesia Jl. Veteran, Gresik 61122.

### 35. PT. Summarecon Agung Tbk.

PT Summarecon Agung Tbk merupakan perusahaan yang berbasis di Indonesia yang utamanya bergerak dalam pengembangan properti. Perusahaan ini telah mengembangkan beberapa kota mandiri (township) terintegrasi di Indonesia,

termasuk Summarecon Kelapa Gading, Summarecon Serpong, dan Summarecon Bekasi. Beberapa anak perusahaannya adalah PT Unota Persadajaya, PT Serpong Cipta Kreasi, PT Summarecon Property Development, PT Summarecon Investment Property, PT Anugerah Damai Abadi, PT Bhakti Karya Sejahtera, dan PT Multi Abadi Prima.

36. PT. Tower Bersama Infrastructure Tbk.

PT Tower Bersama Infrastructure Tbk tercatat di Bursa Efek Indonesia (IDX) pada hari Selasa, 26 Oktober tahun 2010. PT Tower Bersama Infrastructure Tbk bergerak di bidang penyedia jasa infrastruktur telekomunikasi terintegrasi melalui anak perusahaan pada sektor infrastruktur, utilities and transportation.

37. PT Pabrik Kertas Tjiwi Kimia Tbk.

Perusahaan beroperasi dalam dua segmen bisnis: produk kertas dan kertas produk kemasan dan lainnya. Segmen produk kertas terutama terdiri dari kertas cetak dan tulis serta produk kertas terkait. Tjiwi Kimia menghasilkan produkproduk seperti: kertas berlapis, kertas tidak dilapisi, kertas khusus, ukuran plano atau ukuran kertas tertentu berdasarkan persyaratan ekspor dan pasar. Segmen produk kertas dan kemasan terdiri dari kertas karton dan kotak karton bergalur. Segmen produk kemasan meliputi penjualan produk samping kimia, yang tidak signifikan. Kantor pusat Perusahaan berlokasi di Sinar Mas Land Plaza, Menara 2, Lt.5 Jl. MH. Thamrin No 51 Jakarta.

38. PT Telekomunikasi Indonesia (Persero) Tbk.

Perusahaan ini didirikan pada 23 Oktober 1856 oleh The Dutch Company dengan nama "Post In Telegraafdienst". Bisnis Perusahaan adalah menyediakan

jaringan telekomunikasi dan layanan telekomunikasi dan informasi, dan untuk mengoptimalkan sumber daya Perusahaan. Kantor pusat Perusahaan berlokasi di Menara Telkom Landmark, lantai 29, Jl. Jend Gatot Subroto Kav 52 Jakarta 12710.

39. PT. Sarana Menara Nusantara Tbk.

PT Sarana Menara Nusantara Tbk merupakan perusahaan investasi yang berbasis di Indonesia yang berfokus pada berinvestasi dalam mengoperasikan perusahaan yang spesialisasinya dalam memiliki dan mengoperasikan menara telekomunikasi dan menyewakannya untuk operator nirkabel. Perusahaan menjalankan bisnisnya melalui anak perusahaannya, PT Profesional Telekomunikasi Indonesia (Protelindo). Selain menyewakan menara telekomunikasi, Protelindo juga menyewakan repeater (penguat sinyal). Lokasi menara Protelindo terletak di berbagai daerah di seluruh Indonesia.

40. PT United Tractors Tbk.

Perusahaan ini didirikan pada 13 Oktober 1972, dengan nama PT Inter Astra Motor Works, sebagai distributor alat berat di Indonesia. Perusahaan menjadi pemain utama di masing-masing bidang ini melalui lima pilar bisnis, Mesin Konstruksi, Kontraktor Penambangan, Penambangan, Industri Konstruksi dan Energi. Kantor pusat Perusahaan berlokasi di Jl. Raya Bekasi KM.22 Cakung, Jakarta 13910 Indonesia..

41. PT Unilever Indonesia Tbk.

Perusahaan ini didirikan pada tanggal 5 Desember 1933 sebagai Lever Zeepfabrieken N.V., anak perusahaan Lever Brothers yang awalnya mengoperasikan pabrik sabun di Angke, Jakarta. Nama ini diubah menjadi Unilever Indonesia pada

22 Juli 1980. Perusahaan telah berkembang menjadi perusahaan terkemuka untuk kategori Barang Konsumen yang Bergerak Cepat di Indonesia. Perusahaan ini bergerak di bidang manufaktur, pemasaran dan distribusi barang-barang konsumen termasuk sabun, deterjen, margarin, makanan berbasis susu, es krim, produk kosmetik, minuman berbasis teh dan jus buah. Kantor Perusahaan terletak di St Grha Unilever, Green Office Park Kav.3 Jl. BSD Boulevard Barat, BSD City, Tangerang 15345.

42. PT Wijaya Karya (Persero) Tbk.

WIKI dibentuk oleh proses nasionalisasi sebuah perusahaan Belanda bernama, Naamloze Vennotschap Technische Handel Maatschappij en Bouwbedrijf Vis en Co atau NV Vis en Co. Berdasarkan Peraturan Pemerintah No. 2/1960 dan Keputusan Menteri Pekerjaan Umum dan Tenaga Listrik (PUTL) No. 5 tanggal 29 Maret 1961, dinamai Perusahaan Negara Bangunan Widjaja Karja. Perusahaan secara langsung memiliki lebih dari 50% saham pada anak perusahaan sebagai berikut: PT Wijaya Karya Beton, PT Wijaya Karya Realty, PT Wijaya Karya Industri dan Konstruksi, PT Wijaya Karya Rekayasa Konstruksi, PT Wijaya Karya Bangunan Gedung, PT Wijaya Karya Bitumen, dan PT Wijaya Karya Serang Panimbang. Perusahaan berdomisili di Jln. Saja Panjaitan Kav. 9, Jakarta. Perusahaan memulai kegiatannya secara komersial pada tahun 1961.

### B. Hasil Uji Normalitas

Pengujian normalitas data dilakukan guna mengetahui distribusi data yang digunakan dalam penelitian. Pengujian normalitas data ini menggunakan *One Sample Kolmogrov-Smirnov Test*. Adapun data dikatakan berdistribusi normal bila angka *sig.* uji K-S  $< 0,05$  dan dikatakan tidak berdistribusi normal bila angka *sig.* uji K-S  $> 0,05$ .

**Tabel 2.1 Hasil Uji Normalitas**

		RETURN	VOLUME PERDAGANGAN
N		5,160	5,160
Normal Parameters <sup>a,b</sup>	Mean	.000653798071	1.279048639368
	Std. Deviation	.0372788097134	3.7304030848856
	Most Extreme Differences		
	Absolute	.134	.367
	Positive	.112	.318
	Negative	-.134	-.367
Test Statistic		.134	.367
Asymp. Sig. (2-tailed)		.000 <sup>c</sup>	.000 <sup>c</sup>

a. Test distribution is Normal.

b. Calculated from data.

c. Lilliefors Significance Correction.

sumber : data diolah (2021)

Berdasarkan tabel 2.1, nilai *sig.* uji K-S sebesar  $0,00 < 0,05$ . Sehingga, dapat disimpulkan bahwa data *return* dan *trading volume activity* saham harian tidak berdistribusi normal. Sehingga untuk melakukan uji hipotesis menggunakan statistik non-parametrik yaitu metode *Kruskal Wallis*.

### C. Analisis Deskriptif

#### a. Return Saham Harian LQ45

**Tabel 2.2 Statistik Deskriptif Hari Perdagangan**

Descriptive Statistics			
	N	Mean	Std. Deviation
SENIN	1,118	.000697721	.034547680
SELASA	1,079	.000378904	.025524741
RABU	1,032	.001404034	.027479141
KAMIS	989	.002117219	.027836676
JUMAT	969	-.001750621	.061203301
HARIPERDAGANGAN	5,160	2.92	1.412

sumber : data diolah (2021)

Menurut Jogiyanto, *return* merupakan hasil yang diperoleh dari investasi dalam bentuk saham. *Return* ekspektasi (*expected return*) adalah *return* yang diharapkan akan diperoleh oleh investor di masa mendatang. Selisih dari *actual return* terhadap *expected return* disebut dengan *abnormal return* (Jogiyanto, 2013).

Berdasarkan Tabel 2.2 tersebut diketahui bahwa :

Terdapat sejumlah 5.160 *return* saham harian yang dikelompokkan kedalam lima hari perdagangan. Pada hari senin terdapat sejumlah 1.118 *return* saham harian, Selasa 1.075 *return* saham harian, Rabu 1.032 *return* saham harian, Kamis 989 *return* saham harian dan Jumat 946 *return* saham harian. Data tersebut diuji signifikansinya dengan bantuan SPSS 22. Rata-rata *return* saham harian pada hari Senin adalah 0,000697721. Rata-rata *return* saham harian pada hari Selasa adalah 0,000378904. Rata-rata *return* harian pada hari Rabu adalah 0,001404034. Rata-rata *return* saham harian pada hari Kamis adalah 0,002117219. Rata-rata *return* saham pada hari Jumat adalah -0,001750621. Rata-rata *return* saham harian tertinggi

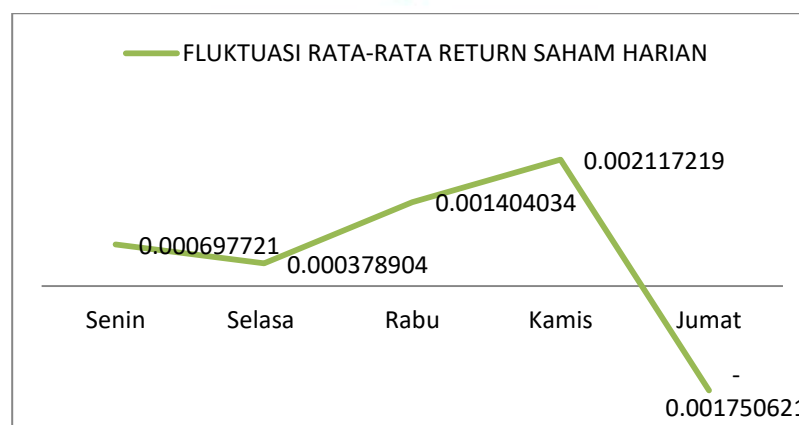


terlihat pada hari Kamis yaitu 0,002117218 dan rata-rata *return* saham harian terendah adalah pada hari Jumat yaitu sebesar -0,001750621

Berdasarkan nilai *standard deviation*, dapat diketahui bahwa *standard deviation* terbesar terjadi pada hari Jumat yakni sebesar 0,061203301. Hal ini mengindikasikan bahwa rata-rata *return* pada hari Jumat memiliki risiko tinggi dibanding hari perdagangan lainnya. Informasi tersebut menunjukkan bahwa hari Jumat memiliki tingkat risiko perdagangan paling tinggi bagi investor. Sedangkan *standard deviation* terendah terjadi pada hari Selasa yakni 0,025524741 yang berarti risiko pada hari Selasa paling kecil dibandingkan dengan hari-hari lainnya. Informasi tersebut menunjukkan bahwa hari Selasa memiliki tingkat risiko perdagangan paling kecil bagi investor.

Berikut gambar yang menunjukkan fluktuasi rata-rata *return* saham harian selama periode pengamatan:

**Grafik 2.1 Fluktuasi Rata-Rata Return Saham Harian**



sumber : data diolah (2021)

Berdasarkan gambar 2.1 tersebut dapat diketahui bahwa rata-rata *return* saham tertinggi pada hari Kamis dan rata-rata *return* harian terendah terjadi pada hari

Jumat. Perbedaan rata-rata *return* saham harian yang terlihat mengindikasikan kemungkinan terjadinya *Day of The Week*. Tidak adanya rata-rata *return* saham harian paling negatif pada awal pekan mengakibatkan tidak terjadi *Monday Effect*. Namun rata-rata *return* positif tertinggi terjadi di hari Kamis dan bukan di hari Jumat sehingga ini mengindikasikan pula tidak terjadi *Weekend Effect*.

#### b. *Trading Volume Activity* Saham Harian LQ45

**Tabel 2.3** Statistik Deskriptif *Trading Volume Activity*

Descriptive Statistics			
	N	Mean	Std. Deviation
SENIN	1,118	1.448031345	2.992093584
SELASA	1,075	2.172582564	7.206671604
RABU	1,032	.701178764	.686396611
KAMIS	989	1.323900671	1.794963140
JUMAT	946	.647475086	.878646238

sumber : data diolah (2021)

Berdasarkan Tabel 2.3 diketahui bahwa :

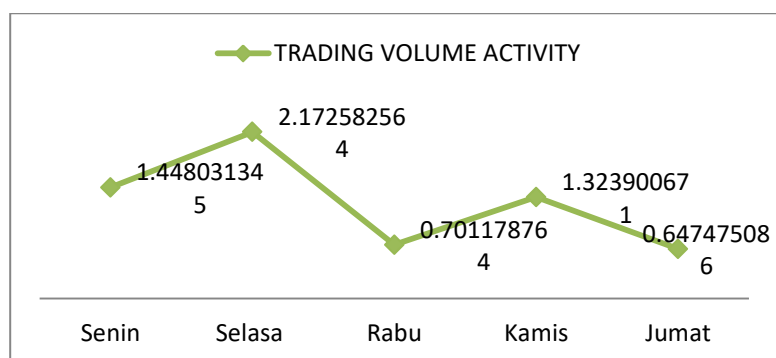
Terdapat sejumlah 5.160 *trading volume activity* saham harian yang dikelompokkan kedalam lima hari perdagangan. Pada hari senin terdapat sejumlah 1.118 *TVA* saham harian, Selasa 1.075 *TVA* saham harian, Rabu 1.032 *TVA* saham harian, Kamis 989 *TVA* saham harian dan Jumat 946 *TVA* saham harian. Data tersebut diuji signifikansinya dengan bantuan SPSS 22.

Rata-rata *TVA* saham harian pada hari Senin adalah 1,448031345 dengan *standard deviation* sebesar 2,992093584. Rata-rata *TVA* saham harian pada hari Selasa adalah 2,172582564 dengan *standar deviation* sebesar 7,206671604. Rata-rata *return* harian pada hari Rabu adalah 0,701178764 dengan *standar deviation* sebesar 0,686396611. Rata-rata *TVA* saham harian pada hari Kamis adalah 1,323900671

dengan *standard deviation* sebesar 1,794963140. Rata-rata *TVA* saham pada hari Jumat adalah 0,647475086 dengan *standard deviation* sebesar 0,878646238.

Berikut gambar yang menunjukkan fluktuasi rata-rata *trading volume activity* saham harian selama periode pengamatan:

**Grafik 2.2 Trading Volume Activity**



sumber : data diolah (2021)

Berdasarkan grafik 2.2 diatas dapat diketahui bahwa *trading volume activity* saham harian sangat fluktuatif dimana *TVA* tertinggi pada hari Selasa dan *TVA* saham harian terendah terjadi pada hari Jumat. Ini menunjukkan bahwa pada hari Selasa perdagangan sangat aktif dilakukan sedangkan pada hari Jumat perdagangan lesu. Dengan begitu dapat disimpulkan bahwa investor lebih aktif berdagang pada hari Selasa dan sangat lesu pada hari Jumat.

## D. Hasil Uji Kruskal Wallis

### a. Uji Kruskal Wallis Return

Tabel 2.4 Hasil Uji Return

Ranks			
	HARIPERDAGANGAN	N	Mean Rank
RETURN	SENIN	1,118	2,633.63
	SELASA	1,075	2,465.47
	RABU	1,032	2,614.99
	KAMIS	989	2,696.19
	JUMAT	946	2,489.87
	Total	5,160	

	RETURN
Chi-Square	17.861
Df	4
Asymp. Sig.	.001

a. Kruskal Wallis Test

b. Grouping Variable:

HARIPERDAGANGAN

sumber : data diolah (2021)

*Uji Kruskal Wallis* dilakukan dengan dasar apabila nilai *Asymp.sig* > 0,05, maka tidak ada perbedaan atau  $H_0$  diterima dan  $H_a$  ditolak. Jika nilai *Asymp.sig* < 0,05, maka ada perbedaan atau  $H_0$  ditolak dan  $H_a$  diterima. Berdasarkan hasil uji *Kruskal Wallis* diatas, diketahui nilai *Asymp.Sig* sebesar  $0,001 < 0,05$ . Dengan demikian dapat disimpulkan bahwa ada perbedaan rata-rata *return* saham selama lima hari perdagangan saham atau  $H_0$  ditolak dan  $H_a$  diterima. Sehingga mengindikasikan hari perdagangan berpengaruh terhadap suasana hati investor melalui *return* pada saham LQ45.

**b. Uji Kruskal Wallis *Trading Volume Activity***

**Tabel 2.5 Hasil Uji *Trading Volume Activity***

		Ranks	
		HARIPERDAGANGAN	N
VOLUMEPERDAGANGAN	SENIN		1,118
	SELASA		1,075
	RABU		1,032
	KAMIS		989
	JUMAT		946
	Total		5,160
			Mean Rank
			2,894.28
			2,135.36
			2,481.19
			3,215.15
			2,160.36

**Test Statistics<sup>a,b</sup>**

VOLUMEPERDAGANGAN	
Chi-Square	404.912
Df	4
Asymp. Sig.	.000

a. Kruskal Wallis Test

b. Grouping Variable: HARIPERDAGANGAN

sumber : data diolah (2021)

Uji Kruskal Wallis dilakukan dengan dasar apabila nilai *Asymp.sig* > 0,05, maka tidak ada perbedaan atau  $H_0$  diterima dan  $H_a$  ditolak. Jika nilai *Asymp.sig* < 0,05, maka ada perbedaan atau  $H_0$  ditolak dan  $H_a$  diterima. Berdasarkan hasil uji *Kruskal Wallis* diatas, diketahui nilai *Asymp.Sig* sebesar 0,000 < 0,05. Dengan demikian dapat disimpulkan bahwa ada perbedaan rata-rata *trading volume activity* saham selama lima hari perdagangan atau  $H_0$  ditolak dan  $H_a$  diterima. Sehingga mengindikasikan hari perdagangan berpengaruh terhadap suasana hati investor melalui *trading volume activity* saham LQ45.

### **E. Pembahasan Hasil Penelitian**

Menurut teori *Behavioral Finance*, harga saham dimungkinkan untuk menyimpang dari nilai fundamentalnya yang disebabkan oleh berbagai hal, termasuk aspek psikologis. Pergerakan harga saham tidak semata-mata ditentukan oleh informasi yang tersedia di pasar namun ada faktor lain (seperti psikologi/*mood* investor) yang ikut berperan (Asri, 2013). Manusia mengambil tindakan pada proses pengambilan keputusan dalam berinvestasi sebagai respon dari informasi yang diperolehnya sehingga investor tidak selalu dapat berperilaku rasional.

Pola perdagangan harian (*Day of The Week*) mungkin ditimbulkan oleh adanya perbedaan informasi yang masuk setiap harinya, kecenderungan investor membeli atau menjual pada hari tertentu, dan perasaan emosional investor terhadap hari tertentu yang dapat mempengaruhi perilaku investor dalam mengambil keputusan investasinya (Tandelilin, 2017). Oleh sebab itu peneliti menduga bahwa faktor psikologi akan membuat investor merasa pesimis atau optimis di hari-hari perdagangan sehingga memungkinkan terjadinya perbedaan *return dan trading volume activity* yang dihasilkan di hari-hari perdagangan yang berbeda.

#### **1. Terdapat perbedaan *return* pada *Day of The Week* (Senin, Selasa, Rabu, Kamis, Jumat) yang memengaruhi suasana hati investor LQ45.**

Salah satu tujuan investor berinvestasi adalah untuk mendapatkan *return*. Tanpa adanya tingkat keuntungan yang dinikmati dari suatu investasi, tentunya investor tidak akan melakukan investasi. Jadi semua investasi mempunyai tujuan utama untuk mendapatkan *return*. Rusliati dan Farida (2010) mengatakan *return*

merupakan salah satu hal penting yang perlu dipertimbangkan dan memaksimalkannya selalu menjadi tujuan utama dari proses investasi.

Dalam penelitian ini fenomena *Day of The Week* ditunjukkan dengan adanya perbedaan rata-rata *return* harian secara statistik dalam lima hari perdagangan. Adanya fenomena ini menyebabkan investor dapat membuat pendugaan karena pergerakan harga saham memiliki pola pada saat tertentu (Trisandi dan Sedana, 2016). Kondisi dimana investor dapat membuat pendugaan ini mengindikasikan bahwa terjadi inefisiensi di pasar modal Indonesia. Berdasarkan analisis deskriptif yang dilakukan terhadap 42 Perusahaan sampel LQ45 pada periode 1 Januari 2021 – 30 Juni 2021 dengan 5.160 *return* saham ditemukannya rata-rata *return* harian tertinggi pada hari Kamis dengan nilai rata-rata 0,0021 dan rata-rata *return* terendah pada hari Jumat dengan nilai rata-rata -0,0017, artinya investor cenderung aktif melakukan perdagangan dengan kondisi suasana hati yang tinggi pada hari Kamis ditandai dengan *return* yang positif kemudian cenderung menjualnya di hari Jumat ketika suasana hati yang menurun ditandai dengan *return* yang negatif. Memperkuat hal tersebut dengan melakukan uji *kruskal wallis* dengan nilai *Asymp.Sig* sebesar  $0,001 < 0,05$  menunjukkan bahwa tidak semua hari perdagangan memiliki rata-rata *return* harian yang besarnya sama atau ada perbedaan rata-rata saham selama hari perdagangan. Sehingga secara empiris menemukan bahwa *Day of The Week* berpengaruh terhadap suasana hati investor melalui *return* saham LQ45.

Untuk mendapatkan hasil penelitian lebih yang lebih mendalam peneliti melakukan wawancara terhadap 10 investor saham untuk mengetahui apakah ada

pengaruh *day of the week* terhadap suasana hati investor. Berdasarkan hasil wawancara tidak terstruktur terhadap 10 investor saham didapatkan hasil bahwa benar adanya kecondongan untuk mengambil suatu keputusan berdasarkan pengaruh hari perdagangan terhadap suasana hati (psikologi) investor. Dimana 4 dari 10 investor cenderung melakukan transaksi perdagangan di *mid week* atau pada hari rabu dan kamis dikarenakan pada akhir pekan investor melakukan analisis terhadap pasar dan pada awal pekan masih belum berani masuk ke pasar dalam hal ini investor masih pesimis di awal pekan dan optimis di *mid week* karena telah melakukan analisis sebelumnya sehingga yakin dengan keputusannya. Sikap pesimis sendiri berhubungan dengan suasana hati yang negatif, sebaliknya sikap optimis berkaitan dengan suasana hati yang positif. Sejalan dengan penelitian yang di dapatkan bahwa *return* tertinggi pada hari Kamis dan perdagangan hari Jumat memiliki *return* terendah dikarenakan berbagai kepentingan seperti melakukan aksi *profit taking* sebelum harga turun di hari Senin, alasan lainnya adalah ketika investor membutuhkan uang lebih untuk berakhir pekan sehingga melakukan aksi jual yang menyebabkan harga turun dan *return* bernilai negatif.

Perilaku bias emosi menjadi salah satu faktor yang paling sering dan kuat terjadi pada diri seorang investor, dimana investor psikologi dicerminkan melalui sifat investor ketika mengambil keputusan penting seperti ketika dihadapkan suatu masalah pribadi, mendengar berita buruk (*bad news*) berdasarkan hasil wawancara investor pemula cenderung menghindari perdagangan (*wait and see*) dan menggunakan analisis teknikal dengan mengamati pergerakan harga di masa lampau/masa kini sehingga investor akan mengamati harga saham setiap harinya dan membuat



keputusan membeli/menjual berdasarkan tinggi rendahnya harga saham. Dalam konteks investasi, investor dalam suasana hati yang menyenangkan atau terlalu percaya diri akan mengambil risiko yang lebih tinggi sedangkan orang-orang dalam suasana hati yang tertekan kurang bersedia mengambil risiko, dibandingkan dengan mereka yang berada dalam suasana hati yang netral atau menyenangkan dan penghindaran risiko ini dapat menghasilkan *return* yang lebih rendah.

Hasil penelitian ini sejalan dengan penelitian yang telah dilakukan oleh Luxianto, Arief dan Prasetyo (2020), yang menemukan bahwa hari Rabu memiliki *return* yang positif dan hari Senin memiliki *return* yang negatif sehingga menyimpulkan bahwa *mood* investor tertinggi pada hari Rabu, sedangkan *mood* terendah pada hari Senin. Penelitian lain yang mendukung dilakukan oleh Ying, Yusuf, Ain dan Akhtar (2020) yang menemukan bahwa suasana hati meningkat pada hari Jumat dengan *return* yang positif dan menurun pada hari Senin dengan *return* yang negatif. Penelitian lain yang mendukung yaitu hasil dari penelitian yang dilakukan oleh Lubis dan Sudarisman (2017) menemukan bahwa *behavioral finance* memberikan bukti bahwa investor tidak rasional, sehingga membuat pasar tidak efisien. Hal ini terlihat dari pengambilan keputusan investor dipengaruhi oleh beberapa faktor psikologis, seperti emosi investor, lingkungan internal dan eksternal sehingga tidak terjadi efisiensi pasar. Penelitian lain yang mendukung adalah Menurut Goetzmann et al., (2015), seorang investor akan cenderung lebih tenang lebih berani untuk berinvestasi dalam asset berisiko, dibandingkan ketika dalam kondisi *mood* yang buruk.

**2. Terdapat perbedaan *return* pada *Day of The Week* (Senin, Selasa, Rabu, Kamis, Jumat) yang memengaruhi suasana hati investor LQ45.**

Gunaasih dan Irfan berpendapat *Trading Volume Activity* (TVA) merupakan instrument yang digunakan untuk mengamati serta mengukur reaksi pasar modal terhadap informasi atau peristiwa yang terjadi di pasar modal. Informasi atau peristiwa tertentu dapat memicu pergerakan saham di pasar modal yang akan mempengaruhi penawaran dan permintaan saham. *Trading volume activity* (aktivitas volume perdagangan) merupakan penjualan dari setiap transaksi yang terjadi di bursa saham pada saat waktu tertentu untuk saham tertentu, dan merupakan salah satu faktor yang juga memberikan pengaruh terhadap pergerakan saham. Seberapa besar suatu informasi atau peristiwa menimbulkan reaksi pasar modal dapat diukur menggunakan TVA (Gunaasih dan Irfan, 2013). Napitupulu dan Syahunan (2014) juga mengatakan *Trading Volume Activity* (TVA) merupakan suatu indikator yang dapat digunakan untuk melihat reaksi pasar modal terhadap informasi yang beredar di pasar modal dengan menggunakan aktivitas volume perdagangan saham sebagai parameternya.

Informasi yang terkandung dalam suatu peristiwa setiap harinya selama hari perdagangan mempengaruhi keputusan investor dalam melakukan transaksi saham ditunjukkan dengan adanya perbedaan rata-rata *trading volume activity* selama lima hari perdagangan (*day of the week*). Investor akan bereaksi positif jika suatu peristiwa dianggap mengandung informasi yang baik (*good news*) ditandai dengan meningkatnya aktivitas volume perdagangan (*trading volume activity*) di pasar modal. Sebaliknya, investor akan bereaksi negatif jika suatu peristiwa

dianggap mengandung informasi buruk (*bad news*) ditandai dengan menurunnya aktivitas volume perdagangan di pasar modal. Hal ini mengindikasikan bahwa *trading volume activity* meningkat dan para investor biasanya berkeinginan untuk membeli dan/atau menjual saham dengan harga dan jumlah yang diinginkan akan tetapi tidak selalu menghasilkan keuntungan sesuai yang diinginkan.


Berdasarkan analisis deskriptif yang dilakukan terhadap 42 Perusahaan sampel LQ45 pada periode 1 Januari 2021 – 30 Juni 2021 dengan 5.160 *trading volume activity* saham. Menemukan bahwa *trading volume activity* tertinggi terjadi pada hari Selasa dengan nilai rata-rata 2,1725 dan *trading volume activity* terendah terjadi pada hari Jumat dengan nilai rata-rata 0,6474. Memperkuat bukti tersebut dilakukan uji *kruskal wallis* dengan nilai *Asymp.Sig* sebesar  $0,000 < 0,05$  menunjukkan bahwa rata-rata *trading volume activity* berbeda setiap harinya atau ada perbedaan rata-rata *trading volume activity*. Ini menunjukkan bahwa pada hari Selasa investor bereaksi positif sedangkan dihari Jumat investor beraksi negatif. Berdasarkan penelitian rata-rata *return* saham juga bernilai negatif di hari Jumat sehingga reaksi negatif investor di hari jumat menyebabkan penurunan *trading volume activity* yang menyebabkan rata-rata *return* saham hari Jumat juga negatif. Sehingga secara empiris menemukan bahwa *Day of The Week* berpengaruh terhadap suasana hati investor melalui *trading volume activity* saham LQ45.

Untuk mendapatkan hasil penelitian lebih yang lebih mendalam peneliti melakukan wawancara terhadap 10 investor saham untuk mengetahui apakah ada pengaruh *day of the week* terhadap suasana hati investor melalui *trading volume activity*. Berdasarkan hasil wawancara 7 dari 10 investor mengamati berita (*news*

*effect*) pada pasar saham yang akan digunakan sebagai bahan pertimbangan dalam pengambilan keputusan investasi. Pada hasil penelitian *trading volume activity* tertinggi pada hari Selasa artinya pada hari selasa terdapat lebih banyak kandungan informasi baik (*good news*) sehingga investor aktif melakukan perdagangan, walau demikian *trading volume activity* meningkat dan para investor biasanya berkeinginan untuk membeli dan/atau menjual saham dengan harga dan jumlah yang diinginkan akan tetapi tidak selalu menghasilkan keuntungan sesuai yang diinginkan. Sedangkan *trading volume activity* terendah pada hari Jumat artinya pada hari Jumat terdapat lebih banyak kandungan informasi buruk (*bad news*) sehingga investor tidak tertarik untuk melakukan aksi beli pada hari Jumat tetapi aktif melakukan aksi jual sejalan dengan ditandai menurunnya *return* pada hari Jumat.

Sejalan dengan penelitian Brahmana, Chee dan Ahmad (2012) yang menemukan bahwa *return* negatif hari Senin di ikuti dengan Volume perdagangan yang berbeda dari hari lainnya (negatif). Nofsinger yang juga menemukan bahwa Pertama, *mood* yang naik (optimis) pertama kali diukur dengan kenaikan valume perdagangan pasar saham. Suasana hati yang meningkat ini mempengaruhi investor yang mencari portofolio berisiko tinggi dan meningkatkan perdagangan. Kedua, penurunan volume perdagangan saham mengindikasikan suasana sosial yang menurun. Pesimisme dan konflik yang terkait dengan tingkat *mood* sosial yang rendah menyebabkan lebih banyak perbedaan pendapat investor, volatilitas pasar yang lebih tinggi, dan pelarian menuju portofolio yang lebih aman. Ketiga, karena suasana sosial berubah dari waktu ke waktu, Pasar saham berubah dengan cepat untuk mencerminkan perubahan suasana sosial (Nofsinger, 2005)

Dalam sepekan akan banyak terdapat informasi yang membuat investor akan bertindak dan mengambil keputusan. Namun tidak semua informasi yang tersedia di pasar dapat secara langsung diterapkan dan dipahami dengan mudah oleh investor. Hal ini dikarenakan setiap investor memiliki batas kemampuan masing-masing dalam mengolah informasi untuk sampai pada memutuskan apakah informasi tersebut bersifat menguntungkan atau tidak dan memutuskan aksi jual atau beli. Perbedaan dalam mengolah informasi inilah yang dapat membuat investor akan melakukan aksi jual dan beli di waktu yang berbeda antar investor sehingga terdapat perbedaan *return dan trading volume activity* saham dalam sepekan.



## BAB V

### PENUTUP

#### **A. Kesimpulan**

Berdasarkan hasil penelitian yang telah dilakukan oleh penulis menemukan bahwa :

1. Terdapat perbedaan rata-rata *return* di hari perdagangan (Senin, Selasa, Rabu, Kamis dan Jumat). Hasil penelitian ini menunjukkan bahwa hari perdagangan (*day of the week*) memberikan reaksi terhadap pasar modal. Adanya *return* yang positif pada hari Kamis mengindikasikan investor berada pada suasana hati yang baik sehingga investor berani masuk ke pasar dan melakukan pembelian sehingga menyebabkan harga naik dan *return* menjadi positif. *return* negatif pada hari jumat mengindikasikan investor berada pada suasana hati yang tidak baik sehingga investor menghindari pembelian dan banyak melakukan penjualan sehingga menyebabkan harga turun dan *return* negatif. Hal ini disebabkan karena sebelum masuk kedalam pasar investor terlebih dahulu melakukan analisis di akhir pekan, pada awal pekan investor masih belum yakin dengan situasi pasar ketika *mid week* investor akan cenderung optimis/percaya diri sehingga berani masuk ke pasar yang menyebabkan naiknya harga dan berpengaruh pada *return* saham. Sedangkan investor yang cenderung pesimis/khawatir akan menurunnya harga saham di awal pekan sehingga melakukan aksi *profit taking* di akhir pekan menyebabkan turunnya harga saham pada hari Jumat dan *return* menjadi negatif.

2. Terdapat perbedaan rata-rata *trading volume activity* pada hari perdagangan saham (Senin, Selasa, Rabu, Kamis, Jumat). Hasil penelitian ini menunjukkan bahwa hari perdagangan (*day of the week*) memberikan reaksi terhadap suasana hati investor dalam penerimaan informasi terhadap suatu peristiwa yang terjadi selama hari perdagangan (*day of the week*) sehingga investor yang memiliki pengetahuan, informasi dan analisis yang mendalam terhadap suatu saham tetap saja bisa salah dalam pengambilan keputusan dikarenakan ada faktor psikologi (suasana hati) yang berbeda oleh investor yang mengindikasikan bahwa rata-rata *trading volume activity* yang positif atau tinggi menandakan para investor memberikan respon positif dan berada dalam suasana hati yang menyenangkan sehingga aktif melakukan perdagangan sebaliknya rata-rata *trading volume activity* yang negatif atau rendah menandakan investor memberikan respon yang negatif dan berada dalam suasana hati yang tidak menyenangkan cenderung menghindari perdagangan.

### **B. Saran**

Peneliti menyarankan kepada investor agar tidak terburu-buru dalam pengambilan keputusan. Suasana hati dan sentimen investor tidak dapat diabaikan dalam memprediksi pergerakan pasar karena banyak studi empiris telah mendukung eksperimen dan menyimpulkan hal yang sama. Memahami perilaku investasi investor memungkinkan untuk mengubah bias psikologis menjadi keuntungan finansial bagi investor. Kesalahan dalam pengambilan keputusan investor dapat diperbaiki dengan wawasan mendalam tentang pengambilan keputusan investasi. Investor perlu mengkaji lebih mendalam apakah situasi atau kondisi tersebut perlu direspon dengan kepanikan atau justru tetap mengamati kondisi fundamental emiten

yang diminati. Penelitian ini masih jauh dari sempurna, penelitian selanjutnya diharapkan dapat memperpanjang periode pengamatan agar dapat memprediksi dan melihat hasil penelitian dalam jangka panjang serta lebih memastikan ada tidaknya anomali pasar. Selain itu, penelitian selanjutnya disarankan untuk mengembangkan penelitian dengan menguji anomali pasar dan faktor lain seperti cuaca, polusi udara, suhu terhadap suasana hati atau psikologis investor.

### **C. Implikasi**

Berbagai peristiwa dapat mempengaruhi harga saham, dan volume perdagangan termasuk hari perdagangan (*day of the week*) yang menyebabkan perubahan suasana hati investor. Mendukung paradigma *behavioral finance* dimana faktor psikologi investor mempengaruhi keputusan investor. *Behavioral finance* menyatakan keputusan investor sering kali tidak sepenuhnya rasional melainkan dipengaruhi oleh kondisi psikologis seperti *mood* yang muncul karena pengaruh hari perdagangan dikarenakan informasi yang tidak menentu di pasar saham. Tidak hanya berdasarkan teknik analisis dan teknik fundamental faktor psikologis/suasana hati juga perlu diperhitungkan dalam pengambilan keputusan yang akan dilakukan oleh investor agar dapat menghasilkan tingkat pengembalian yang lebih tinggi. Penelitian ini dapat menjadi pengetahuan dan gambaran tentang faktor-faktor psikologi sebelum melakukan pengambilan keputusan investasi, sehingga bias memahami peran emosional saat transaksi perdagangan dan melatih diri agar tidak melibatkan emosi ketika pengambilan keputusan investasi, dan menghasilkan keputusan investasi yang baik dan menguntungkan.



## DAFTAR PUSTAKA

*Al-Qur'an al-Karim*

- Andreani, Caroline Barus dan Christina, 2014. *Pengaruh Reaksi Pasar Terhadap Harga Saham Perusahaan Yang Terdaftar Di Bursa Efek Indonesia*, Jurnal Wira Ekonomi Mikroskil, Vol. 04, No. 01.
- Arlita, Wardani Lusiana dan Fendy Suhardi, 2010. *Kecerdasan Emosi pada Investor dalam bertransaksi Saham*, Vol. 12 No. 01.
- Awaluddin, M. (2014). Kajian Faktor Penentu Kinerja Usaha Kecil Di Kota Makassar. *Jurnal Minds: Manajemen Ide dan Inspirasi*, 2(2), 120-136.
- Awaluddin, M. (2020). Implementasi Manajemen Risiko Pembiayaan Lembaga Keuangan Mikro Syariah (LKMS) Alauddin University Press, Makassar
- Awaluddin, M., & Sri Prilmayanti Awaluddin, S. (2020). BUSINESS PERFORMANCE FLUCTUATION OF SMALL BUSINESS AS THE IMPACT OF LEADERSHIP STYLE, FINANCIAL INCLUSION, AND FINANCIAL MANAGEMENT IN MAKASSAR CITY. *PalArch's Journal of Archaeology of Egypt/Egyptology*, 17(7), 10950-10960.
- Awaluddin, M., Elis, E., Awaluddin, S. P., Wardhani, R. S., & Malle, S. S. (2020). The Effect of Company Sizes and Net Working Capital on Cash Holding With Profitability as Intervening Variables in Food and Beverage Sub Sector Companies Registered in Indonesia Stock Exchange. *Jurnal Iqtisaduna*, 1(1), 110-119.
- Awaluddin, M., Pratiwi, D., & Wardhani, R. S. (2019). The Beta Role In Affecting Stock Returns With Unconditional And Conditional Approaches (Case Study of Companies Listed in the LQ 45 Index). *Jurnal Ilmiah Akuntansi Peradaban*, 5(1).
- Awaluddin, M., Setijawan, F., Wardhani, R. S., & Rahman, M. A. (2021). The Role of Dividend Policy in Inventing the Effect of Accounting Profit, Cash Flow, Operation and Corporate Size on the Price of Closing Stock. *Basic and Applied Accounting Research Journal*, 1(1), 1-14.
- Awaluddin, M., Setijawan, F., Wardhani, R. S., & Rahman, M. A. (2021). The Role of Dividend Policy in Inventing the Effect of Accounting Profit,

- Cash Flow, Operation and Corporate Size on the Price of Closing Stock. *Basic and Applied Accounting Research Journal*, 1(1), 1-14.
- Azwar Ramadhana Sonjaya, Imam Wahidudi, 2016. *Ramadhan Effect: Illution or Real?*, Arab Economic & Bussines Journal.
- Batara, Daniel Bagana, Arief Himmawan D.N, 2018. *Pertimbangan Investor dalam Berinvestasi Berdasarkan Day of The Week Effect dan Turn Of Month Effect*, Jurnal Bisnis dan Ekonomi, Vol. 25, (2), hal.186 -193.
- Bodie, Kane, Marcus, 2016. *Manajemen Portofolio dan Investasi* , Edisi 9 Buku 1.
- Charash, C. Yochi, Charles A. Scherbaum, John D. Kammeyer-Mueller dan Barry M. Staw, 2013. *Mood and the Market: Can Press Reports of Investors' Mood Predict Stock Prices?*, Vol. 8.
- David, S. Rystrom, and Earl D. Benson, 1989. *Investor Psychology and the Day-of-the-Week Effect*, *Financial Analysts Journal*.
- Foster, George, 1986, *Financial Statement Analysis, Second Edition*, Singapore: Prentice-hall.
- Fama, Eugene, 1970. *Efficient Capital Markets-A Review of Theory and empirical Work*. *Journal of Finance*. Vol.25, No. 2.
- Friberg Elina, 2007. *Investor Mood and Stock Returns Evidence from Ice Hockey*, Thesis, Finlandia : Department Of Accounting And Finance.
- F. A. Minori, Christine Waruwu dan Wahyu Ario Pratomo, *Analisis Pengaruh Likuiditas terhadap Mispricing Pada Saham yang Terdaftar di Bursa Efek Indonesia Periode 2010-2013*, Jurnal Ekonomi dan Keuangan Vol.3 No.6, hal.376-392.
- Fazal J. Seyyed, Abraham Abraham dan Mohsen Al-Hajji, 2005. *Seasonality in stock returns and volatility: The Ramadan effect*, *Research in International Business and Finance* 19 Hal. 374–383.
- Hassan, Raza, Syed Asim Shah, AsadSaleem Malik, 2015. *Day of the Week Anomaly and Market Efficiency: Evidence from KSE-Pakistan*, *International Journal of Business and Social Science* Vol. 6, No. 9(1).
- H. Romansyah, *Pasar Modal Dalam Perspektif Islam*, 2015. Jurnal pemikiran hukum islam, Vol. XIV, No. 01.

<https://www.idx.co.id/produk/saham/>, diakses pada minggu 20 Desember 2020 pukul 14.35 WIT.

<https://muslim.or.id/27197-mengharap-pahala-dari-tiap-musibah.html>, diakses pada Rabu 19 Mei 2021 pukul 11.20 WITA.

<https://quran.kemenag.go.id/> , di akses pada Jumat 28 Juni 2021 Pukul 10.23 WITA.

Jhansi Rani Boda dan G. Sunitha, 2018. *Investor's Psychology In Investment Decision Making: A Behavioral Finance Approach*, International Journal of Pure and Applied Mathematics Volume 119 No. 7 Hal. 1253-1261.

John E. Grable & Michael J. Roszkowski, 2008. *The influence of mood on the willingness to take financial risk*, *Journal of Risk Research*.

John R Nofsinger, 2005, *Social Mood and Financial Economics*, *The Journal of Behavioral Finance*, Vol. 6, No. 3, Hal. 144–160.

Khoirudin, Moh, 2011. *Perdagangan Efisien dalam Perspektif Islam: Kepentingan Simetris, Keseimbangan Informasi dan Keseimbangan Antar Sektor*, Vol. 2 No. 2.

Kristanto, Wawan, J. Sukmawati Sukamluja, *The Day Of The Week Effect Pada Pasar Modal Asean (Indonesia, Malaysia, Dan Singapura) Periode 2003-2013*.

Lubis, Tona Aurora, 2016, *Manajemen Investasi dan Perilaku Keuangan*, Salim Media Indonesia.

Luxianto, Rizky, Arief Usman dan Muhammad Budi Prasetyo, 2020. *Day-of-the-Week Effect and Investors' Psychological Mood Testing in a Highly Mispriced Capital Market*, *Journal of Indonesian Economy and Business* Vol. 35, No.3, hal. 257 – 26.

Magdalena, Betty, Susanti dan Yuli Yanti, 2018. *Perilaku Investor Muslimah Di Pasar Modal Syariah Di Lampung*, *Jurnal Bisnis Darmajaya*, Vol. 04 No. 01.

Margareta, Maria Trisnadi, Ida Bagus Panji Sedana, 2016. *Pengujian Anomali Pasar : Day Of The Week Effect Pada Saham Lq-45 Di Bursa Efek Indonesia*, *E-Jurnal Manajemen Unud*, Vol. 5, No. 6.

- Mudrika, Alamsyah Hasan dan Enni Savitri, 2015. *Studi Tentang Pengaruh Hari Perdagangan terhadap Return Saham pada Bursa Efek Indonesia*, Pekbis Jurnal, Vol.7, No.3, hal. 211-223.
- Muin, R., Mansyur, A., Awaluddin, M., & Rahman, M. A. (2020). Perbandingan Faktor yang Memengaruhi Keputusan Investor Muda dalam Berinvestasi Konvensional atau Syariah di Kota Makassar. *Media Riset Bisnis & Manajemen*, 20(1), 51-62.
- Nugrahaningsih, R. (2021). Effect Of Organizational Commitment And Employee Empowerment And Reward And Punishment Of Motivation Bpjs Services And Performance Of Employees In Hospital Abdul Wahab Sjahranie Samarinda, Indonesia. *Turkish Journal of Computer and Mathematics Education (TURCOMAT)*, 12(13), 4301-4314.
- Oktavia, Irene dan Kevin Genjar S.N, 2017. *Faktor-Faktor Yang Mempengaruhi Harga Saham*.
- Parmitasari, RDA, Bulutoding, L., Alwi, Z (2020), *Financial Satisfaction of Islamic Investing: The Role of Religiosity and Financial Knowledge*, Jakarta, Indonesia.
- Parmitasari, RDA, Hamzah, D., Alam, S dan Laba, AR (2018), *Analisis Etika dan Perilaku Investor dan Dampaknya Terhadap Kepuasan Finansial Investor Pasar Modal*, Jurnal Riset Ilmiah (SCIRJ), Volume VI, Edisi I, Januari, ISSN 2201-2796
- Parmitasari, RDA dan Rama Kandi, 2016. *Analisis Return Saham Sebelum dan Sesudah Pengumuman Right Issue Pada Perusahaan Perbankan Yang Terdaftar Di Bursa Efek Indonesia (Tahun 2010 - 2014)*, Jurnal Manajemen Ide dan Inspirasi, Vol. 03, No. 01.
- Ranita, Ramadhani, *Pengujian Anomali Pasar Monday Effect, Weekend Effect, Rogalski Effect Di Bursa Efek Indonesia*.
- Rinofah, Risal dan Trinugroho Irwan, 2011. *Does Mispricing Affect Investment And Capital Structure Of Indonesian Firms*, Tahun 4. No. 2.
- Rayenda, Khresna Brahmana, Chee-Wooi Hooy dan Zamri Ahmad, 2012. *Psychological factors on irrational financial decision making Case of day-of-the week anomaly*, Vol. 28 No. 4, hal. 236-257.

- Rusnawati, 2016. *Analisis Pengaruh Kinerja Keuangan Terhadap Harga Saham Pada Industri Barang Konsumsi Yang Terdaftar Di Daftar Efek Syariah*, Jurnal Manajemen Ide dan Inspirasi , Vol. 03 No. 01.
- Saraswati, Yunisa Rahardian, Cicik Setiorini, Dhea Agatha Cornelia, 2015. *Pengaruh The Day Of The Week Effect, Week Four Effect dan Rogalsky Effect terhadap Return Saham Lq-45 di Bursa Efek Indonesia*, Jurnal Riset Akuntansi dan Perpajakan JRAP Vol. 2, No. 1, hal 43 – 54.
- Rahman, M., & Awaluddin, M. (2020). DASAR-DASAR MANAJEMEN (Buku Bahan Ujian Komprehensif). Pusaka Almaida Gowa - Sulawesi Selatan – Indonesia
- Sylvana, A., & Awaluddin, M. (2018). The Effect of Human Resources and Use of Information and Communication Technology on the Performance of Tutors as Educational Diagnosticians in Face-To-Face Tutorials in Universitas Terbuka.
- Sylvana, A., & Awaluddin, M. Model Penciptaan Daya Saing Bisnis Melalui Transformasi Kewirausahaan Berbasis Teknologi Informasi (Technopreneur). *Entrep. Glob. Crossroad Challenges Solut*, 71.
- Sylvana, A., Awaluddin, M., & Mutahajjid, A. (2020). Marketing Strategy Model Based On The Benefit Of Sharia Property Developers In Indonesia. *PalArch's Journal of Archaeology of Egypt/Egyptology*, 17(7), 8123-8135
- Sugiyono, 2017. *Metode Penelitian Kuantitatif, Kualitatif dan R & D*. Bandung : PT Alfabet Danandjadja.
- Suzaida Bakar dan Amelia Ng Chui Yi, 2016. *The Impact of Psychological Factors on Investors' Decision Making in Malaysian Stock Market: A Case of Klang Valley and Pahang*, *Procedia Economics and Finance* 35 Hal, 319 – 328,
- Swandewi, Gusti A. E. dan I Made Mertha, 2013. *Abnormal Return Portofolio Winner-Loser Saham Manufaktur Di Pt. Bursa Efek Indonesia*, E-Jurnal Akuntansi Universitas Udayana, Vol. 5 Hal. 85-99.
- Tandelilin, Eduardus. 2017, *Pasar Modal : Manajemen Portofolio & Investasi* , Yogyakarta : PT Kanisius.

- Wardhani, R. S., & Murtiadi Awaluddin, R. (2019). Financial Performance and Corporate Social Responsibility on Return of Shares. *Jurnal Akuntansi*, 23(3), 409-432.
- Wardhani, R. S., Marwa, T., Fuadah, L., Siddik, S., & Awaluddin, M. (2019). Good university governance: Budgeting participation and internal control. *Asia-Pacific Management Accounting Journal*, 14(1), 1-18.
- Wardhani, R. S., Rosalina, E., Elvany, R., & Awaluddin, M. (2021). Banking financial performance during Covid-19. *Technium Social Sciences Journal*, 19, 302-310.
- Wardhani, R. S., Yunita, A., Awaluddin, M., Purbolakseto, H. V., & Islaha, U. (2021). Event Study of the Tourism Sector Share Price Movement on the Implementation of Stimulus Tax Policy Interpretations Covid-19. *Annals of the Romanian Society for Cell Biology*, 25(6), 5568-5581.
- Wenty, Yolanda Eliyawati, R. Rustam Hidayat dan Devi Farah Azizah, 2014. *Penerapan Model Garch (Generalized Autoregressive Conditional Heteroscedasticity) Untuk Menguji Pasar Modal Efisien Di Indonesia (Studi Pada Harga Penutupan (Closing Price) Indeks Saham Lq 45 Periode 2009-2011)*, Jurnal Administrasi Bisnis (JAB)| Vol. 7 No. 2.
- [www.idx.co.id](http://www.idx.co.id) , diakses 21 Juni 2021 pukul 13.33 WITA
- Yi Hsien Wang, Chin Tsai Lind dan Jung Dan Lin, 2011. *Does Weather Impact The Stock Market? Empirical Evidence In Taiwan*, Springer Science Business Media.
- Ying, Qianwei, Tahir Yousaf, Qurat ul Ain dan Yasmeen Akhtar, 2020. *Investor Psychology, Mood Variations, and Sustainable Cross-Sectional Returns: A Chinese Case Study on Investing in Illiquid Stocks on a Specific Day of the Week*, Vol. 11.
- Yolanda, S. Fransiska, 2020. *Pengujian Anomali Pasar : Fenomena Day of the week effect dan month of the year effect pada saham IDX80 Di Bursa Efek Indonesia*, Skripsi. Yogyakarta: Program Studi Manajemen.
- Yuan Suna, Xuan Liua, Guangyue Chenc, Yunhong Haoa dan Zuopeng (Justin) Zhang, *How Mood Affects The Stock Market: Empirical Evidence From Microblogs*, Information & Management.
- Yusuf, Muhammad, 2014. *Analisis Pengaruh Day Of The Week Effect Terhadap Return Saham Pada Bursa Efek Jakarta Periode Januari 2014 Sampai Dengan Desember*.

Zhanga Jilin, Yongzeng Lai, Jianghong Lin, 2016. *The day-of-the-Week effects of stock markets in different countries*, Finance Research Letters.

Qinin Wu dan Jing Lu, 2020. *Air pollution, individual investors, and stock pricing in China*, Information & Management.



**L**

**A**

**M**

**P**

**I**

**R**



**A**

**N**



## LAMPIRAN 1

### SAMPEL PERUSAHAAN YANG TERDAFTAR DI INDEKS SAHAM LQ45

No.	Kode	Nama Perusahaan
(1)	(2)	(3)
1	ACES	Ace Hardware Indonesia Tbk.
2	ADRO	Adaro Energy Tbk.
3	AKRA	AKR Corporindo Tbk.
4	ANTM	Aneka tambang Tbk.
5	ASII	Astra International Tbk.
6	BBCA	Bank Central Asia Tbk.
7	BBNI	Bank Negara Indonesia (Persero) Tbk.
8	BBRI	Bank Rakyat Indonesia (Persero) Tbk.
9	BBTN	Bank Tabungan Negara (Persero) Tbk.
10	BMRI	Bank Mandiri (Persero) Tbk.
11	BTPS	Bank BTPN Syariah Tbk.
12	CPIN	Charoen Pokphand Indonesia Tbk.
13	CTRA	Ciputra Development Tbk.
14	ERAA	Erajaya Swasembada Tbk.
15	EXCL	XL Axiata Tbk.
16	GGRM	Gudang Garam Tbk.
17	HMSP	H.M Sampoerna Tbk.
18	ICBP	Indonesia CBP Sukses Makmur Tbk.
19	INCO	Vale Indonesia Tbk.
20	INDF	Indofood Sukses Makmur Tbk.
21	INKP	Indah Kiat Pulp & Paper Tbk.
22	INTP	Indocement Tunggul Prakasa Tbk.
23	ITMG	Indo Tambangraya Megah Tbk.
24	JPFA	Japfa Comfeed Indonesia Tbk.
25	JSMR	Jasa Marga (Persero) Tbk.
26	KLBF	Kalbe Farma Tbk.
27	MDKA	Merdeka Copper Gold Tbk.
28	MIKA	Mitra Keluarga Karyasehat Tbk.
29	MNCN	Media Nusantara Citra Tbk.
30	PGAS	Perusahaan Gas Negara (Persero) Tbk.
31	PTBA	Bukit Asam Tbk.
32	PTPP	PP (Persero) Tbk.
33	PWON	Pakuwon Jati Tbk.
34	SMGR	Semen Indonesia (Persero) Tbk.
35	SMRA	Summarecon agung Tbk.
36	TBIG	Tower Bersama Infrastructure Tbk.
37	TKIM	Pabrik Kertas Tjiwi Kimia Tbk.
38	TLKM	Telekomunikasi Indonesia (Persero) Tbk.
39	TOWR	Sarana Menara Nusantara Tbk.

<b>No.</b>	<b>Kode</b>	<b>Nama Perusahaan</b>
(1)	(2)	(3)
40	UNTR	United Tractors Tbk.
41	UNVR	Unilever Indonesia Tbk.
42	WIKA	Wijaya Karya (Persero) Tbk.



**LAMPIRAN 2**  
**PERHITUNGAN SAHAM HARIAN DAN TRADING VOLUME ACTIVITY**

**DAFTAR 42 PERUSAHAAN LQ 45**

Kode Saham	Tanggal	Hari Perdagangan	Return	Trading Volume Activity
ACES	04/01/2021	SENIN	-0.008823529	0.25947137
ACES	11/01/2021	SENIN	-0.022727273	0.420173528
ACES	18/01/2021	SENIN	0.008547009	0.3078493
ACES	25/01/2021	SENIN	0.021472393	0.291161458
ACES	01/02/2021	SENIN	0.028037383	0.284693615
ACES	08/02/2021	SENIN	0.029673591	0.42029484
ACES	15/02/2021	SENIN	0.01875	0.225467843
ACES	22/02/2021	SENIN	0.00621118	0.15191449
ACES	01/03/2021	SENIN	0	0.53547309
ACES	08/03/2021	SENIN	0	0.401272274
ACES	15/03/2021	SENIN	0.012383901	0.348552653
ACES	22/03/2021	SENIN	0.003174603	0.22219242
ACES	29/03/2021	SENIN	0.006493506	0.387536356
ACES	05/04/2021	SENIN	0.003194888	0.415167813
ACES	12/04/2021	SENIN	-0.037931034	0.811819592
ACES	19/04/2021	SENIN	-0.023648649	0.730391603
ACES	26/04/2021	SENIN	0.006711409	0.926757347
ACES	03/05/2021	SENIN	0	0.549592099
ACES	10/05/2021	SENIN	-0.003389831	0.609650029
ACES	17/05/2021	SENIN	-0.038596491	1.142403178
ACES	24/05/2021	SENIN	-0.014084507	0.671408455
ACES	31/05/2021	SENIN	0.003344482	0.789396035
ACES	07/06/2021	SENIN	-0.026755853	0.710355977
ACES	14/06/2021	SENIN	-0.014336918	0.203638076
ACES	21/06/2021	SENIN	-0.030418251	0.134856327
ACES	28/06/2021	SENIN	-0.026923077	0.353911662
ADRO	04/01/2021	SENIN	0.017182131	0.23226344
ADRO	11/01/2021	SENIN	0.052459016	1.219587376
ADRO	18/01/2021	SENIN	-0.010416667	0.775626064
ADRO	25/01/2021	SENIN	-0.042471042	0.80975516
ADRO	01/02/2021	SENIN	0.024390244	0.410534548
ADRO	08/02/2021	SENIN	0.008196721	0.624105306
ADRO	15/02/2021	SENIN	0	0.516971953
ADRO	22/02/2021	SENIN	0.024793388	0.365036181
ADRO	01/03/2021	SENIN	0.004219409	0.236879679
ADRO	08/03/2021	SENIN	-0.004255319	0.200786181

ADRO	15/03/2021	SENIN	0.020242915	0.454702741
ADRO	22/03/2021	SENIN	-0.011673152	1.730027638
ADRO	29/03/2021	SENIN	-0.012448133	10.81469035
ADRO	05/04/2021	SENIN	0.004219409	2.634040058
ADRO	12/04/2021	SENIN	-0.021186441	2.718522128
ADRO	19/04/2021	SENIN	0	2.294907172
ADRO	26/04/2021	SENIN	0.008264463	0.952805364
ADRO	03/05/2021	SENIN	-0.004032258	1.014963907
ADRO	10/05/2021	SENIN	0.008368201	0.631594723
ADRO	17/05/2021	SENIN	-0.008438819	1.120522332
ADRO	24/05/2021	SENIN	-0.004310345	0.504774781
ADRO	31/05/2021	SENIN	0.016806723	0.553589009
ADRO	07/06/2021	SENIN	-0.020746888	0.371252886
ADRO	14/06/2021	SENIN	0.00754717	0.303462915
ADRO	21/06/2021	SENIN	-0.019455253	0.984676356
ADRO	28/06/2021	SENIN	-0.04048583	1.539216706
AKRA	04/01/2021	SENIN	0.027522936	1.246550554
AKRA	11/01/2021	SENIN	-0.005934718	0.584981137
AKRA	18/01/2021	SENIN	-0.01242236	0.265117697
AKRA	25/01/2021	SENIN	-0.026229508	0.2878307
AKRA	01/02/2021	SENIN	0.053333333	0.174821166
AKRA	08/02/2021	SENIN	-0.035502959	0.642208455
AKRA	15/02/2021	SENIN	0.020648968	0.382181603
AKRA	22/02/2021	SENIN	-0.005797101	0.365042566
AKRA	01/03/2021	SENIN	0.00295858	0.363644286
AKRA	08/03/2021	SENIN	0.086021505	0.202078047
AKRA	15/03/2021	SENIN	0	0.121509883
AKRA	22/03/2021	SENIN	-0.002967359	0.187499329
AKRA	29/03/2021	SENIN	-0.033639144	0.134292332
AKRA	05/04/2021	SENIN	0.00310559	0.734703499
AKRA	12/04/2021	SENIN	-0.031948882	0.551516064
AKRA	19/04/2021	SENIN	0.009493671	1.014900058
AKRA	26/04/2021	SENIN	-0.00931677	1.009885831
AKRA	03/05/2021	SENIN	0	1.167536035
AKRA	10/05/2021	SENIN	0.015197568	0.788674548
AKRA	17/05/2021	SENIN	-0.028753994	0.873069359
AKRA	24/05/2021	SENIN	-0.003215434	0.483117405
AKRA	31/05/2021	SENIN	0	0.433990321
AKRA	07/06/2021	SENIN	0.012084592	0.170481603
AKRA	14/06/2021	SENIN	0	0.187952653
AKRA	21/06/2021	SENIN	-0.016233766	0.242572828
AKRA	28/06/2021	SENIN	-0.003278689	0.247267813

ANTM	04/01/2021	SENIN	0.116438356	0.396641137
ANTM	11/01/2021	SENIN	-0.007751938	0.476072799
ANTM	18/01/2021	SENIN	-0.072164948	0.306119009
ANTM	25/01/2021	SENIN	-0.003484321	0.17380172
ANTM	01/02/2021	SENIN	0.146153846	0.138951137
ANTM	08/02/2021	SENIN	0.060070671	0.408934082
ANTM	15/02/2021	SENIN	0.010344828	0.183776968
ANTM	22/02/2021	SENIN	0.023728814	0.157341603
ANTM	01/03/2021	SENIN	0	0.223314023
ANTM	08/03/2021	SENIN	-0.061403509	0.119411399
ANTM	15/03/2021	SENIN	-0.034188034	0.153680962
ANTM	22/03/2021	SENIN	0.004424779	0.320386997
ANTM	29/03/2021	SENIN	-0.075221239	0.15636898
ANTM	05/04/2021	SENIN	-0.018181818	0.171039213
ANTM	12/04/2021	SENIN	-0.04	0.198645131
ANTM	19/04/2021	SENIN	-0.021367521	0.10629481
ANTM	26/04/2021	SENIN	0.029288703	0.051742741
ANTM	03/05/2021	SENIN	0.011904762	0.160808571
ANTM	10/05/2021	SENIN	0.02238806	0.282288659
ANTM	17/05/2021	SENIN	-0.06374502	0.333480175
ANTM	24/05/2021	SENIN	-0.026431718	0.24429035
ANTM	31/05/2021	SENIN	-0.004081633	0.448360466
ANTM	07/06/2021	SENIN	-0.021008403	0.259369213
ANTM	14/06/2021	SENIN	-0.029045643	0.328672391
ANTM	21/06/2021	SENIN	-0.013636364	0.213898513
ANTM	28/06/2021	SENIN	-0.026785714	0.244283965
ASII	04/01/2021	SENIN	0.032128514	0.612850962
ASII	11/01/2021	SENIN	0.01532567	0.374998659
ASII	18/01/2021	SENIN	0.014981273	0.217229271
ASII	25/01/2021	SENIN	-0.034749035	0.452076443
ASII	01/02/2021	SENIN	-0.012448133	0.361088222
ASII	08/02/2021	SENIN	0	0.301494257
ASII	15/02/2021	SENIN	0.016806723	0.355003469
ASII	22/02/2021	SENIN	-0.013157895	0.545075889
ASII	01/03/2021	SENIN	0.035714286	0.480910379
ASII	08/03/2021	SENIN	0.009009009	0.137633732
ASII	15/03/2021	SENIN	0.009049774	0.16307519
ASII	22/03/2021	SENIN	-0.035874439	0.325216064
ASII	29/03/2021	SENIN	-0.013574661	0.326378105
ASII	05/04/2021	SENIN	0	0.259416035
ASII	12/04/2021	SENIN	-0.039408867	0.357040233
ASII	19/04/2021	SENIN	-0.009615385	0.478303236

ASII	26/04/2021	SENIN	0	1.259416959
ASII	03/05/2021	SENIN	-0.013824885	1.221272554
ASII	10/05/2021	SENIN	0.009302326	2.327311963
ASII	17/05/2021	SENIN	-0.009661836	2.330670295
ASII	24/05/2021	SENIN	0.009803922	1.885868666
ASII	31/05/2021	SENIN	0.019047619	3.178524332
ASII	07/06/2021	SENIN	0.004761905	2.089485412
ASII	14/06/2021	SENIN	-0.019323671	2.33672739
ASII	21/06/2021	SENIN	-0.016260163	1.202150712
ASII	28/06/2021	SENIN	-0.044585987	0.986201822
BBCA	04/01/2021	SENIN	0.801901975	1.160750676
BBCA	11/01/2021	SENIN	0.040163376	0.919487055
BBCA	18/01/2021	SENIN	0.023174157	0.887564066
BBCA	25/01/2021	SENIN	-0.006396588	0.533052859
BBCA	01/02/2021	SENIN	0.008797654	1.056448373
BBCA	08/02/2021	SENIN	0.000722543	1.623528456
BBCA	15/02/2021	SENIN	-0.011764706	1.582407995
BBCA	22/02/2021	SENIN	-0.005154639	1.359734452
BBCA	01/03/2021	SENIN	0.047551455	2.293703532
BBCA	08/03/2021	SENIN	-0.011904762	2.197526043
BBCA	15/03/2021	SENIN	-0.015003751	1.889355946
BBCA	22/03/2021	SENIN	-0.021148036	2.017977918
BBCA	29/03/2021	SENIN	-0.008647799	1.97506589
BBCA	05/04/2021	SENIN	-0.011372868	3.378211041
BBCA	12/04/2021	SENIN	-0.022258862	2.576177762
BBCA	19/04/2021	SENIN	-0.000797448	1.962448464
BBCA	26/04/2021	SENIN	-0.016706444	1.417444596
BBCA	03/05/2021	SENIN	-0.002347418	0.808747662
BBCA	10/05/2021	SENIN	0.003115265	0.902743319
BBCA	17/05/2021	SENIN	0.003076923	0.859280127
BBCA	24/05/2021	SENIN	-0.005533597	0.822336186
BBCA	31/05/2021	SENIN	0.005490196	1.412574272
BBCA	07/06/2021	SENIN	-0.007656968	0.781440527
BBCA	14/06/2021	SENIN	-0.009360374	0.632158476
BBCA	21/06/2021	SENIN	-0.012	1.920004298
BBCA	28/06/2021	SENIN	-0.022295623	1.105628604
BBNI	04/01/2021	SENIN	0.031372549	0.853904285
BBNI	11/01/2021	SENIN	0.007662835	0.907764272
BBNI	18/01/2021	SENIN	-0.003968254	1.019846769
BBNI	25/01/2021	SENIN	-0.008032129	1.103726347
BBNI	01/02/2021	SENIN	0.051282051	1.434289893
BBNI	08/02/2021	SENIN	0	0.608758555

BBNI	15/02/2021	SENIN	0.004016064	2.770425867
BBNI	22/02/2021	SENIN	-0.012658228	1.794437119
BBNI	01/03/2021	SENIN	0.044176707	0.841430641
BBNI	08/03/2021	SENIN	0	0.963444354
BBNI	15/03/2021	SENIN	0.027667984	0.611893227
BBNI	22/03/2021	SENIN	-0.008196721	1.949287863
BBNI	29/03/2021	SENIN	0	1.983424635
BBNI	05/04/2021	SENIN	0.013043478	1.1327543
BBNI	12/04/2021	SENIN	-0.025641026	0.773017879
BBNI	19/04/2021	SENIN	-0.012765957	1.990154994
BBNI	26/04/2021	SENIN	-0.008733624	4.309104788
BBNI	03/05/2021	SENIN	-0.022421525	2.041861677
BBNI	10/05/2021	SENIN	-0.004484305	1.241682726
BBNI	17/05/2021	SENIN	-0.004545455	1.588168397
BBNI	24/05/2021	SENIN	-0.004716981	1.358524858
BBNI	31/05/2021	SENIN	0.037037037	0.664827761
BBNI	07/06/2021	SENIN	-0.018099548	0.586723419
BBNI	14/06/2021	SENIN	-0.022522523	1.062577358
BBNI	21/06/2021	SENIN	0.006036217	0.9229595
BBNI	28/06/2021	SENIN	-0.03930131	0.58907642
BBRI	04/01/2021	SENIN	0.032482599	0.516499691
BBRI	11/01/2021	SENIN	0.055913978	0.552325329
BBRI	18/01/2021	SENIN	0.008658009	0.450980824
BBRI	25/01/2021	SENIN	0.012552301	0.511361203
BBRI	01/02/2021	SENIN	0.05	0.440841923
BBRI	08/02/2021	SENIN	-0.002242152	0.459586052
BBRI	15/02/2021	SENIN	0.006369427	0.705103789
BBRI	22/02/2021	SENIN	0	0.44408272
BBRI	01/03/2021	SENIN	0.02484472	0.44485298
BBRI	08/03/2021	SENIN	-0.00845666	0.429961291
BBRI	15/03/2021	SENIN	-0.002188184	0.932049707
BBRI	22/03/2021	SENIN	-0.008639309	0.546627689
BBRI	29/03/2021	SENIN	0	0.317183848
BBRI	05/04/2021	SENIN	-0.021428571	0.272118516
BBRI	12/04/2021	SENIN	-0.033254157	0.497349322
BBRI	19/04/2021	SENIN	0.00913242	0.755951204
BBRI	26/04/2021	SENIN	-0.026570048	0.575959182
BBRI	03/05/2021	SENIN	-0.009975062	0.346854254
BBRI	10/05/2021	SENIN	0	0.897051385
BBRI	17/05/2021	SENIN	-0.023076923	0.626853383
BBRI	24/05/2021	SENIN	0.037128713	0.837418443
BBRI	31/05/2021	SENIN	0.044600939	1.034126815

BBRI	07/06/2021	SENIN	-0.021176471	0.915768127
BBRI	14/06/2021	SENIN	0.016091954	0.603799223
BBRI	21/06/2021	SENIN	0.007614213	0.72275472
BBRI	28/06/2021	SENIN	-0.015267176	0.522099195
BBTN	04/01/2021	SENIN	0.052197802	0.894678984
BBTN	11/01/2021	SENIN	0.028795812	0.78806362
BBTN	18/01/2021	SENIN	-0.013661202	0.358472054
BBTN	25/01/2021	SENIN	-0.011235955	0.273802817
BBTN	01/02/2021	SENIN	0.062686567	0.337548375
BBTN	08/02/2021	SENIN	0	0.516103721
BBTN	15/02/2021	SENIN	0.067385445	0.570733968
BBTN	22/02/2021	SENIN	0.025906736	0.899968102
BBTN	01/03/2021	SENIN	0.028169014	0.964502178
BBTN	08/03/2021	SENIN	0.018604651	0.500522792
BBTN	15/03/2021	SENIN	-0.002538071	0.682240196
BBTN	22/03/2021	SENIN	-0.015873016	2.523292296
BBTN	29/03/2021	SENIN	-0.025	0.672661588
BBTN	05/04/2021	SENIN	-0.00877193	0.669073889
BBTN	12/04/2021	SENIN	-0.074303406	0.411832228
BBTN	19/04/2021	SENIN	0.042424242	0.535288324
BBTN	26/04/2021	SENIN	-0.034920635	0.45739395
BBTN	03/05/2021	SENIN	0.009345794	0.448100623
BBTN	10/05/2021	SENIN	0.015243902	4.414490019
BBTN	17/05/2021	SENIN	-0.028391167	1.230182463
BBTN	24/05/2021	SENIN	-0.013029316	1.244380347
BBTN	31/05/2021	SENIN	0.027522936	3.016322457
BBTN	07/06/2021	SENIN	-0.021806854	0.935107923
BBTN	14/06/2021	SENIN	-0.01910828	1.701677301
BBTN	21/06/2021	SENIN	-0.042553191	0.963976119
BBTN	28/06/2021	SENIN	-0.033707865	0.887231999
BMRI	04/01/2021	SENIN	0.026923077	0.838906471
BMRI	11/01/2021	SENIN	0.04379562	0.601741773
BMRI	18/01/2021	SENIN	0.028880866	1.213579085
BMRI	25/01/2021	SENIN	0.01369863	0.813819966
BMRI	01/02/2021	SENIN	0.018656716	0.534358307
BMRI	08/02/2021	SENIN	0.003802281	0.872514902
BMRI	15/02/2021	SENIN	0	1.956863014
BMRI	22/02/2021	SENIN	0	3.770145503
BMRI	01/03/2021	SENIN	0.064638783	3.03954553
BMRI	08/03/2021	SENIN	-0.007782101	5.281560971
BMRI	15/03/2021	SENIN	-0.011278195	3.250253446
BMRI	22/03/2021	SENIN	-0.022641509	4.238835662



BMRI	29/03/2021	SENIN	-0.007843137	1.415539689
BMRI	05/04/2021	SENIN	0.004016064	1.419054776
BMRI	12/04/2021	SENIN	-0.027777778	1.57839042
BMRI	19/04/2021	SENIN	-0.012048193	1.693877153
BMRI	26/04/2021	SENIN	-0.029288703	1.609667516
BMRI	03/05/2021	SENIN	-0.020661157	2.862670322
BMRI	10/05/2021	SENIN	0.0041841	1.65847521
BMRI	17/05/2021	SENIN	0.004219409	1.867775298
BMRI	24/05/2021	SENIN	-0.013043478	2.45134243
BMRI	31/05/2021	SENIN	0.033333333	1.621028778
BMRI	07/06/2021	SENIN	0	3.224015836
BMRI	14/06/2021	SENIN	0	2.786629675
BMRI	21/06/2021	SENIN	-0.029045643	2.53685229
BMRI	28/06/2021	SENIN	-0.035087719	2.198211365
BTPS	04/01/2021	SENIN	0.045801527	2.274852805
BTPS	11/01/2021	SENIN	-0.013368984	4.11396042
BTPS	18/01/2021	SENIN	-0.016806723	3.542597453
BTPS	25/01/2021	SENIN	-0.034582133	2.428037047
BTPS	01/02/2021	SENIN	0.042253521	2.728872858
BTPS	08/02/2021	SENIN	0.002923977	1.936507793
BTPS	15/02/2021	SENIN	0.098404255	3.139420616
BTPS	22/02/2021	SENIN	0.015424165	2.565797951
BTPS	01/03/2021	SENIN	-0.043256997	1.947985627
BTPS	08/03/2021	SENIN	0.029255319	1.836731345
BTPS	15/03/2021	SENIN	-0.040106952	2.303278377
BTPS	22/03/2021	SENIN	0.011111111	2.143584051
BTPS	29/03/2021	SENIN	-0.016574586	2.358560286
BTPS	05/04/2021	SENIN	-0.00862069	1.545947606
BTPS	12/04/2021	SENIN	-0.073954984	1.31704553
BTPS	19/04/2021	SENIN	0.019292605	2.994378462
BTPS	26/04/2021	SENIN	0.009036145	1.740066466
BTPS	03/05/2021	SENIN	0.018018018	2.079021237
BTPS	10/05/2021	SENIN	-0.00621118	1.838004667
BTPS	17/05/2021	SENIN	-0.046822742	2.045959696
BTPS	24/05/2021	SENIN	0.018450185	0.696507221
BTPS	31/05/2021	SENIN	0.086206897	2.241549154
BTPS	07/06/2021	SENIN	-0.020547945	2.423293474
BTPS	14/06/2021	SENIN	-0.006896552	2.729150837
BTPS	21/06/2021	SENIN	-0.02166065	5.471671556
BTPS	28/06/2021	SENIN	0.021978022	3.25462937
CPIN	04/01/2021	SENIN	-0.007722008	3.116940203
CPIN	11/01/2021	SENIN	-0.030769231	1.488917121

CPIN	18/01/2021	SENIN	0.007490637	1.503919008
CPIN	25/01/2021	SENIN	0	1.199989562
CPIN	01/02/2021	SENIN	0.057377049	1.262570656
CPIN	08/02/2021	SENIN	0.004237288	1.50497712
CPIN	15/02/2021	SENIN	0.008163265	1.133283622
CPIN	22/02/2021	SENIN	-0.042016807	1.102831495
CPIN	01/03/2021	SENIN	0.016	1.303747384
CPIN	08/03/2021	SENIN	-0.007936508	1.19518322
CPIN	15/03/2021	SENIN	-0.018796992	1.574310409
CPIN	22/03/2021	SENIN	-0.01459854	1.556761877
CPIN	29/03/2021	SENIN	0.041811847	1.536541163
CPIN	05/04/2021	SENIN	0.017605634	1.951958033
CPIN	12/04/2021	SENIN	0.010714286	1.981890071
CPIN	19/04/2021	SENIN	-0.01980198	1.036304896
CPIN	26/04/2021	SENIN	-0.030612245	0.685056288
CPIN	03/05/2021	SENIN	-0.007142857	0.689638455
CPIN	10/05/2021	SENIN	0	1.697275667
CPIN	17/05/2021	SENIN	-0.04296875	1.148895269
CPIN	24/05/2021	SENIN	-0.012048193	0.471317507
CPIN	31/05/2021	SENIN	0.007407407	0.752596165
CPIN	07/06/2021	SENIN	0.007042254	0.427262353
CPIN	14/06/2021	SENIN	-0.049429658	0.544336256
CPIN	21/06/2021	SENIN	-0.007905138	0.246737553
CPIN	28/06/2021	SENIN	-0.012448133	0.476070047
CTRA	04/01/2021	SENIN	0.048309179	0.496497004
CTRA	11/01/2021	SENIN	0.009756098	0.48684845
CTRA	18/01/2021	SENIN	0.027149321	0.424025246
CTRA	25/01/2021	SENIN	-0.035532995	0.416340477
CTRA	01/02/2021	SENIN	0.1	1.9534914
CTRA	08/02/2021	SENIN	0.037383178	0.716943144
CTRA	15/02/2021	SENIN	0.032110092	0.348935107
CTRA	22/02/2021	SENIN	-0.017316017	0.452522554
CTRA	01/03/2021	SENIN	0.06097561	0.586059974
CTRA	08/03/2021	SENIN	0.025862069	0.889532099
CTRA	15/03/2021	SENIN	-0.012605042	0.595134636
CTRA	22/03/2021	SENIN	-0.017241379	0.33103686
CTRA	29/03/2021	SENIN	0.025316456	0.634302743
CTRA	05/04/2021	SENIN	-0.004405286	0.468223872
CTRA	12/04/2021	SENIN	-0.074766355	0.620744552
CTRA	19/04/2021	SENIN	-0.00877193	0.580572135
CTRA	26/04/2021	SENIN	0.008849558	0.638606931
CTRA	03/05/2021	SENIN	0.008695652	0.676672089

CTRA	10/05/2021	SENIN	0.043103448	0.288775118
CTRA	17/05/2021	SENIN	-0.054298643	0.239510105
CTRA	24/05/2021	SENIN	-0.004694836	0.354521583
CTRA	31/05/2021	SENIN	0.009302326	0.312268809
CTRA	07/06/2021	SENIN	-0.034146341	0.4000294
CTRA	14/06/2021	SENIN	-0.005050505	0.518645636
CTRA	21/06/2021	SENIN	-0.033707865	0.732420286
CTRA	28/06/2021	SENIN	-0.011299435	0.444972292
ERAA	04/01/2021	SENIN	0.090909091	0.257650462
ERAA	11/01/2021	SENIN	-0.021551724	0.767678756
ERAA	18/01/2021	SENIN	-0.036	0.293079306
ERAA	25/01/2021	SENIN	0.127659574	0.587396065
ERAA	01/02/2021	SENIN	-0.003623188	0.405741416
ERAA	08/02/2021	SENIN	0.007407407	0.375827312
ERAA	15/02/2021	SENIN	0.021201413	0.644229276
ERAA	22/02/2021	SENIN	0.021978022	0.406387044
ERAA	01/03/2021	SENIN	0.014981273	0.341680757
ERAA	08/03/2021	SENIN	-0.02238806	0.267550093
ERAA	15/03/2021	SENIN	0.003623188	0.233807056
ERAA	22/03/2021	SENIN	-0.026119403	0.177099385
ERAA	29/03/2021	SENIN	0.014388489	0.402181494
ERAA	05/04/2021	SENIN	0.009803922	0.687818142
ERAA	12/04/2021	SENIN	0	0.384982678
ERAA	19/04/2021	SENIN	-0.040650407	0.190487201
ERAA	26/04/2021	SENIN	0.016129032	0.192495822
ERAA	03/05/2021	SENIN	-0.033898305	0.207031422
ERAA	10/05/2021	SENIN	0.016528926	0.322347781
ERAA	17/05/2021	SENIN	-0.025862069	0.248468195
ERAA	24/05/2021	SENIN	0.056	0.458566351
ERAA	31/05/2021	SENIN	0.016666667	0.603904418
ERAA	07/06/2021	SENIN	-0.008333333	15.8078611
ERAA	14/06/2021	SENIN	0.01459854	17.30033856
ERAA	21/06/2021	SENIN	0.083333333	9.55700745
ERAA	28/06/2021	SENIN	0	30.10603122
EXCL	04/01/2021	SENIN	0.038732394	15.98807089
EXCL	11/01/2021	SENIN	-0.007168459	7.917978732
EXCL	18/01/2021	SENIN	-0.048387097	17.42425082
EXCL	25/01/2021	SENIN	-0.0125	19.45469503
EXCL	01/02/2021	SENIN	0.038961039	22.76899309
EXCL	08/02/2021	SENIN	-0.012820513	13.91166367
EXCL	15/02/2021	SENIN	-0.017391304	14.13503261
EXCL	22/02/2021	SENIN	-0.004694836	5.475563949

EXCL	01/03/2021	SENIN	0.009009009	30.12275264
EXCL	08/03/2021	SENIN	-0.004587156	19.34874967
EXCL	15/03/2021	SENIN	0	13.5904906
EXCL	22/03/2021	SENIN	-0.023148148	18.57584765
EXCL	29/03/2021	SENIN	-0.004784689	11.95089078
EXCL	05/04/2021	SENIN	-0.009661836	20.37380656
EXCL	12/04/2021	SENIN	-0.043478261	11.11604402
EXCL	19/04/2021	SENIN	0.009852217	6.83986714
EXCL	26/04/2021	SENIN	-0.004926108	33.21276891
EXCL	03/05/2021	SENIN	-0.014563107	14.31450574
EXCL	10/05/2021	SENIN	0	14.39951325
EXCL	17/05/2021	SENIN	-0.02020202	13.27770026
EXCL	24/05/2021	SENIN	-0.004484305	17.58335265
EXCL	31/05/2021	SENIN	0.040650407	14.84157448
EXCL	07/06/2021	SENIN	0.015444015	13.33255484
EXCL	14/06/2021	SENIN	-0.036290323	21.29054104
EXCL	21/06/2021	SENIN	0.044444444	9.418840436
EXCL	28/06/2021	SENIN	-0.038022814	5.492206387
GGRM	04/01/2021	SENIN	0	5.304955042
GGRM	11/01/2021	SENIN	0	6.731007038
GGRM	18/01/2021	SENIN	0.009107468	5.315312328
GGRM	25/01/2021	SENIN	-0.014906832	7.333512791
GGRM	01/02/2021	SENIN	0.012434555	12.67678174
GGRM	08/02/2021	SENIN	-0.00193299	4.968354643
GGRM	15/02/2021	SENIN	0	5.868688184
GGRM	22/02/2021	SENIN	-0.018206339	5.267312482
GGRM	01/03/2021	SENIN	0.00273224	19.82211363
GGRM	08/03/2021	SENIN	-0.000683527	2.533236591
GGRM	15/03/2021	SENIN	-0.000690608	4.533714688
GGRM	22/03/2021	SENIN	0	2.91858109
GGRM	29/03/2021	SENIN	0.009602195	7.08388838
GGRM	05/04/2021	SENIN	-0.003453039	11.31607831
GGRM	12/04/2021	SENIN	-0.033265445	7.244284295
GGRM	19/04/2021	SENIN	-0.004137931	7.823927771
GGRM	26/04/2021	SENIN	0.004830918	2.93182426
GGRM	03/05/2021	SENIN	-0.005571031	8.169416693
GGRM	10/05/2021	SENIN	0.002842928	5.650067281
GGRM	17/05/2021	SENIN	-0.043154762	3.512289453
GGRM	24/05/2021	SENIN	0.002272727	2.235629041
GGRM	31/05/2021	SENIN	0.007541478	2.27148691
GGRM	07/06/2021	SENIN	0.00373413	1.874519892
GGRM	14/06/2021	SENIN	0.008849558	1.912651533

GGRM	21/06/2021	SENIN	0.013112491	2.14526138
GGRM	28/06/2021	SENIN	0.049079755	2.383571607
HMSP	04/01/2021	SENIN	0.00660066	2.914487691
HMSP	11/01/2021	SENIN	0.003311258	9.907595273
HMSP	18/01/2021	SENIN	0.013513514	6.909558202
HMSP	25/01/2021	SENIN	-0.017421603	4.287374109
HMSP	01/02/2021	SENIN	0.036764706	4.085520191
HMSP	08/02/2021	SENIN	0.003546099	2.443851649
HMSP	15/02/2021	SENIN	0.010714286	1.63051536
HMSP	22/02/2021	SENIN	0.007246377	4.92089704
HMSP	01/03/2021	SENIN	0	3.613749541
HMSP	08/03/2021	SENIN	-0.006968641	4.979506307
HMSP	15/03/2021	SENIN	0	4.022574504
HMSP	22/03/2021	SENIN	-0.040677966	2.957856452
HMSP	29/03/2021	SENIN	0.003623188	1.686232667
HMSP	05/04/2021	SENIN	-0.011070111	2.185551359
HMSP	12/04/2021	SENIN	-0.018587361	1.6582563
HMSP	19/04/2021	SENIN	-0.011406844	2.633557514
HMSP	26/04/2021	SENIN	-0.003846154	1.390575368
HMSP	03/05/2021	SENIN	-0.011494253	0.916985092
HMSP	10/05/2021	SENIN	0.003861004	1.712436494
HMSP	17/05/2021	SENIN	-0.035856574	1.817270029
HMSP	24/05/2021	SENIN	0.007936508	0.623089701
HMSP	31/05/2021	SENIN	-0.003937008	2.120608336
HMSP	07/06/2021	SENIN	0.00754717	1.467339883
HMSP	14/06/2021	SENIN	-0.021186441	2.101005589
HMSP	21/06/2021	SENIN	-0.018099548	4.942343715
HMSP	28/06/2021	SENIN	0.037344398	1.893627482
ICBP	04/01/2021	SENIN	0	2.598012536
ICBP	11/01/2021	SENIN	0	4.315728679
ICBP	18/01/2021	SENIN	0.025974026	2.743866633
ICBP	25/01/2021	SENIN	0.002631579	2.290386412
ICBP	01/02/2021	SENIN	0.013550136	2.021336964
ICBP	08/02/2021	SENIN	-0.013736264	2.398131652
ICBP	15/02/2021	SENIN	0	2.494734341
ICBP	22/02/2021	SENIN	0.002898551	2.813053424
ICBP	01/03/2021	SENIN	0.002906977	2.724933715
ICBP	08/03/2021	SENIN	-0.014925373	1.699524442
ICBP	15/03/2021	SENIN	0.014705882	3.253088464
ICBP	22/03/2021	SENIN	0	2.240796292
ICBP	29/03/2021	SENIN	0.013550136	1.95038067
ICBP	05/04/2021	SENIN	-0.00280112	2.832476943

ICBP	12/04/2021	SENIN	-0.026011561	2.262282458
ICBP	19/04/2021	SENIN	0	1.800551647
ICBP	26/04/2021	SENIN	-0.020114943	0.871338001
ICBP	03/05/2021	SENIN	-0.01754386	1.908542946
ICBP	10/05/2021	SENIN	0.01744186	1.991893352
ICBP	17/05/2021	SENIN	-0.033333333	2.437499666
ICBP	24/05/2021	SENIN	-0.015243902	0.943469913
ICBP	31/05/2021	SENIN	0.009146341	0.89369297
ICBP	07/06/2021	SENIN	-0.011976048	1.782238434
ICBP	14/06/2021	SENIN	-0.003067485	1.211340706
ICBP	21/06/2021	SENIN	0.022082019	1.438324597
ICBP	28/06/2021	SENIN	-0.006269592	0.980553523
INCO	04/01/2021	SENIN	0.072727273	1.27873673
INCO	11/01/2021	SENIN	-0.04	1.173321462
INCO	18/01/2021	SENIN	-0.068548387	1.137159816
INCO	25/01/2021	SENIN	0.003937008	1.906319296
INCO	01/02/2021	SENIN	0.12	1.524759862
INCO	08/02/2021	SENIN	0.020325203	1.483520579
INCO	15/02/2021	SENIN	-0.011904762	0.976277858
INCO	22/02/2021	SENIN	0.015564202	0.900054066
INCO	01/03/2021	SENIN	0	1.374262529
INCO	08/03/2021	SENIN	-0.066252588	1.002237144
INCO	15/03/2021	SENIN	0.014861996	0.843354039
INCO	22/03/2021	SENIN	0.004424779	1.445597025
INCO	29/03/2021	SENIN	-0.030837004	0.314119488
INCO	05/04/2021	SENIN	-0.011286682	0.246302887
INCO	12/04/2021	SENIN	-0.035874439	0.385688552
INCO	19/04/2021	SENIN	-0.009280742	0.302364418
INCO	26/04/2021	SENIN	0.03712297	0.79873167
INCO	03/05/2021	SENIN	-0.008752735	0.519523964
INCO	10/05/2021	SENIN	0.068493151	0.344647688
INCO	17/05/2021	SENIN	-0.072463768	0.506443541
INCO	24/05/2021	SENIN	-0.037777778	0.434659896
INCO	31/05/2021	SENIN	0.010570825	0.412232579
INCO	07/06/2021	SENIN	-0.023861171	0.436777756
INCO	14/06/2021	SENIN	0.002061856	0.335723644
INCO	21/06/2021	SENIN	0	0.247065641
INCO	28/06/2021	SENIN	-0.006651885	0.290493042
INDF	04/01/2021	SENIN	-0.003663004	0.315204114
INDF	11/01/2021	SENIN	-0.007407407	0.661700084
INDF	18/01/2021	SENIN	0.025547445	0.353051508
INDF	25/01/2021	SENIN	-0.00754717	0.508900403

INDF	01/02/2021	SENIN	0.032	0.492241527
INDF	08/02/2021	SENIN	-0.012	0.648126485
INDF	15/02/2021	SENIN	-0.024390244	0.517664863
INDF	22/02/2021	SENIN	-0.004132231	0.382471641
INDF	01/03/2021	SENIN	0.008196721	0.689010471
INDF	08/03/2021	SENIN	0.008097166	0.266045237
INDF	15/03/2021	SENIN	0.00390625	0.309849507
INDF	22/03/2021	SENIN	-0.023622047	0.259817881
INDF	29/03/2021	SENIN	0.007352941	1.025976521
INDF	05/04/2021	SENIN	-0.011278195	0.392125981
INDF	12/04/2021	SENIN	0	0.341622818
INDF	19/04/2021	SENIN	0.007407407	1.610639332
INDF	26/04/2021	SENIN	-0.011235955	0.322742398
INDF	03/05/2021	SENIN	-0.007722008	0.509562178
INDF	10/05/2021	SENIN	0.011406844	0.511801754
INDF	17/05/2021	SENIN	-0.035433071	0.384332545
INDF	24/05/2021	SENIN	-0.011952191	0.497956773
INDF	31/05/2021	SENIN	0.019685039	0.547677347
INDF	07/06/2021	SENIN	0	0.658621117
INDF	14/06/2021	SENIN	0	1.115029426
INDF	21/06/2021	SENIN	0.008298755	1.318784873
INDF	28/06/2021	SENIN	-0.008333333	1.067665636
INKP	04/01/2021	SENIN	#VALUE!	0.784947097
INKP	11/01/2021	SENIN	-0.020408163	0.442056628
INKP	18/01/2021	SENIN	-0.074	0.638033967
INKP	25/01/2021	SENIN	0.029850746	0.433078488
INKP	01/02/2021	SENIN	0.065217391	0.501766938
INKP	08/02/2021	SENIN	0.021089631	0.603250212
INKP	15/02/2021	SENIN	0.045608108	0.596446733
INKP	22/02/2021	SENIN	0.019366197	0.784978653
INKP	01/03/2021	SENIN	-0.017374517	0.437181673
INKP	08/03/2021	SENIN	0.022222222	0.584276926
INKP	15/03/2021	SENIN	-0.009469697	0.557924941
INKP	22/03/2021	SENIN	0	0.814494355
INKP	29/03/2021	SENIN	-0.012958963	0.725155643
INKP	05/04/2021	SENIN	-0.014319809	0.516800228
INKP	12/04/2021	SENIN	-0.074666667	0.4235098
INKP	19/04/2021	SENIN	-0.064343164	0.361229027
INKP	26/04/2021	SENIN	0.002717391	0.446273415
INKP	03/05/2021	SENIN	-0.002754821	0.22432096
INKP	10/05/2021	SENIN	0.084158416	0.226879703
INKP	17/05/2021	SENIN	-0.063157895	0.50347457

INKP	24/05/2021	SENIN	-0.042682927	0.809954795
INKP	31/05/2021	SENIN	0.014705882	0.300445812
INKP	07/06/2021	SENIN	0.00280112	0.26274628
INKP	14/06/2021	SENIN	-0.021406728	0.234784036
INKP	21/06/2021	SENIN	-0.006451613	0.300791125
INKP	28/06/2021	SENIN	-0.036912752	0.393820089
INTP	04/01/2021	SENIN	0.001724138	0.535089198
INTP	11/01/2021	SENIN	-0.010238908	0.614992659
INTP	18/01/2021	SENIN	0.051118211	0.482405063
INTP	25/01/2021	SENIN	0	0.354128921
INTP	01/02/2021	SENIN	0.05141844	0.311356082
INTP	08/02/2021	SENIN	0.008944544	0.343971488
INTP	15/02/2021	SENIN	-0.001805054	0.277986939
INTP	22/02/2021	SENIN	-0.022346369	0.420156747
INTP	01/03/2021	SENIN	0.031007752	0.426105509
INTP	08/03/2021	SENIN	-0.001886792	0.782455072
INTP	15/03/2021	SENIN	-0.037623762	0.858103879
INTP	22/03/2021	SENIN	-0.014705882	0.589899308
INTP	29/03/2021	SENIN	-0.005769231	0.374638534
INTP	05/04/2021	SENIN	-0.022494888	0.649257994
INTP	12/04/2021	SENIN	-0.018404908	0.389519454
INTP	19/04/2021	SENIN	-0.033730159	0.510924496
INTP	26/04/2021	SENIN	-0.009861933	0.265530423
INTP	03/05/2021	SENIN	-0.023904382	0.359381647
INTP	10/05/2021	SENIN	0.016064257	0.245866512
INTP	17/05/2021	SENIN	0	0.309802624
INTP	24/05/2021	SENIN	-0.010683761	0.277437864
INTP	31/05/2021	SENIN	0.01446281	0.229274354
INTP	07/06/2021	SENIN	-0.006097561	0.443250348
INTP	14/06/2021	SENIN	0	0.429370205
INTP	21/06/2021	SENIN	-0.016166282	0.412791571
INTP	28/06/2021	SENIN	-0.040669856	0.423831672
ITMG	04/01/2021	SENIN	-0.014652015	0.4485184
ITMG	11/01/2021	SENIN	0.03374778	0.391447076
ITMG	18/01/2021	SENIN	-0.023423423	0.302396876
ITMG	25/01/2021	SENIN	-0.031620553	0.409268115
ITMG	01/02/2021	SENIN	0.018036072	0.898981554
ITMG	08/02/2021	SENIN	0.009823183	0.219510019
ITMG	15/02/2021	SENIN	-0.015686275	0.37414626
ITMG	22/02/2021	SENIN	0.045009785	0.389648383
ITMG	01/03/2021	SENIN	-0.012448133	0.441898848
ITMG	08/03/2021	SENIN	-0.002145923	0.317463525



ITMG	15/03/2021	SENIN	0.023255814	0.285746114
ITMG	22/03/2021	SENIN	0.006024096	0.319187386
ITMG	29/03/2021	SENIN	-0.002053388	0.219371172
ITMG	05/04/2021	SENIN	0.078740157	0.387004889
ITMG	12/04/2021	SENIN	-0.039915966	0.40050636
ITMG	19/04/2021	SENIN	0.053571429	0.366946978
ITMG	26/04/2021	SENIN	-0.018987342	0.323817106
ITMG	03/05/2021	SENIN	0	0.262770623
ITMG	10/05/2021	SENIN	0.01417004	0.343280862
ITMG	17/05/2021	SENIN	0.009615385	1.011213711
ITMG	24/05/2021	SENIN	0.02303263	0.434420972
ITMG	31/05/2021	SENIN	-0.003868472	0.425160631
ITMG	07/06/2021	SENIN	-0.025454545	0.417909057
ITMG	14/06/2021	SENIN	0.008319468	0.222381617
ITMG	21/06/2021	SENIN	-0.013888889	0.298657938
ITMG	28/06/2021	SENIN	-0.015652174	0.478600308
JPFA	04/01/2021	SENIN	0.013468013	0.634958607
JPFA	11/01/2021	SENIN	-0.017064846	0.312329811
JPFA	18/01/2021	SENIN	-0.013029316	0.143368365
JPFA	25/01/2021	SENIN	0.043209877	0.313525025
JPFA	01/02/2021	SENIN	0.021582734	0.268431746
JPFA	08/02/2021	SENIN	0.037931034	0.213421085
JPFA	15/02/2021	SENIN	0.03257329	0.224407665
JPFA	22/02/2021	SENIN	-0.010452962	0.505542691
JPFA	01/03/2021	SENIN	0.031545741	0.284825631
JPFA	08/03/2021	SENIN	0.029498525	0.229037372
JPFA	15/03/2021	SENIN	0.002695418	0.267133753
JPFA	22/03/2021	SENIN	0.04	0.268730822
JPFA	29/03/2021	SENIN	0.037878788	0.258231737
JPFA	05/04/2021	SENIN	0.009708738	0.220649767
JPFA	12/04/2021	SENIN	0.004608295	0.320658003
JPFA	19/04/2021	SENIN	0.004504505	0.198670626
JPFA	26/04/2021	SENIN	-0.068965517	0.241740652
JPFA	03/05/2021	SENIN	-0.019323671	0.229800017
JPFA	10/05/2021	SENIN	0	0.295063024
JPFA	17/05/2021	SENIN	-0.030769231	0.292855839
JPFA	24/05/2021	SENIN	-0.01312336	0.312914909
JPFA	31/05/2021	SENIN	-0.020100503	0.397061615
JPFA	07/06/2021	SENIN	-0.028571429	0.338342404
JPFA	14/06/2021	SENIN	0.009661836	0.259422062
JPFA	21/06/2021	SENIN	-0.021333333	0.201251657
JPFA	28/06/2021	SENIN	-0.074712644	0.24210403

JSMR	04/01/2021	SENIN	0.004301075	0.154329524
JSMR	11/01/2021	SENIN	0.011160714	0.136390908
JSMR	18/01/2021	SENIN	0.012195122	0.226024175
JSMR	25/01/2021	SENIN	-0.019565217	0.134538128
JSMR	01/02/2021	SENIN	0.058823529	0.110437037
JSMR	08/02/2021	SENIN	0.02173913	0.250991092
JSMR	15/02/2021	SENIN	0.017897092	0.141226977
JSMR	22/02/2021	SENIN	-0.016129032	0.197424971
JSMR	01/03/2021	SENIN	0.009501188	0.272769852
JSMR	08/03/2021	SENIN	0.058139535	0.210811642
JSMR	15/03/2021	SENIN	-0.03712297	0.20610268
JSMR	22/03/2021	SENIN	-0.027522936	0.174541123
JSMR	29/03/2021	SENIN	-0.002398082	0.214943385
JSMR	05/04/2021	SENIN	-0.00486618	0.235337421
JSMR	12/04/2021	SENIN	-0.023980815	0.519291244
JSMR	19/04/2021	SENIN	0.021176471	0.61471912
JSMR	26/04/2021	SENIN	0.009708738	0.24358745
JSMR	03/05/2021	SENIN	-0.012195122	0.252630032
JSMR	10/05/2021	SENIN	0.014705882	0.361292049
JSMR	17/05/2021	SENIN	-0.012437811	0.334581515
JSMR	24/05/2021	SENIN	-0.013089005	0.271809816
JSMR	31/05/2021	SENIN	0.017721519	0.40549408
JSMR	07/06/2021	SENIN	0.002525253	0.150441528
JSMR	14/06/2021	SENIN	0.002617801	0.22229768
JSMR	21/06/2021	SENIN	-0.051212938	0.17171784
JSMR	28/06/2021	SENIN	-0.063636364	0.211613167
KLBF	04/01/2021	SENIN	-0.003389831	0.213763528
KLBF	11/01/2021	SENIN	0.150568182	0.20955552
KLBF	18/01/2021	SENIN	0.009036145	0.376396915
KLBF	25/01/2021	SENIN	-0.00623053	0.20194701
KLBF	01/02/2021	SENIN	0.016778523	0.382107783
KLBF	08/02/2021	SENIN	-0.012738854	0.45474602
KLBF	15/02/2021	SENIN	0	0.356204756
KLBF	22/02/2021	SENIN	-0.00955414	0.402160871
KLBF	01/03/2021	SENIN	0.032894737	0.339064674
KLBF	08/03/2021	SENIN	0	0.248579039
KLBF	15/03/2021	SENIN	-0.006309148	0.668108786
KLBF	22/03/2021	SENIN	-0.003125	0.335821188
KLBF	29/03/2021	SENIN	-0.025974026	0.219257566
KLBF	05/04/2021	SENIN	0	0.239904321
KLBF	12/04/2021	SENIN	-0.026490066	0.322727613
KLBF	19/04/2021	SENIN	0	0.369950318

KLBF	26/04/2021	SENIN	-0.01010101	0.349803021
KLBF	03/05/2021	SENIN	-0.003484321	0.330214996
KLBF	10/05/2021	SENIN	0.006802721	0.35653374
KLBF	17/05/2021	SENIN	0.010273973	0.405307157
KLBF	24/05/2021	SENIN	-0.013793103	0.307111327
KLBF	31/05/2021	SENIN	0.006896552	0.23714833
KLBF	07/06/2021	SENIN	0.006688963	0.14085014
KLBF	14/06/2021	SENIN	-0.010452962	0.217491518
KLBF	21/06/2021	SENIN	0.081081081	0.204559445
KLBF	28/06/2021	SENIN	0.014545455	0.19068528
MDKA	04/01/2021	SENIN	0.061776062	0.32449366
MDKA	11/01/2021	SENIN	-0.043307087	0.325221912
MDKA	18/01/2021	SENIN	-0.032388664	0.396725153
MDKA	25/01/2021	SENIN	0	0.262170576
MDKA	01/02/2021	SENIN	0.089285714	0.171535403
MDKA	08/02/2021	SENIN	0.019920319	0.196880652
MDKA	15/02/2021	SENIN	-0.015748031	0.125808081
MDKA	22/02/2021	SENIN	0.070671378	0.149907676
MDKA	01/03/2021	SENIN	0.003521127	0.154577758
MDKA	08/03/2021	SENIN	-0.019607843	0.113994554
MDKA	15/03/2021	SENIN	-0.008097166	0.146140806
MDKA	22/03/2021	SENIN	-0.016877637	0.203911944
MDKA	29/03/2021	SENIN	-0.013043478	0.211387364
MDKA	05/04/2021	SENIN	0.004444444	0.385983816
MDKA	12/04/2021	SENIN	0	0.220009743
MDKA	19/04/2021	SENIN	-0.021008403	0.194138119
MDKA	26/04/2021	SENIN	0.02991453	0.194250273
MDKA	03/05/2021	SENIN	-0.052208835	0.277004777
MDKA	10/05/2021	SENIN	0.039711191	0.177083274
MDKA	17/05/2021	SENIN	-0.046332046	0.261602331
MDKA	24/05/2021	SENIN	-0.012244898	1.608947048
MDKA	31/05/2021	SENIN	0.037037037	0.305382664
MDKA	07/06/2021	SENIN	0.037037037	0.303389318
MDKA	14/06/2021	SENIN	0.021052632	0.423888789
MDKA	21/06/2021	SENIN	0.006920415	0.400195938
MDKA	28/06/2021	SENIN	-0.003472222	0.185752011
MIKA	04/01/2021	SENIN	0.028469751	0.187150194
MIKA	11/01/2021	SENIN	0.067375887	0.192449832
MIKA	18/01/2021	SENIN	0.003802281	0.230881179
MIKA	25/01/2021	SENIN	0.064150943	0.219111018
MIKA	01/02/2021	SENIN	0.006849315	0.217669469
MIKA	08/02/2021	SENIN	-0.012944984	0.183867828

MIKA	15/02/2021	SENIN	-0.016447368	0.262586293
MIKA	22/02/2021	SENIN	0.022801303	0.146499698
MIKA	01/03/2021	SENIN	-0.006779661	0.204713469
MIKA	08/03/2021	SENIN	0.065292096	0.35303903
MIKA	15/03/2021	SENIN	0.007017544	0.181908876
MIKA	22/03/2021	SENIN	0.017006803	0.196864203
MIKA	29/03/2021	SENIN	-0.011029412	0.156868685
MIKA	05/04/2021	SENIN	0.003831418	0.167512822
MIKA	12/04/2021	SENIN	0.003846154	0.206181935
MIKA	19/04/2021	SENIN	-0.007722008	0.252481989
MIKA	26/04/2021	SENIN	0.022556391	0.160616115
MIKA	03/05/2021	SENIN	0.026022305	0.196777471
MIKA	10/05/2021	SENIN	0.022222222	0.807723609
MIKA	17/05/2021	SENIN	0.003703704	0.677218825
MIKA	24/05/2021	SENIN	0.003831418	0.734457384
MIKA	31/05/2021	SENIN	0.007751938	0.732867863
MIKA	07/06/2021	SENIN	0.044117647	0.71989864
MIKA	14/06/2021	SENIN	-0.008064516	1.476427427
MIKA	21/06/2021	SENIN	0.09929078	1.190966128
MIKA	28/06/2021	SENIN	0.007220217	0.836457556
MNCN	04/01/2021	SENIN	0.017241379	0.676064248
MNCN	11/01/2021	SENIN	0.008	1.043961171
MNCN	18/01/2021	SENIN	-0.016460905	0.799115683
MNCN	25/01/2021	SENIN	-0.013157895	0.878597646
MNCN	01/02/2021	SENIN	0.023584906	1.083977946
MNCN	08/02/2021	SENIN	-0.013333333	0.589063694
MNCN	15/02/2021	SENIN	0	0.884674992
MNCN	22/02/2021	SENIN	0.028301887	0.62079875
MNCN	01/03/2021	SENIN	-0.01793722	0.936708068
MNCN	08/03/2021	SENIN	-0.018691589	1.196822049
MNCN	15/03/2021	SENIN	-0.018779343	1.044676851
MNCN	22/03/2021	SENIN	0.014218009	1.540186184
MNCN	29/03/2021	SENIN	-0.019607843	1.515556522
MNCN	05/04/2021	SENIN	-0.005347594	1.124643182
MNCN	12/04/2021	SENIN	-0.021052632	2.368006158
MNCN	19/04/2021	SENIN	0	0.991099725
MNCN	26/04/2021	SENIN	-0.015706806	0.455308696
MNCN	03/05/2021	SENIN	-0.020833333	0.443359613
MNCN	10/05/2021	SENIN	0.021621622	0.852661176
MNCN	17/05/2021	SENIN	-0.016483516	0.296791576
MNCN	24/05/2021	SENIN	0	0.26356585
MNCN	31/05/2021	SENIN	-0.016216216	0.524571465

MNCN	07/06/2021	SENIN	0.048076923	0.749498519
MNCN	14/06/2021	SENIN	-0.01980198	0.88853215
MNCN	21/06/2021	SENIN	0	0.636555566
MNCN	28/06/2021	SENIN	-0.011111111	0.509334604
PGAS	04/01/2021	SENIN	-0.074675325	0.686738156
PGAS	11/01/2021	SENIN	-0.009230769	0.378871337
PGAS	18/01/2021	SENIN	0.011142061	0.616073683
PGAS	25/01/2021	SENIN	-0.037037037	0.67630149
PGAS	01/02/2021	SENIN	0.075601375	1.334653654
PGAS	08/02/2021	SENIN	0.013377926	0.814419761
PGAS	15/02/2021	SENIN	0.065789474	0.56462778
PGAS	22/02/2021	SENIN	0.003436426	0.641096771
PGAS	01/03/2021	SENIN	0.01369863	0.349603597
PGAS	08/03/2021	SENIN	0.007092199	0.47653196
PGAS	15/03/2021	SENIN	0	0.244535097
PGAS	22/03/2021	SENIN	-0.017857143	0.428221604
PGAS	29/03/2021	SENIN	0.010909091	0.305794906
PGAS	05/04/2021	SENIN	-0.02734375	0.741353215
PGAS	12/04/2021	SENIN	-0.073170732	1.322323007
PGAS	19/04/2021	SENIN	0.012605042	0.55494238
PGAS	26/04/2021	SENIN	-0.020746888	0.441896621
PGAS	03/05/2021	SENIN	0.016064257	0.872749633
PGAS	10/05/2021	SENIN	0.008064516	0.589403741
PGAS	17/05/2021	SENIN	-0.075221239	0.40050582
PGAS	24/05/2021	SENIN	-0.047393365	0.385231397
PGAS	31/05/2021	SENIN	-0.013452915	0.63757966
PGAS	07/06/2021	SENIN	-0.00862069	0.461350456
PGAS	14/06/2021	SENIN	-0.042918455	0.3744705
PGAS	21/06/2021	SENIN	-0.004739336	0.340712957
PGAS	28/06/2021	SENIN	-0.045454545	0.797055632
PTBA	04/01/2021	SENIN	-0.007168459	0.868497072
PTBA	11/01/2021	SENIN	0.020618557	0.421201221
PTBA	18/01/2021	SENIN	0.003389831	0.295154607
PTBA	25/01/2021	SENIN	-0.025925926	0.356011105
PTBA	01/02/2021	SENIN	0.011494253	0.347658213
PTBA	08/02/2021	SENIN	0.019157088	0.320998156
PTBA	15/02/2021	SENIN	0.003846154	0.981315474
PTBA	22/02/2021	SENIN	0.069343066	0.432064922
PTBA	01/03/2021	SENIN	0.003676471	0.361961922
PTBA	08/03/2021	SENIN	-0.01119403	0.421594647
PTBA	15/03/2021	SENIN	0.003649635	0.355386368
PTBA	22/03/2021	SENIN	0.003610108	0.349257619

PTBA	29/03/2021	SENIN	-0.007462687	0.235616779
PTBA	05/04/2021	SENIN	-0.043307087	0.163548625
PTBA	12/04/2021	SENIN	-0.032520325	0.261513708
PTBA	19/04/2021	SENIN	0.016528926	0.565590587
PTBA	26/04/2021	SENIN	0	0.371398218
PTBA	03/05/2021	SENIN	-0.039473684	0.294201685
PTBA	10/05/2021	SENIN	0	0.608934679
PTBA	17/05/2021	SENIN	-0.008849558	0.344611632
PTBA	24/05/2021	SENIN	-0.014150943	0.223345442
PTBA	31/05/2021	SENIN	0.009049774	0.51215976
PTBA	07/06/2021	SENIN	-0.027027027	0.46879392
PTBA	14/06/2021	SENIN	0	0.340849371
PTBA	21/06/2021	SENIN	-0.019230769	0.375947331
PTBA	28/06/2021	SENIN	-0.009950249	0.304314121
PTPP	04/01/2021	SENIN	0.01061008	0.287705212
PTPP	11/01/2021	SENIN	-0.004784689	0.2805583
PTPP	18/01/2021	SENIN	-0.046948357	0.248340852
PTPP	25/01/2021	SENIN	-0.074585635	0.531605686
PTPP	01/02/2021	SENIN	0.08913649	0.25761701
PTPP	08/02/2021	SENIN	0.061111111	0.577251025
PTPP	15/02/2021	SENIN	0.046195652	0.467854838
PTPP	22/02/2021	SENIN	0.017751479	0.511202884
PTPP	01/03/2021	SENIN	0.052785924	0.287558913
PTPP	08/03/2021	SENIN	0.003246753	0.473343033
PTPP	15/03/2021	SENIN	0.019292605	1.59840732
PTPP	22/03/2021	SENIN	-0.015772871	0.426750704
PTPP	29/03/2021	SENIN	-0.013559322	0.687370801
PTPP	05/04/2021	SENIN	-0.07421875	0.757554858
PTPP	12/04/2021	SENIN	-0.073170732	0.542222261
PTPP	19/04/2021	SENIN	0.020080321	0.595566099
PTPP	26/04/2021	SENIN	0.039525692	0.289456848
PTPP	03/05/2021	SENIN	-0.012448133	0.386251537
PTPP	10/05/2021	SENIN	0.027131783	0.306943552
PTPP	17/05/2021	SENIN	-0.072033898	0.365522527
PTPP	24/05/2021	SENIN	0	0.367811912
PTPP	31/05/2021	SENIN	0.01793722	0.366269839
PTPP	07/06/2021	SENIN	-0.004385965	0.281714854
PTPP	14/06/2021	SENIN	-0.04587156	0.413138951
PTPP	21/06/2021	SENIN	-0.010416667	0.507347704
PTPP	28/06/2021	SENIN	-0.056818182	3.059995267
PWON	04/01/2021	SENIN	0.019230769	1.051558842
PWON	11/01/2021	SENIN	0.063636364	0.727316403

PWON	18/01/2021	SENIN	-0.027777778	0.782411877
PWON	25/01/2021	SENIN	0	0.578160453
PWON	01/02/2021	SENIN	0.081904762	0.552291202
PWON	08/02/2021	SENIN	0.047169811	1.067149588
PWON	15/02/2021	SENIN	0.045454545	0.504747928
PWON	22/02/2021	SENIN	0	0.744241635
PWON	01/03/2021	SENIN	0.05982906	0.288647237
PWON	08/03/2021	SENIN	-0.008928571	0.290652591
PWON	15/03/2021	SENIN	-0.008403361	0.348624929
PWON	22/03/2021	SENIN	-0.008928571	0.385304765
PWON	29/03/2021	SENIN	-0.027272727	0.557072052
PWON	05/04/2021	SENIN	-0.009345794	1.14694206
PWON	12/04/2021	SENIN	-0.074297189	0.707551621
PWON	19/04/2021	SENIN	0	0.628183061
PWON	26/04/2021	SENIN	0.019047619	0.39938678
PWON	03/05/2021	SENIN	0.018518519	0.611902001
PWON	10/05/2021	SENIN	0.019230769	0.496088844
PWON	17/05/2021	SENIN	-0.04	0.414194238
PWON	24/05/2021	SENIN	0	0.754650091
PWON	31/05/2021	SENIN	0.004	0.481705533
PWON	07/06/2021	SENIN	-0.012244898	0.498163245
PWON	14/06/2021	SENIN	-0.004219409	0.449107245
PWON	21/06/2021	SENIN	-0.02764977	0.445226561
PWON	28/06/2021	SENIN	-0.017777778	0.539901152
SMGR	04/01/2021	SENIN	0.011928429	0.478974437
SMGR	11/01/2021	SENIN	-0.024948025	0.837536166
SMGR	18/01/2021	SENIN	0.055335968	0.964940562
SMGR	25/01/2021	SENIN	-0.031847134	0.455218658
SMGR	01/02/2021	SENIN	0.080260304	0.337597126
SMGR	08/02/2021	SENIN	-0.018099548	0.441611005
SMGR	15/02/2021	SENIN	0.020134228	0.269023821
SMGR	22/02/2021	SENIN	-0.021377672	0.326667662
SMGR	01/03/2021	SENIN	0.044496487	1.261810977
SMGR	08/03/2021	SENIN	-0.025171625	0.549312477
SMGR	15/03/2021	SENIN	-0.026966292	0.270862984
SMGR	22/03/2021	SENIN	-0.017241379	0.25313612
SMGR	29/03/2021	SENIN	0.006726457	0.194620971
SMGR	05/04/2021	SENIN	-0.012135922	0.275883393
SMGR	12/04/2021	SENIN	-0.04534005	0.413267931
SMGR	19/04/2021	SENIN	-0.021582734	0.298586428
SMGR	26/04/2021	SENIN	0.011876485	0.428295383
SMGR	03/05/2021	SENIN	-0.024570025	0.292951171

SMGR	10/05/2021	SENIN	0.015075377	0.286895056
SMGR	17/05/2021	SENIN	-0.020565553	0.357689225
SMGR	24/05/2021	SENIN	-0.021680217	0.439644808
SMGR	31/05/2021	SENIN	0.005154639	0.345148962
SMGR	07/06/2021	SENIN	0.002403846	0.204327315
SMGR	14/06/2021	SENIN	-0.014742015	0.231040759
SMGR	21/06/2021	SENIN	0.01	0.320358673
SMGR	28/06/2021	SENIN	-0.042895442	0.193438204
SMRA	04/01/2021	SENIN	0.029850746	0.189985252
SMRA	11/01/2021	SENIN	0.024096385	0.449782173
SMRA	18/01/2021	SENIN	-0.012195122	0.210332916
SMRA	25/01/2021	SENIN	-0.033333333	0.414003835
SMRA	01/02/2021	SENIN	0.047945205	0.259453479
SMRA	08/02/2021	SENIN	0.074534162	0.410386486
SMRA	15/02/2021	SENIN	0.063953488	0.31587151
SMRA	22/02/2021	SENIN	0.016042781	0.259867761
SMRA	01/03/2021	SENIN	0.078212291	0.452148604
SMRA	08/03/2021	SENIN	0.005714286	0.182329696
SMRA	15/03/2021	SENIN	0.004784688	0.312585049
SMRA	22/03/2021	SENIN	-0.01	0.327470222
SMRA	29/03/2021	SENIN	-0.015151515	0.258534944
SMRA	05/04/2021	SENIN	-0.022099447	0.29068846
SMRA	12/04/2021	SENIN	-0.021276596	0.290225157
SMRA	19/04/2021	SENIN	0	0.583936444
SMRA	26/04/2021	SENIN	0.010050251	0.878058426
SMRA	03/05/2021	SENIN	0.010204081	0.924371972
SMRA	10/05/2021	SENIN	0.036458334	0.938909518
SMRA	17/05/2021	SENIN	-0.016393443	0.454651934
SMRA	24/05/2021	SENIN	-0.005586593	0.317795263
SMRA	31/05/2021	SENIN	0.037234042	0.430884797
SMRA	07/06/2021	SENIN	-0.005524862	0.340413409
SMRA	14/06/2021	SENIN	-0.01183432	0.312809826
SMRA	21/06/2021	SENIN	-0.024390244	0.326579784
SMRA	28/06/2021	SENIN	-0.044303797	0.308496327
TBIG	04/01/2021	SENIN	0.049562682	0.234424962
TBIG	11/01/2021	SENIN	-0.00310559	0.202425083
TBIG	18/01/2021	SENIN	0.082887701	0.168975216
TBIG	25/01/2021	SENIN	-0.019230769	0.266879775
TBIG	01/02/2021	SENIN	0.17037037	0.141173159
TBIG	08/02/2021	SENIN	0.004424779	0.322849449
TBIG	15/02/2021	SENIN	0.028037383	0.327467831
TBIG	22/02/2021	SENIN	-0.009259259	0.427609695



TBIG	01/03/2021	SENIN	0.018099548	0.396944725
TBIG	08/03/2021	SENIN	-0.004854369	0.343968885
TBIG	15/03/2021	SENIN	0.004739336	0.338874646
TBIG	22/03/2021	SENIN	0.004830918	0.699691613
TBIG	29/03/2021	SENIN	0	0.33758218
TBIG	05/04/2021	SENIN	-0.004901961	0.229032416
TBIG	12/04/2021	SENIN	0.009389671	0.318794503
TBIG	19/04/2021	SENIN	-0.004016064	0.23430002
TBIG	26/04/2021	SENIN	0.003846154	0.226506967
TBIG	03/05/2021	SENIN	-0.033333333	0.221125481
TBIG	10/05/2021	SENIN	0.023166023	0.453869999
TBIG	17/05/2021	SENIN	-0.052208835	0.583737373
TBIG	24/05/2021	SENIN	0.023809524	0.345845411
TBIG	31/05/2021	SENIN	0.077220077	0.367668469
TBIG	07/06/2021	SENIN	0.016949153	0.447895185
TBIG	14/06/2021	SENIN	0.016447368	0.329128547
TBIG	21/06/2021	SENIN	0.02507837	0.399955596
TBIG	28/06/2021	SENIN	-0.009584665	0.458340722
TKIM	04/01/2021	SENIN	0.999999077	1.69202533
TKIM	11/01/2021	SENIN	-0.038229376	0.744802664
TKIM	18/01/2021	SENIN	-0.070866142	0.887294293
TKIM	25/01/2021	SENIN	0.061818182	0.848488047
TKIM	01/02/2021	SENIN	0.108108108	0.471296463
TKIM	08/02/2021	SENIN	0.024653313	0.375375437
TKIM	15/02/2021	SENIN	0.040662651	0.415078997
TKIM	22/02/2021	SENIN	0.059541985	0.295879843
TKIM	01/03/2021	SENIN	-0.020725389	0.291926823
TKIM	08/03/2021	SENIN	0.016949153	0.290706992
TKIM	15/03/2021	SENIN	-0.043643264	0.157083876
TKIM	22/03/2021	SENIN	0.019607843	0.362384724
TKIM	29/03/2021	SENIN	0.002096436	0.545393533
TKIM	05/04/2021	SENIN	-0.006976744	1.307014987
TKIM	12/04/2021	SENIN	-0.073417722	0.913692094
TKIM	19/04/2021	SENIN	-0.064102564	0.884759877
TKIM	26/04/2021	SENIN	0.005102041	0.43352652
TKIM	03/05/2021	SENIN	-0.044502618	0.360942806
TKIM	10/05/2021	SENIN	0.096196868	0.485717137
TKIM	17/05/2021	SENIN	-0.039443155	0.150594348
TKIM	24/05/2021	SENIN	-0.040983607	0.225941738
TKIM	31/05/2021	SENIN	0.032520325	0.422148998
TKIM	07/06/2021	SENIN	-0.005194805	0.363985062
TKIM	14/06/2021	SENIN	-0.030812325	0.337305693

TKIM	21/06/2021	SENIN	-0.018018018	2.311454297
TKIM	28/06/2021	SENIN	-0.032051282	1.171278841
TLKM	04/01/2021	SENIN	0.999999052	2.401916617
TLKM	11/01/2021	SENIN	0.008333333	1.104991797
TLKM	18/01/2021	SENIN	-0.008695652	2.388328469
TLKM	25/01/2021	SENIN	-0.005934718	2.836719938
TLKM	01/02/2021	SENIN	0.037151703	1.866196145
TLKM	08/02/2021	SENIN	-0.00304878	1.737507368
TLKM	15/02/2021	SENIN	0.00931677	2.358934482
TLKM	22/02/2021	SENIN	-0.012618297	1.739721578
TLKM	01/03/2021	SENIN	0	1.417668899
TLKM	08/03/2021	SENIN	0.005988024	1.387230473
TLKM	15/03/2021	SENIN	-0.020710059	1.994564626
TLKM	22/03/2021	SENIN	-0.017751479	1.853875249
TLKM	29/03/2021	SENIN	-0.023460411	1.29433113
TLKM	05/04/2021	SENIN	-0.00295858	0.959630297
TLKM	12/04/2021	SENIN	-0.01510574	1.355601387
TLKM	19/04/2021	SENIN	-0.005988024	1.325716514
TLKM	26/04/2021	SENIN	-0.018461538	1.473421038
TLKM	03/05/2021	SENIN	-0.009463722	2.459096155
TLKM	10/05/2021	SENIN	-0.006309148	2.165156284
TLKM	17/05/2021	SENIN	0.003134796	4.031171393
TLKM	24/05/2021	SENIN	-0.003067485	3.036844841
TLKM	31/05/2021	SENIN	0.049418605	2.110688805
TLKM	07/06/2021	SENIN	0.014084507	1.761035091
TLKM	14/06/2021	SENIN	-0.017595308	1.463422278
TLKM	21/06/2021	SENIN	-0.015151515	1.605257056
TLKM	28/06/2021	SENIN	-0.025236593	0.654633302
TOWR	04/01/2021	SENIN	0.901030928	0.395072872
TOWR	11/01/2021	SENIN	0	2.750578114
TOWR	18/01/2021	SENIN	0.026041667	7.369026955
TOWR	25/01/2021	SENIN	0.00990099	3.86211506
TOWR	01/02/2021	SENIN	0.020408163	3.395317099
TOWR	08/02/2021	SENIN	0.004739336	1.483015948
TOWR	15/02/2021	SENIN	0.00462963	2.965401751
TOWR	22/02/2021	SENIN	0.039647577	6.89886242
TOWR	01/03/2021	SENIN	-0.032653061	7.286833109
TOWR	08/03/2021	SENIN	0.008438819	3.486214601
TOWR	15/03/2021	SENIN	-0.037656904	3.104117139
TOWR	22/03/2021	SENIN	-0.036036036	2.290638634
TOWR	29/03/2021	SENIN	-0.004545455	1.492475081
TOWR	05/04/2021	SENIN	0	0.87967155

TOWR	12/04/2021	SENIN	-0.013761468	1.625435612
TOWR	19/04/2021	SENIN	-0.031818182	1.333713433
TOWR	26/04/2021	SENIN	-0.013636364	1.386304404
TOWR	03/05/2021	SENIN	-0.017857143	2.598504354
TOWR	10/05/2021	SENIN	0.046025105	3.664980733
TOWR	17/05/2021	SENIN	-0.034934498	2.410432274
TOWR	24/05/2021	SENIN	0.016326531	1.03926875
TOWR	31/05/2021	SENIN	0	1.389977347
TOWR	07/06/2021	SENIN	0.007874016	0.87821978
TOWR	14/06/2021	SENIN	-0.004081633	1.546002566
TOWR	21/06/2021	SENIN	-0.029535865	0.662849553
TOWR	28/06/2021	SENIN	0.004048583	0.984160681
TPIA	04/01/2021	SENIN	0.026809651	2.004970718
TPIA	11/01/2021	SENIN	0.00248139	1.753125209
TPIA	18/01/2021	SENIN	0.016990291	1.318753589
TPIA	25/01/2021	SENIN	-0.017156863	2.103193216
TPIA	01/02/2021	SENIN	0.042352941	1.969588615
TPIA	08/02/2021	SENIN	0.013544018	1.50647056
TPIA	15/02/2021	SENIN	0.033482143	1.60229085
TPIA	22/02/2021	SENIN	-0.002439024	0.838015853
TPIA	01/03/2021	SENIN	-0.015625	0.642991292
TPIA	08/03/2021	SENIN	0.013089005	0.712718021
TPIA	15/03/2021	SENIN	-0.004750594	1.613758787
TPIA	22/03/2021	SENIN	0	1.665218283
TPIA	29/03/2021	SENIN	0.006833713	3.784186005
TPIA	05/04/2021	SENIN	-0.011363636	5.529356073
TPIA	12/04/2021	SENIN	-0.00913242	2.60275522
TPIA	19/04/2021	SENIN	-0.023980815	2.669272041
TPIA	26/04/2021	SENIN	-0.017326733	1.303529154
TPIA	03/05/2021	SENIN	-0.017676768	3.616229815
TPIA	10/05/2021	SENIN	-0.027472527	3.119125724
TPIA	17/05/2021	SENIN	-0.060790274	0.991652789
TPIA	24/05/2021	SENIN	-0.039087948	0.671549728
TPIA	31/05/2021	SENIN	0.044164038	4.619663872
TPIA	07/06/2021	SENIN	-0.009677419	3.980530041
TPIA	14/06/2021	SENIN	0.036144578	3.938742047
TPIA	21/06/2021	SENIN	-0.00265252	2.010924018
TPIA	28/06/2021	SENIN	-0.030769231	1.249841522
UNTR	04/01/2021	SENIN	0.001876173	1.929941721
UNTR	11/01/2021	SENIN	-0.027306968	0.853811248
UNTR	18/01/2021	SENIN	0.018726592	1.027574518
UNTR	25/01/2021	SENIN	-0.03814433	1.276370265

UNTR	01/02/2021	SENIN	0.041928721	2.769917637
UNTR	08/02/2021	SENIN	0.050359712	1.232959911
UNTR	15/02/2021	SENIN	-0.010752688	0.940127145
UNTR	22/02/2021	SENIN	0.007526882	1.088935292
UNTR	01/03/2021	SENIN	0.017429194	0.746912944
UNTR	08/03/2021	SENIN	0.065380493	0.958457044
UNTR	15/03/2021	SENIN	-0.005924171	1.397291899
UNTR	22/03/2021	SENIN	-0.011560694	0.695042636
UNTR	29/03/2021	SENIN	-0.004587156	1.135277039
UNTR	05/04/2021	SENIN	0.001126126	0.961078586
UNTR	12/04/2021	SENIN	-0.060676779	0.849918973
UNTR	19/04/2021	SENIN	0.005630631	2.256906744
UNTR	26/04/2021	SENIN	-0.002320186	1.047948036
UNTR	03/05/2021	SENIN	-0.010739857	0.916961494
UNTR	10/05/2021	SENIN	0	1.21717496
UNTR	17/05/2021	SENIN	-0.001166861	1.385528038
UNTR	24/05/2021	SENIN	-0.02240566	0.888399577
UNTR	31/05/2021	SENIN	0.032150776	1.525103347
UNTR	07/06/2021	SENIN	-0.023939064	1.214724011
UNTR	14/06/2021	SENIN	-0.021111111	0.582319846
UNTR	21/06/2021	SENIN	-0.054398148	0.586539379
UNTR	28/06/2021	SENIN	-0.046568627	1.553184823
UNVR	04/01/2021	SENIN	0.016722408	1.057295762
UNVR	11/01/2021	SENIN	0.003472222	1.478594491
UNVR	18/01/2021	SENIN	0.073333333	1.003037171
UNVR	25/01/2021	SENIN	-0.003448276	0.906074961
UNVR	01/02/2021	SENIN	0.014234875	0.823529488
UNVR	08/02/2021	SENIN	-0.017605634	2.401328249
UNVR	15/02/2021	SENIN	-0.017730496	1.731185033
UNVR	22/02/2021	SENIN	-0.010909091	1.273720873
UNVR	01/03/2021	SENIN	-0.025641026	0.725648172
UNVR	08/03/2021	SENIN	-0.011278195	0.773194504
UNVR	15/03/2021	SENIN	-0.019011407	0.891557263
UNVR	22/03/2021	SENIN	-0.007462687	0.649651329
UNVR	29/03/2021	SENIN	0.018587361	0.82582029
UNVR	05/04/2021	SENIN	-0.023166023	0.701267491
UNVR	12/04/2021	SENIN	-0.023715415	0.241192316
UNVR	19/04/2021	SENIN	-0.003968254	0.276231526
UNVR	26/04/2021	SENIN	0.008163265	0.344099405
UNVR	03/05/2021	SENIN	-0.016949153	0.316468431
UNVR	10/05/2021	SENIN	0.030701754	0.369880887
UNVR	17/05/2021	SENIN	-0.004464286	0.840459903

UNVR	24/05/2021	SENIN	0.026200873	0.666109199
UNVR	31/05/2021	SENIN	0.012820513	0.424222435
UNVR	07/06/2021	SENIN	-0.004444444	0.277680465
UNVR	14/06/2021	SENIN	-0.019047619	0.305097338
UNVR	21/06/2021	SENIN	0.039215686	0.470102619
UNVR	28/06/2021	SENIN	0.004975124	0.307463517
WIKA	04/01/2021	SENIN	0.026960784	0.872739491
WIKA	11/01/2021	SENIN	-0.023041475	0.32412316
WIKA	18/01/2021	SENIN	-0.048888889	0.463625844
WIKA	25/01/2021	SENIN	-0.068119891	0.397579805
WIKA	01/02/2021	SENIN	0.1	0.816558723
WIKA	08/02/2021	SENIN	0.04679803	0.677783669
WIKA	15/02/2021	SENIN	0.017412935	0.536222132
WIKA	22/02/2021	SENIN	0.002770083	1.320271364
WIKA	01/03/2021	SENIN	0.061994609	0.958086288
WIKA	08/03/2021	SENIN	-0.005830904	0.633941797
WIKA	15/03/2021	SENIN	0.020895522	0.659862327
WIKA	22/03/2021	SENIN	-0.006042296	0.549239675
WIKA	29/03/2021	SENIN	-0.022151899	0.383959459
WIKA	05/04/2021	SENIN	-0.073426573	0.493977727
WIKA	12/04/2021	SENIN	-0.072992701	0.823147684
WIKA	19/04/2021	SENIN	0.010676157	0.405661948
WIKA	26/04/2021	SENIN	0.017421603	0.141731396
WIKA	03/05/2021	SENIN	0	0.193541645
WIKA	10/05/2021	SENIN	0.017064846	0.24966158
WIKA	17/05/2021	SENIN	-0.07037037	0.463809134
WIKA	24/05/2021	SENIN	-0.004065041	0.450281223
WIKA	31/05/2021	SENIN	0.036	0.403002662
WIKA	07/06/2021	SENIN	-0.003831418	0.425361678
WIKA	14/06/2021	SENIN	-0.042635659	0.351995097
WIKA	21/06/2021	SENIN	-0.022727273	0.325887327
WIKA	28/06/2021	SENIN	-0.041884817	0.527807381
ACES	05/01/2021	SELASA	0.034090909	0.972506158
ACES	12/01/2021	SELASA	-0.002849003	0.872150119
ACES	19/01/2021	SELASA	-0.00862069	0.645056916
ACES	26/01/2021	SELASA	-0.00617284	0.310219188
ACES	02/02/2021	SELASA	0.00619195	0.476445877
ACES	09/02/2021	SELASA	-0.008982036	0.344612933
ACES	16/02/2021	SELASA	-0.009463722	0.21369881
ACES	23/02/2021	SELASA	0.021276596	0.441787468
ACES	02/03/2021	SELASA	0.016129032	0.205028084
ACES	09/03/2021	SELASA	0.024922118	0.628883939

ACES	16/03/2021	SELASA	-0.025396825	0.315710779
ACES	23/03/2021	SELASA	-0.009615385	0.443405476
ACES	30/03/2021	SELASA	0.015974441	0.200833745
ACES	06/04/2021	SELASA	0.012618297	0.602122013
ACES	13/04/2021	SELASA	-0.03202847	0.595352132
ACES	20/04/2021	SELASA	0.029508197	0.458142944
ACES	27/04/2021	SELASA	-0.003367003	0.384314978
ACES	04/05/2021	SELASA	-0.017182131	0.455279037
ACES	11/05/2021	SELASA	0.003378378	0.283098582
ACES	18/05/2021	SELASA	0.017241379	0.333706385
ACES	25/05/2021	SELASA	-0.007092199	0.314122792
ACES	08/06/2021	SELASA	-0.034602076	0.162672284
ACES	15/06/2021	SELASA	-0.018248175	0.628699859
ACES	22/06/2021	SELASA	0.018656716	0.306991861
ACES	29/06/2021	SELASA	-0.023622047	0.155908723
ADRO	05/01/2021	SELASA	-0.021052632	0.117126288
ADRO	12/01/2021	SELASA	-0.033898305	0.183369838
ADRO	19/01/2021	SELASA	-0.017667845	0.349395065
ADRO	26/01/2021	SELASA	-0.027777778	0.499387154
ADRO	02/02/2021	SELASA	-0.025	0.191305032
ADRO	09/02/2021	SELASA	-0.008264463	0.301508171
ADRO	16/02/2021	SELASA	-0.004132231	0.319627814
ADRO	23/02/2021	SELASA	-0.004149378	0.269947522
ADRO	02/03/2021	SELASA	0	0.249631558
ADRO	09/03/2021	SELASA	-0.008583691	0.172223907
ADRO	16/03/2021	SELASA	-0.012295082	0.252350097
ADRO	23/03/2021	SELASA	0.011538462	0.258445281
ADRO	30/03/2021	SELASA	-0.025531915	0.282250866
ADRO	06/04/2021	SELASA	0.020661157	0.414489892
ADRO	13/04/2021	SELASA	-0.017241379	0.455479708
ADRO	20/04/2021	SELASA	0	0.382581623
ADRO	27/04/2021	SELASA	0	0.636627154
ADRO	04/05/2021	SELASA	0.008	0.327356807
ADRO	11/05/2021	SELASA	0	0.276284459
ADRO	18/05/2021	SELASA	0.0125	0.258083442
ADRO	25/05/2021	SELASA	0.008547009	0.222615238
ADRO	08/06/2021	SELASA	0.004132231	0.181124535
ADRO	15/06/2021	SELASA	-0.011450382	0.146517478
ADRO	22/06/2021	SELASA	0.003875969	0.258074751
ADRO	29/06/2021	SELASA	-0.016460905	0.14015921
AKRA	05/01/2021	SELASA	-0.012383901	0.274073128
AKRA	12/01/2021	SELASA	-0.018126888	0.375664794

AKRA	19/01/2021	SELASA	0.012269939	0.29217855
AKRA	26/01/2021	SELASA	-0.037414966	0.388843507
AKRA	02/02/2021	SELASA	0.074074074	0.274974567
AKRA	09/02/2021	SELASA	-0.04	0.554819751
AKRA	16/02/2021	SELASA	0.017391304	0.216857403
AKRA	23/02/2021	SELASA	0.005763689	0.357867489
AKRA	02/03/2021	SELASA	-0.011976048	1.39794131
AKRA	09/03/2021	SELASA	-0.021978022	0.309324859
AKRA	16/03/2021	SELASA	-0.028653295	0.381827922
AKRA	23/03/2021	SELASA	-0.015060241	0.621509675
AKRA	30/03/2021	SELASA	-0.02507837	0.341402987
AKRA	06/04/2021	SELASA	0.00617284	0.301432327
AKRA	13/04/2021	SELASA	-0.006430868	0.167941082
AKRA	20/04/2021	SELASA	-0.006369427	0.225494156
AKRA	27/04/2021	SELASA	-0.009404389	0.18597066
AKRA	04/05/2021	SELASA	-0.006153846	0.172006645
AKRA	11/05/2021	SELASA	-0.02173913	0.307160141
AKRA	18/05/2021	SELASA	0.012618297	0.197682262
AKRA	25/05/2021	SELASA	0.034161491	0.423415011
AKRA	08/06/2021	SELASA	-0.021604938	0.355723312
AKRA	15/06/2021	SELASA	0.009287926	0.578774654
AKRA	22/06/2021	SELASA	0.015974441	0.795318409
AKRA	29/06/2021	SELASA	0.012944984	0.548879416
ANTM	05/01/2021	SELASA	0.01793722	0.381909297
ANTM	12/01/2021	SELASA	0.068592058	0.261007392
ANTM	19/01/2021	SELASA	-0.073800738	0.206390909
ANTM	26/01/2021	SELASA	-0.074906367	0.241168615
ANTM	02/02/2021	SELASA	-0.074380165	0.502108063
ANTM	09/02/2021	SELASA	-0.036630037	0.383055649
ANTM	16/02/2021	SELASA	-0.010452962	0.578944513
ANTM	23/02/2021	SELASA	-0.003401361	0.587672616
ANTM	02/03/2021	SELASA	-0.04029304	0.226686167
ANTM	09/03/2021	SELASA	-0.022421525	0.497837586
ANTM	16/03/2021	SELASA	-0.030837004	0.58067093
ANTM	23/03/2021	SELASA	0.004405286	0.583614223
ANTM	30/03/2021	SELASA	-0.022624434	0.816402337
ANTM	06/04/2021	SELASA	0.055793991	0.528447828
ANTM	13/04/2021	SELASA	0.008810573	0.521857725
ANTM	20/04/2021	SELASA	0.004255319	1.041370387
ANTM	27/04/2021	SELASA	0	0.570462731
ANTM	04/05/2021	SELASA	0.038167939	0.389696713
ANTM	11/05/2021	SELASA	-0.003745318	0.915698976

ANTM	18/05/2021	SELASA	0.034615385	0.711128183
ANTM	25/05/2021	SELASA	0.025751073	0.504355902
ANTM	08/06/2021	SELASA	-0.012765957	0.568227743
ANTM	15/06/2021	SELASA	-0.021186441	0.232410033
ANTM	22/06/2021	SELASA	0.026548673	0.836407155
ANTM	29/06/2021	SELASA	-0.009009009	0.656713165
ASII	05/01/2021	SELASA	-0.008097166	0.389457421
ASII	12/01/2021	SELASA	0	0.312453232
ASII	19/01/2021	SELASA	0	0.517402106
ASII	26/01/2021	SELASA	-0.019685039	0.334783968
ASII	02/02/2021	SELASA	-0.008368201	0.313664049
ASII	09/02/2021	SELASA	-0.0472103	0.353496608
ASII	16/02/2021	SELASA	-0.004219409	0.241479203
ASII	23/02/2021	SELASA	0.004366812	0.405791498
ASII	02/03/2021	SELASA	-0.004484305	0.661589938
ASII	09/03/2021	SELASA	-0.004524887	0.457794451
ASII	16/03/2021	SELASA	0.004504505	0.512357829
ASII	23/03/2021	SELASA	0	1.234392945
ASII	30/03/2021	SELASA	-0.023148148	0.400235136
ASII	06/04/2021	SELASA	0	0.500594231
ASII	13/04/2021	SELASA	0	2.998942263
ASII	20/04/2021	SELASA	0.018867925	0.594932738
ASII	27/04/2021	SELASA	-0.018099548	0.342647105
ASII	04/05/2021	SELASA	0.013636364	0.726619952
ASII	11/05/2021	SELASA	-0.028708134	0.804078796
ASII	18/05/2021	SELASA	-0.004854369	0.882753243
ASII	25/05/2021	SELASA	-0.004926108	0.424853504
ASII	08/06/2021	SELASA	0.004739336	0.448667851
ASII	15/06/2021	SELASA	-0.004854369	0.239363861
ASII	22/06/2021	SELASA	0	0.12128758
ASII	29/06/2021	SELASA	0.026859504	0.136611845
BBCA	05/01/2021	SELASA	0.03596615	0.594214862
BBCA	12/01/2021	SELASA	-0.025837989	0.166083056
BBCA	19/01/2021	SELASA	-0.003523608	0.228509572
BBCA	26/01/2021	SELASA	-0.031524927	0.140608022
BBCA	02/02/2021	SELASA	-0.002941176	0.348782554
BBCA	09/02/2021	SELASA	0.008595989	0.216908693
BBCA	16/02/2021	SELASA	0.020172911	0.120172479
BBCA	23/02/2021	SELASA	0.005128205	0.364350896
BBCA	02/03/2021	SELASA	-0.00427655	0.16257982
BBCA	09/03/2021	SELASA	-0.017411052	0.25465941
BBCA	16/03/2021	SELASA	-0.006037736	0.228476071



BBCA	23/03/2021	SELASA	-0.008377761	0.255650079
BBCA	30/03/2021	SELASA	0.005473026	0.370371485
BBCA	06/04/2021	SELASA	0.00162206	0.129715447
BBCA	13/04/2021	SELASA	-0.010833333	0.257057117
BBCA	20/04/2021	SELASA	-0.005613472	0.104498848
BBCA	27/04/2021	SELASA	0.018735363	0.098124107
BBCA	04/05/2021	SELASA	0.0015625	0.367997708
BBCA	11/05/2021	SELASA	0.009259259	0.14634146
BBCA	18/05/2021	SELASA	-0.017214397	0.063847911
BBCA	25/05/2021	SELASA	0.004720692	0.086178647
BBCA	08/06/2021	SELASA	-0.0155521	0.151519741
BBCA	15/06/2021	SELASA	0.00927357	0.315616673
BBCA	22/06/2021	SELASA	0.014195584	0.505844299
BBCA	29/06/2021	SELASA	-0.00165426	0.638254175
BBNI	05/01/2021	SELASA	0.019230769	1.529990443
BBNI	12/01/2021	SELASA	-0.003846154	1.45399128
BBNI	19/01/2021	SELASA	-0.012048193	0.520426758
BBNI	26/01/2021	SELASA	-0.024691358	0.393424883
BBNI	02/02/2021	SELASA	0.008474576	0.451089487
BBNI	09/02/2021	SELASA	-0.012048193	0.39920618
BBNI	16/02/2021	SELASA	0.019685039	0.316186188
BBNI	23/02/2021	SELASA	0.004201681	0.411912589
BBNI	02/03/2021	SELASA	-0.012195122	0.153615939
BBNI	09/03/2021	SELASA	-0.0041841	0.125312473
BBNI	16/03/2021	SELASA	-0.016064257	0.123206703
BBNI	23/03/2021	SELASA	0	0.429653703
BBNI	30/03/2021	SELASA	-0.043103448	0.17708092
BBNI	06/04/2021	SELASA	0.012875536	0.165795906
BBNI	13/04/2021	SELASA	-0.00862069	0.105384229
BBNI	20/04/2021	SELASA	0.008438819	0.063149178
BBNI	27/04/2021	SELASA	0.029661017	0.055975202
BBNI	04/05/2021	SELASA	0.008888889	0.046102011
BBNI	11/05/2021	SELASA	-0.009049774	0.142297424
BBNI	18/05/2021	SELASA	-0.009174312	0.041780396
BBNI	25/05/2021	SELASA	0.004694836	0.082976919
BBNI	08/06/2021	SELASA	0	0.478732507
BBNI	15/06/2021	SELASA	-0.004524887	0.439153598
BBNI	22/06/2021	SELASA	-0.004040404	0.323125658
BBNI	29/06/2021	SELASA	0	0.279947796
BBRI	05/01/2021	SELASA	-0.009367681	1.080140489
BBRI	12/01/2021	SELASA	0.014830508	0.677823512
BBRI	19/01/2021	SELASA	0	0.490395603

BBRI	26/01/2021	SELASA	-0.027956989	0.571166249
BBRI	02/02/2021	SELASA	-0.009174312	0.568572323
BBRI	09/02/2021	SELASA	0.034632035	1.029377068
BBRI	16/02/2021	SELASA	-0.00856531	1.462586652
BBRI	23/02/2021	SELASA	0	0.664030717
BBRI	02/03/2021	SELASA	-0.00625	0.293888952
BBRI	09/03/2021	SELASA	-0.032751092	0.199138863
BBRI	16/03/2021	SELASA	0.031779661	0.165953839
BBRI	23/03/2021	SELASA	0.00856531	0.110950163
BBRI	30/03/2021	SELASA	-0.048888889	0.395755588
BBRI	06/04/2021	SELASA	0	0.215918023
BBRI	13/04/2021	SELASA	-0.012019231	0.130237104
BBRI	20/04/2021	SELASA	-0.016241299	0.137784376
BBRI	27/04/2021	SELASA	0.007194245	0.07436719
BBRI	04/05/2021	SELASA	0.012315271	0.118138496
BBRI	11/05/2021	SELASA	-0.015037594	0.251993696
BBRI	18/05/2021	SELASA	0	0.223355221
BBRI	25/05/2021	SELASA	0.004926108	0.210179799
BBRI	08/06/2021	SELASA	-0.011904762	0.109188973
BBRI	15/06/2021	SELASA	-0.028368794	0.103235386
BBRI	22/06/2021	SELASA	0.024752475	0.203661483
BBRI	29/06/2021	SELASA	-0.007692308	0.282398147
BBTN	05/01/2021	SELASA	-0.005524862	0.62534676
BBTN	12/01/2021	SELASA	-0.002624672	0.438493152
BBTN	19/01/2021	SELASA	-0.016666667	0.125007714
BBTN	26/01/2021	SELASA	-0.040935673	0.129891298
BBTN	02/02/2021	SELASA	0.037356322	0.225430571
BBTN	09/02/2021	SELASA	-0.031700288	0.156394865
BBTN	16/02/2021	SELASA	0.038860104	0.237746372
BBTN	23/02/2021	SELASA	0.035	0.313148097
BBTN	02/03/2021	SELASA	0.009302326	0.165690145
BBTN	09/03/2021	SELASA	-0.075	0.154756617
BBTN	16/03/2021	SELASA	-0.002544529	0.605615532
BBTN	23/03/2021	SELASA	-0.032786885	0.160831046
BBTN	30/03/2021	SELASA	-0.034482759	0.16226674
BBTN	06/04/2021	SELASA	0.014409222	0.17833315
BBTN	13/04/2021	SELASA	-0.00623053	0.161363032
BBTN	20/04/2021	SELASA	-0.018518519	0.165948347
BBTN	27/04/2021	SELASA	0.006309148	0.460804153
BBTN	04/05/2021	SELASA	-0.003125	0.235829888
BBTN	11/05/2021	SELASA	-0.006134969	0.246627638
BBTN	18/05/2021	SELASA	-0.006349206	0.164472588

BBTN	25/05/2021	SELASA	0.025396825	0.208898951
BBTN	08/06/2021	SELASA	-0.003125	0.309709111
BBTN	15/06/2021	SELASA	-0.009646302	0.293925387
BBTN	22/06/2021	SELASA	0.030927835	0.125098975
BBTN	29/06/2021	SELASA	-0.003759398	0.206595164
BMRI	05/01/2021	SELASA	-0.011673152	0.173520795
BMRI	12/01/2021	SELASA	0.014388489	0.143823088
BMRI	19/01/2021	SELASA	0.007168459	0.135015276
BMRI	26/01/2021	SELASA	0.010169492	0.155842847
BMRI	02/02/2021	SELASA	-0.034749035	0.061400933
BMRI	09/02/2021	SELASA	-0.011538462	0.123380595
BMRI	16/02/2021	SELASA	-0.003861004	0.147126296
BMRI	23/02/2021	SELASA	-0.007905138	0.209455421
BMRI	02/03/2021	SELASA	0.003787879	0.149243109
BMRI	09/03/2021	SELASA	0	0.160790981
BMRI	16/03/2021	SELASA	-0.015267176	0.103910812
BMRI	23/03/2021	SELASA	0.007490637	0.222027198
BMRI	30/03/2021	SELASA	-0.007905138	0.116729662
BMRI	06/04/2021	SELASA	0.007968127	0.10597643
BMRI	13/04/2021	SELASA	0	0.114359099
BMRI	20/04/2021	SELASA	-0.004032258	0.212538267
BMRI	27/04/2021	SELASA	0.012396694	0.133626326
BMRI	04/05/2021	SELASA	0.008196721	0.141964477
BMRI	11/05/2021	SELASA	-0.012711864	0.115983992
BMRI	18/05/2021	SELASA	-0.004237288	0.129597481
BMRI	25/05/2021	SELASA	0.025423729	0.310216612
BMRI	08/06/2021	SELASA	-0.020833333	0.163675723
BMRI	15/06/2021	SELASA	0.007905138	0.664541286
BMRI	22/06/2021	SELASA	0.024291498	0.428902824
BMRI	29/06/2021	SELASA	0.012987013	0.186179382
BTPS	05/01/2021	SELASA	-0.012886598	0.116553818
BTPS	12/01/2021	SELASA	0.002666667	0.118490334
BTPS	19/01/2021	SELASA	0.008333333	0.124644896
BTPS	26/01/2021	SELASA	-0.038922156	0.185996859
BTPS	02/02/2021	SELASA	0.013888889	0.470399927
BTPS	09/02/2021	SELASA	-0.005882353	0.123770124
BTPS	16/02/2021	SELASA	0.007915567	0.100420631
BTPS	23/02/2021	SELASA	0.022613065	0.155066014
BTPS	02/03/2021	SELASA	0.005063291	0.180367606
BTPS	09/03/2021	SELASA	-0.024523161	0.174711642
BTPS	16/03/2021	SELASA	0.010582011	0.415868063
BTPS	23/03/2021	SELASA	-0.011235955	0.284456489

BTPS	30/03/2021	SELASA	0	0.246970423
BTPS	06/04/2021	SELASA	-0.002881844	0.170215362
BTPS	13/04/2021	SELASA	-0.072413793	0.16586599
BTPS	20/04/2021	SELASA	0.040123457	0.078199658
BTPS	27/04/2021	SELASA	0.014836795	0.138794823
BTPS	04/05/2021	SELASA	-0.003012048	0.112845499
BTPS	11/05/2021	SELASA	-0.028753994	0.128366569
BTPS	18/05/2021	SELASA	-0.031034483	0.162869954
BTPS	25/05/2021	SELASA	0	0.154607483
BTPS	08/06/2021	SELASA	0.003412969	0.067815923
BTPS	15/06/2021	SELASA	-0.01754386	0.463132425
BTPS	22/06/2021	SELASA	0.010714286	0.18179217
BTPS	29/06/2021	SELASA	0.048780488	0.05711166
CPIN	05/01/2021	SELASA	0	0.086597908
CPIN	12/01/2021	SELASA	-0.015625	0.089384712
CPIN	19/01/2021	SELASA	-0.038910506	0.122145231
CPIN	26/01/2021	SELASA	-0.024193548	0.145948805
CPIN	02/02/2021	SELASA	-0.016666667	0.185734205
CPIN	09/02/2021	SELASA	0	0.248657641
CPIN	16/02/2021	SELASA	0.031620553	0.193622728
CPIN	23/02/2021	SELASA	0.016528926	0.086097085
CPIN	02/03/2021	SELASA	0.007936508	0.193660568
CPIN	09/03/2021	SELASA	0.045454545	0.141096384
CPIN	16/03/2021	SELASA	0.007462687	0.064532748
CPIN	23/03/2021	SELASA	-0.011070111	0.158293542
CPIN	30/03/2021	SELASA	0.010344828	0.202426089
CPIN	06/04/2021	SELASA	-0.007092199	0.094855928
CPIN	13/04/2021	SELASA	0	0.091973411
CPIN	20/04/2021	SELASA	0.006557377	0.062638523
CPIN	27/04/2021	SELASA	-0.072992701	0.127803421
CPIN	04/05/2021	SELASA	-0.025641026	0.130585773
CPIN	11/05/2021	SELASA	0.011235955	0.102697707
CPIN	18/05/2021	SELASA	0.015384615	0.103893005
CPIN	25/05/2021	SELASA	-0.020491803	0.082833943
CPIN	08/06/2021	SELASA	0.013888889	0.049296591
CPIN	15/06/2021	SELASA	0.014981273	0.155678131
CPIN	22/06/2021	SELASA	-0.016064257	0.53969606
CPIN	29/06/2021	SELASA	0.043650794	0.175081138
CTRA	05/01/2021	SELASA	0.009569378	0.084545646
CTRA	12/01/2021	SELASA	0.050925926	0.134311898
CTRA	19/01/2021	SELASA	-0.072815534	0.164229967
CTRA	26/01/2021	SELASA	-0.042328042	0.175922521

CTRA	02/02/2021	SELASA	-0.047120419	0.084783815
CTRA	09/02/2021	SELASA	-0.043902439	0.147440145
CTRA	16/02/2021	SELASA	0.00456621	0.113709141
CTRA	23/02/2021	SELASA	-0.013157895	0.09676796
CTRA	02/03/2021	SELASA	-0.033613445	0.117751342
CTRA	09/03/2021	SELASA	-0.01754386	0.150405019
CTRA	16/03/2021	SELASA	0	0.151845164
CTRA	23/03/2021	SELASA	-0.049773756	0.155250762
CTRA	30/03/2021	SELASA	-0.053333333	0.07719356
CTRA	06/04/2021	SELASA	0.017316017	0.42372765
CTRA	13/04/2021	SELASA	0	0.144722344
CTRA	20/04/2021	SELASA	0.033898305	0.121967161
CTRA	27/04/2021	SELASA	0.021645022	0.084621326
CTRA	04/05/2021	SELASA	0.004329004	0.084556775
CTRA	11/05/2021	SELASA	0.004291845	0.111759269
CTRA	18/05/2021	SELASA	0.017777778	0.100320466
CTRA	25/05/2021	SELASA	0.01843318	0.12853351
CTRA	08/06/2021	SELASA	0.004854369	0.159059245
CTRA	15/06/2021	SELASA	-0.005076142	0.874001419
CTRA	22/06/2021	SELASA	0.063157895	0.825264096
CTRA	29/06/2021	SELASA	0.005617978	0.634222364
ERAA	05/01/2021	SELASA	-0.012552301	0.321171151
ERAA	12/01/2021	SELASA	0.104247104	0.319538904
ERAA	19/01/2021	SELASA	-0.020408163	0.780886642
ERAA	26/01/2021	SELASA	-0.052238806	1.919862717
ERAA	02/02/2021	SELASA	-0.026022305	0.838715384
ERAA	09/02/2021	SELASA	0.045936396	0.22472895
ERAA	16/02/2021	SELASA	0.013937282	0.713488606
ERAA	23/02/2021	SELASA	0.031914894	1.066516106
ERAA	02/03/2021	SELASA	-0.030888031	1.35011411
ERAA	09/03/2021	SELASA	0.003717472	0.817472574
ERAA	16/03/2021	SELASA	-0.018450185	0.503066399
ERAA	23/03/2021	SELASA	-0.046875	0.774815863
ERAA	30/03/2021	SELASA	-0.0651341	0.714377492
ERAA	06/04/2021	SELASA	-0.00990099	1.058207378
ERAA	13/04/2021	SELASA	0.038095238	0.805216956
ERAA	20/04/2021	SELASA	0.008064516	0.663067906
ERAA	27/04/2021	SELASA	-0.024793388	0.825183467
ERAA	04/05/2021	SELASA	-0.008547009	0.902514611
ERAA	11/05/2021	SELASA	-0.016806723	0.436924997
ERAA	18/05/2021	SELASA	0	0.461961306
ERAA	25/05/2021	SELASA	-0.033057851	0.524199082

ERAA	08/06/2021	SELASA	0	0.907096702
ERAA	15/06/2021	SELASA	-0.014814815	0.816109746
ERAA	22/06/2021	SELASA	-0.058823529	0.41184149
ERAA	29/06/2021	SELASA	0	0.394978215
EXCL	05/01/2021	SELASA	-0.010676157	0.345468033
EXCL	12/01/2021	SELASA	-0.010869565	0.717339136
EXCL	19/01/2021	SELASA	0.057034221	0.772674277
EXCL	26/01/2021	SELASA	-0.048034934	1.286938284
EXCL	02/02/2021	SELASA	-0.017621145	1.287717043
EXCL	09/02/2021	SELASA	-0.004291845	1.952503724
EXCL	16/02/2021	SELASA	-0.040723982	0.932372932
EXCL	23/02/2021	SELASA	0.040540541	0.458842338
EXCL	02/03/2021	SELASA	0.013333333	0.496067403
EXCL	09/03/2021	SELASA	-0.023474178	0.373434521
EXCL	16/03/2021	SELASA	0.031531532	0.704888828
EXCL	23/03/2021	SELASA	-0.004651163	3.186775493
EXCL	30/03/2021	SELASA	-0.019512195	1.010282246
EXCL	06/04/2021	SELASA	0.041666667	0.540702476
EXCL	13/04/2021	SELASA	-0.014705882	0.918243179
EXCL	20/04/2021	SELASA	0	0.817462742
EXCL	27/04/2021	SELASA	-0.004950495	0.836178519
EXCL	04/05/2021	SELASA	-0.014778325	0.521259071
EXCL	11/05/2021	SELASA	-0.004950495	1.43911877
EXCL	18/05/2021	SELASA	0.038834951	0.694432614
EXCL	25/05/2021	SELASA	0.026200873	0.370437479
EXCL	08/06/2021	SELASA	-0.065843621	0.313700179
EXCL	15/06/2021	SELASA	0.008	0.235218596
EXCL	22/06/2021	SELASA	0.028776978	0.355678426
EXCL	29/06/2021	SELASA	0	0.188837215
GGRM	05/01/2021	SELASA	-0.006752609	0.230571608
GGRM	12/01/2021	SELASA	-0.018518519	0.389918249
GGRM	19/01/2021	SELASA	0	0.522098793
GGRM	26/01/2021	SELASA	-0.008140263	0.398789413
GGRM	02/02/2021	SELASA	0.021766965	0.697327394
GGRM	09/02/2021	SELASA	-0.000644745	0.598641346
GGRM	16/02/2021	SELASA	-0.006497726	0.525355421
GGRM	23/02/2021	SELASA	-0.014363885	0.859383958
GGRM	02/03/2021	SELASA	0.020735786	0.592279515
GGRM	09/03/2021	SELASA	-0.008965517	0.229810548
GGRM	16/03/2021	SELASA	0.012951602	0.198768356
GGRM	23/03/2021	SELASA	-0.027192386	0.286184034
GGRM	30/03/2021	SELASA	0.006134969	0.219975768

GGRM	06/04/2021	SELASA	0.00206754	0.601166412
GGRM	13/04/2021	SELASA	-0.012371134	0.753565187
GGRM	20/04/2021	SELASA	0.002751032	0.462150096
GGRM	27/04/2021	SELASA	-0.00625	0.388677348
GGRM	04/05/2021	SELASA	-0.005602241	0.49113723
GGRM	11/05/2021	SELASA	-0.003566334	0.507176515
GGRM	18/05/2021	SELASA	0.00591716	0.117919031
GGRM	25/05/2021	SELASA	0.003021148	1.039302811
GGRM	08/06/2021	SELASA	-0.013626041	0.948768165
GGRM	15/06/2021	SELASA	0.023054755	0.717059884
GGRM	22/06/2021	SELASA	0.034	0.50867307
GGRM	29/06/2021	SELASA	0.063218391	0.456867909
HMSP	05/01/2021	SELASA	-0.003311258	0.505996578
HMSP	12/01/2021	SELASA	-0.003322259	0.238024881
HMSP	19/01/2021	SELASA	-0.003389831	0.262899932
HMSP	26/01/2021	SELASA	-0.01056338	0.266634434
HMSP	02/02/2021	SELASA	0.03202847	0.318726713
HMSP	09/02/2021	SELASA	-0.014388489	0.238469324
HMSP	16/02/2021	SELASA	-0.003584229	0.170471486
HMSP	23/02/2021	SELASA	-0.010989011	0.128866886
HMSP	02/03/2021	SELASA	0.072916667	0.146980895
HMSP	09/03/2021	SELASA	-0.021352313	0.269977591
HMSP	16/03/2021	SELASA	-0.017730496	0.478104819
HMSP	23/03/2021	SELASA	-0.035087719	0.301481925
HMSP	30/03/2021	SELASA	-0.010989011	0.204581516
HMSP	06/04/2021	SELASA	-0.003703704	0.151692779
HMSP	13/04/2021	SELASA	-0.007490637	0.303706108
HMSP	20/04/2021	SELASA	0.022304833	0.230017037
HMSP	27/04/2021	SELASA	-0.003861004	0.074536659
HMSP	04/05/2021	SELASA	-0.003846154	0.128729227
HMSP	11/05/2021	SELASA	0.003846154	0.423782458
HMSP	18/05/2021	SELASA	0.003968254	0.134910133
HMSP	25/05/2021	SELASA	0.007874016	0.255226404
HMSP	08/06/2021	SELASA	-0.072874494	0.441705711
HMSP	15/06/2021	SELASA	0	0.449208147
HMSP	22/06/2021	SELASA	0.017777778	0.35592228
HMSP	29/06/2021	SELASA	0.016326531	0.411621235
ICBP	05/01/2021	SELASA	-0.013227513	0.302650063
ICBP	12/01/2021	SELASA	-0.01061008	0.332364826
ICBP	19/01/2021	SELASA	0.012820513	0.295533073
ICBP	26/01/2021	SELASA	0	0.690216303
ICBP	02/02/2021	SELASA	0.028947368	1.483024249

ICBP	09/02/2021	SELASA	-0.034090909	0.948005139
ICBP	16/02/2021	SELASA	-0.016997167	0.341999016
ICBP	23/02/2021	SELASA	-0.00877193	0.902693568
ICBP	02/03/2021	SELASA	0.011494253	1.2444035
ICBP	09/03/2021	SELASA	-0.006006006	1.315595035
ICBP	16/03/2021	SELASA	0.011627907	0.969212551
ICBP	23/03/2021	SELASA	0.04076087	0.51054917
ICBP	30/03/2021	SELASA	-0.016528926	0.286799568
ICBP	06/04/2021	SELASA	-0.011331445	0.311306872
ICBP	13/04/2021	SELASA	-0.002898551	0.223820398
ICBP	20/04/2021	SELASA	-0.005617978	0.230559809
ICBP	27/04/2021	SELASA	-0.011627907	0.584338535
ICBP	04/05/2021	SELASA	-0.002932551	28.39305251
ICBP	11/05/2021	SELASA	-0.008797654	13.17329624
ICBP	18/05/2021	SELASA	0.006024096	23.00455408
ICBP	25/05/2021	SELASA	-0.003058104	8.59603605
ICBP	08/06/2021	SELASA	-0.021406728	10.49455094
ICBP	15/06/2021	SELASA	0	12.27435502
ICBP	22/06/2021	SELASA	0.01552795	32.63002743
ICBP	29/06/2021	SELASA	0.033333333	14.31023119
INCO	05/01/2021	SELASA	0.043478261	9.772960815
INCO	12/01/2021	SELASA	0.034749035	11.16774138
INCO	19/01/2021	SELASA	-0.042016807	14.54473511
INCO	26/01/2021	SELASA	-0.032520325	13.97423668
INCO	02/02/2021	SELASA	-0.059322034	10.34918025
INCO	09/02/2021	SELASA	-0.033613445	8.573323668
INCO	16/02/2021	SELASA	-0.012048193	8.742894201
INCO	23/02/2021	SELASA	0.007722008	38.93674687
INCO	02/03/2021	SELASA	-0.034042553	26.80021082
INCO	09/03/2021	SELASA	-0.061538462	17.73945768
INCO	16/03/2021	SELASA	-0.032894737	30.37251959
INCO	23/03/2021	SELASA	-0.004444444	15.09463793
INCO	30/03/2021	SELASA	-0.008888889	10.65548276
INCO	06/04/2021	SELASA	0.049356223	16.36275549
INCO	13/04/2021	SELASA	-0.020594966	17.94312539
INCO	20/04/2021	SELASA	-0.009367681	16.12367476
INCO	27/04/2021	SELASA	0.004618938	5.636160658
INCO	04/05/2021	SELASA	0.06352459	5.997899687
INCO	11/05/2021	SELASA	0.013513514	18.68067712
INCO	18/05/2021	SELASA	0.028169014	31.98464107
INCO	25/05/2021	SELASA	0.032258065	5.640680251
INCO	08/06/2021	SELASA	-0.002173913	4.878242163



INCO	15/06/2021	SELASA	-0.012526096	6.981568966
INCO	22/06/2021	SELASA	0.024886878	7.958773511
INCO	29/06/2021	SELASA	0.008791209	8.939124608
INDF	05/01/2021	SELASA	0.003649635	7.64703605
INDF	12/01/2021	SELASA	-0.003717472	10.03217947
INDF	19/01/2021	SELASA	-0.007352941	14.17155408
INDF	26/01/2021	SELASA	-0.007604563	16.69051176
INDF	02/02/2021	SELASA	0.011857708	4.556378527
INDF	09/02/2021	SELASA	-0.016260163	16.76219592
INDF	16/02/2021	SELASA	-0.008196721	12.38116614
INDF	23/02/2021	SELASA	0	9.549612853
INDF	02/03/2021	SELASA	0.027888446	14.38735031
INDF	09/03/2021	SELASA	0.004032258	11.56386364
INDF	16/03/2021	SELASA	0	17.23326332
INDF	23/03/2021	SELASA	0.048689139	11.23690831
INDF	30/03/2021	SELASA	-0.014925373	6.822124608
INDF	06/04/2021	SELASA	0.014814815	4.58143652
INDF	13/04/2021	SELASA	-0.003802281	13.23514028
INDF	20/04/2021	SELASA	0	2.954497649
INDF	27/04/2021	SELASA	-0.022988506	4.485781348
INDF	04/05/2021	SELASA	0.015209125	23.65463166
INDF	11/05/2021	SELASA	0	8.659882445
INDF	18/05/2021	SELASA	0.003921569	5.241010972
INDF	25/05/2021	SELASA	0.003968254	9.825136364
INDF	08/06/2021	SELASA	-0.031372549	22.92228605
INDF	15/06/2021	SELASA	-0.004	15.06711991
INDF	22/06/2021	SELASA	0.024291498	30.2225721
INDF	29/06/2021	SELASA	0.036144578	16.12664969
INKP	05/01/2021	SELASA	0.009111617	20.67478997
INKP	12/01/2021	SELASA	0	158.4431818
INKP	19/01/2021	SELASA	0.021526419	22.70034545
INKP	26/01/2021	SELASA	-0.046875	12.46405204
INKP	02/02/2021	SELASA	-0.031775701	5.099004232
INKP	09/02/2021	SELASA	-0.017889088	6.376412696
INKP	16/02/2021	SELASA	-0.005093379	10.08314216
INKP	23/02/2021	SELASA	0.001757469	36.04179342
INKP	02/03/2021	SELASA	0.022641509	13.98483197
INKP	09/03/2021	SELASA	0.011976048	8.410686991
INKP	16/03/2021	SELASA	-0.045544554	11.87234013
INKP	23/03/2021	SELASA	-0.039583333	48.82231991
INKP	30/03/2021	SELASA	-0.052272727	33.08528197
INKP	06/04/2021	SELASA	0.016431925	52.59928041

INKP	13/04/2021	SELASA	0.031007752	21.2347732
INKP	20/04/2021	SELASA	0.020997375	10.25463495
INKP	27/04/2021	SELASA	0.010752688	12.338579
INKP	04/05/2021	SELASA	0.002747253	8.643383072
INKP	11/05/2021	SELASA	0	7.40202837
INKP	18/05/2021	SELASA	-0.00795756	24.11799859
INKP	25/05/2021	SELASA	-0.003058104	8.058467712
INKP	08/06/2021	SELASA	-0.034782609	4.223141536
INKP	15/06/2021	SELASA	0.009090909	11.57896708
INKP	22/06/2021	SELASA	0.034267913	9.263974608
INKP	29/06/2021	SELASA	-0.017064846	10.73251034
INTP	05/01/2021	SELASA	-0.003460208	8.533883072
INTP	12/01/2021	SELASA	0	11.42381348
INTP	19/01/2021	SELASA	0	11.13894185
INTP	26/01/2021	SELASA	0.003278689	10.6532058
INTP	02/02/2021	SELASA	0.025906736	8.624858464
INTP	09/02/2021	SELASA	-0.005395683	5.538915047
INTP	16/02/2021	SELASA	0	5.60594232
INTP	23/02/2021	SELASA	-0.011299435	8.406831034
INTP	02/03/2021	SELASA	0.063520871	5.041096238
INTP	09/03/2021	SELASA	0.001883239	11.97171395
INTP	16/03/2021	SELASA	0.001976285	11.72736991
INTP	23/03/2021	SELASA	-0.024482109	26.54615251
INTP	30/03/2021	SELASA	-0.031746032	22.26433636
INTP	06/04/2021	SELASA	-0.004106776	10.93517116
INTP	13/04/2021	SELASA	0	9.460102038
INTP	20/04/2021	SELASA	0.015625	6.568741379
INTP	27/04/2021	SELASA	-0.014	8.042254389
INTP	04/05/2021	SELASA	-0.014141414	13.18621426
INTP	11/05/2021	SELASA	0	11.30811191
INTP	18/05/2021	SELASA	-0.016326531	7.61076489
INTP	25/05/2021	SELASA	0	9.626617555
INTP	08/06/2021	SELASA	-0.033613445	4.518665674
INTP	15/06/2021	SELASA	-0.017897092	29.89182947
INTP	22/06/2021	SELASA	0	47.64706567
INTP	29/06/2021	SELASA	0.007125891	19.10020972
ITMG	05/01/2021	SELASA	-0.003676471	10.75150408
ITMG	12/01/2021	SELASA	0.00177305	10.37739624
ITMG	19/01/2021	SELASA	-0.029684601	14.70308103
ITMG	26/01/2021	SELASA	-0.018108652	18.69756552
ITMG	02/02/2021	SELASA	-0.033126294	24.10433683
ITMG	09/02/2021	SELASA	-0.011928429	14.88792665

ITMG	16/02/2021	SELASA	-0.00591716	17.48211552
ITMG	23/02/2021	SELASA	-0.040733198	9.547438871
ITMG	02/03/2021	SELASA	-0.004166667	7.954997649
ITMG	09/03/2021	SELASA	-0.017467249	5.581204702
ITMG	16/03/2021	SELASA	0.004210526	11.37436113
ITMG	23/03/2021	SELASA	0.015810277	13.57002492
ITMG	30/03/2021	SELASA	-0.02742616	1.211906997
ITMG	06/04/2021	SELASA	-0.009940358	0.840320659
ITMG	13/04/2021	SELASA	-0.017094017	1.263578336
ITMG	20/04/2021	SELASA	-0.028571429	1.516023305
ITMG	27/04/2021	SELASA	-0.006369427	2.198322946
ITMG	04/05/2021	SELASA	0.018595041	1.402984581
ITMG	11/05/2021	SELASA	0.040776699	1.302362524
ITMG	18/05/2021	SELASA	0.005736138	1.139813956
ITMG	25/05/2021	SELASA	-0.003853565	1.052174511
ITMG	08/06/2021	SELASA	0.033391916	1.947364431
ITMG	15/06/2021	SELASA	0.009884679	2.532775197
ITMG	22/06/2021	SELASA	0.018739353	3.054827547
ITMG	29/06/2021	SELASA	-0.041666667	1.243054355
JPFA	05/01/2021	SELASA	0.006688963	0.883775586
JPFA	12/01/2021	SELASA	-0.010344828	1.498502916
JPFA	19/01/2021	SELASA	-0.023333333	1.454120659
JPFA	26/01/2021	SELASA	-0.072847682	1.693262543
JPFA	02/02/2021	SELASA	0.010676157	1.518392768
JPFA	09/02/2021	SELASA	0.010238908	1.266496696
JPFA	16/02/2021	SELASA	-0.006557377	1.392112326
JPFA	23/02/2021	SELASA	0.010344828	1.108451813
JPFA	02/03/2021	SELASA	-0.003164557	0.749302598
JPFA	09/03/2021	SELASA	0.053072626	0.893846656
JPFA	16/03/2021	SELASA	0.021108179	1.951111251
JPFA	23/03/2021	SELASA	-0.063829787	1.022612478
JPFA	30/03/2021	SELASA	0.014925373	0.926402054
JPFA	06/04/2021	SELASA	-0.024875622	1.054561021
JPFA	13/04/2021	SELASA	-0.028436019	0.823304846
JPFA	20/04/2021	SELASA	0.004484305	0.236663323
JPFA	27/04/2021	SELASA	-0.074074074	0.85120996
JPFA	04/05/2021	SELASA	-0.019704433	3.862613264
JPFA	11/05/2021	SELASA	-0.039800995	1.872076877
JPFA	18/05/2021	SELASA	0.044117647	1.09980924
JPFA	25/05/2021	SELASA	-0.007936508	1.355827154
JPFA	08/06/2021	SELASA	-0.014492754	1.045488875
JPFA	15/06/2021	SELASA	-0.050761421	2.173104359

JPFA	22/06/2021	SELASA	0.025974026	1.736369722
JPFA	29/06/2021	SELASA	-0.002881844	1.31814417
JSMR	05/01/2021	SELASA	-0.015283843	1.216345905
JSMR	12/01/2021	SELASA	0.004444444	0.692544585
JSMR	19/01/2021	SELASA	-0.01863354	1.179440241
JSMR	26/01/2021	SELASA	-0.004366812	0.501119253
JSMR	02/02/2021	SELASA	-0.029147982	0.665106545
JSMR	09/02/2021	SELASA	-0.017699115	0.71027294
JSMR	16/02/2021	SELASA	0.017582418	0.691750218
JSMR	23/02/2021	SELASA	0.006864989	0.699298406
JSMR	02/03/2021	SELASA	-0.012019231	0.461492968
JSMR	09/03/2021	SELASA	0.00462963	0.528574339
JSMR	16/03/2021	SELASA	0.01146789	0.401584763
JSMR	23/03/2021	SELASA	-0.013953488	3.119096247
JSMR	30/03/2021	SELASA	-0.00968523	0.559500092
JSMR	06/04/2021	SELASA	0.037470726	0.833703209
JSMR	13/04/2021	SELASA	-0.01459854	0.623117616
JSMR	20/04/2021	SELASA	-0.002358491	0.784650212
JSMR	27/04/2021	SELASA	0	0.298958038
JSMR	04/05/2021	SELASA	0.004854369	1.284866
JSMR	11/05/2021	SELASA	-0.002457002	0.862586792
JSMR	18/05/2021	SELASA	0.026634383	0.456788135
JSMR	25/05/2021	SELASA	0.020512821	0.417482325
JSMR	08/06/2021	SELASA	-0.010204082	0.628991838
JSMR	15/06/2021	SELASA	0.002610966	0.498177028
JSMR	22/06/2021	SELASA	0.00802139	0.335314805
JSMR	29/06/2021	SELASA	0	0.262055783
KLBF	05/01/2021	SELASA	-0.003401361	0.701606502
KLBF	12/01/2021	SELASA	-0.047619048	0.68643512
KLBF	19/01/2021	SELASA	-0.047318612	0.622101644
KLBF	26/01/2021	SELASA	-0.038834951	0.631357892
KLBF	02/02/2021	SELASA	0.019736842	0.562854843
KLBF	09/02/2021	SELASA	-0.032894737	0.640106154
KLBF	16/02/2021	SELASA	0	0.442520218
KLBF	23/02/2021	SELASA	-0.019480519	0.759428216
KLBF	02/03/2021	SELASA	0.019354839	1.619035281
KLBF	09/03/2021	SELASA	-0.006472492	0.920561925
KLBF	16/03/2021	SELASA	0	0.656719669
KLBF	23/03/2021	SELASA	-0.015873016	0.405604326
KLBF	30/03/2021	SELASA	0	0.490212905
KLBF	06/04/2021	SELASA	0.003215434	0.392601259
KLBF	13/04/2021	SELASA	-0.013422819	0.39887437

KLBF	20/04/2021	SELASA	0	0.382519961
KLBF	27/04/2021	SELASA	-0.006779661	0.590217878
KLBF	04/05/2021	SELASA	0.023809524	0.889810046
KLBF	11/05/2021	SELASA	-0.017301038	1.138617292
KLBF	18/05/2021	SELASA	-0.006896552	0.301995724
KLBF	25/05/2021	SELASA	0.006849315	0.368187268
KLBF	08/06/2021	SELASA	-0.031034483	0.350960079
KLBF	15/06/2021	SELASA	0.010344828	0.201786192
KLBF	22/06/2021	SELASA	-0.042253521	0.335471632
KLBF	29/06/2021	SELASA	0	0.18428285
MDKA	05/01/2021	SELASA	0.051282051	0.348815629
MDKA	12/01/2021	SELASA	-0.016	0.699496146
MDKA	19/01/2021	SELASA	-0.05106383	0.629530507
MDKA	26/01/2021	SELASA	0.02811245	0.955684525
MDKA	02/02/2021	SELASA	-0.064638783	4.578821794
MDKA	09/02/2021	SELASA	0.015686275	2.401619457
MDKA	16/02/2021	SELASA	0.003921569	0.99443462
MDKA	23/02/2021	SELASA	-0.029090909	2.343661371
MDKA	02/03/2021	SELASA	-0.063670412	2.34157488
MDKA	09/03/2021	SELASA	-0.036585366	1.097392046
MDKA	16/03/2021	SELASA	-0.020661157	3.464308247
MDKA	23/03/2021	SELASA	-0.012820513	2.17071785
MDKA	30/03/2021	SELASA	-0.045454545	1.941565213
MDKA	06/04/2021	SELASA	0.025974026	0.969294447
MDKA	13/04/2021	SELASA	-0.018691589	1.340795554
MDKA	20/04/2021	SELASA	-0.043859649	2.798025494
MDKA	27/04/2021	SELASA	0.040983607	1.167933856
MDKA	04/05/2021	SELASA	0.02734375	2.091158444
MDKA	11/05/2021	SELASA	-0.022140221	1.041206796
MDKA	18/05/2021	SELASA	0.015209125	0.78344332
MDKA	25/05/2021	SELASA	0.039215686	0.894845581
MDKA	08/06/2021	SELASA	-0.007462687	3.359052953
MDKA	15/06/2021	SELASA	0.01384083	1.985262201
MDKA	22/06/2021	SELASA	0.020338983	1.287692309
MDKA	29/06/2021	SELASA	-0.006993007	2.733763613
MIKA	05/01/2021	SELASA	0	2.332495916
MIKA	12/01/2021	SELASA	-0.036764706	1.275858632
MIKA	19/01/2021	SELASA	-0.011538462	0.573345256
MIKA	26/01/2021	SELASA	0.039855072	0.504988807
MIKA	02/02/2021	SELASA	0.0875	0.848646167
MIKA	09/02/2021	SELASA	-0.033444816	0.878221838
MIKA	16/02/2021	SELASA	-0.016722408	0.729160458

MIKA	23/02/2021	SELASA	-0.026755853	0.207228568
MIKA	02/03/2021	SELASA	-0.010273973	0.358988778
MIKA	09/03/2021	SELASA	-0.069852941	0.378774516
MIKA	16/03/2021	SELASA	0.033898305	0.235323176
MIKA	23/03/2021	SELASA	-0.038869258	0.464291394
MIKA	30/03/2021	SELASA	-0.026415094	0.364793606
MIKA	06/04/2021	SELASA	-0.023529412	0.503426558
MIKA	13/04/2021	SELASA	0.007633588	0.452928348
MIKA	20/04/2021	SELASA	0.007662835	0.381449289
MIKA	27/04/2021	SELASA	0.011152416	0.233881454
MIKA	04/05/2021	SELASA	0	0.292138405
MIKA	11/05/2021	SELASA	-0.003717472	0.324823761
MIKA	18/05/2021	SELASA	-0.030534351	0.224756872
MIKA	25/05/2021	SELASA	-0.003846154	0.18023422
MIKA	08/06/2021	SELASA	-0.058365759	0.485405033
MIKA	15/06/2021	SELASA	0.011952191	0.320043314
MIKA	22/06/2021	SELASA	-0.010752688	0.49035621
MIKA	29/06/2021	SELASA	-0.010948905	0.266187409
MNCN	05/01/2021	SELASA	0.033333333	0.420224023
MNCN	12/01/2021	SELASA	-0.024590164	0.649647521
MNCN	19/01/2021	SELASA	-0.042918455	0.460895759
MNCN	26/01/2021	SELASA	-0.017857143	0.416657658
MNCN	02/02/2021	SELASA	0.004694836	0.234621286
MNCN	09/02/2021	SELASA	-0.032110092	0.163938967
MNCN	16/02/2021	SELASA	0.009009009	0.156597567
MNCN	23/02/2021	SELASA	-0.00952381	0.17264621
MNCN	02/03/2021	SELASA	-0.013636364	0.174486302
MNCN	09/03/2021	SELASA	0	0.127820037
MNCN	16/03/2021	SELASA	-0.004716981	0.075766285
MNCN	23/03/2021	SELASA	-0.019323671	0.140397165
MNCN	30/03/2021	SELASA	-0.035532995	0.234469525
MNCN	06/04/2021	SELASA	0.005319149	0.164925409
MNCN	13/04/2021	SELASA	0	0.212502235
MNCN	20/04/2021	SELASA	0.021052632	0.190686705
MNCN	27/04/2021	SELASA	0.005208333	0.513215092
MNCN	04/05/2021	SELASA	0	0.585301192
MNCN	11/05/2021	SELASA	0	0.328693646
MNCN	18/05/2021	SELASA	0.010869565	0.253667192
MNCN	25/05/2021	SELASA	-0.021505376	0.39653046
MNCN	08/06/2021	SELASA	-0.045226131	0.250840658
MNCN	15/06/2021	SELASA	-0.004975124	1.040771524
MNCN	22/06/2021	SELASA	0.010582011	0.38215118

MNCN	29/06/2021	SELASA	0	0.51171646
PGAS	05/01/2021	SELASA	0.0375	0.251011388
PGAS	12/01/2021	SELASA	-0.00931677	0.228531907
PGAS	19/01/2021	SELASA	-0.052785924	0.234298795
PGAS	26/01/2021	SELASA	-0.055374593	0.147586805
PGAS	02/02/2021	SELASA	0.010204082	0.332639412
PGAS	09/02/2021	SELASA	-0.045454545	0.199185276
PGAS	16/02/2021	SELASA	-0.009966777	0.38918906
PGAS	23/02/2021	SELASA	-0.003448276	0.136375519
PGAS	02/03/2021	SELASA	0.006802721	0.168567654
PGAS	09/03/2021	SELASA	-0.025454545	0.794502642
PGAS	16/03/2021	SELASA	-0.014388489	0.27402203
PGAS	23/03/2021	SELASA	-0.014492754	0.249455846
PGAS	30/03/2021	SELASA	-0.037735849	0.495648848
PGAS	06/04/2021	SELASA	0.011583012	0.256398876
PGAS	13/04/2021	SELASA	-0.042372881	0.099023537
PGAS	20/04/2021	SELASA	0.008333333	0.294775239
PGAS	27/04/2021	SELASA	-0.004166667	0.192887228
PGAS	04/05/2021	SELASA	-0.008097166	0.318601592
PGAS	11/05/2021	SELASA	-0.020576132	0.131955503
PGAS	18/05/2021	SELASA	0.013100437	0.108793101
PGAS	25/05/2021	SELASA	0.040909091	0.088646933
PGAS	08/06/2021	SELASA	-0.031111111	0.096367734
PGAS	15/06/2021	SELASA	-0.004310345	0.283279403
PGAS	22/06/2021	SELASA	0	0.448735973
PGAS	29/06/2021	SELASA	0.01	0.243138827
PTBA	05/01/2021	SELASA	-0.007220217	0.340303302
PTBA	12/01/2021	SELASA	-0.017482517	0.102381232
PTBA	19/01/2021	SELASA	-0.035087719	0.140131584
PTBA	26/01/2021	SELASA	0.02173913	0.061064515
PTBA	02/02/2021	SELASA	-0.048192771	0.134933797
PTBA	09/02/2021	SELASA	-0.007722008	0.148478396
PTBA	16/02/2021	SELASA	0	0.080508792
PTBA	23/02/2021	SELASA	-0.007352941	0.143697949
PTBA	02/03/2021	SELASA	0.003663004	0.220621406
PTBA	09/03/2021	SELASA	-0.026819923	0.130570691
PTBA	16/03/2021	SELASA	-0.011070111	0.1731584
PTBA	23/03/2021	SELASA	0.010714286	0.09374987
PTBA	30/03/2021	SELASA	-0.019011407	0.112074915
PTBA	06/04/2021	SELASA	-0.007936508	0.165266869
PTBA	13/04/2021	SELASA	0	0.139239993
PTBA	20/04/2021	SELASA	0	0.18704446

PTBA	27/04/2021	SELASA	0	0.289330841
PTBA	04/05/2021	SELASA	0.008695652	0.17302561
PTBA	11/05/2021	SELASA	0	0.264461137
PTBA	18/05/2021	SELASA	0	0.165323779
PTBA	25/05/2021	SELASA	0.03196347	0.099004567
PTBA	08/06/2021	SELASA	-0.01369863	0.520727222
PTBA	15/06/2021	SELASA	-0.022321429	0.1656273
PTBA	22/06/2021	SELASA	0.00952381	0.235683607
PTBA	29/06/2021	SELASA	-0.005	0.328371156
PTPP	05/01/2021	SELASA	-0.005333333	0.207456208
PTPP	12/01/2021	SELASA	-0.004807692	0.112264616
PTPP	19/01/2021	SELASA	-0.073047859	0.18706343
PTPP	26/01/2021	SELASA	-0.074183976	0.772004191
PTPP	02/02/2021	SELASA	-0.074850299	0.144703361
PTPP	09/02/2021	SELASA	-0.040462428	0.12241358
PTPP	16/02/2021	SELASA	-0.013774105	0.274553191
PTPP	23/02/2021	SELASA	-0.008955224	0.276829594
PTPP	02/03/2021	SELASA	-0.011869436	0.164508068
PTPP	09/03/2021	SELASA	-0.003257329	0.110633193
PTPP	16/03/2021	SELASA	0	0.146809034
PTPP	23/03/2021	SELASA	-0.039344262	0.182681353
PTPP	30/03/2021	SELASA	-0.072727273	0.291796945
PTPP	06/04/2021	SELASA	0.041198502	0.088722813
PTPP	13/04/2021	SELASA	0	0.266149469
PTPP	20/04/2021	SELASA	-0.012195122	0.545502077
PTPP	27/04/2021	SELASA	-0.024291498	0.519683871
PTPP	04/05/2021	SELASA	0.062256809	0.508529496
PTPP	11/05/2021	SELASA	-0.019762846	0.768134306
PTPP	18/05/2021	SELASA	-0.004255319	0.337704409
PTPP	25/05/2021	SELASA	0.031390135	0.617189806
PTPP	08/06/2021	SELASA	-0.022421525	0.513006422
PTPP	15/06/2021	SELASA	-0.023474178	0.493543175
PTPP	22/06/2021	SELASA	0.015384615	0.498892722
PTPP	29/06/2021	SELASA	0.027624309	0.856932999
PWON	05/01/2021	SELASA	0.00952381	1.876496033
PWON	12/01/2021	SELASA	0.035087719	1.795133591
PWON	19/01/2021	SELASA	-0.028571429	0.224234265
PWON	26/01/2021	SELASA	-0.059670782	0.214890086
PWON	02/02/2021	SELASA	-0.058467742	0.30700045
PWON	09/02/2021	SELASA	0	0.192312241
PWON	16/02/2021	SELASA	0	0.318617445
PWON	23/02/2021	SELASA	-0.027777778	0.244043813



PWON	02/03/2021	SELASA	-0.00862069	0.187434302
PWON	09/03/2021	SELASA	0.008849558	0.211237829
PWON	16/03/2021	SELASA	-0.008474576	0.246518084
PWON	23/03/2021	SELASA	-0.009009009	0.316398289
PWON	30/03/2021	SELASA	-0.009174312	0.222373149
PWON	06/04/2021	SELASA	0.018348624	0.269776236
PWON	13/04/2021	SELASA	-0.008097166	0.183036155
PWON	20/04/2021	SELASA	0.009803922	0.115471755
PWON	27/04/2021	SELASA	0.018691589	0.152180718
PWON	04/05/2021	SELASA	-0.009345794	0.122340094
PWON	11/05/2021	SELASA	0	0.205833342
PWON	18/05/2021	SELASA	0.019607843	0.164881246
PWON	25/05/2021	SELASA	0.009803922	0.298005524
PWON	08/06/2021	SELASA	-0.020833333	0.255286137
PWON	15/06/2021	SELASA	-0.025974026	0.304247843
PWON	22/06/2021	SELASA	0.00913242	0.386252762
PWON	29/06/2021	SELASA	0	0.140194073
SMGR	05/01/2021	SELASA	-0.014112903	0.116138255
SMGR	12/01/2021	SELASA	0.008247423	0.067608331
SMGR	19/01/2021	SELASA	-0.02016129	0.091629945
SMGR	26/01/2021	SELASA	-0.00212766	0.122521781
SMGR	02/02/2021	SELASA	-0.052511416	0.12711605
SMGR	09/02/2021	SELASA	-0.013761468	0.061902601
SMGR	16/02/2021	SELASA	-0.013605442	0.077622148
SMGR	23/02/2021	SELASA	-0.007177033	0.092934076
SMGR	02/03/2021	SELASA	0.087606838	0.059744948
SMGR	09/03/2021	SELASA	0.006818182	0.059387222
SMGR	16/03/2021	SELASA	0	0.060081336
SMGR	23/03/2021	SELASA	-0.01978022	0.157177899
SMGR	30/03/2021	SELASA	-0.025287356	0.093614697
SMGR	06/04/2021	SELASA	0.007228916	0.144751314
SMGR	13/04/2021	SELASA	0.054761905	0.050200568
SMGR	20/04/2021	SELASA	0.011848341	0.161808568
SMGR	27/04/2021	SELASA	-0.02184466	0.085357188
SMGR	04/05/2021	SELASA	-0.012437811	0.425711195
SMGR	11/05/2021	SELASA	-0.002518892	0.226595884
SMGR	18/05/2021	SELASA	-0.020997375	0.469758248
SMGR	25/05/2021	SELASA	0.018617021	0.164654687
SMGR	08/06/2021	SELASA	-0.022113022	0.14481878
SMGR	15/06/2021	SELASA	0.00245098	0.198738443
SMGR	22/06/2021	SELASA	-0.030927835	0.045694789
SMGR	29/06/2021	SELASA	0.026109661	0.110636492

SMRA	05/01/2021	SELASA	0.005988024	0.137771264
SMRA	12/01/2021	SELASA	0.056818181	0.059929773
SMRA	19/01/2021	SELASA	-0.044585988	0.052926503
SMRA	26/01/2021	SELASA	-0.04895105	0.118908121
SMRA	02/02/2021	SELASA	-0.013888889	0.863066371
SMRA	09/02/2021	SELASA	-0.012578616	0.316929543
SMRA	16/02/2021	SELASA	-0.005847954	0.216532173
SMRA	23/02/2021	SELASA	-0.074712643	0.292899143
SMRA	02/03/2021	SELASA	0.016483517	0.135819461
SMRA	09/03/2021	SELASA	0.011299435	0.08272194
SMRA	16/03/2021	SELASA	-0.004807692	0.13141849
SMRA	23/03/2021	SELASA	-0.025641027	0.083291478
SMRA	30/03/2021	SELASA	-0.042105263	0.099193967
SMRA	06/04/2021	SELASA	0.067010309	0.039303732
SMRA	13/04/2021	SELASA	-0.010752688	0.033962004
SMRA	20/04/2021	SELASA	0.05050505	0.02753486
SMRA	27/04/2021	SELASA	0.019704433	0.037854314
SMRA	04/05/2021	SELASA	-0.02617801	0.049337946
SMRA	11/05/2021	SELASA	-0.032258065	0.09610403
SMRA	18/05/2021	SELASA	0.031746032	0.059892432
SMRA	25/05/2021	SELASA	0.016483517	0.096503491
SMRA	08/06/2021	SELASA	-0.028409091	0.04148084
SMRA	15/06/2021	SELASA	0.005882353	0.027823238
SMRA	22/06/2021	SELASA	0.035294118	0.040844464
SMRA	29/06/2021	SELASA	0.006289308	0.079661814
TBIG	05/01/2021	SELASA	-0.026946108	0.086490615
TBIG	12/01/2021	SELASA	0.003095975	0.079942974
TBIG	19/01/2021	SELASA	-0.002680965	0.097174698
TBIG	26/01/2021	SELASA	0.00952381	0.110084213
TBIG	02/02/2021	SELASA	-0.071428571	0.067793783
TBIG	09/02/2021	SELASA	-0.071090047	0.074330755
TBIG	16/02/2021	SELASA	0.018348624	0.057884459
TBIG	23/02/2021	SELASA	0.004608295	0.044044543
TBIG	02/03/2021	SELASA	-0.01843318	0.061197504
TBIG	09/03/2021	SELASA	-0.014778325	0.061311412
TBIG	16/03/2021	SELASA	-0.009569378	0.087319974
TBIG	23/03/2021	SELASA	-0.009756098	0.084758468
TBIG	30/03/2021	SELASA	-0.009803922	0.106850245
TBIG	06/04/2021	SELASA	0.004878049	0.090126868
TBIG	13/04/2021	SELASA	0.097457627	0.080951197
TBIG	20/04/2021	SELASA	0.070895522	0.056766409
TBIG	27/04/2021	SELASA	0.044117647	0.189481812

TBIG	04/05/2021	SELASA	-0.050583658	0.05922907
TBIG	11/05/2021	SELASA	0.011450382	0.155749192
TBIG	18/05/2021	SELASA	-0.004032258	0.10998223
TBIG	25/05/2021	SELASA	0.003952569	0.07328676
TBIG	08/06/2021	SELASA	0.045307443	0.059205849
TBIG	15/06/2021	SELASA	0.041009464	0.097710659
TBIG	22/06/2021	SELASA	0.00931677	0.154768584
TBIG	29/06/2021	SELASA	0.003184713	0.100265262
TKIM	05/01/2021	SELASA	0.002336449	0.10248536
TKIM	12/01/2021	SELASA	0.011928429	0.222103599
TKIM	19/01/2021	SELASA	-0.038854806	0.228943069
TKIM	26/01/2021	SELASA	-0.07421875	0.144090149
TKIM	02/02/2021	SELASA	-0.01369863	0.241480738
TKIM	09/02/2021	SELASA	-0.020440252	0.312519158
TKIM	16/02/2021	SELASA	-0.01065449	0.275134595
TKIM	23/02/2021	SELASA	-0.031496063	0.205688996
TKIM	02/03/2021	SELASA	0.005154639	0.13048903
TKIM	09/03/2021	SELASA	-0.019193858	0.179171145
TKIM	16/03/2021	SELASA	-0.033333333	0.149865227
TKIM	23/03/2021	SELASA	-0.03030303	0.204248051
TKIM	30/03/2021	SELASA	-0.067114094	0.156121666
TKIM	06/04/2021	SELASA	0.044444444	0.233842032
TKIM	13/04/2021	SELASA	0.002525253	0.167651426
TKIM	20/04/2021	SELASA	0.012658228	0.0988171
TKIM	27/04/2021	SELASA	0.02244389	0.09169898
TKIM	04/05/2021	SELASA	0.010362694	0.082619016
TKIM	11/05/2021	SELASA	0.002232143	0.146017476
TKIM	18/05/2021	SELASA	-0.007009346	0.274906466
TKIM	25/05/2021	SELASA	0.016129032	0.259754888
TKIM	08/06/2021	SELASA	-0.02393617	0.156820801
TKIM	15/06/2021	SELASA	0.005571031	0.189055342
TKIM	22/06/2021	SELASA	0.034782609	0.315682734
TKIM	29/06/2021	SELASA	-0.006451613	0.324552723
TLKM	05/01/2021	SELASA	-0.005763689	0.276268557
TLKM	12/01/2021	SELASA	-0.025641026	0.350386489
TLKM	19/01/2021	SELASA	-0.011730205	0.166173022
TLKM	26/01/2021	SELASA	-0.033742331	0.207956494
TLKM	02/02/2021	SELASA	0.012232416	0.355744789
TLKM	09/02/2021	SELASA	-0.025	0.194407382
TLKM	16/02/2021	SELASA	-0.003115265	0.212003387
TLKM	23/02/2021	SELASA	0.086455331	0.493871243
TLKM	02/03/2021	SELASA	-0.00867052	1.075675567

TLKM	09/03/2021	SELASA	-0.015197568	0.452350679
TLKM	16/03/2021	SELASA	-0.005952381	0.221126895
TLKM	23/03/2021	SELASA	-0.005952381	0.176257393
TLKM	30/03/2021	SELASA	-0.00887574	0.250685179
TLKM	06/04/2021	SELASA	-0.002967359	0.425261844
TLKM	13/04/2021	SELASA	0.006006006	0.296271416
TLKM	20/04/2021	SELASA	-0.006024096	0.275573731
TLKM	27/04/2021	SELASA	-0.028481013	0.440269465
TLKM	04/05/2021	SELASA	0.012461059	0.214269397
TLKM	11/05/2021	SELASA	0.003144654	0.392295154
TLKM	18/05/2021	SELASA	-0.003144654	0.266356329
TLKM	25/05/2021	SELASA	0.012121212	0.206109884
TLKM	08/06/2021	SELASA	-0.014285714	0.225843576
TLKM	15/06/2021	SELASA	0.00872093	0.354777666
TLKM	22/06/2021	SELASA	0	1.123621709
TLKM	29/06/2021	SELASA	-0.003164557	0.609450272
TOWR	05/01/2021	SELASA	-0.005181347	0.132999763
TOWR	12/01/2021	SELASA	-0.010471204	0.126761976
TOWR	19/01/2021	SELASA	0	0.458729309
TOWR	26/01/2021	SELASA	-0.015075377	0.157888315
TOWR	02/02/2021	SELASA	0.024875622	0.320574686
TOWR	09/02/2021	SELASA	-0.034313725	0.521351309
TOWR	16/02/2021	SELASA	-0.014084507	0.194701587
TOWR	23/02/2021	SELASA	0.021551724	0.373491027
TOWR	02/03/2021	SELASA	0	0.553119267
TOWR	09/03/2021	SELASA	-0.017167382	0.25006547
TOWR	16/03/2021	SELASA	-0.034632035	0.360527197
TOWR	23/03/2021	SELASA	-0.009090909	0.155935289
TOWR	30/03/2021	SELASA	0	0.437105189
TOWR	06/04/2021	SELASA	0	0.288731612
TOWR	13/04/2021	SELASA	0.031111111	0.227843548
TOWR	20/04/2021	SELASA	0	0.396961758
TOWR	27/04/2021	SELASA	0.004524887	0.40598511
TOWR	04/05/2021	SELASA	-0.004484305	0.270093367
TOWR	11/05/2021	SELASA	-0.008438819	0.225624486
TOWR	18/05/2021	SELASA	0.025531915	0.214613681
TOWR	25/05/2021	SELASA	-0.004098361	0.293144698
TOWR	08/06/2021	SELASA	-0.028340081	0.148157617
TOWR	15/06/2021	SELASA	-0.004098361	0.196191395
TOWR	22/06/2021	SELASA	0.01659751	0.258606825
TOWR	29/06/2021	SELASA	0.004032258	0.476891817
TPIA	05/01/2021	SELASA	0.007978723	0.228150274

TPIA	12/01/2021	SELASA	-0.012562814	0.965896147
TPIA	19/01/2021	SELASA	0	0.393938325
TPIA	26/01/2021	SELASA	0.014492754	0.373409651
TPIA	02/02/2021	SELASA	-0.004728132	0.246034225
TPIA	09/02/2021	SELASA	0.017738359	0.185521743
TPIA	16/02/2021	SELASA	0.002227171	0.218291252
TPIA	23/02/2021	SELASA	-0.002444988	0.351122003
TPIA	02/03/2021	SELASA	0.017902813	0.259545779
TPIA	09/03/2021	SELASA	-0.002624672	0.05767684
TPIA	16/03/2021	SELASA	0.011737089	0.140630333
TPIA	23/03/2021	SELASA	-0.009174312	0.099745127
TPIA	30/03/2021	SELASA	0.026607539	0.237220573
TPIA	06/04/2021	SELASA	0.004524887	0.08548867
TPIA	13/04/2021	SELASA	-0.011547344	0.186476347
TPIA	20/04/2021	SELASA	-0.007246377	0.085623253
TPIA	27/04/2021	SELASA	-0.012531328	0.087598187
TPIA	04/05/2021	SELASA	-0.020618557	0.072599955
TPIA	11/05/2021	SELASA	-0.042979943	0.150264005
TPIA	18/05/2021	SELASA	-0.031347962	0.140727358
TPIA	25/05/2021	SELASA	-0.019933555	0.066265143
TPIA	08/06/2021	SELASA	-0.006493506	0.08486896
TPIA	15/06/2021	SELASA	0.109919571	0.057701879
TPIA	22/06/2021	SELASA	0.035805627	0.109294294
TPIA	29/06/2021	SELASA	-0.002570694	0.128771338
UNTR	05/01/2021	SELASA	-0.013307985	0.23482311
UNTR	12/01/2021	SELASA	-0.012392755	0.161011903
UNTR	19/01/2021	SELASA	-0.029893925	0.073626546
UNTR	26/01/2021	SELASA	-0.012526096	0.119735467
UNTR	02/02/2021	SELASA	-0.056478405	0.111541525
UNTR	09/02/2021	SELASA	-0.034006376	0.197496542
UNTR	16/02/2021	SELASA	-0.006493506	0.078452771
UNTR	23/02/2021	SELASA	-0.005405405	0.193643699
UNTR	02/03/2021	SELASA	-0.002183406	0.090893917
UNTR	09/03/2021	SELASA	-0.035516093	0.120183035
UNTR	16/03/2021	SELASA	0.003541913	0.067657925
UNTR	23/03/2021	SELASA	-0.008158508	0.296631349
UNTR	30/03/2021	SELASA	-0.013953488	0.118010921
UNTR	06/04/2021	SELASA	0.005599104	0.131027959
UNTR	13/04/2021	SELASA	0.048834628	0.147584855
UNTR	20/04/2021	SELASA	-0.009090909	0.063598512
UNTR	27/04/2021	SELASA	0.002314815	0.122264384
UNTR	04/05/2021	SELASA	0.028968714	0.280997758

UNTR	11/05/2021	SELASA	-0.013986014	0.352439669
UNTR	18/05/2021	SELASA	0.021689498	0.242998273
UNTR	25/05/2021	SELASA	0.013953488	0.14316238
UNTR	08/06/2021	SELASA	0.019210245	0.175622034
UNTR	15/06/2021	SELASA	-0.020408163	0.320868892
UNTR	22/06/2021	SELASA	0.001156069	0.308687524
UNTR	29/06/2021	SELASA	-0.007407407	0.112571245
UNVR	05/01/2021	SELASA	-0.013559322	0.260437786
UNVR	12/01/2021	SELASA	-0.014084507	0.133331527
UNVR	19/01/2021	SELASA	0.00990099	0.070881669
UNVR	26/01/2021	SELASA	0	0.079150727
UNVR	02/02/2021	SELASA	-0.003571429	0.089698315
UNVR	09/02/2021	SELASA	0	0.127312829
UNVR	16/02/2021	SELASA	-0.003558719	0.142495722
UNVR	23/02/2021	SELASA	-0.003649635	0.129015466
UNVR	02/03/2021	SELASA	0	0.703533504
UNVR	09/03/2021	SELASA	-0.015267176	0.270537806
UNVR	16/03/2021	SELASA	-0.003816794	0.133121827
UNVR	23/03/2021	SELASA	0.007407407	0.11576369
UNVR	30/03/2021	SELASA	-0.026717557	0.173052428
UNVR	06/04/2021	SELASA	0	0.097698207
UNVR	13/04/2021	SELASA	-0.016064257	0.118837201
UNVR	20/04/2021	SELASA	-0.012048193	0.296941204
UNVR	27/04/2021	SELASA	-0.01659751	0.174479639
UNVR	04/05/2021	SELASA	-0.026086957	1.266113038
UNVR	11/05/2021	SELASA	-0.013333333	2.434936467
UNVR	18/05/2021	SELASA	-0.004484305	1.55429011
UNVR	25/05/2021	SELASA	-0.008810573	5.249803823
UNVR	08/06/2021	SELASA	-0.02739726	2.957754695
UNVR	15/06/2021	SELASA	-0.014492754	2.607486392
UNVR	22/06/2021	SELASA	-0.00990099	2.757294389
UNVR	29/06/2021	SELASA	-0.005	2.942657082
WIKA	05/01/2021	SELASA	0.004878049	4.448513607
WIKA	12/01/2021	SELASA	-0.009302326	1.8427684
WIKA	19/01/2021	SELASA	-0.071428571	1.88386256
WIKA	26/01/2021	SELASA	-0.069970845	2.734111655
WIKA	02/02/2021	SELASA	-0.049868766	2.789899356
WIKA	09/02/2021	SELASA	-0.041025641	1.678307269
WIKA	16/02/2021	SELASA	-0.005	1.509636439
WIKA	23/02/2021	SELASA	0.010958904	1.185114893
WIKA	02/03/2021	SELASA	-0.016438356	1.070200383
WIKA	09/03/2021	SELASA	-0.002923977	2.227786927

WIKA	16/03/2021	SELASA	0	2.81117193
WIKA	23/03/2021	SELASA	-0.024767802	2.052412169
WIKA	30/03/2021	SELASA	-0.025974026	3.206564097
WIKA	06/04/2021	SELASA	0.030508475	1.852951023
WIKA	13/04/2021	SELASA	0	0.892199154
WIKA	20/04/2021	SELASA	0	0.670829939
WIKA	27/04/2021	SELASA	0.003472222	0.986381078
WIKA	04/05/2021	SELASA	0.020408163	1.072312579
WIKA	11/05/2021	SELASA	-0.01384083	1.028874799
WIKA	18/05/2021	SELASA	0.010989011	0.58170994
WIKA	25/05/2021	SELASA	0	3.291977651
WIKA	08/06/2021	SELASA	-0.023529412	0.860861505
WIKA	15/06/2021	SELASA	-0.040322581	1.168467111
WIKA	22/06/2021	SELASA	-0.00456621	0.997507762
WIKA	29/06/2021	SELASA	0.025510204	0.708228674
ACES	06/01/2021	RABU	-0.01734104	1.180798665
ACES	13/01/2021	RABU	0.002840909	2.284893374
ACES	20/01/2021	RABU	0.00286533	0.761628676
ACES	27/01/2021	RABU	-0.015673981	0.564525844
ACES	03/02/2021	RABU	0.021212121	0.700477832
ACES	10/02/2021	RABU	-0.037267081	1.423444128
ACES	17/02/2021	RABU	0.024615385	0.368969507
ACES	24/02/2021	RABU	-0.009202454	0.992162987
ACES	03/03/2021	RABU	0	0.517065706
ACES	10/03/2021	RABU	0	1.752550058
ACES	17/03/2021	RABU	-0.03960396	3.717476884
ACES	24/03/2021	RABU	-0.009708738	2.862962989
ACES	31/03/2021	RABU	-0.026229508	4.181285851
ACES	07/04/2021	RABU	-0.012779553	1.785731747
ACES	14/04/2021	RABU	0.01056338	3.832556696
ACES	21/04/2021	RABU	-0.026936027	1.880876098
ACES	28/04/2021	RABU	-0.006779661	1.727585732
ACES	05/05/2021	RABU	0	1.380696943
ACES	19/05/2021	RABU	0.010238908	1.118450298
ACES	02/06/2021	RABU	0.022875817	1.409852602
ACES	09/06/2021	RABU	-0.021201413	0.825817409
ACES	16/06/2021	RABU	0.007246377	0.938494828
ACES	23/06/2021	RABU	0	1.347397706
ACES	30/06/2021	RABU	-0.016	0.888514749
ADRO	06/01/2021	RABU	-0.036363636	2.94137507
ADRO	13/01/2021	RABU	0.02640264	1.426228554
ADRO	20/01/2021	RABU	0	0.630433722

ADRO	27/01/2021	RABU	-0.012048193	0.656349455
ADRO	03/02/2021	RABU	-0.025641026	0.544763031
ADRO	10/02/2021	RABU	-0.008333333	0.442440885
ADRO	17/02/2021	RABU	-0.025423729	1.185346316
ADRO	24/02/2021	RABU	-0.016877637	0.728241277
ADRO	03/03/2021	RABU	0	1.080698918
ADRO	10/03/2021	RABU	0.004273504	0.683536179
ADRO	17/03/2021	RABU	0.008130081	0.423552338
ADRO	24/03/2021	RABU	-0.06122449	0.44326005
ADRO	31/03/2021	RABU	0	0.412253005
ADRO	07/04/2021	RABU	0.008196721	0.6255922
ADRO	14/04/2021	RABU	0.029288703	0.658737155
ADRO	21/04/2021	RABU	-0.004237288	0.391623274
ADRO	28/04/2021	RABU	0.004115226	0.637336013
ADRO	05/05/2021	RABU	-0.046025105	1.004285158
ADRO	19/05/2021	RABU	-0.021276596	0.652609948
ADRO	02/06/2021	RABU	0.055555556	0.381139432
ADRO	09/06/2021	RABU	0.004115226	0.891368969
ADRO	16/06/2021	RABU	0.0609319	0.736870059
ADRO	23/06/2021	RABU	-0.023809524	0.862470447
ADRO	30/06/2021	RABU	-0.008298755	1.280303325
AKRA	06/01/2021	RABU	-0.01572327	0.623457963
AKRA	13/01/2021	RABU	0.008982036	0.561697337
AKRA	20/01/2021	RABU	0.018072289	1.59961601
AKRA	27/01/2021	RABU	0.013422819	1.614140576
AKRA	03/02/2021	RABU	0.038575668	1.063503801
AKRA	10/02/2021	RABU	0.012158055	1.348437274
AKRA	17/02/2021	RABU	0.005763689	1.898350392
AKRA	24/02/2021	RABU	-0.042042042	1.115125884
AKRA	03/03/2021	RABU	0.01183432	1.013200464
AKRA	10/03/2021	RABU	-0.019607843	1.220026746
AKRA	17/03/2021	RABU	-0.032544379	0.796577263
AKRA	24/03/2021	RABU	-0.027863777	1.357224012
AKRA	31/03/2021	RABU	0.00931677	1.165638605
AKRA	07/04/2021	RABU	0	0.968216188
AKRA	14/04/2021	RABU	0.018927445	1.019757456
AKRA	21/04/2021	RABU	-0.006410256	1.156668198
AKRA	28/04/2021	RABU	-0.012698413	1.133257714
AKRA	05/05/2021	RABU	0.026946108	0.597667125
AKRA	19/05/2021	RABU	-0.00955414	0.694916326
AKRA	02/06/2021	RABU	0.027027027	0.881979796
AKRA	09/06/2021	RABU	-0.025316456	0.465079959



AKRA	16/06/2021	RABU	-0.00310559	0.368885019
AKRA	23/06/2021	RABU	-0.012944984	0.570373873
AKRA	30/06/2021	RABU	0.019047619	0.666333716
ANTM	06/01/2021	RABU	-0.004504505	0.436949174
ANTM	13/01/2021	RABU	0.112179487	0.488725539
ANTM	20/01/2021	RABU	0.150470219	0.389970251
ANTM	27/01/2021	RABU	-0.047058824	0.629728432
ANTM	03/02/2021	RABU	-0.038626609	0.352501721
ANTM	10/02/2021	RABU	0.068259386	0.470285145
ANTM	17/02/2021	RABU	-0.043636364	1.19126414
ANTM	24/02/2021	RABU	-0.010309278	0.747401655
ANTM	03/03/2021	RABU	-0.011111111	0.41190036
ANTM	10/03/2021	RABU	0	0.2736121
ANTM	17/03/2021	RABU	0.013043478	0.242454446
ANTM	24/03/2021	RABU	-0.046082949	0.627506034
ANTM	31/03/2021	RABU	0.017777778	0.397148045
ANTM	07/04/2021	RABU	0.012711864	0.330259373
ANTM	14/04/2021	RABU	0.025751073	0.424720475
ANTM	21/04/2021	RABU	0.008438819	0.276659055
ANTM	28/04/2021	RABU	0.016460905	0.621617185
ANTM	05/05/2021	RABU	0.003802281	0.554195232
ANTM	19/05/2021	RABU	-0.019607843	0.292293432
ANTM	02/06/2021	RABU	0.039215686	0.534669927
ANTM	09/06/2021	RABU	0.044715447	0.643129522
ANTM	16/06/2021	RABU	-0.017241379	0.658643347
ANTM	23/06/2021	RABU	-0.004444444	0.580957827
ANTM	30/06/2021	RABU	0.034782609	0.37893723
ASII	06/01/2021	RABU	-0.004065041	0.535555363
ASII	13/01/2021	RABU	0.036900369	0.535093939
ASII	20/01/2021	RABU	0	1.241247336
ASII	27/01/2021	RABU	-0.011952191	0.537147484
ASII	03/02/2021	RABU	0.028455285	0.301663251
ASII	10/02/2021	RABU	0.012711864	0.529157781
ASII	17/02/2021	RABU	-0.021551724	0.408630492
ASII	24/02/2021	RABU	-0.017777778	0.523757872
ASII	03/03/2021	RABU	0.017621145	0.364229858
ASII	10/03/2021	RABU	-0.01843318	0.472843261
ASII	17/03/2021	RABU	0.004484305	1.126061758
ASII	24/03/2021	RABU	-0.02293578	0.562725341
ASII	31/03/2021	RABU	-0.023696682	0.704120637
ASII	07/04/2021	RABU	-0.004694836	0.443125058
ASII	14/04/2021	RABU	0.033333333	0.400017243

ASII	21/04/2021	RABU	-0.014354067	0.298267003
ASII	28/04/2021	RABU	-0.03271028	0.444737963
ASII	05/05/2021	RABU	0.004524887	0.681298853
ASII	19/05/2021	RABU	-0.01980198	0.538727134
ASII	02/06/2021	RABU	0.014084507	0.377931243
ASII	09/06/2021	RABU	0.009389671	0.520669241
ASII	16/06/2021	RABU	0	0.627195843
ASII	23/06/2021	RABU	0.002028398	0.23856455
ASII	30/06/2021	RABU	0.020242915	0.359773583
BBCA	06/01/2021	RABU	-0.02087833	0.220718663
BBCA	13/01/2021	RABU	-0.005617978	0.371151219
BBCA	20/01/2021	RABU	0	0.452062551
BBCA	27/01/2021	RABU	-0.004418262	0.485409792
BBCA	03/02/2021	RABU	0.003663004	0.311606731
BBCA	10/02/2021	RABU	-0.00867052	0.877969424
BBCA	17/02/2021	RABU	-0.005797101	0.396487972
BBCA	24/02/2021	RABU	-0.014869888	0.706477641
BBCA	03/03/2021	RABU	-0.002142857	0.599319179
BBCA	10/03/2021	RABU	0.014914243	0.43795794
BBCA	17/03/2021	RABU	-0.002269289	0.427407541
BBCA	24/03/2021	RABU	-0.019409938	0.346188593
BBCA	31/03/2021	RABU	-0.028962188	0.485089705
BBCA	07/04/2021	RABU	0.0136	0.533339696
BBCA	14/04/2021	RABU	0.048374306	0.57404478
BBCA	21/04/2021	RABU	-0.01135442	0.321861985
BBCA	28/04/2021	RABU	-0.013449367	0.184947907
BBCA	05/05/2021	RABU	0.003891051	0.228109762
BBCA	19/05/2021	RABU	-0.007092199	0.412288629
BBCA	02/06/2021	RABU	0.013921114	0.786420398
BBCA	09/06/2021	RABU	0.015313936	0.523857639
BBCA	16/06/2021	RABU	-0.013312451	1.273875421
BBCA	23/06/2021	RABU	-0.017656501	0.615967858
BBCA	30/06/2021	RABU	-0.003319502	0.63402575
BBNI	06/01/2021	RABU	-0.015625	0.601667869
BBNI	13/01/2021	RABU	0.003831418	0.362122273
BBNI	20/01/2021	RABU	0.031128405	0.333135697
BBNI	27/01/2021	RABU	-0.016736402	0.585135585
BBNI	03/02/2021	RABU	0.063492063	0.432358496
BBNI	10/02/2021	RABU	-0.004032258	0.348275394
BBNI	17/02/2021	RABU	-0.032520325	0.292443083
BBNI	24/02/2021	RABU	0.020576132	0.192322378
BBNI	03/03/2021	RABU	-0.020746888	0.262641741

BBNI	10/03/2021	RABU	0.012396694	0.247472945
BBNI	17/03/2021	RABU	-0.020491803	0.351842077
BBNI	24/03/2021	RABU	-0.025210084	0.328754247
BBNI	31/03/2021	RABU	-0.013100437	0.113772207
BBNI	07/04/2021	RABU	-0.008658009	0.169089053
BBNI	14/04/2021	RABU	0.016949153	0.33358465
BBNI	21/04/2021	RABU	-0.025974026	0.268403306
BBNI	28/04/2021	RABU	-0.012875536	0.186477673
BBNI	05/05/2021	RABU	0.008810573	0.247655851
BBNI	19/05/2021	RABU	-0.038095238	0.222572673
BBNI	02/06/2021	RABU	0.027027027	0.19731906
BBNI	09/06/2021	RABU	0.017777778	0.237953475
BBNI	16/06/2021	RABU	-0.027906977	0.267455516
BBNI	23/06/2021	RABU	-0.020618557	0.182050496
BBNI	30/06/2021	RABU	0.010799136	0.325266546
BBRI	06/01/2021	RABU	-0.016666667	0.184025058
BBRI	13/01/2021	RABU	0.014613779	0.236336413
BBRI	20/01/2021	RABU	0.055214724	0.121437666
BBRI	27/01/2021	RABU	-0.006493506	0.134461464
BBRI	03/02/2021	RABU	0.00456621	0.155869877
BBRI	10/02/2021	RABU	0.006451613	0.147065407
BBRI	17/02/2021	RABU	-0.008639309	0.326309946
BBRI	24/02/2021	RABU	-0.012684989	0.312953591
BBRI	03/03/2021	RABU	0.010309278	0.537010304
BBRI	10/03/2021	RABU	0.010799136	0.215372795
BBRI	17/03/2021	RABU	-0.010706638	0.252390644
BBRI	24/03/2021	RABU	0	0.272273448
BBRI	31/03/2021	RABU	-0.022727273	0.189121508
BBRI	07/04/2021	RABU	0	0.276247515
BBRI	14/04/2021	RABU	0.043678161	0.383173186
BBRI	21/04/2021	RABU	-0.01891253	0.805417766
BBRI	28/04/2021	RABU	-0.00968523	0.462849897
BBRI	05/05/2021	RABU	0.007334963	0.302669238
BBRI	19/05/2021	RABU	-0.007751938	0.345261588
BBRI	02/06/2021	RABU	0	0.383721907
BBRI	09/06/2021	RABU	0.004739336	0.32418989
BBRI	16/06/2021	RABU	-0.054862843	0.241412077
BBRI	23/06/2021	RABU	-0.025380711	0.242139548
BBRI	30/06/2021	RABU	0.010152284	0.362097331
BBTN	06/01/2021	RABU	-0.002770083	0.311739754
BBTN	13/01/2021	RABU	-0.018716578	0.222368982
BBTN	20/01/2021	RABU	0.034852547	0.073748866

BBTN	27/01/2021	RABU	-0.005882353	0.257956832
BBTN	03/02/2021	RABU	-0.005780347	0.161203274
BBTN	10/02/2021	RABU	0.002873563	0.150411771
BBTN	17/02/2021	RABU	-0.029333333	1.313961116
BBTN	24/02/2021	RABU	0.047619048	0.329223985
BBTN	03/03/2021	RABU	-0.014150943	0.291200148
BBTN	10/03/2021	RABU	-0.005025126	0.333426685
BBTN	17/03/2021	RABU	-0.020779221	0.314200683
BBTN	24/03/2021	RABU	-0.022346369	0.207162773
BBTN	31/03/2021	RABU	-0.011627907	0.181335497
BBTN	07/04/2021	RABU	-0.020588235	0.457874
BBTN	14/04/2021	RABU	0.036036036	0.252053929
BBTN	21/04/2021	RABU	-0.00621118	0.758309712
BBTN	28/04/2021	RABU	0	0.545200018
BBTN	05/05/2021	RABU	0.027355623	0.584989212
BBTN	19/05/2021	RABU	-0.016129032	1.215818724
BBTN	02/06/2021	RABU	0.00304878	1.304757313
BBTN	09/06/2021	RABU	0.003115265	1.106525201
BBTN	16/06/2021	RABU	0	0.777076815
BBTN	23/06/2021	RABU	-0.021052632	1.282480968
BBTN	30/06/2021	RABU	0.02919708	1.052558939
BMRI	06/01/2021	RABU	0	0.694276064
BMRI	13/01/2021	RABU	-0.003610108	1.236373806
BMRI	20/01/2021	RABU	0.054237288	0.884388884
BMRI	27/01/2021	RABU	-0.010273973	0.837220944
BMRI	03/02/2021	RABU	0.003846154	0.36983802
BMRI	10/02/2021	RABU	0	1.009961018
BMRI	17/02/2021	RABU	-0.019685039	1.208800241
BMRI	24/02/2021	RABU	0.007843137	0.720395227
BMRI	03/03/2021	RABU	0	0.678804712
BMRI	10/03/2021	RABU	0.011538462	0.515725059
BMRI	17/03/2021	RABU	-0.003831418	0.644272709
BMRI	24/03/2021	RABU	-0.038910506	1.130476108
BMRI	31/03/2021	RABU	-0.028455285	0.975255554
BMRI	07/04/2021	RABU	0.007905138	0.535426181
BMRI	14/04/2021	RABU	0.003952569	4.681688332
BMRI	21/04/2021	RABU	-0.012244898	1.221369464
BMRI	28/04/2021	RABU	0.024193548	1.6013149
BMRI	05/05/2021	RABU	-0.008264463	0.640343159
BMRI	19/05/2021	RABU	-0.039647577	0.325545522
BMRI	02/06/2021	RABU	0.016393443	0.196617594
BMRI	09/06/2021	RABU	0.024390244	0.750250466

BMRI	16/06/2021	RABU	-0.007968127	0.344272596
BMRI	23/06/2021	RABU	-0.024896266	0.368410306
BMRI	30/06/2021	RABU	0.021186441	0.329868694
BTPS	06/01/2021	RABU	-0.018372703	0.256554903
BTPS	13/01/2021	RABU	-0.008064516	0.559744023
BTPS	20/01/2021	RABU	0.052631579	0.408459691
BTPS	27/01/2021	RABU	0.017647059	0.810788216
BTPS	03/02/2021	RABU	-0.011235955	0.283254493
BTPS	10/02/2021	RABU	-0.011904762	1.038515302
BTPS	17/02/2021	RABU	-0.00530504	0.734832487
BTPS	24/02/2021	RABU	0.005	0.661198461
BTPS	03/03/2021	RABU	0.005037783	0.370184942
BTPS	10/03/2021	RABU	0.008108108	0.526506303
BTPS	17/03/2021	RABU	-0.035616438	0.802535495
BTPS	24/03/2021	RABU	0.027322404	0.777363692
BTPS	31/03/2021	RABU	-0.040229885	0.363680169
BTPS	07/04/2021	RABU	-0.020588235	0.34856241
BTPS	14/04/2021	RABU	0.055374593	0.465908508
BTPS	21/04/2021	RABU	-0.009345794	0.284255227
BTPS	28/04/2021	RABU	0.031609195	0.510808118
BTPS	05/05/2021	RABU	-0.018404908	0.180819336
BTPS	19/05/2021	RABU	-0.024734982	0.460597945
BTPS	02/06/2021	RABU	0.046052632	0.832684282
BTPS	09/06/2021	RABU	-0.010344828	0.248495657
BTPS	16/06/2021	RABU	0.006968641	0.617593134
BTPS	23/06/2021	RABU	-0.029411765	0.856234894
BTPS	30/06/2021	RABU	0.003472222	0.572793597
CPIN	06/01/2021	RABU	-0.007782101	0.327306815
CPIN	13/01/2021	RABU	0.003891051	0.559043509
CPIN	20/01/2021	RABU	-0.00390625	0.830562725
CPIN	27/01/2021	RABU	-0.012244898	1.217586688
CPIN	03/02/2021	RABU	-0.038961039	0.337180726
CPIN	10/02/2021	RABU	0.008403361	0.195897065
CPIN	17/02/2021	RABU	-0.02016129	0.340549865
CPIN	24/02/2021	RABU	0	0.415958526
CPIN	03/03/2021	RABU	0.011764706	0.228447614
CPIN	10/03/2021	RABU	0.03649635	0.645126669
CPIN	17/03/2021	RABU	0	0.884415571
CPIN	24/03/2021	RABU	0	1.002775746
CPIN	31/03/2021	RABU	-0.035714286	0.657155495
CPIN	07/04/2021	RABU	0.013986014	0.492267848
CPIN	14/04/2021	RABU	0.020979021	0.689045559

CPIN	21/04/2021	RABU	-0.013289037	0.919027633
CPIN	28/04/2021	RABU	0.028368794	0.366962577
CPIN	05/05/2021	RABU	-0.011111111	0.298905977
CPIN	19/05/2021	RABU	-0.031746032	0.239202172
CPIN	02/06/2021	RABU	0.010989011	0.349563144
CPIN	09/06/2021	RABU	0.01369863	0.281566588
CPIN	16/06/2021	RABU	-0.038910506	0.414123847
CPIN	23/06/2021	RABU	0.011904762	0.158989986
CPIN	30/06/2021	RABU	-0.008	0.238201437
CTRA	06/01/2021	RABU	-0.02955665	0.517186131
CTRA	13/01/2021	RABU	0	0.173540662
CTRA	20/01/2021	RABU	0.050691244	0.154013001
CTRA	27/01/2021	RABU	-0.005319149	0.794829841
CTRA	03/02/2021	RABU	-0.005263158	0.694129289
CTRA	10/02/2021	RABU	0.009661836	0.421022241
CTRA	17/02/2021	RABU	-0.00921659	1.272573699
CTRA	24/02/2021	RABU	0.008695652	0.826713234
CTRA	03/03/2021	RABU	-0.017094017	0.672613503
CTRA	10/03/2021	RABU	0.05	0.354380012
CTRA	17/03/2021	RABU	-0.004219409	0.505077247
CTRA	24/03/2021	RABU	0.004504505	0.651057687
CTRA	31/03/2021	RABU	-0.02739726	0.960878339
CTRA	07/04/2021	RABU	-0.004347826	0.547975388
CTRA	14/04/2021	RABU	0.040358744	0.82439153
CTRA	21/04/2021	RABU	-0.030567686	0.931123174
CTRA	28/04/2021	RABU	0.004310345	0.400507189
CTRA	05/05/2021	RABU	-0.017621145	0.565308105
CTRA	19/05/2021	RABU	-0.022727273	0.381266405
CTRA	02/06/2021	RABU	0.022727273	1.130949788
CTRA	09/06/2021	RABU	-0.014778325	0.442264494
CTRA	16/06/2021	RABU	0.015	0.36436734
CTRA	23/06/2021	RABU	-0.043956044	0.300367049
CTRA	30/06/2021	RABU	0.043010753	0.366775774
ERAA	06/01/2021	RABU	-0.039130435	0.284075095
ERAA	13/01/2021	RABU	0.003846154	0.515578285
ERAA	20/01/2021	RABU	0.057692308	0.402255138
ERAA	27/01/2021	RABU	-0.003745318	0.468677206
ERAA	03/02/2021	RABU	0.025362319	0.682887708
ERAA	10/02/2021	RABU	-0.010714286	0.593962463
ERAA	17/02/2021	RABU	-0.032374101	1.027280392
ERAA	24/02/2021	RABU	-0.044444444	0.415431473
ERAA	03/03/2021	RABU	0.03358209	0.43297768

ERAA	10/03/2021	RABU	-0.003731343	0.304570133
ERAA	17/03/2021	RABU	0.042402827	0.284515418
ERAA	24/03/2021	RABU	0.015384615	0.417139392
ERAA	31/03/2021	RABU	-0.033663366	0.302895571
ERAA	07/04/2021	RABU	-0.014056225	0.403916357
ERAA	14/04/2021	RABU	0.094827586	0.629628631
ERAA	21/04/2021	RABU	0.008	0.202546881
ERAA	28/04/2021	RABU	-0.008333333	0.132178993
ERAA	05/05/2021	RABU	0.016806723	0.530351974
ERAA	19/05/2021	RABU	0.008547009	0.636136813
ERAA	02/06/2021	RABU	0.016393443	0.559681017
ERAA	09/06/2021	RABU	0	0.879583728
ERAA	16/06/2021	RABU	0.01459854	0.832585871
ERAA	23/06/2021	RABU	0	0.369220715
ERAA	30/06/2021	RABU	0.02173913	0.341626826
EXCL	06/01/2021	RABU	-0.025547445	0.257982539
EXCL	13/01/2021	RABU	-0.003636364	1.236301426
EXCL	20/01/2021	RABU	-0.023346304	0.579451845
EXCL	27/01/2021	RABU	0.025531915	0.356995323
EXCL	03/02/2021	RABU	0.02991453	0.137047337
EXCL	10/02/2021	RABU	0.004273504	0.587542615
EXCL	17/02/2021	RABU	-0.023148148	0.592896802
EXCL	24/02/2021	RABU	-0.027777778	0.435037545
EXCL	03/03/2021	RABU	-0.004464286	0.701606612
EXCL	10/03/2021	RABU	-0.004716981	0.972171488
EXCL	17/03/2021	RABU	-0.004524887	0.655471374
EXCL	24/03/2021	RABU	-0.033653846	0.496818905
EXCL	31/03/2021	RABU	0.019138756	0.622344826
EXCL	07/04/2021	RABU	0.018181818	0.367812762
EXCL	14/04/2021	RABU	0.014492754	0.292160094
EXCL	21/04/2021	RABU	-0.004950495	0.180574888
EXCL	28/04/2021	RABU	0.014634146	0.204529913
EXCL	05/05/2021	RABU	0.014563107	0.140577134
EXCL	19/05/2021	RABU	0	0.212253823
EXCL	02/06/2021	RABU	0.046511628	0.097951862
EXCL	09/06/2021	RABU	0.016194332	0.129442409
EXCL	16/06/2021	RABU	0.060150376	0.042337732
EXCL	23/06/2021	RABU	-0.010909091	0.227473593
EXCL	30/06/2021	RABU	0.014981273	0.227215799
GGRM	06/01/2021	RABU	-0.00929368	0.179543711
GGRM	13/01/2021	RABU	0.02291918	0.316283678
GGRM	20/01/2021	RABU	-0.002434571	0.315510295

GGRM	27/01/2021	RABU	0.002498438	0.236545964
GGRM	03/02/2021	RABU	-0.005795235	0.267570498
GGRM	10/02/2021	RABU	-0.007142857	0.77076485
GGRM	17/02/2021	RABU	-0.009180328	0.309898315
GGRM	24/02/2021	RABU	0.004087193	0.745272975
GGRM	03/03/2021	RABU	-0.010135135	0.276216517
GGRM	10/03/2021	RABU	0	0.435890248
GGRM	17/03/2021	RABU	-0.010330579	0.219095283
GGRM	24/03/2021	RABU	-0.026517795	0.108333034
GGRM	31/03/2021	RABU	-0.0138217	0.3658099
GGRM	07/04/2021	RABU	-0.001380262	0.330611083
GGRM	14/04/2021	RABU	0.006825939	0.36050529
GGRM	21/04/2021	RABU	-0.004143646	0.731659461
GGRM	28/04/2021	RABU	0.011667811	0.726652305
GGRM	05/05/2021	RABU	-0.008474576	0.466845377
GGRM	19/05/2021	RABU	-0.021919879	0.337422798
GGRM	02/06/2021	RABU	0.020679468	1.038791446
GGRM	09/06/2021	RABU	-0.004562738	0.16487919
GGRM	16/06/2021	RABU	0.026647966	0.211282137
GGRM	23/06/2021	RABU	0.011206328	0.173059197
GGRM	30/06/2021	RABU	0.015837104	0.252043358
HMSP	06/01/2021	RABU	-0.02027027	0.20496618
HMSP	13/01/2021	RABU	0	0.261601572
HMSP	20/01/2021	RABU	0.003378378	0.324751224
HMSP	27/01/2021	RABU	-0.010676157	0.672198248
HMSP	03/02/2021	RABU	0.017482517	0.262265888
HMSP	10/02/2021	RABU	-0.01459854	0.087887975
HMSP	17/02/2021	RABU	-0.014545455	0.164889105
HMSP	24/02/2021	RABU	-0.011111111	0.290464602
HMSP	03/03/2021	RABU	-0.024911032	0.270079034
HMSP	10/03/2021	RABU	-0.003571429	0.200097837
HMSP	17/03/2021	RABU	0.007042254	0.184025363
HMSP	24/03/2021	RABU	-0.036363636	0.46364278
HMSP	31/03/2021	RABU	0.007272727	0.508994721
HMSP	07/04/2021	RABU	0	0.172593184
HMSP	14/04/2021	RABU	0.003731343	0.434422805
HMSP	21/04/2021	RABU	-0.01509434	0.293002883
HMSP	28/04/2021	RABU	0.022641509	0.232996337
HMSP	05/05/2021	RABU	0	0.26863142
HMSP	19/05/2021	RABU	-0.032786885	0.058965454
HMSP	02/06/2021	RABU	0.026819923	0.262563343
HMSP	09/06/2021	RABU	-0.029166667	0.092647252



HMSP	16/06/2021	RABU	0	0.273400612
HMSP	23/06/2021	RABU	-0.00896861	0.145455392
HMSP	30/06/2021	RABU	-0.008230453	0.225074124
ICBP	06/01/2021	RABU	-0.00265252	0.219997562
ICBP	13/01/2021	RABU	-0.010723861	0.084734954
ICBP	20/01/2021	RABU	-0.007751938	0.337502119
ICBP	27/01/2021	RABU	0	0.11797057
ICBP	03/02/2021	RABU	-0.00795756	0.29810919
ICBP	10/02/2021	RABU	0.022222222	0.272785872
ICBP	17/02/2021	RABU	0	0.11520424
ICBP	24/02/2021	RABU	0.011560694	0.076733421
ICBP	03/03/2021	RABU	0.00286533	0.236724437
ICBP	10/03/2021	RABU	0.005970149	0.136204548
ICBP	17/03/2021	RABU	0.002898551	0.127756832
ICBP	24/03/2021	RABU	0.005405405	0.164056232
ICBP	31/03/2021	RABU	0.013586957	0.123731277
ICBP	07/04/2021	RABU	0.008426966	0.0813638
ICBP	14/04/2021	RABU	0.014285714	0.139605448
ICBP	21/04/2021	RABU	-0.011363636	0.497512966
ICBP	28/04/2021	RABU	-0.002915452	0.216398359
ICBP	05/05/2021	RABU	0	0.173634276
ICBP	19/05/2021	RABU	-0.003021148	0.226412671
ICBP	02/06/2021	RABU	0.003039514	0.31207965
ICBP	09/06/2021	RABU	-0.003067485	0.151602791
ICBP	16/06/2021	RABU	0.003058104	0.093460295
ICBP	23/06/2021	RABU	-0.009404389	0.144919973
ICBP	30/06/2021	RABU	-0.012269939	0.255771458
INCO	06/01/2021	RABU	0.00862069	0.299913749
INCO	13/01/2021	RABU	0.026315789	0.597239641
INCO	20/01/2021	RABU	0.105263158	0.157660954
INCO	27/01/2021	RABU	-0.069565217	0.304722601
INCO	03/02/2021	RABU	-0.008547009	0.228663412
INCO	10/02/2021	RABU	0.012448133	0.251884716
INCO	17/02/2021	RABU	-0.024691358	0.475917748
INCO	24/02/2021	RABU	-0.027777778	0.297593602
INCO	03/03/2021	RABU	0.008438819	0.425548737
INCO	10/03/2021	RABU	-0.004415011	0.18507637
INCO	17/03/2021	RABU	-0.011086475	0.08976194
INCO	24/03/2021	RABU	-0.046511628	0.192968837
INCO	31/03/2021	RABU	-0.02739726	0.365988373
INCO	07/04/2021	RABU	0.004273504	0.431944015
INCO	14/04/2021	RABU	0.013544018	0.299854258

INCO	21/04/2021	RABU	-0.026442308	2.841568246
INCO	28/04/2021	RABU	0.033482143	1.150666195
INCO	05/05/2021	RABU	0.018108652	2.14595482
INCO	19/05/2021	RABU	-0.054455446	3.820802266
INCO	02/06/2021	RABU	0.014583333	2.498962321
INCO	09/06/2021	RABU	0.041666667	2.093527004
INCO	16/06/2021	RABU	-0.034557235	1.224090979
INCO	23/06/2021	RABU	-0.016091954	2.577038742
INCO	30/06/2021	RABU	0.013015184	1.684409142
INDF	06/01/2021	RABU	-0.014814815	1.144334801
INDF	13/01/2021	RABU	-0.003731343	1.366515034
INDF	20/01/2021	RABU	-0.007407407	1.057504259
INDF	27/01/2021	RABU	-0.003816794	0.83845742
INDF	03/02/2021	RABU	-0.003968254	0.586493794
INDF	10/02/2021	RABU	-0.004081633	1.073009713
INDF	17/02/2021	RABU	0	1.19081886
INDF	24/02/2021	RABU	0.008196721	1.373040246
INDF	03/03/2021	RABU	0.003968254	2.441882868
INDF	10/03/2021	RABU	0.03125	2.406575658
INDF	17/03/2021	RABU	-0.007874016	1.71926411
INDF	24/03/2021	RABU	0.007434944	1.237625949
INDF	31/03/2021	RABU	-0.015151515	1.438550789
INDF	07/04/2021	RABU	0.003690037	1.840271257
INDF	14/04/2021	RABU	0	1.874092528
INDF	21/04/2021	RABU	0.003690037	1.519792907
INDF	28/04/2021	RABU	0.02247191	0.862587782
INDF	05/05/2021	RABU	-0.011538462	0.959787597
INDF	19/05/2021	RABU	0	0.517268403
INDF	02/06/2021	RABU	0.015503876	0.813261057
INDF	09/06/2021	RABU	-0.015936255	1.03085426
INDF	16/06/2021	RABU	0.003984064	0.538685311
INDF	23/06/2021	RABU	-0.024896266	0.448592163
INDF	30/06/2021	RABU	-0.008097166	0.643121004
INKP	06/01/2021	RABU	-0.016203704	0.452597739
INKP	13/01/2021	RABU	0.087523277	1.079599531
INKP	20/01/2021	RABU	0.079279279	1.023747594
INKP	27/01/2021	RABU	0.02661597	0.614662035
INKP	03/02/2021	RABU	-0.022944551	0.641473549
INKP	10/02/2021	RABU	0.003565062	0.86992057
INKP	17/02/2021	RABU	-0.042477876	0.573572582
INKP	24/02/2021	RABU	-0.044036697	1.114777529
INKP	03/03/2021	RABU	-0.021194605	0.529672766

INKP	10/03/2021	RABU	0.003976143	1.033438503
INKP	17/03/2021	RABU	-0.016096579	0.829735602
INKP	24/03/2021	RABU	-0.043478261	0.675036396
INKP	31/03/2021	RABU	-0.052631579	1.029852866
INKP	07/04/2021	RABU	0.006993007	0.422782043
INKP	14/04/2021	RABU	0.022727273	0.925707901
INKP	21/04/2021	RABU	-0.007936508	1.058214926
INKP	28/04/2021	RABU	0	0.60959046
INKP	05/05/2021	RABU	0.054545455	0.338471137
INKP	19/05/2021	RABU	-0.035714286	1.548122663
INKP	02/06/2021	RABU	0.022988506	1.26792619
INKP	09/06/2021	RABU	-0.011730205	1.430604244
INKP	16/06/2021	RABU	0.051724138	1.736707746
INKP	23/06/2021	RABU	-0.032154341	0.967152687
INKP	30/06/2021	RABU	0.016778523	0.746522999
INTP	06/01/2021	RABU	-0.024822695	0.518689736
INTP	13/01/2021	RABU	0.006779661	0.364895015
INTP	20/01/2021	RABU	-0.0016	0.398587074
INTP	27/01/2021	RABU	-0.068301226	0.926483174
INTP	03/02/2021	RABU	-0.015789474	0.524407372
INTP	10/02/2021	RABU	0.005366726	2.063808217
INTP	17/02/2021	RABU	-0.031657356	1.002330686
INTP	24/02/2021	RABU	-0.015296367	0.541786402
INTP	03/03/2021	RABU	-0.027985075	0.455246587
INTP	10/03/2021	RABU	0.003752345	0.48396398
INTP	17/03/2021	RABU	0.00589391	0.580711552
INTP	24/03/2021	RABU	-0.021153846	0.890013054
INTP	31/03/2021	RABU	-0.030674847	0.357400712
INTP	07/04/2021	RABU	0.018145161	0.483737859
INTP	14/04/2021	RABU	0.048638132	0.292116291
INTP	21/04/2021	RABU	-0.009861933	1.622193508
INTP	28/04/2021	RABU	0.00990099	0.348194349
INTP	05/05/2021	RABU	0.002016129	0.225087506
INTP	19/05/2021	RABU	-0.018711019	0.240302232
INTP	02/06/2021	RABU	0.020242915	0.242434232
INTP	09/06/2021	RABU	-0.019271949	0.339214107
INTP	16/06/2021	RABU	0.004454343	0.228317809
INTP	23/06/2021	RABU	0.015909091	0.140227449
INTP	30/06/2021	RABU	-0.02184466	0.511841494
ITMG	06/01/2021	RABU	-0.036190476	0.614855853
ITMG	13/01/2021	RABU	0.035897436	0.336113016
ITMG	20/01/2021	RABU	0.012820513	0.396842711

ITMG	27/01/2021	RABU	-0.044117647	0.186485386
ITMG	03/02/2021	RABU	-0.034261242	0.41357568
ITMG	10/02/2021	RABU	-0.006	0.432149921
ITMG	17/02/2021	RABU	-0.026315789	0.544984402
ITMG	24/02/2021	RABU	-0.012371134	2.413940748
ITMG	03/03/2021	RABU	-0.006289308	2.397756931
ITMG	10/03/2021	RABU	-0.002188184	0.730468394
ITMG	17/03/2021	RABU	-0.012793177	0.650712215
ITMG	24/03/2021	RABU	-0.047619048	0.631491913
ITMG	31/03/2021	RABU	-0.037199125	0.485288404
ITMG	07/04/2021	RABU	0.001984127	1.348909883
ITMG	14/04/2021	RABU	0.031055901	0.755923181
ITMG	21/04/2021	RABU	-0.008230453	0.567531916
ITMG	28/04/2021	RABU	0.010504202	0.96078899
ITMG	05/05/2021	RABU	-0.008333333	0.771687059
ITMG	19/05/2021	RABU	-0.023483366	4.80274974
ITMG	02/06/2021	RABU	0.086572438	0.805960573
ITMG	09/06/2021	RABU	-0.003527337	1.071071531
ITMG	16/06/2021	RABU	0.001644737	0.757861362
ITMG	23/06/2021	RABU	-0.020869565	1.775729805
ITMG	30/06/2021	RABU	0.028169014	0.566465916
JPFA	06/01/2021	RABU	0	0.555773613
JPFA	13/01/2021	RABU	0.003436426	2.995104542
JPFA	20/01/2021	RABU	-0.003344482	0.905486205
JPFA	27/01/2021	RABU	-0.034246575	1.40304976
JPFA	03/02/2021	RABU	-0.003571429	0.804022391
JPFA	10/02/2021	RABU	-0.01384083	0.78609421
JPFA	17/02/2021	RABU	-0.033898305	1.212332677
JPFA	24/02/2021	RABU	-0.003460208	0.795688209
JPFA	03/03/2021	RABU	0.003154574	0.504282585
JPFA	10/03/2021	RABU	0	1.073397349
JPFA	17/03/2021	RABU	-0.016085791	0.932782264
JPFA	24/03/2021	RABU	-0.008042895	1.307885037
JPFA	31/03/2021	RABU	-0.046875	0.72029294
JPFA	07/04/2021	RABU	0.047393365	1.273353099
JPFA	14/04/2021	RABU	0.009389671	0.883843175
JPFA	21/04/2021	RABU	-0.009049774	0.573208024
JPFA	28/04/2021	RABU	0.086956522	0.438681961
JPFA	05/05/2021	RABU	-0.004950495	1.154440301
JPFA	19/05/2021	RABU	-0.032911392	0.428401082
JPFA	02/06/2021	RABU	0.038647343	1.241437142
JPFA	09/06/2021	RABU	0	0.674675288

JPFA	16/06/2021	RABU	-0.002544529	0.689074121
JPFA	23/06/2021	RABU	-0.026666667	0.407845549
JPFA	30/06/2021	RABU	-0.002890173	6.550818562
JSMR	06/01/2021	RABU	-0.052873563	1.806163363
JSMR	13/01/2021	RABU	0.015317287	1.078297055
JSMR	20/01/2021	RABU	0	1.247522252
JSMR	27/01/2021	RABU	0	0.696656386
JSMR	03/02/2021	RABU	0	0.826980455
JSMR	10/02/2021	RABU	-0.015730337	3.542526935
JSMR	17/02/2021	RABU	-0.029411765	2.345453513
JSMR	24/02/2021	RABU	-0.01627907	1.903067572
JSMR	03/03/2021	RABU	-0.007263923	1.292035376
JSMR	10/03/2021	RABU	0.01369863	0.966268779
JSMR	17/03/2021	RABU	0.00228833	1.038757846
JSMR	24/03/2021	RABU	-0.026252983	1.624855098
JSMR	31/03/2021	RABU	-0.022277228	0.8201919
JSMR	07/04/2021	RABU	-0.011848341	0.478398586
JSMR	14/04/2021	RABU	0.021428571	0.575044451
JSMR	21/04/2021	RABU	-0.016786571	0.206828376
JSMR	28/04/2021	RABU	0.002421308	0.766505979
JSMR	05/05/2021	RABU	-0.00243309	1.016104429
JSMR	19/05/2021	RABU	-0.029925187	0.23290564
JSMR	02/06/2021	RABU	0.022277228	0.697145062
JSMR	09/06/2021	RABU	0	0.736036852
JSMR	16/06/2021	RABU	-0.007894737	0.320400495
JSMR	23/06/2021	RABU	-0.008086253	0.305930072
JSMR	30/06/2021	RABU	0.0625	0.167158439
KLBF	06/01/2021	RABU	0.02	0.412396153
KLBF	13/01/2021	RABU	-0.073482428	0.261373372
KLBF	20/01/2021	RABU	0.003144654	0.352011941
KLBF	27/01/2021	RABU	-0.023178808	0.382608684
KLBF	03/02/2021	RABU	0.025641026	1.039825464
KLBF	10/02/2021	RABU	0.003278689	0.589212953
KLBF	17/02/2021	RABU	-0.00660066	1.42735515
KLBF	24/02/2021	RABU	-0.023255814	0.875359414
KLBF	03/03/2021	RABU	0	0.23573187
KLBF	10/03/2021	RABU	0.025236593	0.585070098
KLBF	17/03/2021	RABU	0.003144654	2.266841984
KLBF	24/03/2021	RABU	-0.032786885	1.42640581
KLBF	31/03/2021	RABU	0.01910828	3.667749472
KLBF	07/04/2021	RABU	-0.003225806	1.030711806
KLBF	14/04/2021	RABU	0.003344482	1.080615933

KLBF	21/04/2021	RABU	0	0.925680628
KLBF	28/04/2021	RABU	-0.003401361	0.510837981
KLBF	05/05/2021	RABU	-0.017301038	0.564527015
KLBF	19/05/2021	RABU	-0.003460208	1.00935945
KLBF	02/06/2021	RABU	-0.003460208	3.116158373
KLBF	09/06/2021	RABU	-0.006944444	2.260314887
KLBF	16/06/2021	RABU	-0.01754386	0.846041946
KLBF	23/06/2021	RABU	-0.044117647	0.558152435
KLBF	30/06/2021	RABU	0.017857143	0.655887705
MDKA	06/01/2021	RABU	-0.030188679	0.571738882
MDKA	13/01/2021	RABU	0.003984064	2.028694746
MDKA	20/01/2021	RABU	0.071146245	1.017365027
MDKA	27/01/2021	RABU	-0.033195021	1.152784404
MDKA	03/02/2021	RABU	-0.023346304	1.376816054
MDKA	10/02/2021	RABU	0.00390625	0.641214964
MDKA	17/02/2021	RABU	0.00390625	0.777350236
MDKA	24/02/2021	RABU	-0.026119403	1.341248509
MDKA	03/03/2021	RABU	0.029090909	0.823226674
MDKA	10/03/2021	RABU	0.016	0.889434538
MDKA	17/03/2021	RABU	-0.004149378	0.898713164
MDKA	24/03/2021	RABU	-0.03539823	0.842384655
MDKA	31/03/2021	RABU	-0.023255814	0.584540958
MDKA	07/04/2021	RABU	-0.004347826	0.982242582
MDKA	14/04/2021	RABU	0.031674208	0.670037531
MDKA	21/04/2021	RABU	0	0.953152332
MDKA	28/04/2021	RABU	-0.004115226	0.551065071
MDKA	05/05/2021	RABU	-0.003921569	0.34403749
MDKA	19/05/2021	RABU	0	0.546408639
MDKA	02/06/2021	RABU	0.018181818	0.421933123
MDKA	09/06/2021	RABU	0.059649123	0.87231219
MDKA	16/06/2021	RABU	0.006872852	1.9891462
MDKA	23/06/2021	RABU	-0.017241379	2.134195924
MDKA	30/06/2021	RABU	0.027210884	1.131597016
MIKA	06/01/2021	RABU	-0.056390977	2.412196742
MIKA	13/01/2021	RABU	-0.011152416	0.689176836
MIKA	20/01/2021	RABU	0.007633588	0.436618315
MIKA	27/01/2021	RABU	0.007194245	0.760744578
MIKA	03/02/2021	RABU	-0.015873016	1.251266695
MIKA	10/02/2021	RABU	0.026058632	0.918615053
MIKA	17/02/2021	RABU	0.03236246	0.690954124
MIKA	24/02/2021	RABU	-0.017006803	0.837718885
MIKA	03/03/2021	RABU	0.003412969	1.166031579

MIKA	10/03/2021	RABU	0.014492754	0.727738692
MIKA	17/03/2021	RABU	-0.020761246	0.552671167
MIKA	24/03/2021	RABU	-0.017985612	0.208173014
MIKA	31/03/2021	RABU	-0.007604563	0.340205894
MIKA	07/04/2021	RABU	0.007782101	0.422729946
MIKA	14/04/2021	RABU	0.018726592	0.404760974
MIKA	21/04/2021	RABU	-0.007722008	2.227579797
MIKA	28/04/2021	RABU	-0.05078125	0.420155835
MIKA	05/05/2021	RABU	-0.034615385	0.400549642
MIKA	19/05/2021	RABU	-0.003831418	0.890875667
MIKA	02/06/2021	RABU	0	0.881428961
MIKA	09/06/2021	RABU	-0.053278689	0.695103204
MIKA	16/06/2021	RABU	-0.016194332	0.462290942
MIKA	23/06/2021	RABU	-0.003597122	0.430365125
MIKA	30/06/2021	RABU	0.021428571	0.509820165
MNCN	06/01/2021	RABU	0.008264463	0.613827301
MNCN	13/01/2021	RABU	0.008130081	0.259655223
MNCN	20/01/2021	RABU	0.045081967	0.242654266
MNCN	27/01/2021	RABU	-0.018181818	0.820232364
MNCN	03/02/2021	RABU	0.01843318	0.468379165
MNCN	10/02/2021	RABU	0.013574661	0.292044816
MNCN	17/02/2021	RABU	-0.067307692	0.9229291
MNCN	24/02/2021	RABU	0.009433962	0.776257718
MNCN	03/03/2021	RABU	0.035087719	0.61231147
MNCN	10/03/2021	RABU	0.009259259	0.842863993
MNCN	17/03/2021	RABU	-0.00952381	0.553785473
MNCN	24/03/2021	RABU	-0.009756098	1.086455148
MNCN	31/03/2021	RABU	-0.031413613	0.651060081
MNCN	07/04/2021	RABU	0	1.037251354
MNCN	14/04/2021	RABU	0.030612245	0.587849639
MNCN	21/04/2021	RABU	0.045226131	0.623538483
MNCN	28/04/2021	RABU	0.04	0.674467398
MNCN	05/05/2021	RABU	-0.010526316	1.244416614
MNCN	19/05/2021	RABU	0.005405405	0.681105708
MNCN	02/06/2021	RABU	0.088669951	0.736540626
MNCN	09/06/2021	RABU	0	0.887049222
MNCN	16/06/2021	RABU	-0.020304569	0.717354904
MNCN	23/06/2021	RABU	-0.021621622	0.953311627
MNCN	30/06/2021	RABU	0.032258065	1.452743884
PGAS	06/01/2021	RABU	-0.025641026	2.77928947
PGAS	13/01/2021	RABU	0.003095975	1.579133286
PGAS	20/01/2021	RABU	0.017291066	0.69190302

PGAS	27/01/2021	RABU	-0.033670034	0.720699204
PGAS	03/02/2021	RABU	0.01010101	0.321228834
PGAS	10/02/2021	RABU	-0.017793594	0.451304509
PGAS	17/02/2021	RABU	-0.027303754	0.53807024
PGAS	24/02/2021	RABU	-0.01754386	0.725632676
PGAS	03/03/2021	RABU	-0.003412969	0.426974097
PGAS	10/03/2021	RABU	0.007220217	0.342672587
PGAS	17/03/2021	RABU	-0.003610108	0.459868935
PGAS	24/03/2021	RABU	-0.014705882	0.427733479
PGAS	31/03/2021	RABU	-0.007604563	0.218088604
PGAS	07/04/2021	RABU	0.003846154	0.182986025
PGAS	14/04/2021	RABU	0.024793388	0.202448343
PGAS	21/04/2021	RABU	0.04	0.11914258
PGAS	28/04/2021	RABU	0.047619048	0.090648137
PGAS	05/05/2021	RABU	0.012	0.256374555
PGAS	19/05/2021	RABU	-0.031531532	0.202790317
PGAS	02/06/2021	RABU	0.070833333	0.147194469
PGAS	09/06/2021	RABU	-0.004464286	0.201135768
PGAS	16/06/2021	RABU	-0.022026432	0.227925373
PGAS	23/06/2021	RABU	-0.009569378	0.154763149
PGAS	30/06/2021	RABU	0.004975124	0.151454052
PTBA	06/01/2021	RABU	-0.03358209	0.108777764
PTBA	13/01/2021	RABU	0.059210526	0.210887044
PTBA	20/01/2021	RABU	0.010416667	0.156251739
PTBA	27/01/2021	RABU	-0.029850746	0.353992917
PTBA	03/02/2021	RABU	-0.033195021	0.328847803
PTBA	10/02/2021	RABU	-0.015686275	0.450399285
PTBA	17/02/2021	RABU	-0.015625	0.44816137
PTBA	24/02/2021	RABU	-0.034220532	0.420843718
PTBA	03/03/2021	RABU	-0.007380074	0.262957546
PTBA	10/03/2021	RABU	-0.003846154	0.339202561
PTBA	17/03/2021	RABU	0	0.202252211
PTBA	24/03/2021	RABU	-0.02189781	0.895819838
PTBA	31/03/2021	RABU	-0.003816794	0.907934754
PTBA	07/04/2021	RABU	0	0.291864369
PTBA	14/04/2021	RABU	-0.016528926	0.312719727
PTBA	21/04/2021	RABU	-0.012552301	0.294464374
PTBA	28/04/2021	RABU	0.004166667	0.176488527
PTBA	05/05/2021	RABU	-0.004366812	0.152816917
PTBA	19/05/2021	RABU	-0.013452915	0.208146226
PTBA	02/06/2021	RABU	0.059574468	0.420652615
PTBA	09/06/2021	RABU	0.013513514	0.145449398



PTBA	16/06/2021	RABU	0.008849558	0.133329453
PTBA	23/06/2021	RABU	-0.024390244	0.156090811
PTBA	30/06/2021	RABU	0	0.216373707
PTPP	06/01/2021	RABU	0.013157895	0.190418921
PTPP	13/01/2021	RABU	-0.004830918	0.089954131
PTPP	20/01/2021	RABU	0.050239234	0.185570943
PTPP	27/01/2021	RABU	0.094086022	0.250500656
PTPP	03/02/2021	RABU	-0.006024096	0.162432409
PTPP	10/02/2021	RABU	0.025352113	0.15655851
PTPP	17/02/2021	RABU	-0.061403509	0.249489823
PTPP	24/02/2021	RABU	-0.009036145	0.114158818
PTPP	03/03/2021	RABU	-0.03058104	0.090602875
PTPP	10/03/2021	RABU	-0.023333333	0.117015303
PTPP	17/03/2021	RABU	0.04601227	0.141179758
PTPP	24/03/2021	RABU	-0.009933775	0.066212115
PTPP	31/03/2021	RABU	-0.003649635	0.109059389
PTPP	07/04/2021	RABU	-0.04296875	0.040372995
PTPP	14/04/2021	RABU	0.019920319	0.122572374
PTPP	21/04/2021	RABU	0.004048583	0.112096919
PTPP	28/04/2021	RABU	-0.012295082	0.050833363
PTPP	05/05/2021	RABU	-0.015810277	0.047881326
PTPP	19/05/2021	RABU	-0.035242291	0.220849538
PTPP	02/06/2021	RABU	0.042918455	0.09999709
PTPP	09/06/2021	RABU	-0.009049774	0.12485555
PTPP	16/06/2021	RABU	-0.028985507	0.052171083
PTPP	23/06/2021	RABU	-0.020942408	0.022942402
PTPP	30/06/2021	RABU	0.010928962	0.076667453
PWON	06/01/2021	RABU	-0.029411765	0.030787678
PWON	13/01/2021	RABU	0.033898305	0.039754426
PWON	20/01/2021	RABU	0.018691589	0.140651711
PWON	27/01/2021	RABU	0	0.155044774
PWON	03/02/2021	RABU	0.008	0.037923861
PWON	10/02/2021	RABU	0.009345794	0.199305204
PWON	17/02/2021	RABU	-0.009174312	0.074962614
PWON	24/02/2021	RABU	0.035714286	0.083511953
PWON	03/03/2021	RABU	0.016949153	0.128682636
PWON	10/03/2021	RABU	0.034188034	0.144765451
PWON	17/03/2021	RABU	-0.035087719	0.127601396
PWON	24/03/2021	RABU	-0.018348624	0.458194271
PWON	31/03/2021	RABU	-0.009259259	0.166495859
PWON	07/04/2021	RABU	0	0.110900012
PWON	14/04/2021	RABU	0.040776699	0.074706134

PWON	21/04/2021	RABU	-0.00990099	0.19201815
PWON	28/04/2021	RABU	0.009259259	0.09438973
PWON	05/05/2021	RABU	-0.028846154	0.118081456
PWON	19/05/2021	RABU	-0.024096386	0.241911085
PWON	02/06/2021	RABU	0.019607843	0.174889298
PWON	09/06/2021	RABU	-0.021276596	0.173792971
PWON	16/06/2021	RABU	0	0.059206686
PWON	23/06/2021	RABU	-0.013888889	0.06340592
PWON	30/06/2021	RABU	-0.022727273	0.063380775
SMGR	06/01/2021	RABU	-0.031185031	0.185168621
SMGR	13/01/2021	RABU	-0.006224066	0.312307347
SMGR	20/01/2021	RABU	0.004016064	0.066574204
SMGR	27/01/2021	RABU	-0.01511879	0.313348355
SMGR	03/02/2021	RABU	-0.006896552	0.155522531
SMGR	10/02/2021	RABU	0.013574661	0.263470506
SMGR	17/02/2021	RABU	-0.004555809	0.5458954
SMGR	24/02/2021	RABU	-0.01703163	0.775580931
SMGR	03/03/2021	RABU	-0.033112583	0.327580489
SMGR	10/03/2021	RABU	0.026548673	0.117995963
SMGR	17/03/2021	RABU	-0.004514673	0.300474056
SMGR	24/03/2021	RABU	0.013015184	0.278969955
SMGR	31/03/2021	RABU	-0.043165468	0.381572079
SMGR	07/04/2021	RABU	-0.002415459	0.571156181
SMGR	14/04/2021	RABU	0.049773756	0.400305189
SMGR	21/04/2021	RABU	-0.009569378	0.162789965
SMGR	28/04/2021	RABU	0.021377672	0.271253277
SMGR	05/05/2021	RABU	0.009852217	0.55719217
SMGR	19/05/2021	RABU	-0.026954178	0.331633269
SMGR	02/06/2021	RABU	0.069544365	0.208051405
SMGR	09/06/2021	RABU	0.021634615	4.390644616
SMGR	16/06/2021	RABU	0	5.691133697
SMGR	23/06/2021	RABU	0	2.480873815
SMGR	30/06/2021	RABU	-0.007894737	2.118449809
SMRA	06/01/2021	RABU	-0.043750001	1.6771097
SMRA	13/01/2021	RABU	-0.047619048	1.677418052
SMRA	20/01/2021	RABU	0.030864199	0.651549193
SMRA	27/01/2021	RABU	0.033783785	0.468471121
SMRA	03/02/2021	RABU	0	1.256728129
SMRA	10/02/2021	RABU	0.018518519	0.797724791
SMRA	17/02/2021	RABU	-0.011834319	0.549913991
SMRA	24/02/2021	RABU	-0.029585799	0.618659178
SMRA	03/03/2021	RABU	-0.034090909	0.569408639

SMRA	10/03/2021	RABU	0.110552764	0.624654117
SMRA	17/03/2021	RABU	-0.009708739	0.620017169
SMRA	24/03/2021	RABU	-0.015624999	0.560548993
SMRA	31/03/2021	RABU	-0.010638298	0.571759428
SMRA	07/04/2021	RABU	0.005128204	0.458196641
SMRA	14/04/2021	RABU	0.010638298	0.319683103
SMRA	21/04/2021	RABU	-0.010204081	0.356383904
SMRA	28/04/2021	RABU	-0.004950494	0.236143289
SMRA	05/05/2021	RABU	-0.01058201	0.378718341
SMRA	19/05/2021	RABU	-0.027173914	0.202247238
SMRA	02/06/2021	RABU	0.020833334	0.212723393
SMRA	09/06/2021	RABU	-0.011494253	0.168759987
SMRA	16/06/2021	RABU	0.022988506	0.122504193
SMRA	23/06/2021	RABU	-0.017964072	0.256674339
SMRA	30/06/2021	RABU	0.064705882	0.271245491
TBIG	06/01/2021	RABU	-0.034055728	1.186881132
TBIG	13/01/2021	RABU	0.038690476	0.518670073
TBIG	20/01/2021	RABU	0.072139303	0.265076131
TBIG	27/01/2021	RABU	0.066666667	0.568073229
TBIG	03/02/2021	RABU	-0.072340426	0.407943183
TBIG	10/02/2021	RABU	0.032110092	1.043302381
TBIG	17/02/2021	RABU	-0.018691589	0.455736839
TBIG	24/02/2021	RABU	-0.023584906	0.454015991
TBIG	03/03/2021	RABU	0	0.380140962
TBIG	10/03/2021	RABU	0.037914692	0.528633866
TBIG	17/03/2021	RABU	0.004761905	0.277318296
TBIG	24/03/2021	RABU	-0.035353535	0.24451004
TBIG	31/03/2021	RABU	0.014492754	0.301117402
TBIG	07/04/2021	RABU	0.028436019	0.31250693
TBIG	14/04/2021	RABU	0.048387097	0.554983877
TBIG	21/04/2021	RABU	-0.03875969	0.340395583
TBIG	28/04/2021	RABU	0.021582734	0.174346906
TBIG	05/05/2021	RABU	0.007722008	0.239553061
TBIG	19/05/2021	RABU	-0.029045643	0.149681146
TBIG	02/06/2021	RABU	0.078291815	0.773524673
TBIG	09/06/2021	RABU	0.049230769	0.229261451
TBIG	16/06/2021	RABU	-0.016025641	0.291739165
TBIG	23/06/2021	RABU	0.009230769	0.269303501
TBIG	30/06/2021	RABU	0.021806854	0.285051215
TKIM	06/01/2021	RABU	-0.014218009	0.091729809
TKIM	13/01/2021	RABU	0.056285178	0.238751815
TKIM	20/01/2021	RABU	0.114130435	0.179590433

TKIM	27/01/2021	RABU	0.015384615	0.173645329
TKIM	03/02/2021	RABU	-0.039145907	0.137080795
TKIM	10/02/2021	RABU	0.01088647	0.11021998
TKIM	17/02/2021	RABU	-0.031397174	0.182293957
TKIM	24/02/2021	RABU	-0.024193548	0.117616515
TKIM	03/03/2021	RABU	-0.028268551	0.136280328
TKIM	10/03/2021	RABU	-0.001923077	0.223822478
TKIM	17/03/2021	RABU	0.001956947	0.1143251
TKIM	24/03/2021	RABU	-0.064516129	0.173103378
TKIM	31/03/2021	RABU	-0.071942446	0.183962635
TKIM	07/04/2021	RABU	-0.004464286	0.12108313
TKIM	14/04/2021	RABU	0.024630542	0.197512957
TKIM	21/04/2021	RABU	0.007537688	0.072591011
TKIM	28/04/2021	RABU	0.004962779	0.11532802
TKIM	05/05/2021	RABU	0.087470449	0.066425544
TKIM	19/05/2021	RABU	-0.049019608	0.089803393
TKIM	02/06/2021	RABU	0.031496063	0.118381164
TKIM	09/06/2021	RABU	-0.008042895	0.08400312
TKIM	16/06/2021	RABU	0.042666667	0.144626055
TKIM	23/06/2021	RABU	-0.045454545	0.148038164
TKIM	30/06/2021	RABU	0.006410256	0.081723968
TLKM	06/01/2021	RABU	-0.029673591	0.258761939
TLKM	13/01/2021	RABU	-0.00862069	0.117646883
TLKM	20/01/2021	RABU	0.017291066	0.131628585
TLKM	27/01/2021	RABU	0.035502959	0.143117782
TLKM	03/02/2021	RABU	-0.009259259	0.208703147
TLKM	10/02/2021	RABU	-0.003134796	0.16268796
TLKM	17/02/2021	RABU	-0.019047619	0.143779647
TLKM	24/02/2021	RABU	0.002873563	0.179978208
TLKM	03/03/2021	RABU	-0.005813953	0.246022986
TLKM	10/03/2021	RABU	0.032352941	0.145647663
TLKM	17/03/2021	RABU	0.008849558	0.176326271
TLKM	24/03/2021	RABU	0.002967359	0.203288313
TLKM	31/03/2021	RABU	0.011695906	0.085038744
TLKM	07/04/2021	RABU	0.008823529	0.075481414
TLKM	14/04/2021	RABU	0.002994012	0.172700809
TLKM	21/04/2021	RABU	-0.012195122	1.26564929
TLKM	28/04/2021	RABU	-0.006369427	0.189816636
TLKM	05/05/2021	RABU	-0.003125	0.187624695
TLKM	19/05/2021	RABU	-0.006329114	0.235252496
TLKM	02/06/2021	RABU	0.002898551	0.344751433
TLKM	09/06/2021	RABU	-0.032448378	0.184556757

TLKM	16/06/2021	RABU	-0.008797654	0.13004556
TLKM	23/06/2021	RABU	0.020771513	0.133319845
TLKM	30/06/2021	RABU	-0.003174603	0.108855759
TOWR	06/01/2021	RABU	0	0.160313033
TOWR	13/01/2021	RABU	-0.010582011	0.113674915
TOWR	20/01/2021	RABU	0.020408163	0.145129851
TOWR	27/01/2021	RABU	-0.010152284	0.179971201
TOWR	03/02/2021	RABU	0.019512195	0.095272733
TOWR	10/02/2021	RABU	0.051162791	0.1652887
TOWR	17/02/2021	RABU	-0.004716981	0.758379646
TOWR	24/02/2021	RABU	0.004291845	1.71872076
TOWR	03/03/2021	RABU	0.031620553	0.522407663
TOWR	10/03/2021	RABU	0.008510638	0.24497101
TOWR	17/03/2021	RABU	-0.026666667	0.221484927
TOWR	24/03/2021	RABU	0	0.384905611
TOWR	31/03/2021	RABU	0	0.284446971
TOWR	07/04/2021	RABU	-0.00456621	0.264956216
TOWR	14/04/2021	RABU	0.013157895	0.222609319
TOWR	21/04/2021	RABU	0	1.241294839
TOWR	28/04/2021	RABU	0	2.015438305
TOWR	05/05/2021	RABU	0.008888889	1.090594933
TOWR	19/05/2021	RABU	0	0.655077039
TOWR	02/06/2021	RABU	0.024896266	0.52341756
TOWR	09/06/2021	RABU	0	1.484576593
TOWR	16/06/2021	RABU	0	0.751372629
TOWR	23/06/2021	RABU	0.028225806	0.414933964
TOWR	30/06/2021	RABU	0	0.766210927
TPIA	06/01/2021	RABU	0.018276762	1.232198839
TPIA	13/01/2021	RABU	0.014851485	0.544491545
TPIA	20/01/2021	RABU	0.004830918	0.87411446
TPIA	27/01/2021	RABU	0	0.862151478
TPIA	03/02/2021	RABU	0.011682243	0.783292806
TPIA	10/02/2021	RABU	-0.048837209	0.654436969
TPIA	17/02/2021	RABU	-0.022779043	0.71616709
TPIA	24/02/2021	RABU	-0.038071066	1.081332248
TPIA	03/03/2021	RABU	0	0.673429057
TPIA	10/03/2021	RABU	0.035443038	1.216348762
TPIA	17/03/2021	RABU	0.016166282	2.491810692
TPIA	24/03/2021	RABU	-0.035629454	2.809105585
TPIA	31/03/2021	RABU	-0.013483146	1.972063535
TPIA	07/04/2021	RABU	-0.00913242	1.48382151
TPIA	14/04/2021	RABU	0.009153318	1.207801156

TPIA	21/04/2021	RABU	-0.009756098	1.242626652
TPIA	28/04/2021	RABU	0.012376238	0.820873605
TPIA	05/05/2021	RABU	-0.005181347	1.360101237
TPIA	19/05/2021	RABU	-0.070469799	0.96492778
TPIA	02/06/2021	RABU	0	1.166779978
TPIA	09/06/2021	RABU	0.046439628	0.975127235
TPIA	16/06/2021	RABU	0.01061008	1.334345072
TPIA	23/06/2021	RABU	0.01758794	1.351600303
TPIA	30/06/2021	RABU	0.010178117	3.137438358
UNTR	06/01/2021	RABU	-0.019379845	1.958757072
UNTR	13/01/2021	RABU	-0.000954198	4.518181866
UNTR	20/01/2021	RABU	0.001924928	3.468291409
UNTR	27/01/2021	RABU	-0.023504274	2.528171357
UNTR	03/02/2021	RABU	-0.005567929	1.431719113
UNTR	10/02/2021	RABU	-0.002129925	2.230398611
UNTR	17/02/2021	RABU	-0.010940919	1.782371008
UNTR	24/02/2021	RABU	-0.025498891	1.339042255
UNTR	03/03/2021	RABU	-0.005488474	1.62843908
UNTR	10/03/2021	RABU	-0.0625	1.322115393
UNTR	17/03/2021	RABU	-0.005938242	0.799592931
UNTR	24/03/2021	RABU	-0.016587678	1.321033608
UNTR	31/03/2021	RABU	0.028248588	0.803228331
UNTR	07/04/2021	RABU	0	0.91143023
UNTR	14/04/2021	RABU	-0.012359551	0.891518041
UNTR	21/04/2021	RABU	0.021134594	0.65417694
UNTR	28/04/2021	RABU	-0.008168028	0.900130654
UNTR	05/05/2021	RABU	0.027057497	0.761777106
UNTR	19/05/2021	RABU	-0.001142857	0.994160995
UNTR	02/06/2021	RABU	0.051524711	0.924680021
UNTR	09/06/2021	RABU	-0.002139037	0.675159247
UNTR	16/06/2021	RABU	0.026490066	0.912130307
UNTR	23/06/2021	RABU	-0.024881517	0.805540252
UNTR	30/06/2021	RABU	0	0.880558502
UNVR	06/01/2021	RABU	-0.024305556	1.007515797
UNVR	13/01/2021	RABU	-0.010676157	0.592335139
UNVR	20/01/2021	RABU	-0.023648649	0.853978912
UNVR	27/01/2021	RABU	-0.01754386	1.665458151
UNVR	03/02/2021	RABU	0.024390244	1.135416529
UNVR	10/02/2021	RABU	0.006993007	0.755866456
UNVR	17/02/2021	RABU	0.01056338	1.44154186
UNVR	24/02/2021	RABU	0	0.664734768
UNVR	03/03/2021	RABU	0.007272727	0.813974513

UNVR	10/03/2021	RABU	0.003802281	0.783399484
UNVR	17/03/2021	RABU	-0.011583012	0.811015854
UNVR	24/03/2021	RABU	-0.02661597	0.655430411
UNVR	31/03/2021	RABU	0.003802281	1.316774806
UNVR	07/04/2021	RABU	0.007662835	1.140360406
UNVR	14/04/2021	RABU	0.011904762	2.358717722
UNVR	21/04/2021	RABU	-0.020491803	1.185750397
UNVR	28/04/2021	RABU	0.008230453	1.619799797
UNVR	05/05/2021	RABU	0.004329004	1.082265684
UNVR	19/05/2021	RABU	-0.02293578	0.707926184
UNVR	02/06/2021	RABU	0	1.278783962
UNVR	09/06/2021	RABU	-0.033018868	1.371012437
UNVR	16/06/2021	RABU	0.004807692	2.118317952
UNVR	23/06/2021	RABU	-0.012024048	1.370635729
UNVR	30/06/2021	RABU	-0.01010101	2.170225327
WIKA	06/01/2021	RABU	0.014423077	1.324789021
WIKA	13/01/2021	RABU	0.00462963	0.882188681
WIKA	20/01/2021	RABU	0.018691589	1.171857203
WIKA	27/01/2021	RABU	0.127226463	1.206259319
WIKA	03/02/2021	RABU	0.030534351	1.050850562
WIKA	10/02/2021	RABU	0.020100503	1.428885468
WIKA	17/02/2021	RABU	-0.061007958	2.446662394
WIKA	24/02/2021	RABU	-0.016713092	1.576331683
WIKA	03/03/2021	RABU	-0.022408964	1.231832132
WIKA	10/03/2021	RABU	-0.036363636	1.60221953
WIKA	17/03/2021	RABU	0.034582133	1.345101255
WIKA	24/03/2021	RABU	-0.01572327	1.425106719
WIKA	31/03/2021	RABU	-0.003257329	1.329722897
WIKA	07/04/2021	RABU	-0.010273973	1.050475521
WIKA	14/04/2021	RABU	0.041958042	1.558176353
WIKA	21/04/2021	RABU	0.014035088	2.819153357
WIKA	28/04/2021	RABU	0	1.201082083
WIKA	05/05/2021	RABU	-0.017301038	1.974078757
WIKA	19/05/2021	RABU	-0.038022814	1.402350884
WIKA	02/06/2021	RABU	0.07063197	0.968281482
WIKA	09/06/2021	RABU	-0.007905138	0.795344131
WIKA	16/06/2021	RABU	-0.012244898	1.552815764
WIKA	23/06/2021	RABU	-0.037914692	0.721972729
WIKA	30/06/2021	RABU	0.01010101	1.846933108
ACES	07/01/2021	KAMIS	0.028089888	0.906022969
ACES	14/01/2021	KAMIS	-0.020289855	0.8475032
ACES	21/01/2021	KAMIS	-0.035608309	1.53299025

ACES	28/01/2021	KAMIS	0.021472393	4.503026866
ACES	04/02/2021	KAMIS	0.011976048	3.023144123
ACES	11/02/2021	KAMIS	-0.025477707	3.674037368
ACES	18/02/2021	KAMIS	-0.015625	3.362733134
ACES	25/02/2021	KAMIS	-0.041533546	1.410870154
ACES	04/03/2021	KAMIS	0.012738854	1.764962427
ACES	18/03/2021	KAMIS	0.009803922	0.980989546
ACES	25/03/2021	KAMIS	-0.016447368	0.40083408
ACES	01/04/2021	KAMIS	0.022435897	0.67345406
ACES	08/04/2021	KAMIS	-0.0330033	0.565813889
ACES	15/04/2021	KAMIS	0.030716724	0.727565011
ACES	22/04/2021	KAMIS	-0.020618557	1.560734968
ACES	29/04/2021	KAMIS	0.006734007	0.720174526
ACES	06/05/2021	KAMIS	0.010204082	0.547473758
ACES	20/05/2021	KAMIS	-0.003424658	0.773913731
ACES	27/05/2021	KAMIS	0.040816327	0.620282375
ACES	03/06/2021	KAMIS	0.012903226	0.619021841
ACES	10/06/2021	KAMIS	0	2.095608668
ACES	17/06/2021	KAMIS	0.010752688	1.494382894
ACES	24/06/2021	KAMIS	-0.007518797	0.775635436
ADRO	07/01/2021	KAMIS	0.021352313	0.637340569
ADRO	14/01/2021	KAMIS	-0.013377926	0.53847068
ADRO	21/01/2021	KAMIS	-0.003546099	0.62553716
ADRO	28/01/2021	KAMIS	-0.0375	0.73601318
ADRO	04/02/2021	KAMIS	-0.004291845	0.687843893
ADRO	11/02/2021	KAMIS	0.012345679	0.551934304
ADRO	18/02/2021	KAMIS	-0.004255319	0.652369612
ADRO	25/02/2021	KAMIS	0.0125	1.115198037
ADRO	04/03/2021	KAMIS	0.028688525	1.466069571
ADRO	18/03/2021	KAMIS	0.031496063	1.198564903
ADRO	25/03/2021	KAMIS	-0.01659751	1.483611995
ADRO	01/04/2021	KAMIS	0.004237288	1.080010707
ADRO	08/04/2021	KAMIS	0.008130081	1.056229668
ADRO	15/04/2021	KAMIS	-0.004201681	1.020061069
ADRO	22/04/2021	KAMIS	-0.008547009	1.16011607
ADRO	29/04/2021	KAMIS	0.03187251	0.856437679
ADRO	06/05/2021	KAMIS	-0.008438819	0.634363456
ADRO	20/05/2021	KAMIS	-0.004273504	0.51067233
ADRO	27/05/2021	KAMIS	-0.004291845	0.622885428
ADRO	03/06/2021	KAMIS	-0.008	0.660470846
ADRO	10/06/2021	KAMIS	-0.004132231	0.475746331
ADRO	17/06/2021	KAMIS	-0.029520295	0.540415283



ADRO	24/06/2021	KAMIS	-0.012048193	0.613457047
AKRA	07/01/2021	KAMIS	0.06744868	0.596416787
AKRA	14/01/2021	KAMIS	0	0.671787464
AKRA	21/01/2021	KAMIS	-0.009118541	0.523041955
AKRA	28/01/2021	KAMIS	-0.060498221	0.675922628
AKRA	04/02/2021	KAMIS	0.011730205	0.574426628
AKRA	11/02/2021	KAMIS	0.009036145	0.647655422
AKRA	18/02/2021	KAMIS	-0.002890173	0.588461592
AKRA	25/02/2021	KAMIS	0.029154519	0.50595814
AKRA	04/03/2021	KAMIS	0	0.478859233
AKRA	18/03/2021	KAMIS	-0.002967359	0.508699544
AKRA	25/03/2021	KAMIS	0.009202454	0.43899102
AKRA	01/04/2021	KAMIS	-0.003115265	0.590480495
AKRA	08/04/2021	KAMIS	0.006134969	0.699990619
AKRA	15/04/2021	KAMIS	-0.00955414	0.73016656
AKRA	22/04/2021	KAMIS	-0.003215434	0.789570479
AKRA	29/04/2021	KAMIS	0.027777778	0.746176871
AKRA	06/05/2021	KAMIS	0.008902077	0.622526739
AKRA	20/05/2021	KAMIS	0	0.575482196
AKRA	27/05/2021	KAMIS	0	0.894271617
AKRA	03/06/2021	KAMIS	0.002994012	0.60031368
AKRA	10/06/2021	KAMIS	0.01863354	0.442600962
AKRA	17/06/2021	KAMIS	-0.022222222	0.433467219
AKRA	24/06/2021	KAMIS	-0.013114754	0.686703776
ANTM	07/01/2021	KAMIS	0.146153846	0.574324145
ANTM	14/01/2021	KAMIS	0.018867925	0.420890067
ANTM	21/01/2021	KAMIS	-0.03236246	0.413196202
ANTM	28/01/2021	KAMIS	-0.071428571	0.537991575
ANTM	04/02/2021	KAMIS	0.029166667	0.877912865
ANTM	11/02/2021	KAMIS	-0.020905923	0.837168427
ANTM	18/02/2021	KAMIS	0.010791367	0.591945993
ANTM	25/02/2021	KAMIS	0.016891892	0.659968682
ANTM	04/03/2021	KAMIS	-0.071428571	0.511912367
ANTM	18/03/2021	KAMIS	-0.004366812	0.605870788
ANTM	25/03/2021	KAMIS	0.004587156	0.605427552
ANTM	01/04/2021	KAMIS	-0.004464286	0.658467315
ANTM	08/04/2021	KAMIS	0.044534413	0.694338715
ANTM	15/04/2021	KAMIS	-0.004310345	0.619995424
ANTM	22/04/2021	KAMIS	-0.008510638	0.585732998
ANTM	29/04/2021	KAMIS	0.03187251	0.584241879
ANTM	06/05/2021	KAMIS	-0.003816794	0.831373048
ANTM	20/05/2021	KAMIS	-0.053719008	0.624227947

ANTM	27/05/2021	KAMIS	0.025104603	0.496727039
ANTM	03/06/2021	KAMIS	-0.011904762	0.667708665
ANTM	10/06/2021	KAMIS	-0.016528926	0.510741506
ANTM	17/06/2021	KAMIS	0.004291845	0.574800688
ANTM	24/06/2021	KAMIS	0	0.964443874
ASII	07/01/2021	KAMIS	-0.012345679	1.151699704
ASII	14/01/2021	KAMIS	0	0.922982059
ASII	21/01/2021	KAMIS	0.018382353	1.066823785
ASII	28/01/2021	KAMIS	0	0.761029132
ASII	04/02/2021	KAMIS	0.008064516	0.893100755
ASII	11/02/2021	KAMIS	-0.008547009	1.139358262
ASII	18/02/2021	KAMIS	-0.013100437	0.847911144
ASII	25/02/2021	KAMIS	-0.00896861	0.781338581
ASII	04/03/2021	KAMIS	-0.01793722	0.795975629
ASII	18/03/2021	KAMIS	0.026200873	0.983743871
ASII	25/03/2021	KAMIS	0	0.792227335
ASII	01/04/2021	KAMIS	0.014018692	0.791630375
ASII	08/04/2021	KAMIS	-0.004716981	0.936596845
ASII	15/04/2021	KAMIS	0	1.027883038
ASII	22/04/2021	KAMIS	0.041284404	0.78174851
ASII	29/04/2021	KAMIS	0.013824885	0.886470145
ASII	06/05/2021	KAMIS	-0.01843318	0.743919697
ASII	20/05/2021	KAMIS	0.024154589	0.785150926
ASII	27/05/2021	KAMIS	0.014563107	0.736948332
ASII	03/06/2021	KAMIS	0.004672897	1.150380243
ASII	10/06/2021	KAMIS	0.013888889	0.586342768
ASII	17/06/2021	KAMIS	-0.009803922	0.672100035
ASII	24/06/2021	KAMIS	0.002024291	0.848584966
BBCA	07/01/2021	KAMIS	0.0028715	0.969708907
BBCA	14/01/2021	KAMIS	-0.014245014	0.841759638
BBCA	21/01/2021	KAMIS	-0.002826855	1.138874032
BBCA	28/01/2021	KAMIS	0.015942029	1.069782964
BBCA	04/02/2021	KAMIS	0.004376368	1.791943087
BBCA	11/02/2021	KAMIS	-0.005813953	1.445616647
BBCA	18/02/2021	KAMIS	-0.024498886	1.291478003
BBCA	25/02/2021	KAMIS	-0.002982849	1.147436436
BBCA	04/03/2021	KAMIS	-0.041666667	0.976646965
BBCA	18/03/2021	KAMIS	0.014168531	0.908957344
BBCA	25/03/2021	KAMIS	-0.010989011	0.736246328
BBCA	01/04/2021	KAMIS	0.001606426	1.376868895
BBCA	08/04/2021	KAMIS	-0.018744906	1.910120659
BBCA	15/04/2021	KAMIS	-0.003980892	0.84896415

BBCA	22/04/2021	KAMIS	0.008045052	0.667634365
BBCA	29/04/2021	KAMIS	0.014040562	0.593660011
BBCA	06/05/2021	KAMIS	0	0.471139747
BBCA	20/05/2021	KAMIS	0.005485893	0.465787604
BBCA	27/05/2021	KAMIS	-0.013556619	0.567544935
BBCA	03/06/2021	KAMIS	0.020454545	0.664408732
BBCA	10/06/2021	KAMIS	0.013595166	1.316431692
BBCA	17/06/2021	KAMIS	-0.008688784	2.476983145
BBCA	24/06/2021	KAMIS	-0.003220612	3.180150406
BBNI	07/01/2021	KAMIS	0.003891051	1.65550086
BBNI	14/01/2021	KAMIS	-0.011627907	1.853944822
BBNI	21/01/2021	KAMIS	0	2.038074762
BBNI	28/01/2021	KAMIS	-0.034632035	1.863839978
BBNI	04/02/2021	KAMIS	-0.003984064	1.643124639
BBNI	11/02/2021	KAMIS	0	1.88071025
BBNI	18/02/2021	KAMIS	-0.020746888	1.260303359
BBNI	25/02/2021	KAMIS	0	1.736776957
BBNI	04/03/2021	KAMIS	-0.004166667	1.321692132
BBNI	18/03/2021	KAMIS	0.027888446	1.72203851
BBNI	25/03/2021	KAMIS	-0.008474576	1.477162497
BBNI	01/04/2021	KAMIS	-0.008810573	1.419353443
BBNI	08/04/2021	KAMIS	0.004310345	1.140596222
BBNI	15/04/2021	KAMIS	0.012552301	1.176500117
BBNI	22/04/2021	KAMIS	-0.017621145	1.258768154
BBNI	29/04/2021	KAMIS	0.008510638	1.385843302
BBNI	06/05/2021	KAMIS	0.004385965	1.858533458
BBNI	20/05/2021	KAMIS	0	1.330736013
BBNI	27/05/2021	KAMIS	-0.033980583	1.356216041
BBNI	03/06/2021	KAMIS	0.034782609	1.463884071
BBNI	10/06/2021	KAMIS	0.008810573	0.993012878
BBNI	17/06/2021	KAMIS	-0.023809524	0.81309323
BBNI	24/06/2021	KAMIS	-0.006224066	0.673200459
BBRI	07/01/2021	KAMIS	0.018691589	0.777128703
BBRI	14/01/2021	KAMIS	-0.004192872	0.516987957
BBRI	21/01/2021	KAMIS	-0.020876827	0.366188687
BBRI	28/01/2021	KAMIS	-0.033557047	0.506035377
BBRI	04/02/2021	KAMIS	0.024498886	0.752570283
BBRI	11/02/2021	KAMIS	0.006410256	1.950323158
BBRI	18/02/2021	KAMIS	0.00856531	0.702007975
BBRI	25/02/2021	KAMIS	0	0.719904141
BBRI	04/03/2021	KAMIS	-0.018907563	0.733963509
BBRI	18/03/2021	KAMIS	0.018907563	0.499091791

BBRI	25/03/2021	KAMIS	-0.010822511	0.559663243
BBRI	01/04/2021	KAMIS	-0.025641026	1.214664376
BBRI	08/04/2021	KAMIS	0.034482759	2.058236142
BBRI	15/04/2021	KAMIS	0.013605442	2.177186591
BBRI	22/04/2021	KAMIS	-0.007142857	0.698998199
BBRI	29/04/2021	KAMIS	0.007211538	1.401804092
BBRI	06/05/2021	KAMIS	0.00486618	0.770459173
BBRI	20/05/2021	KAMIS	0.00257732	0.537927854
BBRI	27/05/2021	KAMIS	-0.027848101	1.103062536
BBRI	03/06/2021	KAMIS	0.02293578	0.553837713
BBRI	10/06/2021	KAMIS	0.018604651	0.47756255
BBRI	17/06/2021	KAMIS	0.004962779	0.62143036
BBRI	24/06/2021	KAMIS	0.012531328	1.15470167
BBTN	07/01/2021	KAMIS	0.002762431	0.309257585
BBTN	14/01/2021	KAMIS	0.018372703	0.681269377
BBTN	21/01/2021	KAMIS	-0.002688172	0.485573261
BBTN	28/01/2021	KAMIS	-0.046153846	0.530588946
BBTN	04/02/2021	KAMIS	0.011428571	0.65262678
BBTN	11/02/2021	KAMIS	-0.005780347	0.823703845
BBTN	18/02/2021	KAMIS	-0.008064516	0.760355443
BBTN	25/02/2021	KAMIS	0.004739336	0.509088809
BBTN	04/03/2021	KAMIS	0.004694836	0.804675071
BBTN	18/03/2021	KAMIS	0.005167959	0.476718552
BBTN	25/03/2021	KAMIS	-0.00280112	1.312512434
BBTN	01/04/2021	KAMIS	0.002898551	1.808279161
BBTN	08/04/2021	KAMIS	-0.002949853	1.779115129
BBTN	15/04/2021	KAMIS	-0.024615385	0.836620904
BBTN	22/04/2021	KAMIS	0.052941176	0.408260078
BBTN	29/04/2021	KAMIS	0.018575851	1.055119534
BBTN	06/05/2021	KAMIS	-0.009202454	1.308134798
BBTN	20/05/2021	KAMIS	0	0.279826771
BBTN	27/05/2021	KAMIS	0.012539185	0.490411702
BBTN	03/06/2021	KAMIS	0.003039514	0.409543053
BBTN	10/06/2021	KAMIS	-0.009433962	0.969264503
BBTN	17/06/2021	KAMIS	-0.00974026	0.812043082
BBTN	24/06/2021	KAMIS	-0.007067138	1.313344306
BMRI	07/01/2021	KAMIS	0.007722008	0.719957498
BMRI	14/01/2021	KAMIS	-0.010948905	0.715526505
BMRI	21/01/2021	KAMIS	-0.017241379	2.073503301
BMRI	28/01/2021	KAMIS	-0.035460993	0.945157186
BMRI	04/02/2021	KAMIS	0.011406844	0.242620499
BMRI	11/02/2021	KAMIS	0	0.348302222

BMRI	18/02/2021	KAMIS	-0.016	0.534188067
BMRI	25/02/2021	KAMIS	-0.015936255	1.453416548
BMRI	04/03/2021	KAMIS	-0.007633588	1.342188202
BMRI	18/03/2021	KAMIS	0.040441176	0.592744109
BMRI	25/03/2021	KAMIS	-0.00390625	0.529381155
BMRI	01/04/2021	KAMIS	0.008064516	0.413901287
BMRI	08/04/2021	KAMIS	-0.007968127	0.902064751
BMRI	15/04/2021	KAMIS	-0.003968254	1.061248225
BMRI	22/04/2021	KAMIS	0	2.833735055
BMRI	29/04/2021	KAMIS	0.004016064	1.104961533
BMRI	06/05/2021	KAMIS	0.004115226	0.594415129
BMRI	20/05/2021	KAMIS	-0.004424779	0.646966169
BMRI	27/05/2021	KAMIS	-0.026086957	0.634551143
BMRI	03/06/2021	KAMIS	0.024	1.000744681
BMRI	10/06/2021	KAMIS	0.008064516	1.432871972
BMRI	17/06/2021	KAMIS	-0.012096774	1.232868553
BMRI	24/06/2021	KAMIS	-0.008368201	0.544869015
BTPS	07/01/2021	KAMIS	0.012953368	0.751297009
BTPS	14/01/2021	KAMIS	-0.016393443	1.814987495
BTPS	21/01/2021	KAMIS	-0.018766756	0.44465388
BTPS	28/01/2021	KAMIS	0	0.636763002
BTPS	04/02/2021	KAMIS	-0.040935673	2.481916172
BTPS	11/02/2021	KAMIS	0.008849558	1.33635782
BTPS	18/02/2021	KAMIS	0.050377834	0.746351857
BTPS	25/02/2021	KAMIS	0.012345679	3.694919229
BTPS	04/03/2021	KAMIS	-0.012755102	2.033260574
BTPS	18/03/2021	KAMIS	-0.005509642	0.593947049
BTPS	25/03/2021	KAMIS	-0.030985915	3.862494184
BTPS	01/04/2021	KAMIS	0.008547009	0.856508228
BTPS	08/04/2021	KAMIS	-0.014925373	0.769421152
BTPS	15/04/2021	KAMIS	-0.006557377	0.610019402
BTPS	22/04/2021	KAMIS	0.047477745	1.194386582
BTPS	29/04/2021	KAMIS	-0.045045045	0.877227424
BTPS	06/05/2021	KAMIS	0.003058104	0.891800952
BTPS	20/05/2021	KAMIS	0	1.469042649
BTPS	27/05/2021	KAMIS	-0.01119403	0.466694855
BTPS	03/06/2021	KAMIS	-0.009966777	0.287888413
BTPS	10/06/2021	KAMIS	0.023569024	0.372538079
BTPS	17/06/2021	KAMIS	0.020477816	0.648501373
BTPS	24/06/2021	KAMIS	-0.011152416	0.742789115
CPIN	07/01/2021	KAMIS	0	0.515610396
CPIN	14/01/2021	KAMIS	0.033834586	0.83800089

CPIN	21/01/2021	KAMIS	-0.007874016	11.91559311
CPIN	28/01/2021	KAMIS	-0.056034483	10.77686396
CPIN	04/02/2021	KAMIS	0	4.349549114
CPIN	11/02/2021	KAMIS	0.020576132	2.664475761
CPIN	18/02/2021	KAMIS	-0.020576132	8.2052963
CPIN	25/02/2021	KAMIS	0.008196721	2.472207711
CPIN	04/03/2021	KAMIS	-0.011904762	1.930600383
CPIN	18/03/2021	KAMIS	0.007407407	2.304417532
CPIN	25/03/2021	KAMIS	0.010948905	16.10888406
CPIN	01/04/2021	KAMIS	-0.003584229	9.393041417
CPIN	08/04/2021	KAMIS	-0.010600707	9.84961235
CPIN	15/04/2021	KAMIS	0.077419355	5.512147838
CPIN	22/04/2021	KAMIS	-0.006688963	3.123320273
CPIN	29/04/2021	KAMIS	-0.02173913	6.731405372
CPIN	06/05/2021	KAMIS	-0.018867925	4.724530156
CPIN	20/05/2021	KAMIS	0.030769231	2.52713047
CPIN	27/05/2021	KAMIS	0.06870229	3.324319772
CPIN	03/06/2021	KAMIS	0.052083333	4.396773321
CPIN	10/06/2021	KAMIS	-0.042857143	4.834750588
CPIN	17/06/2021	KAMIS	-0.00390625	4.411084828
CPIN	24/06/2021	KAMIS	-0.024390244	5.991136868
CTRA	07/01/2021	KAMIS	0.009756098	3.976760345
CTRA	14/01/2021	KAMIS	-0.009345794	3.698335672
CTRA	21/01/2021	KAMIS	-0.023584906	1.596432354
CTRA	28/01/2021	KAMIS	-0.02173913	0.868048198
CTRA	04/02/2021	KAMIS	0.010416667	1.631936333
CTRA	11/02/2021	KAMIS	0.018957346	2.88626421
CTRA	18/02/2021	KAMIS	0.03125	2.394092935
CTRA	25/02/2021	KAMIS	0.004329004	1.754501851
CTRA	04/03/2021	KAMIS	-0.00862069	3.483568218
CTRA	18/03/2021	KAMIS	0.008368201	2.557391665
CTRA	25/03/2021	KAMIS	0	2.783141563
CTRA	01/04/2021	KAMIS	0.039473684	0.827537826
CTRA	08/04/2021	KAMIS	0.004329004	0.756085692
CTRA	15/04/2021	KAMIS	0.030434783	0.961115901
CTRA	22/04/2021	KAMIS	-0.02690583	0.655864494
CTRA	29/04/2021	KAMIS	-0.013100437	1.248323217
CTRA	06/05/2021	KAMIS	-0.008888889	1.267380633
CTRA	20/05/2021	KAMIS	-0.00456621	1.519004168
CTRA	27/05/2021	KAMIS	-0.014018692	0.867345044
CTRA	03/06/2021	KAMIS	-0.00456621	2.715924911
CTRA	10/06/2021	KAMIS	0	0.86735709

CTRA	17/06/2021	KAMIS	-0.047120419	1.52006718
CTRA	24/06/2021	KAMIS	0.010869565	1.518824992
ERAA	07/01/2021	KAMIS	0.00862069	0.71015336
ERAA	14/01/2021	KAMIS	0.011406844	1.089226845
ERAA	21/01/2021	KAMIS	-0.019607843	0.512534117
ERAA	28/01/2021	KAMIS	0.018382353	0.654694579
ERAA	04/02/2021	KAMIS	-0.029850746	0.66532921
ERAA	11/02/2021	KAMIS	-0.010830325	0.6267431
ERAA	18/02/2021	KAMIS	-0.02962963	0.72283873
ERAA	25/02/2021	KAMIS	-0.003717472	0.907164308
ERAA	04/03/2021	KAMIS	-0.003745318	1.526555163
ERAA	18/03/2021	KAMIS	-0.02166065	0.661140403
ERAA	25/03/2021	KAMIS	0.074733096	0.677970915
ERAA	01/04/2021	KAMIS	0	0.66586975
ERAA	08/04/2021	KAMIS	0.033009709	1.049905963
ERAA	15/04/2021	KAMIS	0.008547009	0.683821995
ERAA	22/04/2021	KAMIS	-0.024590164	0.882025443
ERAA	29/04/2021	KAMIS	0.04	0.764409102
ERAA	06/05/2021	KAMIS	0.024590164	1.065176588
ERAA	20/05/2021	KAMIS	0.040983607	0.459041756
ERAA	27/05/2021	KAMIS	-0.008333333	0.92317874
ERAA	03/06/2021	KAMIS	0.016129032	0.386782577
ERAA	10/06/2021	KAMIS	0.069767442	0.418614198
ERAA	17/06/2021	KAMIS	0	0.512898492
ERAA	24/06/2021	KAMIS	-0.007407407	0.830963253
EXCL	07/01/2021	KAMIS	-0.003663004	2.180249969
EXCL	14/01/2021	KAMIS	-0.018518519	3.002204727
EXCL	21/01/2021	KAMIS	-0.007843137	1.611480139
EXCL	28/01/2021	KAMIS	-0.035242291	0.748899072
EXCL	04/02/2021	KAMIS	0.029045643	1.034180621
EXCL	11/02/2021	KAMIS	0	0.836555355
EXCL	18/02/2021	KAMIS	0.009174312	0.748546743
EXCL	25/02/2021	KAMIS	0.027027027	2.083043146
EXCL	04/03/2021	KAMIS	-0.009009009	0.820860127
EXCL	18/03/2021	KAMIS	0	0.837740327
EXCL	25/03/2021	KAMIS	0.004784689	0.550781449
EXCL	01/04/2021	KAMIS	0	0.464849171
EXCL	08/04/2021	KAMIS	-0.018518519	1.470098115
EXCL	15/04/2021	KAMIS	-0.009756098	1.046593463
EXCL	22/04/2021	KAMIS	0.019417476	0.716260406
EXCL	29/04/2021	KAMIS	0.019138756	1.062844287
EXCL	06/05/2021	KAMIS	-0.014778325	0.958432776

EXCL	20/05/2021	KAMIS	0.072072072	1.102333806
EXCL	27/05/2021	KAMIS	0.041841004	0.746723362
EXCL	03/06/2021	KAMIS	-0.0078125	0.563170199
EXCL	10/06/2021	KAMIS	0.038910506	0.408708316
EXCL	17/06/2021	KAMIS	-0.027027027	0.585570229
EXCL	24/06/2021	KAMIS	-0.007326007	4.786108029
GGRM	07/01/2021	KAMIS	0	1.624602157
GGRM	14/01/2021	KAMIS	-0.015931373	1.212049835
GGRM	21/01/2021	KAMIS	0	1.235911881
GGRM	28/01/2021	KAMIS	-0.028259473	1.236437364
GGRM	04/02/2021	KAMIS	-0.00064433	1.586396984
GGRM	11/02/2021	KAMIS	0.0058102	3.322802045
GGRM	18/02/2021	KAMIS	-0.003289474	14.76866306
GGRM	25/02/2021	KAMIS	-0.000681663	3.588426916
GGRM	04/03/2021	KAMIS	-0.002710027	5.044803752
GGRM	18/03/2021	KAMIS	0.008196721	6.881211687
GGRM	25/03/2021	KAMIS	0	2.491379559
GGRM	01/04/2021	KAMIS	0.004129387	2.310542646
GGRM	08/04/2021	KAMIS	0.022267206	1.739315543
GGRM	15/04/2021	KAMIS	-0.007565337	2.795894688
GGRM	22/04/2021	KAMIS	-0.002076125	1.392502798
GGRM	29/04/2021	KAMIS	-0.008304498	2.798367018
GGRM	06/05/2021	KAMIS	-0.006396588	8.424918072
GGRM	20/05/2021	KAMIS	-0.004555809	3.371769831
GGRM	27/05/2021	KAMIS	-0.006079027	1.891651403
GGRM	03/06/2021	KAMIS	-0.007440476	1.939809133
GGRM	10/06/2021	KAMIS	0.021577381	2.148593007
GGRM	17/06/2021	KAMIS	0.010409438	3.132200785
GGRM	24/06/2021	KAMIS	0.00914435	3.073396379
HMSP	07/01/2021	KAMIS	0	1.969830924
HMSP	14/01/2021	KAMIS	-0.013468013	1.396397997
HMSP	21/01/2021	KAMIS	0	1.915706177
HMSP	28/01/2021	KAMIS	-0.040740741	1.950341378
HMSP	04/02/2021	KAMIS	-0.025089606	2.020504649
HMSP	11/02/2021	KAMIS	0.010830325	1.41593422
HMSP	18/02/2021	KAMIS	-0.007326007	0.975835448
HMSP	25/02/2021	KAMIS	0.007352941	2.435868069
HMSP	04/03/2021	KAMIS	0.040955631	1.458782231
HMSP	18/03/2021	KAMIS	0.013888889	2.049192975
HMSP	25/03/2021	KAMIS	0	3.431240881
HMSP	01/04/2021	KAMIS	-0.003649635	3.394001606
HMSP	08/04/2021	KAMIS	0.01459854	2.737729874



HMSP	15/04/2021	KAMIS	-0.003745318	1.644655448
HMSP	22/04/2021	KAMIS	-0.007604563	5.150919814
HMSP	29/04/2021	KAMIS	-0.011450382	3.087542712
HMSP	06/05/2021	KAMIS	0	1.82633394
HMSP	20/05/2021	KAMIS	0.027888446	1.973285557
HMSP	27/05/2021	KAMIS	0.015503876	2.113352628
HMSP	03/06/2021	KAMIS	0	1.224603141
HMSP	10/06/2021	KAMIS	0.012345679	0.944088812
HMSP	17/06/2021	KAMIS	-0.017241379	1.244708674
HMSP	24/06/2021	KAMIS	0.008888889	1.302864547
ICBP	07/01/2021	KAMIS	0.007894737	2.482260336
ICBP	14/01/2021	KAMIS	0.002673797	4.403108659
ICBP	21/01/2021	KAMIS	-0.010443864	3.415235027
ICBP	28/01/2021	KAMIS	-0.016042781	3.434409103
ICBP	04/02/2021	KAMIS	-0.010723861	2.24273012
ICBP	11/02/2021	KAMIS	-0.002785515	2.562495545
ICBP	18/02/2021	KAMIS	-0.008571429	2.787021064
ICBP	25/02/2021	KAMIS	-0.008746356	2.526022979
ICBP	04/03/2021	KAMIS	-0.014534884	2.295968913
ICBP	18/03/2021	KAMIS	0.00862069	1.202530142
ICBP	25/03/2021	KAMIS	-0.033519553	1.227869577
ICBP	01/04/2021	KAMIS	-0.027932961	0.629690354
ICBP	08/04/2021	KAMIS	-0.011363636	0.623876667
ICBP	15/04/2021	KAMIS	0	0.592799583
ICBP	22/04/2021	KAMIS	-0.005714286	0.840076101
ICBP	29/04/2021	KAMIS	0.005797101	1.348505946
ICBP	06/05/2021	KAMIS	-0.002941176	0.699083909
ICBP	20/05/2021	KAMIS	0.011940299	0.339848781
ICBP	27/05/2021	KAMIS	0.012084592	3.708938662
ICBP	03/06/2021	KAMIS	0.054597701	1.52266308
ICBP	10/06/2021	KAMIS	0	1.701027613
ICBP	17/06/2021	KAMIS	-0.006153846	1.188631154
ICBP	24/06/2021	KAMIS	0.00623053	1.151531281
INCO	07/01/2021	KAMIS	0.117870722	0.745466671
INCO	14/01/2021	KAMIS	-0.007575758	1.353559259
INCO	21/01/2021	KAMIS	0.011152416	0.699926656
INCO	28/01/2021	KAMIS	-0.064814815	1.361533673
INCO	04/02/2021	KAMIS	0	0.611045371
INCO	11/02/2021	KAMIS	0.054901961	0.581093005
INCO	18/02/2021	KAMIS	0.02016129	0.903941109
INCO	25/02/2021	KAMIS	0	0.511385796
INCO	04/03/2021	KAMIS	-0.07239819	1.428649276

INCO	18/03/2021	KAMIS	0.017429194	0.87739775
INCO	25/03/2021	KAMIS	0.013761468	0.636242236
INCO	01/04/2021	KAMIS	0.022321429	0.552002395
INCO	08/04/2021	KAMIS	0.029045643	1.352751363
INCO	15/04/2021	KAMIS	-0.027842227	1.599733236
INCO	22/04/2021	KAMIS	0.007159905	2.015220136
INCO	29/04/2021	KAMIS	0.03655914	1.257600167
INCO	06/05/2021	KAMIS	-0.002016129	0.906440836
INCO	20/05/2021	KAMIS	-0.04989605	1.028702502
INCO	27/05/2021	KAMIS	-0.013071895	0.750773442
INCO	03/06/2021	KAMIS	0.012345679	0.457646423
INCO	10/06/2021	KAMIS	-0.014799154	0.921683149
INCO	17/06/2021	KAMIS	-0.013129103	0.772497937
INCO	24/06/2021	KAMIS	0	0.540064537
INDF	07/01/2021	KAMIS	0.003690037	2.300654713
INDF	14/01/2021	KAMIS	0.003717472	1.527456599
INDF	21/01/2021	KAMIS	0.003690037	0.698627685
INDF	28/01/2021	KAMIS	-0.035573123	0.574198955
INDF	04/02/2021	KAMIS	0.003952569	0.399880241
INDF	11/02/2021	KAMIS	0.027777778	0.969817938
INDF	18/02/2021	KAMIS	-0.008264463	0.885397509
INDF	25/02/2021	KAMIS	0.004081633	0.935322343
INDF	04/03/2021	KAMIS	-0.016129032	0.612195435
INDF	18/03/2021	KAMIS	-0.007936508	0.65566977
INDF	25/03/2021	KAMIS	-0.01509434	0.836252057
INDF	01/04/2021	KAMIS	0.018587361	0.343625301
INDF	08/04/2021	KAMIS	-0.014981273	0.328950099
INDF	15/04/2021	KAMIS	0.011278195	0.421043961
INDF	22/04/2021	KAMIS	-0.014981273	0.350177183
INDF	29/04/2021	KAMIS	-0.022988506	0.395869273
INDF	06/05/2021	KAMIS	0.007633588	0.279490994
INDF	20/05/2021	KAMIS	0	0.191366913
INDF	27/05/2021	KAMIS	-0.008	0.337855969
INDF	03/06/2021	KAMIS	0.033707865	0.89802604
INDF	10/06/2021	KAMIS	-0.004	0.974966298
INDF	17/06/2021	KAMIS	-0.004	0.604433292
INDF	24/06/2021	KAMIS	-0.008368201	0.307006997
INKP	07/01/2021	KAMIS	0.054704595	0.412657678
INKP	14/01/2021	KAMIS	0.042780749	0.368559204
INKP	21/01/2021	KAMIS	-0.020220588	0.582952751
INKP	28/01/2021	KAMIS	-0.02734375	0.77354345
INKP	04/02/2021	KAMIS	0.109028961	0.657437638

INKP	11/02/2021	KAMIS	0.007079646	0.410281512
INKP	18/02/2021	KAMIS	-0.014362657	0.541848245
INKP	25/02/2021	KAMIS	0.007285974	0.904410006
INKP	04/03/2021	KAMIS	-0.0256917	0.582965424
INKP	18/03/2021	KAMIS	0.049713193	0.351780303
INKP	25/03/2021	KAMIS	0.014989293	0.510257909
INKP	01/04/2021	KAMIS	0.016470588	0.573207301
INKP	08/04/2021	KAMIS	-0.002336449	0.347899232
INKP	15/04/2021	KAMIS	-0.023255814	0.358889792
INKP	22/04/2021	KAMIS	-0.016129032	2.057344809
INKP	29/04/2021	KAMIS	0.002680965	0.697933844
INKP	06/05/2021	KAMIS	-0.002604167	0.399214915
INKP	20/05/2021	KAMIS	-0.025352113	0.577040849
INKP	27/05/2021	KAMIS	0.03539823	0.95344457
INKP	03/06/2021	KAMIS	0.049180328	0.668969964
INKP	10/06/2021	KAMIS	-0.002941176	0.723143383
INKP	17/06/2021	KAMIS	-0.05775076	2.4271016
INKP	24/06/2021	KAMIS	-0.016339869	0.688289778
INTP	07/01/2021	KAMIS	0.027586207	0.470506234
INTP	14/01/2021	KAMIS	-0.001697793	0.974573439
INTP	21/01/2021	KAMIS	-0.019575856	0.689766169
INTP	28/01/2021	KAMIS	-0.073308271	1.194799681
INTP	04/02/2021	KAMIS	-0.043956044	0.726384473
INTP	11/02/2021	KAMIS	-0.007207207	0.432069371
INTP	18/02/2021	KAMIS	0.011049724	0.524413523
INTP	25/02/2021	KAMIS	-0.001915709	0.448518777
INTP	04/03/2021	KAMIS	0	0.586653233
INTP	18/03/2021	KAMIS	0.015473888	0.392599668
INTP	25/03/2021	KAMIS	0.013282732	0.424535341
INTP	01/04/2021	KAMIS	0.022	0.575402879
INTP	08/04/2021	KAMIS	0	3.849159452
INTP	15/04/2021	KAMIS	0.005802708	3.002268899
INTP	22/04/2021	KAMIS	-0.005952381	4.815783761
INTP	29/04/2021	KAMIS	0.038095238	13.40936829
INTP	06/05/2021	KAMIS	0.006012024	8.333923943
INTP	20/05/2021	KAMIS	0	4.375021303
INTP	27/05/2021	KAMIS	-0.021834061	3.267869667
INTP	03/06/2021	KAMIS	0.015936255	5.711408509
INTP	10/06/2021	KAMIS	-0.002145923	2.590094655
INTP	17/06/2021	KAMIS	-0.01814059	14.05771322
INTP	24/06/2021	KAMIS	0	16.4784804
ITMG	07/01/2021	KAMIS	0.025974026	14.67652798

ITMG	14/01/2021	KAMIS	0.005102041	6.535745221
ITMG	21/01/2021	KAMIS	-0.007380074	6.131771839
ITMG	28/01/2021	KAMIS	-0.004219409	7.539364659
ITMG	04/02/2021	KAMIS	0.037113402	6.851128103
ITMG	11/02/2021	KAMIS	0.034749035	5.353072657
ITMG	18/02/2021	KAMIS	-0.016460905	15.82665614
ITMG	25/02/2021	KAMIS	-0.002066116	7.059799703
ITMG	04/03/2021	KAMIS	-0.00210084	7.564126198
ITMG	18/03/2021	KAMIS	0.044806517	8.650148694
ITMG	25/03/2021	KAMIS	-0.010460251	6.031736634
ITMG	01/04/2021	KAMIS	0.023504274	4.305446441
ITMG	08/04/2021	KAMIS	-0.001988072	2.962182993
ITMG	15/04/2021	KAMIS	-0.012578616	2.691748838
ITMG	22/04/2021	KAMIS	-0.00621118	5.151577547
ITMG	29/04/2021	KAMIS	0.008333333	4.249306157
ITMG	06/05/2021	KAMIS	0.010309278	2.233783998
ITMG	20/05/2021	KAMIS	-0.005905512	1.627067421
ITMG	27/05/2021	KAMIS	-0.001930502	4.728665061
ITMG	03/06/2021	KAMIS	-0.007117438	4.185977609
ITMG	10/06/2021	KAMIS	-0.005319149	4.928870876
ITMG	17/06/2021	KAMIS	-0.009966777	3.780161535
ITMG	24/06/2021	KAMIS	-0.00174216	2.980745316
JPFA	07/01/2021	KAMIS	-0.013559322	2.725759159
JPFA	14/01/2021	KAMIS	0.107361963	1.151976733
JPFA	21/01/2021	KAMIS	0.022875817	1.094629574
JPFA	28/01/2021	KAMIS	-0.073529412	1.512779319
JPFA	04/02/2021	KAMIS	-0.014492754	2.600108773
JPFA	11/02/2021	KAMIS	0.026936027	3.756653969
JPFA	18/02/2021	KAMIS	0	1.740825676
JPFA	25/02/2021	KAMIS	0.052459016	1.688376662
JPFA	04/03/2021	KAMIS	-0.012779553	3.507396052
JPFA	18/03/2021	KAMIS	-0.019125683	3.52389197
JPFA	25/03/2021	KAMIS	0.005333333	1.446206927
JPFA	01/04/2021	KAMIS	0.058823529	2.215109818
JPFA	08/04/2021	KAMIS	-0.009569378	2.093038845
JPFA	15/04/2021	KAMIS	0.040540541	1.958693073
JPFA	22/04/2021	KAMIS	-0.03271028	1.129758462
JPFA	29/04/2021	KAMIS	-0.048101266	1.349015237
JPFA	06/05/2021	KAMIS	0.019417476	5.232738406
JPFA	20/05/2021	KAMIS	-0.002538071	2.564567781
JPFA	27/05/2021	KAMIS	0.040609137	0.830035516
JPFA	03/06/2021	KAMIS	0.046082949	0.718061082

JPFA	10/06/2021	KAMIS	0.014285714	1.852753013
JPFA	17/06/2021	KAMIS	-0.00511509	1.990142465
JPFA	24/06/2021	KAMIS	-0.041666667	2.163314283
JSMR	07/01/2021	KAMIS	0.011363636	1.247885015
JSMR	14/01/2021	KAMIS	0.023504274	0.855003107
JSMR	21/01/2021	KAMIS	-0.010460251	4.404716311
JSMR	28/01/2021	KAMIS	-0.022321429	3.460110107
JSMR	04/02/2021	KAMIS	0.017621145	1.399515589
JSMR	11/02/2021	KAMIS	-0.013667426	2.392008231
JSMR	18/02/2021	KAMIS	-0.011441648	3.730520713
JSMR	25/02/2021	KAMIS	-0.018957346	2.396564919
JSMR	04/03/2021	KAMIS	-0.014742015	1.701281392
JSMR	18/03/2021	KAMIS	0.017977528	1.722045526
JSMR	25/03/2021	KAMIS	0.009456265	2.102894009
JSMR	01/04/2021	KAMIS	0.021791768	3.376723888
JSMR	08/04/2021	KAMIS	0.014018692	2.236863001
JSMR	15/04/2021	KAMIS	-0.009615385	1.39710184
JSMR	22/04/2021	KAMIS	-0.00968523	0.838330573
JSMR	29/04/2021	KAMIS	0	2.24607646
JSMR	06/05/2021	KAMIS	-0.002439024	0.629040818
JSMR	20/05/2021	KAMIS	-0.015189873	0.938336341
JSMR	27/05/2021	KAMIS	-0.012987013	0.875902646
JSMR	03/06/2021	KAMIS	-0.00248139	0.727769065
JSMR	10/06/2021	KAMIS	-0.010309278	2.216004672
JSMR	17/06/2021	KAMIS	0.025641026	0.877939616
JSMR	24/06/2021	KAMIS	-0.024861878	1.021740222
KLBF	07/01/2021	KAMIS	-0.01010101	1.576996834
KLBF	14/01/2021	KAMIS	0.018808777	0.716082984
KLBF	21/01/2021	KAMIS	0.039274924	1.417024105
KLBF	28/01/2021	KAMIS	0.00330033	2.604659574
KLBF	04/02/2021	KAMIS	-0.009708738	0.945583477
KLBF	11/02/2021	KAMIS	0	2.055166525
KLBF	18/02/2021	KAMIS	-0.016778523	0.992004004
KLBF	25/02/2021	KAMIS	-0.003333333	1.286546219
KLBF	04/03/2021	KAMIS	0.003215434	0.836852887
KLBF	18/03/2021	KAMIS	-0.00952381	2.750279323
KLBF	25/03/2021	KAMIS	0.040880503	1.704519349
KLBF	01/04/2021	KAMIS	-0.012903226	0.987612157
KLBF	08/04/2021	KAMIS	0.009584665	1.381924653
KLBF	15/04/2021	KAMIS	0.01320132	1.93035212
KLBF	22/04/2021	KAMIS	-0.003355705	1.426861607
KLBF	29/04/2021	KAMIS	0	2.405766604

KLBF	06/05/2021	KAMIS	0.010273973	1.316994788
KLBF	20/05/2021	KAMIS	0.010273973	0.967695779
KLBF	27/05/2021	KAMIS	-0.028169014	1.417760004
KLBF	03/06/2021	KAMIS	0.036666667	2.776188865
KLBF	10/06/2021	KAMIS	0	1.266141204
KLBF	17/06/2021	KAMIS	-0.014234875	0.880424012
KLBF	24/06/2021	KAMIS	0.00729927	1.053130742
MDKA	07/01/2021	KAMIS	-0.003787879	0.869373748
MDKA	14/01/2021	KAMIS	-0.024489796	1.20874106
MDKA	21/01/2021	KAMIS	0	1.20599174
MDKA	28/01/2021	KAMIS	-0.052401747	1.966917483
MDKA	04/02/2021	KAMIS	-0.036290323	1.424265354
MDKA	11/02/2021	KAMIS	0.007751938	1.319867739
MDKA	18/02/2021	KAMIS	0.033962264	1.421810394
MDKA	25/02/2021	KAMIS	0.018315018	1.71007686
MDKA	04/03/2021	KAMIS	-0.049618321	2.494268795
MDKA	18/03/2021	KAMIS	0.012295082	1.625036339
MDKA	25/03/2021	KAMIS	0.004405286	1.634738435
MDKA	01/04/2021	KAMIS	0.040178571	1.044317612
MDKA	08/04/2021	KAMIS	0	1.336640355
MDKA	15/04/2021	KAMIS	-0.00913242	1.738347167
MDKA	22/04/2021	KAMIS	0	2.015027635
MDKA	29/04/2021	KAMIS	0.05078125	4.056959747
MDKA	06/05/2021	KAMIS	0.019230769	1.270468292
MDKA	20/05/2021	KAMIS	-0.052	0.722474808
MDKA	27/05/2021	KAMIS	0.022988506	0.602421709
MDKA	03/06/2021	KAMIS	-0.011029412	0.731033735
MDKA	10/06/2021	KAMIS	-0.010638298	0.346646757
MDKA	17/06/2021	KAMIS	0.055194805	0.622416538
MDKA	24/06/2021	KAMIS	-0.013986014	1.474500005
MIKA	07/01/2021	KAMIS	0	1.682950377
MIKA	14/01/2021	KAMIS	-0.007490637	1.674483156
MIKA	21/01/2021	KAMIS	-0.011583012	0.508471328
MIKA	28/01/2021	KAMIS	0.027972028	0.573615575
MIKA	04/02/2021	KAMIS	-0.029411765	0.535247058
MIKA	11/02/2021	KAMIS	0.006472492	0.861254774
MIKA	18/02/2021	KAMIS	-0.054607509	0.705718472
MIKA	25/02/2021	KAMIS	0.013422819	0.47696405
MIKA	04/03/2021	KAMIS	-0.050179211	0.984320512
MIKA	18/03/2021	KAMIS	0.020338983	0.667381787
MIKA	25/03/2021	KAMIS	-0.003610108	1.182045888
MIKA	01/04/2021	KAMIS	-0.011538462	1.193224106

MIKA	08/04/2021	KAMIS	0.01532567	1.07654971
MIKA	15/04/2021	KAMIS	-0.026923077	0.93631913
MIKA	22/04/2021	KAMIS	0.011450382	1.536339065
MIKA	29/04/2021	KAMIS	0.019157088	0.87528723
MIKA	06/05/2021	KAMIS	0.003831418	0.65960122
MIKA	20/05/2021	KAMIS	0	0.310023677
MIKA	27/05/2021	KAMIS	0.007633588	0.318842562
MIKA	03/06/2021	KAMIS	0.011494253	0.867164852
MIKA	10/06/2021	KAMIS	0	0.782558579
MIKA	17/06/2021	KAMIS	0	0.739053039
MIKA	24/06/2021	KAMIS	-0.010909091	0.368994855
MNCN	07/01/2021	KAMIS	0.012244898	0.920988397
MNCN	14/01/2021	KAMIS	0.008064516	0.619415267
MNCN	21/01/2021	KAMIS	0.008130081	0.73411989
MNCN	28/01/2021	KAMIS	-0.062801932	0.749530202
MNCN	04/02/2021	KAMIS	0.00913242	0.719012736
MNCN	11/02/2021	KAMIS	-0.004545455	0.481835051
MNCN	18/02/2021	KAMIS	-0.009708738	0.304957896
MNCN	25/02/2021	KAMIS	0.027522936	0.489936966
MNCN	04/03/2021	KAMIS	-0.031674208	0.673283528
MNCN	18/03/2021	KAMIS	0	0.514161616
MNCN	25/03/2021	KAMIS	-0.009852217	1.630339467
MNCN	01/04/2021	KAMIS	-0.015957447	0.622936455
MNCN	08/04/2021	KAMIS	0.040816327	0.484042804
MNCN	15/04/2021	KAMIS	-0.020833333	0.192135889
MNCN	22/04/2021	KAMIS	-0.020512821	0.290754913
MNCN	29/04/2021	KAMIS	-0.005025126	0.287338315
MNCN	06/05/2021	KAMIS	-0.010638298	0.234548541
MNCN	20/05/2021	KAMIS	0.026315789	0.605778434
MNCN	27/05/2021	KAMIS	0.021052632	0.828782694
MNCN	03/06/2021	KAMIS	-0.020100503	0.482816528
MNCN	10/06/2021	KAMIS	0.038647343	0.452136114
MNCN	17/06/2021	KAMIS	-0.036842105	0.424935963
MNCN	24/06/2021	KAMIS	-0.005434783	0.369568583
PGAS	07/01/2021	KAMIS	0.006369427	0.166580372
PGAS	14/01/2021	KAMIS	0.107734807	0.282602219
PGAS	21/01/2021	KAMIS	0.016997167	0.198205125
PGAS	28/01/2021	KAMIS	-0.068345324	0.318418897
PGAS	04/02/2021	KAMIS	-0.017123288	0.343055085
PGAS	11/02/2021	KAMIS	0.01056338	0.411130876
PGAS	18/02/2021	KAMIS	-0.010344828	0.403368498
PGAS	25/02/2021	KAMIS	0.020618557	0.224003926

PGAS	04/03/2021	KAMIS	-0.028070175	0.768052437
PGAS	18/03/2021	KAMIS	0.014234875	0.265492703
PGAS	25/03/2021	KAMIS	-0.026415094	0.141219636
PGAS	01/04/2021	KAMIS	0	0.256127374
PGAS	08/04/2021	KAMIS	0	0.337510313
PGAS	15/04/2021	KAMIS	-0.004149378	0.298084531
PGAS	22/04/2021	KAMIS	-0.024590164	0.205206574
PGAS	29/04/2021	KAMIS	-0.024390244	0.882428132
PGAS	06/05/2021	KAMIS	0.003984064	0.940608824
PGAS	20/05/2021	KAMIS	-0.018348624	0.414720274
PGAS	27/05/2021	KAMIS	0.017857143	0.187557435
PGAS	03/06/2021	KAMIS	-0.016949153	0.351598096
PGAS	10/06/2021	KAMIS	0.026086957	0.271754445
PGAS	17/06/2021	KAMIS	-0.027149321	0.40954384
PGAS	24/06/2021	KAMIS	-0.024509804	0.152141684
PTBA	07/01/2021	KAMIS	0.04964539	0.246226213
PTBA	14/01/2021	KAMIS	-0.013333333	0.386233214
PTBA	21/01/2021	KAMIS	-0.006993007	0.403063824
PTBA	28/01/2021	KAMIS	-0.034749035	0.469891359
PTBA	04/02/2021	KAMIS	0.028225806	0.248865967
PTBA	11/02/2021	KAMIS	0.015444015	0.061405542
PTBA	18/02/2021	KAMIS	0	0.130127818
PTBA	25/02/2021	KAMIS	0.018656716	0.173184684
PTBA	04/03/2021	KAMIS	0	0.117646777
PTBA	18/03/2021	KAMIS	0.014545455	0.171050447
PTBA	25/03/2021	KAMIS	-0.018587361	0.442184932
PTBA	01/04/2021	KAMIS	0.011320755	0.103912932
PTBA	08/04/2021	KAMIS	0.007874016	0.17475353
PTBA	15/04/2021	KAMIS	-0.021097046	0.170404719
PTBA	22/04/2021	KAMIS	-0.012711864	0.38796046
PTBA	29/04/2021	KAMIS	0.008264463	0.213490384
PTBA	06/05/2021	KAMIS	0	0.216589423
PTBA	20/05/2021	KAMIS	-0.032407407	0.287501263
PTBA	27/05/2021	KAMIS	-0.004587156	0.22033798
PTBA	03/06/2021	KAMIS	-0.012931034	0.289422531
PTBA	10/06/2021	KAMIS	-0.009090909	0.28932173
PTBA	17/06/2021	KAMIS	-0.027272727	0.381797245
PTBA	24/06/2021	KAMIS	-0.009852217	0.277221911
PTPP	07/01/2021	KAMIS	0.082125604	0.204934489
PTPP	14/01/2021	KAMIS	-0.009756098	0.226980186
PTPP	21/01/2021	KAMIS	0	0.640869047
PTPP	28/01/2021	KAMIS	-0.075144509	0.374074278



PTPP	04/02/2021	KAMIS	-0.003021148	0.335580709
PTPP	11/02/2021	KAMIS	-0.011396011	0.426431293
PTPP	18/02/2021	KAMIS	-0.027027027	1.010850683
PTPP	25/02/2021	KAMIS	0.008955224	0.497831218
PTPP	04/03/2021	KAMIS	-0.02507837	0.489468586
PTPP	18/03/2021	KAMIS	0.003058104	0.869785659
PTPP	25/03/2021	KAMIS	-0.02027027	0.487001633
PTPP	01/04/2021	KAMIS	0.003636364	0.214164154
PTPP	08/04/2021	KAMIS	0.022900763	0.356983709
PTPP	15/04/2021	KAMIS	-0.024489796	0.750722373
PTPP	22/04/2021	KAMIS	-0.008163265	0.741441929
PTPP	29/04/2021	KAMIS	0.016129032	0.556036162
PTPP	06/05/2021	KAMIS	0.019379845	0.31290141
PTPP	20/05/2021	KAMIS	-0.01793722	0.651243136
PTPP	27/05/2021	KAMIS	0	0.400936408
PTPP	03/06/2021	KAMIS	-0.021929825	0.379681955
PTPP	10/06/2021	KAMIS	0.013392857	0.463727385
PTPP	17/06/2021	KAMIS	-0.024752475	0.373889351
PTPP	24/06/2021	KAMIS	-0.021390374	0.101866132
PWON	07/01/2021	KAMIS	0.009708738	0.180459478
PWON	14/01/2021	KAMIS	-0.044247788	0.540461551
PWON	21/01/2021	KAMIS	-0.009433962	0.543698327
PWON	28/01/2021	KAMIS	-0.021008403	0.300170951
PWON	04/02/2021	KAMIS	0	0.388419242
PWON	11/02/2021	KAMIS	-0.019047619	0.313671875
PWON	18/02/2021	KAMIS	0	0.304909197
PWON	25/02/2021	KAMIS	0.026086957	0.272799889
PWON	04/03/2021	KAMIS	-0.017241379	0.352667023
PWON	18/03/2021	KAMIS	0.017241379	1.443786584
PWON	25/03/2021	KAMIS	-0.009259259	0.331966427
PWON	01/04/2021	KAMIS	0	0.283599398
PWON	08/04/2021	KAMIS	-0.009259259	0.395175857
PWON	15/04/2021	KAMIS	-0.009803922	0.280442618
PWON	22/04/2021	KAMIS	0	0.368167856
PWON	29/04/2021	KAMIS	-0.009345794	0.227885011
PWON	06/05/2021	KAMIS	-0.02970297	0.504186279
PWON	20/05/2021	KAMIS	0.013861386	0.309899739
PWON	27/05/2021	KAMIS	-0.02	0.488648525
PWON	03/06/2021	KAMIS	-0.02	0.44144452
PWON	10/06/2021	KAMIS	0.004237288	0.470384741
PWON	17/06/2021	KAMIS	-0.013157895	0.41852864
PWON	24/06/2021	KAMIS	0.044247788	0.38344716

SMGR	07/01/2021	KAMIS	0.022357724	0.24179207
SMGR	14/01/2021	KAMIS	-0.01048218	0.133796986
SMGR	21/01/2021	KAMIS	-0.016326531	0.375687513
SMGR	28/01/2021	KAMIS	-0.026607539	0.133587765
SMGR	04/02/2021	KAMIS	-0.023529412	0.0981863
SMGR	11/02/2021	KAMIS	-0.00913242	0.143667306
SMGR	18/02/2021	KAMIS	-0.025700935	0.149347048
SMGR	25/02/2021	KAMIS	0.004842615	0.144190359
SMGR	04/03/2021	KAMIS	-0.011160714	0.178834936
SMGR	18/03/2021	KAMIS	0.026373626	0.131581702
SMGR	25/03/2021	KAMIS	-0.022172949	0.281488725
SMGR	01/04/2021	KAMIS	0	0.308915168
SMGR	08/04/2021	KAMIS	-0.009756098	0.339670691
SMGR	15/04/2021	KAMIS	-0.020785219	0.354562321
SMGR	22/04/2021	KAMIS	-0.012106538	0.753344168
SMGR	29/04/2021	KAMIS	0.002369668	0.499952626
SMGR	06/05/2021	KAMIS	-0.012468828	1.151073755
SMGR	20/05/2021	KAMIS	0.026246719	0.338119993
SMGR	27/05/2021	KAMIS	0.010526316	0.289248371
SMGR	03/06/2021	KAMIS	0.011848341	0.712281422
SMGR	10/06/2021	KAMIS	-0.007263923	0.476476772
SMGR	17/06/2021	KAMIS	-0.03030303	0.371158489
SMGR	24/06/2021	KAMIS	0.002570694	0.221349924
SMRA	07/01/2021	KAMIS	0	0.308570569
SMRA	14/01/2021	KAMIS	-0.024390243	0.317400936
SMRA	21/01/2021	KAMIS	-0.012500001	0.237423038
SMRA	28/01/2021	KAMIS	-0.064748202	0.166447808
SMRA	04/02/2021	KAMIS	-0.006993008	0.167647753
SMRA	11/02/2021	KAMIS	-0.006211181	0.435641707
SMRA	18/02/2021	KAMIS	0.028735632	0.330575721
SMRA	25/02/2021	KAMIS	0.011695906	0.282682516
SMRA	04/03/2021	KAMIS	0.016759777	0.29714955
SMRA	18/03/2021	KAMIS	0	0.184286996
SMRA	25/03/2021	KAMIS	0	0.180145646
SMRA	01/04/2021	KAMIS	-0.016216216	0.149974711
SMRA	08/04/2021	KAMIS	0.005102041	0.140633598
SMRA	15/04/2021	KAMIS	0	0.471781601
SMRA	22/04/2021	KAMIS	-0.005128206	0.272202993
SMRA	29/04/2021	KAMIS	-0.02538071	0.121606772
SMRA	06/05/2021	KAMIS	-0.016129032	0.269169285
SMRA	20/05/2021	KAMIS	-0.016574585	0.26286188
SMRA	27/05/2021	KAMIS	-0.005524861	0.368395538

SMRA	03/06/2021	KAMIS	-0.005235602	0.401107895
SMRA	10/06/2021	KAMIS	-0.01754386	0.346593453
SMRA	17/06/2021	KAMIS	-0.011627907	0.756753244
SMRA	24/06/2021	KAMIS	0.01183432	0.492549886
TBIG	07/01/2021	KAMIS	0.00308642	0.200052432
TBIG	14/01/2021	KAMIS	0	0.228980346
TBIG	21/01/2021	KAMIS	0.106666667	0.130277146
TBIG	28/01/2021	KAMIS	-0.041666667	0.151562331
TBIG	04/02/2021	KAMIS	-0.008583691	0.055203641
TBIG	11/02/2021	KAMIS	-0.048076923	0.091134313
TBIG	18/02/2021	KAMIS	-0.004694836	0.214230248
TBIG	25/02/2021	KAMIS	-0.00952381	0.211534986
TBIG	04/03/2021	KAMIS	-0.014018692	0.122166746
TBIG	18/03/2021	KAMIS	0.027777778	0.115914723
TBIG	25/03/2021	KAMIS	0.029411765	0.086396067
TBIG	01/04/2021	KAMIS	-0.009756098	0.196372599
TBIG	08/04/2021	KAMIS	0.004716981	0.106013636
TBIG	15/04/2021	KAMIS	0.046153846	0.283180955
TBIG	22/04/2021	KAMIS	0.003861004	0.191702043
TBIG	29/04/2021	KAMIS	-0.01459854	0.242548959
TBIG	06/05/2021	KAMIS	-0.007782101	0.389096134
TBIG	20/05/2021	KAMIS	0.032128514	0.240684428
TBIG	27/05/2021	KAMIS	-0.041152263	0.094248017
TBIG	03/06/2021	KAMIS	0.01056338	0.182699376
TBIG	10/06/2021	KAMIS	-0.058631922	0.341184469
TBIG	17/06/2021	KAMIS	0.028037383	0.295500395
TBIG	24/06/2021	KAMIS	-0.022012579	0.264640261
TKIM	07/01/2021	KAMIS	0.088552916	0.192255864
TKIM	14/01/2021	KAMIS	0.048214286	0.158509707
TKIM	21/01/2021	KAMIS	-0.00729927	0.278307331
TKIM	28/01/2021	KAMIS	-0.025641026	0.570687868
TKIM	04/02/2021	KAMIS	0.166172107	0.167413918
TKIM	11/02/2021	KAMIS	-0.009419152	0.201486213
TKIM	18/02/2021	KAMIS	-0.009508716	0.682092027
TKIM	25/02/2021	KAMIS	0.012738854	0.354894614
TKIM	04/03/2021	KAMIS	-0.032846715	0.256745236
TKIM	18/03/2021	KAMIS	0.021072797	0.145827208
TKIM	25/03/2021	KAMIS	0.025157233	0.23861683
TKIM	01/04/2021	KAMIS	0.036951501	0.247945636
TKIM	08/04/2021	KAMIS	0.015384615	0.144774948
TKIM	15/04/2021	KAMIS	0.009756098	0.185474634
TKIM	22/04/2021	KAMIS	-0.010152284	0.20907356

TKIM	29/04/2021	KAMIS	-0.0075	0.289285293
TKIM	06/05/2021	KAMIS	-0.011961722	0.145611833
TKIM	20/05/2021	KAMIS	-0.032911392	0.252253132
TKIM	27/05/2021	KAMIS	-0.021978022	0.447450401
TKIM	03/06/2021	KAMIS	0.040302267	0.200581638
TKIM	10/06/2021	KAMIS	-0.002688172	0.301690882
TKIM	17/06/2021	KAMIS	-0.047486034	0.120572973
TKIM	24/06/2021	KAMIS	-0.021671827	0.210944244
TLKM	07/01/2021	KAMIS	0.005899705	0.105392125
TLKM	14/01/2021	KAMIS	0.005714286	0.191634353
TLKM	21/01/2021	KAMIS	0.002873563	0.218974647
TLKM	28/01/2021	KAMIS	-0.043209877	0.143082717
TLKM	04/02/2021	KAMIS	0.015197568	1.233010493
TLKM	11/02/2021	KAMIS	0	1.017051522
TLKM	18/02/2021	KAMIS	0.009433962	2.487157353
TLKM	25/02/2021	KAMIS	0.00286533	1.983843198
TLKM	04/03/2021	KAMIS	-0.023809524	1.148903727
TLKM	18/03/2021	KAMIS	0.017391304	1.371896827
TLKM	25/03/2021	KAMIS	0.011730205	3.279137417
TLKM	01/04/2021	KAMIS	-0.008849558	2.034011686
TLKM	08/04/2021	KAMIS	-0.002949853	1.264896497
TLKM	15/04/2021	KAMIS	0.005952381	1.269993241
TLKM	22/04/2021	KAMIS	0.015015015	0.966783833
TLKM	29/04/2021	KAMIS	0.01875	2.255163996
TLKM	06/05/2021	KAMIS	-0.003134796	1.390406481
TLKM	20/05/2021	KAMIS	0.045317221	0.924022855
TLKM	27/05/2021	KAMIS	0.023668639	1.977816926
TLKM	03/06/2021	KAMIS	0.011461318	1.421490874
TLKM	10/06/2021	KAMIS	0.025862069	1.368202218
TLKM	17/06/2021	KAMIS	-0.017910448	1.34320674
TLKM	24/06/2021	KAMIS	-0.036923077	1.520316063
TOWR	07/01/2021	KAMIS	-0.005208333	1.144068081
TOWR	14/01/2021	KAMIS	0	1.622893292
TOWR	21/01/2021	KAMIS	0.039215686	0.775775939
TOWR	28/01/2021	KAMIS	-0.036842105	0.641861037
TOWR	04/02/2021	KAMIS	0.004854369	0.758791152
TOWR	11/02/2021	KAMIS	0	1.314782988
TOWR	18/02/2021	KAMIS	0.027522936	2.391794391
TOWR	25/02/2021	KAMIS	0.033195021	1.509407137
TOWR	04/03/2021	KAMIS	-0.045454545	0.784710921
TOWR	18/03/2021	KAMIS	0.017467249	0.299640111
TOWR	25/03/2021	KAMIS	0	2.304306359

TOWR	01/04/2021	KAMIS	0	1.331180306
TOWR	08/04/2021	KAMIS	-0.00921659	2.314076854
TOWR	15/04/2021	KAMIS	-0.022421525	1.886399272
TOWR	22/04/2021	KAMIS	0	6.016925697
TOWR	29/04/2021	KAMIS	0.022123894	2.619518698
TOWR	06/05/2021	KAMIS	0.038461538	2.275605823
TOWR	20/05/2021	KAMIS	0.020833333	3.961923853
TOWR	27/05/2021	KAMIS	0.016129032	1.231368157
TOWR	03/06/2021	KAMIS	0.051181102	1.943259831
TOWR	10/06/2021	KAMIS	0.008032129	5.449500133
TOWR	17/06/2021	KAMIS	-0.029535865	2.607024868
TOWR	24/06/2021	KAMIS	0.004016064	1.243577361
TPIA	07/01/2021	KAMIS	0.032828283	1.103709278
TPIA	14/01/2021	KAMIS	0.004926108	0.604055805
TPIA	21/01/2021	KAMIS	0.007194245	0.74958986
TPIA	28/01/2021	KAMIS	0	1.507756958
TPIA	04/02/2021	KAMIS	0.004651163	4.655723681
TPIA	11/02/2021	KAMIS	0.006928406	2.170190371
TPIA	18/02/2021	KAMIS	-0.052757794	1.090552255
TPIA	25/02/2021	KAMIS	0.007556675	0.46261848
TPIA	04/03/2021	KAMIS	-0.005141388	0.71843493
TPIA	18/03/2021	KAMIS	0.009153318	0.36370975
TPIA	25/03/2021	KAMIS	0.018648019	0.520387694
TPIA	01/04/2021	KAMIS	0	0.421178702
TPIA	08/04/2021	KAMIS	0.013513514	0.577198665
TPIA	15/04/2021	KAMIS	-0.013921114	0.458691489
TPIA	22/04/2021	KAMIS	0.00243309	0.858044546
TPIA	29/04/2021	KAMIS	-0.015075377	1.532102298
TPIA	06/05/2021	KAMIS	-0.018469657	0.732704275
TPIA	20/05/2021	KAMIS	0.02295082	0.559482779
TPIA	27/05/2021	KAMIS	0.016339869	1.575267977
TPIA	03/06/2021	KAMIS	-0.019292605	1.246572217
TPIA	10/06/2021	KAMIS	0	0.618740276
TPIA	17/06/2021	KAMIS	0.015665796	1.17177642
TPIA	24/06/2021	KAMIS	0	0.652884826
UNTR	07/01/2021	KAMIS	0.037313433	0.240954423
UNTR	14/01/2021	KAMIS	0.003802281	0.719090305
UNTR	21/01/2021	KAMIS	-0.002895753	0.346633579
UNTR	28/01/2021	KAMIS	0.019895288	0.172080459
UNTR	04/02/2021	KAMIS	-0.004474273	0.865660934
UNTR	11/02/2021	KAMIS	0.00106383	0.233476402
UNTR	18/02/2021	KAMIS	0.005440696	0.164328285

UNTR	25/02/2021	KAMIS	0.046511628	0.54906212
UNTR	04/03/2021	KAMIS	-0.01901566	2.074861388
UNTR	18/03/2021	KAMIS	0.029953917	0.487162249
UNTR	25/03/2021	KAMIS	0.011709602	0.36336248
UNTR	01/04/2021	KAMIS	0.002254791	0.232476362
UNTR	08/04/2021	KAMIS	0.011074197	1.159089398
UNTR	15/04/2021	KAMIS	-0.025345622	1.489312605
UNTR	22/04/2021	KAMIS	-0.042923434	0.339019772
UNTR	29/04/2021	KAMIS	-0.002339181	0.501201793
UNTR	06/05/2021	KAMIS	-0.017201835	0.240111042
UNTR	20/05/2021	KAMIS	0.006810443	0.98213934
UNTR	27/05/2021	KAMIS	0.006928406	0.24555245
UNTR	03/06/2021	KAMIS	-0.005285412	0.373691754
UNTR	10/06/2021	KAMIS	-0.034292035	0.281785833
UNTR	17/06/2021	KAMIS	-0.029545455	0.463412247
UNTR	24/06/2021	KAMIS	0.009389671	0.626359295
UNVR	07/01/2021	KAMIS	0	0.477190694
UNVR	14/01/2021	KAMIS	-0.003571429	0.261294392
UNVR	21/01/2021	KAMIS	-0.010238908	0.219107854
UNVR	28/01/2021	KAMIS	-0.007067138	0.125100046
UNVR	04/02/2021	KAMIS	0.017123288	0.65674133
UNVR	11/02/2021	KAMIS	0.003484321	0.448163785
UNVR	18/02/2021	KAMIS	-0.017921147	0.134713882
UNVR	25/02/2021	KAMIS	-0.011070111	0.555049228
UNVR	04/03/2021	KAMIS	-0.022304833	0.660623945
UNVR	18/03/2021	KAMIS	0.018939394	0.237481722
UNVR	25/03/2021	KAMIS	0.011278195	0.834116988
UNVR	01/04/2021	KAMIS	0.00754717	0.841754274
UNVR	08/04/2021	KAMIS	0.011363636	0.805079631
UNVR	15/04/2021	KAMIS	0.015625	0.845179942
UNVR	22/04/2021	KAMIS	0.004081633	0.150700451
UNVR	29/04/2021	KAMIS	-0.004132231	1.145232344
UNVR	06/05/2021	KAMIS	-0.040540541	0.836537404
UNVR	20/05/2021	KAMIS	0.031111111	0.847122995
UNVR	27/05/2021	KAMIS	0.025751073	1.220824186
UNVR	03/06/2021	KAMIS	-0.012987013	1.174357897
UNVR	10/06/2021	KAMIS	0	0.958805526
UNVR	17/06/2021	KAMIS	-0.024630542	0.837040878
UNVR	24/06/2021	KAMIS	-0.006048387	0.903937052
WIKA	07/01/2021	KAMIS	0.03255814	1.615830649
WIKA	14/01/2021	KAMIS	-0.014084507	1.010729061
WIKA	21/01/2021	KAMIS	-0.019047619	0.970210842

WIKA	28/01/2021	KAMIS	-0.073770492	0.386320915
WIKA	04/02/2021	KAMIS	-0.036939314	0.335546008
WIKA	11/02/2021	KAMIS	-0.007594937	0.237530627
WIKA	18/02/2021	KAMIS	-0.018918919	0.500333592
WIKA	25/02/2021	KAMIS	0.011019284	0.607902316
WIKA	04/03/2021	KAMIS	-0.022922636	0.834852413
WIKA	18/03/2021	KAMIS	-0.011661808	0.255777095
WIKA	25/03/2021	KAMIS	0	0.192439758
WIKA	01/04/2021	KAMIS	0	0.433813071
WIKA	08/04/2021	KAMIS	0.013513514	0.478598348
WIKA	15/04/2021	KAMIS	-0.017793594	0.328575724
WIKA	22/04/2021	KAMIS	-0.014234875	0.491840613
WIKA	29/04/2021	KAMIS	0.01369863	0.39552327
WIKA	06/05/2021	KAMIS	0.026936027	0.433701913
WIKA	20/05/2021	KAMIS	-0.019379845	0.592290124
WIKA	27/05/2021	KAMIS	-0.004081633	0.596633329
WIKA	03/06/2021	KAMIS	-0.022813688	1.499256425
WIKA	10/06/2021	KAMIS	0.023166023	0.979518451
WIKA	17/06/2021	KAMIS	-0.01659751	1.103858812
WIKA	24/06/2021	KAMIS	-0.039408867	1.836531448
ACES	08/01/2021	JUMAT	0.011111111	1.912637422
ACES	15/01/2021	JUMAT	0.00862069	1.184472311
ACES	22/01/2021	JUMAT	-0.056426332	1.678138166
ACES	29/01/2021	JUMAT	-0.044871795	2.052333656
ACES	05/02/2021	JUMAT	-0.021406728	1.515193862
ACES	19/02/2021	JUMAT	0	1.398428335
ACES	26/02/2021	JUMAT	-0.026229508	2.107898008
ACES	05/03/2021	JUMAT	-0.003194888	0.24312606
ACES	12/03/2021	JUMAT	-0.006269592	2.235217074
ACES	19/03/2021	JUMAT	0.025477707	1.216888475
ACES	26/03/2021	JUMAT	0.006535948	1.122072566
ACES	09/04/2021	JUMAT	-0.006644518	1.062045796
ACES	16/04/2021	JUMAT	0.0330033	1.616255546
ACES	23/04/2021	JUMAT	0.016891892	1.726387053
ACES	30/04/2021	JUMAT	-0.003378378	1.563041615
ACES	07/05/2021	JUMAT	0.006756757	1.211543239
ACES	21/05/2021	JUMAT	-0.013888889	1.326873383
ACES	28/05/2021	JUMAT	0.013422819	1.335252096
ACES	04/06/2021	JUMAT	-0.009771987	1.236677768
ACES	11/06/2021	JUMAT	0	0.471600245
ACES	18/06/2021	JUMAT	-0.029520295	0.655656458
ACES	25/06/2021	JUMAT	0.003745318	0.791302685

ADRO	08/01/2021	JUMAT	0.027681661	0.452711491
ADRO	15/01/2021	JUMAT	-0.027491409	0.741992162
ADRO	22/01/2021	JUMAT	-0.044444444	0.89834272
ADRO	29/01/2021	JUMAT	0	1.083015938
ADRO	05/02/2021	JUMAT	0.037190083	0.463999636
ADRO	19/02/2021	JUMAT	0.004237288	0.47914447
ADRO	26/02/2021	JUMAT	-0.016949153	0.273327124
ADRO	05/03/2021	JUMAT	-0.033898305	0.426761806
ADRO	12/03/2021	JUMAT	0.033057851	0.60129873
ADRO	19/03/2021	JUMAT	0.023076923	0.618249474
ADRO	26/03/2021	JUMAT	0.012295082	0.544925665
ADRO	09/04/2021	JUMAT	-0.020746888	0.555179561
ADRO	16/04/2021	JUMAT	-0.004219409	0.355997846
ADRO	23/04/2021	JUMAT	0.025	0.468927628
ADRO	30/04/2021	JUMAT	-0.008032129	0.459870691
ADRO	07/05/2021	JUMAT	0	0.580765164
ADRO	21/05/2021	JUMAT	-0.004291845	0.861717062
ADRO	28/05/2021	JUMAT	0.004273504	0.403914871
ADRO	04/06/2021	JUMAT	-0.016260163	0.711349689
ADRO	11/06/2021	JUMAT	0.079847909	0.587829317
ADRO	18/06/2021	JUMAT	-0.034351145	0.772256055
ADRO	25/06/2021	JUMAT	0.031128405	0.440880445
AKRA	08/01/2021	JUMAT	-0.005899705	0.227207955
AKRA	15/01/2021	JUMAT	-0.024539877	0.322621538
AKRA	22/01/2021	JUMAT	-0.051118211	0.689546669
AKRA	29/01/2021	JUMAT	0.01056338	0.305061843
AKRA	05/02/2021	JUMAT	0.025714286	0.088214108
AKRA	19/02/2021	JUMAT	0.002881844	0.490888523
AKRA	26/02/2021	JUMAT	-0.017804154	0.387740619
AKRA	05/03/2021	JUMAT	0.005882353	0.331781577
AKRA	12/03/2021	JUMAT	0.005571031	0.477878239
AKRA	19/03/2021	JUMAT	0.00295858	0.37570659
AKRA	26/03/2021	JUMAT	0.035502959	1.869666109
AKRA	09/04/2021	JUMAT	-0.009287926	2.035883927
AKRA	16/04/2021	JUMAT	-0.003194888	2.199891478
AKRA	23/04/2021	JUMAT	0.043076923	0.913798473
AKRA	30/04/2021	JUMAT	0.009174312	0.744078383
AKRA	07/05/2021	JUMAT	-0.040123457	1.553788139
AKRA	21/05/2021	JUMAT	-0.006410256	0.763601864
AKRA	28/05/2021	JUMAT	0.00617284	1.230697806
AKRA	04/06/2021	JUMAT	-0.021406728	0.81367277
AKRA	11/06/2021	JUMAT	-0.00625	0.692143571



AKRA	18/06/2021	JUMAT	-0.006389776	2.263243314
AKRA	25/06/2021	JUMAT	0.003267974	1.330303162
ANTM	08/01/2021	JUMAT	0	1.120935213
ANTM	15/01/2021	JUMAT	-0.019230769	1.212865855
ANTM	22/01/2021	JUMAT	-0.072916667	0.768984152
ANTM	29/01/2021	JUMAT	-0.072072072	1.544829472
ANTM	05/02/2021	JUMAT	0.097744361	0.915873417
ANTM	19/02/2021	JUMAT	0.034722222	1.150628818
ANTM	26/02/2021	JUMAT	-0.042253521	1.013120297
ANTM	05/03/2021	JUMAT	-0.041322314	1.274822581
ANTM	12/03/2021	JUMAT	0.078512397	1.070954522
ANTM	19/03/2021	JUMAT	-0.017777778	1.530556179
ANTM	26/03/2021	JUMAT	0.102880658	0.962841574
ANTM	09/04/2021	JUMAT	-0.055555556	0.882537383
ANTM	16/04/2021	JUMAT	0.029288703	1.909349409
ANTM	23/04/2021	JUMAT	-0.012931034	0.748719619
ANTM	30/04/2021	JUMAT	-0.008032129	1.131052175
ANTM	07/05/2021	JUMAT	0	0.954603016
ANTM	21/05/2021	JUMAT	-0.038626609	9.795890119
ANTM	28/05/2021	JUMAT	0.028455285	1.301110572
ANTM	04/06/2021	JUMAT	-0.037037037	1.520580984
ANTM	11/06/2021	JUMAT	0.024193548	2.057550013
ANTM	18/06/2021	JUMAT	-0.044843049	1.05578069
ANTM	25/06/2021	JUMAT	0.02173913	1.361053571
ASII	08/01/2021	JUMAT	0.054474708	1.120492193
ASII	15/01/2021	JUMAT	-0.030418251	1.198267143
ASII	22/01/2021	JUMAT	-0.014925373	1.151137888
ASII	29/01/2021	JUMAT	-0.028688525	1.270790295
ASII	05/02/2021	JUMAT	-0.016393443	0.599199622
ASII	19/02/2021	JUMAT	0.008658009	0.879722999
ASII	26/02/2021	JUMAT	-0.032407407	1.227466177
ASII	05/03/2021	JUMAT	-0.013636364	0.85467063
ASII	12/03/2021	JUMAT	0.00913242	1.505068846
ASII	19/03/2021	JUMAT	0.008658009	0.992161431
ASII	26/03/2021	JUMAT	0.026785714	0.748626182
ASII	09/04/2021	JUMAT	-0.004739336	0.677138892
ASII	16/04/2021	JUMAT	0	0.581902517
ASII	23/04/2021	JUMAT	0.031111111	0.4614124
ASII	30/04/2021	JUMAT	0.013636364	0.342678254
ASII	07/05/2021	JUMAT	-0.018779343	0.68719947
ASII	21/05/2021	JUMAT	-0.024752475	0.364851799
ASII	28/05/2021	JUMAT	0	2.488268389

ASII	04/06/2021	JUMAT	-0.023923445	1.751897632
ASII	11/06/2021	JUMAT	-0.023696682	1.333262262
ASII	18/06/2021	JUMAT	-0.02	0.736243462
ASII	25/06/2021	JUMAT	-0.004065041	2.320625981
BBCA	08/01/2021	JUMAT	0.012056738	1.628465443
BBCA	15/01/2021	JUMAT	-0.009345794	1.192736216
BBCA	22/01/2021	JUMAT	0.000706215	0.985171296
BBCA	29/01/2021	JUMAT	-0.020710059	1.523135391
BBCA	05/02/2021	JUMAT	0.00867679	1.169264403
BBCA	19/02/2021	JUMAT	0.013186813	0.72373376
BBCA	26/02/2021	JUMAT	0.000745156	1.565764517
BBCA	05/03/2021	JUMAT	0.011764706	1.636273748
BBCA	12/03/2021	JUMAT	0.00886918	1.872152568
BBCA	19/03/2021	JUMAT	0.008136095	0.616738874
BBCA	26/03/2021	JUMAT	0.007014809	0.97752713
BBCA	09/04/2021	JUMAT	0.010483871	1.389467991
BBCA	16/04/2021	JUMAT	-0.000796813	1.132133919
BBCA	23/04/2021	JUMAT	0.027386541	0.903078573
BBCA	30/04/2021	JUMAT	-0.00078064	0.630737548
BBCA	07/05/2021	JUMAT	-0.00390625	1.30283801
BBCA	21/05/2021	JUMAT	-0.003144654	2.212822126
BBCA	28/05/2021	JUMAT	0.011041009	0.934698692
BBCA	04/06/2021	JUMAT	-0.003039514	0.755318707
BBCA	11/06/2021	JUMAT	-0.023183926	4.94429862
BBCA	18/06/2021	JUMAT	-0.000790514	1.297890405
BBCA	25/06/2021	JUMAT	-0.003231018	1.276470324
BBNI	08/01/2021	JUMAT	0.007722008	0.590371189
BBNI	15/01/2021	JUMAT	-0.019762846	0.53172683
BBNI	22/01/2021	JUMAT	-0.023904382	0.252409916
BBNI	29/01/2021	JUMAT	-0.040540541	0.661724561
BBNI	05/02/2021	JUMAT	0.003968254	0.371410364
BBNI	19/02/2021	JUMAT	-0.004166667	0.445765127
BBNI	26/02/2021	JUMAT	-0.021008403	0.331606766
BBNI	05/03/2021	JUMAT	0	0.500517057
BBNI	12/03/2021	JUMAT	0.016260163	0.867190852
BBNI	19/03/2021	JUMAT	-0.020325203	0.71728546
BBNI	26/03/2021	JUMAT	0.024793388	1.105074506
BBNI	09/04/2021	JUMAT	0.033333333	0.336706785
BBNI	16/04/2021	JUMAT	-0.004201681	1.518492615
BBNI	23/04/2021	JUMAT	0.017316017	1.186334812
BBNI	30/04/2021	JUMAT	-0.030701754	0.820786539
BBNI	07/05/2021	JUMAT	-0.017857143	0.615976802

BBNI	21/05/2021	JUMAT	0.014084507	0.872619148
BBNI	28/05/2021	JUMAT	0.009615385	1.065681255
BBNI	04/06/2021	JUMAT	-0.022222222	0.958252574
BBNI	11/06/2021	JUMAT	0	0.779048451
BBNI	18/06/2021	JUMAT	-0.062753036	0.663084566
BBNI	25/06/2021	JUMAT	-0.012605042	0.721494441
BBRI	08/01/2021	JUMAT	0.025056948	0.561236596
BBRI	15/01/2021	JUMAT	-0.041484716	0.660751454
BBRI	22/01/2021	JUMAT	-0.014830508	0.200940757
BBRI	29/01/2021	JUMAT	-0.06937799	0.537166851
BBRI	05/02/2021	JUMAT	-0.004474273	0.790116079
BBRI	19/02/2021	JUMAT	0.025052192	0.447617548
BBRI	26/02/2021	JUMAT	-0.004246285	0.573324228
BBRI	05/03/2021	JUMAT	0.002096436	1.148922947
BBRI	12/03/2021	JUMAT	-0.010917031	0.655944539
BBRI	19/03/2021	JUMAT	-0.019271949	0.257779591
BBRI	26/03/2021	JUMAT	0.021186441	0.469330733
BBRI	09/04/2021	JUMAT	0	1.169756819
BBRI	16/04/2021	JUMAT	-0.016129032	1.718296126
BBRI	23/04/2021	JUMAT	0.011764706	0.586596002
BBRI	30/04/2021	JUMAT	-0.027160494	0.209030442
BBRI	07/05/2021	JUMAT	-0.014814815	0.484923895
BBRI	21/05/2021	JUMAT	0.002570694	0.408927747
BBRI	28/05/2021	JUMAT	0.029484029	0.220402899
BBRI	04/06/2021	JUMAT	-0.004608295	0.844961803
BBRI	11/06/2021	JUMAT	-0.004672897	1.165418872
BBRI	18/06/2021	JUMAT	-0.030690537	1.610398478
BBRI	25/06/2021	JUMAT	0	0.90441513
BBTN	08/01/2021	JUMAT	0.02425876	0.523238522
BBTN	15/01/2021	JUMAT	-0.026954178	0.331641939
BBTN	22/01/2021	JUMAT	-0.033333333	0.787923657
BBTN	29/01/2021	JUMAT	-0.035031847	0.275119657
BBTN	05/02/2021	JUMAT	0.022346369	0.381200056
BBTN	19/02/2021	JUMAT	0.010638298	0.304652871
BBTN	26/02/2021	JUMAT	-0.019323671	0.148017799
BBTN	05/03/2021	JUMAT	-0.009478673	0.327362612
BBTN	12/03/2021	JUMAT	-0.007594937	0.790983668
BBTN	19/03/2021	JUMAT	-0.0078125	0.183753106
BBTN	26/03/2021	JUMAT	0.032520325	0.190342096
BBTN	09/04/2021	JUMAT	0.023054755	0.171466163
BBTN	16/04/2021	JUMAT	-0.028481013	0.558997278
BBTN	23/04/2021	JUMAT	-0.042944785	0.209827687

BBTN	30/04/2021	JUMAT	-0.01572327	1.133423579
BBTN	07/05/2021	JUMAT	-0.009287926	0.478663182
BBTN	21/05/2021	JUMAT	0.003215434	0.451908598
BBTN	28/05/2021	JUMAT	-0.003144654	1.677988388
BBTN	04/06/2021	JUMAT	-0.00304878	1.059643301
BBTN	11/06/2021	JUMAT	0.00625	0.623890625
BBTN	18/06/2021	JUMAT	-0.047619048	0.392842169
BBTN	25/06/2021	JUMAT	-0.025362319	0.389770433
BMRI	08/01/2021	JUMAT	0.011450382	0.818007908
BMRI	15/01/2021	JUMAT	-0.018587361	0.706897835
BMRI	22/01/2021	JUMAT	-0.006944444	0.798827146
BMRI	29/01/2021	JUMAT	-0.072243346	0.504585348
BMRI	05/02/2021	JUMAT	-0.003816794	1.154445037
BMRI	19/02/2021	JUMAT	0.019607843	0.799659563
BMRI	26/02/2021	JUMAT	-0.020325203	0.841116271
BMRI	05/03/2021	JUMAT	-0.011583012	0.624734766
BMRI	12/03/2021	JUMAT	0.033457249	1.274043419
BMRI	19/03/2021	JUMAT	-0.003690037	0.512323309
BMRI	26/03/2021	JUMAT	0.003891051	0.28395969
BMRI	09/04/2021	JUMAT	0.030888031	0.355875823
BMRI	16/04/2021	JUMAT	0	0.463046571
BMRI	23/04/2021	JUMAT	0.004065041	0.579573217
BMRI	30/04/2021	JUMAT	-0.008097166	0.47582593
BMRI	07/05/2021	JUMAT	-0.021008403	0.713768205
BMRI	21/05/2021	JUMAT	0.030042918	0.409173955
BMRI	28/05/2021	JUMAT	0.00862069	1.056747428
BMRI	04/06/2021	JUMAT	-0.020408163	0.75462698
BMRI	11/06/2021	JUMAT	0.011952191	0.964736047
BMRI	18/06/2021	JUMAT	0	0.446234094
BMRI	25/06/2021	JUMAT	-0.012711864	0.486389418
BTPS	08/01/2021	JUMAT	-0.018469657	0.57358216
BTPS	15/01/2021	JUMAT	-0.008264463	0.498441877
BTPS	22/01/2021	JUMAT	-0.038997214	0.619376815
BTPS	29/01/2021	JUMAT	0	0.456961721
BTPS	05/02/2021	JUMAT	-0.002932551	0.404343592
BTPS	19/02/2021	JUMAT	-0.036553525	0.537729611
BTPS	26/02/2021	JUMAT	0.012195122	0.609203277
BTPS	05/03/2021	JUMAT	-0.073972603	0.581425063
BTPS	12/03/2021	JUMAT	0.048843188	0.655400573
BTPS	19/03/2021	JUMAT	-0.019662921	0.51665504
BTPS	26/03/2021	JUMAT	0.035326087	1.815171886
BTPS	09/04/2021	JUMAT	-0.002994012	0.999365766

BTPS	16/04/2021	JUMAT	0	0.69925265
BTPS	23/04/2021	JUMAT	-0.024316109	0.59811093
BTPS	30/04/2021	JUMAT	-0.018348624	0.690663588
BTPS	07/05/2021	JUMAT	-0.009259259	0.491166775
BTPS	21/05/2021	JUMAT	-0.063909774	0.511832697
BTPS	28/05/2021	JUMAT	-0.011320755	0.530946685
BTPS	04/06/2021	JUMAT	-0.010067114	0.427769617
BTPS	11/06/2021	JUMAT	-0.017123288	0.301403446
BTPS	18/06/2021	JUMAT	-0.035335689	0.608040432
BTPS	25/06/2021	JUMAT	-0.007490637	0.435262893
CPIN	08/01/2021	JUMAT	0.041044776	0.410512644
CPIN	15/01/2021	JUMAT	-0.003773585	0.586377102
CPIN	22/01/2021	JUMAT	0	0.525597082
CPIN	29/01/2021	JUMAT	-0.008695652	0.707121382
CPIN	05/02/2021	JUMAT	0.017021277	0.493470727
CPIN	19/02/2021	JUMAT	0.02016129	0.422745729
CPIN	26/02/2021	JUMAT	0.008130081	0.318470297
CPIN	05/03/2021	JUMAT	0.007874016	0.295941465
CPIN	12/03/2021	JUMAT	-0.011070111	0.193919873
CPIN	19/03/2021	JUMAT	0.028776978	0.356059002
CPIN	26/03/2021	JUMAT	0.003636364	0.580240479
CPIN	09/04/2021	JUMAT	-0.02166065	0.461384901
CPIN	16/04/2021	JUMAT	-0.003236246	0.294545756
CPIN	23/04/2021	JUMAT	0.01320132	0.327495241
CPIN	30/04/2021	JUMAT	0.021276596	0.30223026
CPIN	07/05/2021	JUMAT	-0.003787879	0.446218912
CPIN	21/05/2021	JUMAT	-0.031746032	0.557105538
CPIN	28/05/2021	JUMAT	0.02238806	0.232917552
CPIN	04/06/2021	JUMAT	-0.021276596	0.37002309
CPIN	11/06/2021	JUMAT	-0.014492754	1.307891822
CPIN	18/06/2021	JUMAT	-0.003921569	1.116482604
CPIN	25/06/2021	JUMAT	-0.008196721	0.83577824
CTRA	08/01/2021	JUMAT	-0.009852217	0.84747559
CTRA	15/01/2021	JUMAT	0.004651163	0.337186353
CTRA	22/01/2021	JUMAT	-0.039215686	0.62291571
CTRA	29/01/2021	JUMAT	-0.022222222	0.304383513
CTRA	05/02/2021	JUMAT	0.067961165	0.524393339
CTRA	19/02/2021	JUMAT	0.046808511	0.473634566
CTRA	26/02/2021	JUMAT	0	0.295113914
CTRA	05/03/2021	JUMAT	-0.026548673	0.405635401
CTRA	12/03/2021	JUMAT	0.004149378	0.337622604
CTRA	19/03/2021	JUMAT	-0.012711864	0.369174538

CTRA	26/03/2021	JUMAT	0.038961039	0.184512472
CTRA	09/04/2021	JUMAT	-0.004347826	0.22148291
CTRA	16/04/2021	JUMAT	0	0.227342086
CTRA	23/04/2021	JUMAT	0.004464286	0.375442699
CTRA	30/04/2021	JUMAT	-0.004385965	0.515837438
CTRA	07/05/2021	JUMAT	-0.013513514	0.198487982
CTRA	21/05/2021	JUMAT	-0.023364486	0.20384127
CTRA	28/05/2021	JUMAT	-0.004694836	0.247503224
CTRA	04/06/2021	JUMAT	-0.033018868	0.396484445
CTRA	11/06/2021	JUMAT	-0.020100503	0.393548593
CTRA	18/06/2021	JUMAT	-0.038043478	0.266076688
CTRA	25/06/2021	JUMAT	-0.027932961	0.24499257
ERAA	08/01/2021	JUMAT	0.021097046	0.49620577
ERAA	15/01/2021	JUMAT	-0.015444015	0.27019565
ERAA	22/01/2021	JUMAT	-0.036585366	0.132751502
ERAA	29/01/2021	JUMAT	0.018050542	0.149469056
ERAA	05/02/2021	JUMAT	0	0.312281721
ERAA	19/02/2021	JUMAT	-0.011235955	0.217682293
ERAA	26/02/2021	JUMAT	-0.022813688	0.209508849
ERAA	05/03/2021	JUMAT	0.025547445	0.291091488
ERAA	12/03/2021	JUMAT	0.025454545	0.189018312
ERAA	19/03/2021	JUMAT	-0.007272727	0.193761438
ERAA	26/03/2021	JUMAT	-0.025547445	0.241961288
ERAA	09/04/2021	JUMAT	-0.01980198	0.193504624
ERAA	16/04/2021	JUMAT	0.0859375	0.16543533
ERAA	23/04/2021	JUMAT	0	0.205229978
ERAA	30/04/2021	JUMAT	-0.024590164	0.173792265
ERAA	07/05/2021	JUMAT	-0.025210084	0.202539885
ERAA	21/05/2021	JUMAT	-0.033898305	0.146639319
ERAA	28/05/2021	JUMAT	-0.016949153	0.202931185
ERAA	04/06/2021	JUMAT	-0.024793388	0.615266578
ERAA	11/06/2021	JUMAT	0.044444444	0.337491434
ERAA	18/06/2021	JUMAT	-0.037878788	0.41187814
ERAA	25/06/2021	JUMAT	0	0.52998907
EXCL	08/01/2021	JUMAT	0.028469751	0.459553678
EXCL	15/01/2021	JUMAT	-0.038461538	0.221738618
EXCL	22/01/2021	JUMAT	-0.049382716	0.281795729
EXCL	29/01/2021	JUMAT	-0.022522523	0.338815294
EXCL	05/02/2021	JUMAT	-0.016877637	0.361454293
EXCL	19/02/2021	JUMAT	-0.018691589	0.383642672
EXCL	26/02/2021	JUMAT	-0.009090909	0.34738667
EXCL	05/03/2021	JUMAT	-0.01369863	0.420302134

EXCL	12/03/2021	JUMAT	0.013953488	0.284854276
EXCL	19/03/2021	JUMAT	0	0.18038872
EXCL	26/03/2021	JUMAT	0.004761905	0.72744464
EXCL	09/04/2021	JUMAT	0	0.383567139
EXCL	16/04/2021	JUMAT	-0.019900498	0.237090309
EXCL	23/04/2021	JUMAT	-0.009803922	0.229246632
EXCL	30/04/2021	JUMAT	0	0.860532173
EXCL	07/05/2021	JUMAT	0	0.322176589
EXCL	21/05/2021	JUMAT	0.008928571	0.573936208
EXCL	28/05/2021	JUMAT	-0.012711864	0.4013709
EXCL	04/06/2021	JUMAT	-0.003921569	0.286024122
EXCL	11/06/2021	JUMAT	0	0.260218617
EXCL	18/06/2021	JUMAT	-0.003875969	0.458506897
EXCL	25/06/2021	JUMAT	0	0.487869469
GGRM	08/01/2021	JUMAT	0.021818182	0.413422336
GGRM	15/01/2021	JUMAT	0	0.507413444
GGRM	22/01/2021	JUMAT	-0.005507956	0.303373577
GGRM	29/01/2021	JUMAT	-0.031809145	0.169550239
GGRM	05/02/2021	JUMAT	0.00192926	0.223020842
GGRM	19/02/2021	JUMAT	-0.006622517	0.144249518
GGRM	26/02/2021	JUMAT	-0.004794521	0.185281807
GGRM	05/03/2021	JUMAT	-0.008196721	0.620531436
GGRM	12/03/2021	JUMAT	-0.000690131	0.273571438
GGRM	19/03/2021	JUMAT	0.031105228	0.329211874
GGRM	26/03/2021	JUMAT	0.007617729	0.301768586
GGRM	09/04/2021	JUMAT	0.026281209	0.373371244
GGRM	16/04/2021	JUMAT	0.001373626	0.214922563
GGRM	23/04/2021	JUMAT	-0.002080444	0.244429201
GGRM	30/04/2021	JUMAT	-0.000692521	0.454715123
GGRM	07/05/2021	JUMAT	-0.002851033	0.523960035
GGRM	21/05/2021	JUMAT	0	0.49931995
GGRM	28/05/2021	JUMAT	0	0.87735369
GGRM	04/06/2021	JUMAT	-0.007496252	0.656851717
GGRM	11/06/2021	JUMAT	0	0.521618634
GGRM	18/06/2021	JUMAT	-0.007692308	0.98583565
GGRM	25/06/2021	JUMAT	0.012258065	0.906641194
HMSP	08/01/2021	JUMAT	0.016611296	0.80729235
HMSP	15/01/2021	JUMAT	-0.017123288	1.075208541
HMSP	22/01/2021	JUMAT	-0.01369863	0.632856627
HMSP	29/01/2021	JUMAT	-0.030534351	0.863299495
HMSP	05/02/2021	JUMAT	0.007117438	0.712697163
HMSP	19/02/2021	JUMAT	0.003649635	0.596727693

HMSP	26/02/2021	JUMAT	-0.018726592	0.705027205
HMSP	05/03/2021	JUMAT	-0.01384083	2.482143454
HMSP	12/03/2021	JUMAT	0.024390244	0.963199975
HMSP	19/03/2021	JUMAT	0.061889251	0.752651058
HMSP	26/03/2021	JUMAT	0	0.589559288
HMSP	09/04/2021	JUMAT	0	0.50668869
HMSP	16/04/2021	JUMAT	-0.003759398	0.673606137
HMSP	23/04/2021	JUMAT	-0.007662835	0.760893401
HMSP	30/04/2021	JUMAT	0.007575758	0.498105778
HMSP	07/05/2021	JUMAT	-0.007751938	1.032918599
HMSP	21/05/2021	JUMAT	-0.004	1.079577268
HMSP	28/05/2021	JUMAT	-0.011764706	0.399132562
HMSP	04/06/2021	JUMAT	0.007604563	0.98457855
HMSP	11/06/2021	JUMAT	-0.008298755	0.722749672
HMSP	18/06/2021	JUMAT	-0.031111111	0.483655922
HMSP	25/06/2021	JUMAT	0.030172414	0.662393833
ICBP	08/01/2021	JUMAT	0.002624672	1.008809748
ICBP	15/01/2021	JUMAT	0.002666667	0.364192043
ICBP	22/01/2021	JUMAT	-0.01055409	0.213345732
ICBP	29/01/2021	JUMAT	-0.027472527	0.280584499
ICBP	05/02/2021	JUMAT	-0.010840108	0.60432968
ICBP	19/02/2021	JUMAT	-0.01744186	0.350494157
ICBP	26/02/2021	JUMAT	0	1.135693166
ICBP	05/03/2021	JUMAT	-0.011764706	0.866119206
ICBP	12/03/2021	JUMAT	0	0.450646486
ICBP	19/03/2021	JUMAT	0.014164306	0.891521647
ICBP	26/03/2021	JUMAT	0.016483516	2.099552815
ICBP	09/04/2021	JUMAT	0.008450704	1.263735664
ICBP	16/04/2021	JUMAT	0.022346369	0.515157124
ICBP	23/04/2021	JUMAT	0.014084507	0.938462931
ICBP	30/04/2021	JUMAT	0.00862069	0.393971082
ICBP	07/05/2021	JUMAT	-0.00591716	0.708445059
ICBP	21/05/2021	JUMAT	-0.006006006	0.398207445
ICBP	28/05/2021	JUMAT	-0.018461538	0.466850702
ICBP	04/06/2021	JUMAT	-0.029585799	0.407171708
ICBP	11/06/2021	JUMAT	0.003058104	0.540304854
ICBP	18/06/2021	JUMAT	-0.048387097	0.243529017
ICBP	25/06/2021	JUMAT	0	0.51819291
INCO	08/01/2021	JUMAT	-0.011538462	0.886844547
INCO	15/01/2021	JUMAT	0.003773585	0.409662298
INCO	22/01/2021	JUMAT	-0.063241107	0.622201682
INCO	29/01/2021	JUMAT	0.018181818	0.67436097



INCO	05/02/2021	JUMAT	0.029045643	0.466645359
INCO	19/02/2021	JUMAT	0.019762846	0.390442329
INCO	26/02/2021	JUMAT	-0.037037037	0.22083825
INCO	05/03/2021	JUMAT	-0.072815534	0.164354594
INCO	12/03/2021	JUMAT	0.023706897	0.247600105
INCO	19/03/2021	JUMAT	-0.02	0.27614637
INCO	26/03/2021	JUMAT	0.068376068	0.458941774
INCO	09/04/2021	JUMAT	-0.043290043	0.192674767
INCO	16/04/2021	JUMAT	0.009195402	0.286101574
INCO	23/04/2021	JUMAT	-0.009638554	0.164703749
INCO	30/04/2021	JUMAT	-0.00867679	0.195724148
INCO	07/05/2021	JUMAT	0.02745098	0.191223772
INCO	21/05/2021	JUMAT	-0.029978587	0.283402779
INCO	28/05/2021	JUMAT	0.019230769	0.190051098
INCO	04/06/2021	JUMAT	-0.029661017	0.890937814
INCO	11/06/2021	JUMAT	0.022727273	0.789031126
INCO	18/06/2021	JUMAT	-0.060324826	0.339866401
INCO	25/06/2021	JUMAT	0.04185022	0.65689393
INDF	08/01/2021	JUMAT	0.003676471	0.400676571
INDF	15/01/2021	JUMAT	-0.007490637	0.232723822
INDF	22/01/2021	JUMAT	-0.014981273	0.259957894
INDF	29/01/2021	JUMAT	-0.045454545	0.276416822
INDF	05/02/2021	JUMAT	0	0.352325073
INDF	19/02/2021	JUMAT	0.004115226	0.37105136
INDF	26/02/2021	JUMAT	-0.012396694	0.309427689
INDF	05/03/2021	JUMAT	-0.012244898	0.218580907
INDF	12/03/2021	JUMAT	-0.003921569	0.284619097
INDF	19/03/2021	JUMAT	0.030769231	0.313558876
INDF	26/03/2021	JUMAT	0.018518519	0.262142974
INDF	09/04/2021	JUMAT	-0.011363636	0.234496784
INDF	16/04/2021	JUMAT	0.007462687	0.801555623
INDF	23/04/2021	JUMAT	0.011111111	1.102607889
INDF	30/04/2021	JUMAT	0	0.585180544
INDF	07/05/2021	JUMAT	-0.007692308	0.535018164
INDF	21/05/2021	JUMAT	-0.003937008	0.235730273
INDF	28/05/2021	JUMAT	-0.004016064	0.475726245
INDF	04/06/2021	JUMAT	-0.015209125	0.261599924
INDF	11/06/2021	JUMAT	0.003984064	0.197223796
INDF	18/06/2021	JUMAT	-0.046025105	0.546572468
INDF	25/06/2021	JUMAT	0.012396694	0.325380771
INKP	08/01/2021	JUMAT	0.086	0.311351617
INKP	15/01/2021	JUMAT	-0.044692737	0.407945859

INKP	22/01/2021	JUMAT	-0.046153846	0.729370734
INKP	29/01/2021	JUMAT	0.007751938	0.448127277
INKP	05/02/2021	JUMAT	-0.053859964	0.451246775
INKP	19/02/2021	JUMAT	0	0.33325464
INKP	26/02/2021	JUMAT	-0.041745731	0.951685737
INKP	05/03/2021	JUMAT	-0.045454545	0.444421085
INKP	12/03/2021	JUMAT	0.056285178	0.289877883
INKP	19/03/2021	JUMAT	-0.048096192	0.522166692
INKP	26/03/2021	JUMAT	0.004264392	0.370707929
INKP	09/04/2021	JUMAT	-0.062034739	0.286751946
INKP	16/04/2021	JUMAT	0.025188917	0.227801312
INKP	23/04/2021	JUMAT	-0.013623978	0.11236416
INKP	30/04/2021	JUMAT	-0.024725275	0.490289147
INKP	07/05/2021	JUMAT	-0.037837838	0.357528052
INKP	21/05/2021	JUMAT	-0.038011696	0.567474533
INKP	28/05/2021	JUMAT	-0.011940299	0.654474173
INKP	04/06/2021	JUMAT	-0.028089888	0.221688241
INKP	11/06/2021	JUMAT	-0.017964072	0.285064842
INKP	18/06/2021	JUMAT	-0.054487179	0.515114911
INKP	25/06/2021	JUMAT	0.009708738	0.396257044
INTP	08/01/2021	JUMAT	0.02027027	0.326441829
INTP	15/01/2021	JUMAT	0.008417508	0.281435206
INTP	22/01/2021	JUMAT	-0.008223684	0.310329195
INTP	29/01/2021	JUMAT	0.005607477	0.734857043
INTP	05/02/2021	JUMAT	0.014440433	0.049376819
INTP	19/02/2021	JUMAT	0.010928962	0.040629191
INTP	26/02/2021	JUMAT	-0.044	0.059061839
INTP	05/03/2021	JUMAT	-0.009416196	0.09017998
INTP	12/03/2021	JUMAT	-0.017175573	0.059274696
INTP	19/03/2021	JUMAT	0.063405797	0.09604789
INTP	26/03/2021	JUMAT	-0.007648184	0.064106973
INTP	09/04/2021	JUMAT	0.004016064	0.063157301
INTP	16/04/2021	JUMAT	0.007677543	0.062172834
INTP	23/04/2021	JUMAT	0.015625	0.036179649
INTP	30/04/2021	JUMAT	-0.021400778	0.035676159
INTP	07/05/2021	JUMAT	-0.018367347	0.035692532
INTP	21/05/2021	JUMAT	-0.016913319	0.045657951
INTP	28/05/2021	JUMAT	0.039832285	0.05210508
INTP	04/06/2021	JUMAT	-0.014141414	0.029024359
INTP	11/06/2021	JUMAT	-0.024175824	0.021678726
INTP	18/06/2021	JUMAT	-0.002272727	0.174749935
INTP	25/06/2021	JUMAT	-0.011494253	0.070717838

ITMG	08/01/2021	JUMAT	0.009191176	0.125804971
ITMG	15/01/2021	JUMAT	-0.035211268	0.154256252
ITMG	22/01/2021	JUMAT	-0.038314176	0.178896564
ITMG	29/01/2021	JUMAT	0.032653061	0.093880427
ITMG	05/02/2021	JUMAT	0.037698413	0.11323614
ITMG	19/02/2021	JUMAT	0.004098361	0.095683576
ITMG	26/02/2021	JUMAT	0.008196721	0.172492416
ITMG	05/03/2021	JUMAT	-0.019271949	0.104760724
ITMG	12/03/2021	JUMAT	0.010822511	0.114558313
ITMG	19/03/2021	JUMAT	0.008080808	0.082934635
ITMG	26/03/2021	JUMAT	0.020491803	0.045537196
ITMG	09/04/2021	JUMAT	-0.016161616	0.070631876
ITMG	16/04/2021	JUMAT	0	0.063855228
ITMG	23/04/2021	JUMAT	0	0.041572723
ITMG	30/04/2021	JUMAT	-0.010526316	0.043901876
ITMG	07/05/2021	JUMAT	0.004106776	0.050846355
ITMG	21/05/2021	JUMAT	0.001964637	0.052184902
ITMG	28/05/2021	JUMAT	0.001926782	0.046912583
ITMG	04/06/2021	JUMAT	0.003546099	0.101940361
ITMG	11/06/2021	JUMAT	0.053691275	0.070789473
ITMG	18/06/2021	JUMAT	-0.030821918	0.055903769
ITMG	25/06/2021	JUMAT	0.017123288	0.088683837
JPFA	08/01/2021	JUMAT	0.010067114	0.056178028
JPFA	15/01/2021	JUMAT	-0.048231511	0.022800322
JPFA	22/01/2021	JUMAT	0.012903226	0.039311111
JPFA	29/01/2021	JUMAT	0	0.070762866
JPFA	05/02/2021	JUMAT	0.010752688	0.019185836
JPFA	19/02/2021	JUMAT	-0.017241379	0.054618437
JPFA	26/02/2021	JUMAT	0.006514658	0.059690178
JPFA	05/03/2021	JUMAT	0.048632219	0.081808946
JPFA	12/03/2021	JUMAT	0.032432432	0.067516788
JPFA	19/03/2021	JUMAT	0.046875	0.063323084
JPFA	26/03/2021	JUMAT	0.015748031	0.053586896
JPFA	09/04/2021	JUMAT	0.032407407	0.051139034
JPFA	16/04/2021	JUMAT	-0.004524887	0.034527956
JPFA	23/04/2021	JUMAT	0.013824885	0.037295104
JPFA	30/04/2021	JUMAT	0.063981043	0.070191834
JPFA	07/05/2021	JUMAT	0.014354067	0.073057225
JPFA	21/05/2021	JUMAT	-0.020725389	0.02607096
JPFA	28/05/2021	JUMAT	0.02955665	0.031441521
JPFA	04/06/2021	JUMAT	-0.00462963	0.051708019
JPFA	11/06/2021	JUMAT	-0.024390244	0.077316423

JPFA	18/06/2021	JUMAT	-0.020887728	0.066344024
JPFA	25/06/2021	JUMAT	0.037433155	0.040743807
JSMR	08/01/2021	JUMAT	0.006772009	0.027953931
JSMR	15/01/2021	JUMAT	0.037037037	0.023698826
JSMR	22/01/2021	JUMAT	-0.019189765	0.019916511
JSMR	29/01/2021	JUMAT	-0.037037037	0.032706386
JSMR	05/02/2021	JUMAT	-0.008888889	0.029988359
JSMR	19/02/2021	JUMAT	0.009070295	0.034687599
JSMR	26/02/2021	JUMAT	-0.011990408	0.023985365
JSMR	05/03/2021	JUMAT	-0.004938272	0.017288538
JSMR	12/03/2021	JUMAT	0.020134228	0.017253744
JSMR	19/03/2021	JUMAT	0.006696429	0.014169356
JSMR	26/03/2021	JUMAT	-0.011961722	0.035555403
JSMR	09/04/2021	JUMAT	-0.00234192	0.022806462
JSMR	16/04/2021	JUMAT	0	0.019625878
JSMR	23/04/2021	JUMAT	-0.012254902	0.020293105
JSMR	30/04/2021	JUMAT	0.004819277	0.00868418
JSMR	07/05/2021	JUMAT	-0.019900498	0.044579336
JSMR	21/05/2021	JUMAT	-0.020671835	0.061657064
JSMR	28/05/2021	JUMAT	0.007731959	0.025154035
JSMR	04/06/2021	JUMAT	-0.020253165	0.012603625
JSMR	11/06/2021	JUMAT	-0.018372703	0.013798902
JSMR	18/06/2021	JUMAT	0	0.034151362
JSMR	25/06/2021	JUMAT	-0.031339031	0.023817535
KLBF	08/01/2021	JUMAT	0.006688963	0.017292632
KLBF	15/01/2021	JUMAT	0.030395137	0.032853749
KLBF	22/01/2021	JUMAT	-0.024767802	0.024018113
KLBF	29/01/2021	JUMAT	-0.034129693	0.0384167
KLBF	05/02/2021	JUMAT	0.028301887	0.079592362
KLBF	19/02/2021	JUMAT	0.059936909	0.067821747
KLBF	26/02/2021	JUMAT	-0.020408163	0.062549428
KLBF	05/03/2021	JUMAT	0	0.21627763
KLBF	12/03/2021	JUMAT	0.006269592	0.29792898
KLBF	19/03/2021	JUMAT	0.018691589	0.145422663
KLBF	26/03/2021	JUMAT	-0.006329114	0.060484301
KLBF	09/04/2021	JUMAT	-0.009677419	0.071344131
KLBF	16/04/2021	JUMAT	-0.013377926	0.056601696
KLBF	23/04/2021	JUMAT	0.006666667	0.033752254
KLBF	30/04/2021	JUMAT	-0.020833333	0.08766867
KLBF	07/05/2021	JUMAT	0	0.055944703
KLBF	21/05/2021	JUMAT	0.006802721	0.040009039
KLBF	28/05/2021	JUMAT	0.013888889	0.045453281

KLBF	04/06/2021	JUMAT	-0.01010101	0.038613184
KLBF	11/06/2021	JUMAT	0.006896552	0.063799967
KLBF	18/06/2021	JUMAT	-0.033088235	0.057811301
KLBF	25/06/2021	JUMAT	-0.011070111	0.080771266
MDKA	08/01/2021	JUMAT	0.003773585	0.066481154
MDKA	15/01/2021	JUMAT	0.039215686	0.08032099
MDKA	22/01/2021	JUMAT	-0.045454545	0.202845089
MDKA	29/01/2021	JUMAT	0.101960784	0.084338677
MDKA	05/02/2021	JUMAT	-0.008130081	0.060437226
MDKA	19/02/2021	JUMAT	-0.007604563	0.079373364
MDKA	26/02/2021	JUMAT	0.035335689	0.05897383
MDKA	05/03/2021	JUMAT	-0.007692308	0.082580555
MDKA	12/03/2021	JUMAT	-0.004016064	0.078718418
MDKA	19/03/2021	JUMAT	-0.012448133	0.070615503
MDKA	26/03/2021	JUMAT	0.025751073	0.05663649
MDKA	09/04/2021	JUMAT	-0.055045872	0.057252549
MDKA	16/04/2021	JUMAT	0.098765432	0.037321712
MDKA	23/04/2021	JUMAT	-0.004405286	0.079825687
MDKA	30/04/2021	JUMAT	0.022900763	0.337999283
MDKA	07/05/2021	JUMAT	0.022556391	0.360358392
MDKA	21/05/2021	JUMAT	-0.008064516	0.646809408
MDKA	28/05/2021	JUMAT	-0.003846154	0.501401808
MDKA	04/06/2021	JUMAT	-0.046153846	0.600525562
MDKA	11/06/2021	JUMAT	-0.010752688	0.926264029
MDKA	18/06/2021	JUMAT	-0.073170732	0.60387209
MDKA	25/06/2021	JUMAT	0.010380623	0.700901818
MIKA	08/01/2021	JUMAT	-0.011406844	0.477897833
MIKA	15/01/2021	JUMAT	-0.019083969	0.370534967
MIKA	22/01/2021	JUMAT	-0.044354839	0.419049831
MIKA	29/01/2021	JUMAT	0.013793103	0.528712212
MIKA	05/02/2021	JUMAT	0.022364217	0.472711694
MIKA	19/02/2021	JUMAT	0.023333333	0.157805409
MIKA	26/02/2021	JUMAT	-0.003367003	0.497908503
MIKA	05/03/2021	JUMAT	-0.025735294	0.613735539
MIKA	12/03/2021	JUMAT	0.024734982	0.731059707
MIKA	19/03/2021	JUMAT	-0.020761246	0.704561471
MIKA	26/03/2021	JUMAT	-0.007272727	0.602815292
MIKA	09/04/2021	JUMAT	-0.007722008	1.023567742
MIKA	16/04/2021	JUMAT	0.003831418	0.498162917
MIKA	23/04/2021	JUMAT	-0.007692308	1.039634989
MIKA	30/04/2021	JUMAT	0.003816794	0.667299551
MIKA	07/05/2021	JUMAT	0.011363636	0.52245949

MIKA	21/05/2021	JUMAT	-0.003846154	0.491606854
MIKA	28/05/2021	JUMAT	-0.0234375	0.677065149
MIKA	04/06/2021	JUMAT	-0.003846154	0.618217147
MIKA	11/06/2021	JUMAT	0.024	0.260569246
MIKA	18/06/2021	JUMAT	0.027559055	0.341962276
MIKA	25/06/2021	JUMAT	0	0.416084925
MNCN	08/01/2021	JUMAT	0.012096774	0.273720512
MNCN	15/01/2021	JUMAT	-0.004048583	0.45094948
MNCN	22/01/2021	JUMAT	-0.064935065	0.326159229
MNCN	29/01/2021	JUMAT	0	0.331687849
MNCN	05/02/2021	JUMAT	0.039473684	0.367305862
MNCN	19/02/2021	JUMAT	0	0.344183509
MNCN	26/02/2021	JUMAT	0.039647577	0.450910339
MNCN	05/03/2021	JUMAT	-0.013761468	0.612874445
MNCN	12/03/2021	JUMAT	0.004608295	0.89319016
MNCN	19/03/2021	JUMAT	-0.009615385	0.299308727
MNCN	26/03/2021	JUMAT	0.024038462	0.432670786
MNCN	09/04/2021	JUMAT	-0.010309278	0.417914752
MNCN	16/04/2021	JUMAT	-0.032258065	0.557235978
MNCN	23/04/2021	JUMAT	-0.005154639	0.752655573
MNCN	30/04/2021	JUMAT	-0.015306122	1.081349161
MNCN	07/05/2021	JUMAT	-0.038674033	0.503133782
MNCN	21/05/2021	JUMAT	0	1.737718679
MNCN	28/05/2021	JUMAT	-0.010638298	0.705950965
MNCN	04/06/2021	JUMAT	-0.005050505	0.3858194
MNCN	11/06/2021	JUMAT	-0.004854369	0.297596323
MNCN	18/06/2021	JUMAT	-0.016042781	0.279640539
MNCN	25/06/2021	JUMAT	-0.010989011	0.49398465
PGAS	08/01/2021	JUMAT	0.042682927	0.831739304
PGAS	15/01/2021	JUMAT	-0.01971831	0.326364718
PGAS	22/01/2021	JUMAT	-0.050595238	0.254003398
PGAS	29/01/2021	JUMAT	-0.033457249	0.20178974
PGAS	05/02/2021	JUMAT	0.010169492	0.325669971
PGAS	19/02/2021	JUMAT	0	0.440097728
PGAS	26/02/2021	JUMAT	-0.010416667	0.305228754
PGAS	05/03/2021	JUMAT	-0.017857143	0.16193475
PGAS	12/03/2021	JUMAT	0.017730496	0.299915408
PGAS	19/03/2021	JUMAT	0.014035088	0.418541003
PGAS	26/03/2021	JUMAT	0.025735294	0.228620672
PGAS	09/04/2021	JUMAT	0.015151515	0.133636043
PGAS	16/04/2021	JUMAT	-0.025531915	0.189568065
PGAS	23/04/2021	JUMAT	0.008130081	0.236478162

PGAS	30/04/2021	JUMAT	-0.004081633	0.219344332
PGAS	07/05/2021	JUMAT	-0.020325203	0.378901286
PGAS	21/05/2021	JUMAT	0.013574661	0.456047553
PGAS	28/05/2021	JUMAT	0.008849558	0.167835206
PGAS	04/06/2021	JUMAT	-0.008547009	0.284836463
PGAS	11/06/2021	JUMAT	0.053497942	0.268113611
PGAS	18/06/2021	JUMAT	-0.04245283	0.238278633
PGAS	25/06/2021	JUMAT	0.014492754	0.260148484
PTBA	08/01/2021	JUMAT	0.010526316	0.43057676
PTBA	15/01/2021	JUMAT	-0.020408163	0.516128486
PTBA	22/01/2021	JUMAT	-0.032490975	0.236624939
PTBA	29/01/2021	JUMAT	-0.003875969	0.238718965
PTBA	05/02/2021	JUMAT	0.03125	0.16833425
PTBA	19/02/2021	JUMAT	-0.003921569	0.193844184
PTBA	26/02/2021	JUMAT	0.011070111	0.19682866
PTBA	05/03/2021	JUMAT	0	0.21167276
PTBA	12/03/2021	JUMAT	0.047619048	0.257819614
PTBA	19/03/2021	JUMAT	0.003623188	0.311344484
PTBA	26/03/2021	JUMAT	0.003703704	0.372570282
PTBA	09/04/2021	JUMAT	0	0.252623689
PTBA	16/04/2021	JUMAT	0.004201681	0.401084262
PTBA	23/04/2021	JUMAT	0.012552301	0.224442405
PTBA	30/04/2021	JUMAT	-0.021097046	0.19275803
PTBA	07/05/2021	JUMAT	-0.004385965	0.272037463
PTBA	21/05/2021	JUMAT	-0.004651163	0.548478252
PTBA	28/05/2021	JUMAT	0.00456621	0.25614635
PTBA	04/06/2021	JUMAT	-0.01754386	0.369869576
PTBA	11/06/2021	JUMAT	0.03930131	0.267594997
PTBA	18/06/2021	JUMAT	-0.037735849	0.437485088
PTBA	25/06/2021	JUMAT	0	0.479394964
PTPP	08/01/2021	JUMAT	0.014285714	0.773214212
PTPP	15/01/2021	JUMAT	0.080717489	0.3064519
PTPP	22/01/2021	JUMAT	-0.074550129	0.362745973
PTPP	29/01/2021	JUMAT	-0.058103976	0.61144581
PTPP	05/02/2021	JUMAT	0.020710059	0.423776068
PTPP	19/02/2021	JUMAT	-0.003012048	0.338684244
PTPP	26/02/2021	JUMAT	-0.037151703	0.22271043
PTPP	05/03/2021	JUMAT	-0.039087948	0.35849921
PTPP	12/03/2021	JUMAT	0.016393443	0.306657389
PTPP	19/03/2021	JUMAT	-0.01552795	0.328938217
PTPP	26/03/2021	JUMAT	0.010033445	0.424549096
PTPP	09/04/2021	JUMAT	0.007575758	0.229334989

PTPP	16/04/2021	JUMAT	-0.004098361	0.398363986
PTPP	23/04/2021	JUMAT	-0.008230453	0.400555863
PTPP	30/04/2021	JUMAT	-0.016393443	0.178246625
PTPP	07/05/2021	JUMAT	-0.027888446	0.727634898
PTPP	21/05/2021	JUMAT	-0.032407407	0.397453965
PTPP	28/05/2021	JUMAT	-0.01826484	0.425889664
PTPP	04/06/2021	JUMAT	0.004366812	0.378627301
PTPP	11/06/2021	JUMAT	0.01754386	0.231409445
PTPP	18/06/2021	JUMAT	-0.041237113	0.118821298
PTPP	25/06/2021	JUMAT	-0.005376344	0.442954998
PWON	08/01/2021	JUMAT	0	0.414891135
PWON	15/01/2021	JUMAT	-0.018018018	0.323399812
PWON	22/01/2021	JUMAT	-0.029126214	0.078482176
PWON	29/01/2021	JUMAT	0.012448133	0.113565229
PWON	05/02/2021	JUMAT	0.00990099	0.233745426
PWON	19/02/2021	JUMAT	0.018018018	0.140571402
PWON	26/02/2021	JUMAT	-0.045454545	0.236001442
PWON	05/03/2021	JUMAT	-0.026548673	0.244848506
PWON	12/03/2021	JUMAT	0.025	0.199929109
PWON	19/03/2021	JUMAT	-0.026548673	0.269692425
PWON	26/03/2021	JUMAT	0.044247788	0.265211009
PWON	09/04/2021	JUMAT	-0.009345794	0.179681415
PWON	16/04/2021	JUMAT	-0.00990099	0.430000616
PWON	23/04/2021	JUMAT	0.019417476	1.038793827
PWON	30/04/2021	JUMAT	-0.009433962	0.333111533
PWON	07/05/2021	JUMAT	0.009803922	0.159803028
PWON	21/05/2021	JUMAT	0	0.140822071
PWON	28/05/2021	JUMAT	-0.004016064	0.162886632
PWON	04/06/2021	JUMAT	-0.008064516	0.171717431
PWON	11/06/2021	JUMAT	0.008403361	0.139953342
PWON	18/06/2021	JUMAT	-0.022421525	0.198273932
PWON	25/06/2021	JUMAT	0.013100437	0.348563997
SMGR	08/01/2021	JUMAT	0.002028398	0.146616147
SMGR	15/01/2021	JUMAT	0.00209205	0.11173114
SMGR	22/01/2021	JUMAT	-0.008230453	0.160071874
SMGR	29/01/2021	JUMAT	-0.063679245	0.168453958
SMGR	05/02/2021	JUMAT	0.055555556	0.108064875
SMGR	19/02/2021	JUMAT	0.004651163	0.13404924
SMGR	26/02/2021	JUMAT	-0.012254902	0.099446474
SMGR	05/03/2021	JUMAT	0	0.057588676
SMGR	12/03/2021	JUMAT	0.010940919	0.035401651
SMGR	19/03/2021	JUMAT	0.036016949	0.078952896



SMGR	26/03/2021	JUMAT	-0.018058691	0.11030367
SMGR	09/04/2021	JUMAT	0.012048193	0.066783041
SMGR	16/04/2021	JUMAT	-0.016431925	0.106064312
SMGR	23/04/2021	JUMAT	0.007211538	0.084111691
SMGR	30/04/2021	JUMAT	-0.011990408	0.143025465
SMGR	07/05/2021	JUMAT	-0.022959184	0.123043748
SMGR	21/05/2021	JUMAT	-0.01061008	0.098934613
SMGR	28/05/2021	JUMAT	0.015544041	0.134153526
SMGR	04/06/2021	JUMAT	-0.01686747	0.257111166
SMGR	11/06/2021	JUMAT	0	0.124895059
SMGR	18/06/2021	JUMAT	0	0.165985544
SMGR	25/06/2021	JUMAT	0	0.0791873
SMRA	08/01/2021	JUMAT	0.01234568	0.103120393
SMRA	15/01/2021	JUMAT	0.012048192	0.057685308
SMRA	22/01/2021	JUMAT	-0.032258064	0.097032595
SMRA	29/01/2021	JUMAT	0	0.178790682
SMRA	05/02/2021	JUMAT	0.040268457	0.061786894
SMRA	19/02/2021	JUMAT	0.054347826	0.066764862
SMRA	26/02/2021	JUMAT	-0.036363637	0.120038598
SMRA	05/03/2021	JUMAT	-0.028735632	0.115836553
SMRA	12/03/2021	JUMAT	0.043269231	0.097891756
SMRA	19/03/2021	JUMAT	-0.01980198	0.121891822
SMRA	26/03/2021	JUMAT	0.044776119	0.229662018
SMRA	09/04/2021	JUMAT	-0.020833333	0.057834561
SMRA	16/04/2021	JUMAT	0	0.084543185
SMRA	23/04/2021	JUMAT	0.010152285	0.105598375
SMRA	30/04/2021	JUMAT	-0.015463918	0.102415269
SMRA	07/05/2021	JUMAT	-0.005405406	0.053080472
SMRA	21/05/2021	JUMAT	-0.005555556	0.114419607
SMRA	28/05/2021	JUMAT	0	0.140725439
SMRA	04/06/2021	JUMAT	-0.016885812	0.137406474
SMRA	11/06/2021	JUMAT	0	0.087112058
SMRA	18/06/2021	JUMAT	-0.023809524	0.055483827
SMRA	25/06/2021	JUMAT	-0.024242424	0.047932202
TBIG	08/01/2021	JUMAT	-0.003095975	0.048760747
TBIG	15/01/2021	JUMAT	0.020408163	0.104088624
TBIG	22/01/2021	JUMAT	-0.061320755	0.090692215
TBIG	29/01/2021	JUMAT	0.035714286	0.151393198
TBIG	05/02/2021	JUMAT	-0.035555556	0.124140183
TBIG	19/02/2021	JUMAT	0.02293578	0.052149554
TBIG	26/02/2021	JUMAT	0.032258065	0.085247353
TBIG	05/03/2021	JUMAT	-0.033816425	0.071574443

TBIG	12/03/2021	JUMAT	-0.004761905	0.067285334
TBIG	19/03/2021	JUMAT	-0.048543689	0.131034522
TBIG	26/03/2021	JUMAT	0.009708738	0.134731402
TBIG	09/04/2021	JUMAT	-0.004739336	0.115721743
TBIG	16/04/2021	JUMAT	-0.04	0.109749712
TBIG	23/04/2021	JUMAT	0	0.082550275
TBIG	30/04/2021	JUMAT	0.017921147	0.101035636
TBIG	07/05/2021	JUMAT	-0.015810277	0.09044346
TBIG	21/05/2021	JUMAT	-0.012195122	0.204417221
TBIG	28/05/2021	JUMAT	-0.016736402	0.212914115
TBIG	04/06/2021	JUMAT	0.020689655	0.109588978
TBIG	11/06/2021	JUMAT	-0.026755853	0.265368873
TBIG	18/06/2021	JUMAT	-0.032154341	0.224661088
TBIG	25/06/2021	JUMAT	-0.006329114	0.396533512
TKIM	08/01/2021	JUMAT	0.102713178	0.313084849
TKIM	15/01/2021	JUMAT	-0.029411765	0.408550288
TKIM	22/01/2021	JUMAT	-0.062015504	0.275235832
TKIM	29/01/2021	JUMAT	0.039772727	0.193289266
TKIM	05/02/2021	JUMAT	-0.064770932	0.122214246
TKIM	19/02/2021	JUMAT	-0.024350649	0.154763827
TKIM	26/02/2021	JUMAT	-0.062605753	0.195552936
TKIM	05/03/2021	JUMAT	-0.049808429	0.122086999
TKIM	12/03/2021	JUMAT	0.054545455	0.187417693
TKIM	19/03/2021	JUMAT	-0.044	0.220879056
TKIM	26/03/2021	JUMAT	-0.00210084	0.510029856
TKIM	09/04/2021	JUMAT	-0.073113208	0.251404155
TKIM	16/04/2021	JUMAT	0.012048193	0.170046946
TKIM	23/04/2021	JUMAT	-0.01025641	0.297635256
TKIM	30/04/2021	JUMAT	-0.002506266	0.202790747
TKIM	07/05/2021	JUMAT	-0.034653465	0.15214903
TKIM	21/05/2021	JUMAT	-0.036745407	0.173151599
TKIM	28/05/2021	JUMAT	-0.019607843	0.18077498
TKIM	04/06/2021	JUMAT	-0.025839793	0.398155203
TKIM	11/06/2021	JUMAT	-0.010869565	0.212810786
TKIM	18/06/2021	JUMAT	-0.056047198	0.224225767
TKIM	25/06/2021	JUMAT	-0.00310559	0.110231913
TLKM	08/01/2021	JUMAT	0.050420168	0.255514351
TLKM	15/01/2021	JUMAT	-0.005747126	0.22038346
TLKM	22/01/2021	JUMAT	-0.026548673	0.189169502
TLKM	29/01/2021	JUMAT	-0.041800643	0.547397628
TLKM	05/02/2021	JUMAT	0	0.329001337
TLKM	19/02/2021	JUMAT	0.009345794	0.170949161

TLKM	26/02/2021	JUMAT	0	0.088673473
TLKM	05/03/2021	JUMAT	-0.012048193	0.048935832
TLKM	12/03/2021	JUMAT	0.014492754	0.126349318
TLKM	19/03/2021	JUMAT	-0.002906977	0.150746435
TLKM	26/03/2021	JUMAT	0.022922636	0.167159476
TLKM	09/04/2021	JUMAT	-0.008928571	0.127324246
TLKM	16/04/2021	JUMAT	0	1.373518316
TLKM	23/04/2021	JUMAT	-0.006042296	1.467242848
TLKM	30/04/2021	JUMAT	0	2.704387961
TLKM	07/05/2021	JUMAT	0	3.399897807
TLKM	21/05/2021	JUMAT	-0.012232416	4.164200557
TLKM	28/05/2021	JUMAT	-0.033639144	1.999547573
TLKM	04/06/2021	JUMAT	0.002857143	1.458510471
TLKM	11/06/2021	JUMAT	-0.002881844	2.126500714
TLKM	18/06/2021	JUMAT	0	1.750097002
TLKM	25/06/2021	JUMAT	0	7.165770118
TOWR	08/01/2021	JUMAT	0.005181347	9.532272858
TOWR	15/01/2021	JUMAT	-0.010695187	5.322428742
TOWR	22/01/2021	JUMAT	-0.02	3.845297881
TOWR	29/01/2021	JUMAT	0.010416667	2.522879842
TOWR	05/02/2021	JUMAT	0.019047619	3.694296114
TOWR	19/02/2021	JUMAT	0	4.104933513
TOWR	26/02/2021	JUMAT	0.04743083	4.506399068
TOWR	05/03/2021	JUMAT	-0.029787234	9.044663581
TOWR	12/03/2021	JUMAT	0.052419355	3.876137903
TOWR	19/03/2021	JUMAT	0.004347826	4.46217157
TOWR	26/03/2021	JUMAT	0.004524887	5.527586711
TOWR	09/04/2021	JUMAT	0.018099548	4.287296152
TOWR	16/04/2021	JUMAT	0.017621145	3.341855575
TOWR	23/04/2021	JUMAT	0.013452915	2.087497995
TOWR	30/04/2021	JUMAT	0.00877193	1.688819802
TOWR	07/05/2021	JUMAT	-0.026315789	3.925736667
TOWR	21/05/2021	JUMAT	0.004149378	2.605731629
TOWR	28/05/2021	JUMAT	-0.055319149	1.818446369
TOWR	04/06/2021	JUMAT	-0.007936508	1.006929372
TOWR	11/06/2021	JUMAT	-0.012195122	2.045366105
TOWR	18/06/2021	JUMAT	0.028688525	2.108901678
TOWR	25/06/2021	JUMAT	-0.012195122	2.424048537
TPIA	08/01/2021	JUMAT	0.014925373	1.219493177
TPIA	15/01/2021	JUMAT	-0.002469136	2.095782766
TPIA	22/01/2021	JUMAT	-0.004819277	1.657861775
TPIA	29/01/2021	JUMAT	-0.017199017	0.796790774

TPIA	05/02/2021	JUMAT	0.016018307	1.100698665
TPIA	19/02/2021	JUMAT	-0.01459854	0.825140482
TPIA	26/02/2021	JUMAT	-0.017948718	1.790902351
TPIA	05/03/2021	JUMAT	-0.031830239	2.690939449
TPIA	12/03/2021	JUMAT	0.066193853	1.135668866
TPIA	19/03/2021	JUMAT	0.006818182	0.64459675
TPIA	26/03/2021	JUMAT	0.016055046	1.743435817
TPIA	09/04/2021	JUMAT	-0.004524887	0.740176811
TPIA	16/04/2021	JUMAT	-0.009367681	0.776168366
TPIA	23/04/2021	JUMAT	0	0.964850381
TPIA	30/04/2021	JUMAT	0.012406948	1.759985015
TPIA	07/05/2021	JUMAT	-0.013368984	2.683916111
TPIA	21/05/2021	JUMAT	0.043887147	1.287618742
TPIA	28/05/2021	JUMAT	-0.00990099	1.079128147
TPIA	04/06/2021	JUMAT	0.006389776	2.252741755
TPIA	11/06/2021	JUMAT	-0.009375	1.045504832
TPIA	18/06/2021	JUMAT	-0.013227513	1.278605594
TPIA	25/06/2021	JUMAT	0.009950249	0.467670484
UNTR	08/01/2021	JUMAT	0.017415215	0.915316724
UNTR	15/01/2021	JUMAT	-0.003816794	1.161125414
UNTR	22/01/2021	JUMAT	-0.028798411	1.259273103
UNTR	29/01/2021	JUMAT	-0.044857768	0.831830151
UNTR	05/02/2021	JUMAT	0.032467532	1.074851479
UNTR	19/02/2021	JUMAT	0.004333694	1.339207316
UNTR	26/02/2021	JUMAT	-0.048780488	1.586314062
UNTR	05/03/2021	JUMAT	-0.025229358	0.889432915
UNTR	12/03/2021	JUMAT	0.001177856	1.736624075
UNTR	19/03/2021	JUMAT	0.008	3.471950093
UNTR	26/03/2021	JUMAT	0.025114155	1.61238912
UNTR	09/04/2021	JUMAT	0.00660066	0.857103587
UNTR	16/04/2021	JUMAT	0.016987542	1.146622994
UNTR	23/04/2021	JUMAT	0.002314815	1.085549252
UNTR	30/04/2021	JUMAT	-0.0094451	1.298755982
UNTR	07/05/2021	JUMAT	-0.002298851	0.737832985
UNTR	21/05/2021	JUMAT	-0.016147636	0.438649368
UNTR	28/05/2021	JUMAT	0.008018328	0.502636616
UNTR	04/06/2021	JUMAT	-0.005313496	2.791105432
UNTR	11/06/2021	JUMAT	0.016322089	1.054212794
UNTR	18/06/2021	JUMAT	0.03402854	0.776404376
UNTR	25/06/2021	JUMAT	0.00234192	0.523226471
UNVR	08/01/2021	JUMAT	-0.003484321	0.361750735
UNVR	15/01/2021	JUMAT	-0.007194245	1.177499639

UNVR	22/01/2021	JUMAT	-0.006872852	0.54303912
UNVR	29/01/2021	JUMAT	-0.02166065	0.314556833
UNVR	05/02/2021	JUMAT	-0.010380623	0.714459838
UNVR	19/02/2021	JUMAT	-0.003597122	0.371952072
UNVR	26/02/2021	JUMAT	0.032142857	0.677276024
UNVR	05/03/2021	JUMAT	0	0.709243198
UNVR	12/03/2021	JUMAT	0.018656716	0.403870417
UNVR	19/03/2021	JUMAT	0.022222222	0.604430256
UNVR	26/03/2021	JUMAT	-0.007575758	0.379748547
UNVR	09/04/2021	JUMAT	-0.019305019	0.378515597
UNVR	16/04/2021	JUMAT	-0.011857708	0.177117515
UNVR	23/04/2021	JUMAT	-0.008230453	0.724246122
UNVR	30/04/2021	JUMAT	-0.008333333	0.35281897
UNVR	07/05/2021	JUMAT	-0.004524887	0.653719765
UNVR	21/05/2021	JUMAT	-0.00896861	0.467442612
UNVR	28/05/2021	JUMAT	-0.008658009	1.324839178
UNVR	04/06/2021	JUMAT	-0.022123894	1.041419414
UNVR	11/06/2021	JUMAT	0.009345794	1.411007315
UNVR	18/06/2021	JUMAT	-0.035714286	0.758760579
UNVR	25/06/2021	JUMAT	0.008	0.57668685
WIKA	08/01/2021	JUMAT	0.031531532	0.653841839
WIKA	15/01/2021	JUMAT	0.097457627	1.795581863
WIKA	22/01/2021	JUMAT	-0.071428571	0.611445455
WIKA	29/01/2021	JUMAT	-0.016666667	0.348973631
WIKA	05/02/2021	JUMAT	0.020671835	0.449815092
WIKA	19/02/2021	JUMAT	-0.027777778	0.417725843
WIKA	26/02/2021	JUMAT	-0.043103448	0.269328327
WIKA	05/03/2021	JUMAT	-0.011594203	0.436130569
WIKA	12/03/2021	JUMAT	-0.006097561	0.948720305
WIKA	19/03/2021	JUMAT	-0.03003003	0.455837421
WIKA	26/03/2021	JUMAT	0.015479876	0.677760252
WIKA	09/04/2021	JUMAT	-0.006802721	0.494819795
WIKA	16/04/2021	JUMAT	-0.010791367	0.364574719
WIKA	23/04/2021	JUMAT	0.003546099	1.800542147
WIKA	30/04/2021	JUMAT	-0.013888889	1.242557071
WIKA	07/05/2021	JUMAT	-0.03125	1.168673671
WIKA	21/05/2021	JUMAT	-0.044534413	1.198748695
WIKA	28/05/2021	JUMAT	-0.01659751	1.251553942
WIKA	04/06/2021	JUMAT	-0.003816794	1.741209997
WIKA	11/06/2021	JUMAT	0.037174721	1.878392959
WIKA	18/06/2021	JUMAT	-0.071111111	3.269412652
WIKA	25/06/2021	JUMAT	-0.020100503	1.234284506

### LAMPIRAN 3

#### Uji Normalitas Data

#### One-Sample Kolmogorov-Smirnov Test

		RETURN	VOLUME PERDAGANGAN
N		5,160	5,160
Normal Parameters <sup>a,b</sup>	Mean	.000653798071	1.279048639368
	Std. Deviation	.0372788097134	3.7304030848856
	Most Extreme Differences		
	Absolute	.134	.367
	Positive	.112	.318
	Negative	-.134	-.367
Test Statistic		.134	.367
Asymp. Sig. (2-tailed)		.000 <sup>c</sup>	.000 <sup>c</sup>

a. Test distribution is Normal.

b. Calculated from data.

c. Lilliefors Significance Correction.



## LAMPIRAN 4

### Hasil Statistik Deskriptif

#### *Return Saham*

##### Descriptive Statistics

	N	Mean	Std. Deviation
SENIN	1,118	.000697721	.034547680
SELASA	1,079	.000378904	.025524741
RABU	1,032	.001404034	.027479141
KAMIS	989	.002117219	.027836676
JUMAT	969	-.001750621	.061203301
HARIPERDAGANGAN	5,160	2.92	1.412

#### *Trading Volume Activity*

##### Descriptive Statistics

	N	Mean	Std. Deviation
SENIN	1,118	1.448031345	2.992093584
SELASA	1,075	2.172582564	7.206671604
RABU	1,032	.701178764	.686396611
KAMIS	989	1.323900671	1.794963140
JUMAT	946	.647475086	.878646238

## LAMPIRAN 5

### Uji Kruskal Wallis

#### *Return Saham*

		Ranks	
		HARIPERDAGANGAN	Mean Rank
RETURN	SENIN	1,118	2,633.63
	SELASA	1,075	2,465.47
	RABU	1,032	2,614.99
	KAMIS	989	2,696.19
	JUMAT	946	2,489.87
	Total	5,160	

#### Test Statistics<sup>a,b</sup>

	RETURN
Chi-Square	17.861
Df	4
Asymp. Sig.	.001

a. Kruskal Wallis Test

b. Grouping Variable:  
HARIPERDAGANGAN

#### *Trading Volume Activity*

		Ranks	
		HARIPERDAGANGAN	Mean Rank
VOLUMEPERDAGANGAN	SENIN	1,118	2,894.28
	SELASA	1,075	2,135.36
	RABU	1,032	2,481.19
	KAMIS	989	3,215.15
	JUMAT	946	2,160.36
	Total	5,160	




**Test Statistics<sup>a,b</sup>**

	VOLUMEPERDAGANGAN
Chi-Square	404.912
Df	4
Asymp. Sig.	.000

a. Kruskal Wallis Test

b. Grouping Variable: HARIPERDAGANGAN



## BIOGRAFI PENULIS



**Mayang Sari**, yang sering disapa Mayang lahir di Ladongi, 05 April 1999. Anak dari pasangan Usman dan Suryani. Memiliki dua kakak laki-laki bernama Asbudi yang bekerja di PT. OSS di Kendari dan Aswar selain itu memiliki satu kakak perempuan bernama Salma serta satu adik perempuan

bernama Almarhuma Irma dan satu adik laki-laki bernama Rezky Aditya Pratama. Pekerjaan ayahnya seorang pengusaha rental taksi dan ibunya seorang ibu rumah tangga (IRT). Penulis sangat bangga terhadap kedua orang tuanya yang mewujudkan mimpinya untuk melanjutkan studinya di perguruan tinggi walaupun harus menunda kuliah satu tahun namun, akhirnya penulis bisa menyelesaikan studinya. Tiada kata yang bisa menggambarkan ucapan rasa syukur dan terima kasih atas ketulusan hati yang dimiliki oleh kedua orang tua penulis dalam memberikan dukungan baik moril maupun materi.

Jejak pendidikan yang ditempuh dimulai dari SD Andadowi pada tahun 2004-2007, lalu berpindah ke SD Inpres Koperapoka II Timika Papua pada tahun 2007-2010, SMPN 7 Timika Papua pada tahun 2010-2013, SMK Petra Timika Papua pada tahun 2013-2016. Lalu pada tahun 2017 penulis memutuskan untuk mengikuti tes SBMPTN dengan pilihan Universitas Islam Negeri Alauddin Makassar jurusan manajemen. Selama menempuh pendidikannya di bangku perkuliahan, ia mengikuti berbagai organisasi ekstrakurikuler yaitu Forum Kajian Ekonomi Syariah (FORKEIS) dan Sanggar Seni Artistik Manajemen UIN Alauddin Makassar.