

**PERAN *ISLAMIC CORPORATE SOCIAL RESPONSIBILITY*  
DALAM MENINGKATKAN KINERJA SOSIAL DAN NILAI  
PERUSAHAAN DI JAKARTA ISLAMIC INDEX**



UNIVERSITAS ISLAM NEGERI

**ALAUDDIN**  
M A K A S S A R

**SKRIPSI**

Diajukan untuk Memenuhi Salah Satu Syarat Memperoleh Gelar Sarjana  
Manajemen (SM), Jurusan Manajemen  
Pada Fakultas Ekonomi dan Bisnis Islam  
UIN Alauddin Makassar

**ALAUDDIN**  
M A K A S S A R

Oleh:

**SERLIANI**  
**90200118053**

**JURUSAN MANAJEMEN  
FAKULTAS EKONOMI DAN BISNIS ISLAM  
UNIVERSITAS ISLAM NEGERI ALAUDDIN MAKASSAR  
2022**

## PERNYATAAN KEASLIAN SKRIPSI

Mahasiswa yang bertanda tangan dibawah ini :

Nama : Serliani  
Nim : 90200118053  
Tempat/Tgl. Lahir : Selayar, 23 September 1999  
Konsentrasi : Manajemen Keuangan  
Jurusan : Manajemen  
Fakultas : Ekonomi Dan Bisnis Islam  
Alamat : Dusun Todakke, Desa Bontona Saluk, Kecamatan  
Bonomatene, Kabupaten Kepulauan Selayar  
Judul : Peran *Islamic Corporate Social Responsibility* Dalam  
Meningkatkan Kinerja Sosial dan Nilai Perusahaan Di  
Jakarta Islamic Index

Menyatakan dengan sesungguhnya dan penuh kesadaran bahwa skripsi ini benar dan hasil karya sendiri. Jika kemudian hari terbukti bahwa ia merupakan duplikat, tiruan atau dibuat orang lain, sebagian atau seluruhnya, maka skripsi ini dan gelar yang diperoleh karenanya batal demi hukum.

Samata-Gowa, 17 Mei 2022

Penyusun

**Serliani**  
**NIM. 90200118053**



KEMENTERIAN AGAMA  
UNIVERSITAS ISLAM NEGERI ALAUDDIN MAKASSAR  
FAKULTAS EKONOMI DAN BISNIS ISLAM  
Kampus I : Jl. Sultan Alauddin No. 63 Makassar ■ (0411) 864924, Fax. 864923  
Kampus II : Jl. H.M. Yasin Limpo Romangpolong – Gowa . ■ 424835, Fax424836

### PENGESAHAN SKRIPSI

Skripsi yang berjudul “*Peran Islamic Corporate Social Responsibility Dalam Meningkatkan Kinerja Sosial Dan Nilai Perusahaan Di Jakarta Islamic Index*” yang disusun oleh **SERLIANI**, NIM : **90200118053** mahasiswa Jurusan Manajemen pada Fakultas Ekonomi dan Bisnis Islam, Universitas Islam Negeri Alauddin Makassar. Telah diuji dan di pertahankan daalam sidang munaqasyah yang diselenggarakan pada tanggal 10 Agustus 2022 bertepatan pada 12 Muharram 1444 H, dan dinyatakan telah dapat diterima sebagai salah satu syarat untuk memperoleh gelar Sarjana Manajemen pada Fakultas Ekonomi dan Bisnis Islam.

Samata-Gowa, 10 Agustus 2022

12 Muharram 1444 H

#### DEWAN PENGUJI

Ketua	: Prof. Dr. H. Abustani Ilyas, M.Ag.	(.....)
Sekretaris	: Dr. Muh. Wahyuddin Abdullah, SE., M.Si., Ak.	(.....)
Pembimbing I	: Dr. Hj. Rika Dwi Ayu Parmitasari, SE., M.Comm.	(.....)
Pembimbing II	: Rusnawati, SE., MM.	(.....)
Penguji I	: Dr. Syaharuddin, M.Si	(.....)
Penguji II	: Dr. Alim Syahriati, M.Si.	(.....)

Diketahui Oleh :  
Dekan Fakultas Ekonomi dan Bisnis Islam UIN  
Alauddin Makassar

Prof. Dr. H. Abustani Ilyas, M.Ag.

NIP. 19961130199303 1 003

## KATA PENGANTAR


Puji syukur penulis panjatkan atas kehadiran ALLAH SWT yang telah melimpahkan rahmat hidayah, ridho serta karunia-Nya sehingga penulis dapat menyelesaikan penyusunan skripsi ini dengan baik. Salawat dan salam tak lupa penulis kirimkan kepada junjungan Nabi Muhammad SAW. Nabi yang memberi citra kepada manusia tentang bagaimana dan cara beretika sesuai tuntunan wahyu. Skripsi ini merupakan salah satu syarat untuk memperoleh gelar sarjana pada jurusan manajemen fakultas ekonomi dan bisnis islam universitas islam negeri alauddin Makassar dengan judul **“Peran *Islamic Corporate Social Responsibility* Dalam Meningkatkan Kinerja Sosial dan Nilai Perusahaan di Jakarta Islamic Index”**.

Tidak dapat dipungkiri bahwa selama penulisan skripsi ini terdapat berbagai kendala yang dihadapi penulis. Akan tetapi berkat izin dan pertolongan Allah swt. Kemudian bantuan dari berbagai pihak, maka semua kendala tersebut dapat dilalui dengan semangat, ketulusan dan kesabaran. Oleh karena itu, pada kesempatan berharga ini penulis menyampaikan penghargaan dan rasa terima kasih yang sebesar-besarnya kepada keluarga besar terkhusus untuk kedua orang tua tercinta, Bapak Tuan Raja dan Ibu Andi Alang yang telah membesarkan dan mendidik penulis dengan penuh kasih sayang dan penuh keikhlasan memberikan dukungan sampai saat ini. Serta saudari Febriani yang selalu memberikan motivasi dan semangat yang tiada hentinya.

Skripsi ini dapat tersusun atas bantuan, bimbingan dan arahan dari berbagai pihak yang telah bersedia meluangkan waktunya untuk berbagai ilmu dan informasi serta senantiasa memberikan semangat dan motivasi selama pengerjaan skripsi ini. Oleh karena itu, ucapan terimakasih penulis sampaikan kepada :

1. Bapak Prof. Dr Hamdan Juhannis, M.A, Ph.D selaku Rektor Universitas Islam Negeri (UIN) Alauddin Makassar, beserta wakil rektor I, II, II, dan IV yang selama ini memberikan bantuan berupa fasilitas yang menunjang perkuliahan.
2. Bapak Prof. Dr. Abustani Ilyas, M.Ag selaku Dekan Fakultas Ekonomi dan Bisnis Islam Universitas Islam Negeri (UIN) Alauddin Makassar, beserta wakil dekan I, II, dan II yang selama ini membantu dalam penyelesaian perkuliahan.
3. Dr. Hj. Rika Dwi Ayu Parmitasari, S.E., M.Comm selaku Ketua Jurusan Manajemen Fakultas Ekonomi dan Bisnis Islam Universitas Islam Negeri (UIN) Alauddin Makassar sekaligus pembimbing I yang telah memberikan pengarahan, bimbingan, serta saran yang berguna dalam penyelesaian skripsi ini.
4. Dr. Alim Syariati, S.E., selaku Sekretaris Jurusan Manajemen Fakultas Ekonomi dan Bisnis Islam Universitas Islam Negeri (UIN) Alauddin Makassar sekaligus dewan penguji yang telah memberikan kritik dan saran yang membangun dalam penyelesaian skripsi ini.
5. Rusnawati, S.E., M.M selaku penasehat akademik sekaligus pembimbing II yang telah memberikan pengarahan, bimbingan, serta saran yang berguna dalam dalam proses perkuliahan serta penyelesaian skripsi ini.

6. Dr. Syaharuddin, M.Si. selaku dewan penguji yang telah memberikan kritik dan saran yang membangun dalam penyelesaian skripsi ini.
7. Segenap dosen Fakultas Ekonomi dan Bisnis Islam Universitas Islam Negeri (UIN) Alauddin Makassar yang telah memberikan ilmu pengetahuan kepada penulis.
8. Bapak dan Ibu Staf Tata Usaha serta Akademik Fakultas Ekonomi dan Bisnis Islam, yang telah memberikan kemudahan dalam menyelesaikan masalah administrasi perkuliahan.
9. Saudara sepupu saya yang telah memberi semangat dan motivasi dalam proses perkuliahan, pengerjaan tugas dan penyelesaian skripsi ini.
10. Para senior yang telah bersedia membagi ilmu dan memberikan pengarahan terkait proses perkuliahan serta penyusunan skripsi ini.
11. Kepada keluarga besar Manajemen angkatan 2018, terkhusus teman-teman Manajemen B dan konsentrasi keuangan atas bantuannya selama proses perkuliahan dan penyelesaian skripsi ini.
12. Serta sahabat-sahabat penulis, Devina, Nidar, Ema, Ekky, Juli, dan Sulfi yang senantiasa mendengar keluh kesah penulis selama menjalani proses perkuliahan dan pengerjaan skripsi.
13. Seluruh rekan-rekan yang tidak sempat penulis sebut namanya satu persatu yang membantu penulis selama proses perkuliahan. Sekali lagi penulis menyampaikan banyak terima kasih.



Hanyalah doa keselamatan dan permohonan rahmat Allah swt., penulis peruntukkan kepada mereka yang telah turut membantu penulis selama ini. Dengan segala kerendahan hati, peneliti menyadari bahwa skripsi ini masih jauh dari kesempurnaan dan mengucapkan permohonan maaf bila terdapat kekurangan dalam penyusunan skripsi ini. Penulis mengharapkan kritik ataupun saran yang bersifat membangun demi hasil yang lebih baik kedepannya. Akhir kata, semoga skripsi ini bermanfaat bagi segenap pihak, khususnya kepada penulis sendiri.



Penulis

Serliani

## DAFTAR ISI

<b>PERNYATAAN KEASLIAN SKRIPSI.....</b>	<b>i</b>
<b>KATA PENGANTAR.....</b>	<b>ii</b>
<b>DAFTAR ISI.....</b>	<b>vii</b>
<b>DAFTAR TABEL .....</b>	<b>ix</b>
<b>DAFTAR GAMBAR.....</b>	<b>x</b>
<b>ABSTRAK .....</b>	<b>xi</b>
<b>BAB I.....</b>	<b>1</b>
A. Latar Belakang .....	1
B. Rumusan Masalah.....	13
C. Hipotesis .....	13
D. Definisi Operasional Variabel.....	17
E. Penelitian Terdahulu.....	18
F. Tujuan dan Kegunaan Penelitian .....	21
<b>BAB II .....</b>	<b>24</b>
A. <i>Syariah Enterprise Theory</i> .....	24
B. <i>Firm Value Theory</i> .....	27
C. Stakeholder Teori ( <i>Stakeholder Theory</i> ).....	30
D. Pengungkapan <i>Islamic Corporate Social Responsibility</i> .....	31
E. Kinerja Sosial Perusahaan ( <i>Corporate Social Performance-CSP</i> ).....	44
F. Nilai Perusahaan .....	48
G. Hubungan <i>Islamic Corporate Social Responsibility</i> terhadap Kinerja Sosial ....	52
H. Hubungan <i>Islamic Corporate Social Responsibility</i> terhadap Nilai Perusahaan	52
I. Kerangka Pikir .....	53
<b>BAB III.....</b>	<b>55</b>
A. Jenis dan Lokasi Penelitian.....	55
B. Pendekatan Penelitian .....	56



C.	Populasi dan Sampel.....	56
D.	Jenis dan Sumber Data Penelitian.....	58
E.	Metode Pengumpulan Data.....	58
F.	Instrumen Penelitian .....	59
G.	Teknik Pengelahan dan Analisis Data .....	60
<b>BAB IV</b>	.....	<b>68</b>
<b>HASIL DAN PEMBAHASAN</b>	.....	<b>68</b>
A.	Gambaran Umum Objek Penelitian.....	68
B.	Hasil Penelitian .....	69
C.	Pembahasan.....	84
<b>BAB V</b>	.....	<b>90</b>
<b>KESIMPULAN DAN SARAN</b>	.....	<b>90</b>
A.	Kesimpulan .....	90
B.	Saran .....	91
<b>DAFTAR PUSTAKA</b>	.....	<b>93</b>
<b>LAMPIRAN</b>	.....	<b>102</b>
<b>RIWAYAT HIDUP</b>	.....	<b>126</b>



## DAFTAR TABEL

<b>Tabel 1.1</b> <i>Penelitian Terdahulu</i> .....	18
<b>Tabel 3.1</b> <i>Daftar Jumlah Sampel</i> .....	57
<b>Tabel 4.1</b> <i>Hasil Uji Statistik Deskriptif Variabel Islamic Corporate Social Responsibility</i> .....	69
<b>Tabel 4.2</b> <i>Hasil Uji Statistik Deskriptif Variabel Kinerja Sosial</i> .....	70
<b>Tabel 4.3</b> <i>Hasil Uji Statistik Deskriptif Variabel Nilai Perusahaan</i> .....	72
<b>Tabel 4.4</b> <i>Hasil Uji Convergent Validity</i> .....	73
<b>Tabel 4.5</b> <i>Hasil Uji Cross Loading</i> .....	74
<b>Tabel 4.6</b> <i>Hasil Uji Foll-Larcker Criterion</i> .....	75
<b>Tabel 4.7</b> <i>Hasil Uji Reliabilitas</i> .....	76
<b>Tabel 4.8</b> <i>Hasil Uji Coefficient Of Determinan</i> .....	77
<b>Tabel 4.9</b> <i>Hasil Uji Normalitas Kinerja Sosial dan Nilai Perusahaan</i> .....	80
<b>Tabel 4.10</b> <i>Uji Korelasi Hubungan ICRS dengan Kinerja Sosial</i> .....	81
<b>Tabel 4.11</b> <i>Uji Korelasi Hubungan ICRS dengan Nilai Perusahaan</i> .....	81
<b>Tabel 4.12</b> <i>Hasil Uji Hipotesis</i> .....	82
<b>Tabel 4.13</b> <i>Hasil Uji Hipotesis</i> .....	83



## DAFTAR GAMBAR

<b>Gambar 1.1</b> <i>Kapasitas Pasar JII 2021</i> .....	11
<b>Gambar 2.1</b> <i>Kerangka Pikir</i> .....	54
<b>Gambar 4.1</b> <i>Konstruk Penelitian Dengan Indikator Formatif</i> .....	79



## ABSTRAK

**Nama** : Serliani  
**Nim** : 90200118053  
**Judul** : Peran *Islamic Corporate Social Responsibility* Dalam Meningkatkan Kinerja Sosial Dan Nilai Perusahaan Di Jakarta Islamic Index

---

Penelitian ini merupakan metode penelitian Kuantitatif Korelasional. Tujuan dari penelitian ini adalah untuk mengetahui dan menganalisis: 1) Bentuk pengungkapan *Islamic Corporate Social Responsibility* pada perusahaan yang terdaftar di Jakarta Islamic Index, 2) Peran pengungkapan *Islamic Corporate Social Responsibility* dalam mendorong kinerja sosial pada perusahaan yang terdaftar di Jakarta Islamic Index, 3) Peran pengungkapan *Islamic Corporate Social Responsibility* dalam membentuk nilai perusahaan pada perusahaan yang terdaftar di Jakarta Islamic Index.

Populasi pada penelitian ini adalah perusahaan yang sahamnya masuk ke dalam kelompok Jakarta *Islamic Index* (JII) sejak tahun 2016-2021. Teknik pengambilan sampel dalam penelitian ini adalah *Purposive sampling*. Sampel diperoleh dari saham perusahaan-perusahaan dalam kelompok JII yang telah bergabung sejak tahun 2016 hingga 2021.

Hasil penelitian menunjukkan bahwa 1) *Islamic corporate social responsibility* berpengaruh positif dan signifikan terhadap peningkatan kinerja sosial perusahaan yang terdaftar di Jakarta *Islamic Index*. Artinya semakin baik pengungkapan *islamic corporate social responsibility*, maka akan semakin besar kemungkinan terjadinya peningkatan kinerja sosial pada perusahaan tersebut, 2) *Islamic corporate social responsibility* berpengaruh positif dan signifikan terhadap peningkatan nilai perusahaan yang terdaftar di Jakarta *Islamic Index*. Artinya semakin

baik pengungkapan *islamic corporate social responsibility*, maka akan semakin besar kemungkinan terjadinya peningkatan nilai perusahaan, 3) *Islamic corporate social responsibility* berpengaruh positif dan signifikan terhadap peningkatan nilai perusahaan melalui kinerja sosial perusahaan yang terdaftar di Jakarta *Islamic Index*. Artinya semakin baik pengungkapan *islamic corporate social responsibility* dan kinerja sosial yang dilakukan oleh perusahaan, maka akan semakin besar kemungkinan terjadinya peningkatan nilai perusahaan.

**Kata Kunci:** *Islamic Corporate Social Responsibility*, Kinerja Sosial, Nilai Perusahaan



# BAB I

## PENDAHULUAN

### *A. Latar Belakang*

Para investor merupakan pioner dalam memulai suatu bisnis. Dimana investor menginvestasikan dananya dalam suatu perusahaan dengan tujuan mendapat keuntungan. Dalam sudut pandang investor, indikator kesuksesan suatu bisnis adalah return. Oleh karena itu, mereka tidak peduli pada hal-hal yang lain selain pengembalian modal. Pandangan tersebut merupakan tahap pertama dari sistem nilai dan gaya tanggung jawab sosial yaitu pemaksimalan profit (Hay dan Gray dalam Fauzi, 2004). Seiring dengan pertumbuhan bisnis yang cepat dan orang-orang yang terlibat didalamnya ikut berkembang, maka permasalahan baru akan muncul. Permasalahan utama yang muncul berasal dari konflik kepentingan antara mereka sebagai konsekuensi dari penggunaan manajemen pemaksimalan profit.

Pada umumnya keberhasilan suatu perusahaan berdasarkan kemampuan perusahaan yang dilihat dari kinerja perusahaan. Kinerja perusahaan merupakan sebuah prestasi perusahaan dalam mencapai tujuan perusahaan yaitu menghasilkan keuntungan sehingga dapat meningkatkan nilai perusahaan. Semakin tinggi rasio profitabilitas suatu perusahaan maka perusahaan memiliki manajemen yang baik. Semakin tinggi profitabilitas perusahaan maka akan meyakinkan investor untuk menanamkan modal kedalam perusahaan tersebut, semakin tinggi pula kesempatan perusahaan untuk meningkatkan nilai perusahaan dan secara langsung meningkatkan kemakmuran pemegang saham.

Olehnya itu, lingkungan bisnis perlu membuat *stakeholder* melihat kinerja perusahaan bukan hanya dari kinerja keuangan semata, tetapi *stakeholder* juga melihat dari kinerja non-keuangan perusahaan. Hal ini menuntut perusahaan untuk mengungkapkan informasi keuangan dan informasi non keuangan perusahaan seperti aspek lingkungan dan aspek sosial (Burhan, 2012). Kinerja sosial harus menunjukkan respon tanggung jawab sosial perusahaan yang mencerminkan kebijakan perusahaan. Kinerja sosial dapat dilihat dari pengungkapan kinerja sosial perusahaan dalam laporan tahunan perusahaan atau media informasi lainnya. Hal ini menunjukkan bahwa antara kinerja sosial dan pengungkapan kinerja sosial perusahaan mempunyai pengertian yang sama. Perusahaan mempunyai respon yang tinggi terhadap tanggung jawab sosial perusahaan jika mempunyai perhatian lebih pada konsep *stakeholder*.

Kinerja sosial (*Tabaruu'*), tidak dapat dipisahkan dan tidak dapat berjalan sendiri-sendiri tanpa adanya pertanggungjawaban kepada manusia dan penciptanya (Allah Swt) karena kinerja *Tabaruu'* merupakan *ruh* (jiwa) bagi bisnis Islam. Sehingga apabila sebuah bisnis mengesampingkan kinerja *Tabaruu'* maka bisa dipastikan bahwa kinerja bisnis tersebut tidak ada bedanya dengan usaha konvensional pada umumnya (Lastanti & Salim, 2019). Nilai-nilai sosial dalam islam ini tertuang jelas dalam QS. Al-Baqarah / 2:177 dibawah ini:

﴿لَيْسَ الْبِرَّ أَنْ تُوَلُّوا وُجُوهَكُمْ قِيَلَ الْمَشْرِقِ وَالْمَغْرِبِ وَلَكِنَّ الْبِرَّ مَنْ آمَنَ بِاللَّهِ وَالْيَوْمِ  
الْآخِرِ وَالْمَلَائِكَةِ وَالْكِتَابِ وَالنَّبِيِّينَ ۖ وَآتَى الْمَالَ عَلَى حُبِّهِ ذَوِي الْقُرْبَىٰ وَالْيَتَامَىٰ  
وَالْمَسْكِينِ وَابْنَ السَّبِيلِ وَالسَّائِلِينَ وَفِي الرِّقَابِ وَأَقَامَ الصَّلَاةَ وَآتَى الزَّكَاةَ وَالْمُوفُونَ  
بِعَهْدِهِمْ إِذَا عَاهَدُوا ۗ وَالصَّابِرِينَ فِي الْبَأْسَاءِ وَالضَّرَّاءِ وَحِينَ الْبَأْسِ أُولَئِكَ الَّذِينَ  
صَدَقُوا ۗ وَأُولَئِكَ هُمُ الْمُتَّقُونَ

Terjemahnya:

Kebajikan itu bukanlah menghadapkan wajahmu ke arah timur dan barat, melainkan kebajikan itu ialah (kebajikan) orang yang beriman kepada Allah, hari Akhir, malaikat-malaikat, kitab suci, dan nabi-nabi; memberikan harta yang dicintainya kepada kerabat, anak yatim, orang miskin, musafir, peminta-minta, dan (memerdekakan) hamba sahaya; melaksanakan salat; menunaikan zakat; menepati janji apabila berjanji; sabar dalam kemelaratan, penderitaan, dan pada masa peperangan. Mereka itulah orang-orang yang benar dan mereka itulah orang-orang yang bertakwa .

Dalam Tafsir Ibn. Katsir di jelaskan bahwa dari ayat di atas dapat diambil kesimpulan bahwa Islam adalah agama yang mengedepankan pentingnya nilai-nilai sosial di masyarakat ketimbang hanya sekedar menghadapkan wajah kita ke barat dan ke timur dalam shalat. Tanpa mengesampingkan akan pentingnya shalat dalam Islam, Al Quran mengintegrasikan makna dan tujuan shalat dengan nilai-nilai sosial. Di samping memberikan nilai keimanan berupa iman kepada Allah SWT, Kitab-Nya, dan Hari Kiamat, Al Quran menegaskan bahwa keimanan tersebut tidak sempurna jika tidak disertai dengan amalan-amalan sosial berupa kepedulian dan pelayanan kepada kerabat, anak yatim, orang miskin, dan musafir serta menjamin kesejahteraan mereka yang membutuhkan (Ad-Damsyiqy, dkk., 1991).

Tidak hanya perlu menggambarkan mengenai kinerja sosial perusahaan, tetapi membangun nilai positif perusahaan di mata investor dan juga masyarakat itu sendiri. Nilai perusahaan yang tinggi akan menunjukkan keamanan dan citra yang semakin baik sehingga calon investor memiliki kepercayaan dan ketertarikan terhadap perusahaan. Inilah alasan orientasi perusahaan lebih berpihak kepada kesejahteraan pemilik saham. Kesejahteraan pemilik saham tercermin dari nilai



perusahaannya. Semakin tinggi harga saham maka semakin tinggi nilai perusahaan menggambarkan semakin sejahtera pula pemiliknya (Tarigan, 2013).

Menurut (Dewi,2014), nilai perusahaan sangat penting karena menggambarkan kondisi perusahaan yang dapat mempengaruhi pandangan investor terhadap perusahaan, sehingga setiap pemilik perusahaan akan berusaha menunjukkan kinerja yang baik agar calon investor tertarik dan menanamkan modal. Jusriani (2013) menyatakan bahwa nilai perusahaan merupakan harga sebuah saham yang telah beredar di pasar saham yang harus dibayar oleh investor untuk dapat memiliki sebuah perusahaan. Harga saham terbentuk atas permintaan dan penawaran.

Pentingnya nilai perusahaan yang terbentuk melalui nilai indikator dalam pasar saham juga dipengaruhi secara kuat oleh peluang investasi. Nilai perusahaan dapat dioptimalkan dengan pelaksanaan fungsi manajemen keuangan dimana biasanya didukung dengan keputusan pendanaan, keputusan dividen dan keputusan investasi yang dilakukan oleh perusahaan (Parmatasari, 2018).

Kedua hal tersebut diatas memiliki keterkaitan yang sangat erat dan tak mampu dipisahkan. Pelaporan atas pertanggungjawaban sosial akan mendorong perusahaan dalam mewujudkan kondisi dimana nilai perusahaan sejalan dengan sistem nilai dari sistem sosial yang lebih besar dimana perusahaan merupakan bagiannya. Dengan melakukan pengungkapan sosial, perusahaan merasa keberadaan dan aktivitasnya terlegitimasi. Organisasi berusaha menciptakan keselarasan antara nilai-nilai yang melekat pada kegiatannya dengan norma-norma perilaku yang ada

dalam sistem sosial masyarakat dimana organisasi adalah bagian dari sistem tersebut (Effandi & Nursita, 2019).

Olehnya itu, perusahaan perlu mengungkapkan hasil kinerjanya secara runut dan jelas pada sebuah laporan *sustainability* yang menggambarkan tanggung jawab sosial mereka atau *Islamic Corporate Social Responsibility* (ICSR). ICSR pertama kali muncul dalam tulisan *Social Responsibility of the Businessman* tahun 1953 sebagai konsep yang digagas Howard Rothmann Bowen ini dianggap dapat menjawab keresahan dunia bisnis. ICSR diadopsi karena dianggap dapat menjadi penawar kesan buruk perusahaan yang terlanjur terbangun dalam pikiran masyarakat. Jika dilihat, latar belakang adopsi CSR oleh perusahaan sebagaimana diatas justru memberi kesan bahwa praktek ICSR seolah hanya menjadi alat untuk membangun citra positif ditengah rusaknya perilaku korporat yang terjadi. ICSR (Kharisma & Mawardi, 2014).

Berangkat dari keresahan tersebut, di bentuklah suatu pedoman pertanggungjawaban yang sejalan dengan nilai-nilai Islam dengan kepentingan bersama sebagai tujuan. Tanggungjawab sosial perusahaan bukanlah hal yang baru dalam Islam. Tanggungjawab sosial sudah mulai eksis dan diterapkan selama 14 abad terakhir. Pembahasan tanggungjawab sosial sering disebutkan dalam Al-Qur'an. Al Qur'an selalu menghubungkan kesuksesan bisnis dan pertumbuhan ekonomi yang sangat dipengaruhi oleh etika pengusaha dalam bisnis mereka. Meskipun ayat-ayat Al-Quran dan Hadits tidak langsung merujuk pada ICSR tetapi ada banyak ayat dalam Al Qur'an dan Hadits yang menjelaskan kewajiban individu untuk

menanggung kebutuhan orang lain. Oleh karena itu, individu yang bersama-sama untuk menciptakan sebuah perusahaan memiliki kewajiban untuk membantu masyarakat dan memberikan manfaat kepada orang lain (Effendy, Isnaini, & Isnawati, 2021).

Didasarkan konsep syariah, muncul konsep baru dalam *Corporate Social Responsibility* yang disebut *Islamic Social Responsibility (ISR)* (Effendy et al., 2021). *Islamic Corporate Social Responsibility* menjadi tema yang hangat dibicarakan tidak hanya di negara-negara dengan mayoritas muslim, tetapi telah menjadi objek penelitian di berbagai negara termasuk negara yang notabene penduduknya adalah menganut kepercayaan lain dan tidak menjalankan hukum Syariah sebagai dasar etika dalam bisnis (Wardani, 2016).

Konsep ICRS kemudian berkembang menjadi standar pelaporan kinerja sosial perusahaan-perusahaan yang berbasis syariah. Indeks ini lahir dikembangkan dengan dasar dari standar pelaporan berdasarkan fakta dan kenyataan yang ada tanpa menyembunyikan kekurangan perusahaan itu sendiri. Secara khusus indeks ini adalah perluasan dari standar pelaporan kinerja sosial yang meliputi harapan masyarakat tidak hanya mengenai peran perusahaan dalam perekonomian, tetapi juga peran perusahaan dalam perspektif spiritual. Selain itu indeks ini juga menekankan pada keadilan sosial terkait mengenai lingkungan, hak minoritas, dan karyawan Tujuan ICSR adalah sebagai bentuk akuntabilitas kepada Allah SWT dan masyarakat dan meningkatkan transparansi kegiatan bisnis dengan menyajikan informasi yang

relevan dengan memperhatikan kebutuhan spiritual investor muslim atau kepatuhan syariah dalam pengambilan keputusan (Mais & Lufian, 2018).

Melalui pengungkapan ICSR diharapkan dapat meningkatkan citra dan reputasi perusahaan yang akan berdampak pada meningkatnya nilai perusahaan. Nilai perusahaan dianggap sangat penting karena dapat menunjukkan kemakmuran pemegang saham, semakin tinggi nilai perusahaan maka semakin tinggi kemakmuran pemegang saham. Nilai perusahaan pada dasarnya dapat dilihat dari beberapa aspek sudut pandang, salah satunya adalah harga saham perusahaan. Harga saham dapat perusahaan dapat mencerminkan penilaian investor atas seluruh ekuitas yang dimiliki (Setiawan et al., 2019)

Sesuai indeks ICSR untuk entitas atau bisnis Islam karena mengungkapkan hal-hal yang berkaitan dengan prinsip Islam seperti transaksi yang sudah terbebas dari unsur riba, spekulasi dan gharar, serta mengungkapkan zakat, status kepatuhan syariah serta aspek-aspek sosial seperti sedakah, wakaf, *qordul hasan*, sampai dengan pengungkapan peribadahan di lingkungan perusahaan. (Merina & Verawaty, 2016). Sehingga tampak jelas jika, keberadaan *Islamic Social Responsibility* telah menunjukkan pentingnya pembangunan kinerja sosial dan nilai perusahaan sehingga mendapatkan citra dan pandangan yang baik oleh masyarakat dan investor. Di samping kinerja ekonomi yang akan dilihat investor sebelum memutuskan untuk berinvestasi dalam suatu perusahaan, adanya pengungkapan item ISR dalam laporan keberlanjutan diharapkan akan menjadi nilai tambah yang akan menambah kepercayaan para investor, bahwa perusahaan tersebut akan terus

berkembang dan berkelanjutan (*sustainable*). Para konsumen akan lebih mengapresiasi perusahaan yang akan mengungkapkan ICSR dibandingkan dengan perusahaan yang tidak mengungkapkan ICSR, mereka akan membeli produk yang laba produk tersebut disisihkan untuk kepentingan sosial lingkungan. Hal ini akan berdampak positif terhadap perusahaan selain membangun *image* yang baik di mata para stakeholder karena kepedulian perusahaan terhadap sosial lingkungan, juga akan menaikkan laba perusahaan melalui peningkatan nilai perusahaan (Attamimi, 2015).

Dalam penerapannya ICSR dalam membentuk nilai sosial dan kinerja perusahaan yang prima dimata masyarakat dan terkhusus investor juga turut dipengaruhi oleh beberapa hal. Merina (2016) dalam penelitiannya mengungkapkan bahwa dalam pengungkapan informasi dalam laporan keuangan berkelanjutan perusahaan perlu untuk menekankan efisiensi energy, penggunaan air, gas emisi, efek rumah kaca, perekrutan karyawan, kebijakan retensi, dan perjanjian dengan stockholder terhadap keuangan yang diukur dengan *return on asset* (ROA), *return on equity* (ROE). Selain itu, dalam menguatkan *performance* harga pasar saham dalam menunjukkan investasi besar suatu perusahaan dalam aspek CSR khususnya hubungan karyawan (*employee relations*). Dengan kata lain, perusahaan harus dapat menciptakan strategi untuk menyampaikan produk dan jasa mereka sedemikian rupa serta menyatukan segala unsur yang ada dalam sumber dayanya, sehingga dapat menciptakan nilai yang lebih besar untuk pelanggan dan mencapai misi, tujuan, dan cita-cita serta mempertahankan arah pertumbuhan perusahaan yang sehat melalui pengungkapan ICSR.

Namun mirisnya, penerapan prinsip-prinsip syariah dalam hal pertanggungjawaban sosial ini ternyata belum sepenuhnya mampu dipenuhi oleh pelaku usaha utamanya dalam lingkup bisnis syariah. Penelitian Maali dalam (Haribowo, 2016) yang menganalisis kepatuhan usaha syariah yakni perbankan dalam menerapkan ICSR dan hasil mengejutkan ditemukan bahwa hanya sebelas bank (38%) yang mengungkapkan pertanggungjawaban sosialnya sesuai dengan standar yang ditetapkan. Hasil penelitian ini mengindikasikan bahwa 62% bank syariah tidak mengungkapkan pertanggungjawaban sosialnya sebagaimana yang diharapkan. Selain itu juga masih ditemukan fakta bahwasanya perusahaan yang memiliki keuntungan tinggi, namun anggaran CSR-nya rendah. Perusahaan yang termasuk kategori ini adalah perusahaan besar, namun pelit (Attamimi, 2015).

Di Indonesia, perusahaan yang mengungkapkan kinerja sosial serta nilai perusahaannya dalam bentuk ICSR pada umumnya tergabung dalam entitas saham syariah yang ter-list dalam *Jakarta Islamic Index (JII)*. JII merupakan salah satu produk pasar modal syariah di Bursa Efek Indonesia (BEI) yang menggambarkan kinerja saham syariah di Indonesia. Saham-saham syariah yang masuk dalam JII adalah saham-saham yang sudah lulus penyeleksian kriteria dari Otoritas Jasa Keuangan (OJK) dan BEI. Perusahaan-perusahaan yang terdaftar dalam JII sudah bisa dipastikan memiliki kegiatan operasional yang tidak bertentangan dengan prinsip-prinsip syariah, sehingga besar kemungkinan banyak investor muslim ataupun pihak berkepentingan muslim lainnya yang berinvestasi dan terkait kegiatan usaha dengan perusahaan tersebut.

Sebagai salah-satu bentuk imedia investasi dalam pasar modal syariah, Jakarta Islamic Index atau biasa disebut JII adalah salah satu indeks saham yang ada di Indonesia yang menghitung index harga rata-rata saham untuk jenis saham-saham yang memenuhi kriteria syariah. Pembentukan JII tidak lepas dari kerja sama antara Pasar Modal Indonesia (dalam hal ini PT Bursa Efek Jakarta) dengan PT Danareksa Investment Management (PT DIM). JII telah dikembangkan sejak tanggal 3 Juli 2000. Pembentukan instrumen syariah ini untuk mendukung pembentukan Pasar Modal Syariah yang kemudian diluncurkan di Jakarta pada tanggal 14 Maret 2003. Mekanisme Pasar Modal Syariah yang digabungkan dengan bursa konvensional seperti Bursa Efek Jakarta dan Bursa Efek Surabaya. Setiap periodenya, saham yang masuk JII berjumlah 30 (tiga puluh) saham yang memenuhi kriteria syariah. JII menggunakan hari dasar tanggal 1 Januari 1995 dengan nilai dasar 100.

Saat ini, dalam trennya JII mengalami penurunan sebesar 13,66%, dengan penurunan nilai kapitalisasi saham sebesar 13,53%. Indeks JII70 juga mengalami penurunan indeks sebesar 12,09% dan penurunan sebesar 9,17% dari nilai kapitalisasi pasar. Namun, apabila dibandingkan dengan nilai terendah indeks pada tanggal 24 Maret 2020, indeks saham syariah saat ini mulai mengalami peningkatan.

Gambar 1.1

## Kapasitas Pasar JII 2021



Sumber : Otoritas Jasa Keuangan (2021)

Nilai perusahaan dan kinerja sosial akan berpengaruh besar terhadap peningkatan transaksi saham dan investasi perusahaan tersebut. Terlebih lagi pada perusahaan yang tergabung dalam JII perlu menyesuaikan pelaporannya dengan nilai-nilai islami yang dituangkan ke dalam ICSR. Dari perspektif ekonomi, perusahaan akan mengungkapkan suatu informasi jika informasi tersebut dapat meningkatkan nilai perusahaan. Dengan menerapkan ICSR, diharapkan perusahaan akan memperoleh legitimasi sosial dan memaksimalkan kekuatan kinerja keuangannya dalam jangka panjang. Hal ini mengindikasikan bahwa perusahaan yang menerapkan ICSR diharapkan akan direspon positif oleh para pelaku pasar.

Hubungan ICSR dan nilai perusahaan ini telah dibuktikan pada beberapa penelitian yakni yang dilakukan oleh (Setiawan, 2018) yang mengungkapkan jika



*Islamic Social Reporting* (ICSR) berpengaruh terhadap nilai perusahaan. Emiten syariah yang terdaftar di Jakarta Islamic Index (JII) mampu memberikan informasi mengenai pengungkapan tanggungjawab sosial perusahaan secara islami dalam laporan tahunan untuk meningkatkan kepercayaan *stakeholders* terhadap sistem syariah yang diterapkan dalam perusahaan sehingga mampu meningkatkan nilai perusahaan dimata *stakeholders*, walaupun tidak ada satu pun perusahaan yang mengungkapkan informasi secara penuh.

Namun hal tersebut berbeda dengan penelitian yang dilakukan oleh (Sutapa, 2018) yang mengungkapkan jika ISR tidak berpengaruh terhadap nilai perusahaan. Hal ini diindikasikan karena pada umumnya investor di Indonesia lebih cenderung membeli saham untuk memperoleh *capital gain*, yang cenderung membeli dan menjual saham secara harian (*daily trader*), tanpa memperhatikan keberlangsungan perusahaan dalam jangka panjang. Investor lebih memilih saham dengan melihat pada *market economy* dan berita-berita yang muncul.

Penelitian ini mencoba menguji keterkaitan antara pembentuk nilai perusahaan dan kinerja sosial perusahaan terhadap pengungkapan *Islamic Social Reporting* (ISR) karena penelitian mengenai pengungkapan ISR masih sangat terbatas dan masih adanya perbedaan hasil penelitian mengenai faktor-faktor yang mempengaruhi pengungkapan *Islamic Social Reporting* (ISR). Objek penelitian yang digunakan oleh penulis dalam penelitian ini adalah perusahaan yang terdaftar di Jakarta Islamic Index (JII) Penelitian ini akan menganalisis penerapan

Berdasarkan fenomena dan uraian yang telah dipaparkan sebelumnya, maka penelitian ini dimaksudkan untuk mengetahui, menganalisis dan melakukan penelitian dengan judul “**Peran *Islamic Corporate Social Responsibility* dalam Meningkatkan Kinerja Sosial dan Nilai Perusahaan Di Jakarta Islamic Index**”

### ***B. Rumusan Masalah***

Berdasarkan latar belakang yang telah penulis uraikan diatas, olehnya rumusan masalah dalam penelitian ini adalah sebagai berikut:

1. Apakah *Islamic Corporate Social Responsibility* berpengaruh pada kinerja social perusahaan yang terdaftar di Jakarta Islamic Index?
2. Apakah *Islamic Corporate Social Responsibility* berpengaruh pada nilai perusahaan pada perusahaan yang terdaftar di Jakarta Islamic Index?
3. Apakah *Islamic Corporate Social Responsibility* berpengaruh terhadap nilai perusahaan melalui kinerja social?

### ***C. Hipotesis***

1. **Pengaruh *Islamic Corporate Social Responsibility* Terhadap Kinerja Sosial Perusahaan**

Kinerja sosial sebuah perusahaan merupakan hasil kerja yang dapat dicapai oleh seseorang atau kelompok orang dalam suatu perusahaan sesuai dengan wewenang dan tanggungjawab masing-masing dalam upaya pencapaian tujuan perusahaan secara legal, tidak melanggar hukum, dan tidak bertentangan dengan moral dan etika (Rivai dan Fawzi, 2004). Teori sinyal menyatakan bahwa perusahaan

memberikan sinyal-sinyal kepada pihak luar perusahaan dengan tujuan untuk meningkatkan nilai perusahaan. Kinerja social merupakan salah satu tolak ukur untuk melihat kesuksesan dalam menjalankan perusahaan dan juga dapat menjadi acuan untuk bagusnya sebuah perusahaan. Reputasi yang baik, merupakan salah satu yang dapat menjadi modal perusahaan meraih kinerja perusahaan yang unggul dari pesaing. Keberhasilan perusahaan dalam melaksanakan kegiatan filantropi yang islami dapat meraih dukungan dari *stakeholder*, yang mampu memperluas akses terhadap sumber daya dan meningkatkan kinerja perusahaan.

Hasil penelitian yang dilakukan oleh Sari dan Suryana (2013) yang berjudul Pengaruh i-CSR terhadap kinerja Perusahaan dengan kepemilikan asing sebagai variabel moderator, hasil penelitian ini menunjukkan bahwa pengungkapan i-CSR berpengaruh positif dan signifikan terhadap kinerja sosial perusahaan. Ini berarti semakin tinggi pengungkapan i-CSR, semakin tinggi kinerja sosial sebuah perusahaan.

Berdasarkan uraian diatas, penelitian ini akan menguji apakah hal tersebut dapat dibenarkan secara teori. Penelitian ini akan mereplikasi penelitian terdahulu tersebut, dengan mengujinya pada sampel perusahaan yang terdaftar pada Jakarta Islamic Index. Hipotesis yang akan diajukan pada pengujian ini adalah:

**H<sub>1</sub>: ICSR berpengaruh terhadap Kinerja Sosial Perusahaan**

## 2. Pengaruh *Islamic Corporate Social Responsibility* Terhadap Nilai Perusahaan

Tanggungjawab perusahaan merupakan cara perusahaan untuk dapat menjaga hubungan baik secara Panjang dengan para *stakeholdernya*. ICSR juga dapat memberikan nilai lebih atas nilai saham perusahaan, khususnya dimata para investor muslim yang memiliki kebutuhan untuk berinvestasi pada produk syariah. Kondisi demikian akan meningkatkan transaksi saham syariah dan pada akhirnya dapat meningkatkan nilai perusahaan. Drever *et al* (2007) menyatakan *signalling theory* memiliki arti bahwa pnegungkapan yang informatif dapat membawa perusahaan pada nilai yang lebih baik. Hal ini menjadi motivasi bagi perusahaan akan menerima respon yang baik dari para *stakeholder* sehingga meningkatkan nilai perusahaannya. Secara empiris Swandari dan Dewi (2018) menghasilkan peneilitian yang memberikan bukti bahwa nilai perusahaan dipengaruhi secara positif oleh ICSR.

Berdasarkan pernyataan diatas maka dapat disimpulkan bahwa ICSR memiliki pengaruh yang positif terhadap nilai perusahaan, sehingga hipotesis pada penelitian ini adalah:

**H<sub>2</sub>: ICSR berpengaruh terhadap Nilai Perusahaan**

### **3. Peran *Islamic Corporate Social Responsibility* Terhadap Nilai Perusahaan Melalui Kinerja Social**

Berkaitan dengan hasil kajian empiris, riset terdahulu tentang pengaruh ICSR terhadap kinerja menghasilkan temuan yang seragam dan sesuai hasil kajian teoritis. Namun demikian, untuk riset terdahulu yang berkaitan dengan pengaruh ICSR terhadap kinerja, hasil penelitian terdahulu memberikan dua kesimpulan yang berbeda. Sebagian penelitian terdahulu menemukan bahwa ICSR berpengaruh positif terhadap kinerja (Syurmita, 2020; Nugraha, 2019; Solekhah, 2018), namun sebagian penelitian yang lain tidak menemukan adanya pengaruh atau hubungan antara ICSR dengan kinerja (Indrayani, 2018; Arifin, 2016; serta Sidik dan Reskino, 2016). Perbedaan temuan tersebut membuka peluang untuk menguji ICSR tidak hanya sebagai variabel independen dalam mempengaruhi kinerja, namun juga sebagai variabel intervening. Secara teoritis, besarnya pengaruh nilai perusahaan terhadap kinerja perusahaan akan berubah seiring dengan implementasi ICSR.

Berdasarkan pernyataan diatas maka dapat disimpulkan bahwa ICSR memiliki pengaruh yang positif terhadap nilai perusahaan, sehingga hipotesis pada penelitian ini adalah:

**H<sub>3</sub>: ICSR berpengaruh terhadap Nilai Perusahaan melalui Kinerja Perusahaan**

#### ***D. Definisi Operasional Variabel***

Agar menghindari dan mempermudah pemahaman perbedaan pembaca dalam mengartikan atau maksud dari judul skripsi ini, maka dalam penelitian ini variabel bebas atau independend (X) yaitu *Islamic Corporate Social Responsibility*. Sedangkan yang variabel terikat atau dependend (Y) dalam penelitian ini adalah kinerja sosial ( $Y_1$ ) dan Nilai perusahaan ( $Y_2$ ).

##### ***1. Islamic Corporate Social Responsibility***

*Islamic Corporate Social Responsibility* (ICSR) merupakan pengembangan dari pengukuran tanggungjawab sosial perusahaan dengan berdasarkan prinsip syariah yang sesuai dengan nilai-nilai keislaman. Widiyanti & Hasanah (2018) mengungkapkan Indeks *Islamic Social Reporting* (ISR) dapat dikelompokkan menjadi lima tema pengungkapan yaitu tema investasi dan keuangan, produk dan jasa, tenaga kerja, sosial dan lingkungan.

##### ***2. Kinerja Sosial***

*Social Performance* atau kinerja dapat didefinisikan sebagai bagaimana suatu perusahaan dapat memenuhi kepentingan *stakeholder* primer maupun sekunder dengan mempertimbangkan peroram perusahaan dalam lingkup sosial dan membangun tatanan masyarakat dan lingkungan yang lebih baik. Dalam Mariani & Suryani (2018).Indikator kinerja sosial merupakan indikator yang menganalisis sosial perusahaan. Kinerja sosial mencakup beberapa bahasan yaitu tenaga kerja, hak asasi manusia, tanggung jawab produk serta masyarakat.

### 3. Nilai Perusahaan

Nilai perusahaan merupakan padangan investor dan masyarakat terhadap perusahaan dan akan berpengaruh pada harga saham. Nilai perusahaan dibentuk dengan kinerja baik sosial dan keuangan perusahaan serta ketahanan mereka dalam mewujudkan usaha yang berkelanjutan. Menurut Afandi, Supaijo, & Ningsih (2019) Nilai perusahaan dapat diukur dengan suatu rasio yang disebut rasio penilaian yakni suatu rasio untuk mengukur kemampuan perusahaan dalam menciptakan nilai pada masyarakat (investor) atau pada para pemegang saham.

#### *E. Penelitian Terdahulu*

Dalam penelitian ini, penulis melakukan pengkajian terhadap hasil-hasil penelitian sebelumnya yang berhubungan dengan subjek yang sedang diteliti. Pengkajian ini diharapkan mampu membantu penulis dalam memecahkan masalah dan menyusun tujuan penelitian yang akan dicapai.



Tabel 1.1

#### Penelitian Terdahulu

No	Nama Peneliti	Judul Penelitian	Hasil Penelitian
1	Ichsan Setiyo Budi (2021)	Islamic Corporate Social Responsibility (ICSR) disclosure and Islamic Banks (IBs) performance: The application of stakeholder theory from Islamic perspective	Hasil pengujian menunjukkan bahwa seluruh indikator pengungkapan ICSR yang terdiri dari delapan indikator yaitu kepatuhan syariah, perilaku etis, manajemen, sumber daya manusia, lingkungan, kegiatan sosial, produk dan layanan, penelitian dan pengembangan, dan pelatihan berpengaruh positif terhadap kinerja

			IB.. Hal ini memberikan pemahaman bahwa semua indikator pengungkapan memberikan citra atau reputasi yang baik kepada publik, sehingga menimbulkan kepercayaan dan dalam jangka panjang meningkatkan kinerja perusahaan.
2	Riri Mayliza1 & Arie Yusnelly (2021)	Pengaruh <i>Good Corporate Governance</i> Terhadap <i>Islamic Social Responsibility</i> Pada Bank Umum Syariah Di Indonesia	Penelitian ini menghasilkan penemuan yang menarik di antaranya adalah bahwa terdapat pengaruh positif signifikan proporsi Dewan Komisaris Independen terhadap <i>Islamic Corporate Social Responsibility</i> (ICSR). Juga terdapat pengaruh positif signifikan ukuran Dewan Komisaris terhadap <i>Islamic Corporate Social Responsibility</i> (ICSR).
3	Esy Nur Aisyah, Riswanti (2021)	Islamic Corporate Social Responsibility dan Kinerja Lingkungan Sebagai Determinan Profitabilitas Perbankan Syariah di Indonesia	Penelitian membuktikan bahwa Islamic Corporate Social Responsibility berpengaruh positif signifikan terhadap profitabilitas dan kinerja lingkungan berpengaruh negatif signifikan terhadap profitabilitas. Dan berdasarkan hasil uji determinan (R Square), variabel ICSR dan kinerja lingkungan mampu menjelaskan dampaknya terhadap profitabilitas sebesar 35.5%, sedangkan sisanya dijelaskan oleh variabel lain.
4	Sartini Wardiwyono & Arty Fitria Jayanti Universitas (2021)	Peran <i>Islamic Corporate Social Responsibility</i> Dalam Memoderasi Pengaruh Zakat Terhadap Kinerja Bank Umum Syariah	Hasilnya menunjukkan beberapa temuan. Pertama, jumlah zakat perusahaan yang dilaporkan dalam Laporan Sumber dan Pencairan Dana Zakat berdampak positif terhadap kinerja keuangan bank syariah. Kedua, CSR Islami yang diukur dengan indeks pelaporan Islam berdampak negatif terhadap kinerja keuangan Bank Islam. Ketiga, peran CSR Islam dalam memoderasi pengaruh zakat terhadap kinerja keuangan



			dikonfirmasi
5	Ichsan Setiyo Budi (2021)	The Mediation Role of Productivity in the Effect of Islamic Corporate Governance on Islamic Corporate Social Responsibility Disclosure	Hasil penelitian menemukan bahwa produktivitas perbankan secara penuh memediasi pengaruh <i>Islamic corporate governance</i> terhadap <i>Islamic Corporate Social Responsibility Disclosure</i> . Dengan demikian, produktivitas yang baik merupakan syarat mutlak yang harus dipenuhi untuk menjalankan fungsi sosial yang baik, sebagaimana tercermin dalam pengungkapan <i>Islamic Corporate Social Responsibility</i> .
6	Abdul Rasid (2020)	Dampak Kualitas <i>Islamic Corporate Governance</i> Dan Karakteristik Saham Terhadap Pengungkapan <i>Islamic Social Reporting</i> Dan Tingkat Kepercayaan Investor Di Indonesia	Hasil penelitian ini menunjukkan bahwa kualitas <i>Islamic corporate governance</i> , pertumbuhan perusahaan, umur perusahaan, dan leverage memiliki pengaruh positif terhadap pengungkapan ISR. Namun demikian kinerja keuangan memiliki pengaruh negatif terhadap pengungkapan ISR. Selain itu, pengungkapan ISR hanya mampu memediasi pengaruh kualitas <i>Islamic corporate governance</i> , pertumbuhan perusahaan, dan umur perusahaan terhadap tingkat kepercayaan investor, sementara pengungkapan ISR tidak mampu memediasi pengaruh kinerja keuangan dan leverage terhadap tingkat kepercayaan investor
7	Syurmita, Miranda Junisar Fircarina (2020)	Pengaruh Zakat, <i>Islamic Corporate Social Responsibility</i> dan Penerapan <i>Good Governance</i> Bisnis Syariah terhadap Reputasi dan Kinerja Bank Umum Syariah di Indonesia	Hasil penelitian menunjukkan bahwa zakat berpengaruh positif signifikan terhadap kinerja perusahaan, namun tidak berpengaruh signifikan terhadap reputasi perusahaan. <i>Islamic Corporate Social Responsibility</i> (ICSR) berpengaruh positif signifikan terhadap reputasi dan kinerja perusahaan, namun pengaruh <i>Good Corporate Syariah Business</i> (GGBS)

		Syurmita,	terhadap reputasi dan kinerja perusahaan tidak ditemukan dalam penelitian ini.
8	Lukman Effendy, Zuhrotul Isnaini dan Isnawati (2020)	Determinan Pengungkapan <i>Islamic Social Reporting</i> Perusahaan yang Tergabung Di Jakarta Islamic Index	Hasil penelitian menunjukkan bahwa ukuran perusahaan, leverage, dan dewan komisaris independen berpengaruh signifikan terhadap pengungkapan <i>Islamic Social Reporting</i> . Sedangkan profitabilitas dan umur perusahaan menunjukkan hasil yang sebaliknya.
9	Nur Cholifatul Aeni (2019)	Determinan Pengungkapan <i>Islamic Corporate Social Responsibility</i> (ICSR) Pada Perusahaan Yang Terdaftar Di Jakarta Islamic Index (JII) Tahun 2016-2018.	Hasil penelitian ini menunjukkan bahwa secara parsial ukuran perusahaan, profitabilitas, dan dewan direksi muslim berpengaruh positif dan signifikan terhadap pengungkapan ICSR perusahaan. Secara simultan ukuran perusahaan, profitabilitas, dan dewan direksi muslim berpengaruh positif dan signifikan terhadap pengungkapan ICSR perusahaan
10	Yunita Prameswari, Agustina Maya Saraswati, Shinta Permata Sari (2019)	<i>Good Corporate Governance</i> dan Pengungkapan <i>Islamic Social Reporting</i> Pada Perusahaan yang Terdaftar Di Jakarta Islamic Index (JII)	Hasil penelitian menunjukkan bahwa dewan independen dan kepemilikan magerial berpengaruh terhadap pengungkapan ISR, sedangkan kepemilikan institusional dan komite audit tidak berpengaruh terhadap pengungkapan ISR.

## ***F. Tujuan dan Kegunaan Penelitian***

### **1. Tujuan Penelitian**

Berdasarkan pokok masalah di atas, maka tujuan dari penelitian ini adalah sebagai berikut :

- a. Untuk mengetahui dan menganalisis bentuk pengungkapan *Islamic Corporate Social Responsibility* pada perusahaan yang terdaftar di Jakarta Islamic Index.
- b. Untuk mengetahui dan menganalisis peran pengungkapan *Islamic Corporate Social Responsibility* dalam mendorong kinerja sosial pada perusahaan yang terdaftar di Jakarta Islamic Index.
- c. Untuk mengetahui dan menganalisis peran pengungkapan *Islamic Corporate Social Responsibility* dalam membentuk nilai perusahaan pada perusahaan yang terdaftar di Jakarta Islamic Index.

## 2. Manfaat Penelitian

### a. Manfaat Teoritis

Penelitian ini diharapkan secara teoritis dapat memberikan sebuah sumbangsih yang berguna bagi pengembangan ilmu pengetahuan dalam bidang manajemen keuangan terutama yang membahas peran pengungkapan tanggung jawab sosial dalam bentuk *Islamic Social Responsibility (ISR)* dalam perannya mendorong kinerja sosial dan nilai perusahaan.

### b. Manfaat Praktis

Secara umum, penulis berharap penelitian ini mampu memberikan kontribusi ataupun masukan pengetahuan kepada setiap pembaca atau pihak-pihak terkait, yakni:

- 1) Manfaat penelitian ini adalah sebagai bagian prasyarat untuk menempuh gelar sarjana manajemen di Fakultas Ekonomi dan Bisnis Islam Universitas Islam Negeri Alauddin Makassar. Selain itu, dengan adanya penelitian ini

diharapkan mampu menambah pengetahuan penulis, khususnya dalam hal yang berkaitan dengan *Islamic Social Responsibility*.

- 2) Bagi Investor, penelitian ini diharapkan dapat memberikan wawasan bahwa *Islamic Social Responsibility* yang menggambarkan nilai dan kinerja sosial perusahaan dapat menjadi indicator penting dalam menentukan pilihan investasi khususnya pada perusahaan yang terdaftar di Jakarta Ismaic Index.
- 3) Bagi masyarakat, dengan adanya penelitian ini diharapkan dapat menjadi sumber informasi bagi masyarakat tentang praktik *Islamic Social Responsibility* dalam menentukan pilihan investasi di JII.
- 4) Bagi Akademisi, penulis mengharapkan, jika penelitian ini mampu menjadi referensi bagi penelitian sejenis dan penelitian yang lebih mendalam mengenai pentingnya *Islamic Social Responsibility* dalam membangun kinerja sosial dan nilai perusahaan.



## BAB II

### TINJAUAN TEORITIS

#### A. *Syariah Enterprise Theory*

*Syariah Enterprise Theory* dicetuskan oleh Triyuwono untuk pengembangan akuntansi syariah dimana merujuk pada kepatuhan yang lebih luas dengan mengaitkan pemegang akuntabilitas tertinggi adalah tuhan, manusia dan alam. *Syariah enterprise theory* merupakan konsep teori yang diusulkan lebih cocok diterapkan dalam sistem ekonomi islam dan akuntansi islam sebagai alternatif lain *entity theory* karena teori ini meliputi aspek-aspek sosial dan akuntabilitas. *Syariah Enterprise Theory* merupakan *enterprise theory* yang telah diinternalisasi dengan nilai-nilai islam yang berusaha memahami bahwa tindakan dasar dalam hubungan manusia dengan alam serta tindakan komunikasi dalam hubungan dengan sesama sebagai objek, terdapat pula tindakan dasar lain terkait dengan hubungan manusia dengan penciptanya. Sesuai dengan perkembangannya, *syaria enterprise theory* ini sangat baik untuk diterapkan dalam akuntansi syariah karena mengandung nilai-nilai keadilan, kebenaran, kejujuran, kepercayaan, dan akuntabilitas (Latifah, 2020).

Meskipun *enterprise theory* oleh beberapa penulis dianggap sebagai teori yang paling pas untuk akuntansi syariah karena telah sesuai dengan karakteristik dari akuntansi syaria. Namun demikian, *enterprise theory* masih dibayangi *agency theory* dan politisasi akuntansi. Selain itu, *enterprise theory* di nilai masih bersifat duniawi dan tidak memiliki konsep tauhid. Kalbarini dan Noven (2014)

*enterprise theory* adalah Allah sebagai sumber amanah utama dan sumber daya yang dimiliki para *stakeholders*. Timbulnya Tuhan sebagai *stakeholder* yang tertinggi merupakan cara yang paling tepat karena Dialah Maha Pencipta akan segala sesuatu (Aryani dan Imama, 2018).

*Syariah Enterprise Theory* dikembangkan berdasarkan pada metafora zakat pada dasarnya memiliki karakter keseimbangan. Secara umum, nilai keseimbangan yang dimaksud adalah keseimbangan antara nilai-nilai maskulin dan nilai-nilai feminim. *Syariah enterprise theory* mampu mewartakan kemajemukan masyarakat (*stakeholders*) yang tidak mampu dilakukan oleh *proprietary theory* dan *entity theory*. Hal ini karena konsep *syariah enterprise theory* menunjukkan bahwa kekuasaan ekonomi tidak lagi berada di satu tangan (*shareholders*), melainkan berada pada banyak tangan (*stakeholders*). Hal ini sebagaimana dinyatakan Triuwono (2003) bahwa diversifikasi kekuasaan ekonomi ini dalam konsep syari'ah sangat direkomendasikan, mengingat syariah melarang beredarnya kekayaan hanya di kalangan tertentu saja. Konsekuensi dari nilai keseimbangan ini menyebabkan SET tidak hanya peduli pada kepentingan individu (dalam hal ini pemegang saham), tetapi juga pihak-pihak lainnya. Oleh karena itu, *Sharia Enterprise Theory* memiliki kepedulian yang besar pada *stakeholders* yang luas. Menurut *Sharia Enterprise Theory*, *stakeholders* meliputi tiga bagian yakni:

### 1. Tuhan

Tuhan merupakan pihak paling tinggi dan menjadi satu-satunya tujuan hidup manusia. Dengan menempatkan Tuhan sebagai *stakeholder* tertinggi, maka tali

penghubung agar akuntansi syari'ah tetap bertujuan pada “membangkitkan kesadaran keTuhanan” para penggunanya tetap terjamin. Konsekuensi menetapkan Tuhan sebagai *stakeholder* tertinggi adalah digunakannya *sunnatullah* sebagai basis bagi konstruksi akuntansi syari'ah. Intinya adalah bahwa dengan *sunnatuLlah* ini, akuntansi syari'ah hanya dibangun berdasarkan pada tata-aturan atau hukum-hukum Tuhan. Sejalan dengan hal tersebut Mansur (2012) juga mengungkapkan dalam penelitiannya bahwa teori yang paling tepat untuk mengungkapkan tanggung jawab sosial perusahaan, dalam hal ini bank syariah, adalah *Syariah Enterprise Theory (SET)*. Hal ini karena dalam *syariah enterprise theory*, Allah adalah sumber amanah utama. Sedangkan sumber daya yang dimiliki oleh para *stakeholders* adalah amanah dari Allah yang didalamnya melekat sebuah tanggung jawab untuk menggunakan dengan cara dan tujuan yang ditetapkan oleh Sang Maha Pemberi Amanah.

## 2. Manusia

*Stakeholder* kedua dari *shariah enterprise theory* adalah manusia. Di sini dibedakan menjadi dua kelompok, yaitu *direct-stakeholders* dan *indirect-stakeholders*. *Direct-stakeholders* adalah pihak-pihak yang secara langsung memberikan kontribusi pada perusahaan, baik dalam bentuk kontribusi keuangan (*financial contribution*) maupun non keuangan (*non-financial contribution*). Karena mereka telah memberikan kontribusi kepada perusahaan, maka mereka mempunyai hak untuk mendapatkan kesejahteraan dari perusahaan. Sementara, yang dimaksud dengan *indirect-stakeholders* adalah pihak-pihak yang sama sekali tidak memberikan kontribusi kepada perusahaan (baik secara keuangan maupun non-keuangan), tetapi

secara syari'ah mereka adalah pihak yang memiliki hak untuk mendapatkan kesejahteraan dari perusahaan (Haryadi 2010).

### 3. Alam

Golongan *stakeholder* terakhir dari *shariah enterprise theory* adalah alam. Alam adalah pihak yang memberikan kontribusi bagi mati-hidupnya perusahaan sebagaimana pihak tuhan dan manusia. Perusahaan eksis secara fisik karena didirikan di atas bumi, menggunakan energi yang tersebar di alam, memproduksi dengan menggunakan bahan baku dari alam, memberikan jasa kepada pihak lain dengan menggunakan energi yang tersedia di alam, dan lain-lainnya. Namun demikian, alam tidak menghendaki distribusi kesejahteraan dari perusahaan dalam bentuk uang sebagaimana yang diinginkan manusia. Wujud distribusi kesejahteraan berupa kepedulian perusahaan terhadap kelestarian alam, pencegahan pencemaran, dan lain-lainnya.

#### B. *Firm Value Theory*

*Firm value theory* atau teori nilai perusahaan merupakan teori untuk menimbang nilai harga yang mampu dibayarkan oleh calon pembeli ketika perusahaan tersebut dijual. Ketika suatu perusahaan telah terbuka atau telah menawarkan saham ke publik maka nilai perusahaan diartikan sebagai persepsi seorang investor terhadap perusahaan itu sendiri. Investor dapat mempergunakan nilai perusahaan sebagai dasar untuk melihat kinerja perusahaan pada periode mendatang,





dimana nilai perusahaan sering dikaitkan dengan harga saham (Bawai & Kusumadewi, 2021).

*Firm value theory* dapat meningkat dan dapat juga menurun sesuai dengan kinerja suatu perusahaan. Jika suatu perusahaan dengan kinerja yang baik dan bagus maka nilai dari perusahaan tersebut akan meningkat namun sebaliknya jika kinerja yang ditunjukkan oleh perusahaan buruk maka nilai perusahaan itu pun menurun dan jatuh. Suatu perusahaan dikatakan berhasil jika banyak investor yang berinvestasi pada perusahaan itu. Semakin banyak investor maka semakin meningkat nilai suatu perusahaan yang dapat memberikan keuntungan berlimpah bagi perusahaan tersebut (Chen & Lee, 2017).

Salah satu alternatif yang digunakan dalam menilai nilai perusahaan adalah dengan Tobin's Q. Rasio ini dikembangkan oleh Profesor James Tobin (1967). Rasio ini merupakan konsep yang berharga karena menunjukkan estimasi pasar keuangan saat ini tentang nilai hasil pengembalian dari setiap dolar investasi inkremental. Jika rasio Tobin's Q di atas 1, ini menunjukkan bahwa investasi dalam aktiva menghasilkan laba yang memberikan nilai yang lebih tinggi daripada pengeluaran investasi, hal ini akan merangsang investasi baru. apabila Tobin's Q dibawah satu, investasi dalam aktiva tidak akan menarik bagi investor. Jadi Tobin's Q merupakan ukuran yang lebih teliti tentang seberapa efektif manajemen memanfaatkan sumber-sumber daya ekonomis dalam kekuasaannya (Nadia, Rokhmawati, & Halim, 2020).

Tobin's Q adalah pengukur kinerja dengan membandingkan dua penilaian dari asset yang sama. Tobin's Q merupakan rasio dari nilai pasar aset perusahaan

yang diukur oleh nilai pasar dari jumlah saham yang beredar dan hutang (*firm value*) terhadap *replacement cost* dari aktiva perusahaan. Apabila perusahaan memiliki nilai lebih besar dari nilai dasar sebelumnya, maka akan memiliki biaya untuk meningkatkan kembali, dan laba kemungkinan akan didapatkan (Bawai & Kusumadewi, 2021).

Berdasarkan pemikiran Tobin, bahwa insentif untuk membuat modal investasi baru adalah tinggi ketika surat berharga (saham) memberikan keuntungan di masa depan dapat dijual dengan harga yang lebih tinggi dari biaya investasinya (Kusumadilaga, 2010). Secara matematis, Tobin's Q dapat dihitung dengan formulasi rumus sebagai berikut:

$$Tobin's Q = \frac{EMV + D}{EBV + D}$$

Dimana:

Q = Nilai Perusahaan

EMV = Nilai pasar ekuitas (*Equity Market Value*), yang diperoleh dari hasil perkalian harga saham penutupan (*closing price*) akhir tahun dengan jumlah saham yang beredar pada akhir tahun

EBV = Nilai buku dari ekuitas (*Equity Book Value*), yang diperoleh dari selisih total aset perusahaan dengan total kewajiban

D = Nilai buku dari total utang.

### C. Stakeholder Teori (*Stakeholder Theory*)

*Stakeholder* adalah kelompok maupun dindividu-individu yang dapat mempengaruhi mencapai tujuan perusahaan atau mereka yang dipengaruhi oleh kegiatan perusahaan pada saat perusahaan mengejar tujuannya (Solihin, 2010). Teori *stakeholder* merupakan teori yang menggambarkan kepada pihak mana saja (*stakeholder*) perusahaan bertanggung jawab (Adila,2016). Tujuan dari manajemen *stakeholder* adalah merancang metode untuk mengelola berbagai kelompok dan hubungan yang dihasilkan dengan cara yang strategis (Freeman dan McVea,2001). Perusahaan harus menjaga hubungan *stakeholdernya* dengan mengakomodasi keinginan dan kebutuhan *stakeholdernya*, terutama *stakeholder* yang mempunyai *power* terhadap ketersediaan sumber daya yang digunakan untuk aktivitas operasional perusahaan, misal tenaga kerja pasar atas produk perusahaan dan lain-lain.

Teori Stakeholder (*Stakeholder theory*) menyatakan bahwa perusahaan bukanlah entitas yang hanya beroperasi untuk kepentingannya sendiri, namun harus memberikan manfaat bagi *stakeholdernya* (pemegang saham, kreditor, konsumen, *supplier*, pemerintah, masyarakat, analis dan pihak lain). Dengan demikian, keberadaan suatu perusahaan sangat dipengaruhi oleh dukungan yang diberikan oleh *stakeholder* kepada perusahaan tersebut (Ghozali dan Chariri, 2007).

Studi yang pertama kali mengemukakan mengenai *stakeholder* adalah *Strategic Management: A Stakeholder Approach* oleh Freeman pada tahun 1984. Konsep tanggung jawab sosial perusahaan telah mulai dikenal sejak awal 1970, yang secara umum dikenal dengan Stakeholder teori artinya sebagai kumpulan kebijakan

dan praktik yang berhubungan dengan stakeholder, nilai-nilai, pemenuhan ketentuan hukum, penghargaan masyarakat dan lingkungan, serta komitmen dunia usaha untuk berkontribusi dalam pembangunan secara berkelanjutan. Teori *Stakeholder* dimulai dengan asumsi bahwa nilai secara eksplisit dan tak dipungkiri merupakan bagian dari kegiatan usaha (Waryanti, 2009).

Salah satu strategi untuk menjaga hubungan dengan para *stakeholder* perusahaan adalah dengan melaksanakan *Corporate Social Responsibility*, dengan melaksanakan *Corporate Social Responsibility* diharapkan keinginan dari stakeholder dapat terakomodasi sehingga akan menghasilkan hubungan yang harmonis antara para perusahaan dengan para stakeholdernya. Hubungan yang harmonis dapat akan berakibat pada perusahaan yang dapat mencapai keberlanjutan dan kelestarian perusahaannya. Menurut Ghazali dan Chairi (2007) Teori *Stakeholder* mengatakan bahwa perusahaan bukanlah entitas yang hanya beroperasi untuk kepentingannya sendiri namun harus memberikan manfaat bagi stakeholdernya. Dengan demikian, keberadaan suatu perusahaan sangat dipengaruhi oleh dukungan yang diberikan *stakeholder* kepada perusahaan tersebut.

#### ***D. Pengungkapan Islamic Corporate Social Responsibility***

*Corporate Social Responsibility* dalam perspektif Islam adalah praktik bisnis yang memiliki tanggung jawab secara Islami. Perusahaan menganut norma-norma Islam yaitu dengan adanya komitmen ketulusan dengan menjaga kontrak sosial di dalam operasinya. Praktik bisnis dalam kerangka CSR Islami meliputi serangkaian

kegiatan bisnis dalam bentuknya. Meskipun tidak dibatasi jumlah kepemilikan barang, jasa serta profitnya, namun cara-cara untuk memperoleh dan pendaayagunaannya dibatasi oleh aturan halal dan haram oleh syariah (Khurshid, Al-Aali, Soliman, & Amin, 2014).

Konsep islam dalam *Corporate Social Responsibility* menurut *The Accounting and Auditing Organization for Islamic Financial Institutions* (AAOIFI) yaitu kegiatan yang dilakukan institusi finansial Islam untuk memenuhi kepentingan religius, ekonomi, hukum, etika dan *discretionary responsibilities* sebagai lembaga finansial intermediari baik bagi individu maupun institusi (Nasyirotun & Kurniasari, 2017). Adanya keinginan untuk melaporkan *Corporate Social Responsibility* yang sesuai dengan prinsip Islam dan semakin banyaknya jumlah perusahaan dan perbankan yang menjalankan aktivitasnya dengan berlandaskan prinsip syariah menjadi salah satu alasan dikembangkannya *Corporate Social Responsibility* sesuai dengan prinsip Islam (Wijaksana, 2021).

*Islamic Corporate Social Responsibility* (ICSR) adalah Tanggung jawab sosial perusahaan terhadap seluruh pemangku kepentingannya berdasarkan nilai-nilai islamnya (Gustani, 2017). *Islamic Corporate Social Responsibility* merupakan indeks pengungkapan sosial pada perusahaan-perusahaan yang berprinsip Islam. Definisi *Islamic Corporate Social Responsibility* adalah konsep tanggung jawab sosial yang tidak hanya mencakup tanggung jawab perusahaan terhadap masyarakat saja tetapi juga mencakup tanggung jawab perusahaan terhadap tuhan.

Tanggung jawab utama pertama adalah dengan cara mentaati perintah *Allah Subhanahuwata'ala*, Untuk itu, salah satu bentuk pertanggungjawaban bisnis syariah kepada *Allah Subhanahuwata'ala* dan masyarakat dapat dinyatakan dalam bentuk syariah yang dinamakan dengan Indeks *Islamic Corporate Social Responsibility*. Program *Corporate Social Responsibility* dalam Islam harus bersesuaian dengan masalah dan maqasid al-Shari'ah, mewajibkan untuk mengedepankan kepentingan *al-dharuriyyah* tercapai lebih dahulu, dilanjutkan kepentingan *al-hajiyyah* dan *altahsiniyyah*.

Menurut Muhammad Djakfar (2007), implementasi CSR dalam Islam secara rinci harus memenuhi beberapa unsur yang menjadikannya ruh sehingga dapat membedakan CSR dalam perspektif Islam dengan CSR secara Universal yaitu :

#### 1. *Al-adl*

Islam telah mengharamkan setiap hubungan bisnis atau usaha yang mengandung kezaliman dan mewajibkan terpenuhinya keadilan yang teraplikasikan dalam hubungan usaha dan kontrak-kontrak serta perjanjian bisnis. Jadi, keseimbangan alam dan keseimbangan sosial harus tetap terjaga bersamaan dengan operasional usaha bisnis. Islam juga melarang segala bentuk penipuan, *gharar* (spekulasi), *najsyi* (iklan palsu), *ihtikar* (menimbun barang) yang akan merugikan pihak lain.

#### 2. *Al-Ihsan*

Islam hanya memerintahkan dan menganjurkan perbuatan baik bagi kemanusiaan, agar amal yang dilakukan manusia dapat memberi nilai tambah dan

mengangkat derajat manusia baik individu maupun kelompok. Implementasi ICSR dengan semangat ihsan akan dimiliki ketika individu atau kelompok melakukan kontribusi dengan semangat ibadah dan berbuat karena atas ridho Allah SWT.

### 3. Manfaat

Konsep manfaat dalam ICSR lebih dari aktivitas ekonomi. Bisnis syariah sudah seharusnya memberikan manfaat yang lebih luas dan tidak statis misalnya terkait bentuk philantropi dalam berbagai aspek sosial seperti pendidikan, kesehatan, pemberdayaan kaum marginal, pelestarian lingkungan.

### 4. Amanah

Perusahaan yang menerapkan ICSR harus memahami dan menjaga amanah dari masyarakat yang secara otomatis terbebani di pundaknya misalnya menciptakan produk yang berkualitas, serta menghindari perbuatan tidak terpuji dalam setiap aktivitas bisnis. Amanah dalam perbankan dapat dilakukan dengan pelaporan dan transparan yang jujur kepada yang berhak, serta amanah dalam pembayaran pajak, pembayaran karyawan, dan lain-lain.

Selain itu, Menurut Anci Lestari (2018), Manfaat dalam melaksanakan ICSR dalam sebuah perusahaan adalah sebagai berikut:

- a. Dapat membuat semua kegiatan perusahaan lebih merasa punya tanggungjawab karena berbasis syariah dan menambah keyakinan akan syariat islam sehingga mengurangi resiko kecurangan dan tuduhan terhadap perlakuan tidak pantas yang diterima oleh perusahaan maupun masyarakat.

- b. Akan memperbaiki dan mempererat hubungan antara perusahaan dengan para stakeholdernya.
- c. Dapat berfungsi sebagai pelindung dan membantu perusahaan meminimalkan dampak buruk yang diakibatkan suatu krisis.
- d. Akan meningkatkan penjualan produk. Dalam riset *Roper Search Worldwide* mengungkapkan bahwa konsumen akan lebih menyukai produk-produk yang dihasilkan oleh perusahaan yang konsisten menjalankan CSR

Untuk menilai pengungkapan sosial perusahaan yang sesuai dengan syariah Islam, dikenal suatu indeks yang disebut sebagai *Islamic Social Reporting (ISR)*. Indeks ISR adalah suatu indeks yang mengukur tingkat pengungkapan sosial yang sesuai prinsip syariah yang disampaikan perusahaan pada laporan tahunannya. Indeks ISR ini merupakan tolak ukur pelaksanaan tanggung jawab sosial bisnis syariah yang berisi kompilasi item-item standar *Corporate Social Responsibility (CSR)* yang ditetapkan oleh AAOIFI (*Accounting and Auditing Organization for Islamic Financial Institutions*) yang kemudian dikembangkan lebih lanjut oleh para peneliti mengenai item-item CSR yang diungkapkan.

Indeks *Islamic Social Responsibility (ISR)* pertama kali diperkenalkan oleh Haniffa, lalu dikembangkan oleh beberapa peneliti selanjutnya seperti R. Othman, Azlan Md Thani, dan Erlane K. Ghani dengan melakukan penelitian terhadap perusahaan syariah yang terdaftar di Bursa Malaysia. Menurut Haniffa, secara khusus indeks ISR adalah perluasan dari social reporting yang meliputi harapan masyarakat tidak hanya mengenai peran perusahaan dalam perekonomian, tetapi juga peran



perusahaan dalam perspektif spiritual. Selain itu, ISR juga menekankan pada keadilan sosial terkait pelaporan mengenai lingkungan, hak minoritas, dan karyawan (Aeni, 2019). ISR Index memiliki dua tujuan utama, yaitu sebagai bentuk akuntabilitas kepada Allah SWT dan masyarakat serta untuk meningkatkan transparansi kegiatan bisnis dengan memberikan informasi yang relevan dan sesuai dengan kebutuhan para pembuat keputusan muslim (Husna, 2020).

Penelitian yang dilakukan oleh Othman dkk dalam Aeni (2019) mengembangkan item-item pengungkapan indeks ISR menjadi enam tema pengungkapan yang harus diungkapkan oleh perusahaan. Keenam tema tersebut memiliki sub-subtema untuk memperjelas secara detail apa saja item-item yang harus diungkapkan dalam ISR. Dalam beberapa penelitian, jumlah sub-subtema yang digunakan berbeda-beda, tergantung dengan indikator penelitian yang digunakan. Keenam tema tersebut yaitu:

UNIVERSITAS ISLAM NEGERI  
**1. Finance and Investment (Pendanaan dan Investasi)**

ALAUDDIN  
M A K A S S A R

Sub-subtema dalam tema pendanaan dan investasi yaitu, aktivitas-aktivitas yang mengandung riba (*riba activities*). Setiap penambahan yang diambil tanpa adanya suatu penyeimbang atau pengganti (*'iwad*) yang dibenarkan syariah adalah riba. Hal yang dimaksud transaksi pengganti yaitu transaksi yang membenarkan adanya penambahan secara adil, dimana dalam transaksi tersebut ada faktor penyeimbang berupa usaha, risiko, dan biaya. Menurut ijmak konsensus para ahli fiqih tanpa kecuali, bunga tergolong riba, karena riba memiliki persamaan makna dan kepentingan dengan bunga (Wijaksana, 2021). Bahkan, Majelis Ulama Indonesia

(MUI) telah mengeluarkan Fatwa No. 1 Tahun 2004 yang menjelaskan bahwa bunga yang dikenakan dalam transaksi pinjaman (*al-qardh*) atau utang-piutang (*al-dayn*), baik yang dilakukan oleh lembaga keuangan, individu, maupun lainnya hukumnya adalah haram. Dalam Al-Quran surat Ali Imran /3:130, Allah berfirman:

يَا أَيُّهَا الَّذِينَ آمَنُوا لَا تَأْكُلُوا الرِّبَا أَضْعَافًا مُضَاعَفَةً ۖ وَاتَّقُوا اللَّهَ لَعَلَّكُمْ تُفْلِحُونَ ۝

Terjemahnya:

“Hai orang-orang yang beriman, janganlah kamu memakan riba dengan berlipat ganda dan bertakwalah kamu kepada Allah supaya kamu mendapat keberuntungan.” (Departemen Agama RI, 2015)

Dalam tafsir Ibn Katsir berkata, “bahwa yang dimaksud Allah dalam ayat ini ialah: Hai, orang-orang yang beriman kepada Allah dan Rasul-Nya, janganlah kamu memakan riba berlipat ganda, sebagaimana kamu lakukan pada masa jahiliah sesudah kamu masuk Islam, padahal kamu telah diberi petunjuk oleh-Nya.” Pada masa itu bila seseorang meminjam uang sebagaimana disepakati waktu meminjam, maka orang yang punya uang menuntut agar utang itu dilunasi menurut waktu yang dijanjikan (Ad-Damsyiqy et al., 1991). Orang yang berutang (karena belum ada uang untuk membayar) meminta penangguhan dan menjanjikan akan membayar dengan tambahan yang ditentukan. Setiap kali pembayaran tertunda ditambah lagi bunganya. Inilah yang dinamakan riba berlipat ganda, dan Allah melarang, kaum Muslimin melakukan hal yang seperti itu.

Subtema kedua yaitu *gharar*. *Gharar* dapat diartikan sebagai sesuatu yang belum jelas atau tidak pasti. Syariah melarang transaksi yang mengandung ketidakpastian (*gharar*). Lebih lanjut dijelaskan bahwa *gharar* terjadi ketika terdapat

*incomplete information*, sehingga ada ketidakpastian antara dua belah pihak yang bertransaksi. Ketidakpastian dapat terjadi dalam lima hal, yaitu dalam kuantitas, kualitas, harga, waktu penyerahan, dan akad. Sebagai bentuk transparansi kepada masyarakat, aktivitas atau transaksi yang mengandung riba dan *gharar* harus diungkapkan (Budi, 2021).

Subtema ketiga yaitu zakat. Dalam indeks ISR yang dikembangkan oleh Othman dkk, untuk zakat harus diungkapkan metode yang digunakan, jumlah zakat yang dikeluarkan, dan siapa saja yang menerima zakat dari perusahaan. Dalam Islam, zakat merupakan salah satu kewajiban yang harus dilakukan oleh umat muslim yang merdeka dan memiliki harta kekayaan sampai jumlah tertentu yang telah mencapai nisab. Dari segi sosial, zakat dapat membantu menghapus kemiskinan yang ada di masyarakat, sedangkan dari segi ekonomi, zakat dapat mencegah penumpukan kekayaan di tangan sebagian kecil manusia dan merupakan sumbangan wajib kaum muslimin untuk perbendaharaan Negara (Darus et al., 2013).

## 2. *Products and Services* (Produk dan Jasa)

Beberapa subtema yang terdapat dalam tema ini di antaranya, status kehalalan dari produk-produk perusahaan, keamanan dan kualitas produk, dan pelayanan atas keluhan pelanggan. (Wardiwiyo & Jayanti, 2021) Pada perusahaan syariah, status kehalalan produk menjadi suatu hal yang penting bagi para pemangku kepentingan muslim guna membantu pengambilan keputusan dalam pengungkapan laporan tahunan. Subtema kedua yaitu keamanan dan kualitas produk. Perusahaan yang menjalankan aktivitasnya dalam bidang keuangan tidak hanya dilakukan secara tunai,

namun juga dalam bentuk transaksi non-tunai seperti transaksi online melalui ATM, kemanannya harus terjamin sehingga pelanggan dapat memiliki kepercayaan terhadap produk dan jasa perusahaan (Khursid, 2018).

Subtema ketiga yaitu pelayanan atas keluhan pelanggan. Selain adanya jaminan keamanan, hal ini penting terkait dengan kepercayaan dan loyalitas pelanggan terhadap perusahaan. Dengan adanya pelayanan atas keluhan pelanggan, perusahaan dapat menjadikan hal tersebut untuk memperbaiki kualitas produk dan jasa serta pelayanan kepada para pelanggan (Hendar, 2020).

Konsep ini merupakan tanggung jawab perusahaan untuk mengungkapkan semua produk atau jasa yang jatuh dalam kategori haram (di larang) seperti minuman keras, babi, transaksi senjata, perjudian, dan hiburan. Seorang muslim harus benar-benar peduli dengan status halal dari produk/jasa. Hal ini di dukung oleh hadits nabi sebagai berikut: *“Sesungguhnya Allah dan Rasul-Nya telah melarang penjualan anggur, bangkai, babi dan berhala”* (H.R Bukhori).

### 3. *Employees* (Karyawan)

Beberapa informasi yang berkaitan dengan karyawan dalam ISR di antaranya jam kerja, hari libur, tunjangan untuk karyawan, pendidikan dan pelatihan karyawan, kebijakan remunerasi untuk karyawan, kesamaan peluang karir bagi seluruh karyawan baik pria maupun wanita, kesehatan dan keselamatan kerja karyawan, dan lain-lain (Mutaqin & Tandika, 2017).

Masyarakat islam perlu tahu jika perusahaan dikelol secara adil terkait karyawan seperti informasi mengenai upah, sifat pekerjaan, jam kerja per hari, cuti

tahunan, kesehatan, dan kesejahteraan, kebijakan mengenai hal-hal keagamaan seperti waktu shalat dan tempat, pendidikan dan pelatihan dukungan kepada karyawan, kesempatan yang sama, dan lingkungan kerja. Pengusaha diharapkan bermurah hati kepada karyawan mereka, hal ini berdasarkan hadits dari Abdullah bin Umar RA bahwasannya Rasulullah SAW bersabda, “*Berikan kepada seorang pekerja upahnya sebelum keringatnya kering*” (H.R Ibnu Majah). Hadits shahih ini berupa perintah yang wajib ditunaikan para majikan. Haram hukumnya menangguhkan gaji pekerja tanpa alasan yang syar’i.

#### 4. *Society* (Masyarakat)

Beberapa subtema dalam *society* (masyarakat) yaitu, sedekah atau donasi, dan wakaf. Aeni menyatakan sedekah memiliki pengertian sebagai segala bentuk pemberian atau kegiatan untuk mengharap pahala dari Allah tanpa mengharap imbalan dari manusia. Sedangkan wakaf memiliki pengertian, menyerahkan kepemilikan suatu barang kepada orang lain di jalan Allah SWT namun menahan pokoknya dan memberikan hasilnya. Objek wakaf tidak boleh diberikan atau dijual kepada pihak lain dan manfaat barang lainnya biasanya dinikmati untuk kepentingan sosial (Aeni, 2019).

Kebutuhan masyarakat luas dapat dicapai melalui sedekah, wakaf (*trust*), dan *qard hasan* (pinjaman tanpa profit), perusahaan-perusahaan harus mengungkapkan perannya dalam meningkatkan pembangunan ekonomi dan mengatasi masalah sosial (Misalnya: perumahan, buta huruf, beasiswa, dan lain- lain)

dari masyarakat dimana mereka beroperasi, seperti yang tercantum dalam Al-Qur'an Surat Al-Baqarah/2:271 yang berbunyi:.

إِنْ تُبْدُوا الصَّدَقَاتِ فَنِعِمَّا هِيَ ۚ وَإِنْ تُخْفُوهَا وَتُؤْتُوهَا الْفُقَرَاءَ فَهِيَ خَيْرٌ لَّكُمْ ۚ وَيُكَفِّرُ عَنْكُمْ مِنْ سَيِّئَاتِكُمْ ۗ وَاللَّهُ بِمَا تَعْمَلُونَ خَبِيرٌ

Terjemahnya:

“Jika kamu menampakkan sedekah(mu), Maka itu adalah baik sekali. dan jika kamu menyembunyikannya dan kamu berikan kepada orang-orang fakir, Maka menyembunyikan itu lebih baik bagimu. dan Allah akan menghapuskan dari kamu sebagian kesalahan-kesalahanmu; dan Allah mengetahui apa yang kamu kerjakan.” (Departemen Agama RI, 2015)

Penafsiran Ibnu Katsir dalam ayat tersebut menyatakan bahwa di dalam ayat tersebut terdapat dalil yang menunjukkan bahwa memberi sedekah secara sembunyi-sembunyi itu lebih baik jauh dari sikap riya', namun menampakkan sedekah bisa saja dilakukan jika akan mendatangkan kemaslahatan dan menjadi contoh bagi orang lain, sehingga hal itu menjadi *afdhal* (Ad-Damsyiqy et al., 1991).

### 5. *Environment* (Lingkungan)

Informasi yang diungkapkan dalam tema lingkungan ISR di antaranya adalah konservasi lingkungan hidup, kegiatan mengurangi efek pemanasan global (minimalisasi polusi, pelolaan limbah perusahaan, pengelolaan air bersih), pendidikan mengenai lingkungan hidup, perlindungan satwa liar yang terancam punah, penghargaan di bidang lingkungan hidup, dan sistem manajemen lingkungan (Egziabher & Edwards, 2013).

Dalam Islam, proses dalam pembangunan harus saling melengkapi antara permasalahan ekonomi, sosial serta etika pembangunan manusia yang harus tetap

menjaga ekologi dan konservasi lingkungan. Perintah Allah yang berkaitan dengan pelestarian lingkungan ini dijelaskan dalam Q.S Al-A'raf /7:56.

وَلَا تُفْسِدُوا فِي الْأَرْضِ بَعْدَ إِصْلَاحِهَا وَادْعُوهُ خَوْفًا وَطَمَعًا ۗ إِنَّ رَحْمَتَ اللَّهِ قَرِيبٌ مِّنَ الْمُحْسِنِينَ

#### *Terjemahannya*

“Dan janganlah kamu membuat kerusakan di muka bumi, sesudah (Allah) memperbaikinya dan berdoalah kepada-Nya dengan rasa takut (Tidak akan diterima) dan harapan (akan dikabulkan). Sesungguhnya rahmat Allah amat dekat kepada orang-orang yang berbuat baik”. (Departemen Agama RI, 2015)

Dalam tafsir Ibn Katsir, dikatakan bahwa ayat tersebut memberikan perintah untuk tidak berbuat kerusakan di atas muka bumi dengan melakukan perbuatan syirik dan juga maksiat setelah adanya perintah *ishlah* (perbaikan) melalui upaya tauhid dan menjalankan ketaatan. Adapun kemaksiatan yang dimaksudkan dalam ayat ini adalah terdiri dari segala perkara yang haram hukumnya, seperti membunuh hewan dan manusia, merusak pikiran dan tanaman, serta perbuatan dosa besar lainnya. Selain itu ayat diatas dengan jelas menyerukan untuk tidak melakukan perusakan di bumi, yang mana perusakan itu dianggap telah melampaui batas. Allah swt sesungguhnya telah menciptakan alam semesta ini dalam keadaan yang sempurna, seimbang, harmonis, serta mampu mencukupi semua kebutuhan makhluk-Nya. Olehnya itu, segala kebaikan yang diberikan telah Allah perintahkan kepada setiap hamba-Nya untuk menjaga serta senantiasa memperbaikinya (Ad-Damsyiqy et al., 1991).

#### **6. Corporate Governance (Tata Kelola Perusahaan)**

Tema tata kelola perusahaan dalam ISR merupakan penambahan dari Othman dkk, dimana tema ini tidak bisa dipisahkan dari perusahaan guna memastikan

pengawasan pada aspek syariah perusahaan. Dalam pelaksanaannya di Indonesia, prinsip *Good Corporate Governance* (GCG) di dunia perbankan telah diatur dalam Peraturan Bank Indonesia (PBI) No. 8/14/2006 mengenai Implementasi Tata Kelola Perusahaan oleh bank komersial termasuk bank berbasis syariah. GCG adalah suatu tata kelola bank yang menerapkan prinsip-prinsip keterbukaan (*transparency*), akuntabilitas (*accountability*), pertanggungjawaban (*responsibility*), independensi (*independency*), dan kewajaran (*fairness*).

Tata Kelola yang baik pada prinsipnya harus mengungkapkan semua kegiatan yang dilarang seperti praktek monopoli, penimbunan barang yang diperlukan, manipulasi harga, perjudian, permainan dan segala jenis kegiatan yang melanggar hukum. *Corporate governance* dalam perspektif islam senantiasa mengaitkan segala konsep dan tingkah laku dalam tata kelola bisnis dengan hal-hal yang bersifat transendental dan imanen. Hal ini merupakan sebuah konsekuensi keimanan seorang muslim kepada Allah Swt, maka dari sini kita mengenal nilai tauhid sebagai landasan atas segala keyakinan, pemikirean dan perilaku seorang muslim, termasuk dalam memahami *corporate governance* (Haribowo, 2016).

Salah satu prinsip yang merupakan turunan terbesar dari nilai tauhid adalah prinsip keadilan. Al-qur'an senantiasa mendorong umatnya untuk bersikap adil dalam setiap hal, baik dalam masalah aqidah, syariah, maupun akhlak sebagai konsekuensi atas keimanan dan untuk mencapai derajat ketakwaan. Sebagaimana firman Allah dalam Q.S Al-Maidah 5/8:



يَا أَيُّهَا الَّذِينَ آمَنُوا كُونُوا قَوَّامِينَ لِلَّهِ شُهَدَاءَ بِالْقِسْطِ وَلَا يَجْرِمَنَّكُمْ شَنَاَنُ قَوْمٍ عَلَىٰ أَلَّا تَعْدِلُوا ۗ اعْدِلُوا هُوَ أَقْرَبُ لِلتَّقْوَىٰ وَاتَّقُوا اللَّهَ إِنَّ اللَّهَ خَبِيرٌ بِمَا تَعْمَلُونَ

Terjemahnya:

“Hai orang-orang yang beriman hendaklah kamu jadi orang-orang yang selalu menegakkan (kebenaran) Karena Allah, menjadi saksi dengan adil. dan janganlah sekali-kali kebencianmu terhadap sesuatu kaum, mendorong kamu untuk berlaku tidak adil. berlaku adillah, Karena adil itu lebih dekat kepada takwa. dan bertakwalah kepada Allah, Sesungguhnya Allah Maha mengetahui apa yang kamu kerjakan.” (Departemen Agama RI, 2015)

Sejalan dengan ayat tersebut, salah satu prinsip dalam pelaksanaan *good corporate governance* adalah *fairnes* (keadilan) yang dimaksudkan untuk menghadirkan pengelolaan perusahaan yang adil bagi setiap pihak. Jika dikaitkan dengan syari’ah, maka keadilan tersebut harus mencakup aspek spiritual dan material. Maka makna adil dapat diperluas pada setiap prinsip yang terdapat dalam *good corporate governance* maupun nilai-nilai lain yang dapat dimunculkan atas implementasi keadilan (Cahya, 2019)

#### **E. Kinerja Sosial Perusahaan (Corporate Social Performance-CSP)**

Menurut Orlitzky, (2000) *Corporate Social Performance* didefinisikan sebagai sebuah konfigurasi prinsip-prinsip organisasi bisnis dari tanggung jawab sosial dan proses tanggapan sosial, serta hasilnya dapat diamati sebagai hubungan antara perusahaan dan masyarakat. Sedangkan menurut Fitriani, (2011) *Corporate Social Performance* menunjukkan bagaimana kinerja perusahaan pada tanggung jawab sosialnya dan bagaimana perusahaan dapat mengoptimalkan setiap peluang yang berhubungan dengan bisnis dan hubungan sosial perusahaan.

*Social Performance* juga diartikan sebagai kumpulan kategori deskriptif kegiatan usaha, dengan memiliki fokus pada dampak dan hasil bagi masyarakat,

stakeholder, dan perusahaan itu sendiri. *Corporate Social Performance* mengukur sejauh mana perusahaan memenuhi tujuan kinerja dan kewajiban terhadap stakeholder. Inti dari *Corporate Social Performance* adalah pengakuan bahwa perusahaan memiliki tanggung jawab ganda untuk berbagai stakeholder dalam jangka panjang (Egziabher & Edwards, 2013).

Kinerja sosial menjadi suatu bentuk tanggungjawab perusahaan yang dibangun atas dasar filosofi sifat manusia yakni bahwa manusia pada hakikatnya dapat dipercaya, mampu bertindak dengan penuh tanggung jawab, memiliki integritas, dan kejujuran terhadap pihak lain. Inilah yang tersirat dalam hubungan dunia yang dikehendaki para pemegang saham. Pemaparan hubungan teori tersebut sejalan dengan firman Allah dalam Q.S Al- Anfal/8:27 yang berbunyi :

يَا أَيُّهَا الَّذِينَ آمَنُوا لَا تَخُونُوا اللَّهَ وَالرَّسُولَ وَتَخُونُوا أَمْنَتِكُمْ وَأَنْتُمْ تَعْلَمُونَ

Terjemahnya:

“ Wahai orang-orang yang beriman, janganlah kamu mengkhianati Allah dan Rasul serta janganlah kamu mengkhianati amanat yang dipercayakan “(Departemen Agama RI, 2015)

Dalam tafsir Ibn Katsir disebutkan bahwa dalam ayat ini bersyukur diartikan sebagai sebuah keharusan, sebab aneka nikmat tersebut bersumber dari Allah. Tidak bersyukur berarti mengkhianati nikmat tersebut dari Pemberinya, karena itu Allah menyatakan, “Wahai orang-orang yang beriman! Janganlah kamu mengkhianati, yakni mengurangi sedikit pun hak Allah sehingga mengkufurinya atau tidak mensyukurinya, dan juga jangan mengkhianati Rasul, yakni Nabi Muhammad, tetapi

penuhilah seruannya, dan juga janganlah kamu mengkhianati amanat yang dipercayakan kepadamu oleh siapa pun, baik amanat itu adalah amanat orang lain maupun keluarga; seperti istri dan anak, muslim atau non-muslim, sedang kamu mengetahui bahwa itu adalah amanat yang harus dijaga dan dipelihara.” Segala sesuatu yang berada dalam genggaman manusia adalah amanat Allah yang harus dijaga dan dipelihara (Ad-Damsyiqy et al., 1991).

Pada dasarnya terdapat tiga cara yang dapat digunakan untuk mengukur pertanggungjawaban atas kinerja sosial perusahaan (Abbott & Monsen, 1979). Ketiga cara tersebut adalah: (i) akuntansi sosial, (ii) *reputational scale*, (iii) *content analysis* atas publikasi yang dikeluarkan perusahaan.

### 1. Akuntansi Sosial

Bila akuntansi secara tradisional merupakan sekumpulan teknik pencatatan transaksi keuangan perusahaan, tujuan dari akuntansi sosial adalah untuk menambah kategori yang berkaitan dengan dampak sosial dari perusahaan ke dalam sistem akuntansi formal perusahaan. Tetapi, sebagaimana yang ditulis Afandi et al., (2019) Suatu analisis komprehensif atas dampak sosial dari perusahaan swasta tidak dapat dilakukan pada saat ini dikarenakan ketiadaan data yang handal mengenai biaya dan manfaat sosial bisnis.

Hal ini harus diakui bahwa akuntansi sosial pada saat ini belum berada pada tahap dimana hasilnya dapat digunakan bagi proses pembuatan keputusan. Laporan tersebut secara jelas mengindikasikan bahwa kesulitan utama dalam mengadakan suatu audit sosial pada tingkatan profesional adalah memformulasikan

metode untuk mendapatkan ukuran kuantitatif dari aktivitas sosial dan dampaknya (Arifin & Wardani, 2016).

## 2. *Reputational*

*Reputational method*, biasanya digunakan dalam riset sosial untuk mendapatkan respons publik atas fenomena sosial, merupakan sumber data kedua pada *corporate social responsibilities*. Reputasi perusahaan merupakan suatu hal yang perlu diperhatikan. Perusahaan bereputasi baik artinya perusahaan memiliki sumber daya langka dan berharga, serta merupakan sumber keunggulan daya saing untuk mendapatkan *above average return* (Barney, 1991).

Ruang lingkup reputasi perusahaan sangat luas dan secara potensial dapat menjadi keunggulan bersaing. Reputasi perusahaan diperoleh dengan mengintegrasikan beberapa pertimbangan (*blends considerations*) antara keuangan, manajemen, periklanan (*advertising*), dan hubungan masyarakat (*public relations*). Para pesaing tidak bisa membuat replikasi faktor-faktor yang unik dan proses kompleks untuk menghasilkan reputasi, sehingga reputasi dikatakan mempunyai nilai ekonomi bagi perusahaan. Mempertahankan keunggulan relatif, perusahaan memerlukan komitmen dari manajemen perusahaan terhadap reputasi perusahaan (Fitriani, 2011).

## 3. *Content Analysis*

Sumber informasi ketiga adalah *content analysis* atas dokumen dan laporan korporasi yang dimaksudkan untuk tujuan dikomunikasikan pada publik. Sumber informasi untuk metode ini dapat meliputi: laporan tahunan, buku pegangan pegawai,

dan buletin karyawan. Sumber media meliputi iklan dan berita yang dimuat di jurnal, radio, dan televisi. Pidato dari eksekutif puncak perusahaan juga dapat menjadi sumber lainnya.

#### ***F. Nilai Perusahaan***

Tujuan perusahaan ialah meningkatkan nilai perusahaan dan memakmurkan para pemegang saham. Menurut Puspita (2011) Menyatakan bahwa nilai perusahaan merupakan persepsi investor terhadap perusahaan, yang sering dikaitkan harga saham. Harga saham yang tinggi membuat nilai perusahaan juga tinggi. Harga saham merupakan harga yang terjadi pada saat saham diperdagangkan di pasar. Menurut Nindita & Sukoharsono (2017) menyatakan bahwa semakin tinggi harga saham, semakin tinggi pula nilai perusahaan.

Nilai perusahaan yang tinggi menjadi keinginan para pemegang saham, sebab dengan nilai yang tinggi, menunjukkan kemakmuran pemegang saham juga tinggi. Kekayaan pemegang saham dan perusahaan yang dipresentasikan oleh harga pasar dari saham yang merupakan cerminan dari keputusan investasi, pendanaan (*financing*) dan manajemen aset. Menurut Risa & Sati (2021) menyatakan bahwa nilai perusahaan merupakan hasil kerja manajemen dari beberapa dimensi yaitu arus kas bersih, pertumbuhan dan biaya modal. Indikator dari nilai perusahaan adalah harga saham. Semakin tinggi harga saham, maka semakin tinggi nilai perusahaan.

Untuk bisa mengambil keputusan-keputusan keuangan yang benar, manajer keuangan mempunyai tujuan yang harus dicapai. Keputusan yang benar adalah

keputusan yang akan membantu mencapai tujuan tersebut. Secara normatif tujuan keuangan adalah untuk memaksimalkan nilai perusahaan. Maka dapat disimpulkan jika nilai perusahaan didefinisikan sebagai nilai pasar saham perusahaan karena harga pasar saham perusahaan mencerminkan penilaian investor atas setiap ekuitas yang dimiliki. Nilai perusahaan dapat memberikan kemakmuran pemegang saham secara maksimum apabila harga saham perusahaan meningkat.

Dalam pengukuran suatu nilai perusahaan dapat dilihat dari beberapa indicator yang dikemukakan oleh Marantika (2012) di bawah ini:

### 1. Konsentrasi Kepemilikan Saham

Implikasi mengenai Kepemilikan Institusi tidak terbukti berpengaruh positif terhadap Nilai Perusahaan berkaitan dengan konsentrasi kepemilikan. La Porta., et al, (1998 dan 2000), bahwa secara spesifik untuk Indonesia menemukan bahwa *French origin countries group* (termasuk Indonesia) memiliki konsentrasi kepemilikan tertinggi dibandingkan dengan tiga *origin countries group* yang lain. Dalam kelompok tersebut bahkan sampel perusahaan Indonesia menunjukkan konsentrasi kepemilikan lebih besar dari rata-rata kelompoknya yaitu pemegang saham tiga terbesar menguasai kepemilikan rata-rata 58%

La Porta., et al, (1998) berpendapat bahwa lemahnya perlindungan hukum dan lingkungan institusional (*law and enforcement*) berkaitan sangat erat dengan kepemilikan yang terkonsentrasi. Hasil ini pun masih ada kemungkinan understated sebab mereka berdasarkan data kepemilikan langsung, bukan kepemilikan akhir (*ultimate ownership*).

## 2. Prioritas tujuan perusahaan Implikasi

Implikasi mengenai Kepemilikan Institusi tidak terbukti berpengaruh positif terhadap Nilai Perusahaan adalah terkait dengan penentuan prioritas tujuan perusahaan. Bahwa Kepemilikan Institusi yang besar menentukan prioritas tujuan perusahaan dalam memaksimalkan Nilai Perusahaan. Karakteristik yang umum pada suatu Kepemilikan Institusi dapat mempengaruhi pencapaian tujuan perusahaan. Pasar modal Indonesia yang dikategorikan sebagai pasar modal yang sedang tumbuh memiliki potensi yang tinggi untuk memberi kontribusi dalam ekonomi Indonesia.

## 3. Motivasi Investor

Motivasi seorang investor dapat menentukan rate value dari suatu perusahaan. Bahwa keberadaan motivasi yang mayoritas justru meningkatkan kepercayaan publik terhadap perusahaan. Akibatnya pasar saham mereaksi positif yang berupa meningkatnya volume perdagangan saham dan harga saham, sehingga meningkatkan pula nilai pemilik saham.

Motivasi investor berinvestasi pada perusahaan yang terdaftar di Bursa Efek bukan saja dijelaskan oleh kepemilikan institusi, akan tetapi dapat dijelaskan oleh beberapa faktor lain. Sebagai contoh, rumor yang sengaja diciptakan oleh pemodal besar untuk mempengaruhi investor melakukan transaksi besar-besaran pada perusahaan tertentu, kebijakan pemerintah yang mengundang kontroversial, memanasnya suhu politik baik domestik maupun internasional.

#### 4. Informasi

Informasi yang dihasilkan dari perusahaan dengan kinerja perusahaan yang sangat besar tersebut dianggap oleh investor sebagai informasi asimetris, karena akan disesuaikan hasilnya dengan kepentingan *controlling shareholders* yang diungkapkan kepada seluruh stakeholders. Sehingga perhatian utama investor masih kepada hasil Kinerja Keuangan pada laporan keuangan yang diinformasikan. Sejalan dengan pandangan atau konsep yang mengatakan bahwa investor lebih memfokuskan pada *current earnings* (Pranata, 2007). Akibatnya, manajer terpaksa hanya melakukan tindakan yang dapat meningkatkan laba jangka pendek, misalnya dengan melakukan manipulasi laba untuk mengejar target laba. Sedangkan faktor kepemilikan saham belum menjadi perhatian utama bagi investor.

#### 5. Monitoring

Pemilik saham dalam memonitor dan mengontrol tindakan manajer sangat tergantung pada berbagai faktor seperti sistem penghargaan yang diterapkan dalam perusahaan tersebut. Penghargaan yang diberikan oleh pemilik kepada para manajer bisa berbasis pada perilaku manajemen yang diharapkan maupun pada hasil kinerja manajer itu sendiri.

#### 6. Perlindungan Pemilik Saham

Integritas dari pasar modal akan terjaga dengan baik sehingga pada saat bersamaan merangsang minat investor kecil untuk berinvestasi dalam pasar modal. Apabila tidak terdapat perlindungan terhadap pemilik saham minoritas, tidak akan



ada minat investasi yang cukup sehingga mengakibatkan tertekannya harga saham dan tidak optimalnya alokasi sumber daya dari nilai perusahaan.

### ***G. Hubungan Islamic Corporate Social Responsibility terhadap Kinerja Sosial***

Teori Legitimasi menyebutkan, Perusahaan memiliki kontrak sosial dengan masyarakat berdasarkan nilai nilai keadilan dan norma sosial yang dianut oleh masyarakat sekitarnya. ICSR dapat mewakili sebagian besar nilai nilai yang dianut oleh masyarakat Indonesia mengingat Indonesia merupakan salahsatu negara dengan penduduk terbesar di dunia mayoritas beragama Islam. ICSR dapat menimbulkan kepercayaan konsumen yang selanjutnya dapat meningkatkan volume penjualan dan profitabilitas perusahaan.

Sejalan dengan hasil penelitian yang dilakukan oleh Hartawati (2017), yang menyimpulkan bahwa *islamic social reporting* memiliki hubungan yang erat terkait pengungkapan kinerja sosial perusahaan. Sejalan dengan hasil penelitian yang dilakukan oleh Fatmawati (2020), yang menyimpulkan bahwa pengungkapan kinerja sosial dipengaruhi oleh adanya pengungkapan *islamic social reporting index* pada laporan keuangan perusahaan.

### ***H. Hubungan Islamic Corporate Social Responsibility terhadap Nilai***

#### ***Perusahaan***

Tanggung jawab sosial perusahaan merupakan cara perusahaan untuk dapat menjaga hubungan baik secara jangka panjang dengan para stake holdernya. ICSR dapat memberikan nilai lebih atas nilai saham perusahaan, khususnya di mata para

Investor muslim yang memiliki kebutuhan untuk berinvestasi pada produk syariah. Kondisi demikian akan meningkatkan transaksi saham syariah dan pada akhirnya dapat meningkatkan Nilai Perusahaan.

Sejalan dengan hasil penelitian yang dilakukan oleh Refani dan Dewi (2021), yang menyimpulkan bahwa *islamic social reporting* berpengaruh positif dan signifikan terhadap nilai perusahaan. Sejalan dengan penelitian yang dilakukan oleh Pratomo (2021), yang menyimpulkan bahwa *islamic social reporting* (ISR) berpengaruh positif dan signifikan terhadap nilai perusahaan baik sebelum dan saat adanya pandemi covid-19.

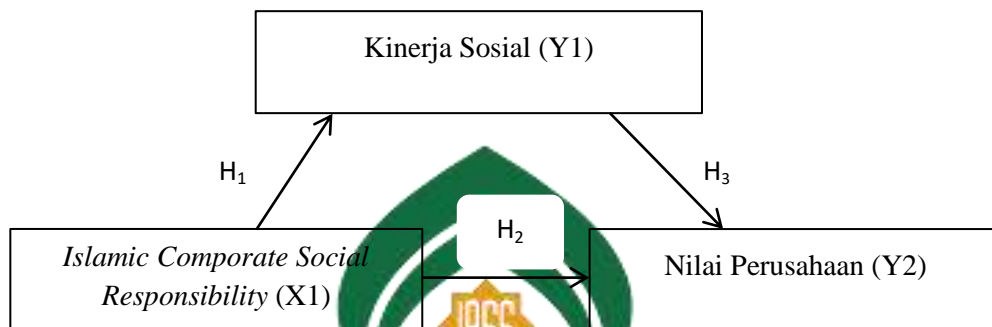
### ***I. Kerangka Pikir***

Kerangka pikir dalam suatu penelitian digunakan agar penelitian dapat dipahami secara mudah, sistematis, baik. Kerangka pikir menunjukkan alur-alur yang dimaksudkan sesuai dengan tujuan dan judul yang diangkat. Kerangka berhubungan dengan berbagai faktor yang telah peneliti identifikasi sebagai masalah penting. sekaitan dengan kinerja sosial dan kinerja perusahaan yang terbangun melalui pengungkapan *Islamic Social Responsibility* (ISR).

Secara lebih jelas alur konsep penelitian ini dapat dilihat pada gambar dibawah:

**Gambar 2.1**

**Kerangka Pikir**



Pengungkapan pertanggung jawaban sosial perusahaan yang dituangkan ke dalam konsep *Islamic Social Responsibility* perlu memuat segala aspek yang berhubungan dalam keseluruhan kinerjanya meliputi pendanaan, produk dan kualitas layanan, tenaga kerja, hubungan sosial-kemasyarakatan, hubungan penjagaan lingkungan serta tata perusahaan yang baik. apabila keenam aspek tersebut dapat dipenuhi maka hal tersebut akan membantu perusahaan dalam meningkatkan kinerja sosial serta nilai perusahaannya yang kemudian akan mendorong eksisitensinya dalam pasar modal termasuk yang tergabung dalam *Jakarta Islamic Index*.

## **BAB III**

### **METODE PENELITIAN**

#### ***A. Jenis dan Lokasi Penelitian***

##### **1. Jenis Penelitian**

Penelitian yang akan dilakukan ini menggunakan pendekatan kuantitatif. Sebagaimana yang dijelaskan oleh (Sugiyono, 2013), metode penelitian kuantitatif dapat diartikan sebagai metode penelitian yang berlandaskan pada filsafat positive, digunakan untuk meneliti pada populasi atau sampel tertentu, teknik pengambilan sampel pada umumnya dilakukan secara random, pengumpulan data menggunakan instrument penelitian, analisis data bersifat kuantitatif atau statistic dengan tujuan untuk menguji hipotesis yang telah ditetapkan.

Metode penelitian yang akan digunakan penulis untuk penelitian ini adalah metode penelitian Kuantitatif Korelasional. Menurut (Azwar,2010) penelitian korelasional bertujuan untuk menyelidiki sejauh mana variasi pada suatu variabel berkaitan dengan variabel pada satu atau lebih variabel lain, berdasarkan koefisien korelasi. Dalam penelitian ini, peneliti berusaha mengamati pengaruh Peran *Islamic Comporate Social Responsibility* terhadap kinerja sosial dan nilai perusahaan pada emiten yang ada di Jakarta Islamic Index.

##### **2. Lokasi dan Waktu Penelitian**

Lokasi pada penelitian ini terletak di perusahaan-perusahaan yang beroperasi syariah yang tergabung dalam *Jakarta Islamic Index*. Untuk masa penelitian, peneliti mengambil rentang waktu April-Juni 2022.

## ***B. Pendekatan Penelitian***

Pendekatan penelitian ini menggunakan pendekatan asosiatif atau hubungan. Asosiatif bisa diartikan sebagai penelitian yang bertujuan untuk mengetahui hubungan antara beberapa objek penelitian, sehingga penelitian ini menggunakan model penelitian hubungan atau asosiatif (Harnovinsah, 2019). Dalam hal ini menghubungkan *Islamic Corporate Social Responsibility* terhadap kinerja sosial dan nilai perusahaan.

## ***C. Populasi dan Sampel***

### **1. Populasi**



Populasi adalah wilayah generalisasi yang terdiri atas sekelompok orang, kejadian atau segala sesuatu yang mempunyai karakteristik tertentu. Populasi juga merupakan keseluruhan kumpulan elemen-elemen berkaitan dengan apa yang peneliti harapkan dalam mengambil kesimpulan (Arifah ikhsan, 2014). Populasi dalam penelitian ini adalah perusahaan yang sahamnya masuk ke dalam kelompok Jakarta *Islamic Index* (JII) sejak tahun 2016 – 2021.

### **2. Sampel**



Sampel adalah bagian dari populasi sebagian atau wakil populasi yang diteliti (Sunardi, 2005). Teknik pengambilan sampel dalam penelitian ini adalah *Purposive sampling*. Metode *Purposive sampling* adalah Teknik pengambilan sampel sumber data dengan pertimbangan tertentu (Suharyadi, 2013). Sampel diperoleh dari saham perusahaan – perusahaan dalam kelompok JII yang telah bergabung sejak tahun 2016 hingga 2021. Dengan karakteristik sampel yaitu :

1. Perusahaan *listing* dan tidak pernah mengalami *dislisting* oleh JII secara berturut-turut dari tahun 2016-2021
2. Menyediakan laporan tahunan lengkap dari tahun 2016-2021 baik dalam bentuk *annual report* maupun *sustainability report*
3. Memiliki data lengkap terkait variabel-variabel yang digunakan dalam meneliti

**Tabel 3.1**  
**Daftar Jumlah Sampel**

No	Kode	Nama Saham
1	AKRA	PT. AKR Corporindo Tbk
2	ANTM	PT. Aneka Tambang Tbk
3	CPIN	PT. Charoen Pokphand Indonesia Tbk.
4	EXCL	PT. XL Axiata Tbk.
5	ICPB	PT. Indofood Sukses Makmur Tbk.
6	INDF	PT. Indofood Sukses Makmur Tbk
7	INTP	PT. Indah Kilat Pulp & Paper Tbk
8	JPFA	PT. Japfa Comfeed Indonesia Tbk
9	KLBF	PT. Kalbe Farma Tbk
10	MIKA	PT. Mitra Keluarga Karyasehat Tbk
11	MNCN	PT. Media Nusantara Citra Tbk
12	PTBA	PT. Bukit Asam Tbk
13	PTPP	PT. Pembangunan Perumahan Tbk
14	PWON	PT. Pakuwon Jati Tbk
15	SMGR	PT. Semen Indonesia Tbk
16	TLKM	PT. Telkom Indonesia (Persero) Tbk
17	UNTR	PT. United Tractors Tbk
18	UNVR	PT. Unilever Indonesia Tbk.
19	WIKA	Pt. Wijaya Karya Tbk

*Sumber: Website Bursa efek Indonesia(2022)*

Dari data diatas dapat disimpulkan bahwa jumlah sampel dalam penelitian ini sebanyak 19 perusahaan yang telah masuk dalam perhitungan indeks JII sejak tahun 2016 – 2021.

#### ***D. Jenis dan Sumber Data Penelitian***

Jenis data adalah lebih cenderung pada pengertian data macam apa yang harus dikumpulkan oleh peneliti. Adapun jenis data yang digunakan dalam penelitian ini adalah data kuantitatif yaitu data yang disajikan dalam bentuk angka. Sumber data yang dimaksud dalam penelitian ini adalah subyek data dari mana data diperoleh (Hamidi, 2008).

Dalam penelitian ini data yang digunakan berupa data sekunder yakni laporan kinerja sosial perusahaan yang tergabung dalam Jakarta Islamic Index. Data sekunder adalah berbagai informasi yang telah ada sebelumnya dan dengan sengaja dikumpulkan oleh peneliti yang digunakan untuk melengkapi kebutuhan data penelitian. Data sekunder ini biasanya bisa didapatkan melalui buku, publikasi pemerintah, catatan internal organisasi, laporan, jurnal, hingga berbagai situs yang berkaitan dengan informasi yang sedang dicari.

#### ***E. Metode Pengumpulan Data***

Metode pengumpulan data yang dilakukan dalam penelitian ini berupa studi dokumen. Studi dokumen ini adalah teknik bermacam-macam informasi yang tidak ditujukan langsung kepada subjek riset. Studi rekaman adalah semacam bermacam-macam informasi yang melihat berbagai jenis laporan yang bermanfaat untuk bahan ilmiah. Catatan yang bisa digunakan dalam berbagai informasi dipisahkan menjadi: dua, khususnya arsip penting dan tambahan, tentang penelitian Untuk situasi ini, pembuat menggunakan laporan opsional, untuk lebih spesifik, catatan yang ditulis sebagai laporan. Adapun data yang

digunakan dalam penelitian ini diperoleh dari penelusuran *website* perusahaan yang terdapat pada Jakarta Islamic Index.

#### 1. Studi Kepustakaan

Studi kepustakaan merupakan teknik pengumpulan data yang dilakukan untuk mengungkap masalah yang dijadikan sebagai objek dalam penelitian dan untuk menyusun konsep penelitian dengan mengutip, memasuki, dan mempelajari berbagai informasi serta teori yang dibutuhkan. Studi kepustakaan meliputi materi tulisan, dokumen, dan buku yang ada kaitannya dengan tujuan penelitian. Studi kepustakaan adalah kegiatan awal pada penelitian, mencakup penelitian pendahuluan yang dilakukan untuk penyusunan usulan penelitian (Wijayanto, 2008).

#### ***F. Instrumen Penelitian***

Karena penelitian ini menggunakan data sekunder maka instrumen penelitian menggunakan tolak ukur dengan rumus sebagai berikut :

1. *Islamic Corporate Social Responsibility (X)* (Yusuf, 2017:58)

$$ICSR = \frac{\sum x}{n}$$

Keterangan:

x : Item yang diungkapkan

n : Total item *Islamic Corporate Social Responsibility* (45 item)

2. Kinerja sosial (Y1) (Prastowo dan Huda, 2011:83)

$$\text{Kinerja Sosial} = \frac{\sum \text{item pengungkapan perusahaan}}{\text{total GRI3}}$$

Keterangan:



Total GRI3 : Total kategori kinerja sosial berdasarkan *global reporting initiative* (78 item)

3. Nilai perusahaan (Y2) (Lestari dkk, 2022:195)

$$PBV = \frac{\text{harga perlembar saham}}{\text{nilai buku perlembar saham}} \times 100 \%$$

Keteranagn :

PBV : rasio keuangan yang digunakan untuk menilai sebuah saham

### ***G. Teknik Pengelahan dan Analisis Data***

Analisis data yaitu proses penguraian secara keseluruhan sehingga menjadi komponen yang lebih kecil agar dapat mengetahui komponen yang dominan, meemtabandingkan komponen satu dengan komponen yang lainnya, dan membandingkan satu komponen ataupun beberapa diantaranya dengan keseluruhan. Teknik untuk analisis data dimanfaatkan untuk menjawab rumusan masalah maupun menguji rumusan hipotesis yang ada. Dalam penelitian ini, pengelolaan data yang digunakan adalah Software SMARTPLS.

SEM (*Structural Equation Modelling*) adalah sebuah metode yang dipakai untuk menutupi kelemahan yang ada dalam metode regresi. Para ahli mengemukakan bahwa metode penelitian SEM (*Structural Equation Modelling*) dibagi kedalam dua jenis pendekatan. Yang pertama pendekatan CBSEM (*Covariance Based SEM*) dan *Variance Based SEM* atau disebut juga PLS (*Partial Least Square*). PLS adalah metode analisis *powerfull*, dimana pada metode ini, tidak berdasarkan dengan banyaknya asumsi. Pendekatan PLS

merupakan *distribution free* atau pendekatan yang tidak mengasumsikan data-data tertentu, bisa berupa nominal, ordinal, kategori, rasio, dan juga interval. *Partial Least Square* (PLS) memakai metode *bootstrapping* (penggandaan yang dilakukan secara acak) dimana asumsi normalitas tak jadi masalah bagi PLS. Tidak hanya itu, dalam penelitian, PLS (*Partial Least Square*) tidak memberikan syarat jumlah minimum untuk sampel yang akan digunakan. Jadi, penelitian tetap bisa menggunakan PLS meskipun sampel yang akan digunakan kecil. Permodelan PLS tidak memerlukan data distribusi normal karena PLS termasuk jenis golongan non-parametrik.

Penggunaan PLS (*Partial Least Square*) bertujuan untuk memprediksi, dimana yang diprediksi adalah hubungan antar konstruk, juga untuk membantu para peneliti agar mendapatkan nilai variabel laten dalam penelitiannya untuk melakukan prediksi. Variabel laten ialah *linear agregat* dari indikator-indikatornya. *Weight estimate* untuk menciptakan komponen skor dari variabel laten didapat berdasarkan bagaimana *inner model* atau model struktural yang menghubungkan antar variabel laten, dan *outer model* atau model pengukuran hubungan antar indikator dengan konstraknya, dispesifikasi. Hasilnya yaitu *residual variance* dari variabel dependen (kedua variabel laten dan indikator) diminimumkan.

Adapun estimasi parameter yang didapatkan dengan PLS yaitu dikategorikan sebagai berikut: Pertama, *weight estimate* yang dipakai untuk menciptakan skor variabel laten. Kedua, mencerminkan estimasi jalur atau *path estimate* yang menjadi penghubung antar variabel laten dan blok indikatornya

(loading). Ketiga, berkaitan dengan *means* dan lokasi parameter (nilai konstanta regresi) untuk indikator dan variabel laten. Agar mendapatkan tiga estimasi tersebut, PLS menggunakan proses iterasi tiga tahap, kemudian estimasi yang dihasilkan dari ketiga tahap tersebut adalah sebagai berikut:

1. *Weight estimate*
2. Estimasi untuk *inner model* dan *outer model*
3. Estimasi *means* dan lokasi (konstanta)

Teknik analisa yang digunakan pada metode *Partial Least Square (PLS)* yaitu sebagai berikut:

1. Analisa *Outer Model*

Analisa ini digunakan untuk mendapatkan kepastian bahwa *measurement* yang digunakan layak untuk dijadikan sebagai pengukuran (valid dan reliabel). Pada Analisa *outer model* ini menspesifikasi hubungan antar variabel laten dengan indikator-indikatornya. Analisa ini dapat dilihat dari indikator-indikator berikut:

- a. *Convergent Validity*, merupakan indikator yang penilaiannya menurut korelasi antara *item score/component score* dengan *construct score*, yang bisa dilihat pada *standardized loading factor* dimana menggambarkan besarnya korelasi antar tiap item pengukuran (indikator) dengan konstraknya. Apabila ukuran refleksif individual berkorelasi  $> 0.7$  dengan konstruk yang diukur, maka ukuran tersebut tergolong tinggi. Sedangkan, pendapat Chin yang dikutip oleh Imam Ghozali, untuk nilai antara 0,5 – 0,6 untuk *outer loading* telah dianggap cukup.

- b. *Discriminant Validity*, adalah model pengukuran yang refleksif indikatornya dinilai menurut *crossloading ipengukuran dengan konstruk*. Apabila korelasi konstruk dengan item pengukuran lebih besar dibandingkan dengan ukuran konstruk lainnya, maka hal tersebut menunjukkan ukuran blok tersebut lebih baik daripada blok yang lainnya. Namun, untuk penilaian *discriminant validity* menurut metode lain dilakukan dengan membandingkan nilai *squareroot of average variance extracted (AVE)*.
- c. *Composite Reliability*, yaitu indikator digunakan untuk mengukur sebuah konstruk yang bisa dilihat dalam *view latent variable coefficients*. Terdapat dua alat ukur yang digunakan untuk valuasi *composite reliability*. Yang pertama adalah, *internal consistency* dan yang kedua adalah *cronbach's alpha*. Pada pengukuran ini, jika nilai yang dicapai  $> 1,70$ , berarti reliabilitas konstruk tersebut tergolong tinggi.
- d. *Cronbach's alpha*, adalah uji reliabilitas yang dilakukan agar memperkuat hasil dari *composite reliability*. Jika variabel memiliki nilai *crinbach's alpha*  $> 0,7$  maka variabel tersebut dinyatakan reliabel.

Uji pada *outer model* yang dilakukan seperti uji tersebut yaitu untuk indikator reflektif. Jadi, dilakukan pengujian berbeda untuk indikator formatif yaitu sebagai berikut:

- a. *Significance of weights*, artinya nilai *weight* indikator formatif dengan konstraknya harus signifikan.
- b. *Multicollinearity*, pengujian ini dilakukan agar dapat mengetahui tentang hubungan antar indikator. Untuk mengetahui terjadinya *multicollinearity* pada

indikator formatif yaitu dengan melihat nilai VIF. Indikator formatif dianggap mengalami *multicollinearity* apabila menunjukkan nilai FIV antara 5-10.

## 2. Analisa Inner Model

Analisa ini seing juga disebut *inner relation*, *structural model* dan *substantive theory*, yaitu memberikan gambaran dari hubungan antar variabel laten berdasarkan *substantive theory*. Evaluasi untuk Analisa ini dengan menggunakan *R-square* untuk konstruk dependen, *Stone Geisser Q-square test* untuk *predictive relevance* dan uji t, serta signifikansi dari koefisien parameter jalur struktural. Penggunaan *Partial Least Square* (PLS) untuk mengevaluasi *inner model* dimulai dengan melihat *R-square* dari setiap variabel laten dependen. Setelah itu, di interpretasi dengan cara yang sama pada interpretasi regresi. Kemudian nilai *R-square* yang berubah bisa digunakan dalam penilaian pengaruh substansif antara variabel laten independen tertentu terhadap variabel laten dependen. Selain itu, pada model *Partial Least Square* (PLS), tidak hanya dengan melihat nilai *R-square*, tetapi juga dapat dievaluasi dengan melihat nilai dari *Q-square* prediktif relevansi untuk model konstruktif. *Q-square* mengukur seberapa baik nilai observasi yang dihasilkan dari model serta estimasi parameternya. Apabila nilai *Q-square*  $> 0$  , berarti model memiliki nilai *predivtive relevance*, namun jika nilai *Q-square*  $< 0$  , berarti model kurang memiliki *predivtive relevance*.

## 3. Pengujian Hipotesis

Dalam pengujian hipotesis, bisa dilihat dari nilai statistik dan nilai probabilitas. Pengujian hipotesis dengan nilai statistik, untuk alpha 10% nilai

statistik yang digunakan yaitu 1,65. maka kriteria penerimaan/penolakan hipotesis ialah apabila  $t\text{-statistik} > 1,65$  berarti  $H_a$  diterima dan  $H_0$  ditolak. Penolakan/penerimaan hipotesis dengan probabilitas maka  $H_a$  diterima apabila nilai  $p < 0,1$ . Untuk alpha 5% nilai statistik yang digunakan yaitu 1,96. maka kriteria penerimaan/penolakan hipotesis ialah apabila  $t\text{-statistik} > 1,96$  berarti  $H_a$  diterima dan  $H_0$  ditolak. Penolakan/penerimaan hipotesis dengan probabilitas maka  $H_a$  diterima apabila nilai  $p < 0,05$ .

Teknik kedua yang digunakan dalam mengolah data yaitu teknik analisis statistic melalui program komputer Microsoft Excel dan *Statistical Product and Service Solutions* (SPSS). Adapun teknik analisis data yang digunakan penulis dalam *Statistical Product and Service Solutions* (SPSS) sebagai berikut :

### 1. Uji Asumsi Klasik

Untuk menguji kelayakan model regresi yang digunakan, maka harus terlebih dulu memenuhi uji asumsi klasik. Uji asumsi klasik dalam penelitian ini terdiri dari uji normalitas, uji multikolinieritas, uji autokorelasi, uji heteroskedastisitas.

#### a. Uji Normalitas

Uji normalitas data bertujuan untuk menguji apakah dalam model regresi, variabel bebas, dan variabel terikat memiliki distribusi normal dan tidak. Model regresi yang baik adalah memiliki distribusi data secara normal atau mendekati normal. Untuk menguji normalitas data dapat dilakukan dengan dua cara, yang pertama dengan melihat grafik normal probability plot dasar pengambilan keputusan dari tampilan grafik normal probability plot yang mengacu pada, yakni:

- 1) Jika data (titik) menyebar di sekitar garis diagonal dan mengikuti arah garis diagonal, berarti menunjukkan pola distribusi yang normal sehingga model regresi dapat memenuhi asumsi normalitas.
- 2) Jika data (titik) menyebar jauh dari garis diagonal dan atau tidak mengikuti arah garis diagonal berarti tidak menunjukkan pola distribusi normal sehingga model regresi tidak memenuhi asumsi normalitas. Pengujian normalitas yang lain yang lebih baik dilakukan adalah dengan menggunakan analisis statistik.

Pengujian ini digunakan untuk menguji normalitas residual suatu model regresi adalah dengan menggunakan uji Kolmogorov-Smirnov. Dalam uji Kolmogorov-Smirnov, suatu data dikatakan normal apabila nilai asymptotic significance lebih dari 0,05 Dasar pengambilan keputusan dalam uji K-S adalah:

- 1) Apabila probabilitas nilai 2 uji K-S tidak signifikan  $< 0,05$  secara statistik maka  $H_0$  ditolak, yang berarti data terdistribusi tidak normal.
- 2) Apabila probabilitas nilai 2 uji K-S signifikan  $> 0,05$  secara statistik  $H_0$  diterima, yang berarti data terdistribusi normal.

b. Uji Autokorelasi

Uji autokorelasi terjadi apabila terdapat penyimpangan terhadap suatu observasi oleh penyimpangan yang lain atau terjadi korelasi diantara observasi menurut waktu dan tempat. Konsekuensi dari adanya korelasi dalam suatu model regresi adalah variabel tidak menggunakan tidak menggambarkan variabel populasinya lebih jauh lagi. Ada beberapa cara yang dapat digunakan untuk mendeteksi adanya autokorelasi, salah satunya dengan uji Durbin Watson (DW-Test). Uji Durbin-Watson hanya digunakan untuk autokorelasi tingkat satu (first

order autocorelation) dan mensyaratkan adanya konstanta atau intercept dalam model regresi serta tidak ada variabel lagi di antara variabel independen kriteria pengambilan keputusan dalam uji Durbin-Watson adalah sebagai berikut:

1) Deteksi autokolerasi positif

Jika  $DW < DL$  maka terdapat autokolerasi positif

Jika  $DW > DU$  maka tidak terdapat autokolerasi positif

Jika  $DL < DW < DU$  maka pengujian tidak dapat disimpulkan.

2) Deteksi autokolerasi negative :

Jika  $(4-DW) < DL$  maka terdapat autokolerasi negatif

Jika  $(4-DW) > DU$  maka tidak terdapat autokolerasi negative

Ika  $DL < (4-DW) < DU$  maka pengujian tidak dapat disimpulkan


Keterangan:

DL: Batas bawah DW

DU: Batas atas DW

T : jumlah Sampel (n)

K : jumlah Variabel





## BAB IV

### HASIL DAN PEMBAHASAN

#### A. *Gambaran Umum Objek Penelitian*

Objek penelitian yang digunakan dalam penelitian ini adalah *Jakarta Islamic Index*. *Jakarta Islamic Index* (JII) adalah salah satu indeks yang ada dalam Bursa Efek Indonesia (BEI) yang diberlakukan sejak 3 juli 2000. Indeks ini bertujuan untuk mengakomodasi para investor yang ingin berinvestasi dalam pasar modal pada saham yang sesuai dengan prinsip syariah. Penerbitan efek syariah telah diatur berdasarkan arahan dari Dewan Syariah Nasional serta peraturan Bapepam-LK nomor IX A 13. Index saham ini terdiri dari 30 jenis saham yang telah dipilih sesuai dengan syariat Islam. *Jakarta Islamic Index* (JII) digunakan sebagai tolak ukur dalam mengukur kinerja suatu investasi pada saham dengan basis syariah. Melalui indeks ini diharapkan dapat meningkatkan kepercayaan para investor untuk mengembangkan investasi dalam ekuiti secara syariah (Bursa Efek Indonesia, 2022).

Bursa Efek Indonesia menentukan beberapa seleksi terhadap saham yang akan menjadi konsitituen *Jakarta Islamic Index* (JII) meliputi saham syariah harus masuk di Indeks Saham Syariah Indonesia (ISSI) yang telah tercatat selama 6 bulan terakhir, dipilih 60 saham berdasarkan urutan rata-rata kapitalisasi pasar tertinggi selama kurang dari 1 tahun terakhir, dimana dari 60 saham tersebut kemudian akan dipilih 30 saham berdasarkan rata-rata nilai transaksi harian di pasar regular tertinggi kemudian 30 saham yang tersisa merupakan saham terpilih (Bursa Efek Indonesia, 2022).

## B. Hasil Penelitian

### 1. Analisis Statistik Deskriptif

Analisis statistik deskriptif dalam penelitian ini digunakan untuk mendapatkan informasi mengenai karakteristik sampel yang digunakan oleh peneliti.

#### a. Variabel *Islamic Corporate Social Responsibility*

Berikut hasil uji statistik deskriptif pada variabel *islamic corporate social responsibility* yang telah dilakukan oleh peneliti.

**Tabel 4.1**  
**Hasil Uji Statistik Deskriptif Variabel *Islamic Corporate Social Responsibility***

Variabel	Max	Min	Mean	Standar Deviation
X	0,67	0,47	0,5825	0,05241

Sumber: Data Yang Diolah Peneliti (2022)

Berdasarkan tabel 4.1 menunjukkan bahwa pada variabel *Islamic Corporate Social Responsibility* (X) nilai maksimum yang diperoleh sebesar 0,67, sedangkan nilai minimum yang diperoleh sebesar 0,47. Nilai maksimum tersebut dimiliki oleh PT Aneka Tambang Tbk pada periode 2017 sampai 2019, PT Bukit Asam Tbk pada periode 2020 sampai 2021, PT PP (Persero) Tbk pada periode 2016, dan PT Pakuwon Jati Tbk pada periode 2019 sampai 2021. Hal ini mengartikan bahwa diantara semua perusahaan yang menjadi sampel dalam penelitian ini, hanya PT Aneka Tambang Tbk, PT Bukit Asam Tbk, PT PP (Persero) Tbk, dan PT Pakuwon Jati Tbk yang melakukan pengungkapan *Islamic*

*Corporate Social Responsibility* paling banyak pada laporan keuangan yang dipublikasikan kepada masyarakat.

Sedangkan nilai minimum tersebut dimiliki oleh PT Indofood CBP Sukses Makmur Tbk pada periode 2017, dan PT United Tractors pada periode 2019. Hal ini mengartikan bahwa diantara semua perusahaan yang menjadi sampel dalam penelitian ini, hanya PT Indofood CBP Sukses Makmur Tbk dan PT United Tractors yang melakukan pengungkapan *Islamic Corporate Social Responsibility* paling sedikit pada laporan keuangan yang dipublikasikan kepada masyarakat. Adapun nilai *mean* pada variabel *Islamic Corporate Social Responsibility* adalah sebesar 0,5825, dengan standar deviasi sebesar 0,05241. Hal ini mengartikan bahwa data penyimpangan variabel *Islamic Corporate Social Responsibility* pada perusahaan yang menjadi sampel dalam penelitian ini cukup rendah karena nilai standar deviasi yang dimiliki lebih kecil dari pada nilai *mean*.

**b. Variabel Kinerja Sosial**

Berikut hasil uji statistik deskriptif pada variabel kinerja sosial yang telah dilakukan oleh peneliti.

**Tabel 4.2**  
**Hasil Uji Statistik Deskriptif Variabel Kinerja Sosial**

Variabel	Max	Min	Mean	Standar Deviation
Y1	0,83	0,31	0,5891	0,13731

Sumber: Data Yang Diolah Peneliti (2022)

Berdasarkan tabel 4.2 menunjukkan bahwa pada variabel kinerja sosial (Y1) nilai maksimum yang diperoleh sebesar 0,83, sedangkan nilai minimum yang diperoleh sebesar 0,31. Nilai maksimum tersebut dimiliki PT Indocement Tunggal Prakarsa Tbk pada periode 2019. Hal ini mengartikan bahwa diantara semua perusahaan yang menjadi sampel dalam penelitian ini, hanya PT Indocement Tunggal Prakarsa Tbk yang melakukan pengungkapan kinerja sosial paling banyak pada laporan keuangan yang dipublikasikan kepada masyarakat.

Sedangkan nilai minimum tersebut dimiliki oleh PT Kalbe Farma Tbk pada periode 2020. Hal ini mengartikan bahwa diantara semua perusahaan yang menjadi sampel dalam penelitian ini, hanya PT Kalbe Farma Tbk yang melakukan pengungkapan kinerja sosial paling sedikit pada laporan keuangan yang dipublikasikan kepada masyarakat. Adapun nilai *mean* pada variabel kinerja sosial adalah sebesar 0,5891, dengan standar deviasi sebesar 0,13731. Hal ini mengartikan bahwa data penyimpangan variabel kinerja sosial pada perusahaan yang menjadi sampel dalam penelitian ini cukup rendah karena nilai standar deviasi yang dimiliki lebih kecil dari pada nilai *mean*.

### c. Variabel Nilai Perusahaan

Berikut hasil uji statistik deskriptif pada variabel nilai perusahaan yang telah dilakukan oleh peneliti.

**Tabel 4.3**  
**Hasil Uji Statistik Deskriptif Variabel Nilai Perusahaan**

Variabel	Max	Min	Mean	Standar Deviation
Y2	10,28	0,18	2,6180	1,92948

Sumber: Data Yang Diolah Peneliti (2022)

Berdasarkan tabel 4.3 menunjukkan bahwa pada variabel nilai perusahaan (Y2) nilai maksimum yang diperoleh sebesar 10,28, sedangkan nilai minimum yang diperoleh sebesar 0,18. Nilai maksimum tersebut dimiliki PT Mitra Keluarga Karyasehat Tbk pada periode 2016. Hal ini mengartikan bahwa diantara semua perusahaan yang menjadi sampel dalam penelitian ini, hanya PT Mitra Keluarga Karyasehat Tbk yang memiliki nilai *price to book value* paling tinggi dibandingkan dengan nilai bukunya sehingga nilai saham yang diperdagangkan jauh lebih mahal dibandingkan perusahaan lainnya.

Sedangkan nilai minimum tersebut dimiliki oleh PT Media Nusantara Citra Tbk pada periode 2021. Hal ini mengartikan bahwa diantara semua perusahaan yang menjadi sampel dalam penelitian ini, hanya PT Media Nusantara Citra Tbk yang memiliki nilai *price to book value* paling rendah jika dibandingkan dengan nilai bukunya sehingga nilai saham yang diperdagangkan jauh lebih murah dibandingkan perusahaan lainnya. Adapun nilai *mean* pada variabel nilai perusahaan adalah sebesar 2,6180, dengan standar deviasi sebesar 1,92948. Hal ini mengartikan bahwa data penyimpangan variabel nilai perusahaan pada perusahaan yang menjadi sampel dalam penelitian ini cukup rendah karena nilai standar deviasi yang dimiliki lebih kecil dari pada nilai *mean*.

## 2. Analisis Outer Model

Analisis *outer model* digunakan untuk memastikan bahwa *measurement* yang digunakan dalam suatu penelitian sudah layak berdasarkan standar validasi dan reliabilitas data (Ghozali, 2016). Adapun uji yang digunakan untuk menganalisa *outer model* pada penelitian ini adalah uji validitas konvergen (*covergent validity*), uji validitas diskriminan (*discriminant validity*), dan uji reliabilitas.

### a. Uji *Covergent Validity*

Uji *covergent validity* digunakan untuk mengetahui validitas setiap hubungan antara item pengukuran yang digunakan dengan konstruk atau variabel laten. Uji ini dilihat berdasarkan nilai pada *loading factor* dan nilai AVE. Dasar pengambilan keputusan pada uji *covergent validity* adalah nilai *loading factor* > 0,60, dan nilai AVE > 0,50 (Ghozali, 2016). Berikut akan dipaparkan hasil uji *covergent validity* pada penelitian ini.

UNIVERSITAS ISLAM NEGERI  
**ALAUDDIN**  
M A K A S S A R

Tabel 4.4  
Hasil Uji *Covergent Validity*

Variabel	<i>Loading Factor</i>	<i>Average Variance Extracted (AVE)</i>
X	1.000	1.000
Y	1.000	1.000
Z	1.000	1.000

Sumber: Data Yang Diolah Peneliti (2022)

Berdasarkan tabel 4.4 menunjukkan bahwa nilai *loading factor* ketiga variabel yaitu *Islamic Corporate Social Responsibility* (X), kinerja sosial (Y1) dan nilai perusahaan (Y2) > dari 0,60. Serta nilai *Average Variance Extracted* (AVE) ketiga variabel yaitu *Islamic Corporate Social Responsibility* (X), kinerja sosial (Y1) dan nilai perusahaan (Y2) > 0,50. Hal ini mengartikan bahwa semua konstruk yang digunakan dalam penelitian ini sudah memenuhi syarat *convergent validity*, sehingga layak untuk dilanjutkan pada pengujian berikutnya.

**b. Uji Discriminant Validity**

Uji *discriminant validity* digunakan untuk mengetahui perbedaan pada setiap konsep pada variabel laten dengan variabel yang lainnya. Uji ini dilihat berdasarkan nilai *cross loading* dan nilai *fornell-larcker criterion*. Dasar pengambilan keputusan pada uji *discriminant validity* adalah nilai *cross loading* dan nilai *fornell-larcker criterion* pada konstruk harus lebih besar dari nilai pada konstruk lainnya dalam model (Ghozali, 2016). Berikut akan dipaparkan hasil uji *discriminant validity* pada penelitian ini.



**Tabel 4.5**  
**Hasil Uji Cross Loading**

	X	Y1	Y2
X	1.000	0.102	0.228
Y1	0.102	1.000	0.060
Y2	0.228	0.060	1.000

Sumber: Data Yang Diolah Peneliti (2022)

Berdasarkan tabel 4.5 menunjukkan bahwa nilai *cross loading* pada variabel *Islamic Corporate Social Responsibility* (X), kinerja sosial (Y1) dan nilai perusahaan (Y2) memiliki nilai konstruk lebih besar dari nilai *cross loading* pada konstruk lainnya dalam model. Hal ini mengartikan bahwa semua konstruk yang digunakan dalam penelitian ini sudah memenuhi syarat *discriminant validity*, sehingga layak untuk dilanjutkan pada pengujian berikutnya.

Untuk memperkuat hasil uji *discriminant validity* berdasarka nilai *cross loading*, berikut akan dipaparkan juga nilai *foll-larcker criterion* pada penelitian ini.

**Tabel 4.6**  
**Hasil Uji Foll-Larcker Criterion**

	X	Y1	Y2
X	1.000		
Y1	0.102	1.000	
Y2	0.228	0.060	1.000

Sumber: Data Yang Diolah Peneliti (2022)

Berdasarkan tabel 4.6 menunjukkan bahwa nilai *foll-larcker criterion* pada variabel *Islamic Corporate Social Responsibility* (X), kinerja sosial (Y1) dan nilai perusahaan (Y2) memiliki nilai konstruk lebih besar dari nilai pada konstruk lainnya dalam model. Hal ini mengartikan bahwa semua konstruk yang digunakan dalam penelitian ini sudah memenuhi syarat *discriminant validity*, sehingga layak untuk dilanjutkan pada pengujian berikutnya.



### c. Uji Reliabilitas

Uji reliabilitas digunakan untuk mengetahui konsistensi tolak ukur yang digunakan dalam suatu penelitian, jika diuji dalam waktu yang berbeda. Uji ini dilihat berdasarkan nilai pada *cronbach's alpha* dan nilai *composite reliability*. Dasar pengambilan keputusan pada uji reliabilitas adalah nilai *cronbach's alpha* > 0,60, dan nilai *composite reliability* > 0,70 (Ghozali, 2016). Berikut akan dipaparkan hasil uji reliabilitas pada penelitian ini.

**Tabel 4.7**  
**Hasil Uji Reliabilitas**

	<b>Cronbach's Alpha</b>	<b>Composite Reliability</b>
<b>X</b>	<b>1.000</b>	<b>1.000</b>
<b>Y1</b>	<b>1.000</b>	<b>1.000</b>
<b>Y2</b>	<b>1.000</b>	<b>1.000</b>

Sumber: Data Yang Diolah Peneliti (2022)

Berdasarkan tabel 4.7 menunjukkan bahwa nilai *cronbach's alpha* variabel *Islamic Corporate Social Responsibility* (X), *kenerja sosial* (Y1) dan nilai *perusahaan* (Y2) > 0,60, dan nilai *composite reliability* pada variabel *Islamic Corporate Social Responsibility* (X), *kenerja sosial* (Y1) dan nilai *perusahaan* (Y2) (Z) > 70. Hal ini mengartikan bahwa semua konstruk yang digunakan dalam penelitian ini sudah memenuhi syarat reliabilitas, sehingga layak untuk dilanjutkan pada pengujian berikutnya.

### 3. Analisis Inner Model

Analisis *inner model* digunakan untuk melihat prediksi hubungan kausalitas antar variabel laten berdasarkan teori substantif (Ghozali, 2016). Adapun uji yang digunakan untuk menganalisa *inner model* pada penelitian ini adalah uji *coefficient of determinan* dan uji *prediction relevance*.

#### a. Uji *Coefficient Of Determinan*

Uji *coefficient of determinan* digunakan untuk mengetahui besaran pengaruh yang diberikan oleh satu variabel laten *independen* terhadap variabel laten *dependen* secara substantif (Ghozali, 2016). Berikut akan dipaparkan hasil uji *coefficient of determinan* pada penelitian ini.

**Tabel 4.8**  
**Hasil Uji *Coefficient Of Determinan***

	<b>R Square</b>	<b>R Square Adjusted</b>
<b>Y1</b>	0.504	0.492
<b>Y2</b>	0.531	0.506

Sumber: Data Yang Diolah Peneliti (2022)

Berdasarkan tabel 4.8 menunjukkan bahwa nilai *r-square* pada variabel kinerja sosial (Y1) sebesar 0,504, dimana hubungan tersebut masuk pada kategori moderat. Hal ini mengartikan bahwa variabel kinerja sosial pada penelitian ini mampu dijelaskan oleh variabel *Islamic Corporate Social Responsibility* sebesar 0,504 atau 50,4%, sedangkan sisanya sebesar 49,6% dijelaskan oleh variabel lain yang tidak diteliti.

Nilai *r-square* pada variabel nilai perusahaan (Y2) sebesar 0,531, dimana hubungan tersebut masuk pada kategori moderat. Hal ini mengartikan bahwa variabel nilai perusahaan penelitian ini mampu dijelaskan oleh variabel *Islamic Corporate Social Responsibility* sebesar 0,531 atau 53,1%, sedangkan sisanya sebesar 46,9% dijelaskan oleh variasi dari variabel lain yang tidak diteliti.

#### **b. Uji *Prediction Relevance***

Uji *prediction relevance* digunakan untuk mengukur seberapa baik nilai observasi yang dihasilkan oleh model dan juga estimasi perlementernya (Ghozali, 2016). Berikut akan dipaparkan hasil uji *prediction relevance* pada penelitian ini.

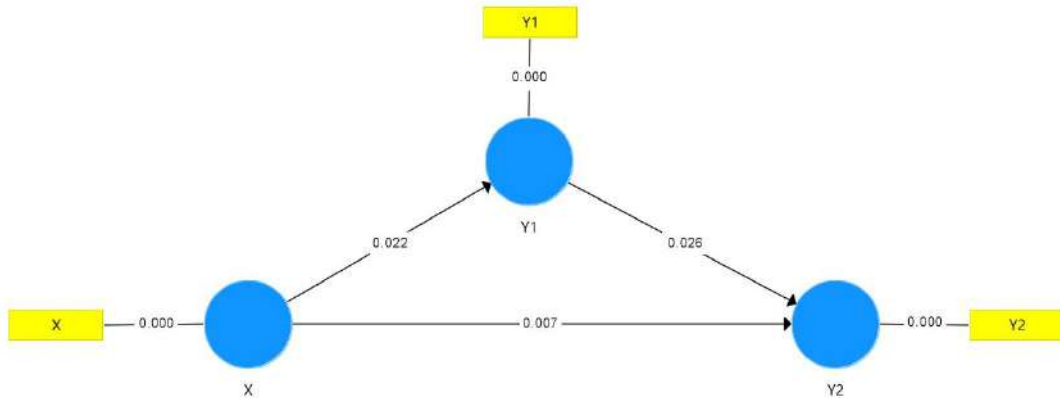
$$\begin{aligned} Q\text{-Square} &= 1 - [(1-R^2_1) \times (1-R^2_2)] \\ &= 1 - [(1-0,504) \times (1-0,531)] \\ &= 1 - (0,405 \times 0,469) \\ &= 1 - 0,189945 \\ &= 0,85 \text{ atau } 85\% \end{aligned}$$

Berdasarkan hasil perhitungan *Q-square* pada penelitian ini sebesar 0,85 atau 85 %, dengan demikian dapat disimpulkan bahwa model pada penelitian ini memiliki nilai prediktif yang relevan, dimana model yang digunakan dapat menjelaskan informasi yang ada dalam data penelitian sebesar 85%.

#### 4. Konstruk Penelitian

Konstruk yang digunakan dalam penelitian ini adalah konstruk dengan indikator formatif. Berikut akan dipaparkan gambar konstruk yang digunakan dalam penelitian ini.

**Gambar 4.1**  
**Konstruk Penelitian Dengan Indikator Formatif**



Sumber: Data Yang Diolah Peneliti (2022)

5. Uji asumsi klasik

a. Uji Normalitas

Uji normalitas dilakukan untuk mengetahui apakah sebaran data peran ICRS dalam meningkatkan kinerja sosial dan nilai perusahaan berdistribusi normal. Hasil pengujian normalitas dilakukan dengan menggunakan uji Kolmogrov Smirnov melalui program *IBM SPSS Versi 20 For Windows*. Hasil perhitungan uji normalitas untuk sebaran data peran ICRS dalam meningkatkan kinerja sosial dan nilai perusahaan disajikan pada Tabel 4.9 di bawah ini.

**Tabel 4.9**  
**Hasil Uji Normalitas Kinerja Sosial dan Nilai Perusahaan**  
**One-Sample Kolmogorov-Smirnov Test**

		Kinerja Sosial	Nilai Perusahaan
N		114	114
Normal Parameters <sup>a,b</sup>	Mean	,5891	2,6180
	Std. Deviation	,13731	1,92948
	Absolute	,110	,161
Most Extreme Differences	Positive	,063	,161
	Negative	-,110	-,103
Kolmogorov-Smirnov Z		1,173	1,715
Asymp. Sig. (2-tailed)		,128	,06

a. Test distribution is Normal.

b. Calculated from data.

Sumber: Data Primer terolah (2022)

Tabel 4.9 merupakan hasil analisis uji normalitas data menggunakan program *SPSS* versi 20. Hasil analisis uji normalitas menunjukkan bahwa data peran ICSR untuk meningkatkan kinerja sosial dan nilai perusahaan terdistribusi normal pada taraf signifikan  $\alpha = 0,05$ . Hal ini dapat dilihat dari hasil signifikansi pada kolom Kolmogorov-Smirnov<sup>a</sup> yang menunjukkan nilai lebih besar dari taraf signifikan 0,05 (Nilai  $\alpha$ ) yaitu sig. 0,128 pada kinerja sosial dan pada nilai perusahaan adalah sig. 0,06.

b. Uji autokolerasi

Analisis korelasi adalah cara untuk mengetahui ada tidaknya hubungan antar variabel. Hasil pengujian korelasi dilakukan dengan menggunakan uji Run Test melalui program *IBM SPSS Versi 20 For Windows*. Hasil perhitungan uji korelasi untuk sebaran data peran ICRS dalam meningkatkan kinerja sosial dan nilai perusahaan disajikan pada Tabel 4.10 di bawah ini.

Tabel 4.10 Uji Korelasi Hubungan ICRS dengan Kinerja Sosial

		ICRS	Kinerja Sosial
ICRS	Pearson Correlation	1	-,102
	Sig. (2-tailed)		,281
	N	114	114
Kinerja Sosial	Pearson Correlation	-,102	1
	Sig. (2-tailed)	,281	
	N	114	114

Sumber: Data Primer terolah (2022)

Berdasarkan tabel 4.10 nilai signifikansi antara ICRS dengan kinerja sosial adalah  $> 0,05$  yaitu 0,281 maka dapat disimpulkan bahwa ICRS dengan kinerja sosial tidak berkorelasi

Tabel 4.11 Uji Korelasi Hubungan ICRS dengan Nilai Perusahaan

		ICRS	Nilai Perusahaan
ICRS	Pearson Correlation	1	,163
	Sig. (2-tailed)		,083
	N	114	114
Nilai Perusahaan	Pearson Correlation	,163	1
	Sig. (2-tailed)	,083	
	N	114	114

Sumber: Data Primer terolah (2022)

Berdasarkan tabel 4.11 nilai signifikansi antara ICRS dengan nilai perusahaan adalah  $> 0,05$  yaitu 0,083 maka dapat disimpulkan bahwa ICRS dengan nilai perusahaan tidak berkorelasi.

## 6. Uji Hipotesis

Uji hipotesis digunakan untuk menjawab hipotesis yang telah dirumuskan pada bab sebelumnya, baik secara langsung maupun tidak langsung. Uji hipotesis bertujuan untuk mengukur seberapa besar pengaruh yang dengan satu variabel

terhadap variabel lainnya, baik secara langsung maupun tidak langsung. Dasar pengambilan keputusan pada uji hipotesis adalah Nilai *t-statistics* > t-hitung, dan nilai *p-value* < 0,05 (Ghozali, 2016).

**a. Pengaruh Langsung**

Berikut akan dipaparkan hasil uji hipotesis secara langsung pada penelitian ini.

**Tabel 4.12**  
**Hasil Uji Hipotesis**

	<b>Original Sample (O)</b>	<b>Sample Mean (M)</b>	<b>Standard Deviation (STDEV)</b>	<b>T Statistics ( O/STDEV )</b>	<b>P Values</b>
<b>X -&gt; Y1</b>	0.102	0.098	0.084	3.218	<b>0.022</b>
<b>X -&gt; Y2</b>	0.224	0.222	0.083	4.691	<b>0.007</b>

Sumber: Data Yang Diolah Peneliti (2022)

1. Pengujian Hipotesis H<sub>1</sub> (Pengaruh *Islamic Corporate Social Responsibility* Terhadap Kinerja Sosial)

Berdasarkan tabel 4.9 menunjukkan bahwa pada pengujian 1, nilai koefisien sebesar 0,102 yang bernilai positif, serta memiliki nilai *p-value* sebesar 0,022 < 0,05, dengan nilai *t-statistics* sebesar 3,218 > t-hitung 1,981. Hal ini mengartikan bahwa *Islamic Corporate Social Responsibility* berpengaruh positif dan signifikan terhadap kinerja sosial, maka hipotesis dalam penelitian ini diterima.

2. Pengujian Hipotesis H<sub>2</sub> (Pengaruh *Islamic Corporate Social Responsibility* Terhadap Nilai Perusahaan)

Pada pengujian 2, nilai koefisien sebesar 0,224 yang bernilai positif, serta memiliki nilai *p-value* sebesar  $0,007 < 0,05$ , dengan nilai *t-statistics* sebesar  $4,691 > t$ -hitung 1,981. Hal ini mengartikan bahwa *Islamic Corporate Social Responsibility* berpengaruh positif dan signifikan terhadap nilai perusahaan, maka hipotesis dalam penelitian ini diterima.

b. Pengaruh Tidak Langsung

Berikut akan dipaparkan hasil uji hipotesis secara tidak langsung pada penelitian ini.

**Tabel 4.13**  
**Hasil Uji Hipotesis**

	Original Sample (O)	Sample Mean (M)	Standard Deviation (STDEV)	T Statistics ( O/STDEV )	P Values
X -> Y1 -> Y2	0.204	0.051	0.016	0.240	<b>0.001</b>

Sumber: Data Yang Diolah Peneliti (2022)

1. Pengujian Hipotesis H<sub>2</sub> (Pengaruh *Islamic Corporate Social Responsibility* Terhadap Nilai Perusahaan Melalui Kinerja Sosial)

Berdasarkan tabel 4.10 menunjukkan bahwa nilai koefisien sebesar 0,204 yang bernilai positif, memiliki nilai *p-value* sebesar  $0,001 < 0,05$ , dengan nilai *t-statistics* sebesar  $0,240 > t$ -hitung 1,981. Hal ini mengartikan



bahwa *Islamic Corporate Social Responsibility* berpengaruh positif dan signifikan terhadap nilai perusahaan melalui kinerja sosial, maka hipotesis dalam penelitian ini diterima.

### C. Pembahasan

#### 1. Pengaruh *Islamic Corporate Social Responsibility* Terhadap Kinerja Sosial

Berdasarkan hasil penelitian yang telah dipaparkan sebelumnya menunjukkan *Islamic Corporate Social Responsibility* berpengaruh positif dan signifikan terhadap kinerja sosial, maka hipotesis dalam penelitian ini diterima. Sejalan dengan hasil penelitian yang dilakukan oleh Hartawati (2017), yang menyimpulkan bahwa *Islamic Social Reporting* memiliki hubungan yang erat terkait pengungkapan kinerja sosial perusahaan. Sejalan dengan hasil penelitian yang dilakukan oleh Fatmawati (2020), yang menyimpulkan bahwa pengungkapan kinerja sosial dipengaruhi oleh adanya pengungkapan *Islamic Social Reporting Index* pada laporan keuangan perusahaan.

Dalam teori *stakeholders* menjelaskan bahwa perusahaan memilih menanggapi banyak tuntutan yang dibuat oleh para pihak yang berkepentingan (*stakeholders*) dari setiap kelompok yang ada dalam lingkungan luar organisasi yang terkena tindakan dan keputusan dari organisasi. Salah satu tuntutan *stakeholders* adalah dengan mengungkapkan tanggungjawab sosial perusahaan secara transparan karena hal tersebut dibutuhkan oleh *stakeholders* dalam mengendalikan pemakaian sumber daya untuk efisiensi dan efektifitas perusahaan (Bambang, 2019).

*Islamic Social Reporting* (ISR) merupakan tolak ukur pelaksanaan tanggung jawab sosial pada perusahaan-perusahaan syariah yang berisi kompilasi item-item standar CSR yang ditetapkan oleh *Accounting and Auditing Organization for Islamic Financial Institutions* (AAOIFI). Konsep CSR dalam Islam menggunakan dasar filosofi Al-Qur'an dan Hadist. *Islamic Corporate Social Responsibility* merupakan *Corporate Social Responsibility* yang merujuk kepada praktik bisnis yang memiliki tanggung jawab etis secara Islami, perusahaan memasukkan nama-nama agama Islam yang ditandai oleh adanya komitmen ketulusan dalam menjaga kontrak sosial di dalam praktik bisnisnya (Wati, 2019).

Menurut Yusuf, konsep *Corporate Social Responsibility* dari sudut pandang Islam sangat penting dilakukan, salah satunya dengan pengungkapan *Islamic Social Reporting* (ISR) hal ini dikarenakan agama Islam merupakan agama kedua terbesar setelah agama Kristen di dunia saat ini, dimana agama Islam mengalami pertumbuhan yang sangat cepat jika dibandingkan dengan agama-agama lainnya (Yusuf, 2017). Perusahaan yang mengungkapkan *Islamic Social Reporting* (ISR) akan memiliki nilai tambah bagi para *stakeholders* yang menginginkan pertanggungjawaban lebih baik kepada Allah SWT dan kepada masyarakat secara transparansi yang didasari dengan prinsip syariah (Prastowo dan Miftachul, 2011).

Berdasarkan hasil temuan peneliti di lapangan, menunjukkan bahwa rata-rata perusahaan yang terdaftar dalam Jakarta *Islamic Index* melakukan pengungkapan *Islamic Corporate Social Responsibility* dan kinerja sosial pada



kategori baik, hal ini dibuktikan dari pemaparan hasil penelitian yang telah dijelaskan sebelumnya. Ini mengartikan bahwa perusahaan semakin berupaya untuk melakukan pengungkapan *Islamic Corporate Social Responsibility* dan kinerja sosial dalam menjalankan kegiatan bisnisnya. Sehingga dapat disimpulkan bahwa pengungkapan *Islamic Corporate Social Responsibility* yang dilakukan oleh perusahaan akan meningkatkan kinerja sosial yang dilakukan oleh perusahaan, dimana hal ini akan memberikan efek citra perusahaan akan semakin baik sehingga akan berdampak pada loyalitas *stakeholder* yang semakin tinggi. Semakin baik perusahaan melakukan pengungkapan pada setiap item yang ada dalam *Islamic Corporate Social Responsibility*, maka akan semakin meningkat pula kinerja sosial perusahaan pada lingkungannya.

## 2. Pengaruh *Islamic Corporate Social Responsibility* Terhadap Nilai Perusahaan

Berdasarkan hasil penelitian yang telah dipaparkan sebelumnya menunjukkan bahwa *Islamic Corporate Social Responsibility* berpengaruh positif dan signifikan terhadap nilai perusahaan, maka hipotesis dalam penelitian ini diterima. Sejalan dengan hasil penelitian yang dilakukan oleh Refani dan Dewi (2021), yang menyimpulkan bahwa *Islamic Social Reporting* berpengaruh positif dan signifikan terhadap nilai perusahaan. Sejalan dengan penelitian yang dilakukan oleh Pratomo (2021), yang menyimpulkan bahwa *Islamic Social Reporting* (ISR) berpengaruh positif dan signifikan terhadap nilai perusahaan baik sebelum dan saat adanya pandemi covid-19.

Inisiatif pengungkapan *Islamic Corporate Social Responsibility* dapat menjadi salah satu cara untuk membangun hubungan baik dengan para pemangku

kepentingan. *Islamic Corporate Social Responsibility* sebagai bentuk pertanggung jawaban suatu perusahaan terhadap pemangku kepentingan. Pengungkapan *Islamic Corporate Social Responsibility* ini juga diharapkan dapat memenuhi keinginan para pemangku kepentingan dan membantu dalam pengambilan keputusan (Budiasni dan Darma, 2020). Kepuasan para pemangku kepentingan atas pengungkapan *Islamic Corporate Social Responsibility* akan membangun kepercayaan terhadap perusahaan, misalnya membangun kepercayaan pelanggan atas kehalalan produk yang diungkapkan dalam *Islamic Corporate Social Responsibility*. Tentunya hal tersebut akan membangun *image* perusahaan sehingga para pelanggan akan loyal terhadap produk perusahaan. Loyalitas pelanggan memicu peningkatan penghasilan kedepannya yang akhirnya berdampak kepada keuangan perusahaan kedepannya. Peningkatan pada sisi kinerja keuangan tersebut diharapkan bisa menambah penilaian para pemangku kepentingan terhadap nilai perusahaan (Yusuf, 2017).

Berdasarkan hasil temuan peneliti di lapangan, menunjukkan bahwa rata-rata perusahaan yang terdaftar dalam Jakarta *Islamic Index* melakukan pengungkapan *Islamic Corporate Social Responsibility* dan nilai perusahaan pada kategori baik, hal ini dibuktikan dari pemaparan hasil penelitian yang telah dijelaskan sebelumnya. Ini mengartikan bahwa perusahaan semakin berupaya untuk melakukan pengungkapan *Islamic Corporate Social Responsibility* dalam menjalankan kegiatan bisnisnya. Sehingga dapat disimpulkan bahwa pengungkapan *Islamic Corporate Social Responsibility* yang dilakukan oleh perusahaan akan meningkatkan nilai perusahaan, dimana hal ini akan memberikan

efek positif dimata para pemangku kepentingan maupun bagi calon investor. Semakin baik perusahaan melakukan pengungkapan pada setiap item yang ada dalam *Islamic Corporate Social Responsibility*, maka akan semakin positif pula pandangan para investor terhadap perusahaan.

### 3. Pengaruh *Islamic Corporate Social Responsibility* Terhadap Nilai Perusahaan Melalui Kinerja Sosial

Berdasarkan hasil penelitian yang telah dipaparkan sebelumnya menunjukkan bahwa *Islamic Corporate Social Responsibility* berpengaruh positif dan signifikan terhadap nilai perusahaan melalui kinerja sosial, maka hipotesis dalam penelitian ini diterima. Sejalan dengan hasil penelitian yang dilakukan oleh Setiawan dkk (2018), yang menyimpulkan bahwa *Islamic Social Reporting* memberikan pengaruh yang kuat terhadap peningkatan nilai perusahaan, yang semakin baik ketika dibarengi dengan pengungkapan kinerja sosial yang baik. Sejalan dengan hasil penelitian yang dilakukan oleh Utami dan Yusniar (2020), yang menyimpulkan bahwa *Islamic Corporate Social Responsibility* dan *Good Corporate Governnace* berpengaruh terhadap nilai perusahaan dengan kinerja keuangan sebagai variabel penguat hubungan antar variabel.

Menurut Lako (2014), untuk meningkatkan nilai perusahaan maka faktor yang berpengaruh salah satunya adalah *Corporate Social Performance* atau kinerja sosial dalam perusahaan, dimana perusahaan yang memiliki kepedulian besar terkait isu-isu tanggungjawab sosial maka akan berpengaruh terhadap perusahaan dalam meningkatkan reputasi, *corporate branding* dan *goodwill*

perusahaan sehingga meningkatkan pangsa pasar serta nilai perusahaan dalam jangka panjang.

Pelaporan pertanggung jawaban sosial merupakan salah satu strategi jangka panjang dalam usaha untuk menjaga keberlangsungan hidup perusahaan dan melaporkan laporan keuangan untuk mencapai akuntabilitas sehingga dapat mempengaruhi nilai perusahaan melalui harga sahamnya, karena investor akan tertarik untuk berinvestasi pada suatu perusahaan yang memiliki tingkat pengungkapan pertanggung jawaban sosial yang tinggi (Raharja dan Chyntia, 2019:347). *Islamic Social Reporting* adalah salah satu strategi jangka panjang yang dapat dilakukan oleh perusahaan untuk keberlangsungan perusahaannya dan melaporkan kondisi keuangannya untuk mencapai akuntabilitas sehingga dapat mempengaruhi nilai perusahaan (Sutapa dan Laksito, 2018:66).

Berdasarkan hasil temuan peneliti di lapangan, menunjukkan bahwa rata-rata perusahaan yang terdaftar dalam Jakarta *Islamic Index* semakin berupaya untuk melakukan pengungkapan *Islamic Corporate Social Responsibility* dalam menjalankan kegiatan bisnisnya, selain itu pengungkapan kinerja sosial secara umum juga menjadi salah satu pengungkapan yang penting, sehingga memberikan dampak baik terhadap peningkatan nilai perusahaan dimata para pemangku kepenitngan. Sehingga dapat disimpulkan bahwa pengungkapan *Islamic Corporate Social Responsibility* yang dilakukan oleh perusahaan akan meningkatkan pengungkapan pada aspek sosial perusahaan yang akan berujung pada peningkatan nilai perusahaan.

## BAB V

### KESIMPULAN DAN SARAN

#### A. Kesimpulan

Berdasarkan hasil dari analisis data dan pembahasan yang telah dipaparkan pada bab sebelumnya mengenai pengaruh *islamic corporate social responsibility* dalam meningkatkan kinerja sosial dan nilai perusahaan di Jakarta Islamic Index, maka dapat ditarik kesimpulan sebagai berikut:

1. *Islamic corporate social responsibility* berpengaruh positif dan signifikan terhadap peningkatan kinerja sosial perusahaan yang terdaftar di Jakarta *Islamic Index*. Artinya semakin baik pengungkapan *islamic corporate social responsibility*, maka akan semakin besar kemungkinan terjadinya peningkatan kinerja sosial pada perusahaan tersebut.
2. *Islamic corporate social responsibility* berpengaruh positif dan signifikan terhadap peningkatan nilai perusahaan yang terdaftar di Jakarta *Islamic Index*. Artinya semakin baik pengungkapan *islamic corporate social responsibility*, maka akan semakin besar kemungkinan terjadinya peningkatan nilai perusahaan.
3. *Islamic corporate social responsibility* berpengaruh positif dan signifikan terhadap peningkatan nilai perusahaan melalui kinerja sosial perusahaan yang terdaftar di Jakarta *Islamic Index*. Artinya semakin baik pengungkapan *islamic corporate social responsibility* dan kinerja sosial yang dilakukan oleh

perusahaan, maka akan semakin besar kemungkinan terjadinya peningkatan nilai perusahaan.

## **B. Saran**

Berdasarkan hasil penelitian yang telah dipaparkan sebelumnya, maka ada beberapa saran yang peneliti berikan kepada beberapa pihak, antara lain:

### a. Bagi perusahaan

Perusahaan khususnya pada perusahaan yang terdaftar di *Jakarta Islamic Index* (JII) diharapkan lebih memperhatikan dan memperluas tanggung jawabnya secara sosial yang sesuai dengan aspek-aspek syariah, karena hal tersebut akan memberikan efek positif terhadap peningkatan nilai perusahaan dimata *stakeholder*.

### b. Bagi investor

Para investor yang hendak menginvestasikan dananya kepada suatu perusahaan, terlebih dahulu perlu melakukan analisis secara mendalam khususnya terkait kondisi keuangan perusahaan tersebut agar dapat mengambil keputusan yang tepat, sehingga dana yang dialokasikan dapat memberikan keuntungan sesuai tujuan dalam berinvestasi.

### c. Bagi peneliti

Untuk peneliti dengan judul terkait, diharapkan peneliti selanjutnya dapat menggunakan variabel-variabel yang lain seperti variabel opini audit, kepemilikan manajerial dan variabel-variabel lainnya yang juga dapat mempengaruhi pengungkapan kinerja sosial dan nilai perusahaan. Selain itu,



peneliti selanjutnya juga sebaiknya melakukan pengembangan terhadap objek penelitian yang diteliti sehingga hasil penelitian yang diperoleh akan lebih kompleks.



## DAFTAR PUSTAKA

- Ad-Damsyiqy, Hafid, A. I. A. J. Al, & Katsir., I. A. A. A. F. I. Bin. (1991). *Tafsir Al Qur'an Al Karim. Bairud*. Bairud: Maktabah Annur Al Ilmiyah.
- Aeni, N. C. (2019). Determinan Pengungkapan *Islamic Corporate Social Responsibility* (ICSR) pada Perusahaan yang Terdaftar di Jakarta Islamic Index (JII) Tahun 2016-2018. *Skripsi, UIN Alauddin Makassar*, 1–162. Retrieved from <http://repositori.uin-alauddin.ac.id/16035/>
- Afandi, A. A., Supaijo, & Ningsih, N. W. (2019). Pengaruh *Islamic Corporate Social Responsibility* (ICSR) Terhadap Reputasi Perusahaan. *Jurnal Hukum Dan Ekonomi Syariah*, 7(1), 1–22.
- Affandi, H., & Nursita, M. (2019). Profitabilitas, Likuiditas, Leverage, dan Ukuran Perusahaan: Sebuah Analisis *Islamic Social Reporting* (ISR) pada Perusahaan yang Terdaftar di JII. *Majalah Ilmiah Bijak*, 16(1), 1–11. <https://doi.org/10.31334/bijak.v16i1.318>
- Arifin, J., & Wardani, E. A. (2016). *Islamic corporat social responsibility* disclosure, reputasi, dan kinerja keuangan: Studi pada bank syariah di Indonesia. *Jurnal Akuntansi & Auditing Indonesia*, 20(1), 38–46. <https://doi.org/10.20885/jaai.vol20.iss1.art4>
- Attamimi, N. (2015). Analisis Pengaruh Profitabilitas Terhadap Nilai Perusahaan Dengan *Corporate Social Responsibility* Sebagai Variabel Moderating (Studi Empiris Pada Perusahaan Yang Tercatat Dalam Jakarta Islamic Index (JII) Di Bursa Efek Indonesia). *Skripsi, UIN Walisongo Semarang*, 1–120.
- Aulia Rahman, L. (2018). Pengaruh Kinerja Keuangan terhadap Nilai Perusahaan Pada Perusahaan Yang Terdaftar dalam Jakarta Islamic Index (JII). *J-EBIS (Jurnal Ekonomi Dan Bisnis Islam)*, 1(1), 1–9.
- Ayu Wardani, E. (2016). Pengaruh *Islamic Corporate Social Responsibility* Disclosure Terhadap Reputasi Perusahaan dan Kinerja Keuangan Perusahaan Eke Ayu Wardani Universitas Islam Indonesia. *Universitas Islam Indonesia*, (40). Retrieved from <http://lib.ibs.ac.id/materi/Prosiding/SNA>

- Bambang, R. (2019). *Corporate Social Responsibility (CSR)*. Bandung: Rekayasa.
- Bawai, R., & Kusumadewi, H. (2021). Effect of Corporate Governance, Firm Characteristic, Disclosure of Corporate Social Responsibility (CSR) on Firm Value. *Jurnal Economia*, 17(1), 20–33.
- Budi, I. S. (2021). The Mediation Role of Productivity in the Effect of Islamic Corporate Governance on Islamic Corporate Social Responsibility Disclosure. *Journal of Accounting and Investment*, 22(2). <https://doi.org/10.18196/jai.v22i2.10773>
- Budiasni, N.W.W., Dan Darma, G.S. (2020). *Corporate Social Responsibility Dalam Ekonomi Berbasis Kearifan Lokal: Kajian Dan Penelitian Lembaga Perkreditasn Desa*. Bali: Nilacakra Publishing House.
- Bursa Efek Indonesia. (2022). *Indeks Saham Syariah*. [www.idx.co.id](http://www.idx.co.id): (Diakses Pada 18 Juni 2022).
- Chen, R. C. Y., & Lee, C. H. (2017). The influence of CSR on firm value: an application of panel smooth transition regression on Taiwan. *Applied Economics*, 49(34), 3422–3434. <https://doi.org/10.1080/00036846.2016.1262516>
- Darus, F., Yusoff, H., Abang Naim, D. M., Zain, M. M., Amran, A., Fauzi, H., & Purwanto, Y. (2013). Islamic Corporate Social Responsibility (i-CSR) Framework from the Perspective of Maqasid al- Syariah and Maslahah. *Issues In Social And Environmental Accounting*, 7(2), 102. <https://doi.org/10.22164/isea.v7i2.77>
- Departemen Agama RI. (2015). *Al-Qur'an dan Terjemahan* (8th ed.). Bandung: CV Penerbit Diponegoro.
- Effendy, L., Isnaini, Z., & Isnawati, I. (2021). Determinan Pengungkapan Islamic Social Reporting Perusahaan Yang Terdaftar Di Jakarta Islamic Index. *Jmm*

*Unram - Master of Management Journal*, 10(1), 71–87.  
<https://doi.org/10.29303/jmm.v10i1.645>

Egziabher, T. B. G., & Edwards, S. (2013). Pengaruh Pengungkapan Islamic Corporate Social Responsibility, Shariah Compliance, Ukuran Perusahaan Dan Dewan Pengawas Syariah Terhadap Profitabilitas Bank Umum Syariah Di Indonesia. *Africa's Potential for the Ecological Intensification of Agriculture*, 53(9), 1689–1699.

Fatmawati, R. (2020). “Analisis Tingkat Pengungkapan Kinerja Sosial Bank Syariah Berdasarkan Islamic Social Reporting Index.” *Jurnal Terapan Informatika Nusantara*. Vol.1(4): 206–8.

Fitriani, M. (2011). Pengaruh Kinerja Keuangan Perusahaan Terhadap Kinerja Sosial Perusahaan Pada Perusahaan Tambang Yang Terdaftar Di Bursa Efek Indonesia Periode 2010 Dan 2011. *Ekonomi Syariah Indonesia*, 3(2), 148–167.

Ghozali, I. (2016). *Structural Equation Model (SmartPLS) Versi 3.0*. Semarang: Universitas Diponegoro Press.

Hamidi. (2008). *Metode Penelitian Kualitatif*. Malang: UMM Press.

Haribowo, I. (2016). Analisis Pengaruh Islamic Corporate Governance Terhadap Corporate Social Responsibility (Studi kasus pada Bank Syariah di Indonesia). *Esensi*, 5(1), 1–15. <https://doi.org/10.15408/ess.v5i1.2338>

Harnovinsah. (2019). Metodologi Penelitian. *Pusat Bahan Ajar Dan Elearning*, 3–5. Retrieved from <http://www.mercubuana.ac.id>

Hartawati, E. (2017). “Pengaruh Ukuran Perusahaan , Profitabilitas, Kinerja Sosial, Kinerja Lingkungan Dan Komite Audit Terhadap Pengungkapan Islamic Social Reporting (ISR) Pada Perusahaan Yang Terdaftar Di Jakarta Islamic Index (JII) Periode 2014-2016.” *Jurnal Ilmiah Mahasiswa Akuntansi*. Vol.8(2): 1–20.

Hati, S. W., & Harefa, W. S. (2019). Analisis Faktor-Faktor Yang Mempengaruhi

Minat Berinvestasi Di Pasar Modal Bagi Generasi Milenial (Studi Pada Mahasiswi Jurusan Manajemen Bisnis Politeknik Negeri Batam). *Business Administration*, 3(2), 281–295.

Hendar, J. (2020). Filantropi Islam Sebagai Bentuk Islamic Corporate Social Responsibility (ICSR). *Anterior Jurnal*, 19(2), 7–11. <https://doi.org/10.33084/anterior.v19i2.1453>

Hira, T. K., & Mugenda, O. M. (1998). Predictors of financial satisfaction: Differences between retirees and non-retirees. *Journal of Financial Counseling and Planning*, 9(2), 75.

Husna, H. N. (2020). Pengaruh Islamic Corporate Social Responsibility Disclosure Terhadap Reputasi Perusahaan Dan Kinerja Keuangan. *Jurnal Ilmu Manajemen Dan Akuntansi Terapan (JIMAT)*, (Oktober), 587–608.

Huston, S. J. (2010). Measuring financial literacy. *Journal of Consumer Affairs*, 44(2), 296–316.

Kharisma, I., & Mawardi, I. (2014). Implementasi Islamic Corporate Social Responsibility (Csr) Pada Pt. Bumi Lingga Pertiwi Di Kabupaten Gresik. *JESTT*, 1(1), 97.

Khurshid, M. A., Al-Aali, A., Soliman, A. A., & Amin, S. M. (2014). Developing an Islamic corporate social responsibility model (ICSR). *Competitiveness Review*, 24(4), 258–274. <https://doi.org/10.1108/CR-01-2013-0004>

Khursid. (2018). Pengaruh Islamic Corporate Social Responsibility ( Icsr ) Dan Sharia Governance Terhadap Kinerja Perusahaan ( Studi Empiris Bank Umum Syariah Yang Terdaftar Di Bursa Efek Indonesia Tahun 2012-2016 ). *Jurnal Akuntansi, Keuangan & Perpajakan Indoneisa (JAKPI)*, 6(1), 68–80. Retrieved from <https://jurnal.unimed.ac.id/>

Lako, A. (2014). *Green Economy: Menghijaukan Ekonomi, Bisnis Dan Akuntansi*. Jakarta: Erlangga.



Lestari, dkk (2022). *Manajemen Keuangan*. Padang: Global Eksekutif Teknologi.

Lastanti, H. S., & Salim, N. (2019). Pengaruh Pengungkapan Corporate Social Responsibility, Good Corporate Governance, Dan Kinerja Keuangan Terhadap Nilai Perusahaan. *Jurnal Akuntansi Trisakti*, 5(1), 27. <https://doi.org/10.25105/jat.v5i1.4841>

Mais, R. G., & Lufian, N. (2018). Pengaruh Sharia Governance Structure Terhadap Pengungkapan CSR Berdasarkan Islamic Social Reporting Index. *Jurnal Akuntansi Dan Manajemen*, 15(1), 83–100.

Marantika, A. (2012). (*Firm Value*) *Konsep dan Implikasi*. Lampung: Aura Printing & Publishing.

Mariani, D., & Suryani. (2018). Pengaruh Kinerja Keuangan Terhadap Nilai Perusahaan Dengan Kinerja Sosial Dan Kinerja Lingkungan Sebagai Variabel Moderator (Studi Empiris Pada Perusahaan Pertambangan dan Manufaktur yang Terdaftar di Bursa Efek Indonesia Tahun 2011 - 2015). *Jurnal Akuntansi Dan Keuangan*, 7(1), 59–78.

Merina, C. I., & Verawaty. (2016). Pengungkapan Indeks Islamic Social Reporting Perusahaan Go Publik yang Listing di Jakarta Islamic Index. *Jurnal Ilmiah MBiA*, 15(1), 71–84.

Mutaqin, Z., & Tandika, D. (2017). Pengaruh Corporate Governance terhadap Islamic Social Reporting Serta Berdampak pada Nilai Perusahaan ( Studi Kasus Pada Perusahaan-Perusahaan yang Terdaftar di Jakarta Islamic Index periode 2014-2017 ). *Prosiding Manajemen*, (9), 1273–1279.

Nababan, D., & Sadalia, I. (2012). *Analisis Personal Financial Literacy dan Financial Behaviour Mahasiswa S-1 Fakultas Ekonomi Universitas Sumatera Utara*.

Nabilah, J. (2015). Analisis Faktor-Faktor Yang Mempengaruhi Islamic Social Reporting (Isr) Pada Perusahaan Yang Terdaftar Di Jakarta Islamic Index (Jii)



Periode Tahun 2013-2015. *Akuntansi Dan Keuangan Islam*, 1(2), 10–17.  
<https://doi.org/10.1145/3132847.3132886>

Nadia, M. A., Rokhmawati, A., & Halim, E. H. (2020). The Effect of Corporate Social Responsibility and Good Corporate Governance on Firm Value with Financial Performance as the Mediation. *IJEBA: International Journal of Economic, Business and Applications*, 2507(February), 1–9.

Nasyirotun, F. N., & Kurniasari, D. (2017). Pengaruh Islamic Corporate Social Responsibility. *Jurnal Ilmu Manajemen Dan Akuntansi Terapan (JIMAT)*, 8(November), 33–55.

Nindita, B. R., & Sukoharsono, E. G. (2017). Pengaruh Ukuran Perusahaan, Profitabilitas, Dan Islamic Social Reporting Terhadap Nilai Perusahaan (Studi pada Perusahaan yang terdaftar di Jakarta Islamic Index Tahun 2014-2017). *Wahana Islamika: Jurnal Studi Keislaman*, 3(2), 1–22.

Nofsinger, J. R. (2005). Social mood and financial economics. *The Journal of Behavioral Finance*, 6(3), 144–160.

Othman, T. R. (2010). Islamic Social Reporting Of Listed Companies In Malaysia. *International Business & Economics Research Journal*, 9(10), 121–139.

Parmitasari, R. D. A. (2017). Gender dan kepuasan keuangan investor pasar modal di Sulawesi Selatan. *Patria Artha Management Journal*, 1(2), 249–270.

Parmitasari, R. D. A., Alwi, Muhammad. (2018) *Pengaruh Keputusan Pendanaan dan Keputusan Dividen Terhadap Nilai Perusahaan (Studi Kasus Perusahaan yang Terdaftar di Jakarta Islamic Index)*. *Akuntansi Peradaban : Vol. IV No. 1 Juni 2018* Page 133-149.

Pernamasari, R., & Mu'minin, F. M. J. (2019). Studi Good Corporate Governance dan Manajemen Laba terhadap Nilai Perusahaan: Perusahaan Jakarta Islamic Index. *Jurnal Online Insan ...*, 4(1), 87–102.

Prastowo, Joko, and Miftachul Huda. 2011. *Corporate Social Responsibility*. Yogyakarta: Penerbit Samudra Biru.

Prastowo, J., Dan Miftachul, H. (2011). *Corporate Social Responsibility: Kunci Meraih Kemuliaan Bisnis*. Yogyakarta: Samudra Biru.

Pratomo, J. (2021). “Pengaruh Pengungkapan Islamic Social Reporting (ISR) Terhadap Nilai Perusahaan Melalui Kinerja Keuangan Bank Umum Syariah Sebelum Dan Saat Pandemi Covid-19.” *Jurnal Sosial Dan Teknologi*. Vol.1(12): 1–7.

Raharja, S., Dan Chyntia, H. (2019). “Pengaruh Corporate Social Responsibility Terhadap Nilai Perusahaan Dengan Kepemilikan Manajerial Sebagai Variabel Moderating.” *Journal Of Accounting*. Vol.2(3): 361–75.

Refani, R., Dan Dewi, V.S. (2021). “Pengaruh Islamic Social Reporting Terhadap Nilai Perusahaan Dengan Kinerja Keuangan Sebagai Variabel Moderasi.” *Business And Economic Conference In Utilization Of Modern Technology*. Vol.1(1): 524–33.

Risa, N., & Sati, M. R. P. S. (2021). Islamic Corporate Social Responsibility dan Kinerja Lingkungan Sebagai Determinan Profitabilitas Perbankan Syariah di Indonesia. *Jurnal Riset Akuntansi & Komputerisasi Akuntansi*, 12(83), 20–37.

Setiawan, I., Swandari, F., & Dewi, D. M. (2019). Pengaruh Pengungkapan Islamic Social Reporting (Isr) Terhadap Nilai Perusahaan Dengan Kinerja Keuangan Sebagai Variabel Moderating. *JWM (Jurnal Wawasan Manajemen)*, 6(2), 168. <https://doi.org/10.20527/jwm.v6i2.150>

Sugiyono, P. D. (2013). Metode penelitian manajemen. *Bandung: Alfabeta, CV*.

Sutapa, S., & Laksito, H. (2018). Peran Islamic Social Reporting Terhadap Nilai Perusahaan. *Jurnal Akuntansi Indonesia*, 7(1), 57. <https://doi.org/10.30659/jai.7.1.57-68>



Setiawan, I., Dkk. (2018). “Pengaruh Pengungkapan Islamic Social Reporting (ISR) Terhadap Nilai Perusahaan Dengan Kinerja Keuangan Sebagai Variabel Moderating.” *Jurnal Wawasan Manajemen* Vol.6(2): 168–86.

Sutapa., Dan Laksito, H. (2018). “Peran Islamic Social Reporting Terhadap Nilai Perusahaan.” *Jurnal Akuntansi Indonesia*. Vol.1(7): 57–68.

Tarigan, P. B. (2013). Islamic Corporate Governance, Islamic Corporate Social Responsibility, Dan Kinerja Keuangan Bank Syariah (Studi Kasus: Bank Syariah di ASEAN pada tahun 2013 - 2017) Tesis. In *Dauliyah Journal of Islamic and International Affairs* (Vol. 3).

Utami, R., Dan Yusniar, M.W. (2020). “Pengungkapan Islamic Corporate Social Responsibility (ICSR) Dan Good Corporate Governance (GCG) Terhadap Nilai Perusahaan Dengan Kinerja Keuangan Sebagai Variabel Intervening.” *Jurnal Akuntansi*. Vol.11(2): 162–76.

Wati, L.N. (2019). *Model Corporate Social Responsibility (CSR)*. Jakarta: Myria Publisher.

Wardani, P. K. (2019). Tinjauan Tentang Good Corporate Governance Terhadap Nilai Perusahaan Pada Jakarta Islamic Index 70. *Seminar Nasional Dan The 6th Call for Syariah Paper*, 615–623. Retrieved from <https://publikasiilmiah.ums.ac.id/handle/11617/11412?show=full>

Wardiwyono, S., & Jayanti, A. F. (2021). Peran Islamic Corporate Social Responsibility dalam Memoderasi Pengaruh Zakat Terhadap Kinerja Bank Umum Syariah. *Jurnal Akuntansi Dan Keuangan Islam*, 9(1), 73–89. <https://doi.org/10.35836/jakis.v9i1.241>

Widiyanti, N. W., & Hasanah, N. T. (2018). Analisis Determinan Pengungkapan Islamic Social Reporting (ISR) (Studi Kasus Pada Perusahaan yang Terdaftar pada Jakarta Islamic Index Tahun 2011 - 2015). *BISNIS: Jurnal Bisnis Dan Manajemen Islam*, 5(2), 239. <https://doi.org/10.21043/bisnis.v5i2.3013>

Wijaksana, F. V. (2021). Analisis Pengungkapan Tanggung Jawab Sosial Bank

Umum Syariah Menggunakan Islamic Social Reporting Index. *Skripsi, Politeknik Negeri Jakarta*, 3(2), 62–79.

Yusuf, M.Y. (2017). *Islamic Corporate Social Responsibility (I-CSR) Pada Lembaga Keuangan Syariah (LKS)*. Perpustakaan Nasional: Kencana.



**L**

**A**

**M**



UNIVERSITAS ISLAM NEGERI  
**ALAUDDIN**  
M A K A S S A R

**A**

**N**

## Lampiran 1 Indikator Penilaian Variabel

### Indikator Pengungkapan Variabel *Islamic Corporate Social Reporting (ICSR)*

No	Pokok-Pokok Pengungkapan ICSR
<b>Tenaga Kerja</b>	
1	Karakteristik pekerjaan (jumlah jam kerja, hari libur, remunerasi, gaji, upah dan tunjangan karyawan dll)
2	Pendidikan dan pelatihan kerja
3	Kesetaraan hak antara pria dan wanita
4	Keterlibatan karyawan dalam diskusi manajemen dan pengambilan keputusan
5	Kesehatan dan keselamatan kerja
6	Pemberian apresiasi, penghargaan, serta promosi kerja bagi karyawan berprestasi
7	Lingkungan kerja
8	Karyawan dari kelompok khusus (contohnya karyawan cacat fisik, mantan pecandu narkoba dll)
9	Karyawan tingkat atas melaksanakan ibadah bersama-sama dengan karyawan tingkat menengah dan bawah
10	Karyawan muslim diperbolehkan menjalankan ibadah di waktu-waktu shalat dan berpuasa di saat Ramadhan
11	Sarana ibadah yang memadai bagi karyawan
<b>Produk Dan Jasa</b>	
12	Produk dan kegiatan operasi ramah lingkungan
13	Status kehalalan produk

14	Keamanan dan kualitas produk
15	Pelayanan atas keluhan konsumen
<b>Investasi Dan Keuangan</b>	
16	Aktivitas Riba (contoh: Beban bunga, pendapatan bunga, dll)
17	Aktivitas <i>gharar</i> (kegiatan yang mengandung ketidakjelasan atau adanya unsur judi)
18	Zakat (sumber, pengelolaan, jumlah dan penerima zakat)
19	Kebijakan atas keterlambatan pembayaran piutang dan penghapusan piutang tak tertagih
20	Kebijakan hutang dan pencatatan jumlah hutang
21	Pernyataan nilai tambah perusahaan
<b>Masyarakat</b>	
22	Sedekah, donasi atau sumbangan
23	Wakaf
24	Dana kebajikan ( <i>qard hasan</i> )
25	Sukarelawan dari kalangan karyawan
26	Pemberian beasiswa
27	Pemberdayaan kerja para lulusan sekolah /kuliah
28	Pengembangan dalam kepemudaan
29	Peningkatan kualitas hidup masyarakat
30	Kepedulian terhadap anak-anak
31	Kegiatan amal atau kegiatan sosial
32	Mensponsori kegiatan kesehatan, hiburan, olahraga, budaya, pendidikan

	dan keagamaan
<b>Lingkungan</b>	
33	Konservasi lingkungan
34	Kegiatan mengurangi efek <i>global warming</i>
35	Pendidikan mengenai lingkungan
36	Pernyataan verifikasi <i>independen</i> atau audit lingkungan
37	Sistem manajemen lingkungan
<b>Tata Kelola Perusahaan</b>	
38	Status kepatuhan terhadap syariah
39	Struktur kepemilikan saham
40	Profil, pelaksanaan tugas, dan tanggung jawab dewan direksi
41	Pengungkapan melakukan praktik monopoli usaha atau tidak
42	Pengungkapan melakukan praktik menimbun bahan kebutuhan pokok atau tidak
43	Pengungkapan melakukan praktik manipulasi harga atau tidak
44	Pengungkapan adanya perkara hukum atau tidak
45	Kebijakan anti pencucian uang, anti korupsi, whistleblowing system dan kebijakan anti penyimpangan lainnya

Sumber: Yusuf (2017)

### Indikator Pengungkapan Variabel Kinerja Sosial

LINGKUNGAN	
1	Pengendalian polusi kegiatan operasi, pengeluaran riset dan pengembangan untuk pengurangan polusi
2	Pernyataan yang menunjukkan bahwa operasi perusahaan tidak mengakibatkan polusi atau memenuhi ketentuan hukum dan peraturan polusi
3	Pernyataan yang menunjukkan bahwa polusi operasi telah atau dikurangi
4	Pencegahan atau perbaikan kerusakan lingkungan akibat pengolahan sumber alam misalnya reklamasi daratan atau reboisasi
5	Konservasi sumber alam misalnya mendaur ulang kaca, besi, minyak, air dan kertas
6	Penggunaan material daur ulang
7	Menerima penghargaan berkaitan dengan program lingkungan yang dibuat perusahaan
8	Merancang fasilitas yang harmonis dengan lingkungan
9	Kontibusi dalam seni yang bertujuan untuk memperindah lingkungan
10	Kontribusi dalam penanganan bangunan sejarah
11	Pengolahan limbah
12	Mempelajari dampak lingkungan untuk memonitor dampak lingkungan
13	Perlindungan lingkungan hidup
ENERGI	
1	Menggunakan energi secara lebih efisien dalam kegiatan operasi
2	Memfaatkan barang bekas untuk memproduksi energi
3	Penghematan energi sebagai produk daur ulang

4	Membahas upaya perusahaan dalam mengurangi konsumsi energi
5	Peningkatan efisiensi energi dan produk
6	Riset yang mengarah pada peningkatan efisiensi energi dan produk
7	Kebijakan energi perusahaan
<b>KESEHATAN DAN KESELATAN TENAGA KERJA</b>	
1	Mengurangi polusi, iritasi atau resiko dalam lingkungan kerja
2	Mempromosikan keselamatan tenaga kerja dan kesehatan fisik atau mental
3	Statistik kecelakaan kerja
4	Mentaati peraturan standar kesehatan dan keselamatan kerja
5	Menerima penghargaan berkaitan dengan keselamatan kerja
6	Menerapkan suatu komite keselamatan kerja
7	Melaksanakan riset untuk meningkatkan keselamatan kerja
8	Pelayanan kesehatan tenaga kerja

UNIVERSITAS ISLAM NEGERI

**ALAUDDIN**

LAIN-LAIN TENAGA KERJA

1	Perekrutan atau memanfaatkan tenaga kerja wanita/orang cacat
2	Presentase/jumlah tenaga kerja wanita/orang cacat dalam tingkat manajerial
3	Tujuan penggunaan tenaga kerja wanita/orang cacat dalam pekerjaan
4	Program untuk kemajuan tenaga kerja wanita/orang cacat
5	Pelatihan tenaga kerja melalui program tertentu di tempat kerja
6	Memberi bantuan keuangan pada tenaga kerja dalam bidang pendidikan
7	Mendirikan suatu pusat pelatihan tenaga kerja



8	Bantuan atau bimbingan untuk tenaga kerja yang dalam proses mengundurkan diri atau yang membuat kesalahan
9	Perencanaan kepemilikan rumah karyawan
10	Fasilitas untuk aktivitas rekreasi
11	Presentase gaji untuk pensiun
12	Kebijakan penggajian dalam perusahaan
13	Jumlah tenaga kerja dalam perusahaan
14	Tingkatan manajerial yang ada
15	Disposisi staff dimana staff ditempatkan
16	Jumlah staf, masa kerja dan kelompok usia mereka
17	Statistik tenaga kerja, misalnya penjualan per tenaga kerja
18	Kualifikasi tenaga kerja yang direkrut
19	Rencana kepemilikan saham oleh tenaga kerja
20	Rencana pembagian keuntungan lain
21	Informasi hubungan manajemen dengan tenaga kerja dalam meningkatkan keputusan dan motivasi kerja
22	Informasi stabilitas pekerjaan tenaga dan masa depan perusahaan
23	Laporan tenaga kerja yang terpisah
24	Hubungan perusahaan dengan serikat buruh
25	Gangguan dan aksi tenaga kerja
26	Informasi bagaimana aksi tenaga kerja dinegosiasikan
27	Kondisi kerja secara umum
28	Re-organisasi perusahaan yang mempengaruhi tenaga kerja

29	Statistik perputaran tenaga kerja
<b>PRODUK</b>	
1	Pengembangan produk perusahaan termasuk pengemasannya
2	Gambaran pengeluaran riset dan pengembangan produk
3	Informasi proyek riset perusahaan untuk memperbaiki produk
4	Produk memenuhi standar kesehatan
5	Membuat produk yang lebih aman untuk konsumen
6	Melaksanakan riset atas tingkat keselamatan produk perusahaan
7	Peningkatan kebersihan dan kesehatan dalam pengolahan dan penyiapan produk
8	Informasi atas keselamatan produk
9	Informasi mutu produk yang dicerminkan dalam penerimaan penghargaan
10	Informasi yang dapat diverifikasi bahwa mutu produk telah meningkat (ISO 9000)
<b>KETERLIBATAN MASYARAKAT</b>	
1	Sumbangan tunai, produk, pelayanan untuk mendukung aktivitas masyarakat, pendidikan dan seni
2	Tenaga kerja penuh waktu dari mahasiswa/ pelajar
3	Sebagai sponsor untuk proyek kesehatan masyarakat
4	Membantu riset medis
5	Sponsor untuk konferensi pendidikan, seminar, pameran seni dan lain-lain
6	Membayar program beasiswa
7	Sponsor kampanye nasional

8	Membuka fasilitas perusahaan untuk masyarakat
9	Mendukung perkembangan industri lokal
<b>UMUM</b>	
1	Tujuan/kebijakan perusahaan secara umum berkaitan dengan tanggung jawab sosial perusahaan kepada masyarakat
2	Informasi yang berhubungan dengan tanggung jawab sosial selain yang disebut diatas

Sumber: *Global Reporting Initiative (GRI) G3 Guidelines.*



**Lampiran 2 Rekapulasi Data**

No	Kode Saham	Tahun	ICSR	Kinerja Sosial	Nilai Perusahaan
1	AKRA	2016	0.51	0.41	2.97
2		2017	0.51	0.46	2.82
3		2018	0.49	0.49	1.73
4		2019	0.49	0.59	1.58
5		2020	0.49	0.45	1.16
6		2021	0.58	0.51	1.46
7	ANTM	2016	0.58	0.74	0.82
8		2017	0.67	0.79	1.16
9		2018	0.67	0.42	1.00
10		2019	0.67	0.46	1.11
11		2020	0.58	0.53	2.44
12		2021	0.58	0.69	2.59
13	CPIN	2016	0.58	0.46	3.58
14		2017	0.58	0.40	3.13
15		2018	0.58	0.53	6.11
16		2019	0.60	0.51	5.06
17		2020	0.60	0.47	4.58
18		2021	0.60	0.54	3.88
19	EXCL	2016	0.60	0.45	1.16
20		2017	0.60	0.67	1.46
21		2018	0.62	0.40	1.99
22		2019	0.62	0.42	1.76
23		2020	0.62	0.56	1.53
24		2021	0.60	0.62	1.69
25	ICBP	2016	0.60	0.54	5.41
26		2017	0.47	0.65	5.11
27		2018	0.49	0.71	5.37
28		2019	0.62	0.77	4.88
29		2020	0.62	0.51	2.22
30		2021	0.62	0.58	1.85
31	INDF	2016	0.60	0.59	1.58
32		2017	0.60	0.67	1.43

33		2018	0.58	0.56	1.31
34		2019	0.58	0.65	1.28
35		2020	0.58	0.77	0.76
36		2021	0.49	0.67	0.64
37	INTP	2016	0.51	0.68	2.17
38		2017	0.60	0.74	3.29
39		2018	0.56	0.82	2.92
40		2019	0.58	0.83	3.03
41		2020	0.51	0.33	2.40
42		2021	0.51	0.65	2.08
43	JPFA	2016	0.53	0.72	1.77
44		2017	0.53	0.83	1.51
45		2018	0.53	0.45	2.47
46		2019	0.60	0.37	1.57
47		2020	0.60	0.47	1.51
48		2021	0.62	0.41	1.54
49	KLBF	2016	0.64	0.36	5.70
50		2017	0.62	0.36	5.70
51		2018	0.60	0.36	4.66
52		2019	0.60	0.36	4.55
53		2020	0.64	0.31	3.80
54		2021	0.60	0.40	3.56
55	MIKA	2016	0.62	0.41	10.28
56		2017	0.64	0.62	6.53
57		2018	0.64	0.71	5.15
58		2019	0.64	0.77	7.94
59		2020	0.64	0.51	7.05
60		2021	0.64	0.58	5.43
61	MNCN	2016	0.60	0.59	0.63
62		2017	0.60	0.67	0.59
63		2018	0.60	0.56	0.24
64		2019	0.60	0.65	0.31
65		2020	0.60	0.77	0.23
66		2021	0.49	0.67	0.18
67	PTBA	2016	0.49	0.68	2.73
68		2017	0.49	0.74	2.05

69		2018	0.58	0.82	2.79
70		2019	0.58	0.83	1.62
71		2020	0.67	0.33	1.86
72		2021	0.67	0.65	1.25
73	PTPP	2016	0.67	0.72	2.19
74		2017	0.58	0.42	1.15
75		2018	0.51	0.56	0.69
76		2019	0.51	0.62	0.57
77		2020	0.49	0.54	0.83
78		2021	0.49	0.65	0.43
79	PWON	2016	0.49	0.71	2.47
80		2017	0.58	0.77	2.58
81		2018	0.58	0.51	1.95
82		2019	0.67	0.58	1.52
83		2020	0.67	0.59	1.40
84		2021	0.67	0.67	1.17
85	SMGR	2016	0.58	0.56	1.78
86		2017	0.58	0.65	1.93
87		2018	0.58	0.58	2.09
88		2019	0.58	0.65	2.10
89		2020	0.58	0.58	2.07
90		2021	0.60	0.65	1.08
91	TLKM	2016	0.60	0.71	3.74
92		2017	0.60	0.77	3.92
93		2018	0.60	0.51	3.17
94		2019	0.60	0.58	3.35
95		2020	0.62	0.59	2.71
96		2021	0.62	0.67	2.75
97	UNTR	2016	0.62	0.56	1.86
98		2017	0.60	0.65	2.78
99		2018	0.60	0.77	1.79
100		2019	0.47	0.67	1.31
101		2020	0.49	0.68	1.57
102		2021	0.62	0.74	1.15
103	UNVR	2016	0.62	0.82	6.29
104		2017	0.62	0.83	8.25

105		2018	0.60	0.33	4.69
106		2019	0.60	0.65	6.07
107		2020	0.58	0.72	5.68
108		2021	0.58	0.41	3.63
109	WIKA	2016	0.58	0.46	1.66
110		2017	0.49	0.49	0.95
111		2018	0.51	0.59	0.86
112		2019	0.60	0.45	0.93
113		2020	0.56	0.51	1.07
114		2021	0.58	0.74	0.57

### Lampiran 3 Hasil Uji *Outer Dan Inner Model*

Outer Loadings

	X	Y1	Y2
X	1.000		
Y1		1.000	
Y2			1.000

Construct Reliability and Validity

	Cronbach's Alpha	rho_A	Composite Reliability	Average Variance Extracted (AVE)
X	1.000	1.000	1.000	1.000
Y1	1.000	1.000	1.000	1.000
Y2	1.000	1.000	1.000	1.000

### Cross Loadings

	X	Y1	Y2
X	1.000	0.102	0.228
Y1	0.102	1.000	0.060
Y2	0.228	0.060	1.000

### Fornell-Larcker Criterion

	X	Y1	Y2
X	1.000		
Y1	0.102	1.000	
Y2	0.228	0.060	1.000

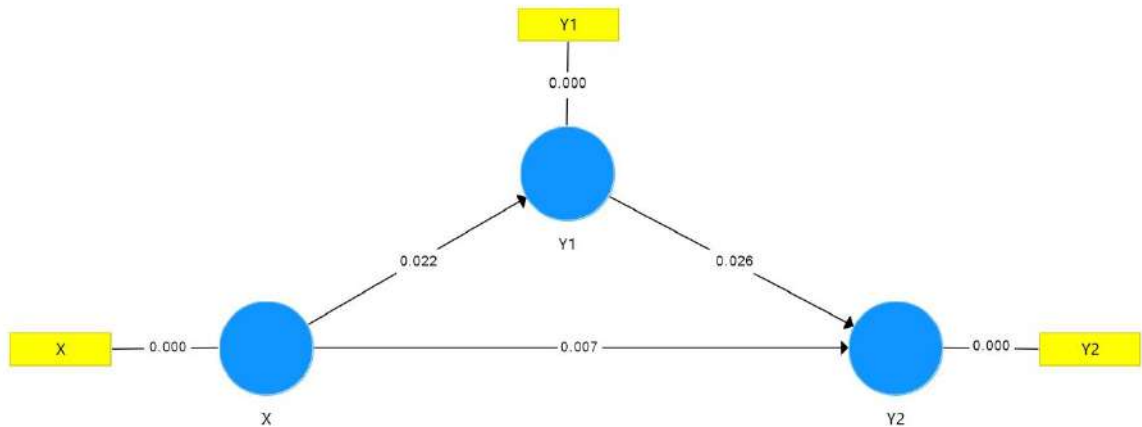
### R Square

	R Square	R Square Adjusted
Y1	0.504	0.492
Y2	0.531	0.506





## Lampiran 4 Hasil Uji Hipotesis



### Path Coefficients

Mean, STDEV, T-Values, P-Values

	Original Sample (O)	Sample Mean (M)	Standard Deviation (STDEV)	T Statistics ( O/STDEV )	P Values
X -> Y1	0.102	0.098	0.084	3.218	<b>0.022</b>
X -> Y2	0.224	0.222	0.083	4.691	<b>0.007</b>
Y1 -> Y2	0.037	0.043	0.106	3.350	<b>0.026</b>

### Specific Indirect Effects


Mean, STDEV, T-Values, P-Values

	Original Sample (O)	Sample Mean (M)	Standard Deviation (STDEV)	T Statistics ( O/STDEV )	P Values
X -> Y1 -> Y2	0.204	0.051	0.016	0.240	<b>0.001</b>

## Lampiran 5 Dokumentasi

### Cara Penentuan T-Tabel

1. Melihat Standar eror 5% (0,05), pada kolom kedua karena hipotesis yang dirumuskan belum diketahui arahnya yaitu apakah berpengaruh positif dan berpengaruh negatif.
2. Menentukan nilai Df  
 $Df = \text{jumlah sampel} - 1$   
 $= 114 - 1$   
 $= 113$



Pr	0.25	0.10	0.05	0.025	0.01	0.005	0.001
df	0.50	0.20	0.10	0.050	0.02	0.010	0.002
81	0.67753	1.29209	1.66388	1.98969	2.37327	2.63790	3.19392
82	0.67749	1.29196	1.66365	1.98932	2.37269	2.63712	3.19262
83	0.67746	1.29183	1.66342	1.98896	2.37212	2.63637	3.19135
84	0.67742	1.29171	1.66320	1.98861	2.37156	2.63563	3.19011
85	0.67739	1.29159	1.66298	1.98827	2.37102	2.63491	3.18890
86	0.67735	1.29147	1.66277	1.98793	2.37049	2.63421	3.18772
87	0.67732	1.29136	1.66256	1.98761	2.36998	2.63353	3.18657
88	0.67729	1.29125	1.66235	1.98729	2.36947	2.63286	3.18544
89	0.67726	1.29114	1.66216	1.98698	2.36898	2.63220	3.18434
90	0.67723	1.29103	1.66196	1.98667	2.36850	2.63157	3.18327
91	0.67720	1.29092	1.66177	1.98638	2.36803	2.63094	3.18222
92	0.67717	1.29082	1.66159	1.98609	2.36757	2.63033	3.18119
93	0.67714	1.29072	1.66140	1.98580	2.36712	2.62973	3.18019
94	0.67711	1.29062	1.66123	1.98552	2.36667	2.62915	3.17921
95	0.67708	1.29053	1.66105	1.98525	2.36624	2.62858	3.17825
96	0.67705	1.29043	1.66088	1.98498	2.36582	2.62802	3.17731
97	0.67703	1.29034	1.66071	1.98472	2.36541	2.62747	3.17639
98	0.67700	1.29025	1.66055	1.98447	2.36500	2.62693	3.17549
99	0.67698	1.29016	1.66039	1.98422	2.36461	2.62641	3.17460
100	0.67695	1.29007	1.66023	1.98397	2.36422	2.62589	3.17374
101	0.67693	1.28999	1.66008	1.98373	2.36384	2.62539	3.17289
102	0.67690	1.28991	1.65993	1.98350	2.36346	2.62489	3.17206
103	0.67688	1.28982	1.65978	1.98326	2.36310	2.62441	3.17125
104	0.67686	1.28974	1.65964	1.98304	2.36274	2.62393	3.17045
105	0.67683	1.28967	1.65950	1.98282	2.36239	2.62347	3.16967
106	0.67681	1.28959	1.65936	1.98260	2.36204	2.62301	3.16890
107	0.67679	1.28951	1.65922	1.98238	2.36170	2.62256	3.16815
108	0.67677	1.28944	1.65909	1.98217	2.36137	2.62212	3.16741
109	0.67675	1.28937	1.65895	1.98197	2.36105	2.62169	3.16669
110	0.67673	1.28930	1.65882	1.98177	2.36073	2.62126	3.16598
111	0.67671	1.28922	1.65870	1.98157	2.36041	2.62085	3.16528
112	0.67669	1.28916	1.65857	1.98137	2.36010	2.62044	3.16460
113	0.67667	1.28909	1.65845	1.98118	2.35980	2.62004	3.16392

Lampiran persuratan



KEMENTERIAN AGAMA RI  
UNIVERSITAS ISLAM NEGERI ALAUDDIN MAKASSAR  
FAKULTAS EKONOMI & BISNIS ISLAM

Kampus I Jl. Slt. Alauddin No. 63 Makassar Tlp. (0411) 864924 Fax 864923 Kampus II Jl. Slt. Alauddin No. 36  
Samata Sungguminasa – Gowa Tlp. 424835 Fax. 424836

A6- EB.1

Hal 1 : Permohonan Judul Skripsi

Kepada Yth,  
Ketua Jurusan /Program Studi  
Manajemen  
Fakultas Ekonomi dan Bisnis Islam  
Di  
Samata-Gowa

**AssalamuAlaikumWr. Wb**

Yang bertanda tangan dibawah ini:

Nama : Serliani  
Semester : VI  
Jurusan/Konsentrasi: Manajemen/Keuangan  
Angkatan : 2018  
Fakultas : Ekonomi dan Bisnis Islam

Dengan ini mengajukan judul skripsi sebagai berikut :

1. Peran literasi keuangan dalam memoderasi pengaruh demografi terhadap minat investasi dan keputusan menabung
2. Peran Islamic corporate social responsibility dalam meningkatkan kinerja sosial dan nilai perusahaan perusahaan di JAKARTA ISLAMIC INDEX | ACC 23/4/2021 |
3. Pengaruh kompensasi, motivasi, komitmen organisasi dan lingkungan kerja terhadap kinerja karyawan pada perusahaan manufaktur yang terdaftar di BEI

Demikian permohonan ini saya ajukan, atas perhatian dan persetujuannya saya ucapkan terima kasih. **WassalamuAlaikum Wr. Wb**

Samata-Gowa, 15 April 2020

Pemohon

  
Serliani

NIM. 90200118053



**KEPUTUSAN DEKAN FAKULTAS EKONOMI DAN BISNIS ISLAM  
UIN ALAUDDIN MAKASSAR  
Nomor : 1205 Tahun 2021**

**TENTANG  
PEMBIMBING/PEMBANTU PEMBIMBING DALAM PENELITIAN DAN PENYUSUNAN SKRIPSI  
MAHASISWA JURUSAN MANAJEMEN FAKULTAS EKONOMI DAN BISNIS ISLAM  
DENGAN RAHMAT TUHAN YANG MAHA KUASA**

Dekan Fakultas Ekonomi dan Bisnis Islam UIN Alauddin Makassar setelah :

- Membaca** : Surat permohonan Mahasiswa Fakultas Ekonomi Dan Bisnis Islam UIN Alauddin Makassar, Nama : **SERLIANI**, Nim : **90200118053** Tertanggal : **20 Mei 2021** untuk mendapatkan pembimbing skripsi dengan **Judul** : **"PERAN ISLAMIC CORPORATE SOCIAL RESPONSIBILITY DALAM MENINGKATKAN KINERJA SOSIAL DAN NILAI PERUSAHAAN PERUSAHAAN DI JAKARTA ISLAMIC INDEX"**
- Menimbang** : a. Bahwa untuk membantu penelitian dan penyusunan skripsi mahasiswa/i tersebut, dipandang perlu untuk menetapkan pembimbing/pembantu pembimbing penyusunan skripsi mahasiswa/i tersebut diatas.  
b. Bahwa mereka yang ditetapkan dalam surat keputusan ini dipandang cakap dan memenuhi syarat untuk diserahi tugas sebagai pembimbing/pembantu pembimbing penyusunan skripsi mahasiswa tersebut diatas.
- Mengingat** : 1. Undang-Undang Nomor 20 Tahun 2003 tentang Sistem Pendidikan Nasional;  
2. Undang-undang Nomor 12 Tahun 2012 tentang Pendidikan Tinggi;  
3. Peraturan Pemerintah Nomor 12 Tahun 2010 yang disempurnakan dengan peraturan Pemerintah No.66 Tahun 2010  
4. Keputusan Presiden RI. Nomor 57 Tahun 2005 tentang Perubahan Institut Agama Islam Negeri (IAIN) Alauddin Makassar menjadi Universitas Islam Negeri (UIN) Alauddin Makassar;  
5. Keputusan Menteri Agama RI. Nomor 2 Tahun 2006 tentang Mekanisme Pelaksanaan Pembayaran atas Bahan Anggaran Pendapatan dan Belanja Negara di lingkungan Kementerian Agama  
6. Peraturan Menteri Agama RI. Nomor 25 Tahun 2013 dan Peraturan Menteri Agama R.I. No. 85 Tahun 2013 Jo Tentang Organisasi dan Tata Kerja UIN Alauddin Makassar.  
7. Keputusan Menteri Agama R.I. Nomor 93 Tahun 2017 Tentang Statuta UIN Alauddin Makassar.

**MEMUTUSKAN**

- Pertama** : Mengangkat/Menunjuk Saudara/i :  
**1. Dr. Rika Dwi Ayu Parmitasari, M. Comm**  
**2. Rusnawati, SE., MM**
- Kedua** : Tugas pembimbing/pembantu pembimbing dalam penelitian dan penyusunan skripsi mahasiswa adalah memeriksa draft skripsi dan naskah skripsi, memberi bimbingan, petunjuk-petunjuk, perbaikan mengenai materi, metode, bahasa dan kemampuan menguasai masalah.
- Ketiga** : Segala biaya yang timbul akibat dikeluarkannya surat keputusan ini dibebankan kepada Anggaran Belanja Fakultas Ekonomi dan Bisnis Islam UIN Alauddin Makassar.
- Keempat** : Surat Keputusan ini Mulai Berlaku sejak tanggal ditetapkan dan apabila dikemudian hari terdapat kekeliruan didalamnya akan diperbaiki sebagaimana mestinya.
- Kelima** : Surat keputusan ini disampaikan kepada masing-masing yang bersangkutan untuk diketahui dan dilaksanakan dengan penuh tanggung jawab.

Ditetapkan di : Samata Gowa  
Pada tanggal : 21 Mei 2021



Prof. Dr. H. Abustani Ilyas, M.Ag  
NIP. 1993031130113019930311003



KEMENTERIAN AGAMA  
UNIVERSITAS ISLAM NEGERI (UIN) ALAUDDIN MAKASSAR  
**FAKULTAS EKONOMI DAN BISNIS ISLAM**

Kampus I - Jl. Slt. Alauddin No. 63 Makassar Tlp. (0411) 864928 Fax 864923  
Kampus II - Jl. H. M. Yasin Limpo No. 36 Samata - Gowa Tlp. 841879 Fax 8221400

Nomor : B /D/ /Un.06/EB/PP.00.9/3/2022  
Lampiran : -  
Hal : **Undangan Seminar Proposal**  
*A.n. Serlani/90200118053*

Samata, 07 Maret 2022

**Kepada Yth,**  
Bapak/Ibu Penguji dan Pembimbing  
Di  
Tempat

*Assalamu Alaikum Wr. Wb.*

Dengan hormat kami mengundang Bapak/Ibu Penguji dan Pembimbing, untuk menghadiri dan melaksanakan serta bertindak selaku pembimbing dan penguji pada Seminar Draft Skripsi, yang insya Allah akan dilaksanakan pada:

Hari/Tanggal : Kamis, 10 Maret 2022  
Waktu : 13.00 - 15.30 WITA  
Judul Skripsi : Peran Islamic Corporate Social Responsibility Terhadap Kinerja Sosial Dan Nilai Perusahaan Di Jakarta Islamic Index  
Tempat : Dilakukan secara daring

Atas segala perhatian dan kehadirannya diucapkan banyak terima kasih.

Wassalam,  
Dekan,  
  
ABUSTANI ILYAS

**Catatan:**

- Pembimbing dan Penguji berpakaian:  
- Laki-laki : Kemeja dan Berdasi / Batik  
- Wanita: Menyusuaikan



KEPUTUSAN DEKAN FAKULTAS EKONOMI DAN BISNIS ISLAM UIN ALAUDDIN MAKASSAR  
NOMOR : 666 TAHUN 2022

TENTANG

PANITIA DAN TIM PENGUJI SEMINAR PROPOSAL PENELITIAN DAN PENYUSUNAN SKRIPSI MAHASISWA  
A.n.Serliani, NIM : 90200118053  
JURUSAN MANAJEMEN FAKULTAS EKONOMI DAN BISNIS ISLAM UIN ALAUDDIN MAKASSAR  
DENGAN RAHMAT TUHAN YANG MAHA ESA  
DEKAN FAKULTAS EKONOMI DAN BISNIS ISLAM UIN ALAUDDIN MAKASSAR

- Membaca : Surat Permohonan Mahasiswa Fakultas Ekonomi dan Bisnis Islam UIN Alauddin Makassar, Nama **Serliani**, NIM: **90200118053** tertanggal 8 Februari 2022 untuk melaksanakan Seminar Proposal Skripsi dengan Judul: **"Peran Islamic Corporate Social Responsibility Terhadap Kinerja Sosial Dan Nilai Perusahaan Di Jakarta Islamic Index"**.
- Menimbang : a. Bahwa untuk pelaksanaan dan kelancaran seminar proposal penelitian, perlu dibentuk panitia dan tim penguji seminar proposal penelitian dan penyusunan skripsi  
b. Bahwa mereka yang ditetapkan dalam surat keputusan ini dipandang cakap dan memenuhi syarat untuk diserahi tugas sebagai pembimbing dan penguji penyusunan skripsi mahasiswa tersebut diatas.  
c. Pembimbing dan penguji penyusunan skripsi mahasiswa tersebut diatas.
- Mengingat : 1. Undang-undang No. 20 Tahun 2003 tentang Sistem Pendidikan Nasional;  
2. Undang-undang No. 12 Tahun 2012 tentang Pendidikan Tinggi;  
3. Peraturan Pemerintah Nomor 12 Tahun 2010 yang disempurnakan dengan Peraturan Pemerintah No. 66 Tahun 2010;  
4. Keputusan Presiden Nomor 57 Tahun 2005 tentang Perubahan Institut Agama Islam Negeri Alauddin menjadi Universitas Islam Negeri Alauddin Makassar;  
5. Keputusan Menteri Agama RI Nomor 2 Tahun 2006 tentang Mekanisme Pelaksanaan Pembayaran atas Bahan Anggaran Pendapatan dan Belanja Negara di Lingkungan Kementerian Agama;  
6. Peraturan Menteri Agama RI No. 25 Tahun 2013 dan Peraturan Menteri Agama R.I. No 85 Tahun 2013 tentang Organisasi dan Tata Kerja UIN Alauddin Makassar;  
7. Keputusan Menteri Agama RI Nomor 93 Tahun 2007 tentang Statuta UIN Alauddin Makassar.

MEMUTUSKAN

- Menetapkan : 1. Membentuk Panitia dan Tim Penguji Seminar Proposal penelitian dan penyusunan skripsi, Jurusan **MANAJEMEN** Fakultas Ekonomi dan Bisnis Islam UIN Alauddin Makassar dengan komposisi :
- Ketua** : Dr. Muh. Wahyuddin Abdullah, SE., M.Si., Ak.  
**Sekretaris** : Dr. Alim Syahriati, M.Si.  
**Pembimbing I** : Dr. Hj. Rika Dwi Ayu Parmitasari, SE., M.Comm.  
**Pembimbing II** : Rusnawati, SE., MM.  
**Pengujii I** : Dr. Syaharuddin, M.Si.  
**Pengujii II** : Dr. Alim Syahriati, M.Si.  
**Pelaksana** : Siti Ritqah Wiranti, S.E.
2. Panitia bertugas melaksanakan seminar proposal skripsi, memberi bimbingan, petunjuk-petunjuk, perbaikan mengenai materi, metode, bahasa dan dan kemampuan menguasai masalah penyusunan skripsi  
3. Surat Keputusan ini mulai berlaku sejak tanggal ditetapkan dan apabila dikemudian hari terdapat kekeliruan didalamnya akan diperbaiki sebagaimana mestinya  
4. Apabila dikemudian hari ternyata terdapat kekeliruan dalam surat keputusan ini akan diubah dan diperbaiki sebagaimana mestinya

Surat Keputusan ini disampaikan kepada yang bersangkutan untuk diketahui dan dilaksanakan dengan penuh tanggungjawab.

Ditetapkan di : Samata-Gowa  
Pada tanggal : 7 Maret 2022



PEMRAKARSA (FAK)RUNNISA	KEPALA TATA USAHA (TU, NURMIATI, S.E, MM)
----------------------------	--



KEMENTERIAN AGAMA  
UNIVERSITAS ISLAM NEGERI ALAUDDIN MAKASSAR  
FAKULTAS EKONOMI DAN BISNIS ISLAM  
Kampus I : Jl. Sultan Alauddin No. 63 Makassar ■ (0411) 864924, Fax. 864923  
Kampus II : Jl. H.M. Yasin Limpo Romangpolong – Gowa . ■ 424835, Fax424836

#### PERSETUJUAN PEMBIMBING

Pembimbing penelitian skripsi saudara SERLIANI, NIM: 90200118053, Mahasiswa Jurusan Manajemen Fakultas Ekonomi dan Bisnis Islam UIN Alauddin Makassar. Setelah dengan seksama meneliti dan mengoreksi skripsi yang bersangkutan dengan Judul: "Peran Islamic Corporate Social Responsibility Terhadap Kinerja Sosial Dan Nilai Perusahaan Di Jakarta Islamic Index " memandang bahwa skripsi tersebut telah memenuhi syarat-syarat ilmiah dan dapat disetujui untuk diajukan ke SEMINAR HASIL.

Demikian persetujuan ini diberikan untuk diproses lebih lanjut.

Samata-Gowa, 30 Juni 2022

Pembimbing I

Dr.Hj. Rika Dwi Ayu Parmitasari, SE., M.Comm  
NIP. 197804272008012026

Pembimbing II

Rusnawati, SE., MM  
NIP. 2018088803




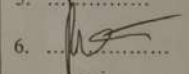



**NAMA BERITA ACARA UJIAN HASIL  
PROGRAM STRATA SATU  
JURUSAN MANAJEMEN  
FAKULTAS EKONOMI DAN BISNIS ISLAM  
UIN ALAUDDIN MAKASSAR**

Pada hari ini **Jumat** Tanggal **22 Juli** Tahun **2022** Jam **13.00 - 15.00 WITA** Panitia Ujian (SK Dekan Fakultas Ekonomi Dan Bisnis Islam UIN Alauddin Makassar Nomor **1852** Tahun 2022) telah melaksanakan Ujian Hasil untuk memenuhi sebagian syarat Program Strata Satu (S1) pada Fakultas Ekonomi Dan Bisnis Islam UIN Alauddin Makassar atas mahasiswa

**Nama** : Serliani  
**NIM** : 90200118053  
**Jurusan** : MANAJEMEN


Judul Skripsi yang di Ujikan : **Peran islamic corporate social responsibility terhadap kinerja sosial dan nilai perusahaan di Jakarta islamic index**

PANITIA UJIAN HASIL

No	Nama	Jabatan	Tanda Tangan
1	Prof. Dr. H. Abustani Ilyas, M.Ag.	Ketua	
2	Dr. Muh. Wahyuddin Abdullah, SE., M.Si., Ak.	Sekretaris	
3	Dr. Syaharuddin, M.Si.	Penguji I	
4	Dr. Alim Syahriati, M.Si.	Penguji II	
5	Dr. Hj. Rika Dwi Ayu Parmitasari, SE., M.Comm.	Pembimbing I	
6	Rusnawati, SE., MM.	Pembimbing II	
7	Muhammad Ihsan Pawelloi	Pelaksana	

Samata – Gowa, 26 Juli 2022

a.n. Dekan  
Kepala Tata Usaha

  
Hj. Nurmiati, S.E., M.M.  
NIP. 19720804 199403 2 001





**KEMENTERIAN AGAMA**  
**UNIVERSITAS ISLAM NEGERI ALAUDDIN MAKASSAR**  
**FAKULTAS EKONOMI DAN BISNIS ISLAM**  
 Kampus I: Jl. Sultan Alauddin No. 63 Makassar ■ (0411) 864924, Fax: 864923  
 Kampus II: Jl. H.M. Yasin Limpo Romangpolong – Gowa ■ 424835, Fax: 424836

**PERSETUJUAN PEMBIMBING DAN PENGUJI**


Pembimbing dan Penguji penulisan skripsi saudara **SERLIANI, NIM: 90200118053**, Mahasiswa Jurusan Manajemen Fakultas Ekonomi dan Bisnis Islam UIN Alauddin Makassar. Setelah dengan seksama meneliti dan mengoreksi skripsi yang bersangkutan dengan Judul, **"PERAN *ISLAMIC CORPORATE SOCIAL RESPONSIBILITY* TERHADAP KINERJA SOSIAL DAN NILAI PERUSAHAAN DI JAKARTA ISLAMIC INDEX"** memandang bahwa skripsi tersebut telah memenuhi syarat-syarat ilmiah dan dapat disetujui untuk diajukan ke **Ujian MUNAQASYAH**.

Demikian persetujuan ini diberikan untuk diproses lebih lanjut.

Makassar, 27 Juli 2022

**DOSEN PENGUJI DAN PEMBIMBING**

Penguji I : Dr. Syaharuddin, M.Si.

  
(.....)

Penguji II : Dr. Alim Syariati, M.Si.

  
(.....)

Pembimbing I : Dr. Hj. Rika Dwi Ayu Parmitasari,  
SE., M.Comm

  
(.....)

Pembimbing II : Rusnawati, SE., MM

  
(.....)



KEMENTERIAN AGAMA  
UNIVERSITAS ISLAM NEGERI (UIN) ALAUDDIN MAKASSAR  
**FAKULTAS EKONOMI DAN BISNIS ISLAM**

Kampus I : Jl. Sir. Alauddin No. 63 Makassar Tlp. (0411) 864928 Fax 864923  
Kampus II : Jl. H. M. Yasin Lumpo No. 36 Samata Sungguminasa - Gowa Tlp. 841879 Fax 8221400

Nomor : B *USM* /Un.06/EB/PP.00.9/8/2022  
Sifat : Penting  
Lamp : -  
Hal : **Undangan Ujian Munaqasyah**

Samata *02* Agustus 2022

Kepada Yth

Bapak/Ibu Penguji dan Pembimbing  
Di-

Makassar

**Assalamu Alaikum Wr. Wb.**

Dengan hormat, kami mengundang Bapak/Ibu untuk menghadiri Ujian Munaqasyah Mahasiswa:

Nama : Serliani  
NIM : 90200118053  
Jurusan : Manajemen  
Judul Skripsi : "Peran Islamic Corporate Social Responsibility terhadap Kinerja Sosial dan Nilai Perusahaan di Jakarta Islamic Index"

Yang Insya Allah akan dilaksanakan pada :  
Hari/Tanggal : Rabu, 10 Agustus 2022  
Waktu : 13.00 - 15.00 WITA  
Tempat : Ruang Ujian

Demikian undangan ini, atas perhatian bapak/ibu diucapkan terima kasih.

Wassalam  
Dekan,

  
ABUSTANI ILYAS

**Catatan:**

- Pembimbing dan Penguji berpakaian:
- Laki-laki : Kemeja dan Berdasi / Batik
  - Wanita : Menyesuaikan



KEPUTUSAN DEKAN FAKULTAS EKONOMI DAN BISNIS ISLAM  
UIN ALAUDDIN MAKASSAR  
NOMOR : 2090 TAHUN 2022

TENTANG

PANITIA DAN TIM PENGUJI MUNAQASYAH  
JURUSAN MANAJEMEN FAKULTAS EKONOMI DAN BISNIS ISLAM  
DENGAN RAHMAT TUHAN YANG MAHA KUUSA  
DEKAN FAKULTAS EKONOMI DAN BISNIS ISLAM UIN ALAUDDIN MAKASSAR

- Membaca : Surat permohonan  
hal :  
Tanggal :  
Maksudnya suruhan  
untuk Ujian Skripsi Munaqasyah yang berjudul "Peran Islamic Corporate Social  
Responsibility terhadap Kinerja Sosial dan Nilai Perusahaan di Jakarta Islamic  
Index"
- Meringkat : 1. Bahwa saudara tersebut diatas telah memenuhi persyaratan Ujian Skripsi/  
Munawadiyah  
2. Bahwa untuk pelaksanaan dan kelancaran ujian/ Munawadiyah perlu dibentuk  
panitia ujian.
- Mengingat : 1. Undang-undang No. 20 Tahun 2003 tentang Sistem Pendidikan Nasional  
2. Peraturan Pemerintah Nomor 62 Tahun 1999 tentang Pendidikan Tinggi  
3. Keputusan Presiden Nomor : 57 Tahun 2005 tentang Perubahan IAIN Alauddin  
menjadi UIN Alauddin Makassar  
4. Keputusan Menteri Agama RI Nomor 2 Tahun 2006 tentang Mekanisme  
Pelaksanaan Pembayaran atas Bahan Anggaran Pendapatan dan Belanja  
Negara di Lingkungan Kementerian Agama  
5. Keputusan Menteri Agama RI No. 5 Tahun 2006 tentang Organisasi dan Tata  
Kerja UIN Alauddin Makassar  
6. Keputusan Menteri Agama RI Nomor 93 Tahun 2007 tentang Statuta UIN  
Alauddin Makassar  
7. Keputusan Menteri Keuangan No.330/05/2008 tentang penetapan UIN Alauddin  
Makassar pada Departemen Agama sebagai Instansi Pemerintah yang  
menerapkan pengelolaan Badan Layanan Umum (BLU)  
8. Surat Keputusan Rektor UIN Alauddin Nomor 241/S Tahun 2010 tentang  
Pedoman Edukasi UIN Alauddin

MEMUTUSKAN

- Menetapkan : 1. Membentuk Panitia Ujian Skripsi/ Munawadiyah Fakultas Ekonomi dan Bisnis Islam  
UIN Alauddin Makassar dengan komposisi:
- Ketua : Prof. Dr. H. Abustani Ilyas, M.Ag.  
Sekretaris : Dr. Muh. Wahyuddin Abdullah, SE., M.SI., Ak.  
Penguji I : Dr. Syahauddin, M.SI.  
Penguji II : Dr. Alim Syahriati, M.SI.  
Pembimbing I : Dr. Hj. Rika Dwi Ayu Farihatul, SE., M.Comen.  
Pembimbing II : Rusnawati, SE., MM.  
Pelaksana : Kurniali Syukur, S.Ag.
2. Panitia bertugas melaksanakan ujian Skripsi/Munawadiyah bagi saudara yang  
namanya tersebut diatas  
3. Biaya pelaksanaan ujian dibebankan kepada anggaran Fakultas Ekonomi dan  
Bisnis Islam UIN Alauddin Makassar  
4. Apabila dikemudian hari ternyata terdapat kekeliruan dalam surat  
keputusan ini akan diubah dan diperbaiki sebagaimana mestinya.

Keputusan ini diampikan kepada yang bersangkutan untuk diketahui dan dilaksanakan dengan penuh  
rasa tanggung jawab.

Ditetapkan di : Samata-Gowa  
Pada tanggal : 1 Agustus 2022

Dekan,

ABUSTANI ILYAS

PEMERAKSA (FACHRURRIZKA)	KEPALA TATA USAHA (HJ. NIRMATI, S.E., MM)



KEMENTERIAN AGAMA  
UNIVERSITAS ISLAM NEGERI (UIN) ALAUDDIN MAKASSAR  
**FAKULTAS EKONOMI DAN BISNIS ISLAM**

Kampus I : Jl. Sh. Alauddin No. 63 Makassar Tlp. (0411) 864928 Fax 864923  
Kampus II : Jl. H. M. Yasin Limpo No. 36 Samata-Gowa Tlp. 841879 Fax. 8221400

**BERITA ACARA UJIAN AKHIR/MUNAQASYAH SKRIPSI DAN YUDISIUM**

Pada hari ini **Rabu Tanggal 10 Agustus** tahun 2022 pukul **13.00 - 15.00 WITA** sampai selesai berdasarkan Surat Keputusan tentang Ujian Akhir/Munaqasyah Skripsi dan Yudisium Nomor **2090** Tahun **2022** telah dilaksanakan Ujian Akhir/Munaqasyah Skripsi dan Yudisium terhadap mahasiswa:

Nama : **Serliani**  
NIM : **90200118053**  
Jurusan : **MANAJEMEN**  
Judul Skripsi : **Peran islamic corporate social responsibility dalam meningkatkan kinerja sosial dan nilai perusahaan di Jakarta islamic index**

Dengan hasil ujian sebagai berikut:

Kategori :  
Nilai : **92,93**  
Predikat :

Berdasarkan hasil ujian di atas maka atas nama Dekan, Ketua Ujian Akhir/Munaqasyah Skripsi meyudisium saudara (i) **Serliani**

Berita acara ini dibuat rangkap 2 dan ditandatangani oleh Ketua dan Sekretaris ujian, Penguji, Pembimbing, Pelaksana, dan mahasiswa yang diuji.

Samata, 2022

Ketua	: Prof. Dr. H. Abustani Ilyas, M.Ag.	(.....)
Sekretaris	: Dr. Muh. Wabyuddin Abdullah, SE., M.Si., Ak.	(.....)
Pembimbing I	: Dr. Hj. Rika Dwi Ayu Parmitasari, SE., M.Comm.	(.....)
Pembimbing II	: Rusnawati, SE., MM.	(.....)
Penguji I	: Dr. Syaharuddin, M.Si.	(.....)
Penguji II	: Dr. Alim Syahriati, M.Si.	(.....)
Pelaksana	: Kurniati Syukur, S.Ag.	(.....)
Mahasiswa yang diuji	: Serliani	(.....)

Mengetahui,  
a.n. Dekan  
Kepala Tata Usaha

Hj. Nurmiati, S.E., M.M.  
NIP. 19720804 199403 2 001

## RIWAYAT HIDUP PENULIS



**Serliani**, lahir di Selayar 23 September 1999 anak kedua dari dua bersaudara, buah kasih pasangan Tuan Raja dan Andi Alang, S.Pd. Penulis pertama kali menempuh pendidikan pada TK Aisyiah Bustanul Atfal pada Tahun 2003. Pada tahun 2006 penulis melanjutkan ke SD Inpres Todakke dan tamat pada tahun 2012. Pada tahun yang sama penulis melanjutkan pendidikan di SMP Negeri 5 Bontomatene dan tamat pada tahun 2015. Penulis kemudian melanjutkan pendidikan di SMA Negeri 2 Selayar dan tamat pada tahun 2018. Pada tahun yang sama melalui jalur SBMPTN penulis terdaftar sebagai mahasiswa Universitas Islam Negeri Alauddin Makassar (UINAM) pada Fakultas Ekonomi dan Bisnis Islam, Jurusan Manajemen konsentrasi Keuangan.



UNIVERSITAS ISLAM NEGERI  
**ALAUDDIN**  
M A K A S S A R