

**PENGARUH *QUALITY OF WORK LIFE* TERHADAP KINERJA
KARYAWAN MELALUI *DEEP ACTING* SEBAGAI VARIABEL
INTERVENING PADA BADAN PENGELOLA KEUANGAN
PENDAPATAN DAERAH DI KOTA MAMUJU**



SKRIPSI

Diajukan Untuk Memenuhi Salah Satu Syarat Meraih Gelar Sarjana Manajemen
pada Fakultas Ekonomi dan Bisnis Islam Jurusan Manajemen
UIN Alauddin Makassar

Oleh :

HASNIDAR BAHALI

90200118055

**JURUSAN MANAJEMEN
FAKULTAS EKONOMI DAN BISNIS ISLAM
UNIVERSITAS ISLAM NEGERI ALAUDDIN MAKASSAR
2022**

PERNYATAAN KEASLIAN SKRIPSI

Mahasiswa yang bertanda tangan di bawah ini:

Nama : Hasnidar Bahali
NIM : 90200118055
Tempat/Tgl. Lahir : Enrekang, 10 September 1999
Jur/Prodi/Konsentrasi : Manajemen/Sumber Daya Manusia
Fakultas/Program : Ekonomi dan Bisnis Islam
Alamat : Enrekang
Judul : “Pengaruh *Quality Of Work Life* Terhadap Kinerja Karyawan Melalui *Deep Acting* Sebagai Variabel Intervening Pada Badan Pengelola Keuangan Pendapatan Daerah Di Kota Mamuju”.

Menyatakan dengan sesungguhnya dan penuh kesadaran bahwa skripsi ini benar adalah hasil karya sendiri. Jika di kemudian hari terbukti bahwa ia merupakan duplikat, tiruan, plagiat, atau dibuat oleh orang lain, sebagian atau seluruhnya, maka skripsi dan gelar yang diperoleh karenanya batal demi hukum.

Makassar, Agustus 2022

Peneliti,

Hasnidar Bahali
90200118055

PENGESAHAN SKRIPSI



KEMENTERIAN AGAMA
UNIVERSITAS ISLAM NEGERI ALAUDDIN MAKASSAR
FAKULTAS EKONOMI DAN BISNIS ISLAM
Kampus I : Jl. Sultan Alauddin No. 63 Makassar ■ (0411) 864923, Fax: 864923
Kampus II : Jl. H.M. Yasin Liman Rongkupetene - Gowa ■ 424835, Fax: 424836

PENGESAHAN SKRIPSI

Skrripsi yang berjudul "Pengaruh *Quality Of Work Life* Terhadap Kinerja Karyawan Melalui *Deep Acting* Sebagai Variabel Intervening Pada Badan Pengelola Keuangan dan Pendapatan Daerah di Kota Manado" yang disusun oleh HASNIDAR BAHALI, NIM : 90200118055 mahasiswa Jurusan Manajemen pada Fakultas Ekonomi dan Bisnis Islam, Universitas Islam Negeri Alauddin Makassar. Telah diuji dan dipertahankan dalam sidang umum yang diselenggarakan pada tanggal 10 Agustus 2022 bertepatan pada 12 Muharram 1444 H, dan dinyatakan telah dapat diterima sebagai salah satu syarat untuk memperoleh gelar Sarjana Manajemen pada Fakultas Ekonomi dan Bisnis Islam.

Sanata-Gowa, 10 Agustus 2022

12 Muharram 1444 H

DEWAN PENGUJI

Ketua	: Prof. Dr. H. Abustani Ilyas, M.Ag.	(.....)
Sekretaris	: Dr. Mhd. Wahyuddin Abdullah, SE, M.Si., Ak.	(.....)
Pembimbing I	: Dra. Hj. Nurraeni Gani, MM	(.....)
Pembimbing II	: Amir, S.E., M.Si	(.....)
Penguji I	: Dr. Alim Syarifati, M.Si.	(.....)
Penguji II	: Dra. Hj. Wahidah Abdullah, S.Ag, M.Ag	(.....)

Diketahui Oleh :
Dekan Fakultas Ekonomi dan Bisnis Islam UIN
Alauddin Makassar

Prof. Dr. H. Abustani Ilyas, M.Ag.
NIP. 19961130199303 1 003

KATA PENGANTAR



Alhamdulillah, segala puji bagi Allah swt, yang telah melimpahkan rahmat-Nya sehingga penulis berhasil menyelesaikan skripsi sebagai tugas akhir yang mengangkat judul **“Pengaruh *Quality Of Work Life* Terhadap Kinerja Karyawan Melalui *Deep Acting* Sebagai Variabel Intervening Pada Badan Pengelola Keuangan Pendapatan Daerah Di Kota Mamuju”**. Salawat serta salam kepada Rasulullah Muhammad saw sebagai suri tauladan kita sebagai manusia. Adapun penulisan skripsi ini menjadi bagian dari upaya peneliti untuk melakukan penyelesaian studi pada jenjang Sarjana Strata 1 (S1) Manajemen, Fakultas Ekonomi dan Bisnis Islam (FEBI) di Universitas Islam Negeri (UIN) Alauddin Makassar.

Selama perjalanan penyusunan skripsi, peneliti memiliki banyak hambatan. Namun peneliti juga mendapatkan banyak bantuan, masukan, dan dukungan dalam bentuk saran maupun ide dari berbagai pihak dan tentunya tak terlepas dari pertolongan Allah swt. Dalam kesempatan ini, dengan segala kerendahan hati peneliti ingin mengungkapkan rasa terima kasih secara khusus kepada kedua orangtua tercinta Ayahanda Bahali, S.Pd (Alm.) dan Ibunda Sarima (Almh.) yang telah melahirkan, mendidik sekaligus membesarkan peneliti, serta kakak-kakak peneliti Sanawiah Bahali, Nurliati Bahali, Ridwan Bahali, Fitri Amalia Bahali, dan Syamsul Bahali atas segala dukungan dan doanya. Juga kepada Dzakiyyah Atsiilah Ramli, Muhammad Hanif Arkanza Ramli, Na'ilah Azizah Ramli, Fatih Aszhafran Ramli, Aliyah Khadijah Az-Zahra, Muhammad

Ilham Fauzi, Muhammad Mufid Mufli, Andi resky Aditya, dan Eshal Akasia Bella yang senantiasa menghibur dikala peneliti sedang merasa tertekan dalam pengerjaan skripsi. Serta untuk diri peneliti sendiri yang tak pernah berhenti untuk terus berupaya dalam menyelesaikan skripsi ini. Melalui ini, peneliti juga bermaksud menyampaikan ucapan terima kasih kepada:

1. Prof. Dr. H. Hamdan Juhannis, MA, Ph.D., selaku Rektor beserta Wakil Rektor I, II, III, IV Universitas Islam Negeri (UIN) Alauddin Makassar.
2. Prof. Dr. H. Abustani Ilyas, M. Ag., selaku Dekan beserta Wakil Dekan I, II, III Fakultas Ekonomi dan Bisnis Islam (FEBI), Universitas Islam Negeri (UIN) Alauddin Makassar.
3. Dr. Hj. Rika Dwi Ayu Parmitasari, SE., M.Comm., selaku Ketua Jurusan Manajemen dan Dr. Alim Syariati, S.E., M.Si., selaku Sekretaris Jurusan Manajemen Universitas Islam Negeri (UIN) Alauddin Makassar sekaligus penguji I peneliti. Terima kasih atas segala bimbingan, motivasi, pembelajaran, serta segala nasihat kepada penulis.
4. Dra. Hj. Nuraeni Gani, M.M. selaku pembimbing I dan Amir, S.E., M.Si. selaku pembimbing II peneliti yang telah meluangkan waktu serta pikirannya untuk memberikan masukan, bimbingan, arahan, kepada penulis selama penyusunan hingga penyelesaian skripsi ini.
5. Hj. Wahidah Abdullah, S.Ag.,M.Ag. selaku penguji II peneliti atas waktu, serta pikirannya untuk memberikan masukan, bimbingan, arahan, kepada penulis selama penyusunan hingga penyelesaian skripsi ini.

6. Rusnawati, S.E.,M.M., selaku dosen penasihat akademik (PA) peneliti, terima kasih atas dukungan, nasihat, masukan, maupun bimbingannya bagi penulis selama ini.
7. Segenap bapak dan ibu dosen di Fakultas Ekonomi dan Bisnis Islam (FEBI), Universitas Islam Negeri (UIN) Alauddin Makassar yang menyalurkan ilmu pengetahuan selama masa studi kepada peneliti.
8. Segenap staf jurusan dan pegawai akademik di Fakultas Ekonomi dan Bisnis Islam (FEBI), Universitas Islam Negeri (UIN) Alauddin Makassar yang telah berupaya memberi layanan terbaik selama peneliti melakukan studi.
9. Seluruh responden pegawai Badan Pengelola Keuangan dan Pendapatan Daerah di Kota Mamuju yang telah membantu penelitian saya.
10. Kepada Keluarga Besar Manajemen Angkatan 2018, terkhusus teman-teman Manajemen B dan Konsentrasi Manajemen Sumber Daya Manusia atas doa, bantuan, serta semangat yang diberikan kepada peneliti, dalam hal ini kepada, Nui yang siaga mengantar kemana diri ini ingin pergi, Andini yang selalu membuka pintu kostnya entah itu pukul berapapun untuk kami tinggal, Nella, Alif, Jaddid, Farhan, Habil, Wahid, Lord Ilham, Munif, Arisman, Fikri, Fani, Hana, Ira, dan banyak lagi yang tidak dapat peneliti sebut satu persatu. Egaliter, Kuasai!
11. Sahabatku, Devina Noor Ignasia dan Serliani. Terima kasih banyak sudah setia kebersamaan sejak awal kuliah hingga kini. Saya adalah beban buat kalian, dan kalian adalah beban buat saya. Sedikit memalukan untuk berkata

bahwa saya sangat bersyukur dipertemukan dengan kalian yang menerima saya apa-adanya. Dengan kondisi mental yang sangat miris ini, kalian memilih tidak pernah pergi meninggalkan saya. Mari tetap saling mengabari juga menyayangi satu sama lain sampai rambut memutih hingga banyak bocah mungil memanggil kita nenek.

12. Teman-teman Inflasi Squad 2018, Nuren Sadboi yang setia menemani dalam suka dan duka sepanjang 3 tahun terakhir, Ruqi Jack yang tak henti menghibur disepanjang jalan, Ilham Kris yang dengan senang hati mengizinkan kost-annya di amburadulkan, Khaerul Munge yang siaga menampung kami dirumahnya, Kak Baktiar, Bahar Kim, Irma cantik, Inna, Syifa, Alfi dan Inri atas waktu dan masukan kepada peneliti selama pengerjaan skripsi.
13. Teman-teman DES X Forkeis, Dimas sipaling nomor satu tidak mau diduakan, Ullah, Ikram, Maul, Lisa, Inu, Radi, Pile, Kak Nay, Fitrah, Lusiana dan banyak lagi yang tak bisa peneliti sebut satu persatu, atas waktu dan masukan kepada peneliti selama pengerjaan skripsi. Juga untuk kakak-kakak di FORKEIS, Kak Alif, Kak Jesss, Kak Selvi, dan Kak Laras yang senantiasa ada dengan masukannya untuk peneliti selama masa perkuliahan.
14. Teman-teman KKN Angkatan 66 Kel. Tangkoli Kec. Maniangpajo, Kab. Wajo, Bassss, Agil, Reza, Desi, Leni, Uci, dan Putri atas kerja sama yang baik selama proses Kuliah Kerja Nyata berlangsung dan juga memberikan dukungan untuk penyelesaian skripsi ini. Juga kepada Ibu Kasta, Pak

Sulaeman, Nenek, dan Adek Atika yang telah menyambut kami dengan sangat hangat selama KKN berlangsung.

15. Teman seperjuangan selama bersekolah di SMKN 1 Karossa, Abd Rahman, Muh. Ridwan Setiawan, Yusril Ibrahim, dan Akbar yang sampai saat ini masih setia menemani juga selalu hadir disetiap moment bersejarah dalam hidup peneliti. I really love u gesssss.
16. Untuk Ekki, yang telah mengizinkan peneliti menetap sementara di penghujung pengerjaan skripsi ini. Maklumi diriku dengan banyak barang yang hadir dalam kostmu yah Ekki, hahahaha.
17. Semua pihak yang telah terlibat yang tidak dapat penulis sebutkan satu persatu. Sekali lagi peneliti menyampaikan banyak terima kasih.
18. Iqbaal Dhiafakhri Ramadhan, yang akan selalu peneliti sebut namanya dalam tiap Doa yang terpanjat. Terima kasih telah hadir dan menjadi manusia yang paling membuat peneliti ingin selalu menjadi manusia yang dimanusiakan oleh manusia lainnya, serta menjadi manusia yang memanusiakan manusia lainnya.
19. Kim Namjoon, Kim Seokjin, Min Yoongi, Jung Hoseok, Park Jimin, Kim Taehyung, Jeon Jungkook, BTS. Untuk lagunya yang menyenangkan selama penyusunan skripsi melalui list Resso yang terbaik.
20. Halo 2017. Tersisa 4 Bulan menuju 2023, dan 2015 tidak pernah kembali lagi. Jika reinkarnasi benar adanya seperti drama korea juga serial kera sakti, mari bertemu lagi tanpa menyakiti satu sama lain di kehidupan selanjutnya.

21. Ucapan paling dan sangat tulus dipersembahkan kepada “adek” Muhammad Nur, S. Ak, selaku pembimbing ke-III peneliti. Untuk waktu dan masukan, serta banyak cerita dalam suka dan duka sehingga terciptalah SeMen 1 SAK, wkwkwk. Nur, *how can I let u go when I really like anything u do?*

22. *Last but not least. I wanna thank me. I wanna thank for believing in me. I wanna thank me for doing all hard work. I wanna thank me for having no days off. I wanna thank me for never quitting, for just being me at all times.*

Terima kasih atas segala hal yang telah diberikan kepada peneliti, sehingga skripsi ini dapat terselesaikan. Peneliti harap semoga amal baik yang telah diberikan dapat menjadi nilai ibadah di sisi Allah swt. Dengan segala kerendahan hati, peneliti menyadari bahwa skripsi ini masih jauh dari kesempurnaan dan mengucapkan permohonan maaf bila terdapat kekurangan dalam penyusunan skripsi ini. Peneliti mengharapkan kritik ataupun saran yang membangun demi hasil yang lebih baik ke depan. Akhir kata, semoga skripsi ini bisa memberikan manfaat bagi semuanya, *aamiin yaa rabbal ‘alamin.*

Makassar, Agustus 2022
Peneliti,

Hasnidar Bahali
90200118055

DAFTAR ISI

HALAMAN JUDUL	i
PERNYATAAN KEASLIAN SKRIPSI.....	i
PENGESAHAN SKRIPSI.....	ii
KATA PENGANTAR	iii
DAFTAR ISI.....	ix
DAFTAR TABEL.....	xi
DAFTAR GAMBAR.....	xii
ABSTRAK.....	xiii
ABSTRAK.....	xiv
BAB I.....	1
A. <i>Latar Belakang</i>	1
B. <i>Rumusan Masalah</i>	6
C. <i>Hipotesis</i>	6
D. <i>Definisi Operasional</i>	9
E. <i>Kajian Pustaka</i>	12
F. <i>Tujuan Dan Kegunaan Penelitian</i>	13
BAB II.....	15
A. Teori Peristiwa Afektif.....	15
B. Manajemen Sumber Daya Manusia	16
C. Quality Of Work Life.....	21
D. Deep Acting	28
E. Kinerja Karyawan	31
F. Keterkaitan Antar Variabel	35
G. Kerangka Fikir	37
BAB III	39
A. Jenis dan Lokasi Penelitian	39
B. Pendekatan Penelitian	39
C. Populasi dan Sampel	40
D. Metode Pengambilan Data.....	41

E. Instrumen Penelitian	42
F. Teknik Pengolahan dan Analisis Data	44
BAB IV	52
A. Gambaran Umum Badan Pengelolaan Keuangan dan Pendapatan Daerah (BPKPD) di Kota Mamuju.....	52
B. Karakteristik Responden.....	57
C. Hasil Analisis Data	60
D. Hasil Uji Kualitas Data	62
E. Hasil Uji Asumsi Klasik	65
F. Hasil Uji Hipotesis.....	68
G. Analisis Jalur Path.....	72
H. Ringkasan Tabel Hipotesis.....	77
I. Pembahasan Hasil Penelitian.....	78
BAB V	84
A. <i>Kesimpulan</i>	84
B. <i>Saran</i>	85
DAFTAR PUSTAKA	86
LAMPIRAN.....	89
RIWAYAT HIDUP	118



DAFTAR TABEL

Tabel 1.1 <i>Penelitian Terdahulu</i>	5
Tabel 3.1 <i>Instrumen Penelitian</i>	43
Tabel 4.1 <i>Karakteristik Responden Berdasarkan Jenis Kelamin</i>	57
Tabel 4.2 <i>Karakteristik Responden Berdasarkan Usia</i>	58
Tabel 4.3 <i>Karakteristik Responden Berdasarkan Pendidikan Terakhir</i>	58
Tabel 4.4 <i>Karakteristik Responden Berdasarkan Lama Bekerja</i>	59
Tabel 4.5 <i>Deskripsi Item Pertanyaan Variabel Quality Of Work Life</i>	60
Tabel 4.6 <i>Deskripsi Item Pertanyaan Variabel Kinerja Karyawan</i>	61
Tabel 4.7 <i>Deskripsi Item Pertanyaan Variabel Deep Acting</i>	62
Tabel 4.8 <i>Hasil Uji Validitas</i>	63
Tabel 4.9 <i>Hasil Uji Reliabilitas</i>	64
Tabel 4.10 <i>Hasil Uji Normalitas</i>	65
Tabel 4.11 <i>Hasil Uji Multikolinearitas</i>	67
Tabel 4.12 <i>Hasil Uji Heteroskedastisitas</i>	68
Tabel 4.13 <i>Hasil Uji Autokorelasi</i>	68
Tabel 4.14 <i>Hasil Uji Regresi Linear Sederhana</i>	69
Tabel 4.15 <i>Hasil Uji Koefisien Determinasi (R²) Persamaan 1</i>	70
Tabel 4.16 <i>Hasil Uji-t Persamaan 1</i>	71
Tabel 4.17 <i>Hasil Uji Koefisien Determinasi (R²) Persamaan 2</i>	72
Tabel 4.18 <i>Hasil Uji-t Persamaan 2</i>	69
Tabel 4.19 <i>Ringkasan Hasil Uji Hipotesis</i>	77

DAFTAR GAMBAR

Gambar 2.1 Kerangka Fikir AET.....	14
Gambar 2.2 Kerangka Fikir.....	37
Gambar 4.1 Hasil Uji Normalitas P-Plot.....	66
Gambar 4.3 Hasil interpretasi analisis jalur.....	75



ABSTRAK

Nama : Hasnidar Bahali

Nim : 90200118055

Judul : “Pengaruh Quality Of Work Life Terhadap Kinerja Karyawan Melalui Deep Acting Sebagai Variabel Intervening Pada Badan Pengelola Keuangan Pendapatan Daerah Di Kota Mamuju”

This study aims to determine the effect of quality of work life on deep acting, the effect of quality of work life on employee performance, the effect of deep acting on employee performance, and the effect of quality of work life through deep acting as an intervening variable on the performance of employees working at the Agency Office. Financial Manager and Regional Revenue in Mamuju City.

The sampling technique used is the saturated sample technique. The type of research used is quantitative research. The source of the data used is primary data, by distributing questionnaires to respondents to fill in. The number of samples used as many as 116 respondents. The data processing method used in this study uses SPSS software.

The results show that the quality of work life has a positive and significant effect on deep acting, the quality of work life has a positive and significant effect on employee performance, deep acting has a positive and significant effect on employee performance, and the quality of work life has a positive and significant effect on deep acting. as an intervening variable on employee performance.

Keywords: quality of work life, employee performance, deep acting

ABSTRAK

Nama : Hasnidar Bahali

Nim : 90200118055

Judul : “Pengaruh Quality Of Work Life Terhadap Kinerja Karyawan Melalui Deep Acting Sebagai Variabel Intervening Pada Badan Pengelola Keuangan Pendapatan Daerah Di Kota Mamuju”

Penelitian ini bertujuan untuk mengetahui pengaruh *quality of work life* terhadap *deep acting*, pengaruh *quality of work life* terhadap kinerja karyawan, pengaruh *deep acting* terhadap kinerja karyawan, dan pengaruh *quality of work life* melalui *deep acting* sebagai variabel intervening terhadap kinerja karyawan yang bekerja pada Kantor Badan Pengelola Keuangan dan Pendapatan Daerah di Kota Mamuju.

Teknik pengumpulan sampel yang digunakan adalah teknik sampel jenuh. Jenis penelitian yang digunakan adalah penelitian kuantitatif. Sumber data yang digunakan yaitu data primer, dengan cara membagikan kuesioner kepada responden untuk di isi. Jumlah sampel yang digunakan sebanyak 116 responden. Metode pengolahan data yang digunakan dalam penelitian ini menggunakan software SPSS.

Hasil penelitian menunjukkan bahwa *quality of work life* berpengaruh positif dan signifikan terhadap *deep acting*, *quality of work life* berpengaruh positif dan signifikan terhadap kinerja karyawan, *deep acting* berpengaruh positif dan signifikan terhadap kinerja karyawan, serta *quality of work life* berpengaruh positif dan signifikan melalui *deep acting* sebagai variabel intervening terhadap kinerja karyawan.

Kata kunci: *quality of work life*, kinerja karyawan, *deep acting*

BAB I

PENDAHULUAN

A. Latar Belakang

Perkembangan suatu instansi maupun perusahaan dipengaruhi oleh beberapa faktor, salah satunya adalah kinerja karyawan. Sesuai dengan pendapat Bernardian *et. al* yang mengemukakan bahwa kinerja merupakan hasil pekerjaan yang mempunyai hubungan yang kuat dengan tujuan startegi organisasi, kepuasan konsumen dan memberikan kontribusi pada ekonomi.¹

Kinerja karyawan menjadi hal serius yang perlu diperhatikan, karena kinerja karyawan dapat berdampak secara langsung terhadap kinerja instansi atau perusahaan secara keseluruhan. Ada banyak faktor yang dapat meningkatkan kinerja karyawan. Salah satunya adalah *quality of work life* atau kualitas kehidupan kerja yang baik.

Nawawi mengungkapkan pendapatnya bahwa *quality of work life* adalah kondisi dimana pekerja merasa aman dan puas dalam bekerja karena berada pada posisi yang menyenangkan dan diperlakukan sesuai harkat dan martabat sebagai manusia.² Sehingga peneliti menyimpulkan bahwa *quality of work life* adalah suatu sistem yang diciptakan oleh perusahaan untuk memenuhi kebutuhan karyawan agar karyawan dalam perusahaan akan merasa aman dan nyaman dalam bekerja yang diharapkan dapat menghasilkan kinerja yang positif.

¹Setyo Budiari Giarto, "Pengaruh Kualitas Kehidupan Kerja Terhadap Kinerja Karyawan Dengan Kepuasan Kerja Dan Komitmen Organisasional Sebagai Variabel Mediasi Di PT. Solusky Yogyakarta", *Skripsi* (Jakarta: Fak. Ekonomi Universitas Islam Indonesia, 2018).

²Hendri setiyo Wibowo, "Pengaruh Organizational Citizenship Behavior (OCB) Dan Quality of Work Life (QWL) Terhadap Kinerja Karyawan (Studi Kasus Pada PT. Indomobil Trada Nasional Nissan Cinere)", *Skripsi* (Jakarta: Fak. Ekonomi Universitas Islam Negeri Syarif Hidayatullah Jakarta, 2015).

Berdasarkan penelitian yang dilakukan oleh Charles B. Wangke, diperoleh hasil yang menunjukkan bahwa *quality of work life* berpengaruh terhadap kinerja karyawan. Charles mengungkapkan bahwa pengujian hipotesis pada penelitian yang dilakukannya terdapat pengaruh yang positif dan signifikan antara *quality of work life* terhadap kinerja karyawan. Dengan demikian, semakin tinggi *quality of work life* dari seseorang karyawan maka semakin tinggi pula kinerja karyawan tersebut.³

Selain *quality of work life*, *emotional labor* juga dapat mempengaruhi kinerja karyawan. *Emotional labor* adalah situasi yang mengharuskan individu untuk mampu mengepresikan emosi-emosi yang diinginkan oleh suatu instansi pekerjaan, baik saat berinteraksi dengan anggota lain, maupun dengan lingkungan luar organisasi tersebut.⁴ Terdapat dua dimensi dalam *emotional labor*, yaitu *surface acting* dan *deep acting*. *Surface acting* adalah kemampuan individu dalam mengungkapkan ekspresi dengan menyembunyikan atau memanipulasi emosi. Sedangkan *deep acting* adalah keadaan individu dengan sadar mengatur emosi agar dapat mengekspresikan suatu emosi tertentu.

Dalam sebuah penelitian oleh Chu, Baker, dan Murrmann diketahui bahwa pada pegawai kerja yang menunjukkan perasaan aslinya atau lebih dikenal dengan istilah *deep acting* menghasilkan kepuasan kerja yang lebih tinggi dan kinerjanya

³Charles B Wangke, "Pengaruh *Quality Of Work Life* Terhadap Kinerja Karyawan Pada Pt Javas Pelita Indonesia". 07 no. 01 (2021): h. 23.

⁴Riska Amaliah, Muhammad Jufri, "Perbedaan Persepsi Kepuasan Pelayanan Dan Customer-Employee Rapport Pengguna Perpustakaan Ditinjau Dari *Deep Acting* Dan *Surface Acting* Pustakawan", *Empati*, 7, no.4 (2019): h.43.

lebih dihargai secara instrinsik karena mereka merasa melakukan manajemen emosi bukanlah suatu beban namun dilakukan secara tulus pada pekerjaannya.⁵

Deep acting dapat diartikan individu secara sadar mengatur emosinya untuk dapat mengekspresikan sebuah emosi tertentu sehingga orang tersebut dapat benar-benar merasakan emosi tersebut. *Deep acting* juga dapat dikatakan sebagai usaha seorang karyawan untuk mengubah perasaan internal karyawan dengan menyatukan kebutuhan organisasi, mengeluarkan dan menampilkan emosi yang lebih alami dalam dunia kerja.

Saat ini, banyak karyawan yang merasa bahwa *quality of work life* tidak sesuai yang diharapkan. *Quality of work life* dapat memengaruhi kinerja karyawan. Baik secara positif, maupun negatif. Ketika *quality of work life* tidak sesuai dengan harapan karyawan, maka hal tersebut dapat mempengaruhi kinerja karyawannya menjadi tidak sesuai, dalam artian kinerja karyawannya akan buruk. Selain *quality of work life*, *deep acting* juga dapat mempengaruhi kinerja karyawan. Tuntutan pekerjaan dapat menimbulkan *deep acting* sebagai upaya menampilkan performa yang baik. Agar kinerja meningkat pekerja akan berusaha untuk mendalami emosi yang harus dia tunjukkan.

Hal ini sesuai dengan hasil observasi peneliti pada Badan Pengelolaan Keuangan dan Pendapatan Daerah atau kerap disebut BPKPD. Peneliti telah mewawancarai beberapa karyawan yang bekerja di BPKPD. Karyawan berinisial L mengatakan bahwa L merasa tidak nyaman dalam bekerja karena pimpinan yang tidak ramah, sehingga setiap bekerja L tidak dapat fokus karena takut

⁵Riska Amaliah, Muhammad Jufri, "Perbedaan Persepsi Kepuasan Pelayanan Dan Customer- Employee Rapport Pengguna Perpustakaan Ditinjau Dari *Deep Acting* Dan *Surface Acting* Pustakawan": h.43.

melakukan kesalahan. Karena tidak fokus bekerja, hasil kerjanya menjadi tidak sesuai dengan harapan dan kinerjanya menurun.

Karyawan berinisial Z juga menyebutkan bahwa kualitas kehidupan kerja mempengaruhinya dalam bekerja. Z merasa bahwa dirinya tidak berkembang dalam bekerja karena tidak pernah diberi kesempatan mengikuti kegiatan diluar kantor. Hal tersebut membuatnya merasa tidak dianggap dan membuatnya menjadi tidak bersemangat dalam bekerja. Hal ini mempengaruhi kinerjanya.

Hal yang sama juga dirasakan oleh karyawan berinisial R. R menyebutkan bahwa R harus selalu menampilkan emosi yang diinginkan oleh organisasi dalam bekerja. Namun ada hari dimana R merasa tidak sehat tetapi tetap harus menampilkan emosi yang diharapkan organisasi seperti tersenyum ramah kepada staf maupun Satuan Kerja Perangkat Daerah yang memiliki kepentingan tertentu di BPKPD.

Berdasarkan hasil wawancara tersebut, dapat diketahui bahwa kinerja mereka dipengaruhi oleh kualitas kehidupan kerja di kantor. Seperti kenyamanan, rasa aman, dan kesempatan pengembangan diri. Selain itu, karyawan merasa bahwa pengelola emosi dengan baik pada saat bekerja juga dapat mempengaruhi kinerja.

Dari fenomena diatas, dapat diketahui bahwa kinerja karyawan menjadi masalah yang perlu diperhatikan saat ini. Banyak karyawan yang kinerjanya menurun karena *quality of work life* dari karyawan tidak sesuai dengan harapan. Karyawan juga dituntut untuk menampilkan emosi yang diharapkan oleh organisasi. Beberapa pekerja akan mempelajari, memahami, merasakan, dan

mendalami emosi yang di inginkan oleh organisasi. Karena karyawan merasa usahanya dalam menunjukkan emosi dihargai oleh atasan, maka *deep acting* dapat meningkatkan kinerja karyawan.

Berdasarkan keadaan diatas, peneliti berencana ingin melakukan penelitian terhadap kinerja karyawan, *quality of work life* dan *deep acting* dengan judul penelitian **“Pengaruh *Quality Of Work Life* Terhadap Kinerja Karyawan Melalui *Deep Acting* Sebagai Variabel Intervening (Studi Pada Badan Pengelola Keuangan Pendapatan Daerah Mamuju)”** dengan *quality of work life* sebagai variabel X, *deep acting* sebagai variabel Y, kinerja karyawan sebagai variabel Z, dengan objek penelitian berupa karyawan yang bekerja pada kantor BPKPD Kota Mamuju.

Adapun alasan peneliti mengangkat judul ini secara umum adalah, karena peneliti ingin mengetahui pengaruh *quality of work life* terhadap kinerja karyawan yang bekerja pada kantor BPKPD Kota Mamuju. Peneliti juga ingin mengetahui pengaruh *quality of work life* terhadap *deep acting* karyawan yang bekerja pada kantor BPKPD Kota Mamuju. Peneliti ingin mengetahui pengaruh *deep acting* terhadap kinerja karyawan yang bekerja pada kantor BPKPD Kota Mamuju, dan yang terakhir adalah peneliti ingin mengetahui pengaruh *quality of work life* terhadap kinerja karyawan melalui *deep acting* sebagai variabel intervening pada karyawan yang bekerja pada kantor BPKPD Kota Mamuju. Secara khusus, alasan peneliti mengangkat judul ini adalah karena peneliti ingin mengetahui bagaimana karyawan yang bekerja pada kantor BPKPD Kota Mamuju dapat mengatasi *quality of work life* dan *deep acting* terhadap kinerja mereka di perusahaan.

B. Rumusan Masalah

Berdasarkan pada latar belakang diatas, maka masalah yang akan dibahas dalam penelitian ini adalah sebagai berikut:

1. Apakah *quality of work life* berpengaruh terhadap *deep acting* pada karyawan yang bekerja pada kantor BPKPD Kota Mamuju?
2. Apakah *quality of work life* berpengaruh terhadap kinerja karyawan pada karyawan yang bekerja pada kantor BPKPD Kota Mamuju?
3. Apakah *deep acting* berpengaruh terhadap kinerja karyawan pada karyawan yang bekerja pada kantor BPKPD Kota Mamuju?
4. Apakah *quality of work life* melalui *deep acting* sebagai variabel intervening berpengaruh terhadap kinerja karyawan pada karyawan yang bekerja pada kantor BPKPD Kota Mamuju?

C. Hipotesis

Hipotesis adalah pernyataan yang masih lemah tingkat kebenaran yang masih harus diuji dengan menggunakan teknik tertentu. Hipotesis dirumuskan dalam hal teori, dugaan dan pengalaman pribadi.⁶ Kesimpulannya adalah hipotesis merupakan pernyataan keadaan populasi yang akan diverifikasi menggunakan data atau informasi yang dikumpulkan melalui sampel. Peneliti telah memiliki empat hipotesis, sebagai berikut:

1. Pengaruh *Quality Of Work Life* Terhadap *Deep Acting*

Jessica Christina dalam penelitiannya yang berjudul Hubungan Antara Kemampuan Mengelola Emosi dan Komitmen Kerja dengan Kualitas Kehidupan

⁶Anwar Hidayat, "Hipotesis Adalah Dugaan Sementara Penelitian. Pengertian, Jenis, Contohnya", *Statistikian.Com*, <https://www.statistikian.com/2012/10/hipotesis-adalah.html>.

Kerja Karyawan PT Utama Bakti Farmasi menunjukkan bahwa terdapat hubungan yang signifikan dan positif Pengelola emosi terhadap kualitas kehidupan karyawan.⁷ Penelitian ini menggunakan teori kecerdasan emosional. Goleman mengemukakan bahwa kecerdasan emosional adalah kemampuan lebih yang dimiliki seseorang dalam memotivasi diri, ketahanan dalam menghadapi kegagalan, mengendalikan emosi dan menunda kepuasan, serta mengatur keadaan jiwa.

H₁ : Diduga terdapat pengaruh signifikan dan positif *quality of work life* terhadap *deep acting* pada karyawan yang bekerja pada kantor BPKPD Kota Mamuju.

2. Pengaruh *Quality Of Work Life* Terhadap Kinerja Karyawan.

Berdasarkan hasil penelitian Setyo Budiari Giarto yang berjudul Pengaruh Kualitas Kehidupan Kerja terhadap Kinerja Karyawan dengan Kepuasan Kerja dan Komitmen Organisasional sebagai Variabel Mediasi di PT. Solusky Yogyakarta menyebutkan bahwa terdapat hubungan yang signifikan antara *quality of work life* terhadap kinerja karyawan.⁸ Dari analisis yang dilakukan terbukti bahwa *quality of work life* berpengaruh secara positif terhadap kinerja karyawan. Penelitian ini di naungi oleh teori kepemimpinan.

Hal yang sama juga dikemukakan oleh Charles B. Wangke dalam penelitiannya dengan judul Pengaruh *Quality of Work Life* terhadap Kinerja Karyawan pada PT. Javas Pelita Indonesia. Hasil penelitian Charles memperlihatkan bahwa *quality of work life* berpengaruh secara positif dan

⁷Jessica Christina, "Hubungan Antara Kemampuan Mengelola Emosi", 15 (2017): h. 15.

⁸Setyo Budiari Giarto, "Pengaruh Kualitas Kehidupan Kerja Terhadap Kinerja Karyawan Dengan Kepuasan Kerja Dan Komitmen Organisasional Sebagai Variabel Mediasi Di PT. Solusky Yogyakarta"

signifikan terhadap kinerja karyawan.⁹ Berdasarkan hasil penelitian ini, maka peneliti telah menetapkan sebuah hipotesis sebagai berikut:

H₂: Diduga terdapat pengaruh signifikan dan positif *quality of work life* terhadap kinerja karyawan pada karyawan yang bekerja pada kantor BPKPD Kota Mamuju.

3. Pengaruh *Deep Acting* Terhadap Kinerja Karyawan

Berdasarkan penelitian yang dilakukan oleh Caludia Angelika Wijaya dengan judul penelitian Analisis Pengaruh Kecerdasan Intelektual, Kecerdasan Emosional, dan Kecerdasan Spritual Terhadap Kinerja Karyawan di Hotel “X” menunjukkan bahwa kecerdasan emosional dalam hal ini *deep acting* memiliki pengaruh yang signifikan dan positif terhadap kinerja karyawan.¹⁰ Penelitian ini menggunakan teori kecerdasan emosional. Berdasarkan penelitian tersebut, peneliti menetapkan sebuah hopitesis sebagai berikut:

H₃: Diduga terdapat pengaruh signifikan dan positif *deep acting* terhadap kinerja karyawan pada karyawan yang bekerja pada kantor BPKPD Kota Mamuju.

4. Pengaruh *Quality Of Work Life* Melalui *Deep Acting* Sebagai Variabel Intervening Terhadap Kinerja Karyawan

Penelitian dengan judul Pengaruh Kematangan Emosional, Kualitas Kehidupan Kerja, dan Motivasi Kerja Terhadap Kinerja Pegawai Kantor Kementrian Agama Kabupaten Batu Bara mengungkapkan bahwa jika kematangan emosi pekerja dalam bekerja, maka kinerja pegawai akan meningkat.

⁹Charles B Wangke, "Pengaruh *Quality Of Work Life* Terhadap Kinerja Karyawan Pada Pt Javas Pelita Indonesia". h. 23.

¹⁰Cluida Angelika Wijaya, "Analisa Pengaruh Kecerdasan Intelektual, Kecerdasan Emosional, Dan Kecerdasan Spritual Terhadap Kinerja Karyawan Di Hotel X", *Skripsi* (Surabaya: Fak. Ekonomi Universitas Kristen Petra, 2015), h.18.

Penelitian ini menggunakan teori kecerdasan emosional. Berdasarkan penelitian diatas, peneliti telah menetapkan sebuah hipotesis sebagai berikut:

H₄: Diduga terdapat hubungan yang signifikan dan positif *quality of work life* melalui *deep acting* sebagai variabel intervening terhadap kinerja karyawan pada karyawan yang bekerja pada kantor BPKPD Kota Mamuju.

D. Definisi Operasional

Menurut Sugiyono definisi operasional dalam variabel penelitian adalah suatu atribut atau sifat atau nilai dari objek atau kegiatan yang mempunyai variasi tertentu yang telah ditetapkan oleh peneliti untuk dipelajari dan kemudian ditarik kesimpulannya.¹¹ Secara sederhana, definisi operasional dimaknai sebagai sebuah petunjuk yang menjelaskan bagaimana mengukur sebuah variabel secara konkret. Untuk membentuk kesamaan persepsi antara pembaca dengan penulis sehubungan dengan istilah-istilah yang terdapat dalam judul penelitian, maka perlu didefinisikan secara operasional. Variabel yang digunakan dalam penelitian ini antara lain yaitu sebagai berikut:

1. Variabel Bebas (*Independent Variable*)

Variable bebas atau yang biasa disebut *independent variable* adalah variabel yang mempengaruhi variabel lain.¹² Variabel bebas juga bisa disebut dengan variabel X.

¹¹Rina Hayati, "Pengertian Definisi Operasional, Tujuan, Manfaat, Dan Contohnya", *Privat - Interessen*, 2021 <https://penelitianilmiah.com/definisi-operasional/> (minggu 4 juli 2021 11.26 pm.)

¹²Salma, "Variabel Bebas Dan Terikat Pengertian, Perbedaan, Hubungan, Dan Contoh Lengkap", *Deepublish*. <https://penerbitdeepublish.com/variabel-bebas-dan-terikat/> Rina Hayati, 'Pengertian Definisi Operasional, Tujuan, Manfaat, Dan Contohnya', *Privat - Interessen*, 2021 <<https://penelitianilmiah.com/definisi-operasional/> (minggu 4 juli 2021 11.26 pm.)

a. *Quality Of Work Life.*

Quality of work life adalah kondisi dimana pekerja merasa aman dan puas dalam bekerja karena berada pada posisi yang menyenangkan dan diperlakukan sesuai harkat dan martabat sebagai manusia. Secara sederhana, *quality of work life* adalah suatu sistem yang diciptakan oleh perusahaan untuk memenuhi kebutuhan karyawan agar karyawan dalam perusahaan akan merasa aman dan nyaman dalam bekerja yang diharapkan dapat menghasilkan kinerja yang positif.

Lingkungan kantor BPKPD di Kota Mamuju terasa terkesan baik, sehingga karyawan merasa nyaman dalam bekerja. Namun peneliti tidak tahu apakah karyawan di kantor BPKPD Kota Mamuju merasa aman atas pekerjaannya. Sehingga perlu diadakan penelitian lebih lanjut untuk membuktikan adanya pengaruh positif dan signifikan *quality of work life* terhadap kinerja karyawan melalui *deep acting* sebagai variabel intervening.

2. Variabel Terikat (*Dependent Variabel*)

Variabel terikat atau *dependent variable* adalah variabel yang dipengaruhi oleh variabel lain.¹³ Variabel ini lebih awam disebut sebagai variabel Z.

a. Kinerja Karyawan

Kinerja adalah hasil kerja secara kualitas dan kuantitas yang dicapai oleh seseorang dalam melaksanakan tugasnya sesuai dengan tanggung jawab yang diberikan kepadanya. Secara sederhana kinerja adalah hasil kerja yang dicapai oleh karyawan yang nilainya sesuai dengan usaha yang telah dilakukan.

¹³Salma, "Variabel Bebas Dan Terikat Pengertian, Perbedaan, Hubungan, Dan Contoh Lengkap", (minggu 4 juli 2021 11.26 pm.)

Menurut Sekretaris Bagian (Sekban) kantor BPKPD di Kota Mamuju, kinerja karyawan yang bekerja di kantor tersebut sangat baik. Kinerja sendiri dipengaruhi oleh banyak faktor. Perlu diadakan penelitian lebih lanjut untuk mengetahui apakah *quality of work life* juga *deep acting* menjadi bagian dari faktor yang mempengaruhi kinerja karyawan yang bekerja di kantor BPKPD Kota Mamuju, dengan cara membagikan kuesioner yang berisi beberapa pernyataan yang akan di isi oleh karyawan tersebut. Dari data ini, kemudian akan diolah yang akan memperlihatkan hasil apakah *quality of work life* berpengaruh terhadap kinerja karyawan melalui *deep acting* sebagai variabel intervening.

3. Variabel Intervening

Variabel intervening merupakan variabel yang berada di antara variabel bebas dan variabel terikat, sehingga sebelum variabel bebas memengaruhi variabel terikat, terlebih dahulu akan melalui variabel intervening. Jadi variabel ini dapat memengaruhi hubungan langsung antara variabel bebas dan terikat sehingga terjadi hubungan tidak langsung.

a. Deep Acting

Deep acting adalah usaha seorang karyawan untuk mengubah perasaan internal karyawan dengan menyatukan kebutuhan organisasi, mengeluarkan dan menampilkan emosional yang lebih alami. Secara sederhana *deep acting* yaitu keadaan seseorang secara sadar mengatur emosinya untuk dapat mengekspresikan suatu emosi tertentu sehingga ia benar-benar merasakan emosi tersebut.

Karyawan BPKPD Kota Mamuju dituntut untuk selalu ramah ketika bekerja, entah itu saat berkomunikasi dengan atasan atau karyawan lainnya, serta

saat melayani tamu yang datang berkunjung untuk keperluan tertentu. Oleh sebab itu, peneliti akan membagikan kuesioner yang berisi pernyataan yang akan diisi oleh karyawan tersebut. Dari jawaban kuesioner ini akan diperoleh data kemudian diolah untuk mengetahui apakah *quality of work life* berpengaruh terhadap kinerja karyawan melalui *deep acting* sebagai variabel intervening.

E. Kajian Pustaka

Selain membahas mengenai teori-teori, dalam penelitian ini juga diperlukan untuk mengkaji dan menganalisa penelitian terdahulu sebagai sumber informasi terhadap *quality of work life*, kinerja karyawan, dan *deep acting*. Hal ini perlu dilakukan untuk mendapatkan gambaran serta perbandingan terhadap penelitian yang akan dilakukan. Berikut merupakan penelitian terdahulu yang mengkaji mengenai *quality of work life*, kinerja karyawan, dan *deep acting*.

Tabel 1.1
Penelitian terdahulu

No	Nama Peneliti	Judul Penelitian	Hasil Penelitian
1	Agus Tunggal Saputra, I Wayan Bagia, Ni Nyoman Yulianthini	Pengaruh Kepuasan Kerja Dan Loyalitas Karyawan Terhadap Kinerja Karyawan	Ketika karyawan merasa puas terhadap pekerjaan yang dilakukan, maka kinerja karyawan dapat ikut meningkat
2	Wahyudi	Pengaruh Disiplin Dan Motivasi Terhadap Kinerja Karyawan	Karyawan merasa termotivasi karena ada kebutuhan hidup yang terpenuhi dan lingkungan kerja yang nyaman.
3	Lisa Unun Mirzani	Pengaruh <i>Surface acting</i> Dan <i>Deep acting</i> Pada Work Burnout Dengan Kecerdasan Emosional Sebagai Variabel	Semakin tinggi <i>surface acting</i> maka semakin tinggi risiko terjadi burnout. Sedangkan semakin tinggi <i>deep</i>

		Moderasi	<i>acting</i> maka risiko terkena burnout akan semakin rendah
4	Umi Apriliyani dan Siti Amaroh	Pengaruh Islamic <i>Quality of work life</i> , Work Family Conflict, Dan Kompensasi Terhadap Turnover Intention Pengrajin Batik	Faktor sistem kompensasi memiliki pengaruh yang lebih besar dan dominan dibanding faktor Islamic <i>quality of work life</i> dan <i>work family conflict</i> terhadap turnover intention karyawan
5	Diza Nurina Libertya dan Mishabuddin Azzuhri	Pengaruh <i>Quality of work life</i> (Qwl) Terhadap Kepuasan Kerja Dan Dampaknya Terhadap Organizational Citizenship Behavior	Apabila QWL yang diberikan oleh perusahaan semakin tinggi, maka kepuasan kerja pekerja semakin tinggi

F. Tujuan Dan Kegunaan Penelitian

1. Tujuan Penelitian

Tujuan penelitian ini antara lain untuk membuktikan bahwa:

- a. Untuk menganalisis pengaruh *quality of work life* terhadap *deep acting*
- b. Untuk menganalisis pengaruh *quality of work life* terhadap kinerja karyawan.
- c. Untuk menganalisis pengaruh *deep acting* terhadap kinerja karyawan.
- d. Untuk menganalisis pengaruh *quality of work life* melalui *deep acting* sebagai variabel intervening terhadap kinerja karyawan.

2. Kegunaan Penelitian

Adapun hasil dari penelitian ini diharapkan dapat memberikan manfaat sebagai berikut:

- a. Bagi peneliti. Hasil penelitian ini dapat digunakan sebagai sumber informasi baru mengenai *quality of work life*, kinerja karyawan, dan *deep acting*. Selain itu, peneliti juga mendapat kesempatan untuk menerapkan banyak teori, khususnya teori manajemen sumber daya manusia.
- b. Bagi akademisi. Hasil penelitian ini dapat digunakan sebagai dasar untuk peneliti lain dalam penelitian selanjutnya.
- c. Bagi publik atau masyarakat umum. Hasil penelitian ini dapat digunakan sebagai sumber informasi terkait dengan *quality of work life*, kinerja karyawan, dan *deep acting*.



BAB II

TINJAUAN TEORITIS

A. Teori Peristiwa Afektif

Robbins dan Judge berpendapat bahwa teori peristiwa afektif sebuah model yang menyatakan bahwa peristiwa-peristiwa ditempat kerja menyebabkan reaksi-reaksi yang kemudian mempengaruhi sikap dan perilaku ditempat kerja.¹⁴ Teori peristiwa afektif atau *affective event theory* merupakan sebuah model yang menyatakan bahwa pekerja bereaksi secara emosional pada hal-hal yang terjadi di tempat kerja, yang dapat memengaruhi kinerja dan kepuasan mereka. Berikut merupakan kerangka pemikiran dari teori peristiwa afektif:



Lingkungan kerja dapat menciptakan peristiwa kerja yang mungkin menjengkelkan, menyenangkan, atau keduanya. Contoh dari yang menjengkelkan ialah kolega yang menolak melakukan bagian pekerjaannya, bentroknnya arahan dari manajer yang berbeda, dan tekanan waktu yang berlebihan. Peristiwa yang

¹⁴Sinta, "14 *Affective Events Theory* Teori Peristiwa Afektif", <https://www.coursehero.com/file/p3e0u37/14-Affective-Events-Theory-Teori-Peristiwa-Afektif-Affective-event-theory-AET/>. (16 juli 2021 9.24 am.)

menyenangkan termasuk mencapai sasaran, dukungan dari kolega, dan menerima pengakuan atas suatu pencapaian.

Peristiwa kerja tersebut mendorong reaksi emosional positif atau negatif yang diterima oleh kepribadian dan suasana hati pekerja. Jadi, *AET* memberikan dua pesan penting. Pertama, emosi memberikan pandangan yang berharga tentang bagaimana peristiwa yang menjengkelkan dan menyenangkan di tempat kerja memengaruhi kinerja pekerja serta kepuasannya. Kedua, pekerja dan manajer seharusnya tidak mengabaikan emosi atau peristiwa yang menyebabkannya, walaupun mereka tampak sepele, tetapi mereka akan terakumulasi.

B. Manajemen Sumber Daya Manusia

1. Defenisi Manajemen Sumber Daya Manusia

Manajemen sumber daya manusia didefinisikan sebagai suatu strategi dalam menerapkan fungsi-fungsi manajemen yaitu *planning, organizing, leading and controlling*, dalam setiap aktifitas atau fungsi operasional sumber daya manusia mulai dari proses penarikan, seleksi, pelatihan dan pengembangan, penempatan yang meliputi promosi, demosi dan transfer, penilaian kinerja, pemberian kompensasi, hubungan industrial, hingga pemutusan hubungan kerja, yang ditujukan bagi peningkatan kontribusi produktif dari sumberdaya manusia organisasi terhadap pencapaian tujuan organisasi secara lebih efektif dan efisien.¹⁵

Manajemen sumber daya manusia mengandung pengertian yang erat kaitannya dengan Pengelola sumber daya manusia atau pegawai dalam

¹⁵Andy Septian Wibisono, 'Manajemen Sumber Daya Manusia', *Management Article*. <https://ipqi.org/manajemen-sumber-daya-manusia/> (16 juli 2021 9.30 am)

perusahaan. Sumber daya manusia dapat juga disebut sebagai personil, tenaga kerja, pekerja, karyawan, potensi manusiawi sebagai penggerak organisasi dalam mewujudkan eksistensinya, atau potensi yang merupakan aset dan berfungsi sebagai modal nonmaterial dalam organisasi bisnis, yang dapat diwujudkan menjadi potensi nyata secara fisik dan nonfisik dalam mewujudkan eksistensi organisasi.

Hasibuan berpendapat bahwa sumber daya manusia memiliki arti keahlian terpadu yang berasal dari daya pikir serta daya fisik yang dimiliki oleh setiap orang.¹⁶ Yang melakukan serta sifatnya dilakukan masih memiliki hubungan yang erat seperti keturunan dan lingkungannya, sedangkan untuk prestasi kerjanya dimotivasi oleh sebuah keinginan dalam memenuhi keinginannya. Manajemen sumber daya manusia adalah proses untuk memperoleh, melatih, menilai, dan mengompensasi karyawan dan untuk mengurus relasi tenaga kerja, kesehatan dan keselamatan, serta hal-hal yang berhubungan dengan keadilan.

Sumber daya manusia menjadi titik sentral yang mendapatkan perhatian serius dari organisasi. Islam sebagai agama yang beradab telah menetapkan prinsip-prinsip profesional dalam manajemen sumber daya manusia. Berikut merupakan prinsip-prinsip manajemen sumber daya manusia dalam Islam:¹⁷

1. Prinsip Kompetensi.

Kompetensi dalam hal ini adalah kemampuan yang dimiliki oleh manusia yang dibutuhkan dalam pencapaian tujuan organisasi, seperti daya analisis, sikap

¹⁶Tri Wartono, "Pengaruh Stres Kerja Terhadap Kinerja Karyawan", 4, no. 2 (2017): h. 55.

¹⁷Kholid Musyaddad, "Prinsip Prinsip Manajemen Sumber Daya Manusia Dalam Perspektif Islam", *Neliti.Com* 6, no. 2 (2017): h. 14.

pemberani, bertanggung jawab, memiliki kecakapan, ketepatan, dan kecepatan dalam melakukan sesuatu.

2. Prinsip Keoptimalan Dan Kelebihan Dari Kompetensi.

Manajemen yang baik tidak hanya diukur dari tingkat efektifitasnya, tetapi juga memperhatikan tingkat efesien.

3. Prinsip Kesesuaian Kompetensi Dengan Kebutuhan.

Sistem sumber daya manusia yang baik adalah sistem yang memperhatikan kesesuaian tenaga kerja dengan kebutuhan karyawan. Pada zaman dahulu, Rasulullah memiliki 4 sahabat yang menjadi pilar kepemimpinan. Mereka berempat tidak sempurna, namun memiliki masing-masing kompetensi yang diperlukan. Sabar dan bijaksana, tegas dan berani, kemampuan finansial dan dermawan, serta pemberani dan cerdas. Hal inilah yang menyebabkan dakwah Rasulullah menjadi berhasil. Karena Rasulullah menempatkan sahabatnya pada posisi yang sesuai dengan kompetensi yang dibutuhkan oleh sahabatnya.

4. Prinsip Kesesuaian Kompetensi Personal dengan Penempatan.

Orang yang tepat ditempat yang tepat sangat berkaitan dengan prinsip ini. Hal ini akan meningkatkan kestabilan serta efisiensi dalam bekerja. Penempatan sumber daya manusia yang salah dapat berpengaruh buruk terhadap organisasi.

5. Prinsip Tidak Melampaui Batas Kemampuan dalam Pembebanan Kerja.

Manusia adalah makhluk hidup yang paling sempurna diantara ciptaan Allah. Manusia dibekali akal fikiran yang menuntunnya untuk pengambilan keputusan dalam menjalani hidup. Namun, tentu manusia tetap memiliki batasan. Baik dari sisi fisik, psikis, juga kompetensi. Sebagai seorang pemimpin, maka

kita harus tahu sampai dimana batasan karyawannya. Berdasarkan hal ini, maka manajer harus membatasi memberikan pekerjaan terhadap bawahannya.

6. Prinsip Adanya Penghargaan dan Kompetensi.

Islam telah menentukan manusia pada posisi kemanusiaan alamiahnya, dimana pemenuhan kebutuhan ini telah menjadi prinsip dalam manajemen sumber daya manusia. Manusia sebagai makhluk hidup memiliki keinginan untuk dihargai.

2. Konsep Manajemen Sumber Daya Manusia

Manajemen sumber daya manusia memberikan pengakuan tentang pentingnya tenaga kerja organisasi sebagai sumber daya manusia utama yang memberi kontribusi bagi pencapaian tujuan-tujuan organisasi.¹⁸ Manajemen sumber daya manusia juga memberikan kepastian bahwa pelaksanaan fungsi dan kegiatan organisasi dilaksanakan secara efektif dan adil bagi kepentingan individu, organisasi, dan masyarakat. Elemen penting dalam konsep manajemen sumber daya manusia sebagai berikut:¹⁹

1. Kualitas sumber daya manusia

Kualitas sumber daya manusia menyangkut mutu dari tenaga kerja yang menyangkut kemampuan, baik berupa kemampuan fisik, intelektual, maupun kemampuan psikologis.

¹⁸Daniel, "Konsep Dasar Manajemen Sumber Daya Manusia [Sebuah Ringkasan]", <https://ekonomimanajemen.com/konsep-dasar-manajemen-sumber-daya-manusia/> (rabu 7 juli 2021 11.57 pm.)

¹⁹Ase Satria, "Definisi Teori, Konsep Dan Manajemen Sumber Daya Manusia Menurut Para Ahli", *Materi Belajar*. <https://www.materibelajar.id/2015/12/definisi-teori-konsep-dan-managemen.html> (rabu 7 juli 2021 12.05 pm.)

2. Kuantitas sumber daya manusia

Kuantitas sumber daya manusia adalah keseluruhan sumber daya manusia yang dapat dimanfaatkan dalam pencapaian tujuan organisasi.

3. Fungsi Manajemen Sumber Daya Manusia

Manajemen sumber daya manusia dibentuk dengan tujuan dijadikan sebagai media komunikasi antara karyawan dengan perusahaan. Fungsi manajemen sumber daya juga begitu kompleks dalam keberlangsungan hidup suatu perusahaan. Berikut merupakan fungsi-fungsi dari manajemen sumber daya manusia:

a. *Staffing.*

Staffing dalam fungsi manajemen sumber daya manusia merupakan fungsi yang mengatur keanggotaan, yang terdiri atas perencanaan, penarikan, dan seleksi.

b. Evaluasi kerja.

Setiap karyawan tentu akan di evaluasi kerjanya, dan departemen yang bertanggung jawab untuk mengevaluasi kinerja karyawan adalah manajemen sumber daya manusia.

c. Kompensasi.

Fungsi ini akan berkaitan dengan evaluasi kerja karyawan. Setelah kinerja karyawan dievaluasi, maka karyawan akan diberikan kompensasi berupa bonus, asuransi kesehatan, asuransi jiwa, intensif, cuti, hingga dana pensiun.

d. Pelatihan dan pengembangan.

Untuk meningkatkan kualitas sumber daya manusia, maka perusahaan menyediakan pelatihan dan pengembangan terhadap karyawannya. Dengan harapan keterampilan karyawan bertambah demi meningkatkan produktivitas kerja dalam pencapaian tujuan organisasi.

e. *Employee relation*.

Fungsi ini memastikan bahwa karyawan diperlakukan secara baik, dan apakah ada cara yang baik dan jelas untuk mengatasi keluhan dan masalah yang ada.

f. *Personal research*.

Fungsi ini akan melakukan analisis terhadap masalah individu pada karyawan, serta solusi dalam memecahkan masalah yang dihadapi oleh karyawan tersebut.

g. Kesehatan serta keselamatan kerja.

Manajemen SDM juga bertugas untuk melakukan pelatihan khusus mengenai keselamatan kerja dan membuat program kesehatan untuk pekerja. Selain itu Manajemen SDM wajib untuk membuat laporan setiap terjadi kecelakaan kerja.

C. *Quality Of Work Life*

1. Definisi *Quality Of Work Life*

Quality of work life atau kualitas kehidupan kerja dapat diartikan menjadi dua pandangan. Pandangan pertama menyebutkan bahwa *quality of work life* sebagai persepsi-persepsi karyawan seperti bahwa karyawan merasa aman, secara

relatif merasa puas serta mendapatkan kesempatan untuk tumbuh dan berkembang sebagai layaknya manusia. Pandangan yang kedua menyebutkan bahwa *quality of work life* merupakan sekumpulan keadaan dan praktek dari tujuan organisasi, contohnya adalah kebijakan promosi dari dalam, kepenyilaan yang demokratis, partisipasi karyawan, lingkungan kerja yang aman.

Quality of work life adalah program yang mencakup cara untuk meningkatkan kualitas kehidupan dengan menciptakan pekerjaan yang lebih baik. Dari pengertian diatas peneliti menyimpulkan bahwa *quality of work life* adalah program yang diciptakan oleh organisasi dalam mempertahankan karyawannya, dengan cara meningkatkan kualitas kehidupan kerja dari karyawan dengan cara menciptakan lingkungan yang nyaman sehingga karyawan merasa aman dalam bekerja. Rasa aman dan nyaman ini akan meningkatkan kinerja karyawan.

Konsep *quality of work life* dalam Islam tidak hanya memandang dari aspek pemenuhan kebutuhan secara jasmani, tetapi juga secara ruhani, yaitu adanya upaya pengembangan kompetensi dan pelatihan bagi karyawan. Dalam konsep Islam, *quality of work life* dapat dilihat dari berbagai aspek, yaitu adanya pemenuhan kebutuhan hidup secara wajar, adanya solidaritas sosial, yaitu keselamatan dan kesehatan kerja, serta tunjangan pension, adanya pengembangan kompetensi dan pelatihan, dan adanya hubungan sesama manusia yang baik yang terjalin didalam organisasi.

Fenomena *quality of work life* dalam Islam dijelaskan dalam QS. Al-Ahqaf/46: 19. Allah SWT berfirman:

وَلِكُلِّ دَرَجَاتٍ مِّمَّا عَمِلُوا ۖ وَلِيُوَفِّيَهُمْ أَعْمَالَهُمْ وَهُمْ لَا يُظْلَمُونَ ﴿١٩﴾

Terjemahannya:

“Dan bagi masing-masing mereka derajat menurut apa yang telah mereka kerjakan dan agar Allah mencukupkan bagi mereka (balasan) pekerjaan-pekerjaan mereka sedang mereka tiada dirugikan.”²⁰

Dalam Tafsir Ibnu Katsir, dijelaskan bahwa ada balasan dari segala hal yang kita lakukan. Juga dijelaskan bahwa Allah mencukupkan rezeki bagi manusia yang bekerja. Artinya, Allah Swt. tetap memberikan rezeki terhadap mereka meski hanya sekecil dzarrah sekalipun atau bahkan yang lebih kecil lagi.²¹

Maksud dari ayat tersebut adalah segala sesuatu yang kita kerjakan di dunia ini memiliki balasan yang setimpal. Keterkaitan ayat ini dengan kualitas kehidupan kerja adalah ketika kualitas kehidupan kerja karyawan baik, maka hasil yang didapatkan akan setimpal, yaitu baik.

2. Faktor-Faktor *Quality Of Work Life*

Sonny Sumarsono berpendapat bahwa terdapat 4 faktor yang mempengaruhi *quality of work life*.²² Berikut ke-empat faktor:

a. Partisipasi dalam pengambilan keputusan.

Partisipasi karyawan dalam pengambilan keputusan menjadi salah satu wadah untuk mengeluarkan ide, saran, dan kritikan bagi organisasi dalam pencapaian tujuan organisasi.

²⁰Kementrian Agama RI, *Al-Quran Dan Terjemahan*, ed. by Abdul Aziz (Bandung: PT Syaamil Cipta Media, 2005).

²¹Abdullah bin Muhammad bin Abdurahman bin Ishaq Al-Sheikh, *Tafsir Ibnu Katsir 7.3.Pdf*, ed. by Eat.al M. Yusuf Harun (Bogor: Pustaka Imam Asy-Syafi'i, 2004), h.368.

²²Hendri setiyo Wibowo, "Pengaruh Organizational Citizenship Behavior (OCB) Dan Quality of Work Life (QWL) Terhadap Kinerja Karyawan (Studi Kasus Pada PT. Indomobil Trada Nasional Nissan Cinere)".

b. *Advancement*

Pengembangan dapat meningkatkan kemampuan teknik, teoritis, konseptual, dan moral bagi karyawan melalui pendidikan.

c. Pendapatan yang layak atau sesuai harapan.

Gaji merupakan balasan dari jasa atau wujud penghargaan atas hasil kerja seseorang yang diatur dalam Undang-Undang Republik Indonesia No. 8 Tahun 1974 Tentang Pokok-Pokok Kepegawaian. Pendapatan yang didapatkan oleh karyawan harus layak, sesuai dengan hasil kerja yang telah dilakukan. Jika pendapatan yang diterima sesuai dengan kerja yang dilakukan, maka karyawan akan merasa puas atas pekerjaannya dan tentu akan meningkatkan kinerjanya.

d. Latar belakang pendidikan karyawan.

Tingkat pendidikan karyawan menjadi hal yang penting dalam menentukan *quality of work life* seseorang, untuk mencapai perkembangan terhadap kemampuan diri sebagai karyawan dan organisasi serta tujuan organisasi. Tahap pendidikan yang ditetapkan berdasarkan tingkat pengembangan peserta didik tujuan yang akan dipakai, dan kemampuan yang dikembangkan. Hal ini diatur dalam Undang-Undang No. 20 Tahun 2003 Tentang Sistem Pendidikan Nasional.

3. Indikator *Quality Of Work Life*

Porkiani *et al* menyatakan bahwa *quality of work life* terdiri dari beberapa indikator²³, sebagai berikut:

²³Hendri setiyo Wibowo, "Pengaruh Organizational Citizenship Behavior (OCB) Dan Quality of Work Life (QWL) Terhadap Kinerja Karyawan (Studi Kasus Pada PT. Indomobil Trada Nasional Nissan Cinere)".

a. Keamanan kerja

Keamanan kerja adalah harapan-harapan karyawan terhadap keberlangsungan pekerjaannya. Indikator dari keamanan kerja ialah besarnya jaminan tetap dipekerjaan pada di perusahaan untuk masa yang akan datang, besarnya jaminan dari keberadaan pada pekerjaan yang sedang di jabat, dan kecenderungna untuk tetap menjabat pada jabatan saat ini.

b. Keadilan dan kesetaraan.

Keadilan dan kesetaraan adalah sebuah konsep yang menganggap bahwa individu harus mendapat perlakuan yang setara dalam semua tindakan yang berhubungan dengan pekerjaan. Indikator dari keadilan dan kesetaraan ialah keadilan pembayaran imbalan sebagai pemenuhan tanggung jawab oleh perusahaan, besarnya peluang promosi berdasarkan prestasi kerja, dan besarnya dorongan atasan untuk menyemangati karyawan agar bekerja lebih baik.

c. Pendapatan gaji dan tunjangan.

Gaji adalah kompensasi dasar yang pasti akan diterima oleh karyawan sebagai imbalan dari pekerjaan yang dilakukannya. Sedangkan tunjangan adalah penghargaan yang diberikan kepada karyawan atas prestasi kerjanya. Indikator dari pendapatan gaji dan tunjangan ialah kesesuaian gaji dengan tanggung jawab perusahaan, kesesuaian tunjangan dengan pengalaman kerja, dan kesesuaian gaji dengan tingkat kesulitan pekerjaan.

d. Peningkatan keterampilan dan kesempatan.

Peningkatan keterampilan dan kesempatan merupakan proses dimana seseorang mendapatkan peluang untuk meningkatkan kapabilitas untuk membantu

pencapaian tujuan organisasional. Indikator dari peningkatan keterampilan dan kesempatan ialah, besarnya kesempatan mempelajari hal yang baru, besarnya kesempatan mengembangkan kemampuan, dan besarnya peluang dalam mengaplikasikan keterampilan.

e. Partisipasi karyawan dalam pengambilan keputusan.

Salah satu bentuk pemberdayaan karyawan adalah dengan mengikutsertakan karyawan dalam pengambilan keputusan. Hal ini membuat karyawan menjadi merasa dianggap oleh perusahaan. Indikator dari partisipasi karyawan dalam pengambilan keputusan ialah besarnya kesempatan karyawan untuk mengikuti pertemuan dengan atasan dan besarnya kesempatan karyawan dalam menyampaikan pendapat dalam jam kerja.

4. Tujuan Dan Manfaat *Quality Of Work Life*.

Tujuan dasar dari *quality of work life* adalah untuk meningkatkan lingkungan kerja yang sebaik mungkin bagi semua anggota organisasi guna mendukung kesehatan ekonomi perusahaan.²⁴ Tujuan-tujuan lain dari *quality of work life* adalah sebagai berikut:

- a. Memperbaiki kepuasan kerja. Bagi pekerja, kepuasan kerja dapat meningkatkan motivasi dalam bekerja, loyalitas dan semangat kerja yang dapat meningkatkan kinerja karyawan.
- b. Memperbaiki kesehatan dan keselamatan quality kinerja karyawan yang dapat membuat lingkungan kerja menjadi aman dan bebas dari kecelakaan kerja.

²⁴Widya Astuti, "Pengaruh *Quality of Work Life* Terhadap Kinerja Karyawan PT. BNI Syariah Palembang", *Skripsi* (Palembang: Fak. Ekonomi Dan Bisnis Islam Universitas Islam Negeri Raden Patah Palembang, 2017).

- c. Meningkatkan kinerja karyawan. Apabila kinerja karyawan meningkat, maka kinerja organisasi akan ikut meningkat juga.
- d. Mendukung manajemen perubahan. Perubahan yang dilakukan oleh bekerja akan berdampak pada kehidupan mereka.

Dengan memperhatikan *quality of work life*, maka organisasi akan mendapatkan beberapa manfaat. Berikut manfaat yang diperoleh oleh organisasi apabila memperhatikan dengan penuh *quality of work life*:

- a. Meningkatkan moral kerja, mengurangi stress dan turnover. Moral kerja karyawan dapat meningkat dengan adanya *quality of work life*. *Quality of work life* juga dapat menurunkan tingkat stress dan turnover.
- b. Meningkatkan motivasi. Motivasi menjadi salah satu faktor yang membantu dalam meningkatkan kinerja karyawan.
- c. Meningkatkan kebanggaan kerja. Sistem benefit, penilaian prestasi kerja, kebijakan shift kerja, dan beberapa praktin yang diberlakukan oleh organisasi dapat meningkatkan kebanggaan kerja karyawan.
- d. Meningkatkan kompetensi. Peningkatan kompetensi secara berkesinambungan dapat terjadi jika organisasi menghilangkan hambatan-hambatan yang terjadi.
- e. Meningkatkan kepuasan. Banyak program yang bisa diterapkan oleh organisasi dalam meningkatkan kepuasan, seperti menciptakan kondisi kerja yang mendukung, kebijakan kompensasi, desain pekerjaan, kesempatan partisipasi, dan kesempatan karir. Jika program tadi dipraktekkan dalam organisasi maka akan tercipta kepuasan yang tinggi.

- f. Meningkatkan komitmen. Ketika kepuasan kerja karyawan tercapai, maka komitmen karyawan akan tumbuh dengan sendirinya. Karyawan akan merasa bahwa dirinya terikat dengan organisasi.
- g. Meningkatkan produktivitas. Kesempatan mengembangkan diri dan partisipasi yang diberikan oleh organisasi dapat meningkatkan produktivitas.

D. *Deep Acting*

1. Definisi *Deep Acting*.

Deep acting dapat didefinisikan sebagai individu yang secara sadar mengatur emosinya untuk dapat mengekspresikan suatu emosi tertentu sehingga ia benar-benar merasakan emosi tersebut. *Deep acting* juga dapat diartikan sebagai sifat individu yang berusaha mengubah perasaan mendalam seseorang berdasarkan aturan-aturan yang telah ditetapkan.²⁵

Berdasarkan pendapat tersebut, peneliti menyimpulkan bahwa *deep acting* adalah keadaan dimana karyawan akan mempelajari, mendalami, merasakan, dan memperlihatkan emosi yang sesuai dengan keinginan organisasi dalam keadaan sadar tanpa paksaan.

Berpura-pura secara mendalam atau *deep acting* adalah berusaha mengubah perasaan mendalam seseorang berdasarkan aturan-aturan penampilan. Seorang penyedia layanan kesehatan yang berusaha untuk tulus merasakan empati terhadap

²⁵Rinta Azzahrah, "Pengaruh Deep Acting, Surface Acting, Customer Orientation Dan Emotional Exhasution Terhadap Service Employee Creativity Di Rumah Sakit Ibu Dan Anak Harapan Kita Jakarta", *Skripsi* (Jakarta: Fak. Ekonomi Universitas Trisakti, 2013).

pasiennya merupakan contoh *deep acting*. Dalam Islam dijelaskan pula mengenai *deep acting* dalam QS. Al-Insyiqaq/84: 6, Allah SWT. berfirman:

يَا أَيُّهَا الْإِنْسَانُ إِنَّكَ كَادِحٌ إِلَىٰ رَبِّكَ كَدْحًا فَمُلَاقِيهِ ﴿٦﴾

Terjemahannya:

“Hai manusia, sesungguhnya kamu telah bekerja dengan sungguh-sungguh menuju Tuhanmu, maka pasti kamu akan menemui-Nya.”²⁶

Dalam tafsir Ibnu Katsir dijelaskan bahwa manusia dapat menemukan keburukan juga kebaikan dari apa yang mereka kerjakan.²⁷ Ayat ini menjelaskan bahwa apa yang kita kerjakan didunia akan dibalas dengan setimpal oleh Allah SWT. jadi ketika kita bekerja dengan sungguh maka hasil yang akan kita dapatkan tentu akan baik.

Keterkaitan dengan variabel *deep acting* yaitu ketika kita bekerja dengan tulus dan bersungguh-sungguh, maka Allah akan memberikan balasan yang setimpal dengan kerja keras kita. Berbeda ketika kita bekerja dengan tidak bersungguh-sungguh maka hasil yang didapatkan tidak baik.

2. Dampak *Deep Acting*

Arlie Hochschild membagi kerja emosional menjadi dua komponen: *surface acting* dan *deep acting*.²⁸ *Surface acting* terjadi ketika karyawan menampilkan emosi yang dibutuhkan untuk suatu pekerjaan tanpa mengubah perasaan mereka yang sebenarnya. Sedangkan *deep acting* adalah proses yang penuh usaha di mana

²⁶Kementrian Agama RI, *Al-Quran Dan Terjemahan*.

²⁷Abdullah bin Muhammad bin Abdurahman bin Ishaq Al-Sheikh, Tafsir Ibnu Katsir 8.4.Pdf, ed. by Et.al M. Yusuf Harun (Bogor: Pustaka Imam Asy-Syafi'i, 2004).

²⁸Yesika Oktavia Sihotang dan Dinni Asih Febriyanti, "Hubungan Antara Hardiness Dengan Emotional Labor Pada Guru Sekolah Luar Biasa (Slb) Di Kota Semarang", *Empati* 8, no. 4 (2020): h. 20.

karyawan membuat perasaan internal mereka untuk menyelaraskan dengan harapan organisasi, menghasilkan tampilan emosional yang lebih alami dan asli.

Meskipun proses yang berbeda, tujuan keduanya biasanya untuk menunjukkan emosi positif yang dianggap berdampak pada hasil. Namun, penelitian umumnya menunjukkan *surface acting* lebih berbahaya bagi kesehatan karyawan. Tanpa pertimbangan nilai-nilai etika, konsekuensi pekerjaan emosional pada karyawan dapat dengan mudah menjadi negatif.

Berbanding terbalik dengan *surface acting*, *deep acting* justru berdampak baik terhadap kinerja karyawan. *Deep acting* dapat berdampak pada kesejahteraan organisasi dalam jangka panjang.²⁹ Individu yang tidak mampu melakukan kontrol dalam mengelolah emosi dan menampilkannya sesuai dengan tuntutan organisasi akan berdampak pada performa kerja, seperti menurunnya kualitas pelayanan yang dihasilkan.

3. Indikator *Deep Acting*

Choi dan Kim mengemukakan bahwa terdapat empat karakteristik dari *deep acting*,³⁰ sebagai berikut:

a. Facial expression.

Ekspresi wajah merupakan salah satu bentuk komunikasi nonverbal dan dapat menyampaikan keadaan emosi dari seseorang kepada orang yang mengamatinya. Karakteristik ini biasanya meliputi kontak mata dan senyuman.

²⁹Rinta Azzahrah, "Pengaruh Deep Acting, Surface Acting, Customer Orientation Dan Emotional Exhasution Terhadap Service Employee Creativity Di Rumah Sakit Ibu Dan Anak Harapan Kita Jakarta".

³⁰Riska Amaliah, Muhammad Jufri, "Perbedaan Persepsi Kepuasan Pelayanan Dan Customer- Employee Rapport Pengguna Perpustakaan Ditinjau Dari *Deep Acting* Dan *Surface Acting* Pustakawan": h.43.

Karyawan yang menerapkan *deep acting* akan tersenyum dengan tulus dan akan sering melakukan kontak mata.

b. Gestures.

Gestures adalah salah satu bentuk komunikasi nonverbal dengan aksi tubuh yang terlihat mengkomunikasikan pesan-pesan tertentu, baik sebagai pengganti bicara atau bersamaan dengan paralel dengan kata-kata. *Gestures* mengikutkan gerakan dari tangan, wajah, atau bagian lain tubuh. *Gestures* karyawan yang menerapkan *deep acting* akan lebih alami dan terlihat nyaman dibandingkan dengan karyawan yang memanipulasi emosinya.

c. Voice dan intonatioan.

Karyawan yang menerapkan *deep acting* akan lebih ramah dan nyaman saat berbicara dibandingkan dengan karyawan yang memanipulasi emosinya. Karyawan yang memanipulasi emosinya akan merasa tertekan dan berpengaruh pada suara dan intonasi karyawan ketika mengobrol dengan atasan maupun karyawan lainnya.

E. Kinerja Karyawan

1. Definisi Kinerja.

Kinerja karyawan adalah hasil atau tingkat keberhasilan seseorang secara keseluruhan selama periode tertentu dalam melaksanakan tugas dibandingkan dengan berbagai kemungkinan, seperti standar hasil target atau sasaran atau kriteria yang telah ditentukan terlebih dahulu telah disepakati bersama.³¹ Pendapat

³¹Mifta Septarina, "Pengaruh Tingkat Pendidikan Dan Lamanya Bekerja Terhadap Kinerja Karyawan Pada PT. Pegadaian Syariah Simpang Patal Palembang", *Skripsi* (Palembang: Fak. Ekonomi dan Bisnis Islam Universitas Islam Negeri Raden Fatah Palembang, 2017).

lain tentang pengertian kinerja karyawan adalah hasil kerja secara kualitas dan kuantitas yang dicapai oleh seorang karyawan dalam melaksanakan tugasnya sesuai dengan tanggung jawab yang diberikan kepadanya.³²

Dari pengertian kedua ahli diatas, peneliti menarik kesimpulan bahwa kinerja karyawan adalah hasil atau tingkat keberhasilan seseorang dalam menyelesaikan tugasnya sesuai dengan tanggung jawab yang telah diberikan.

Bekerja merupakan unsur utama produksi yang sangat penting dalam kehidupan. Bekerja menjadi wajib bukan semata-mata untuk pemenuhan kebutuhan dunia, tetapi juga demi kebutuhan akhirat. Bekerja hukumnya adalah wajib, maka dari itu bekerja dinilai mendapatkan pahala.

Islam telah memberikan jaminan dan penetapan harta kekayaan yang dimiliki. Melalui bekerja, manusia mendapatkan kekayaan tersebut. Seperti yang dijelaskan dalam QS. Al-Mulk/67: 15. Allah SWT. berfirman:

هُوَ الَّذِي جَعَلَ لَكُمُ الْأَرْضَ ذُلُولًا فَامْشُوا فِي مَنَاكِبِهَا وَكُلُوا مِن رِّزْقِهِ وَإِلَيْهِ النُّشُورُ ﴿١٥﴾

Terjemahannya:

“Dialah Yang menjadikan bumi itu mudah bagi kamu, maka berjalanlah di segala penjurunya dan makanlah sebahagian dari rezeki-Nya. Dan hanya kepada-Nya-lah kamu (kembali setelah) dibangkitkan.”³³

Dalam tafsir Ibnu Katsir dijelaskan bahwa Allah swt. telah menyediakan bumi tempat kita tinggal. Untuk bertahan hidup kita harus bekerja. Dan usaha kita tidak akan membawa manfaat kecuali jika kita bekerja keras.³⁴

³²Agus Tunggal Saputra, I Wayan Bagia, And Ni Nyoman Yulianthini, "Pengaruh Kepuasan Kerja Dan Loyalitas Karyawan Terhadap Kinerja Karyawan" 4, no. 1 (2016): h.8.

³³Kementrian Agama RI, *Al-Quran Dan Terjemahan*.

³⁴Abdullah bin Muhammad bin Abdurahman bin Ishaq Al-Sheikh, *Tafsir Ibnu Katsir 8.3.Pdf*, ed. by Eat.al M. Yusuf Harun (Bogor: Pustaka Imam Asy-Syafi'i, 2004), h.242.

Keterkaitan ayat tersebut dengan kinerja karyawan adalah jika manusia bekerja dan berusaha maka Allah akan memberikan kenikmatan kepada manusia tersebut. Maka dari itu, kita harus berusaha dan bekerja keras dalam meningkatkan kinerja kita, dengan demikian Allah swt. juga memudahkan kita dalam bekerja.

2. Faktor-Faktor Yang Mempengaruhi Kinerja

Byar dan Rue mengemukakan pendapatnya bahwa terdapat dua faktor utama yang mempengaruhi kinerja karyawan, yaitu faktor individu dan lingkungan.³⁵ Faktor-faktor individu terdiri atas usaha atau *effort*, *abilities*, dan *role* atau *task perception*. Adapun faktor-faktor lingkungan yang mempengaruhi kinerja karyawan adalah kondisi fisik, peralatan, waktu, material, pendidikan, supervisi, desain organisasi, dan keberuntungan.

3. Indikator Kinerja

Bernardin mengemukakan bahwa terdapat enam indikator yang digunakan untuk mengukur sejauh mana kinerja secara individu.³⁶ Ke-enam indikator tersebut adalah:

1. Kualitas, merupakan tingkat keberhasilan pekerjaan yang dilakukan mendekati sempurna. Dalam artian, menyelesaikan pekerjaan dengan menggunakan cara ideal dan penampilan aktivitas memenuhi tujuan yang diharapkan.

³⁵Mifta Septarina, "Pengaruh Tingkat Pendidikan Dan Lamanya Bekerja Terhadap Kinerja Karyawan Pada PT. Pegadaian Syariah Simpang Patal Palembang".

³⁶Alinvia Ayu Sagita, Heru Susilo, And Muhammad Cahyo W.S, "Pengaruh Budaya Organisasi Terhadap Kinerja Karyawan Dengan Motivasi Kerja Sebagai Variabel Mediator Studi Pada 1 Astra Internasional", 57, no. 1 (2018): h. 15.

2. Kuantitas, merupakan jumlah yang dihasilkan yang dikenal dengan istilah unit atau jumlah siklus aktivitas yang diselesaikan.
3. Ketepatan waktu, merupakan tingkat penyelesaian lebih awal dari yang diinginkan dengan hasil output yang maksimal.
4. Efektivitas, merupakan penggunaan sumber daya manusia secara maksimal dengan maksud menghasilkan keuntungan dan mengurangi kerugian.
5. Kemandirian, merupakan tingkat karyawan dapat melakukan pekerjaannya sendiri tanpa bantuan orang lain.
6. Komitmen kerja, merupakan tingkat karyawan merasa terikat dengan organisasi dan merasa memiliki tanggung jawab terhadap organisasi.

4. Penilaian Kinerja

Penilaian kinerja adalah proses yang dilakukan untuk mengukur kinerja karyawan. Ada beberapa faktor yang perlu diperhatikan dalam penilaian kinerja karyawan, di antaranya karakteristik situasi, deskripsi pekerjaan, spesifikasi pekerjaan dan standar kinerja organisasi, tujuan-tujuan penilaian kinerja, sikap para karyawan dan manajer dalam evaluasi.

Pengadaan penilaian kinerja bagi para karyawan memiliki dua tujuan³⁷, yaitu:

1. Tujuan evaluasi. Seorang manajer dapat melihat kinerja karyawan dari masa lalu untuk pengambilan keputusan promosi, demosi, terminasi dan kompensasi.

³⁷Deewar Mahesa, "Analisis Pengaruh Motivasi Dan Kepuasan Kerja Terhadap Kinerja Karyawan Dengan Lama Kerja Sebagai Variabel Moderating", *Skripsi* (Semarang: Fak. Ekonomi Universitas Diponegoro Semarang, 2010).

2. Tujuan pengembangan. Manajer mengadakan pengembangan untuk meningkatkan kinerja karyawan dimasa yang akan datang.

F. Keterkaitan Antar Variabel

1. Pengaruh *quality of work life* terhadap *deep acting*

Jessica Christina dalam penelitiannya yang berjudul Hubungan Antara Kemampuan Mengelola Emosi dan Komitmen Kerja dengan Kualitas Kehidupan Kerja Karyawan PT. Utama Bakti Farmasi menunjukkan bahwa terdapat hubungan yang signifikan dan positif Pengelola emosi terhadap kualitas kehidupan karyawan. Penelitian ini menggunakan teori kecerdasan emosional.

Goleman mengemukakan bahwa kecerdasan emosional adalah kemampuan lebih yang dimiliki seseorang dalam memotivasi diri, ketahanan dalam menghadapi kegagalan, mengendalikan emosi dan menunda kepuasan, serta mengatur keadaan jiwa.

2. Pengaruh *quality of work life* terhadap kinerja karyawan.

Berdasarkan hasil penelitian Setyo Budiari Giarto yang berjudul Pengaruh Kualitas Kehidupan Kerja terhadap Kinerja Karyawan dengan Kepuasan Kerja dan Komitmen Organisasional sebagai Variabel Mediasi di PT. Solusky Yogyakarta menyebutkan bahwa terdapat hubungan yang signifikan antara *quality of work life* terhadap kinerja karyawan. Dari analisis yang dilakukan terbukti bahwa *quality of work life* berpengaruh secara positif terhadap kinerja karyawan. Hasil penelitian ini juga sesuai dengan pendapat dari Ivancevich *et al* bahwa *quality of work life* merupakan cara pandang manajemen tentang manusia, pekerjaan, dan organisasi. Penelitian ini di naungi oleh teori kepemimpinan.

3. Pengaruh *deep acting* terhadap kinerja karyawan

Berdasarkan penelitian yang dilakukan oleh Caludia Angelika Wijaya dengan judul penelitian Analisis Pengaruh Kecerdasan Intelektual, Kecerdasan Emosional, dan Kecerdasan Spritual Terhadap Kinerja Karyawan di Hotel “X” menunjukkan bahwa kecerdasan emosional dalam hal ini *deep acting* memiliki pengaruh yang signifikan dan positif terhadap kinerja karyawan. Penelitian ini menggunakan teori kecerdasan emosional.

Goleman mengemukakan bahwa kecerdasan emosional adalah kemampuan lebih yang dimiliki seseorang dalam memotivasi diri, ketahanan dalam menghadapi kegagalan, mengendalikan emosi dan menunda kepuasan, serta mengatur keadaan jiwa.

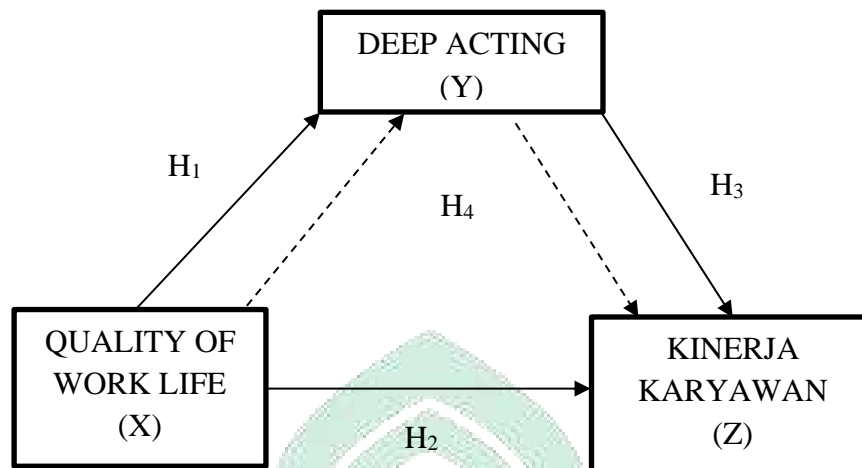
4. Pengaruh *quality of work life* melalui *deep acting* sebagai variable intervening terhadap kinerja karyawan

Penelitian dengan judul Pengaruh Kematangan Emosional, Kualitas Kehidupan Kerja, dan Motivasi Kerja Terhadap Kinerja Pegawai Kantor Kementerian Agama Kabupaten Batu Bara mengungkapkan bahwa jika kematangan emosi pekerja dalam bekerja, maka kinerja pegawai akan meningkat. Penelitian ini menggunakan teori kecerdasan emosional.

Goleman mengemukakan bahwa kecerdasan emosional adalah kemampuan lebih yang dimiliki seseorang dalam memotivasi diri, ketahanan dalam menghadapi kegagalan, mengendalikan emosi dan menunda kepuasan, serta mengatur keadaan jiwa.

G. Kerangka Fikir

Gambar 2.2
Kerangka Fikir



Keterangan:

—————▶ : Pengaruh langsung

- - - - -▶ : Pengaruh tidak langsung

Gambar diatas menjelaskan tentang hubungan antara ketiga variabel ini, yaitu *quality of work life* sebagai variabel independen (X), kinerja karyawan sebagai variabel dependen (Y), dan *deep acting* sebagai variabel intervening (Z)

- a. *Quality of work life* dianggap dapat memicu *deep acting* karena ketika karyawan merasakan kualitas kehidupan kerja yang baik maka karyawan dapat mengelolah emosi dengan baik ketika bekerja.
- b. *Quality of work life* dianggap berpengaruh terhadap kinerja karyawan karena ketika karyawan merasa nyaman akan kualitas kehidupan kerja yang dirasakan, maka karyawan akan menikmati pekerjaanya. Ketika bekerja secara nyaman, kinerja karyawan akan mengalami peningkatan.

- c. *Deep acting* yang dirasakan oleh karyawan dianggap dapat mempengaruhi kinerja karyawan. Hal itu disebabkan karena Pengelola emosi yang baik yang dilakukan oleh karyawan.
- d. *Quality of work life* dianggap dapat menghadirkan *deep acting*. Ketika kualitas kehidupan kerja karyawan baik, maka karyawan dapat mengelola emosi yang dirasakan ketika bekerja menjadi lebih baik. Karyawan mempelajari, memahami, dan merasakan emosi secara sungguh yang dapat meningkatkan kinerja karyawan.



BAB III

METODE PENELITIAN

A. Jenis dan Lokasi Penelitian

1. Jenis penelitian.

Jenis penelitian yang digunakan adalah asosiatif atau hubungan. Sugiyono mengemukakan pendapatnya bahwa penelitian asosiatif adalah penelitian yang bertujuan untuk mengetahui hubungan antara dua variabel atau lebih.³⁸ Dengan adanya penelitian ini, maka akan dibangun suatu teori yang berfungsi untuk menjelaskan, meramalkan, dan mengontrol suatu gejala.

2. Lokasi dan Waktu Penelitian

Penelitian ini dilakukan di kantor Badan Pengelola Keuangan Pendapatan Daerah atau BPKPD di Kota Mamuju, Sulawesi Barat dengan waktu selama 3 bulan, yaitu mulai dari April hingga Juni 2022.

B. Pendekatan Penelitian.

Penelitian merupakan wadah untuk pengembangan dan tidak bisa lepas dari ilmu pengetahuan. Pada dasarnya, penelitian menjadi wadah untuk mengumpulkan informasi guna mengetahui sesuatu, memecahkan masalah, dan mengembangkan ilmu pengetahuan. Berdasarkan tujuan penelitian yang telah dipaparkan sebelumnya, maka pendekatan penelitian yang digunakan dalam penelitian ini adalah pendekatan kuantitatif.

Pendekatan kuantitatif adalah pendekatan yang didalam usulan penelitian, proses, hipotesis, turun ke lapangan, analisis data dan kesimpulan data sampai

³⁸Widisudharta, "Metodelogi Penelitian. <https://widisudharta.weebly.com/metode-penelitian-skripsi.html> (10 juli 2021 10.58 pm).

dengan penulisannya mempergunakan aspek pengukuran, perhitungan, rumus, dan kepastian data numerik. Penelitian kuantitatif juga dapat diartikan sebagai metode penelitian yang digunakan untuk meneliti pada populasi atau sampel tertentu, pengumpulan data menggunakan instrumen penelitian, analisis data bersifat kuantitatif/statistik, dengan tujuan menguji hipotesis yang telah ditetapkan.³⁹

C. Populasi dan Sampel

1. Populasi.

Djarwanto mengemukakan pendapatnya bahwa populasi adalah jumlah keseluruhan dari satuan-satuan atau individu-individu yang karakteristiknya hendak diteliti.⁴⁰ Margono juga berpendapat bahwa populasi adalah keseluruhan data yang menjadi pusat perhatian seorang peneliti dalam ruang lingkup atau waktu yang telah ditentukan. Populasi berkaitan dengan data-data, jika seorang manusia memberikan suatu data maka ukuran atau banyaknya populasi akan sama banyaknya manusia.

Margono juga membagi populasi menjadi dua, yaitu populasi teoretis (*theoretical population*) dan populasi tersedia (*accessible population*). Populasi teoretis merupakan populasi yang batasannya telah ditetapkan secara kualitatif, seperti misalnya populasi pekerja yang ditetapkan berpendidikan sarjana, berdomisili di Kota Mamuju, dan lain-lain. Populasi tersedia merupakan populasi yang secara kuantitatif bisa dinyatakan dengan tegas dan tepat jumlahnya.

³⁹Krisnan, "4 Pengertian Metode Kuantitatif Menurut Para Ahli", *World Health Organisation (WHO)*. <https://meenta.net/metode-kuantitatif/> (10 juli 2021 11.14 pm).

⁴⁰Syafnidawati, "Apa Itu Sampel Dan Populasi Dalam Penelitian", *Universitas Raharja*. <https://raharja.ac.id/2020/11/04/apa-itu-populasi-dan-sampel-dalam-penelitian/> (10 juli 2021 11.20 pm).

Berdasarkan hasil observasi peneliti, diketahui terdapat 116 karyawan yang bekerja pada Badan Pengelolaan Keuangan Pendapatan Daerah di Kota Mamuju. 116 karyawan tersebut dijadikan populasi dalam penelitian ini.

2. Sampel

Sampel adalah bagian dari populasi yang ingin diteliti, dipandang sebagai suatu pendugaan terhadap populasi.⁴¹ Sampel dianggap sebagai perwakilan dari populasi yang hasilnya mewakili keseluruhan gejala yang diamati. Ukuran dan keragaman sampel menjadi penentu yang baik atau tidaknya sampel yang diambil. Apabila populasi besar, dan peneliti tidak dapat mempelajari semua populasi karena keterbatasan dana, waktu, dan tenaga maka peneliti dapat menggunakan sampel yang diambil dari populasi.

Kesimpulan yang didapatkan dari mempelajari sampel akan diberlakukan untuk populasi. Maka dari itu, sampel yang ditarik dari populasi haruslah representatif. Teknik penarikan sampel dalam penelitian ini menggunakan sampel jenuh, dimana semua populasi akan digunakan sebagai sampel penelitian. Sehingga sampel dalam penelitian ini adalah 116 karyawan yang bekerja pada Badan Pengelolaan Keuangan dan Pendapatan Daerah di Kota Mamuju.

D. Metode Pengambilan Data

Sumber data yang digunakan dalam penelitian ini adalah data primer yaitu data yang diperoleh langsung dari hasil tanggapan responden terhadap kuesioner yang dibagikan. Data primer adalah data yang diperoleh atau dikumpulkan langsung di lapangan oleh orang yang melakukan penelitian atau yang

⁴¹Anwar, "Populasi Adalah Seluruh Subjek Penelitian Dan Sampel Adalah Sebagian". <https://www.statistikian.com/2012/10/pengertian-populasi-dan-sampel.html> (Juli 2021 11.23 pm).

bersangkutan yang memerlukannya. Metode pengumpulan data yang digunakan dalam penelitian ini adalah metode kuesioner.

Kusioner atau angket merupakan teknik pengumpulan data yang dilakukan dengan cara memberi seperangkat pertanyaan atau pernyataan tertulis kepada responden untuk dijawabnya. Angket adalah pernyataan tertulis yang digunakan untuk memperoleh informasi dari responden dalam arti laporan tentang pribadi atau hal-hal yang ia ketahui.

E. Instrumen Penelitian

Peneliti mengumpulkan data dengan cara membagikan kuesioner atau angket tertutup dimana responden hanya memilih jawaban yang sudah disediakan. Penulis mengumpulkan data dengan membagikan kuesioner atau angket tertutup. Angket tertutup merupakan pertanyaan-pertanyaan dimana responden hanya akan memilih alternatif jawaban yang telah disediakan.

Adapun skala yang digunakan penulis dalam instrumen ini adalah skala likert. Likert merupakan skala yang biasa digunakan dalam angket dan paling sering digunakan dalam riset yang berupa survei. Penelitian dalam kuesioener nantinya akan disusun berdasarkan indikator dari variabel yang ada.

Pertanyaan yang disusun dalam kuesioner penelitian ini didasarkan pada indikator variabel penelitian, yaitu indikator dari variabel *quality of work life* (variabel x), *deep acting* (variabel y), dan kinerja karyawan (variabel z) yang dapat dilihat pada tabel di bawah ini:

Tabel 3.1
Instrumen Penelitian

No	Variabel Penelitian	Definisi Variabel	Indikator	Skala Pengukuran
1	2	3	4	5
1	<i>Quality of work life</i>	<i>Quality of work life</i> adalah program yang mencakup cara untuk meningkatkan kualitas kehidupan dengan menciptakan pekerjaan yang lebih baik. (Nawawi, 2001)	<ul style="list-style-type: none"> • Keamanan kerja. • Keadilan dan kesetaraan. • Pendapatan gaji dan tunjangan. • Peningkatan keterampilan dan kesempatan. • Partisipasi karyawan dalam pengambilan keputusan. 	Skala likert
2	<i>Deep acting</i>	<i>deep acting</i> adalah individu secara sadar mengatur emosinya untuk dapat mengekspresikan suatu emosi tertentu sehingga ia benar-benar merasakan emosi tersebut (Green, 2009)	<ul style="list-style-type: none"> • Facial expression • Gestures. • Voice dan intonatioan. 	Skala likert
3	Kinerja karyawan	Kinerja karyawan adalah hasil kerja secara kualitas dan kuantitas yang dicapai oleh seorang karyawan dalam melaksanakan tugasnya sesuai dengan tanggung jawab yang diberikan kepadanya. (Mangkunegara, 2011)	<ul style="list-style-type: none"> • Kualitas • Kuantitas • Ketepatan waktu • Efektivitas • Kemandirian • Komitmen. 	Skala likert

F. Teknik Pengolahan dan Analisis Data

Teknik analisis data adalah kegiatan setelah data dari seluruh responden atau sumber data lain terkumpul. Kegiatan dalam analisis data adalah mengelompokkan data berdasarkan variabel dan jenis responden, mentabulasi data berdasarkan variabel dari seluruh responden, menyajikan data tiap variabel yang diteliti, melakukan perhitungan untuk menjawab rumusan masalah, dan melakukan perhitungan untuk menguji hipotesis yang telah diajukan. Teknik yang digunakan untuk mengelola data adalah, teknik analisis statistik melalui program komputer Microsoft Excel dan Statistical Product and Service Solutions (SPSS). Adapun teknik analisis data yang digunakan penulis adalah sebagai berikut:

1. Uji Deskriptif

Analisis deskriptif merupakan statistik yang digunakan untuk menganalisa data dengan cara mendeskripsikan atau menggambarkan data yang sebelumnya telah dikumpulkan. Teknik analisis indeks merupakan teknik yang bisa digunakan untuk melakukan analisis deskriptif. Dalam pendapat lain, analisis ini bertujuan untuk menggambarkan persepsi responden terhadap item-item pertanyaan yang telah diajukan.

2. Uji Validitas dan Reliabilitas

a. Uji Validitas

Uji validitas berguna untuk mengetahui apakah ada pertanyaan-pertanyaan pada kuesioner yang harus dibuang/diganti karena dianggap tidak relevan. Pengujiannya dilakukan secara statistik, yang dapat dilakukan secara manual atau dukungan komputer, misalnya melalui bantuan program SPSS. Uji signifikan dilakukan dengan membandingkan nilai r hitung dengan r table untuk

degree of freedom (df)= n-2, dalam hal ini n adalah jumlah sample. Uji Validitas menggunakan taraf signifikansi 5%. Jika r hitung > r tabel dan bernilai positif. Maka variabel tersebut valid sedangkan jika r hitung < r tabel, maka variabel tersebut tidak valid.

b. Uji Realibilitas

Menurut Husein, realibilitas adalah derajat ketelitian, atau keakuratan yang ditunjukkan oleh instrumen pengukuran. Reliabilitas adalah alat ukur untuk mengukur suatu kuesioner yang merupakan indikator dari variabel atau konstruk. Butiran pertanyaan dikatakan realibel atau handal apabila jawaban seorang responden terhadap seluruh pernyataan adalah konsisten. Sujarweni dalam Sugiyono (2009), Uji realibilitas dilakukan secara bersama-sama terhadap seluruh pernyataan yang disajikan dengan menggunakan program SPSS. Suatu konstruk atau variabel dikatakan reliabel jika memberikan nilai Cronbach Alpha > 0,60.

3. Uji Asumsi Klasik

Untuk menguji kelayakan model regresi yang digunakan, maka harus terlebih dulu memenuhi uji asumsi klasik. Uji asumsi klasik dalam penelitian ini terdiri dari uji normalitas, uji multikolinearitas, uji autokorelasi, uji heteroskedastisitas.

a. Uji Normalitas

Uji normalitas data bertujuan untuk menguji apakah dalam model regresi, variabel bebas, dan variabel terikat memiliki distribusi normal dan tidak. Model regresi yang baik adalah memiliki distribusi data secara normal atau mendekati normal. Untuk menguji normalitas data dapat dilakukan dengan dua cara, yang

pertama dengan melihat grafik normal probability plot dasar pengambilan keputusan dari tampilan grafik normal probability plot yang mengacu pada, yakni:

- 1) Jika data (titik) menyebar di sekitar garis diagonal dan mengikuti arah garis diagonal, berarti menunjukkan pola distribusi yang normal sehingga model regresi dapat memenuhi asumsi normalitas.
- 2) Jika data (titik) menyebar jauh dari garis diagonal dan atau tidak mengikuti arah garis diagonal berarti tidak menunjukkan pola distribusi normal sehingga model regresi tidak memenuhi asumsi normalitas. Pengujian normalitas yang lain yang lebih baik dilakukan adalah dengan menggunakan analisis statistik.

Pengujian ini digunakan untuk menguji normalitas residual suatu model regresi adalah dengan menggunakan uji Kolmogorov-Smirnov. Dalam uji Kolmogorov-Smirnov, suatu data dikatakan normal apabila nilai asymptotic significance lebih dari 0,05 Dasar pengambilan keputusan dalam uji K-S adalah:

- 1) Apabila probabilitas nilai 2 uji K-S tidak signifikan $< 0,05$ secara statistik maka H_0 ditolak, yang berarti data terdistribusi tidak normal.
- 2) Apabila probabilitas nilai 2 uji K-S signifikan $> 0,05$ secara statistik H_0 diterima, yang berarti data terdistribusi normal.

b. Uji Multikolinieritas

Uji Multikolinieritas bertujuan untuk mengetahui ada atau tidak variabel independen yang memiliki kemiripan antar variabel independen dalam suatu model. Kemiripan antara variabel independen akan menyebabkan korelasi yang sangat kuat. Model regresi yang kuat seharusnya tidak terjadi korelasi diantara

variabel independen. Multikolinieritas dapat dilihat dari nilai tolerance dan Variance Inflation Factor (VIF). Kedua ukuran ini menunjukkan setiap variabel independen manakah yang dijelaskan independen lainnya. Nilai cut off yang umum dipakai untuk menunjukkan adanya multikolinieritas adalah nilai tolerance ≤ 10 atau sama dengan nilai VIF ≥ 10 (Ghozali, 2013).

c. Uji Heteroskedastisitas

Uji heteroskedastisitas bertujuan menguji apakah dalam model regresi terjadi ketidaksamaan variance dari residual satu pengamatan ke pengamatan yang lain. Jika variance dari residual satu pengamatan ke pengamatan lain tetap, maka disebut homoskedastisitas, dan jika berbeda disebut heteroskedastisitas. Model regresi yang baik adalah yang homoskedastisitas atau tidak terjadi heteroskedastisitas). Uji Glejser mengusulkan untuk meregresi nilai absolut residual terhadap variabel independen. Jika variabel independen signifikan secara statistik mempengaruhi variabel dependen, maka ada indikasi terjadi heteroskedastisitas. Hal ini terlihat dari probabilitas signifikannya di atas tingkat kepercayaan 5%. Jadi, dapat disimpulkan model regresi tidak mengandung adanya heteroskedastisitas.

4. Uji Hipotesis

a. Regresi Linear Sederhana (*Simple Linear Regression*)

Analisis regresi linear sederhana dilakukan untuk menguji sejauh mana hubungan sebab akibat antara variabel faktor penyebab terhadap variabel akibatnya. Model regresi sederhana dalam pernyataan ini dinyatakan sebagai berikut:

$$Y = \alpha + \beta X$$

Keterangan:

Y = Variabel Terikat (Kinerja karyawan)

α = Konstanta

β = Koefisien Regresi (kemiringan); besaran Response yang ditimbulkan oleh variabel bebas

X = Variabel Bebas (*Quality of work life*)

Berdasarkan persamaan di atas, maka nilai a dan b dapat diketahui dengan menggunakan rumus least square sebagai berikut:

a) Rumus untuk mengetahui besarnya nilai a

$$a = \frac{((\Sigma y)(\Sigma x^2) - (\Sigma x)(\Sigma xy))}{(n(\Sigma x^2) - (\Sigma x)^2)}$$

b) Rumus untuk mengetahui besarnya nilai b

$$b = \frac{(n(\Sigma xy) - (\Sigma x)(\Sigma y))}{(n(\Sigma x^2) - (\Sigma x)^2)}$$

Dimana:

n = Jumlah Data Sampel

b. Uji Koefisien Determinasi (R^2)

Menurut Ghozali koefisien determinasi (R^2) mengukur seberapa jauh kemampuan model dalam menerangkan variasi variabel dependen nilai R^2 mempunyai interval antara 0 sampai 1 ($0 \leq R^2 \leq 1$). Semakin besar R^2 (mendekati 1), semakin baik hasil untuk model regresi tersebut dan semakin mendekati 0, maka variabel independen secara keseluruhan tidak dapat menjelaskan variabel

dependen. Nilai R^2 yang kecil berarti kemampuan variabel-variabel dalam menjelaskan variabel dependen amat terbatas.

Nilai yang mendekati 1 berarti variabel-variabel independen memberikan semua informasi yang dibutuhkan untuk memprediksi variasi variabel dependen. Untuk membandingkan dua R^2 maka harus memperhitungkan banyaknya variabel X yang ada dalam model. Dalam hal ini dilakukan dengan menggunakan rumus:

$$Adjusted R^2 = 1 - (1 - R^2) \frac{N-1}{N-k}$$

Dimana:

N: Banyaknya observasi

k: Banyaknya variabel (bebas dan terikat)

c. Uji Parsial (Uji t)

Uji statistik t pada dasarnya menunjukkan seberapa jauh pengaruh satu variabel independen secara individual dalam menerangkan variasi variabel dependen. Dalam pengolahan data menggunakan program komputer pengaruh secara individual ditunjukkan dari nilai signifikan uji t. Jika nilai signifikan uji t < 0,05 maka dapat disimpulkan terdapat pengaruh yang signifikan secara individual masing-masing variabel. Nilai t dapat dihitung dengan rumus:

$$t \text{ hitung} = \frac{b}{\delta b}$$

Dimana:

b: Koefisien regresi variabel Independen

δ : Devinisi standar koefisien regresi variable independen

Pengujian 47 dilakukan dengan tingkat signifikansi atau kepercayaan 95% atau (α) = 0.05 dengan kriteria pengujian:

- 1) Jika nilai signifikansi $\alpha < 0,05$ dan β dengan arah positif, maka hipotesis diterima
- 2) Jika nilai signifikansi $\alpha > 0,05$ dan β dengan arah negatif, maka hipotesis ditolak

5. Uji Analisis Jalur (Path Analysis)

Analisis Jalur (*Path Analysis*) adalah keterkaitan adalah hubungan antara variabel bebas, variabel intervening, dan variabel terikat. Analisis jalur digunakan untuk menguji pengaruh variabel intervening dalam penelitian. Ini merupakan sebuah metode untuk mempelajari efek langsung (*direct effect*) maupun efek tidak langsung (*indirect effect*) dari variabel. Analisis jalur ini akan digunakan dalam menguji besarnya sumbangan (kontribusi) yang ditunjukkan oleh koefisien jalur pada setiap diagram jalur dari hubungan kausal antar variabel X, dan terhadap Y serta dampaknya kepada Z. Analisis korelasi dan regresi yang merupakan dasar dari perhitungan koefisien jalur.

Pengujian hipotesis intervening dalam penelitian ini dapat dilakukan dengan menggunakan uji sobel. Uji sobel dilakukan dengan cara menguji kekuatan pengaruh tidak langsung variabel independen ke variabel dependen melalui variabel intervening. Rumus uji sobel adalah sebagai berikut:

$$sab = \sqrt{(b^2sa^2 + a^2sb^2 + sa^2sb^2)}$$

Keterangan:

Sab = besarnya standar error pengaruh tidak langsung

a = jalur variabel independent (X) dengan variabel intervening (Z)

b = jalur variabel intervening (Z) dengan variabel dependent (Y)

sa = standar error koefisien a

sb = standar error koefisien b

Untuk menguji pengaruh tidak langsung, maka perlu menghitung nilai t dari koefisien ab dengan rumus:

$$t = \frac{ab}{sab}$$

Nilai t hitung dibandingkan dengan nilai tabel t, jika t hitung > nilai t tabel maka dapat disimpulkan adanya pengaruh mediasi.



BAB IV

HASIL PENELITIAN DAN PEMBAHASAN

A. Gambaran Umum Badan Pengelolaan Keuangan dan Pendapatan Daerah (BPKPD) di Kota Mamuju

Berdasarkan Peraturan Gubernur Sulawesi Barat Nomor 24 Tahun 2021 tentang Kedudukan, Tugas dan Fungsi, Susunan Organisasi dan Tata Kerja Inspektorat Daerah dan Badan Daerah Provinsi Sulawesi Barat, dijelaskan bahwa Badan Pengelola Keuangan dan Pendapatan Daerah (BPKPD) adalah Perangkat Daerah yang melaksanakan tugas dan fungsi Pengelolaan Keuangan dan Pendapatan Daerah Provinsi Sulawesi Barat. Sebagai salah satu Badan Daerah, BPKPD merupakan perangkat daerah unsur penunjang urusan pemerintahan di bidang pengelolaan pendapatan, keuangan, dan barang milik daerah. Badan Pengelolaan Keuangan dan Pendapatan Daerah dipimpin oleh Kepala Badan yang berkedudukan di bawah dan bertanggungjawab kepada Gubernur melalui Sekretaris Daerah.⁴²

BPKPD sebagaimana dimaksud dalam Pasal 36 Peraturan Gubernur Sulawesi Barat Nomor 24 Tahun 2021 mempunyai tugas melaksanakan sebagian tugas Gubernur menyelenggarakan urusan pemerintahan di bidang anggaran dan bina kabupaten, penatausahaan kas daerah, akuntansi dan pelaporan keuangan daerah, barang milik daerah, perencanaan, pengembangan, pengendalian, dan pengelolaan pendapatan daerah.

⁴²AF Themes., 'Gambaran Umum BPKPD', *BPKPD*, 2022 <<http://bpkpd.sulbarprov.go.id/tupoksi/>> [accessed 15 June 2022].

BPKPD dalam melaksanakan tugas sebagaimana disebutkan di atas, menyelenggarakan fungsi:

1. Perumusan kebijakan anggaran dan bina kabupaten, penatausahaan kas daerah, akuntansi dan pelaporan keuangan daerah, pengelolaan barang milik daerah, perencanaan pendapatan dan teknologi informasi dan pendapatan daerah.
2. Pelaksanaan kebijakan di bidang anggaran dan bina kabupaten, penatausahaan kas daerah, akuntansi dan pelaporan keuangan daerah, pengelolaan barang milik daerah, perencanaan pendapatan dan teknologi informasi dan pendapatan daerah.
3. Pelaksanaan evaluasi dan pelaporan di bidang anggaran dan bina kabupaten, penatausahaan kas daerah, akuntansi dan pelaporan keuangan daerah, pengelolaan barang milik daerah, perencanaan pendapatan dan teknologi informasi dan pendapatan daerah.
4. Pengoordinasian dan fasilitasi di bidang anggaran dan bina kabupaten, penatausahaan kas daerah, akuntansi dan pelaporan keuangan daerah, pengelolaan barang milik daerah, perencanaan pendapatan dan teknologi informasi dan pendapatan daerah.
5. Pengendalian di bidang anggaran dan bina kabupaten, penatausahaan kas daerah, akuntansi dan pelaporan keuangan daerah, pengelolaan barang milik daerah, perencanaan pendapatan dan teknologi informasi dan pendapatan daerah.
6. Pelaksanaan fungsi lain yang diberikan pimpinan.

Dengan Penjabaran Tugas dan Fungsi Badan Pengelolaan Keuangan dan Pendapatan Daerah Provinsi Sulawesi Barat terdiri dari 1 (satu) Kepala Badan, 1 (satu) Sekretaris, 6 (enam) Kepala Bidang, 5 (lima) Kepala Unit Pelayanan Teknis Daerah (UPTD) Samsat, 8 (delapan) Kepala Sub Bagian, 10 Kepala Seksi, 18 (delapan belas) Kepala Sub Bidang dan Staf Pelaksana/Kelompok Jabatan Fungsional merupakan unsur pembantu pimpinan dalam melaksanakan tugas teknis operasional urusan pemerintahan daerah di bidang pengelolaan keuangan daerah, barang milik daerah, dan pendapatan daerah.

Dalam melaksanakan tugasnya, Kepala Badan, Sekretaris, Kepala Bidang, Kepala UPTD, Kepala Sub Bagian, Kepala Sub Bidang, Kepala Seksi dan Pejabat Fungsional wajib menerapkan prinsip koordinasi, integrasi, sinkronisasi dan simplifikasi secara vertikal dan horizontal baik dalam lingkungan kerja masing-masing maupun dengan unit kerja lainnya sesuai dengan tugas dan fungsinya.

BPKPD dalam melaksanakan tugas dan fungsi sesuai kewenangannya dan dengan sumber daya yang dimiliki, instansi pemerintah diwajibkan untuk menyiapkan, menyusun, dan menyampaikan informasi kinerja secara tertulis, periodik, dan melembaga sebagai perwujudan normatif pertanggungjawaban laporan kinerja dalam satu tahun anggaran (tahunan) yang telah ditetapkan untuk mengukur tingkat capaian kinerja instansi pemerintah yang tertuang dalam rumusan tujuan dan sasaran.

Berdasarkan Peraturan Gubernur Sulawesi Barat Nomor 24 Tahun 2021 tentang Kedudukan, Tugas dan Fungsi, Susunan Organisasi dan Tata Kerja Inspektorat Daerah dan Badan Daerah Provinsi Sulawesi Barat, susunan

organisasi BPKPD terdiri atas: Sekretariat, Bidang Anggaran dan Bina Kabupaten, Bidang Penatausahaan dan Kas Daerah, Bidang Akuntansi dan Pelaporan Keuangan Daerah, Bidang Barang Milik Daerah, Bidang Perencanaan Pendapatan dan Teknologi Informasi, Bidang Pendapatan Daerah, UPTD Samsat Mamuju, UPTD Samsat Polewali Mandar, UPTD Samsat Majene, UPTD Samsat Mamasa, dan UPTD Samsat Mamuju Utara.

Adapun Susunan Kepegawaian dan kelengkapan Badan Pengelolaan Keuangan dan Pendapatan Daerah Provinsi Sulawesi Barat adalah sebagai berikut

1. Kepala Badan.
2. Sekretariat Badan.
 - a. Sub Bagian Program dan Pelaporan.
 - b. Sub Bagian Keuangan dan Aset.
 - c. Sub Bagian Umum dan Kepegawaian
3. Bidang Anggaran dan Bina Kabupaten.
 - a. Subbidang Penganggaran Pendapatan dan Belanja Operasi
 - b. Subbidang Penganggaran Belanja Modal, BTT, Transfer dan Pembiayaan.
 - c. Subbidang Bina Kabupaten
4. Bidang Penatausahaan dan Kas Daerah.
 - a. Subbidang Penatausahaan Belanja Operasi.
 - b. Subbidang Penatausahaan Belanja Modal, BTT, Dana Transfer dan Pembiayaan.
 - c. Subbidang Kas Daerah.

5. Bidang Akuntansi dan Pelaporan Keuangan Daerah.
 - a. Subbidang Akuntansi Keuangan dan Tututan Ganti Rugi (TGR).
 - b. Subbidang Akuntansi BMD.
 - c. Subbidang Pelaporan dan Pertanggungjawaban.
6. Bidang Barang Milik Daerah.
 - a. Subbidang Perencanaan Kebutuhan dan Penganggaran.
 - b. Subbidang Pemanfaatan, Pemindahtanganan & Penghapusan.
 - c. Subbidang Penatausahaan, Pembinaan, Pengawasan, dan Pengendalian.
7. Bidang Perencanaan Pendapatan dan Teknologi Informasi.
 - a. Subbidang Perencanaan Pendapatan.
 - b. Subbidang Evaluasi dan Pengawasan Pendapatan.
 - c. Subbidang Teknologi Informasi Pendapatan dan Keuangan.
8. Bidang Pendapatan Daerah.
 - a. Subbidang Pajak Daerah
 - b. Subbidang Pendapatan Retribusi Daerah.
 - c. Subbidang Pendapatan Lain-lain
9. UPTD Samsat
 - a. Kepala Sub Bagian Tata Usaha
 - b. Kepala Seksi Pembayaran dan Penagihan
 - c. Kepala Seksi Pendataan dan Penetapan
10. Kelompok Jabatan Fungsional;

B. Karakteristik Responden

Responden dalam penelitian ini adalah 116 karyawan Badan Pengelolaan Keuangan dan Pendapatan Daerah di Kota Mamuju. Karakteristik responden dalam penelitian ini berupa jenis kelamin, usia, pendidikan, dan lama bekerja. Untuk lebih rincinya karakteristik responden dapat dilihat pada tabel dibawah ini:

1. Jenis Kelamin.

Berdasarkan karakteristik responden menurut jenis kelamin dilakukan untuk mengetahui proporsi jenis kelamin responden, dapat dilihat pada tabel berikut:

Tabel 4.1
Karakteristik Responden Berdasarkan Jenis Kelamin

Jenis Kelamin	Jumlah Responden	Persentase (%)
Laki-Laki	65	56,03%
Perempuan	51	43,97%
Total	116	100%

Sumber: Data Primer yang diolah (2022)

Tabel 4.1 memperlihatkan informasi mengenai jumlah responden berdasarkan jenis kelamin, yaitu laki-laki sebanyak 65 orang dengan persentase 56,03% sedangkan responden jenis kelamin perempuan sebanyak 51 orang dengan persentase 43,97%.

2. Usia.

Karakteristik berdasarkan usia dimaksudkan untuk mengetahui kelompok usia responden atau karyawan. Adapun rincian dari usia responden pada penelitian ini, sebagai berikut:

Tabel 4.2
Karakteristik Responden Berdasarkan Usia

No	Usia	Jumlah Responden	Persentase (%)
1	<20	4	3,45%
2	21-30	41	35,34%
3	31-40	38	32,76%
4	>40	33	28,45%
	Total	116	100%

Sumber: Data Primer yang diolah (2022)

Tabel 4.2 menunjukkan bahwa usia responden yang paling dominan berada pada usia 21-30 tahun yaitu sebanyak 41 responden dengan persentase 35,34%, kemudian usia 31-40 tahun sebanyak 38 responden dengan persentase 32,76%, usia >40 tahun sebanyak 33 responden dengan persentase 28,45%, dan usia <20 tahun sebanyak 4 responden dengan persentase 3,45%.

3. Pendidikan Pendidikan Terakhir.

Tingkat pendidikan terakhir menjadi salah satu informasi penting yang dibutuhkan dalam mengelola hasil penelitian. Adapun rincian dari tingkat pendidikan responden pada penelitian ini sebagai berikut:

Tabel 4.3
Karakteristik Responden Berdasarkan Tingkat Pendidikan Terakhir

No	Pendidikan Terakhir	Jumlah Responden	Persentase (%)
1	SMA (Sederajat)	17	14,66%
2	D-3	5	4,31%
3	S-1	74	63,79%
4	S-2	20	17,24%
	Total	116	100%

Sumber: Data Primer yang diolah (2022)

Tabel 4.3 menunjukkan tingkat pendidikan terakhir karyawan dominan S-1 sebanyak 78 orang dengan persentase 63,79%. Jumlah responden dengan tingkat

pendidikan terakhir S-2 sebanyak 20 orang dengan persentase 17,24%. Jumlah responden dengan tingkat pendidikan terakhir SMA (sederajat) sebanyak 17 orang dengan persentase 14,66%. Disusul responden dengan tingkat pendidikan terakhir D-3 sebanyak 5 orang dengan persentase 4,31%

4. Lama Bekerja

Masa kerjamerupakan salah satu karakteristik penting yang dibutuhkan oleh peneliti. Pengalaman seseorang melaksanakan pekerjaan secara terus menerus mampu meningkatkan kinerjanya. Berikut rincian dari lama bekerja pada penelitian ini sebagai berikut:

Tabel 4.4
Karakteristik Responden Berdasarkan Lama Bekerja

No	Lama Bekerja	Jumlah Responden	Persentase (%)
1	<1 Tahun	24	20,69%
2	1-3 Tahun	16	13,79%
3	4-6 Tahun	14	12,07%
4	>7 Tahun	62	53,45%
	Total	116	100%

Sumber: Data Primer yang diolah (2022)

Tabel 4.4 menunjukkan lama bekerja karyawan sebanyak 62 karyawan telah bekerja lebih dari 7 tahun dengan persentase 53,45%, sebanyak 24 karyawan telah bekerja selama kurang dari 1 tahun dengan persentase 20.69%, sebanyak 16 orang telah bekerja selama 1-3 tahun dengan persentase 13,79%, dan sebanyak 14 orang telah bekerja selama 4-6 tahun dengan persentase 12,07%.

C. Hasil Analisis Data

1. Analisis Deskriptif Pernyataan

Variabel yang di teliti dalam penelitian ini adalah *quality of work life*, kinerja karyawan, dan *deep acting*.

a. Analisis deskriptif variabel *quality of work life* (X)

Analisis deskriptif terhadap variabel *quality of work life* terdiri dari 10 item pertanyaan akan dilakukan analisis dari hasil jawaban responden. Nilai rata-rata hasil jawaban responden dapat dilihat sebagai berikut:

Tabel 4.5
Deskripsi Item Petanyaan Variabel *Quality Of Work Life*

No	Pertanyaan	STS	TS	KS	S	SS	Jumlah
1	X.1	3	19	-	44	50	116
2	X.2	2	6	-	43	65	116
3	X.3	1	9	-	53	53	116
4	X.4	1	9	-	63	43	116
5	X.5	2	6	-	58	50	116
6	X.6	5	12	-	62	37	116
7	X.7	-	1	-	59	56	116
8	X.8	-	4	-	55	57	116
9	X.9	-	10	-	64	42	116
10	X.10	-	1	-	43	72	116

Sumber: Data Primer yang diolah (2022)

Tabel 4.5 memperlihatkan dari 10 item pertanyaan yang telah dibagikan peneliti. Terdapat 72 responden memberi tanggapan sangat setuju pada pertanyaan (X.10), 64 responden memberi tanggapan setuju pada pertanyaan (X.9), 19 responden memberi tanggapa tidak setuju pada pertanyaan (X.1), 5 responden memberi tanggapan sangat tidak setuju pada pertanyaan (X.6), dan tidak ada responden yang memberikan jawaban kurang setuju pada semua item pertanyaan.

b. Analisis deskriptif variabel kepuasan kerja (Y)

Analisis deskriptif terhadap variabel kinerja karyawan terdiri dari 11 item pertanyaan akan dilakukan analisis dari hasil jawaban responden. Nilai rata-rata hasil jawaban responden dapat dilihat sebagai berikut:

Tabel 4.6
Deskripsi Item Pertanyaan Variabel Kinerja Karyawan

No	Pertanyaan	STS	TS	KS	S	SS	Jumlah
1	Y.1	-	4	-	75	37	116
2	Y.2	-	5	-	52	59	116
3	Y.3	1	9	-	66	40	166
4	Y.4	-	3	-	71	42	166
5	Y.5	-	8	-	72	36	166
6	Y.6	-	5	-	68	43	116
7	Y.7	-	1	-	68	47	116
8	Y.8	1	26	-	56	35	116
9	Y.9	2	16	-	60	32	116
10	Y.10	-	2	-	60	54	116
11	Y.11	-	2	-	59	55	116

Sumber: Data Primer yang diolah (2022)

Tabel 4.6 memperlihatkan jawaban responden terhadap 11 item pertanyaan pada variabel kinerja karyawan. Sebanyak 75 responden menanggapi setuju pada pertanyaan (Y.1), 59 responden menanggapi sangat setuju pada pertanyaan (Y.2), 26 responden menanggapi tidak setuju pada pertanyaan (Y.8), sebanyak 2 responden yang menanggapi sangat tidak setuju pada pertanyaan (Y.9). dan tidak ada responden yang memberikan jawaban kurang setuju pada semua item pertanyaan.

c. Analisis deskriptif variabel *deep acting*.

Analisis deskriptif terhadap variabel *deep acting* terdiri dari 5 item pertanyaan akan dilakukan analisis dari hasil jawaban responden. Nilai rata-rata hasil jawaban responden dapat dilihat sebagai berikut:

Tabel 4.7
Deskripsi Item Pertanyaan Variabel *Deep Acting*

No	Pertanyaan	STS	TS	KS	S	SS	Jumlah
1	Z.1	1	9	-	53	53	116
2	Z.2	1	9	-	67	39	116
3	Z.3	2	15	-	69	30	116
4	Z.4	-	4	-	64	48	116
5	Z.5	-	2	-	67	47	116

Sumber: Data Primer yang diolah (2022)

Tabel 4.7 memperlihatkan jawaban responden terhadap 5 item pertanyaan pada variabel *deep acting*. Sebanyak 69 responden menanggapi setuju pada pertanyaan (Z.3), 53 responden menanggapi sangat setuju pada pertanyaan (Z.1), 15 responden menanggapi tidak setuju pada pertanyaan (Z.3), sebanyak 2 responden yang menanggapi sangat tidak setuju pada pertanyaan (Z.3), dan tidak ada responden yang memberikan jawaban kurang setuju pada semua item pertanyaan.

D. Hasil Uji Kualitas Data

Uji kualitas data dihasilkan dari penggunaan instrumen penelitian yang dapat dianalisis dengan menggunakan uji validitas dan uji reliabilitas. Tujuan dari uji kualitas data itu sendiri adalah untuk mengetahui keakuratan data yang dikumpulkan.

1. Uji Validitas

Uji validitas memastikan apakah kuesioner yang dibagikan untuk mengukur variabel valid atau tidak. Untuk mengetahui item pertanyaan valid dapat diketahui dengan melihat *Corrected Item Total Correlation*. Apabila item pertanyaan mempunyai r hitung $>$ dari r tabel maka dapat dikatakan valid. Dalam penelitian ini, dimana r -tabel yang dicari pada tabel r pada $df = n-2$ dengan tingkat signifikansi 0,05 dan menghasilkan r -tabel 0,182.⁴³ Pengujian validitas dapat dilihat pada tabel berikut:

Tabel 4.8
Hasil Uji Validitas

Variabel	Item	r-hitung	r-tabel	Keterangan
<i>Quality Of Work Life</i>	X.1	0,575	0,182	Valid
	X.2	0,569	0,182	Valid
	X.3	0,709	0,182	Valid
	X.4	0,664	0,182	Valid
	X.5	0,702	0,182	Valid
	X.6	0,651	0,182	Valid
	X.7	0,693	0,182	Valid
	X.8	0,759	0,182	Valid
	X.9	0,717	0,182	Valid
	X.10	0,673	0,182	Valid
Kinerja Karyawan	Y.1	0,753	0,182	Valid
	Y.2	0,758	0,182	Valid
	Y.3	0,761	0,182	Valid
	Y.4	0,814	0,182	Valid
	Y.5	0,803	0,182	Valid
	Y.6	0,830	0,182	Valid
	Y.7	0,792	0,182	Valid
	Y.8	0,740	0,182	Valid
	Y.9	0,693	0,182	Valid
	Y.10	0,664	0,182	Valid

⁴³Junaidi, 'Tingkat Signifikansi Untuk Uji Satu Arah Tingkat Signifikansi Untuk Uji Satu Arah', [Http://Junaidichaniago.Wordpress.Com](http://Junaidichaniago.Wordpress.Com), 2010, 1–5.

	Y.11	0,766	0,182	Valid
<i>Deep Acting</i>	Z.1	0,720	0,182	Valid
	Z.2	0,772	0,182	Valid
	Z.3	0,666	0,182	Valid
	Z.4	0,781	0,182	Valid
	Z.5	0,794	0,182	Valid

Sumber: Data Primer yang diolah (2022)

Tabel 4.8 menunjukkan bahwa semua item pertanyaan pada kuesioner memiliki rata-rata r-hitung yang lebih besar dari r-tabel. Sehingga instrument penelitian tersebut layak atau valid digunakan dalam memperoleh data.

2. Uji Reliabilitas

Uji reliabilitas digunakan untuk mengukur suatu kuesioner yang merupakan indikator dari suatu variabel. Kuesioner dikatakan reliabel atau handal jika jawaban dari pertanyaan adalah stabil dari waktu. Dalam penelitian ini uji reliabilitas diuji dengan menggunakan bantuan program perangkat lunak spss. Suatu konstruk atau variabel dikatakan reliabel jika memberikan nilai cronbach Alpha > 0.60. hasil pengujian reliabilitas untuk masing-masing variabel dapat dilihat pada tabel berikut:

Tabel 4.9
Hasil Uji Reliabilitas

Variabel	Cronbach's Alpha	r-tabel	Keterangan
X	0,856	0,60	Reliabel
Y	0,924	0,60	Reliabel
Z	0,797	0,60	Reliabel

Sumber: Data Primer yang diolah (2022)

Dari tabel 4.9 dapat dilihat bahwa nilai Cronbach's Alpha pada masing-masing variabel yaitu 0,60 keatas. Hal tersebut menunjukkan masing-masing variabel dinyatakan reliabel.

E. Hasil Uji Asumsi Klasik

Uji asumsi klasik adalah suatu uji yang dilakukan untuk menilai sebuah model regresi, untuk mengetahui apakah analisis linear terpenuhi. Uji asumsi klasik terdiri dari empat uji yang harus dipenuhi, yaitu:

1. Uji Normalitas

Uji normalitas dalam penelitian ini menggunakan teknik *Kolmogorov-Smirnov*. Jika nilai signifikan (Sig.) lebih besar dari 5% maka dapat disimpulkan bahwa residual menyebar normal, tetapi jika nilai signifikan (Sig.) lebih kecil dari 5% maka dapat disimpulkan bahwa residual menyebar tidak normal. Adapun hasil uji normalitas, sebagai berikut:

Tabel 4.10
Hasil Uji Normalitas
One-Sample Kolmogorov-Smirnov Test

		Unstandardized Residual
N		116
Normal Parameters ^{a,b}	Mean	.0000000
	Std. Deviation	3.00382552
Most Extreme Differences	Absolute	.076
	Positive	.076
	Negative	-.063
Test Statistic		.076
Asymp. Sig. (2-tailed)		.100 ^c

a. Test distribution is Normal.

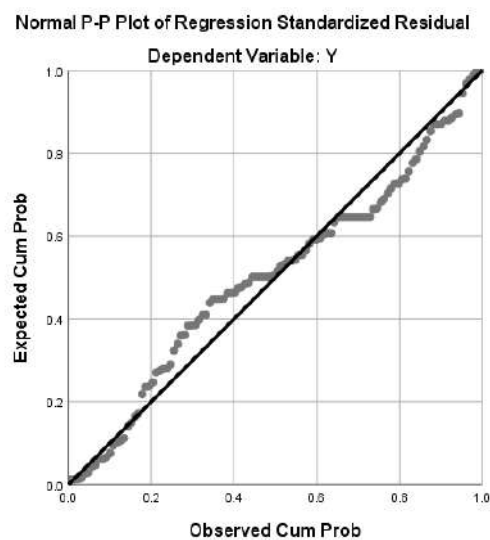
b. Calculated from data.

c. Lilliefors Significance Correction.

Sumber: Output SPSS 2022

Tabel 4.10 memperlihatkan nilai Asymp. Sig. (2-tailed) sebesar 0,100. Hal ini menunjukkan bahwa model tersebut telah memenuhi uji normalitas yang terdistribusi normal karena nilai 0,100 lebih besar dari tingkat signifikansi yaitu 0,05.

Gambar 4.1
Hasil Uji Normalitas P-Plot



Sumber: Output SPSS 21

Gambar 4.1 menampilkan hasil pengujian normalitas p-plot dikatakan memiliki distribusi yang normal, karena plot tersebut mengikuti arah garis diagonal tersebut.

2. Uji Multikolinearitas.

Uji multikolinearitas bertujuan untuk menguji model regresi, untuk melihat adanya korelasi antar variabel. Variabel yang baik seharusnya tidak terjadi korelasi antar variabel independen dengan variabel dependen. Jika nilai *tolerance* > 0,10 dan *variance inflation factor* (VIF) < 10, maka dapat diartikan

bahwa tidak terdapat multikolinearitas pada model regresi penelitian. Berikut hasil uji multikolinearitas yang dapat dilihat pada tabel dibawah ini:

Tabel 4.11
Hasil Uji Multikolinearitas

Coefficients^a

Model		Unstandardized Coefficients		Standardized Coefficients	t	Sig.	Collinearity Statistics	
		B	Std. Error	Beta			Tolerance	VIF
1	(Constant)	3.195	2.205		1.449	.150		
	X	.631	.082	.556	7.715	.000	.566	1.767
	Z	.725	.154	.339	4.706	.000	.566	1.767

a. Dependent Variable: Y
Sumber: Output SPSS 2022

Berdasarkan tabel 4.11 dapat dilihat bahwa nilai *tolerance* $0,566 > 0,10$ dan nilai *VIF* $2,214 < 10$. Sehingga dapat disimpulkan bahwa tidak terjadi multikolinearitas pada data tersebut.

3. Uji Heteroskedastisitas

Model regresi yang baik yaitu apabila tidak terjadi heteroskedastisitas. Heteroskedastisitas dapat diketahui dari probabilitas signifikannya diatas tingkat kepercayaan 5%. Adapun hasil uji heteroskedastisitas dapat dilihat pada tabel berikut:

Tabel 4. 12
Hasil Uji Heteroskedastisitas
Coefficients^a

Model		Unstandardized Coefficients		Standardized Coefficients	t	Sig.
		B	Std. Error	Beta		
1	(Constant)	1.053	1.483		.710	.479
	X	.047	.056	.107	.851	.397
	Z	-.041	.105	-.049	-.389	.698

a. Dependent Variable: RES

Sumber: Output SPSS 2022

Tabel 4.12 memperlihatkan nilai signifikansi variabel *quality of work life* $0,397 > 0,05$ dan nilai signifikansi variabel *deep acting* $0,698 > 0,05$. Sehingga dapat disimpulkan bahwa tidak terdapat heteroskedastisitas pada model penelitian ini.

F. Hasil Uji Hipotesis

1. Regresi Linear Sederhana

Analisis regresi linear sederhana dilakukan untuk menguji sejauh mana hubungan sebab akibat antara variabel faktor penyebab terhadap variabel akibatnya. Berikut hasil uji regresi linear yang dapat dilihat dari tabel berikut:

Tabel 4.14
Hasil Uji Regresi Linear Sederhana
Coefficients^a

Model		Unstandardized Coefficients		Standardized Coefficients	t	Sig.
		B	Std. Error	Beta		
1	(Constant)	3.195	2.205		1.449	.150
	X	.631	.082	.556	7.715	.000
	Z	.725	.154	.339	4.706	.000

a. Dependent Variable: Y

Sumber: Output SPSS, 2022

Pada tabel 4.14 diatas menjelaskan bahwa nilai a sebesar 3,195 merupakan konstanta atau keadaan saat variabel kinerja karyawan belum dipengaruhi oleh

variabel lainnya yaitu variabel *quality of work life* (X) dan variabel *deep acting* (Z).

B₁ (nilai koefisien regresi X) sebesar 0,631, menunjukkan bahwa variabel *quality of work life* mempunyai pengaruh yang positif terhadap kinerja karyawan.

B₂ (nilai koefisien regresi Z) sebesar 0,725 menunjukkan bahwa variabel *deep acting* mempunyai pengaruh yang positif terhadap kinerja karyawan.

2. Analisis Variabel X ke Y

a. Koefisien Determinasi (R²)

Uji R² bertujuan untuk melihat seberapa jauh kemampuan variabel independen dapat menjelaskan variabel dependen. Hasil dari uji R² dapat dilihat pada tabel berikut:

Tabel 4.15
Hasil Uji Koefisien Determinasi (R²)
Model Summary

Model	R	R Square	Adjusted R Square	Std. Error of the Estimate
1	.785 ^a	.617	.614	3.017
a. Predictors: (Constant), X				

Sumber: Output SPSS, 2022

Berdasarkan tabel 4.15 dapat dilihat nilai R² yang mengindikasikan besaran variabel bebas memengaruhi variabel terikat, untuk variabel *quality of work life* yaitu 0,617. Hal tersebut menunjukkan besarnya pengaruh *quality of work life* terhadap *deep acting* sebesar 61,7%.

b. Uji-t

Uji-t bertujuan untuk mengetahui apakah variabel independen berpengaruh terhadap variabel dependen secara individual. Dasar pengambilan keputusan dalam uji-t yaitu, jika tingkat signifikan $< \alpha=0,05$, maka H₀ ditolak dan

Ha diterima. Artinya variabel independen berpengaruh secara signifikan terhadap variabel dependen. Hasil Uji-t analisis variabel X ke Z dapat dilihat pada tabel berikut:

Tabel 4.16
Hasil Uji-t
Coefficients^a

Model		Unstandardized Coefficients		Standardized Coefficients	t	Sig.
		B	Std. Error	Beta		
1	(Constant)	4.696	1.278		3.675	.000
	X	.350	.038	.659	9.269	.000

a. Dependent Variable: Z

Sumber: Output SPSS 2022

Tabel 4.16 memperlihatkan hasil uji-t *quality of work life* memiliki nilai koefisien regresi sebesar 0,350 bernilai positif (+) yang berarti variabel *quality of work life* berpengaruh positif terhadap *deep acting*, dengan nilai signifikan sebesar 0,000 lebih kecil dari 0,05.⁴⁴ Hasil ini menunjukkan bahwa *quality of work life* berpengaruh signifikan terhadap *deep acting*, sehingga:

H₁: *Quality of work life* berpengaruh positif dan signifikan terhadap *deep acting* diterima.

⁴⁴Supranto, Statistik Teori Dan Aplikasi Edisi 8 Jili 2, ed. by Suryadi Saat Adi Maulana, 8th edn (Jakarta: Penerbit Erlangga, 2016).

3. Analisis X ke Z

a. Koefisien Determinasi (R^2)

Uji R^2 bertujuan untuk melihat seberapa jauh kemampuan variabel independen dapat menjelaskan variabel dependen. Hasil dari uji R^2 dapat dilihat pada tabel berikut:

Tabel 4.17
Hasil Uji Koefisien Determinasi (R^2)

Model Summary				
Model	R	R Square	Adjusted R Square	Std. Error of the Estimate
1	.667 ^a	.445	.440	1.699

a. Predictors: (Constant), X, Y

Sumber: Output SPSS, 2022

Berdasarkan tabel 4.17 dapat dilihat nilai R^2 yang mengindikasikan besaran variabel bebas memengaruhi variabel terikat, untuk variabel *quality of work life* yaitu 0,445. Hal tersebut menunjukkan besarnya pengaruh *quality of work life* dan *deep acting* terhadap kinerja karyawan sebesar 44,5%.

b. Uji-t

Uji-t bertujuan untuk mengetahui apakah variabel independen berpengaruh terhadap variabel dependen secara individual. Dasar pengambilan keputusan dalam uji-t yaitu, jika tingkat signifikan $< \alpha=0,05$, maka H_0 ditolak dan H_a diterima. Artinya variabel independen berpengaruh secara signifikan terhadap variabel dependen. Hasil Uji-t analisis variabel X ke Y dapat dilihat pada tabel berikut:

Tabel 4.18
Hasil Uji-t
Coefficients^a

Model		Unstandardized Coefficients		Standardized Coefficients	t	Sig.
		B	Std. Error	Beta		
1	(Constant)	3.195	2.205		1.449	.150
	X	.631	.082	.556	7.715	.000
	Z	.725	.154	.339	4.706	.000

a. Dependent Variable: Y
Sumber: Output SPSS 2022

Tabel 4.18 memperlihatkan hasil uji-t *quality of work life* memiliki nilai koefisien regresi sebesar 0,631 bernilai positif (+) yang berarti variabel *quality of work life* berpengaruh positif terhadap kinerja karyawan dengan nilai signifikan sebesar 0,000 lebih kecil dari 0,05. Hasil ini menunjukkan bahwa *quality of work life* berpengaruh signifikan terhadap kinerja karyawan, sehingga:

H₂: *Quality of work life* berpengaruh positif dan signifikan terhadap kinerja karyawan diterima.

Tabel juga memperlihatkan nilai koefisien regresi dari variabel *deep acting* sebesar 0,725 dan signifikansi 0,000. Hasil ini membuktikan bahwa:

H₃: *Deep acting* berpengaruh positif dan signifikan terhadap kinerja karyawan diterima.

G. Analisis Jalur Path

Analisis jalur digunakan untuk menguji variabel intervening didalam penelitian, untuk mengetahui apakah terdapat pengaruh langsung. Berdasarkan

analisis ini, dapat diketahui apakah variabel intervening mampu memediasi hubungan variabel independen dengan variabel dependen.

1. Interpretasi Analisis Jalur (*Path Analysis*)

Tabel 4.15 memperlihatkan nilai *unstandardized-beta quality of work life* terhadap *deep acting* adalah 0,350 dengan std. error 0,038 dan nilai signifikan 0,000 yang berarti memiliki pengaruh. Nilai jalur atau *path p1* merupakan nilai *unstandardized-beta* 0,350.

Kemudian pada tabel 4.17 dari uji-t dilihat nilai *unstandardized-beta quality of work life* yaitu 0,631 dengan std. error 0,082 dan signifikan pada nilai 0,000 yang berarti memiliki pengaruh terhadap variabel kinerja karyawan. Nilai *p2* merupakan nilai *unstandardized-beta* 0,631 tersebut.

Adapun nilai *unstandardized-beta deep acting* adalah 0,725, std. error nya yaitu 0,154 dan signifikansi 0,000. Nilai *p3* adalah nilai *unstandardized-beta* 0,725 tersebut.

Melihat hasil dari tabel ke 4.14 koefisien determinasi, didapatkan angka R^2 yaitu 0,617, sehingga nilai dari $e1$:

$$\begin{aligned} e1 &= \sqrt{1 - R^2} \\ &= \sqrt{1 - 0,617} \\ &= \sqrt{0,383} \\ e1 &= 0,618869938 \end{aligned}$$

Nilai $e1$ merupakan jumlah dari varians variabel *deep acting* atau variabel intervening yang variabel bebas tak menjelaskannya dalam hal ini *quality of work*

life. Dapat dilihat melalui persamaan 1, mengenai pengaruh kausal empiris variabel *quality of work life* (X) terhadap *deep acting*, sebagai berikut:

$$\mathbf{Deep\ acting = b_1 + e_1\ \text{atau}}$$

$$\mathbf{Deep\ acting = 0,350\ quality\ of\ work\ life + 0,618869938\ e_1}$$

Dari tabel ke 4.16 didapat angka R^2 yaitu 0,445, sehingga nilai e_2 :

$$e_2 = \sqrt{1 - R^2}$$

$$= \sqrt{1 - 0,445}$$

$$= \sqrt{0,555}$$

$$e_2 = 0,744983221$$

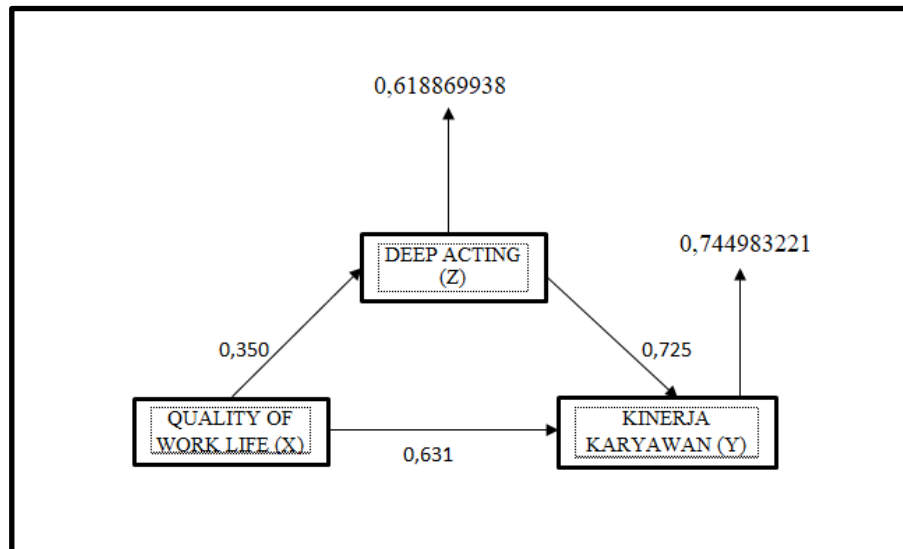
Nilai e_2 merupakan jumlah dari varians variabel kinerja karyawan ataupun yang tak dijelaskan oleh variabel independen *quality of work life* dan *deep acting*. Dapat dilihat pada persamaan 2, mengenai pengaruh keterkaitan variabel *quality of work life* sebagai X dan *deep acting* sebagai Z terhadap kinerja karyawan sebagai Y, sebagai berikut:

$$\mathbf{Kinerja\ karyawan = b_1 + b_2 + e_1\ \text{atau}}$$

$$\mathbf{Deep\ acting = 0,350\ quality\ of\ woek\ life + 0,725\ deep\ acting + 0,744983221\ e_2}$$

M A K A S S A R

Berikut ini merupakan gambaran hasilnya:



Gambar 4.3
Hasil interpretasi analisis jalur

Sumber: Output SPSS, 2022

2. Pengaruh Langsung dan Tidak Langsung

Penelitian dengan teknik jalur akan menggambarkan pengaruh tidak langsung maupun pengaruh langsung variabel eksogen ke variabel endogen.

a. Pengaruh Langsung:

$$\text{Quality of work life} = 0,631$$

b. Pengaruh Tidak Langsung:

$$\begin{aligned} \text{Deep acting} &= (0,350) (0,725) \\ &= 0,25375 \end{aligned}$$

Untuk mengetahui terdapat pengaruh tak langsung yang signifikan antara *quality of work life* terhadap kinerja karyawan, digunakan uji Sobel untuk mencari tahu adakah keterkaitan secara signifikan satu sama lain melalui variabel intervening yang menjadi mediator di antaranya.

$$\begin{aligned}
 SP1P3 &= \sqrt{P3^2SP1^2 + P1^2SP3^2 + SP1^2SP3^2} \\
 &= \sqrt{0,725^2 0,038^2 + 0,350^2 0,154^2 + 0,038^2 0,154^2} \\
 &= \sqrt{0,0007590025 + 0,00290521 + 0,000034246} \\
 &= \sqrt{0,0036984585} \\
 &= 0,06081518
 \end{aligned}$$

Dari perolehan SP1P3 tersebut, kemudian nilai t statistik pengaruh mediasi bisa dihitung dengan rumus:

$$T = \frac{P1P3}{SP1P3} = \frac{0,25375}{0,06081518} = 4.1724779899$$

Oleh karena t hitung > nilai t tabel yaitu 4,172 > 1,96 sehingga bisa dikatakan bahwa terdapat pengaruh mediator karena koefisien mediasi signifikan.

Hasil perhitungan analisis jalur (*path analysis*) menunjukkan bahwa *quality of work life* memiliki pengaruh pada kinerja karyawan dimana *deep acting* dapat berperan sebagai mediator yang menghubungkan keduanya. Kemudian dapat ditunjukkan bahwa:

H4: *Quality Of Work Life* berpengaruh positif dan signifikan terhadap Kinerja Karyawan dengan *Deep Acting* sebagai variabel intervening diterima

H. Ringkasan Tabel Hipotesis

Tabel 4.19
Ringkasan Uji Hipotesis

Hipotesis	R ²	B	t	Sig.
<i>Quality of work life</i> terhadap <i>deep acting</i> (H ₁)	0,617 (61,7%)	0,350 (+)	9,269>1,96	0,000< 0,05
<i>Quality of work life</i> terhadap kinerja karyawan (H ₂)	0,445 (44,5%)	0,631 (+)	7,715>1,96	0,000< 0,05
<i>Deep acting</i> terhadap kinerja karyawan (H ₃)	0,445 (44,5%)	0,725 (+)	4,706>1,96	0,000< 0,05
<i>Quality of work life</i> melalui <i>deep acting</i> sebagai variabel intervening terhadap kinerja karyawan (H ₄)			4,172>1,96	

Pada tabel 4.19 dapat dilihat (H₁) memiliki R² sebesar 0,617 yang menandakan bahwa *quality of work life* berpengaruh sebanyak 61,7% terhadap *deep acting*. Nilai koefisien regresi sebesar 0,350 dikatakan positif sehingga *quality of work life* berpengaruh positif terhadap *deep acting*. Tingkat signifikan sebesar 0,000 lebih kecil dari 0,005 sehingga *quality of work life* berpengaruh secara signifikan terhadap *deep acting*. Maka (H₁), *quality of work life* berpengaruh positif dan signifikan terhadap *deep acting* diterima.

Selanjutnya dapat dilihat (H₂) memiliki R² sebesar 0,445 yang menandakan bahwa *quality of work life* berpengaruh sebanyak 44,5% terhadap kinerja karyawan. Nilai koefisien regresi sebesar 0,631 dikatakan positif sehingga *quality of work life* berpengaruh positif terhadap kinerja karyawan. Tingkat signifikan sebesar 0,000 lebih kecil dari 0,005 sehingga *deep acting* berpengaruh secara signifikan terhadap kinerja karyawan. Maka (H₃), *deep acting* berpengaruh positif dan signifikan terhadap kinerja karyawan diterima.

Dapat dilihat dari tabel yang sama (H_3) memiliki R^2 sebesar 0,445 yang menandakan bahwa *deep acting* berpengaruh sebanyak 44,5% terhadap kinerja karyawan. Nilai koefisien regresi sebesar 0,725 dikatakan positif sehingga *deep acting* berpengaruh positif terhadap kinerja karyawan. Tingkat signifikan sebesar 0,000 lebih kecil dari 0,005 sehingga *quality of work life* berpengaruh secara signifikan terhadap kinerja karyawan. Maka (H_2), *quality of work life* berpengaruh positif dan signifikan terhadap kinerja karyawan diterima.

Dalam tabel 4.19 juga dapat dilihat (H_4) berdasarkan analisis jalur dan uji sobel diketahui nilai t-hitung sebesar 4,172 lebih besar dari t-tabel yaitu 1,96. Maka (H_4) *quality of work life* melalui *deep acting* sebagai variabel intervening berpengaruh secara positif dan signifikan terhadap kinerja karyawan.

I. Pembahasan Hasil Penelitian

Hasil pengolahan data dan jawaban dalam penelitian ini, dimana *quality of work life* sebagai variabel independen, kinerja karyawan sebagai variabel dependen, dan *deep acting* sebagai variabel intervening akan dibahas lebih lanjut sebagai berikut:

1. Analisis Pengaruh *Quality Of Work* (X) Terhadap *Deep Acting* (Y) Pada Karyawan di Kantor BPKPD Kota Mamuju

Berdasarkan hasil pengolahan data, diketahui bahwa *quality of work life* berpengaruh positif dan signifikan terhadap *deep acting*. Jawaban dari responden di Kantor BPKPD Kota Mamuju menyatakan bahwa *quality of work life* membantu mereka untuk lebih mendalami perasaan yang dituntutkan ke mereka ketika bekerja. Apabila *quality of work life* dalam organisasi bersifat positif dan

mendukung nampaknya membuat responden semakin nyaman dalam memahami dan mengungkapkan perasaan yang dituntutkan kepada mereka ketika bekerja.

Hal ini selaras dengan penelitian Jessica Christina dengan judul Hubungan Antara Kemampuan Mengelola Emosi dan Komitmen Kerja dengan Kualitas Kehidupan Kerja Karyawan PT Utami Bakti Farmasi.⁴⁵ Penelitian ini menunjukkan bahwa terdapat pengaruh yang signifikan dan positif kualitas kehidupan kerja dalam mengelola serta menampilkan emosi.

Penelitian ini juga sejalan dengan teori peristiwa afektif, dimana dalam teori ini dijabarkan bahwa peristiwa ditempat kerja dapat menimbulkan reaksi kerja yang dapat mempengaruhi sikap dan perilaku ditempat kerja.⁴⁶ Ketika *quality of work life* terpenuhi seperti lingkungan kerja yang nyaman, maka akan timbul reaksi yang positif. Reaksi positif ini dapat meningkatkan pengelolaan serta menampilkan emosi dengan baik.

Peneliti melihat bahwa memang *quality of work life* berpengaruh positif dan signifikan terhadap *deep acting* pada kantor BPKPD di Kota Mamuju. Karyawan di BPKPD menjadi lebih mudah mempelajari serta menerapkan emosi yang diinginkan oleh organisasi karena merasa nyaman. Hal ini disebabkan oleh *quality of work life* yang baik, seperti merasa aman pada posisi kerjanya, mendapat perlakuan yang adil, serta diberi kesempatan untuk berpartisipasi dalam kegiatan di dalam kantor.

⁴⁵Jessica Christina, "Hubungan Antara Kemampuan Mengelola Emosi", 15 (2017): h. 15..

⁴⁶Sinta, "14 *Affective Events Theory* Teori Peristiwa Afektif", <https://www.coursehero.com/file/p3e0u37/14-Affective-Events-Theory-Teori-Peristiwa-Afektif-Affective-event-theory-AET/>. (16 juli 2021 9.24 am.).

2. Analisis Pengaruh *Quality Of Work Life* (X) Terhadap Kinerja Karyawan (Z) Pada Karyawan di Kantor BPKPD Kota Mamuju

Berdasarkan hasil pengolahan data diketahui bahwa terdapat pengaruh yang signifikan dan positif *quality of work life* terhadap kinerja karyawan. Responden di Kantor BPKPD Kota Mamuju menyatakan bahwa *quality of work life* mempengaruhi kinerja mereka. Karyawan merasa bahwa kinerja mereka meningkat seiring dengan *quality of work life* yang diperhatikan dengan baik oleh organisasi.

Hal ini selaras dengan penelitian yang dilakukan oleh Titik Nurbiyati bahwa dalam upaya meningkatkan *quality of work life* tidaklah mudah. Perlu diketahui bahwa kinerja pegawai secara individu sangat dipengaruhi oleh *quality of work life* dengan kata lain memiliki hubungan yang signifikan. Sehingga dapat dikatakan bahwa terdapat pengaruh *quality of work life* terhadap kinerja karyawan secara positif dan signifikan.⁴⁷

Teori peristiwa afektif juga mendukung penelitian ini, dijelaskan bahwa peristiwa yang timbul di lingkungan kerja dapat menimbulkan reaksi-reaksi yang kemudian mempengaruhi perilaku ditempat kerja, seperti kepuasan kerja dan kinerja karyawan. Ketika reaksi yang timbul adalah reaksi positif, maka kinerja karyawan akan meningkat. Tetapi jika yang timbul adalah reaksi negatif, maka kinerja karyawan dapat menurun.

Peneliti melihat bahwa memang *quality of work life* berpengaruh signifikan dan positif terhadap kinerja karyawan pada kantor BPKPD di Kota

⁴⁷Titik Nurbiyati, "Pengaruh Quality Of Work Life Terhadap Kinerja Karyawan Dengan Disiplin dan Kepuasan Kerja Sebagai Variabel Intervening" Vol.18 No. 2 (2014).

Mamuju. Kualitas kehidupan kerja karyawan sangat baik, seperti gaji yang sesuai dengan beban kerja, tunjangan sesuai dengan kebutuhan, juga karyawan yang diberi kesempatan untuk meningkatkan keterampilan melalui banyak kegiatan. Terpenuhinya *quality of work life* ini meningkatkan kualitas, kuantitas, serta komitmen karyawan yang membuat kinerja mereka menjadi meningkat.

3. Analisis Pengaruh *Deep Acting* (Y) Terhadap Kinerja Karyawan (Z) Pada Karyawan di Kantor BPKPD Kota Mamuju

Berdasarkan hasil pengolahan data, diketahui bahwa *deep acting* berpengaruh secara signifikan dan positif terhadap kinerja karyawan. Responden di Kantor BPKPD Kota Mamuju cenderung mengalami *deep acting* ketika sedang bekerja. Hal tersebut karena tuntutan organisasi yang mengharuskan karyawan menampilkan emosi yang diinginkan organisasi.

Dalam teori peristiwa afektif, yang dikemukakan oleh Robbins dan Judge menjelaskan bahwa peristiwa-peristiwa ditempat kerja menyebabkan reaksi-reaksi yang kemudian mempengaruhi sikap dan perilaku ditempat kerja.⁴⁸ Teori peristiwa afektif atau *affective event theory* merupakan sebuah model yang menyatakan bahwa pekerja bereaksi secara emosional pada hal-hal yang terjadi di tempat kerja, yang dapat memengaruhi kinerja dan kepuasan mereka.

Deep acting adalah keadaan dimana karyawan akan mempelajari, mendalami, merasakan, dan memperlihatkan emosi yang sesuai dengan keinginan organisasi dalam keadaan sadar tanpa paksaan. *Deep acting* dapat berdampak pada kesejahteraan organisasi dalam jangka panjang. Individu yang tidak mampu

⁴⁸Sinta, "14 *Affective Events Theory* Teori Peristiwa Afektif", <https://www.coursehero.com/file/p3e0u37/14-Affective-Events-Theory-Teori-Peristiwa-Afektif-Affective-event-theory-AET/>. (30 Juni 2022 9.00 pm.)

melakukan kontrol dalam mengelolah emosi dan menampilkannya sesuai dengan tuntutan organisasi akan berdampak pada performa kerja, seperti menurunnya kualitas pelayanan yang dihasilkan. Hal ini selaras dengan penelitian yang dilakukan oleh Rinta Azzahrah yang menyebutkan bahwa *deep acting* memiliki dampak yang positif terhadap kinerja karyawan.⁴⁹

Peneliti melihat bahwa *deep acting* memang memiliki pengaruh yang signifikan dan positif terhadap kinerja karyawan pada kantor BPKPD di Kota Mamuju. Karyawan yang mempelajari kemudian memperlihatkan emosi sesuai dengan keinginan organisasi akan merasa bahwa usahanya dalam bekerja dihargai. Karyawan di BPKPD merasa bahwa ketika mereka mempelajari emosi dengan baik, maka hal itu akan terlihat dengan jelas pada *gesture* dan *voice* mereka ketika sedang berinteraksi dengan karyawan lain. Hal ini mempengaruhi mereka dalam bekerja, yang kemudian dapat meningkatkan kinerja mereka.

4. Analisis Pengaruh *Quality Of Work Life* (X) melalui *Deep Acting* (Y)

Sebagai Variabel Intervening Terhadap Kinerja Karyawan (Z)

Berdasarkan hasil pengolahan data yang telah dilakukan, diketahui *quality of work life* berpengaruh positif dan signifikan melalui *deep acting* sebagai variabel intervening terhadap kinerja karyawan. *Quality of work life* yang dilihat oleh responden yang bekerja di Kantor BPKPD Kota Mamuju sepertinya dapat mempengaruhi *deep acting* yang lebih lanjut menyempurnakan kinerja karyawan.

Hal ini selaras dengan penelitian Ika Zenita Ratnaningsih, dijelaskan bahwa dalam emosional labor terdapat dua elemen yaitu *surface acting* dan *deep*

⁴⁹Rinta Azzahrah, "Pengaruh Deep Acting, Surface Acting, Customer Orientation Dan Emotional Exhasution Terhadap Service Employee Greativity Di Rumah Sakit Ibu Dan Anak Harapan Kita Jakarta".

acting.⁵⁰ *Deep acting* diartikan sebagai mendalami, mempelajari, kemudian menerapkan emosi yang dituntutkan oleh organisasi. Karyawan merasa bahwa menampilkan emosi ini dilakukan secara ikhlas tanpa paksaan maka pekerjaan yang dijalani juga terasa nyaman. Sehingga kinerja karyawan menjadi meningkat.

Teori peristiwa afektif juga mendukung penelitian ini, dimana dijelaskan bahwa peristiwa dalam lingkup organisasi dapat menimbulkan reaksi-reaksi yang kemudian mempengaruhi sikap dan perilaku ditempat kerja. Ketika *quality of work life* terarah seperti lingkungan yang nyaman, maka dapat timbul reaksi yang negatif maupun positif. Hal ini dapat mempengaruhi kinerja karyawan dan juga *deep acting*. Salain itu, terpenuhinya *quality of work life* dapat mempengaruhi kinerja karyawan melalui *deep acting*.

Peneliti melihat bahwa *quality of work life* berpengaruh signifikan dan positif terhadap kinerja karyawan melalui *deep acting* sebagai variabel intervening pada kantor BPKPD di Kota Mamuju. Hal ini diketahui dari terpenuhinya pengelolaan emosi yang baik dari karyawan sebagai perantara bagi kualitas kehidupan kerja dalam mempengaruhi kinerja karyawan.

⁵⁰Ika Zenita Ratnaningsih, 'Manajemen Emosi Sesuai Tuntutan Kerja (Emotional Labor) Ditinjau Dari Tipe Kepribadian Pada Wiraniaga', *Jurnal Psikologi Undip*, 14.1 (2015) <<https://doi.org/10.14710/jpu.14.1.21-28>>.

BAB V PENUTUP

A. Kesimpulan

Penganalisaan data yang membahas *Pengaruh Quality Of Work Life Terhadap Kinerja Karyawan Melalui Deep Acting Sebagai Variabel Intervening Pada Badan Pengelola Keuangan Pendapatan Daerah Di Kota Mamuju*, dari hasilnya bisa ditarik kesimpulan sebagai berikut:

1. Terdapat pengaruh positif dan signifikan *quality of work life* terhadap *deep acting* pada Badan Pengelola Keuangan dan Pendapatan Daerah di Kota Mamuju.
2. Terdapat pengaruh positif dan signifikan *quality of work life* terhadap kinerja karyawan pada Badan Pengelola Keuangan dan Pendapatan Daerah di Kota Mamuju.
3. Terdapat pengaruh positif dan signifikan *deep acting* terhadap kinerja karyawan pada Badan Pengelola Keuangan dan Pendapatan Daerah di Kota Mamuju.
4. Terdapat pengaruh positif dan signifikan *quality of work life* melalui *deep acting* sebagai variabel intervening terhadap kinerja karyawan pada Badan Pengelola Keuangan dan Pendapatan Daerah di Kota Mamuju.

B. Saran

Ada beberapa saran yang perlu diperhatikan dalam penelitian ini, sebagai berikut:

1. Untuk memperoleh kinerja yang diharapkan, maka organisasi perlu memperhatikan beberapa faktor, seperti *quality of work life* dan *deep acting* yang menjadi variabel dalam penelitian ini.
2. Untuk penelitian selanjutnya diharapkan peneliti dapat menggunakan lebih banyak responden agar hasil penelitian lebih relevan.
3. Untuk penelitian selanjutnya diharapkan peneliti menambahkan variabel lainnya dalam mempengaruhi kinerja karyawan.
4. Dalam memperoleh data penelitian diharapkan tidak hanya melakukan penyebaran kuesioner saja, tetapi memperoleh data secara langsung berupa wawancara dan survei kepada responden agar peneliti memperoleh data yang lebih nyata dan lebih menggambarkan keadaan sebenarnya.

DAFTAR PUSTAKA


- Al-Sheikh, Abdullah bin Muhammad bin Abdurahman bin Ishaq, *Tafsir Ibnu Katsir 7.3.Pdf*, ed. by Eat.al M. Yusuf Harun (Bogor: Pustaka Imam Asy-Syafi'i, 2004)
- , *Tafsir Ibnu Katsir 8.3.Pdf*, ed. by Eat.al M. Yusuf Harun (Bogor: Pustaka Imam Asy-Syafi'i, 2004)
- , *Tafsir Ibnu Katsir 8.4.Pdf*, ed. by Et.al M. Yusuf Harun (Bogor: Pustaka Imam Asy-Syafi'i, 2004)
- Anwar, 'Populasi Adalah Seluruh Subjek Penelitian Dan Sampel Adalah Sebagian', 2020 <<https://www.statistikian.com/2012/10/pengertian-populasi-dan-sampel.html>>
- Astuti, Widya, 'Pengaruh Quality of Work Life Terhadap Kinerja Karyawan PT. BNI Syariah Palembang', *Fakultas Ekonomi Dan Bisnis Islam UIN Raden Fatah Palembang* (Universitas Islam Negeri Raden Patah Palembang, 2017)
- Christina, Jessica, 'Hubungan Antara Kemampuan Mengelola Emosi Dan Komitmen Kerja Dengan Kualitas Kehidupan Kerja Karyawan PT. Utama Bakti Farmasi', 15 (2017), 133–46
- Daniel, 'Konsep Dasar Manajemen Sumber Daya Manusia [Sebuah Ringkasan]', 2021 <<https://ekonomimanajemen.com/konsep-dasar-manajemen-sumber-daya-manusia/>>
- Hayati, Rina, 'Pengertian Definisi Operasional, Tujuan, Manfaat, Dan Contohnya', *Privat - Interessen*, 2021 <<https://penelitianilmiah.com/definisi-operasional/>>
- Hidayat, Anwar, 'Hipotesis Adalah Dugaan Sementara Penelitian. Pengertian, Jenis, Contohnya', *Statistikian.Com*, 2021 <<https://www.statistikian.com/2012/10/hipotesis-adalah.html>>
- Junaidi, 'Tingkat Signifikansi Untuk Uji Satu Arah Tingkat Signifikansi Untuk Uji Satu Arah', *Http://Junaidichaniago.Wordpress.Com*, 2010, 1–5
- Krisnan, '4 Pengertian Metode Kuantitatif Menurut Para Ahli', *World Health Organisation (WHO)*, 2021 <<https://meenta.net/metode-kuantitatif/>>
- Mahesa, Dewar, 'Analisis Pengaruh Motivasi Dan Kepuasan Kerja Terhadap Kinerja Karyawan Dengan Lama Kerja Sebagai Variabel Moderating' (UNIVERSITAS DIPONEGORO SEMARANG, 2010)
- Mifta Septarina, 'Pengaruh Tingkat Pendidikan Dan Lamanya Bekerja Terhadap Kinerja Karyawan Pada PT. Pegadaian Syariah Simpang Patal Palembang' (Universiyas Islam Negeri Raden Fatah Palembang, 2017)

- Musyaddad, Kholid, 'Prinsip Prinsip Manajemen Sumber Daya Manusia Dalam Perspektif Islam', *Neliti.Com*, 6.2 (2017), 1–14
- Nurbiyati, Titik, 'Pengaruh Quality Of Work Life Terhadap Kinerja Karyawan Dengan Disiplin Dan Kepuasan Kerja Sebagai Variabel Intervenig', 18.01 (2014), 20–23
- Ratnaningsih, Ika Zenita, 'Manajemen Emosi Sesuai Tuntutan Kerja (Emotional Labor) Ditinjau Dari Tipe Kepribadian Pada Wiraniaga', *Jurnal Psikologi Undip*, 14.1 (2015) <<https://doi.org/10.14710/jpu.14.1.21-28>>
- RI, Kementrian Agama, *Al-Quran Dan Terjemahan*, ed. by Abdul Aziz (Bandung: PT Syaamil Cipta Media, 2005)
- Rinta Azzahrah, 'Pengaruh Deep Acting, Surface Acting, Customer Orientation Dan Emotional Exhasution Terhadap Service Employee Greativity Di Rumah Sakit Ibu Dan Anak Harapan Kita Jakarta' (Universitas Trisakti, 2013)
- Riska Amaliah, Muhammad Jufri, Resekiani Mas Bakar, 'Perbedaan Persepsi Kepuasan Pelayanan Dan Customer- Employee Rapport Pengguna Perpustakaan Ditinjau Dari Deep Acting Dan Surface Acting Pustakawan', *Empati*, 7.4 (2019), 43–50
- Sagita, Alinvia Ayu, Heru Susilo, and Muhammad Cahyo W.S, 'Pengaruh Budaya Organisasi Terhadap Kinerja Karyawan Dengan Motivasi Kerja Sebagai Variabel Mediator Studi Pada PT. Astra Internasional', 57.1 (2018)
- Salma, 'Variabel Bebas Dan Terikat Pengertian, Perbedaan, Hubungan, Dan Contoh Lengkap', *Deepublish*, 2021 <<https://penerbitdeepublish.com/variabel-bebas-dan-terikat/>>
- Saputra, Agus Tunggal, I Wayan Bagia, and Ni Nyoman Yulianthini, 'Pengaruh Kepuasan Kerja Dan Loyalitas Karyawan Terhadap Kinerja Karyawan', 4.1 (2016), 1–8
- Satria, Ase, 'Definisi Teori, Konsep Dan Manajemen Sumber Daya Manusia Menurut Para Ahli', *Materi Belajar*, 2015 <<https://www.materibelajar.id/2015/12/definisi-teori-konsep-dan-managemen.html>>
- Setyo Budiari Giarto, 'Pengaruh Kualitas Kehidupan Kerja Terhadap Kinerja Karyawan Dengan Kepuasan Kerja Dan Komitmen Organisasional Sebagai Variabel Mediasi Di PT. Solusky Yogyakarta' (UNIVERSITAS ISLAM INDONESIA, 2018)
- Sihotang, Yesika Oktavia, and Dinni Asih Febriyanti, 'Hubungan Antara Hardiness Dengan Emotional Labor Pada Guru Sekolah Luar Biasa (Slb) Di Kota Semarang', *Empati*, 8.4 (2020), 77–84

- Sinta, '14 Affective Events Theory Teori Peristiwa Afektif', 2021
<<https://www.coursehero.com/file/p3e0u37/14-Affective-Events-Theory-Teori-Peristiwa-Afektif-Affective-event-theory-AET/>>
- Syafnidawati, 'Apa Itu Sampel Dan Populasi Dalam Penelitian', *Universitas Raharja*, 2020 <<https://raharja.ac.id/2020/11/04/apa-itu-populasi-dan-sampel-dalam-penelitian/>>
- Themes., AF, 'Gambaran Umum BPKPD', *BPKPD*, 2022
<<http://bpkpd.sulbarprov.go.id/tupoksi/>> [accessed 15 June 2022]
- Wartono, Tri, 'Pengaruh Stres Kerja Terhadap Kinerja Karyawan', 4.2 (2017), 41–55
- Wibisono, Andy Septian, 'Manajemen Sumber Daya Manusia', *Management Article*, 2015 <<https://ipqi.org/manajemen-sumber-daya-manusia/>>
- Wibowo, Hendri setiyo, 'Pengaruh Organizational Citizenship Behavior (OCB) Dan Quality of Work Life (QWL) Terhadap Kinerja Karyawan (Studi Kasus Pada PT Indomobil Trada Nasional Nissan Cinere)' (Universitas Islam Negeri Syarif Hidayatullah Jakarta, 2015)
- Widisudharta, 'Metodelogi Penelitian', 2021
<<https://widisudharta.weebly.com/metode-penelitian-skripsi.html>>
- Wijaya, Claudia Angelika, 'Analisa Pengaruh Kecerdasan Intelektual, Kecerdasan Emosional, Dan Kecerdasan Spiritual Terhadap Kinerja Karyawan Di Hotel X', *Universitas Kristen Petra*, 2015, 1–18

L

A



M

P

I

UNIVERSITAS ISLAM NEGERI

ALAUDDIN

R

MAKASSAR

A

N

LAMPIRAN 1

KUISIONER PENELITIAN

Pengaruh Quality Of Work Life Terhadap Kinerja Karyawan Melalui Deep Acting Sebagai Variabel Intervening Pada Badan Pengelola Keuangan Pendapatan Daerah Di Kota Mamuju

Saya Hasnidar Bahali (90200118055) Mahasiswa Program Studi Manajemen Universitas Islam Negeri Alauddin Makassar Fakultas Ekonomi dan Bisnis Islam melakukan penelitian (Tugas Akhir/Skripsi) dengan judul **“Pengaruh Quality Of Work Life Terhadap Kinerja Karyawan Melalui Deep Acting Sebagai Variabel Intervening Pada Badan Pengelola Keuangan Pendapatan Daerah Di Kota Mamuju”** Berkenaan dengan hal tersebut, saya mengharapkan kesediaan Bapak/Ibu/Sdr/i untuk menjadi responden dengan mengisi lembar kuesioner ini secara objektif. Tidak ada jawaban benar atau salah sehingga Bapak/Ibu/Sdr/I dapat memberikan tanggapan yang paling menggambarkan kondisi sebenarnya. Data yang diperoleh akan dirahasiakan sesuai etika penelitian dan hanya digunakan untuk kepentingan penelitian semata. Terimah kasih atas kesediaan dan kerja sama Bapak/Ibu/Sdr/i. apabila memiliki pertanyaan, kritik atau saran terkait penelitian ini maka dapat langsung menghubungi penelitian melalui email/whatsapp : hasnidarbahali334@gmail.com 082292744936

I. IDENTITAS RESPONDEN

1. Nama :
2. Usia :Tahun
3. Jenis Kelamin : () Laki-Laki () Perempuan
4. Pendidikan terakhir : () SMA (Sederajat)
Perguruan Tinggi : () D-3 () S-1 ()
S-2 () S-3 ()
5. Lama bekerja : () < 1 Tahun
() 1 – 3 Tahun

() 4 – 6 Tahun

() > 7 Tahun

II. PETUNJUK PENGISIAN

1. Jawab semua pernyataan yang tersedia dengan jujur
2. Untuk semua pertanyaan/pernyataan diberikan tanda centang (✓) dari satu pilihan jawaban yang paling sesuai menurut Bapak/Ibu/Sdr(i).
3. Setelah selesai mohon periksa kembali jawaban anda. Penilaian dapat dilakukan berdasarkan skala berikut ini :

Pernyataan	Skor
Sangat Setuju (SS)	5
Setuju (S)	4
Kurang Setuju (KS)	3
Tidak Setuju (TS)	2
Sangat Tidak Setuju (STS)	1

1. Quality Of Work Life (X)

No	Pernyataan	Jawaban				
		5	4	3	2	1
1	Saya tidak akan diberhentikan sebagai karyawan tetap					
2	Selama tidak melakukan pelanggaran maka jabatan saya tidak akan diturunkan					
3	Saya mendapat perlakuan yang adil dan setara dengan karyawan lainnya					
4	Saya memiliki peluang promosi seperti karyawan lainnya					
5	Gaji yang saya terima sesuai dengan beban kerja yang saya tanggung					
6	Perusahaan memberikan saya tunjangan sesuai dengan kebutuhan					
7	Saya mampu mengembangkan kemampuan saya					
8	Saya dapat mengaplikasikan keterampilan saya dengan baik					
9	Saya selalu berpartisipasi dalam rapat yang diadakan perusahaan					
10	Saya dapat bekerja dalam tim					

2. Kinerja Karyawan (Y)

No	Pernyataan	Jawaban				
		5	4	3	2	1
1	Hasil kerja saya dapat memenuhi harapan perusahaan					
2	Saya bekerja dengan tekun untuk hasil yang memuaskan					
3	Saya dapat menyelesaikan beberapa target pekerjaan dalam sehari					
4	Saya dapat menyelesaikan tugas-tugas yang diberikan tepat waktu					
5	Saya mampu menyelesaikan pekerjaan yang diberikan dengan cepat dengan hasil yang memuaskan					
6	Pekerjaan saya telah terlaksana sesuai dengan perencanaan					
7	Saya mampu menyelesaikan pekerjaan dalam mencapai tujuan perusahaan					
8	Saya mampu mengerjakan pekerjaan saya sendirian dengan hasil yang maksimal					
9	Saya dapat melakukan tugas dengan baik tanpa merepotkan orang lain					
10	Saya merasa bangga dapat bekerja di perusahaan ini					
11	Saya selalu melakukan yang terbaik untuk perusahaan					

3. Deep Acting (Variabel Intervening atau Z)

No	Pernyataan	Jawaban				
		5	4	3	2	1
1	Saya selalu tersenyum saat berada dalam lingkungan perusahaan					
2	Saya sering melakukan kontak mata saat berpapasan ataupun berbicara dengan karyawan lainnya					
3	Saya senang melakukan gerakan tubuh yang alami ketika berbicara dengan karyawan lain					
4	Saya merasa nyaman berbicara dengan karyawan lain					
5	Saya adalah tipikal orang yang ramah ketika sedang mengobrol dengan karyawan lain					

Lampiran 2

Rekapitulasi Jawaban Responden
Quality Of Work Life

No	X.1	X.2	X.4	X.5	X.5	X.6	X.7	X.8	X.9	X.10	X
1	5	5	5	5	5	5	5	5	5	5	50
2	4	4	4	4	4	4	4	4	4	4	40
3	4	4	4	4	5	4	4	5	4	5	43
4	5	5	5	5	5	5	5	5	5	5	50
5	2	4	4	4	4	4	4	4	2	5	37
6	5	5	4	4	5	4	5	4	4	4	44
7	1	2	5	4	5	2	5	4	2	5	35
8	4	5	5	5	5	5	5	5	5	5	49
9	4	5	5	5	4	4	5	4	4	5	45
10	2	4	2	2	4	4	4	4	4	4	34
11	2	4	4	4	4	4	4	4	2	4	36
12	4	5	5	4	5	4	4	5	5	4	45
13	4	1	1	4	1	1	5	5	5	5	32
14	4	5	5	4	4	4	4	4	4	5	43
15	2	5	4	2	4	4	4	4	2	4	35
16	2	5	5	4	4	5	5	5	4	5	44
17	4	5	4	4	4	5	4	4	4	4	42
18	4	4	5	5	5	2	5	5	5	5	45
19	5	5	5	5	5	5	5	5	5	5	50
20	2	5	4	2	4	2	4	5	5	5	38
21	5	4	5	5	5	1	5	4	4	5	43
22	4	4	4	4	4	4	4	4	4	4	40
23	5	5	2	4	4	4	4	4	4	4	40
24	4	5	4	4	4	4	4	4	4	4	41
25	5	4	5	4	5	4	5	5	4	5	46
26	5	5	5	5	4	4	5	5	5	5	48
27	5	5	4	2	4	2	4	4	2	4	36
28	5	5	5	4	5	5	5	5	5	5	49
29	4	4	4	5	5	4	5	4	4	4	43
30	5	4	4	4	4	5	5	5	4	5	45
31	4	2	5	4	5	5	5	5	2	4	41
32	5	5	4	4	4	4	5	5	5	5	46
33	4	4	4	4	4	4	4	4	4	4	40
34	4	5	2	4	4	4	5	5	4	5	42
35	5	2	4	4	4	4	4	4	4	4	39
36	4	5	4	4	5	4	4	4	4	5	43

No	X.1	X.2	X.4	X.5	X.5	X.6	X.7	X.8	X.9	X.10	X
37	2	5	4	2	5	4	4	4	4	5	39
38	4	4	4	4	4	4	4	4	4	4	40
39	2	5	4	4	4	4	4	4	4	4	39
40	4	4	4	4	4	5	5	5	5	5	45
41	2	5	5	5	5	5	5	5	4	5	46
42	5	4	4	2	4	4	4	4	4	5	40
43	2	5	5	4	5	4	5	5	4	5	44
44	5	5	5	5	5	2	5	5	4	4	45
45	4	4	4	4	4	4	4	4	4	4	40
46	4	4	4	4	4	4	4	4	4	4	40
47	4	4	4	4	4	4	4	4	4	4	40
48	5	4	4	4	5	5	4	4	4	4	43
49	5	1	4	5	4	4	5	5	4	5	42
50	5	5	4	4	4	4	4	4	4	4	42
51	5	5	5	5	5	4	5	5	5	5	49
52	5	5	5	4	5	5	5	5	4	5	48
53	5	5	2	1	2	1	4	4	4	4	32
54	5	5	4	5	4	4	5	5	5	5	47
55	4	5	5	5	5	5	5	5	4	5	48
56	4	4	4	4	4	4	4	4	4	5	41
57	5	5	2	2	5	4	5	5	5	5	43
58	4	4	4	5	4	2	4	4	4	4	39
59	4	4	4	4	4	2	4	4	4	4	38
60	5	5	5	5	5	5	5	5	5	5	50
61	4	4	5	4	4	4	4	4	4	4	41
62	2	2	2	2	2	4	2	2	2	2	22
63	5	5	4	4	5	4	4	5	4	4	44
64	5	5	5	5	5	5	4	4	5	5	48
65	5	4	2	2	5	5	5	5	5	5	43
66	4	4	4	4	4	4	4	2	4	4	38
67	5	5	5	5	5	5	5	5	5	5	50
68	4	4	5	4	5	5	4	4	4	4	43
69	5	4	5	4	5	5	4	4	5	5	46
70	5	5	5	5	5	5	5	5	5	5	50
71	5	4	4	4	4	4	4	4	4	4	41
72	1	4	4	5	4	2	5	4	4	5	38
73	4	4	5	4	5	4	5	5	4	5	45
74	2	4	2	4	2	2	4	4	2	4	30
75	5	5	5	5	5	5	5	5	5	5	50
76	2	5	4	4	4	2	4	4	4	5	38

No	X.1	X.2	X.4	X.5	X.5	X.6	X.7	X.8	X.9	X.10	X
77	5	5	4	5	4	4	5	4	4	4	44
78	2	5	4	4	4	4	4	4	4	5	40
79	4	4	4	4	4	4	4	4	4	4	40
80	4	5	4	4	4	4	4	4	4	5	42
81	4	4	4	4	4	4	4	2	4	4	38
82	4	5	5	4	1	1	5	5	4	5	39
83	4	5	5	5	5	5	5	5	5	5	49
84	5	5	5	4	2	2	5	5	4	5	42
85	4	5	4	4	5	4	5	5	5	5	46
86	5	5	5	4	5	4	4	4	4	5	45
87	2	4	4	4	4	4	4	4	4	4	38
88	2	4	4	4	4	4	4	4	4	4	38
89	4	4	4	4	4	4	4	4	4	4	40
90	5	5	5	5	5	4	4	5	4	5	47
91	5	5	5	5	5	5	4	5	5	5	49
92	4	5	5	5	4	4	4	4	5	5	45
93	5	5	5	5	5	5	5	5	5	5	50
94	2	2	2	4	4	4	4	4	5	5	36
95	5	5	5	5	4	4	5	5	5	5	48
96	4	4	4	5	4	4	5	5	4	5	44
97	4	4	4	4	4	4	4	4	4	4	40
98	4	4	4	4	2	1	4	4	4	4	35
99	4	5	4	4	4	4	4	5	5	5	44
100	5	5	5	5	5	5	5	5	5	5	50
101	1	4	5	5	5	5	5	5	4	5	44
102	5	5	5	5	4	5	5	5	5	5	49
103	5	5	5	5	5	5	5	5	5	5	50
104	5	5	5	5	5	5	5	5	5	5	50
105	5	5	5	5	5	5	5	5	5	5	50
106	5	5	5	4	4	4	4	4	5	5	45
107	2	4	4	4	4	4	5	5	5	5	42
108	5	5	5	5	5	5	5	5	5	5	50
109	5	5	5	5	5	5	5	5	5	5	50
110	5	5	5	5	5	5	5	5	5	5	50
111	5	5	5	5	5	5	5	5	5	5	50
112	4	2	4	4	2	2	4	2	2	4	30
113	4	4	5	5	4	5	4	5	5	5	46
114	5	5	5	5	5	5	5	5	4	5	49
115	4	4	4	4	4	4	4	4	4	4	40
116	2	5	5	4	4	4	4	4	2	4	38

**Rekapitulasi Jawaban Responden
Kinerja Karyawan**

No	Y.1	Y.2	Y.4	Y.5	Y.5	Y.6	Y.7	Y.8	Y.9	Y.10	Y.11	Y
1	5	5	5	5	5	5	5	5	5	5	5	55
2	4	4	4	4	4	4	4	4	4	4	4	44
3	4	5	4	4	4	5	4	4	4	5	5	48
4	5	5	2	5	5	5	5	5	1	5	5	48
5	4	4	4	4	2	2	4	2	2	4	4	36
6	4	2	1	5	4	4	4	2	4	5	4	39
7	5	4	4	4	4	4	5	2	4	4	4	44
8	5	5	5	5	5	5	5	5	5	5	5	55
9	4	5	4	5	4	5	5	5	4	5	5	51
10	4	5	4	4	5	4	4	4	4	4	5	47
11	4	2	4	4	4	4	4	4	4	4	4	42
12	4	5	4	4	4	5	5	2	4	5	5	47
13	5	5	5	5	5	5	5	5	5	5	5	55
14	4	4	4	4	4	4	4	4	4	5	4	45
15	4	5	4	2	2	4	4	2	4	4	4	39
16	4	5	5	4	4	5	4	5	4	5	5	50
17	4	4	2	4	4	4	4	5	5	5	4	45
18	4	5	5	5	4	4	4	2	4	5	5	47
19	5	5	5	5	5	5	5	5	5	5	5	55
20	4	5	4	4	4	4	4	4	4	4	4	45
21	4	4	4	4	4	4	4	2	2	4	4	40
22	4	4	4	4	4	4	4	4	4	4	4	44
23	4	4	4	4	4	2	4	2	2	4	4	38
24	4	5	5	4	4	5	5	2	4	5	4	47
25	5	5	4	4	4	4	4	4	4	5	5	48
26	4	5	5	4	5	5	5	5	5	5	5	53
27	4	4	4	4	4	4	4	2	4	4	4	42
28	5	5	5	5	5	5	5	5	5	5	5	55
29	4	4	4	4	4	4	4	4	4	5	5	46
30	5	5	4	4	4	4	4	2	2	5	5	44
31	2	2	2	4	2	4	4	4	4	5	4	37
32	5	5	5	5	5	5	5	4	4	4	5	52
33	4	4	4	4	4	4	4	4	4	4	4	44
34	5	5	5	5	5	5	5	2	2	4	5	48
35	4	4	4	4	4	4	4	4	2	4	4	42
36	4	5	4	4	4	4	4	4	4	4	4	45
No	Y.1	Y.2	Y.4	Y.5	Y.5	Y.6	Y.7	Y.8	Y.9	Y.10	Y.11	Y

37	4	4	2	4	2	5	5	2	4	5	5	42
38	4	5	4	4	4	4	4	4	4	4	4	45
39	4	4	4	4	4	4	4	4	4	4	4	44
40	4	4	5	5	5	5	5	4	4	5	5	51
41	4	5	4	4	4	4	5	4	2	5	4	45
42	4	4	4	4	4	4	4	4	4	4	4	44
43	4	4	5	4	4	4	5	2	4	5	4	45
44	4	4	4	4	4	4	4	2	2	4	5	41
45	4	4	4	4	4	4	4	2	4	4	4	42
46	4	4	4	4	4	4	4	2	2	4	4	40
47	4	4	4	4	4	4	4	2	4	4	4	42
48	4	4	4	4	4	4	4	4	4	4	4	44
49	5	4	4	4	4	4	4	4	4	4	4	45
50	4	4	4	4	4	4	4	2	2	5	4	41
51	5	5	5	5	5	5	5	4	4	5	5	53
52	5	5	5	5	5	5	5	4	4	5	5	53
53	4	5	4	5	4	4	4	4	5	4	4	47
54	5	5	5	5	5	5	5	4	5	5	5	54
55	4	5	4	4	4	4	4	4	4	5	5	47
56	4	5	4	4	4	4	4	4	4	5	4	46
57	4	4	4	4	4	4	4	1	1	4	5	39
58	4	4	2	4	4	2	4	4	4	4	4	40
59	4	4	4	4	4	4	4	4	4	4	4	44
60	5	5	5	5	5	5	5	5	5	5	5	55
61	4	4	4	4	4	4	4	4	4	4	4	44
62	2	2	2	2	2	2	2	2	2	2	2	22
63	4	5	4	5	4	5	4	5	4	4	5	49
64	5	5	5	4	4	4	4	4	5	5	5	50
65	5	5	4	5	4	5	5	5	5	5	5	53
66	4	4	4	4	4	4	4	4	4	4	4	44
67	5	5	5	5	5	5	5	5	5	5	5	55
68	4	4	4	4	4	4	4	4	4	5	5	46
69	5	4	5	4	5	5	4	5	5	4	4	50
70	5	5	5	5	5	5	5	5	5	5	5	55
71	4	5	4	4	4	4	4	4	4	4	5	46
72	4	4	4	5	4	4	4	4	4	4	5	46
73	5	5	5	5	5	5	5	5	4	5	4	53
74	4	4	2	4	4	4	4	2	2	2	4	36
75	5	5	5	5	5	5	5	4	4	4	5	52
76	4	4	4	4	4	4	4	2	4	4	4	42
No	Y.1	Y.2	Y.4	Y.5	Y.5	Y.6	Y.7	Y.8	Y.9	Y.10	Y.11	Y

77	4	4	4	4	4	4	4	5	5	5	4	47
78	4	4	4	4	4	5	5	4	2	4	4	44
79	4	4	4	4	4	4	4	4	4	4	4	44
80	4	4	4	4	4	4	4	2	4	4	4	42
81	4	4	4	4	4	4	4	4	2	4	4	42
82	5	5	5	4	4	4	5	4	5	4	4	49
83	5	5	5	5	5	5	5	5	5	5	5	55
84	4	5	4	4	4	4	5	4	4	4	4	46
85	5	5	5	5	4	5	5	5	5	5	5	54
86	4	4	4	4	4	4	4	4	4	4	4	44
87	4	4	4	4	4	4	4	4	4	4	4	44
88	2	4	4	4	4	4	4	4	4	4	4	42
89	4	4	4	4	2	2	4	2	2	4	2	34
90	5	5	5	5	5	4	4	4	4	4	4	49
91	4	4	4	4	5	5	4	5	5	4	4	48
92	4	5	5	5	4	4	5	5	4	4	5	50
93	5	5	5	5	5	5	5	5	5	5	5	55
94	4	4	2	4	5	4	4	4	4	4	4	43
95	4	5	5	5	5	5	5	5	5	5	5	54
96	4	4	4	4	2	4	4	2	2	4	4	38
97	4	4	4	4	4	4	4	4	4	4	4	44
98	4	4	4	4	4	4	4	4	4	4	4	44
99	4	4	4	4	4	4	5	4	4	5	5	47
100	5	5	5	5	5	5	5	5	5	5	5	55
101	4	5	4	4	4	4	4	2	4	5	4	44
102	5	4	4	4	4	5	5	4	5	4	5	49
103	5	5	5	5	5	5	5	5	5	5	5	55
104	5	5	5	5	5	5	5	5	5	5	5	55
105	4	5	5	5	5	5	5	5	5	5	5	54
106	4	5	5	5	4	4	4	5	5	5	5	51
107	4	5	5	5	4	5	5	4	4	4	5	50
108	5	5	5	5	5	5	5	5	5	5	5	55
109	5	5	5	5	5	5	5	5	5	5	5	55
110	5	5	5	5	5	5	5	5	5	5	5	55
111	5	5	5	5	5	5	5	5	5	5	5	55
112	4	4	2	4	4	4	4	4	4	4	4	42
113	4	5	4	5	5	4	5	4	4	5	5	50
114	5	5	4	5	5	4	5	4	4	4	5	50
115	4	4	4	4	4	4	4	4	4	4	4	44
116	2	2	4	2	2	4	4	4	4	4	4	36

Rekapitulasi Jawaban Responden

Deep Acting

No	Z.1	Z.2	Z.4	Z.5	Z.5	Z
1	5	5	5	5	5	25
2	4	4	4	4	4	20
3	5	5	4	5	5	24
4	5	5	5	5	5	25
5	4	4	4	4	4	20
6	4	4	5	4	5	22
7	2	4	4	4	4	18
8	5	5	5	5	5	25
9	4	4	4	5	4	21
10	4	4	5	4	5	22
11	4	4	4	4	4	20
12	5	2	2	4	4	17
13	5	5	5	5	5	25
14	4	4	4	5	4	21
15	2	4	4	4	2	16
16	5	5	4	5	4	23
17	4	4	2	4	4	18
18	4	4	4	2	4	18
19	5	5	5	5	5	25
20	4	4	2	5	4	19
21	4	4	4	4	5	21
22	4	4	4	4	4	20
23	2	5	4	2	5	18
24	5	4	4	5	4	22
25	5	4	5	5	4	23
26	5	5	4	5	5	24
27	4	4	4	4	4	20
28	5	5	5	5	5	25
29	4	4	4	4	4	20
30	4	4	5	4	5	22
31	4	4	2	4	4	18
32	4	4	4	5	4	21
33	4	4	5	4	4	21
34	5	5	5	4	5	24
35	4	4	4	4	4	20
36	4	2	2	4	4	16
37	4	4	4	4	4	20
38	5	4	4	4	4	21
39	4	4	4	4	4	20
40	5	4	4	4	4	21
41	5	5	4	5	5	24
42	4	4	4	4	4	20
43	4	4	2	4	4	18
44	5	5	4	4	4	22
45	2	4	4	4	4	18
46	4	4	4	4	4	20
47	4	2	2	4	4	16
48	4	4	4	4	4	20
49	4	4	2	4	4	18
50	4	2	4	4	4	18
51	4	4	4	4	4	20
52	5	5	5	5	5	25
53	2	4	4	4	4	18
54	5	5	4	5	5	24
55	5	4	4	5	5	23
56	5	4	4	5	5	23
57	4	4	4	4	4	20
58	4	4	2	4	4	18
59	4	4	4	4	4	20
60	5	4	4	5	5	23
61	4	4	4	4	4	20
62	2	2	2	2	2	10
63	4	4	4	5	4	21
64	5	5	5	5	5	25
65	4	2	5	4	5	20
66	4	4	2	4	4	18
67	5	5	5	5	5	25
68	5	5	5	5	5	25
69	4	5	4	5	4	22
70	5	5	5	5	5	25
71	4	5	4	4	5	22
72	5	5	4	5	4	23

No	Z.1	Z.2	Z.4	Z.5	Z.5	Z
73	4	5	4	4	5	22
74	2	4	4	4	4	18
75	5	4	4	4	5	22
76	2	4	4	4	4	18
77	5	5	4	4	4	22
78	5	4	4	4	4	21
79	4	4	4	4	4	20
80	4	4	4	4	5	21
81	4	2	4	5	4	19
82	5	4	4	5	5	23
83	2	5	5	5	5	22
84	5	4	5	5	5	24
85	5	1	2	4	4	16
86	5	4	4	5	4	22
87	4	2	2	4	4	16
88	4	4	4	4	4	20
89	4	4	2	4	4	18
90	5	4	4	5	5	23
91	4	4	4	4	4	20
92	5	5	5	5	5	25
93	5	5	4	5	5	24
94	4	4	4	4	4	20
95	5	5	5	5	5	25
96	5	4	4	4	4	21
97	4	4	4	4	4	20
98	5	4	4	4	4	21
99	5	4	4	4	4	21
100	5	5	5	5	5	25
101	4	2	4	4	5	19
102	4	5	4	5	5	23
103	5	5	1	5	5	21
104	5	5	1	5	5	21
105	5	5	5	5	5	25
106	5	5	5	5	5	25
107	1	4	5	2	4	16
108	5	5	5	5	5	25
109	5	5	5	5	5	25
110	5	5	5	5	5	25
111	5	5	5	5	5	25
112	4	4	2	4	4	18
113	5	5	4	4	4	22
114	5	4	4	5	4	22
115	4	4	4	4	4	20
116	5	4	4	4	4	21

LAMPIRAN 3

UJI VALIDITAS DAN RELIABILITAS

1. Variabel *Quality Of Work Life*

		Correlations										
		X.1	X.2	X.3	X.4	X.5	X.6	X.7	X.8	X.9	X.10	X
X.1	Pearson Correlation	1	.303**	.257**	.270**	.282**	.264**	.293**	.333**	.457**	.184*	.575**
	Sig. (2-tailed)		.001	.005	.003	.002	.004	.001	.000	.000	.048	.000
	N	116	116	116	116	116	116	116	116	116	116	116
X.2	Pearson Correlation	.303**	1	.426**	.157	.350**	.283**	.221*	.337**	.352**	.312**	.569**
	Sig. (2-tailed)	.001		.000	.093	.000	.002	.017	.000	.000	.001	.000
	N	116	116	116	116	116	116	116	116	116	116	116
X.3	Pearson Correlation	.257**	.426**	1	.560**	.545**	.421**	.406**	.412**	.286**	.421**	.709**
	Sig. (2-tailed)	.005	.000		.000	.000	.000	.000	.000	.002	.000	.000
	N	116	116	116	116	116	116	116	116	116	116	116
X.4	Pearson Correlation	.270**	.157	.560**	1	.349**	.335**	.545**	.441**	.447**	.413**	.664**
	Sig. (2-tailed)	.003	.093	.000		.000	.000	.000	.000	.000	.000	.000
	N	116	116	116	116	116	116	116	116	116	116	116
X.5	Pearson Correlation	.282**	.350**	.545**	.349**	1	.617**	.382**	.412**	.343**	.351**	.702**
	Sig. (2-tailed)	.002	.000	.000	.000		.000	.000	.000	.000	.000	.000
	N	116	116	116	116	116	116	116	116	116	116	116
X.6	Pearson Correlation	.264**	.283**	.421**	.335**	.617**	1	.261**	.365**	.388**	.266**	.651**
	Sig. (2-tailed)	.004	.002	.000	.000	.000		.005	.000	.000	.004	.000
	N	116	116	116	116	116	116	116	116	116	116	116
X.7	Pearson Correlation	.293**	.221*	.406**	.545**	.382**	.261**	1	.737**	.433**	.607**	.693**
	Sig. (2-tailed)	.001	.017	.000	.000	.000	.005		.000	.000	.000	.000
	N	116	116	116	116	116	116	116	116	116	116	116
X.8	Pearson Correlation	.333**	.337**	.412**	.441**	.412**	.365**	.737**	1	.587**	.654**	.759**
	Sig. (2-tailed)	.000	.000	.000	.000	.000	.000	.000		.000	.000	.000
	N	116	116	116	116	116	116	116	116	116	116	116
X.9	Pearson Correlation	.457**	.352**	.286**	.447**	.343**	.388**	.433**	.587**	1	.572**	.717**
	Sig. (2-tailed)	.000	.000	.002	.000	.000	.000	.000	.000		.000	.000
	N	116	116	116	116	116	116	116	116	116	116	116
X.10	Pearson Correlation	.184*	.312**	.421**	.413**	.351**	.266**	.607**	.654**	.572**	1	.673**
	Sig. (2-tailed)	.048	.001	.000	.000	.000	.004	.000	.000	.000		.000
	N	116	116	116	116	116	116	116	116	116	116	116
X	Pearson Correlation	.575**	.569**	.709**	.664**	.702**	.651**	.693**	.759**	.717**	.673**	1
	Sig. (2-tailed)	.000	.000	.000	.000	.000	.000	.000	.000	.000	.000	
	N	116	116	116	116	116	116	116	116	116	116	116

**. Correlation is significant at the 0.01 level (2-tailed).

Reliability Statistic

Cronbach's	
Alpha	N of Items
.856	10

2. Variabel Kinerja Karyawan

		Correlations											
		Y.1	Y.2	Y.3	Y.4	Y.5	Y.6	Y.7	Y.8	Y.9	Y.10	Y.11	Y
Y.1	Pearson Correlation	1	.589 ^{**}	.572 ^{**}	.627 ^{**}	.671 ^{**}	.572 ^{**}	.617 ^{**}	.417 ^{**}	.423 ^{**}	.380 ^{**}	.526 ^{**}	.753 ^{**}
	Sig. (2-tailed)		.000	.000	.000	.000	.000	.000	.000	.000	.000	.000	.000
	N	116	116	116	116	116	116	116	116	116	116	116	116
Y.2	Pearson Correlation	.589 ^{**}	1	.628 ^{**}	.592 ^{**}	.551 ^{**}	.546 ^{**}	.576 ^{**}	.439 ^{**}	.377 ^{**}	.471 ^{**}	.626 ^{**}	.758 ^{**}
	Sig. (2-tailed)	.000		.000	.000	.000	.000	.000	.000	.000	.000	.000	.000
	N	116	116	116	116	116	116	116	116	116	116	116	116
Y.3	Pearson Correlation	.572 ^{**}	.628 ^{**}	1	.556 ^{**}	.581 ^{**}	.583 ^{**}	.583 ^{**}	.443 ^{**}	.499 ^{**}	.388 ^{**}	.510 ^{**}	.761 ^{**}
	Sig. (2-tailed)	.000	.000		.000	.000	.000	.000	.000	.000	.000	.000	.000
	N	116	116	116	116	116	116	116	116	116	116	116	116
Y.4	Pearson Correlation	.627 ^{**}	.592 ^{**}	.556 ^{**}	1	.713 ^{**}	.630 ^{**}	.667 ^{**}	.544 ^{**}	.430 ^{**}	.481 ^{**}	.655 ^{**}	.814 ^{**}
	Sig. (2-tailed)	.000	.000	.000		.000	.000	.000	.000	.000	.000	.000	.000
	N	116	116	116	116	116	116	116	116	116	116	116	116
Y.5	Pearson Correlation	.671 ^{**}	.551 ^{**}	.581 ^{**}	.713 ^{**}	1	.655 ^{**}	.598 ^{**}	.575 ^{**}	.467 ^{**}	.385 ^{**}	.550 ^{**}	.803 ^{**}
	Sig. (2-tailed)	.000	.000	.000	.000		.000	.000	.000	.000	.000	.000	.000
	N	116	116	116	116	116	116	116	116	116	116	116	116
Y.6	Pearson Correlation	.572 ^{**}	.546 ^{**}	.583 ^{**}	.630 ^{**}	.655 ^{**}	1	.736 ^{**}	.579 ^{**}	.500 ^{**}	.527 ^{**}	.663 ^{**}	.830 ^{**}
	Sig. (2-tailed)	.000	.000	.000	.000	.000		.000	.000	.000	.000	.000	.000
	N	116	116	116	116	116	116	116	116	116	116	116	116
Y.7	Pearson Correlation	.617 ^{**}	.576 ^{**}	.583 ^{**}	.667 ^{**}	.598 ^{**}	.736 ^{**}	1	.440 ^{**}	.402 ^{**}	.525 ^{**}	.608 ^{**}	.792 ^{**}
	Sig. (2-tailed)	.000	.000	.000	.000	.000	.000		.000	.000	.000	.000	.000
	N	116	116	116	116	116	116	116	116	116	116	116	116
Y.8	Pearson Correlation	.417 ^{**}	.439 ^{**}	.443 ^{**}	.544 ^{**}	.575 ^{**}	.579 ^{**}	.440 ^{**}	1	.690 ^{**}	.436 ^{**}	.435 ^{**}	.740 ^{**}
	Sig. (2-tailed)	.000	.000	.000	.000	.000	.000	.000		.000	.000	.000	.000
	N	116	116	116	116	116	116	116	116	116	116	116	116
Y.9	Pearson Correlation	.423 ^{**}	.377 ^{**}	.499 ^{**}	.430 ^{**}	.467 ^{**}	.500 ^{**}	.402 ^{**}	.690 ^{**}	1	.440 ^{**}	.366 ^{**}	.693 ^{**}
	Sig. (2-tailed)	.000	.000	.000	.000	.000	.000	.000	.000		.000	.000	.000
	N	116	116	116	116	116	116	116	116	116	116	116	116
Y.10	Pearson Correlation	.380 ^{**}	.471 ^{**}	.388 ^{**}	.481 ^{**}	.385 ^{**}	.527 ^{**}	.525 ^{**}	.436 ^{**}	.440 ^{**}	1	.588 ^{**}	.664 ^{**}
	Sig. (2-tailed)	.000	.000	.000	.000	.000	.000	.000	.000	.000		.000	.000
	N	116	116	116	116	116	116	116	116	116	116	116	116
Y.11	Pearson Correlation	.526 ^{**}	.626 ^{**}	.510 ^{**}	.655 ^{**}	.550 ^{**}	.663 ^{**}	.608 ^{**}	.435 ^{**}	.366 ^{**}	.588 ^{**}	1	.766 ^{**}
	Sig. (2-tailed)	.000	.000	.000	.000	.000	.000	.000	.000	.000	.000		.000
	N	116	116	116	116	116	116	116	116	116	116	116	116
Y	Pearson Correlation	.753 ^{**}	.758 ^{**}	.761 ^{**}	.814 ^{**}	.803 ^{**}	.830 ^{**}	.792 ^{**}	.740 ^{**}	.693 ^{**}	.664 ^{**}	.766 ^{**}	1
	Sig. (2-tailed)	.000	.000	.000	.000	.000	.000	.000	.000	.000	.000	.000	
	N	116	116	116	116	116	116	116	116	116	116	116	116

Reliability Statistics	
Cronbach's	
Alpha	N of Items
.924	11

M A K A S S A R

3. Variabel *Deep Acting*

Correlations		Z.1	Z.2	Z.3	Z.4	Z.5	Z
Z.1	Pearson Correlation	1	.393**	.214*	.616**	.467**	.720**
	Sig. (2-tailed)		.000	.021	.000	.000	.000
	N	116	116	116	116	116	114
Z.2	Pearson Correlation	.393**	1	.440**	.510**	.560**	.772**
	Sig. (2-tailed)	.000		.000	.000	.000	.000
	N	116	116	116	116	116	114
Z.3	Pearson Correlation	.214*	.440**	1	.323**	.487**	.666**
	Sig. (2-tailed)	.021	.000		.000	.000	.000
	N	116	116	116	116	116	114
Z.4	Pearson Correlation	.616**	.510**	.323**	1	.537**	.781**
	Sig. (2-tailed)	.000	.000	.000		.000	.000
	N	116	116	116	116	116	114
Z.5	Pearson Correlation	.467**	.560**	.487**	.537**	1	.794**
	Sig. (2-tailed)	.000	.000	.000	.000		.000
	N	116	116	116	116	116	114
Z	Pearson Correlation	.720**	.772**	.666**	.781**	.794**	1
	Sig. (2-tailed)	.000	.000	.000	.000	.000	
	N	114	114	114	114	114	114

** . Correlation is significant at the 0.01 level (2-tailed).

* . Correlation is significant at the 0.05 level (2-tailed).

M A K A S S A R

Reliability Statistics

Cronbach's	
Alpha	N of Items
.797	5

LAMPIRAN 4

UJI ASUMSI KLASIK

1. Uji Normalitas

Persamaan 1

One-Sample Kolmogorov-Smirnov Test

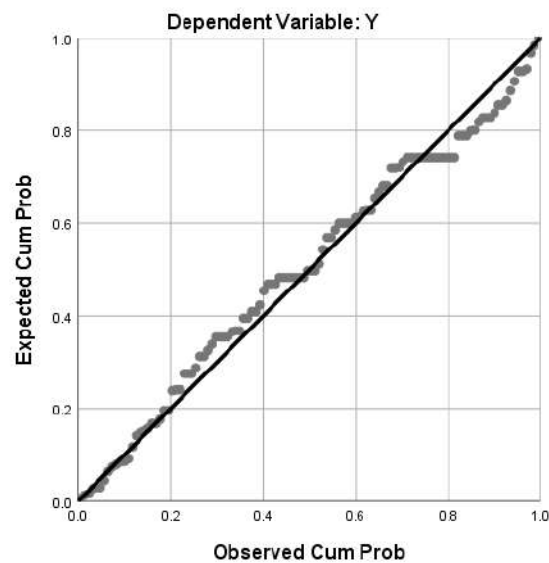
		Unstandardized Residual
N		116
Normal Parameters ^{a,b}	Mean	.0000000
	Std. Deviation	3.00382552
Most Extreme Differences	Absolute	.076
	Positive	.076
	Negative	-.063
Test Statistic		.076
Asymp. Sig. (2-tailed)		.100 ^c

a. Test distribution is Normal.

b. Calculated from data.

c. Lilliefors Significance Correction.

Normal P-P Plot of Regression Standardized Residual



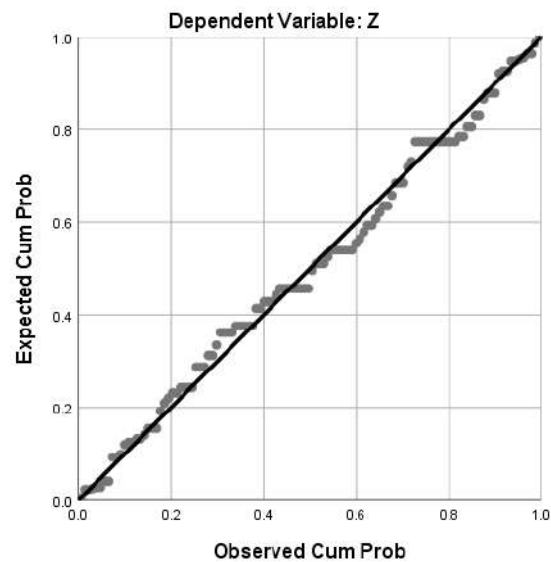
Persamaan 2

One-Sample Kolmogorov-Smirnov Test

		Unstandardized Residual
N		116
Normal Parameters ^{a,b}	Mean	.0000000
	Std. Deviation	1.69112601
Most Extreme Differences	Absolute	.060
	Positive	.055
	Negative	-.060
Test Statistic		.060
Asymp. Sig. (2-tailed)		.200 ^{c,d}

- Test distribution is Normal.
- Calculated from data.
- Lilliefors Significance Correction.
- This is a lower bound of the true significance.

Normal P-P Plot of Regression Standardized Residual



2. Uji Multikolinearitas

Persamaan 1

		Coefficients ^a					Collinearity Statistics	
		Unstandardized Coefficients		Standardized Coefficients			Tolerance	VIF
Model		B	Std. Error	Beta	t	Sig.		
1	(Constant)	6.402	2.228		2.873	.005		
	X	.891	.066	.785	13.549	.000	1.000	1.000

a. Dependent Variable: Y

Persamaan 2

		Coefficients ^a					Collinearity Statistics	
		Unstandardized Coefficients		Standardized Coefficients			Tolerance	VIF
Model		B	Std. Error	Beta	t	Sig.		
1	(Constant)	4.561	1.255		3.635	.000		
	X	.354	.037	.667	9.565	.000	1.000	1.000

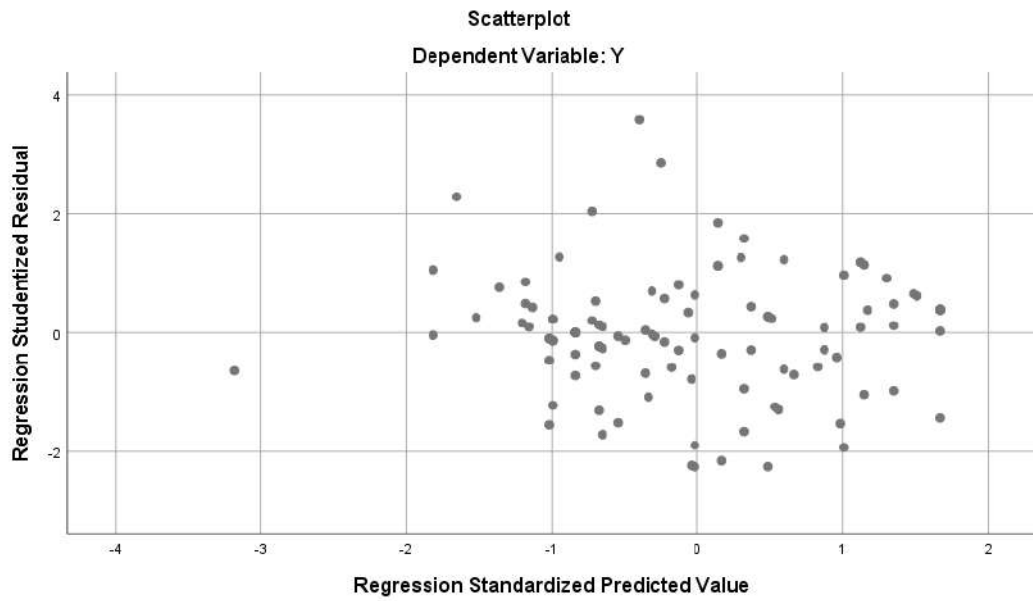
a. Dependent Variable: Z

3. Uji Heteroskedastisitas

Persamaan 1

		Unstandardized Coefficients		Standardized Coefficients		
Model		B	Std. Error	Beta	t	Sig.
1	(Constant)	.867	1.399		.620	.536
	X	.033	.041	.074	.797	.427

a. Dependent Variable: RES3



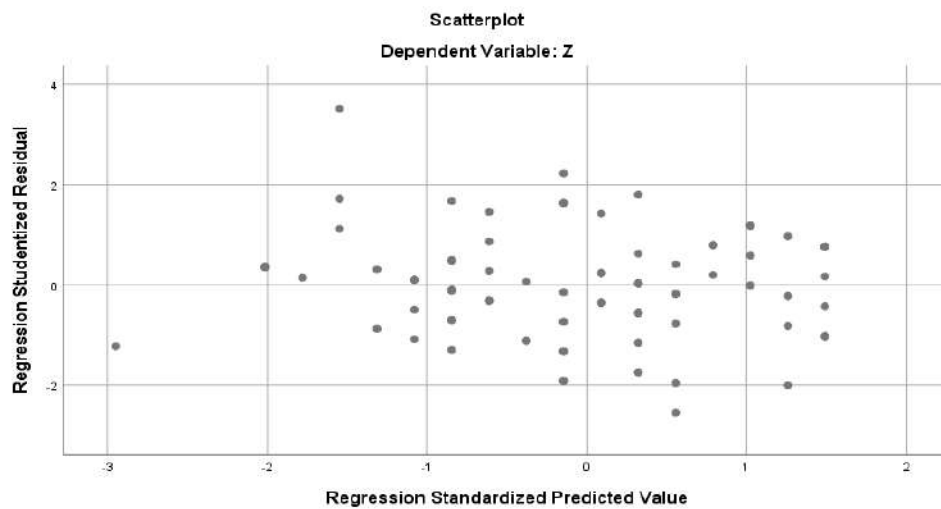
Persamaan 2



Coefficients^a

Model	Unstandardized Coefficients		Standardized Coefficients	t	Sig.
	B	Std. Error	Beta		
1					
	(Constant)	.867	1.399	.620	.536
	X	.033	.041	.074	.427

a. Dependent Variable: RES2



LAMPIRAN 5

UJI HIPOTESIS


Regresi Linear Sederhana

Coefficients^a

Model		Unstandardized Coefficients		Standardized Coefficients	t	Sig.
		B	Std. Error	Beta		
1	(Constant)	3.195	2.205		1.449	.150
	X	.631	.082	.556	7.715	.000
	Z	.725	.154	.339	4.706	.000

a. Dependent Variable: Y

Persamaan 1



Model Summary

Model	R	R Square	Adjusted R Square	Std. Error of the Estimate
1	.785 ^a	.617	.614	3.017

a. Predictors: (Constant), X

UNIVERSITAS ISLAM NEGERI

Coefficients^a

Model		Unstandardized Coefficients		Standardized Coefficients	t	Sig.
		B	Std. Error	Beta		
1	(Constant)	6.402	2.228		2.873	.005
	X	.891	.066	.785	13.549	.000

a. Dependent Variable: Y

Persamaan 2**Model Summary**

Model	R	R Square	Adjusted R Square	Std. Error of the Estimate
1	.667 ^a	.445	.440	1.699

a. Predictors: (Constant), X

Coefficients^a

Model		Unstandardized Coefficients		Standardized Coefficients	t	Sig.
		B	Std. Error	Beta		
1	(Constant)	3.195	2.205		1.449	.150
	X	.631	.082	.556	7.715	.000
	Z	.725	.154	.339	4.706	.000

a. Dependent Variable: Y



LAMPIRAN 6

SURAT KEPUTUSAN PEMBIMBING PENELITIAN



KEPUTUSAN DEKAN FAKULTAS EKONOMI DAN BISNIS ISLAM
UIN ALAUDDIN MAKASSAR

Nomor : 1705 Tahun 2021

TENTANG

PEMBIMBING/PEMBANTU PEMBIMBING DALAM PENELITIAN DAN PENYUSUNAN SKRIPSI
MAHASISWA JURUSAN MANAJEMEN FAKULTAS EKONOMI DAN BISNIS ISLAM
DENGAN RAHMAT TUHAN YANG MAHA KUASA

Dekan Fakultas Ekonomi dan Bisnis Islam UIN Alauddin Makassar setelah :

- Membaca** : Surat permohonan Mahasiswa Fakultas Ekonomi Dan Bisnis Islam UIN Alauddin Makassar, Nama : **Hasnidar Bahali**, Nim : 90290118055 Tertanggal : 28 Juli 2021 untuk mendapatkan pembimbing skripsi dengan Judul : "PENGARUH QUALITY OF WORK LIFE TERHADAP KINERJA KARYAWAN MELALUI DEEP ACTING SEBAGAI VARIABEL INTERVENING PADA PEKERJA USIA MILENIAL."
- Menimbang** : a. Bahwa untuk membantu penelitian dan penyusunan skripsi mahasiswa/i tersebut, dipandang perlu untuk menetapkan pembimbing/pembantu pembimbing penyusunan skripsi mahasiswa/i tersebut diatas.
b. Bahwa mereka yang ditetapkan dalam surat keputusan ini dipandang cakap dan memenuhi syarat untuk diserahi tugas sebagai pembimbing/pembantu pembimbing penyusunan skripsi mahasiswa tersebut diatas.
- Mengingat** : 1. Undang-Undang Nomor 20 Tahun 2003 tentang Sistem Pendidikan Nasional;
2. Undang-undang Nomor 12 Tahun 2012 tentang Pendidikan Tinggi,
3. Peraturan Pemerintah Nomor 12 Tahun 2010 yang disempurnakan dengan peraturan Pemerintah No.66 Tahun 2010
4. Keputusan Presiden RI Nomor 57 Tahun 2005 tentang Perubahan Institut Agama Islam Negeri (IAIN) Alauddin Makassar menjadi Universitas Islam Negeri (UIN) Alauddin Makassar;
5. Keputusan Menteri Agama RI Nomor 2 Tahun 2006 tentang Mekanisme Pelaksanaan Pembayaran atas Bahan Anggaran Pendapatan dan Belanja Negara di lingkungan Kementerian Agama
6. Peraturan Menteri Agama RI Nomor 25 Tahun 2013 dan Peraturan Menteri Agama R.I. No. 85 Tahun 2013 Jo Tentang Organisasi dan Tata Kerja UIN Alauddin Makassar.
7. Keputusan Menteri Agama R.I. Nomor 93 Tahun 2017 Tentang Statuta UIN Alauddin Makassar

MEMUTUSKAN

- Pertama** : Mengangkat/Menunjuk Saudara/i
1. **Dra. Nurani Gani, SE., MM**
2. **Amir, SE., MM**
- Kedua** : Tugas pembimbing/pembantu pembimbing dalam penelitian dan penyusunan skripsi mahasiswa adalah memeriksa draft skripsi dan naskah skripsi, memberi bimbingan, petunjuk-petunjuk, perbaikan mengenai materi, metode, bahasa dan kemampuan menguasai masalah.
- Ketiga** : Segala biaya yang timbul akibat diterbitkannya surat keputusan ini dibebankan kepada Anggaran Belanja Fakultas Ekonomi dan Bisnis Islam UIN Alauddin Makassar.
- Keempat** : Surat Keputusan ini Mulai Berlaku sejak tanggal ditetapkan dan apabila dikemudian hari terdapat kekeliruan didalamnya akan diperbaiki sebagaimana mestinya.
- Kelima** : Surat keputusan ini disampaikan kepada masing-masing yang bersangkutan untuk diketahui dan dilaksanakan dengan penuh tanggung jawab.

Ditetapkan di : Samata Gowa
pada tanggal : 2 Agustus 2021



PROF. DR. H. ABUSTANI ILYAS, M.Ag
NIP. 19661130 199303 1 003

LAMPIRAN 7

SURAT UNDANGAN SEMINAR PROPOSAL



KEMENTERIAN AGAMA
UNIVERSITAS ISLAM NEGERI (UIN) ALAUDDIN MAKASSAR
FAKULTAS EKONOMI DAN BISNIS ISLAM
Kampus I : Jl. Slt. Alauddin No. 63 Makassar Tlp. (0411) 864928 Fax 864923
Kampus II : Jl.H. M. Yasin Limpo No. 36 Samata- GowaTlp. 841879 Fax 8221400

Nomor : B/Un.06/EB/PP.00.9/2/2022
Lampiran :
Hal :
Samata, 2 Februari 2022

Kepada Yth.
Bapak/Ibu Penguji dan Pembimbing
Di
Tempat

Assalamu Alaikum Wr. Wb.

Dengan hormat kami mengundang Bapak/Ibu Penguji dan Pembimbing, untuk menghadiri dan melaksanakan serta bertindak selaku pembimbing dan penguji pada Seminar Draft Skripsi, yang insya Allah akan dilaksanakan pada:

Hari/Tanggal : Rabu, 2 Maret 2022
Waktu : 13.00 - 15.30 WITA
Judul Skripsi : Pengaruh Quality Of Work Life Terhadap Kinerja Karyawan Melalui Deep Acting Sebagai Variabel Intervening Pada Badan Pengelolaan Keuangan Pendapatan Daerah Di Kota Mamuju
Tempat : Dilakukan secara daring

Atas segala perhatian dan keahadirannya diucapkan banyak terima kasih.

Wasalam
Dekan
ABUSYANI ILYAS

Catatan:

- Pembimbing dan Penguji berpakaian:
- Laki-laki : Kemeja dan Berdasi / Batik
- Wanita : Merseysukan

LAMPIRAN 8

SURAT KEPUTUSAN PANITIA DAN PENGUJI SEMINAR PROPOSAL



KEPUTUSAN DEKAN FAKULTAS EKONOMI DAN BISNIS ISLAM UIN ALAUDDIN MAKASSAR
NOMOR : 468 TAHUN 2022

TENTANG

PANITIA DAN TIM PENGUJI SEMINAR PROPOSAL PENELITIAN DAN PENYUSUNAN SKRIPSI MAHASISWA
A.n.Hasnidar Bahall, NIM : 90200118055
JURUSANMANAJEMEN FAKULTAS EKONOMI DAN BISNIS ISLAM UIN ALAUDDIN MAKASSAR
DENGAN RAHMAT TUHAN YANG MAHA ESA
DEKAN FAKULTAS EKONOMI DAN BISNIS ISLAM UIN ALAUDDIN MAKASSAR

- Membaca : Surat Permohonan Mahasiswa Fakultas Ekonomi dan Bisnis Islam UIN Alauddin Makassar, Nama **Hasnidar Bahall**, NIM: **90200118055** tertanggal 28 Januari 2022 untuk melaksanakan Seminar Proposal Skripsi dengan Judul: **"Pengaruh Quality Of Work Life Terhadap Kinerja Karyawan Melalui Deep Acting Sebagai Variabel Intervening Pada Badan Pengelolaan Keuangan Pendapatan Daerah Di Kota Mamuju"**.
- Menimbang : a. bahwa untuk pelaksanaan dan kelancaran seminar proposal penelitian, perlu dibentuk panitia dan tim penguji seminar proposal penelitian dan penyusunan skripsi
b. bahwa mereka yang ditetapkan dalam surat keputusan ini dipandang cakap dan memenuhi syarat untuk diserahi tugas sebagai pembimbing dan penguji penyusunan skripsi mahasiswa tersebut diatas.
c. Pembimbing dan penguji penyusunan skripsi mahasiswa tersebut diatas.
- Mengingat : 1. Undang-undang No. 20 Tahun 2003 tentang Sistem Pendidikan Nasional;
2. Undang-undang No. 12 Tahun 2012 tentang Pendidikan Tinggi;
3. Peraturan Pemerintah Nomor 12 Tahun 2010 yang disempurnakan dengan Peraturan Pemerintah No. 66 Tahun 2010;
4. Keputusan Presiden Nomor 57 Tahun 2005 tentang Perubahan Institut Agama Islam Negeri Alauddin menjadi Universitas Islam Negeri Alauddin Makassar;
5. Keputusan Menteri Agama RI Nomor 2 Tahun 2006 tentang Mekanisme Pelaksanaan Pembayaran atas Bahan Anggaran Pendapatan dan Belanja Negara di Lingkungan Kementerian Agama;
6. Peraturan Menteri Agama RI No. 25 Tahun 2013 dan Peraturan Menteri Agama RI No 85 Tahun 2013 tentang Organisasi dan Tata Kerja UIN Alauddin Makassar;
7. Keputusan Menteri Agama RI Nomor 93 Tahun 2007 tentang Statuta UIN Alauddin Makassar.

MEMUTUSKAN

- Menetapkan : 1. Membentuk Panitia dan Tim Penguji Seminar Proposal penelitian dan penyusunan skripsi, Jurusan **MANAJEMEN** Fakultas Ekonomi dan Bisnis Islam UIN Alauddin Makassar dengan komposisi :
- Ketua** : Dr. Muh. Wahyuddin Abdullah, SE., M.SI., Ak.
Sekretaris : Dr. Hj. Rika Dwi Ayu Parmitasari, SE., M.Comm.
Pembimbing I : Dra. Hj. Nurani Gani, MM.
Pembimbing II : Amir, S.E., M.SI.
Penguji I : Dr. Alim Syahrif, M.SI.
Penguji II : Dr. Hj. Wahidah Abdullah, S.Ag., M.Ag.
Pelaksana : Indra Kurniawan, S.Kom.
2. Panitia bertugas melaksanakan seminar proposal skripsi, memberi bimbingan, petunjuk-petunjuk, perbaikan mengenai materi, metode, bahasa dan dan kemampuan menguasai masalah penyusunan skripsi
3. Surat Keputusan ini mulai berlaku sejak tanggal ditetapkan dan apabila dikemudian hari terdapat kekeliruan didalamnya akan diperbaiki sebagaimana mestinya
4. Apabila dikemudian hari ternyata terdapat kekeliruan dalam surat keputusan ini akan diubah dan diperbaiki sebagaimana mestinya

Surat Keputusan ini disampaikan kepada yang bersangkutan untuk diketahui dan dilaksanakan dengan penuh tanggungjawab.



PEMRAKARS (FAKHRUNNISA)	KEPALA TATA USAHA (HJ. NURMIATI, S.E, MM)
----------------------------	--

LAMPIRAN 9

SURAT KEPUTUSAN PANITIA DAN PENGUJI KOMPREHENSIF



KEPUTUSAN DEKAN FAKULTAS EKONOMI DAN BISNIS ISLAM
UIN ALAUDDIN MAKASSAR
NOMOR : 882 TAHUN 2022

TENTANG

PANITIA DAN TIM PENGUJI KOMPREHENSIF
JURUSAN Manajemen FAKULTAS EKONOMI DAN BISNIS ISLAM

DEKAN FAKULTAS EKONOMI DAN BISNIS ISLAM UIN ALAUDDIN MAKASSAR

- Memibaca : Surat permohonan Ujian Komprehensif **Hasnidar Bahali** : NIM: 90200118055
- Menimbang : Bahwa untuk pelaksanaan dan kelancaran ujian komprehensif perlu dibentuk Panitia dan Tim Penguji
- Mengingat : 1. Undang-undang No. 20 Tahun 2003 tentang Sistem Pendidikan Nasional;
2. Undang-undang No. 12 Tahun 2012 tentang Pendidikan Tinggi;
3. Peraturan Pemerintah Nomor 12 Tahun 2010 yang disempurnakan dengan Peraturan Pemerintah No. 66 Tahun 2010;
4. Keputusan Presiden Nomor 57 Tahun 2005 tentang Perubahan Institut Agama Islam Negeri Alauddin menjadi Universitas Islam Negeri Alauddin Makassar;
5. Keputusan Menteri Agama RI Nomor 2 Tahun 2006 tentang Mekanisme Pelaksanaan Pembayaran atas Bahan Anggaran Pendapatan dan Belanja Negara di Lingkungan Kementerian Agama;
6. Peraturan Menteri Agama RI, No. 25 Tahun 2013 dan Peraturan Menteri Agama RI, No 85 Tahun 2013 tentang Organisasi dan Tata Kerja UIN Alauddin Makassar;
7. Keputusan Menteri Agama RI, Nomor 93 Tahun 2007 tentang Statuta UIN Alauddin Makassar;

MEMUTUSKAN

- Menetapkan : 1. Membentuk Panitia dan Tim Penguji Komprehensif, Jurusan **Manajemen** Fakultas Ekonomi dan Bisnis Islam UIN Alauddin Makassar dengan komposisi:
- | | |
|-----------------------------------|--|
| Ketua | : Dr. Muh. Wahyuddin Abdullah, SE., M.Si., Ak. |
| Sekretaris | : Dr. Alim Syarif, SE., M.Si. |
| Penguji Dirasah Islamiyah | : Dr. Hj. Wahidah Abdullah, S.Ag., M.Ag. |
| Penguji Dasar Manajemen | : Dra. Hj. Nurraeni Gani, MM. |
| Penguji Manajemen Strategi | : Dr. Hj. Rika Dwi Ayu Parnitasari, SE., M.Comm. |
| Pelaksana | : Zakkyah Atz, S.Sos. |
2. Panitia bertugas melaksanakan ujian
3. Biaya pelaksanaan ujian dibebankan kepada anggaran Fakultas Ekonomi dan Bisnis Islam UIN Alauddin Makassar.
4. Panitia dianggap bubar setelah menyelesaikan tugasnya.
5. Apabila dikemudian hari ternyata terdapat kekeliruan dalam surat keputusan ini akan diubah dan diperbaiki sebagaimana mestinya.

Surat keputusan ini disampaikan kepada yang bersangkutan untuk diketahui dan dilaksanakan dengan penuh rasa tanggung jawab.

Ditetapkan di : Samata-Gowa
Pada tanggal : 22 Maret 2022



Tersimpan
1. Kantor UIN Alauddin Makassar di Samata-Gowa
2. Para Dekan dan Wakil Dekan UIN Alauddin Makassar di Makassar
3. Arsip

PEMRAKARSA (SITI RIPOAH WIRANTI)	KEPALA TATA USAHA (HJ. NURMIATI, S.E, MM)

LAMPIRAN 10

SURAT UNDANGAN SEMINAR HASIL



UNIVERSITAS ISLAM NEGERI (UIN) ALAUDDIN MAKASSAR
FAKULTAS EKONOMI DAN BISNIS ISLAM

Kampus I : Jl. Sit. Alauddin No. 63 Makassar Tlp. (0411) 864928 Fax 864923
 Kampus II : Jl. H. M. Yasin Limpo No. 36 Samata - Gowa Tlp. 841879 Fax 8221400

Nomor : B - ~~A235~~ /Un.06/EB/PP.00.9/7/2022

Samata, 15 Juli 2022

Sifat : Penting

Lamp : -

Hal : Undangan Seminar Hasil

Kepada Yth
 Bapak/Ibu Penguji dan Pembimbing
 Di-
 Makassar

Assalamu Alaikum Wr. Wb.

Dengan hormat, kami mengundang Bapak/Ibu untuk menghadiri Seminar Hasil Penelitian Mahasiswa:

Nama : Hasnidar Bahali
 NIM : 90200118055
 Jurusan : MANAJEMEN
 Judul Skripsi : Pengaruh Quality Of Work Life Terhadap Kinerja Karyawan Melalui Deep Acting Sebagai Variabel Intervening Pada Badan Pengelola Keuangan Pendapatan Daerah Di Kota Mamuju

Yang Insya Allah akan dilaksanakan pada :

Hari/Tanggal : Senin, 25 Juli 2022
 Waktu : 13.00 - 15.00 WITA
 Tempat : Ruang Seminar

Demikian undangan ini, atas perhatian bapak/ibu diucapkan terima kasih.



Catatan:

- Pembimbing dan Penguji berpakaian:
 - Laki-laki : Kemeja dan Bordasi / Batik
 - Wanita : Menyesuaikan

LAMPIRAN 11

SURAT KEPUTUSAN PANITIA DAN PENGUJI SEMINAR HASIL



KEPUTUSAN DEKAN FAKULTAS EKONOMI DAN BISNIS ISLAM UIN ALAUDDIN MAKASSAR
NOMOR : 1892 TAHUN 2022

TENTANG

PANITIA DAN TIM PENGUJI SEMINAR HASIL PENELITIAN DAN PENYUSUNAN SKRIPSI MAHASISWA
A.n. Hasnidar Bahali, NIM : 90200118055
JURUSAN MANAJEMEN FAKULTAS EKONOMI DAN BISNIS ISLAM UIN ALAUDDIN MAKASSAR

DENGAN RAHMAT TUHAN YANG MAHA ESA
DEKAN FAKULTAS EKONOMI DAN BISNIS ISLAM UIN ALAUDDIN MAKASSAR

Membaca : Surat Pemohonan Mahasiswa Fakultas Ekonomi dan Bisnis Islam UIN Alauddin Makassar, **Hasnidar Bahali, NIM: 90200118055** untuk melaksanakan seminar hasil.

Menimbang : Bahwa untuk pelaksanaan dan kelancaran seminar draft/hasil, perlu dibentuk panitia dan tim penguji seminar hasil dan penyusunan skripsi

Mengingat :

1. Undang-undang No. 20 Tahun 2003 tentang Sistem Pendidikan Nasional;
2. Undang-undang No. 12 Tahun 2012 tentang Pendidikan Tinggi;
3. Peraturan Pemerintah Nomor 12 tahun 2010 yang disempurnakan dengan Peraturan Pemerintah No. 66 Tahun 2010;
4. Keputusan Presiden Nomor 57 Tahun 2005 tentang Perubahan Institut Agama Islam Negeri Alauddin menjadi Universitas Islam Negeri Alauddin Makassar;
5. Keputusan Menteri Agama RI Nomor 2 Tahun 2006 tentang Mekanisme Pelaksanaan Pembayaran atas Bahan Anggaran Pendapatan dan Belanja Negara di Lingkungan Kementerian Agama;
6. Peraturan Menteri Agama RI No. 25 Tahun 2013 dan Peraturan Menteri Agama R.I No 85 Tahun 2013 tentang Organisasi dan Tata Kerja UIN Alauddin Makassar;
7. Keputusan Menteri Agama RI, Nomor 93 Tahun 2007 tentang Statuta UIN Alauddin Makassar;

MEMUTUSKAN

Menetapkan Pertama : Membentuk Panitia dan Tim Penguji Seminar hasil, Jurusan **MANAJEMEN** Fakultas Ekonomi dan Bisnis Islam UIN Alauddin Makassar dengan komposisi :

Ketua : Prof. Dr. H. Abusfani Ilyas, M.Ag.
Sekretaris : Dr. Muh. Wahyuddin Abdullah, SE., M.Si., Ak.
Pembimbing : Dra. Hj. Nuraeni Gani, MM.
Pembimbing II : Amir, S.E., M.Si.
Penguji I : Dr. Alim Syahrill, M.Si.
Penguji II : Dr. Hj. Wahidah Abdullah, S.Ag., M.Ag.
Pelaksana : Zaklyah Aziz

1. Panitia bertugas melaksanakan seminar hasil, memberi bimbingan, petunjuk-petunjuk, perbaikan mengenai materi, metode, bahasa dan dan kemampuan menguasai masalah penyusunan skripsi;
2. Biaya pelaksanaan seminar hasil penelitian dibebankan kepada anggaran Fakultas Ekonomi dan Bisnis Islam UIN Alauddin Makassar;
3. Apabila dikemudian hari ternyata terdapat kekeliruan dalam surat keputusan ini akan diubah dan diperbaiki sebagaimana mestinya.

Kedua :

1. Panitia bertugas melaksanakan seminar hasil, memberi bimbingan, petunjuk-petunjuk, perbaikan mengenai materi, metode, bahasa;
2. Surat Keputusan ini disampaikan kepada yang bersangkutan untuk diketahui dan dilaksanakan dengan penuh tanggungjawab.

Ditetapkan di : **Semawa-Gowa**
 Pada tanggal : **14 Juli 2022**



ABUSFANI ILYAS


Tembusan :

1. Dekan UIN Alauddin Makassar di Tembungkore
2. Para penguji di Fakultas Ekonomi dan Bisnis Islam
3. AMP

PEMERAKASA (Fakhrunnisa, SE)	KEPALA TATA USAHA (Hj. Nurmiati, S.F., M.M)

LAMPIRAN 12

SURAT UNDANGAN UJIAN MUNAQASYAH


KEMENTERIAN AGAMA
UNIVERSITAS ISLAM NEGERI (UIN) ALAUDDIN MAKASSAR
FAKULTAS EKONOMI DAN BISNIS ISLAM
 Kampus I : Jl. Sit. Alauddin No. 61 Makassar Tlp. (0411) 864928 Fax. 864923
 Kampus II : Jl. H.M. Yasin Limpo No. 36 Samata Sungguminasa – Gowa Tlp. 841879 Fax. 8221400

Nomor : B-*YCH*/Un.06/EB/PP.00.9/3/2022 Samata, *02* Agustus 2022
 Sifat : Penting
 Lamp : -
 Hal : **Undangan Ujian Munaqasyah**

Kepada Yth

Bapak/Ibu Penguji dan Pembimbing
Di-

Makassar

Assalamu Alaikum Wr. Wb.


Dengan hormat, kami mengundang Bapak/Ibu untuk menghadiri Ujian Munaqasyah Mahasiswa:

Nama	: Hasnidar Bahali
NIM	: 90200118055
Jurusan	: Manajemen
Judul Skripsi	: "Pengaruh Quality of Work Life terhadap Kinerja Karyawan melalui Deep Acting sebagai Variabel Intervening pada Badan Pengelola Keuangan Pendapatan Daerah di Kota Mamuju"

Yang Insya Allah akan dilaksanakan pada :

Hari/Tanggal	: Rabu, 10 Agustus 2022
Waktu	: 13.00 - 15.00 WITA
Tempat	: Ruang Ujian

Demikian undangan ini, atas perhatian bapak/ibu diucapkan terima kasih.

Wassalam
 Dekan,

ABUSTANI ILYAS


Catatan:

Pembimbing dan Penguji berpakaian:

- Laki-laki : Kemeja dan Berdasi / Batik
- Wanita : Menyesuaikan

LAMPIRAN 13

SURAT KEPUTUSAN PANITIA DAN PENGUJI UJIAN MUNAQASYAH


ALAUDDIN
KEPUTUSAN DEKAN FAKULTAS EKONOMI DAN BISNIS ISLAM
UIN ALAUDDIN MAKASSAR
NOMOR : 2091 TAHUN 2022
TENTANG
PANITIA DAN TIM PENGUJI MUNAQASYAH
JURUSAN MANAJEMEN FAKULTAS EKONOMI DAN BISNIS ISLAM
DENGAN RAHMAT TUHAN YANG MAHA KUASA
DEKAN FAKULTAS EKONOMI DAN BISNIS ISLAM UIN ALAUDDIN MAKASSAR

Membaca : Surat permohonan : **Hasnidar Bahall**
NIM : **90200118055**
Tanggal : **1 Agustus 2022**
Mahasiswa Jurusan : **MANAJEMEN**
Untuk Ujian Skripsi/ Munaqasyah yang berjudul "**Pengaruh Quality of Work Life terhadap Kinerja Karyawan melalui Deep Acting sebagai Variabel Intervening pada Badan Pengelola Keuangan Pendapatan Daerah di Kota Mamuju**"

Menimbang : 1. Bahwa saudara tersebut diatas telah memenuhi persyaratan Ujian Skripsi/ Munaqasyah
2. Bahwa untuk pelaksanaan dan kelancaran ujian/ Munaqasyah perlu dibentuk panitia ujian.3

Mengingat : 1. Undang-undang No. 20 Tahun 2003 tentang Sistem Pendidikan Nasional;
2. Peraturan Pemerintah Nomor 60 Tahun 1999 tentang Pendidikan Tinggi;
3. Keputusan Presiden Nomor 57 Tahun 2005 tentang Perubahan IAIN Alauddin menjadi UIN Alauddin Makassar;
4. Keputusan Menteri Agama RI Nomor 2 Tahun 2006 tentang Mekanisme Pelaksanaan Pembayaran atas Bahan Anggaran Pendapatan dan Belanja Negara di Lingkungan Kementerian Agama;
5. Keputusan Menteri Agama RI, No. 5 Tahun 2006 tentang Organisasi dan Tata Kerja UIN Alauddin Makassar
6. Keputusan Menteri Agama RI, Nomor 93 Tahun 2007 tentang Statuta UIN Alauddin Makassar;
7. Keputusan Menteri Keuangan No.330/05/2008 tentang penetapan UIN Alauddin Makassar pada Departemen Agama sebagai Instansi Pemerintah yang menerapkan pengelolaan Badan Layanan Umum (BLU).
8. Surat Keputusan Rektor UIN Alauddin Nomor 241 B Tahun 2010 Tentang Pedoman Edukasi UIN Alauddin;


MEMUTUSKAN

Menetapkan : 1. Membentuk Panitia Ujian Skripsi/ Munaqasyah Fakultas Ekonomi dan Bisnis Islam UIN Alauddin Makassar dengan komposisi :

Ketua : **Prof. Dr. H. Abustani Ilyas, M.Ag.**
Sekretaris : **Dr. Muh. Wahyuddin Abdullah, SE., M.Si., Ak.**
Penguji I : **Dr. Alim Syahriati, M.Si.**
Penguji II : **Dr. Hj. Wahidah Abdullah, S.Ag., M.Ag.**
Pembimbing I : **Dra. Hj. Nuraeni Gani, MM.**
Pembimbing II : **Amir, S.E., M.Si.**
Pelaksana : **Kurniati Syukur, S.Ag.**

2. Panitia bertugas melaksanakan ujian Skripsi/Munaqasyah bagi saudara yang namanya tersebut diatas.
3. Biaya pelaksanaan ujian dibebankan kepada anggaran Fakultas Ekonomi dan Bisnis Islam UIN Alauddin Makassar.
4. Apabila dikemudian hari ternyata terdapat kekeliruan dalam surat keputusan ini akan diubah dan diperbaiki sebagaimana mestinya.

Keputusan ini disampaikan kepada yang bersangkutan untuk diketahui dan dilaksanakan dengan penuh rasa tanggung jawab.

Ditetapkan di : **Samata-Gowa**
Pada tanggal : **1 Agustus 2022**
Dekan,

ABUSTANI ILYAS

PEMRAKARSA (FAKHRUNNISA)	KEPALA TATA USAHA (Hj. NURMIATI, S.E.,MM)

RIWAYAT HIDUP



Hasnidar Bahali, dilahirkan di Kota Enrekang pada tanggal 10 September 1999. Ia merupakan anak terakhir dari enam bersaudara, buah hati dari pasangan suami istri, Bapak Bahali, S.Pd (Alm.) dan Ibu Sarima (Almh.). Jenjang pendidikan awalnya dimulai dari memasuki Taman Kanak-Kanak (TK) Pertiwi pada tahun 2003, berlanjut ke tingkat Sekolah Dasar (SD) No. 76 Kasambi pada tahun 2006 dan lulus di tahun 2012. Selanjutnya ia mengenyam pendidikan pada tingkat Sekolah Menengah Pertama Negeri (SMPN) 5 Anggeraja tahun 2012-2015. Setelah lulus, ia kemudian menyambung studi pada Sekolah Menengah Kejuruan Negeri (SMKN) 1 Karossa mulai 2015-2018. Tahun yang sama setelah lulus tingkat SMK, ia meneruskan studi pada Universitas Islam Negeri (UIN) Alauddin Makassar dengan mengambil jurusan Manajemen, khususnya pada konsentrasi Manajemen Sumber Daya Manusia dan mengakhiri masa studinya tahun 2022. Selama berkuliah, ia bergabung dengan organisasi Forum Kajian Ekonomi Syariah (FORKEIS).