

**PENGARUH HARGA DAN KUALITAS PELAYANAN TERHADAP
KEPUTUSAN PEMBELIAN MUKENA IGCOLLECTION.MKS
DENGAN GAYA HIDUP SEBAGAI VARIABEL MODERASI
(Pada Segmen Ibu Rumah Tangga)**



SKRIPSI

Diajukan untuk Memenuhi Salah Satu Syarat Meraih Gelar Sarjana Manajemen
pada Jurusan Manajemen Fakultas Ekonomi dan Bisnis Islam
Universitas Islam Negeri (UIN) Alauddin Makassar

OLEH:

NURAFNI ANNISA
NIM : 90200118105

**JURUSAN MANAJEMEN FAKULTAS EKONOMI DAN BISNIS ISLAM
UNIVERSITAS ISLAM NEGERI ALAUDDIN MAKASSAR
2021**

PERNYATAAN KEASLIAN SKRIPSI

Mahasiswa yang bertanda tangan di bawah ini:

Nama : Nurafni Annisa
Nim : 90200118105
Tempat/Tanggal Lahir : Sinjai, 10 Desember 2000
Jenjang Pendidikan : Strata Satu (S1)
Jurusan/Konsentrasi : Manajemen/Pemasaran
Fakultas : Ekonomi dan Bisnis Islam
Alamat : Perumahan Saumata Indah
Judul : “Pengaruh Harga dan Kualitas Pelayanan terhadap Keputusan Pembelian Mukena Igcollection.mks dengan Gaya Hidup sebagai Variabel Moderasi (pada segmen ibu rumah tangga)”.

Menyatakan dengan sesungguhnya dan penuh kesadaran bahwa skripsi ini benar adalah hasil karya sendiri. Jika dikemudian hari terbukti bahwa karya ini merupakan duplikat, tiruan, plagiat, atau dibuat orang lain, sebagian atau seluruhnya, maka skripsi dan gelar yang diperoleh karenanya dibatalkan sesuai hukum yang berlaku.

Gowa, April 2022

Penyusun

Nurafni Annisa
Nim: 90200118105



PENGESAHAN SKRIPSI

Skripsi yang berjudul “Pengaruh Harga Dan Kualitas Pelayanan Terhadap Keputusan Pembelian Mukena Igcollection.Mks Dengan Gaya Hidup Sebagai Variabel Moderasi (Pada Segmen Ibu Rumah Tangga)” yang disusun oleh Nurafni Annisa, NIM: 90200118105 mahasiswa Jurusan Manajemen pada Fakultas Ekonomi dan Bisnis Islam, Universitas Islam Negeri Alauddin Makassar. Telah di uji dan di pertahankan dalam sidang munaqasyah yang diselenggarakan pada tanggal 23 Juni 2022 bertepatan pada 23 Dzulqaadah 1443 H, dan dinyatakan telah dapat diterima sebagai salah satu syarat untuk memperoleh gelar Sarjana Manajemen pada Fakultas Ekonomi dan Bisnis Islam.

Samata-Gowa, 19 Juli 2022
20 Dzulhijjah 1443 H

DEWAN PENGUJI

Ketua : Prof. Dr. H. Abustani Ilyas, M.Ag. (.....)
Sekretaris : Dr. Muh. Wahyuddin Abdulhah, SE., M.Si., Ak. (.....)
Pembimbing I : Dr. Syaharuddin, M.Si. (.....)
Pembimbing II : Okta Nofri, Ph. D (.....)
Penguji I : Dr. Ahmad Effendi, SE., M.M (.....)
Penguji II : Hj. Eka Suhartini, SE., M.M (.....)

Diketahui Oleh :

Dekan Fakultas Ekonomi dan Bisnis Islam
UIN Alauddin Makassar



Prof. Dr. H. Abustani Ilyas, M.Ag.
19961130 199303 1 003

KATA PENGANTAR

Assalamualaikum Warahmatullahi Wabarakatuh

Puji syukur atas segala rahmat dan kehadiran Allah SWT yang telah dilimpahkan kepada penulis sehingga dapat menyelesaikan penyusunan skripsi ini. Sholawat serta salah semoga senantiasa terlimpah curahkan kepada Nabi Muhammad SAW, kepada keluarganya, para sahabatnya, hingga pada umatnya, hingga akhir zaman, Aamiin. Pemulisan skripsi ini diajukan untuk memenuhi salah satu syarat memperoleh gelar Sarjana Manajemen pada Fakultas Ekonomi dan Bisnis Islam UIN Alauddin Makassar. Atas izin Allah sehingga penulis dapat menyelesaikan skripsi dengan judul “Pengaruh Harga dan Kualitas Pelayanan terhadap Keputusan Pembelian Mukena Igcollection.mks dengan Gaya Hidup sebagai Variabel Moderasi (pada segmen ibu rumah tangga)”.

Dalam penyusunan skripsi ini tidak lepas dari bantuan, bimbingan serta dukungan dari berbagai pihak yang sangat berperan penting sehingga skripsi ini dapat terselesaikan. Oleh karena itu dalam kesempatan ini penulis dengan senang hati menyampaikan terima kasih sebesar-besarnya, terkhusus kepada orang tua tercinta Ayahanda Muh. Nasir dan Nenek Hj. Rukayah yang sudah seperti Ibu telah mencurahkan perhatian, kasih sayang, dukungan, biaya dan doa serta kehidupan yang bahagia kepada penulis hingga saat ini. Kepada saudara-saudara dan keluarga besar yang tidak dapat penulis sebutkan satu persatu. Terima kasih untuk segala dukungan yang tiada hentinya sehingga penulis dapat menyelesaikan

skripsi ini. Pada kesempatan ini, tak lupa pula penulis menyampaikan terima kasih kepada:

1. Bapak Prof. H. hamdan Juhannis, MA., Ph.D. selaku Rektor beserta Wakil Rektor I, II, III, dan IV UIN Alauddin Makassar.
2. Bapak Prof. Dr. H. Abustani Ilyas, M.Ag. Selaku Dekan beserta Wakil Dekan I, II, dan III Fakultas Ekonomi dan Bisnis Islam.
3. Ibu Dr. Hj. Rika Dwi Ayu Parmitasari, SE., M.Comm. Selaku ketua Jurusan dan Bapak Dr. Alim Syariati, SE., M.Si. Selaku Sekretaris Jurusan Manajemen UIN Alauddin Makassar.
4. Ibu Dr. Hj. Rika Dwi Ayu Parmitasari, SE., M.Comm. Selaku Penasehat Akademik yang selalu memberikan nasehat dan arahnya.
5. Bapak Dr. Syaharuddin, M.Si. Selaku pembimbing I dan Bapak Okta Nofri, Ph. D selaku pembimbing II yang dengan ikhlas memberikan bimbingan kepada penulis sehingga bisa menyelesaikan skripsi ini.
6. Segenap Dosen dan Staf Fakultas Ekonomi dan Bisnis Islam, terkhusus Bapak dan Ibu Dosen jurusan Manajemen yang telah memberikan ilmu pengetahuan yang sangat bermanfaat sebagai bekal untuk kehidupan penulis.
7. Keluarga Besar Manajemen Angkatan 2018, terkhusus teman-teman Manajemen C dan Konsentrasi Manajemen Pemasaran, atas doa, bantuan serta semangat yang diberikan kepada penulis.
8. Sahabat-sahabat tercinta seperjuangan dari awal menjadi Mahasiswa sampai saat ini Inriani, Nella Yustiani, Nurhafifa, Andini, Yuliana yang

menemani perjuangan penulis, yang memberikan bantuan serta selalu ada saat susah maupun senang, dari bangku awal perkuliahan sedari dulu hingga saat ini.

9. Seluruh responden yang telah mengisi kuisisioner yang penulis bagikan.
10. Semua pihak yang telah terlibat yang tidak dapat penulis sebutkan satu persatu. Sekali lagi penulis menyampaikan banyak terima kasih.

Semoga Allah SWT memberikan balasan yang berlipat ganda kepada semuanya. Demi perbaikan selanjutnya, saran dan kritik yang membangun akan penulis terima dengan senang hati. Akhirnya, hanya kepada Allah SWT penulis serahkan segalanya mudah-mudahan dapat bermanfaat khususnya bagi penulis dan semua pihak yang membutuhkan Aamiin.

Wassalamu'alaikum Warahmatullahi Wabarakatuh.

DAFTAR ISI

HALAMAN JUDUL.....	i
KATA PENGANTAR.....	i
DAFTAR ISI.....	vi
DAFTAR TABEL	vii
DAFTAR GAMBAR.....	ix
ABSTRAK.....	x
BAB I PENDAHULUAN	1
A. Latar Belakang.....	1
B. Rumusan Masalah.....	11
C. Hipotesis.....	11
D. Definisi Operasional Variabel.....	18
E. Penelitian Terdahulu.....	20
F. Tujuan dan Manfaat Penelitian.....	24
BAB II TINJAUAN PUSTAKA	28
A. Teori Keputusan Pembelian	28
B. Perilaku Konsumen (Consumer Behavior)	Error! Bookmark not defined.
C. Harga.....	33
D. Kualitas Pelayanan	40
E. Gaya Hidup.....	45
F. Keputusan Pembelian	49
G. Kerangka Pikir	54
BAB III METODE PENELITIAN.....	61
A. Jenis Penelitian.....	61
B. Lokasi dan Waktu Penelitian.....	62
C. Populasi dan Sampel	62

D. Jenis dan Sumber Data.....	64
E. Metode Pengumpulan Data.....	64
F. Instrumen Data	65
G. Teknik Pengolahan dan Analisis Data.....	68
BAB IV HASIL PENELITIAN DAN PEMBAHASAN	75
A. Gambaran Umum Penelitian	75
B. Karakteristik Responden	76
C. Deskripsi Data Penelitian	77
D. Hasil Uji Kualitas Data	81
E. Hasil Uji Asumsi Klasik.....	84
F. Hasil Uji Hipotesis.....	87
G. Pembahasan Hasil Penelitian	96
BAB V PENUTUP	112
A. Kesimpulan.....	112
B. Saran	113
DAFTAR PUSTAKA	114
LAMPIRAN-LAMPIRAN	
DAFTAR RIWAYAT HIDUP	

DAFTAR TABEL

Tabel 1.1 Penelitian Terdahulu.....	23
Tabel 3.1 Penilaian Responden.....	77
Tabel 3.2 Definisi Operasional Variabel	77
Tabel 4.1 Karakteristik Berdasarkan Jenis Usia	86
Tabel 4.2 Karakteristik Berdasarkan Pendapatan	87
Tabel 4.3 Deskripsi Item Pernyataan Variabel Harga	88
Tabel 4.4 Deskripsi Item Pernyataan Variabel Kualitas Pelayanan	89
Tabel 4.5 Deskripsi Item Pernyataan Variabel Keputusan Pembelian	90
Tabel 4.6 Deskripsi Item Pertanyaan Variabel Gaya Hidup	90
Tabel 4.7 Hasil Uji Validitas	92
Tabel 4.8 Hasil Uji Reabilitas	93
Tabel 4.9 Hasil Uji Kolmogorov-Smirnot	94
Tabel 4.10 Hasil Uji Multikolinearitas	95
Tabel 4.11 Hasil Uji Autokorelasi.....	97
Tabel 4.12 Hasil Uji Regresi Linear Berganda.....	98
Tabel 4.13 Hasil Uji Moderated Regression Analysis (MRA)	99
Tabel 4.14 Hasil Uji Koefisien Determinasi (R^2).....	101
Tabel 4.15 Hasil Uji Koefisien Determinasi (R^2)	102
Tabel 4.16 Hasil Uji Simultan (Uji-F).....	102
Tabel 4.17 Hasil Uji Parsial (Uji-t)	103
Tabel 4.18 Hasil Uji Parsial (Uji-t)	103

DAFTAR GAMBAR

Gambar 2.1 Proses Keputusan Pembelian.....	60
Gambar 2.2 Kerangka Pikir	65
Gambar 4.1 Uji Scatterplot.....	96

ABSTRAK

Nama : Nurafni Annisa
Nim : 90200118105
Judul : “Pengaruh Harga dan Kualitas Pelayanan terhadap Keputusan Pembelian Mukena Igcollection.mks dengan Gaya Hidup sebagai Variabel Moderasi (pada segmen ibu rumah tangga)”.

Penelitian ini bertujuan untuk meneliti Pengaruh Harga dan Kualitas Pelayanan terhadap Keputusan Pembelian Mukena Igcollection.mks dengan Gaya Hidup sebagai Variabel Moderasi (pada segmen ibu rumah tangga). Variabel yang digunakan dalam penelitian ini yaitu Harga dan Kualitas Pelayanan sebagai variabel independen, Gaya Hidup sebagai variabel moderating dan Keputusan Pembelian sebagai variabel dependen.

Penelitian ini merupakan penelitian kuantitatif. Sumber dan data dalam penelitian ini yaitu data primer dimana metode pengumpulan data menggunakan metode kuesioner yang disebar kepada ibu rumah tangga yang tinggal di Kota Makassar. Jumlah sampel yang digunakan berjumlah 114 responden. Teknik pengambilan sampel yang digunakan adalah *Sampling Accidental* dengan penentuan sampel berdasarkan kebetulan. Analisis data yang di gunakan yaitu menggunakan analisis moderated regresi analysis (MRA).

Hasil penelitian penelitian ini menunjukkan bahwa harga berpengaruh positif dan signifikan terhadap keputusan pembelian, kualitas pelayanan berpengaruh positif dan signifikan terhadap keputusan pembelian, harga dan kualitas pelayanan berpengaruh positif dan signifikan secara bersama-sama terhadap keputusan pembelian, gaya hidup memoderasi harga terhadap keputusan pembelian dan gaya hidup memoderasi kualitas pelayanan terhadap keputusan pembelian.

Kata Kunci: Harga, Kualitas Pelayanan, Keputusan Pembelian, Gaya Hidup

BAB I

PENDAHULUAN

A. Latar Belakang

Bisnis di sektor perdagangan barang dan jasa saat ini mengalami pertumbuhan yang cukup pesat, baik yang berskala kecil maupun berskala besar. Dengan banyaknya jenis usaha perdagangan barang dan jasa di masyarakat mengakibatkan persaingan yang semakin tinggi. Untuk bisa mempertahankan usaha dalam persaingan tersebut salah satu kunci utamanya adalah dengan menyediakan produk yang berkualitas dengan harga yang mampu bersaing di pasaran, sehingga bisa memberikan nilai yang lebih baik dari pada pesaingnya. Harga dan kualitas menjadi dua hal yang sangat di pertimbangkan oleh konsumen dalam membeli barang yang diinginkan.¹

Menurut American ociety for Quality Control, kualitas adalah keseluruhan ciri-ciri dan karakteristik dari suatu produk/jasa dalam hal kemampuannya untuk memenuhi kebutuhan yang telah ditentukan atau bersifat laten (Lupiyadi). Goetsch dan Davis dalam Mauludin mengatakan kualitas merupakan suatu kondisi dinamis yang berhubungan dengan produk, manusia, proses dan lingkungan yang memenuhi harapan. Juran dan Wijono dalam Mauludin menyatakan kualitas merupakan perwujudan atau gambaran-gambaran hasil yang mempertemukan kebutuhan-kebutuhan dari pelanggan dalam mmberikan kepuasan. Untuk memberikan pelayanan yang baik dibutuhkan kesungguhan yang mengandung unsur kecapatan, keamanan, keramahtamahan, dan kenyamanan

¹ Etta Mamang Sangadji dan Sopiah, *Perilaku Konsumen*. (Yogyakarta: CV. Andi, 2013), hal. 181

yang terintegrasi sehingga manfaatnya besar. Pelayanan adalah setiap kegiatan dan manfaat yang dapat diberikan oleh suatu pihak ke pihak lain yang pada dasarnya tidak berwujud dan tidak perlu berakibat pemilikan sesuatu.

Berdasarkan pendapat di atas, Menurut Zeithaml, dkk menjelaskan ada dua faktor utama yang mempengaruhi kualitas pelayanan yaitu: *expected service* dan *perceived service*. Apabila jasa yang diterima atau dirasakan sesuai dengan yang diharapkan, maka kualitas pelayanan tersebut akan dipersepsikan baik atau positif. Jika jasa yang diterima melebihi jasa yang diharapkan, maka kualitas jasa dipersepsikan sebagai kualitas ideal. Demikian juga sebaliknya apabila jasa yang diterima lebih jelek dibandingkan dengan jasa yang diharapkan maka kualitas jasa dipersepsikan negatif atau buruk. Maka baik tidaknya kualitas pelayanan tergantung pada kemampuan penyedia jasa dalam memenuhi harapan pelanggannya secara konsisten. Untuk mempermudah penilaian dan pengukuran kualitas pelayanan dikembangkan suatu alat ukur kualitas layanan yang disebut SERVQUAL (*service Quality*). SERVQUAL ini merupakan skala multi item yang dapat digunakan untuk mengukur persepsi pelanggan atas kualitas layanan yang meliputi lima dimensi (Zeithaml), yaitu: kehandalan, daya tanggap, jaminan, empati dan bukti langsung.

Memberikan pelayanan terbaik kepada umat manusia adalah pekerjaan yang sangat mulia dan merupakan pintu kebaikan siapa saja yang mau melakukannya. Ayat Al-Quran dan hadits yang mendorong umat manusia untuk memberi kan pelayanan terbaik kepada sesama. Eksistensi manusia sebenarnya ditentukan oleh kemanfaatannya pada orang lain. Setiap perbuatan

maka akan kembali kepada orang yang berbuat. Dengan semakin banyaknya produsen yang terlibat dalam pemenuhan kebutuhan dan keinginan konsumen, menyebabkan setiap perusahaan harus dapat teliti dalam menetapkan harga. Harga sangat menentukan kelangsungan perusahaan, karena harga merupakan pondasi laku atau tidaknya produk atau barang tersebut ketika dijual. Sehingga, harga hanya dipatok dengan cara yang kompetitif, antara pebisnis atau dengan yang lainnya tidak boleh menggunakan cara-cara yang saling merugikan. Jadi kualitas dan harga adalah variabel pilihan penting bagi konsumen, sehingga harga suatu produk sangat menentukan kualitasnya.²

Menurut Rahmad Syafe'I, harga hanya terjadi pada akad, yakni sesuatu yang direlakan dalam akad, baik lebih sedikit, lebih besar atau sama dengan nilai barang. Biasanya harga dijadikan penukar barang yang diridhoi oleh kedua pihak yang berakad.³ Untuk harga ditentukan oleh pasar sesuai dengan permintaan konsumen, semakin tinggi permintaan suatu produk dari konsumen maka akan semakin tinggi pula harga produk tersebut, dan semakin tinggi tingkat penawaran produk tersebut maka semakin rendah harga produk tersebut.

Harga merupakan salah satu faktor utama konsumen dalam mempertimbangkan keputusan belinya. Lupiyadi menyatakan bahwa harga suatu produk sangat signifikan dalam pemberian value kepada konsumen untuk membeli suatu produk.⁴ Harga yang sesuai dengan kualitas produknya maka konsumen akan tertarik untuk membeli produk tersebut karena konsumen tidak

² Johan Arifin, *Etika Bisnis Islami*, Semarang : IAIN Press, 2009, h.107.

³ David Cravens, *Pemasaran Strategis*, (Jakarta: Erlangga, 1996), Ed, ke-4, jilid 2, hal.57-58

⁴ Rambat Lupiyadi, *Manajemen Pemasaran Jasa, Teori dan Praktik*, (Jakarta: Salemba Empat, 2001), hal.61.

selalu terpaksa dengan harga yang rendah. Maka dari itu hendaknya kita meletakkan harga sesuai dengan tinggi rendahnya minat dari pembeli terhadap produk kita, agar dapat membantu pembeli dalam menyediakan barang yang dibutuhkannya dan mendapatkan keuntungan yang pantas dari penjualan produk kita. Islam memang menghalalkan usaha perdagangan, perniagaan dan atau jual beli dan didalamnya masuk juga bisnis.

Harga dalam pandangan Islam pertama kali terlihat dalam hadis yang menceritakan bahwa ada sahabat yang mengusulkan kepada Nabi untuk menetapkan harga di pasar, namun Rasulullah menolak tawaran itu dan mengatakan bahwa harga di pasar tidak boleh ditetapkan, karena Allah-lah yang menetapkannya. Sungguh menakjubkan teori Nabi SAW itu mengandung pengertian bahwa harga pasar itu sesuai dengan kehendak Allah SWT.

Islam memang menghalalkan usaha perdagangan, perniagaan dan atau jual beli dan didalamnya masuk juga bisnis.⁵ Seperti dijelaskan dalam QS. Al-Baqarah/ 2:275

الَّذِينَ يَأْكُلُونَ الرِّبَا لَا يَقُومُونَ إِلَّا كَمَا يَقُومُ الَّذِي يَتَخَبَّطُهُ الشَّيْطَانُ
مِنَ الْمَسِّ ذَٰلِكَ بِأَنَّهُمْ قَالُوا إِنَّمَا الْبَيْعُ مِثْلُ الرِّبَا وَأَحَلَّ اللَّهُ الْبَيْعَ وَحَرَّمَ
الرِّبَا فَمَنْ جَاءَهُ مَوْعِظَةٌ مِّن رَّبِّهِ فَانْتَهَىٰ فَلَهُ مَا سَلَفَ وَأَمْرُهُ إِلَى اللَّهِ وَمَنْ
عَادَ فَأُولَٰئِكَ أَصْحَابُ النَّارِ هُمْ فِيهَا خَالِدُونَ ﴿٢٧٥﴾

Terjemahnya:

⁵ *Ibid.* h.81.

... Padahal Allah telah menghalalkan jual beli dan mengharamkan riba...⁶

Ayat diatas dengan tegas memberikan seruan kepada kaum muslimin bahwa jual beli (bisnis) dihalalkan oleh Allah, baik dalam bentuk jual beli barang dagangan maupun jual beli di bidang jasa,⁷ dengan pengertian bahwa terdapat penyerahan barang atau jasa dari si penjual dengan penggantian yang seimbang dari pihak pembeli. Tetapi, Allah mengharamkan riba karena, dalam riba tidak ada penyeimbang langsung, kecuali kesempatan pemanfaatan uang.⁸ Bisnis atau kegiatan ekonomi merupakan kegiatan di bidang usaha pemenuhan kebutuhan individu, baik berupa produksi, konsumsi maupun distribusi yang ditujukan untuk memperoleh keuntungan. Dunia sudah semakin terbuka dan mudah diakses atau sering disebut dengan istilah dunia tanpa batas dengan menghadapi resiko yang paling ditakuti yaitu persaingan antar produk, perusahaan maupun persaingan antar Negara.⁹

Menurut kotler (2005), keputusan pembelian adalah suatu tahap dimana konsumen telah memiliki pilihan dan siap untuk melakukan pembelian atau pertukaran antara uang dan janji untuk membayar dengan hak kepemilikan atau penggunaan suatu barang atau jasa. Keputusan pembelian adalah suatu keputusan seseorang dimana dia akan memilih salah satu dari beberapa alternative pilihan yang ada.¹⁰ Inti dari pengambilan keputusan konsumen (*consumer decision*

⁶ Departemen Agama RI, *Al-Qur'an dan Terjemahannya*, Semarang: PT. Toha Putra, 1999, (Al-Baqarah, 2:275), h.36.

⁷ Muhammad dan R. Lukman Fauroni, *Visi Al-Qur'an tentang Etika dan Bisnis*, Jakarta: Salemba Diniyah, 2002, h.141.

⁸ Dwi Suwiknyo, *Ayat-ayat Ekonomi Islam (Kompilasi Tafsir)*, Yogyakarta: Pustaka Pelajar, 2010, h.128.

⁹ Zulkarnain, *Ilmu Menjual*, Yogyakarta: Graha Ilmu, 2012, h.18.

¹⁰ Schiffman dan Kanuk. *Consumer Behavior*. Edisi ke-7. (New York: Printce Hall, 2000), h.120.

making) adalah proses pengintegrasian yang menggabungkan pengetahuan untuk mengevaluasi dua perilaku alternative atau lebih dan memilih salah satu diantaranya. Seseorang konsumen yang hendak memilih harus memiliki pilihan alternatif.

Menurut Novia mengungkapkan bahwa dalam kehidupan sehari-hari kita dapat menerapkan gaya hidup tanpa harus menjelaskan apa yang kita maksud, dan mungkin sulit untuk menemukan gambaran mengenai hal-hal tentang gaya hidup. Oleh karena itu, gaya hidup membantu dan memahami apa yang orang lain lakukan dan alasan mereka melakukannya. Gaya hidup memiliki keterkaitan dengan membentuk citra (*image*) di mata orang lain tentang dirinya, berkaitan dengan status sosial yang dimilikinya (Sunastiko). Gaya hidup seseorang saat ini sedang mengalami perubahan, seperti meningkatnya aktivitas kehidupan sosial, sehingga sering kali menghabiskan waktu diluar bersama anggota dan komunitas sosial mereka.

Sumarwan menyatakan bahwa pengukuran mengenai gaya hidup dapat dilakukan dengan psikografik (*psychographic*). Psikografik merupakan suatu instrumen untuk mengukur gaya hidup yang memberikan pengukuran kuantitatif dan bisa dipakai untuk menganalisis data yang sangat besar. Psikografik sering diartikan sebagai pengukuran AIO (*Activities, Interests dan Opinions*). Dalam diri masing-masing konsumen pasti memiliki gaya hidup dan dimensinya yaitu AIO (*Activities, Interests dan Opinions*).

Indonesia merupakan salah satu Negara yang penduduknya mayoritas muslim, berdasarkan Data Sensus Penduduk tahun 2021 diketahui bahwa jumlah

umat muslim di Indonesia mencapai 87,20%.¹¹ Berdasarkan data tersebut terdapat beberapa peluang bisnis yang bisa dikembangkan misalnya bisnis mukena.

Mukena merupakan hasil dari perpaduan budaya, antara busana tradisional Indonesia terutama Pulau Jawa dengan masuknya Islam ke Indonesia. Sebelum agama Islam tersebut melakukan dakwah ke Indonesia, busana kaum perempuan dulu di Jawa umumnya memakai kain panjang seperti jarik tanpa dijahit dan kemben yang dililit. Setelah para penyebar Islam masuk seperti Wali Songo, berdakwah dgn cara mengatur tata cara berpakaian kaum wanita Jawa. Kemudian timbul berbagai macam gagasan. Penggunaan mukena dengan model atasan dan bawahan, pada umumnya hanya dapat ditemui di Indonesia, Malaysia, dan Filipina. Sehingga dapat dikatakan bahwa mukena merupakan budaya Islam Melayu.

Mukena merupakan salah satu perlengkapan yang digunakan oleh wanita muslimah ketika hendak salat, tetapi penggunaan mukena hanya digunakan oleh wanita muslimah di Indonesia. Pada dasarnya disunahkan bagi wanita muslimah mengenakan baju kurung dan kerudung pada saat melaksanakan salat. Berkenaan dengan hal ini terdapat suatu riwayat dari Umar bin Khotob dan putranya, Abdullah bin Umar serta Aisyah r.a. Imam Ay-syafi'i juga memiliki pandangan, yaitu bahwa wanita muslimah harus menutupi auratnya (bagian tubuh yang harus ditutupi) secara baik dan benar pada saat menjalankan ibadah salat, yang mana busana yang dipakainya pada saat ruku' atau sujud tidak menunjukkan bentuk tubuh dan pinggulnya serta bagian-bagian aurat yang sensitif. Revolusi budayapun

¹¹ [www. Badan Pusat Statistik Indonesia.co.id](http://www.BadanPusatStatistikIndonesia.co.id)

mulai timbul ketika para penyebar Islam masuk terutama walisongo. Dengan nama syari'ah yang mengatur tata cara busana bagi kaum perempuan pada masa itu adalah tentang penggunaan mukena. Mukena merupakan busana syari'ah yang digunakan ketika menunaikan ibadah sholat yang hanya boleh menampilkan wajah dan tangan. Hal ini bertujuan agar setiap wanita memperhatikan pakaiannya ketika akan mengerjakan sholat, tidak boleh seenaknya meskipun sholatnya dilakukan sendirian. Bisnis mukena yaitu mengolah bahan setengah jadi dari kain menjadi produk yang memiliki nilai tambah dan manfaatnya. Di masa jahiliah, kata Ibnu 'Abbas radhiyallahu 'anhu, wanita biasa thawaf di ka'bah dalam keadaan tanpa busana, yang tertutupi hanyalah bagian kemaluannya. Mereka thawaf seraya bersyari.

Igcollection.mks adalah toko yang berdiri pada tahun 2018, masih tergolong baru tetapi sudah memiliki kurang lebih 80 reseller. Pemilik toko ini masih sangat muda dengan usia 21 tahun tetapi sudah bisa mengembangkan bisnis dikarenakan harus membiayai keluarganya. Igcollection.mks memiliki banyak produk diantaranya mukena, yang terdiri dari mukena anak-anak, dewasa hingga lansia. Segmen pasar dari usaha mukena cukup besar karena mayoritas penduduk di Indonesia adalah Islam. Seiring berkembangnya zaman motif, warna dan model mukena juga semakin bervariasi. Keadaan yang menguntungkan berbagai pihak juga dapat menimbulkan masalah yaitu berbagai motif mukena yang dicari konsumen tidak tersedia di Igcollection.mks inilah salah satu yang menyebabkan berkurangnya hasil penjualan mukena di toko Igcollection.mks.

Melihat penjelasan diatas merupakan salah satu bentuk mukena yang dipasarkan oleh toko Igcollection.mks dengan harga yang mudah dijangkau oleh semua rakyat. Usaha mukena mulai menjamur di kalangan wanita muslimah. Salah satu toko yang menyediakan berbagai macam mukena baik untuk anak-anak, remaja, hingga lansia tersedia di Igcollection.mks. Hal ini terjadi untuk memenuhi kebutuhan mukena yang meningkat secara signifikan terutama pada Bulan Ramadhan, menjelang Hari Raya Idulfitri dan Idul adha. Sekarang ini mukena digunakan bukan sekedar penutup aurat wanita, mukena dikenakan sebagai busana untuk mempercantik diri, agar tampil modis dan menarik. Mukena semakin laris dan dijual di pusat-pusat perbelanjaan. Usaha mukena ini adalah salah satu usaha yang memiliki kemungkinan rugi yang sangat kecil karena mukena merupakan produk yang tidak mudah rusak dan tidak bisa basi. Segmen pasar dari usaha mukena cukup besar karena mayoritas penduduk di Indonesia adalah Islam. Seiring berkembangnya zaman motif, warna dan model mukena juga semakin bervariasi, mulai dari jenis mukena *one piece* (terusan), abaya dan *two piece*. Selain itu, mukena dengan tema gambar kartun juga tersedia bagi anak-anak sehingga anak-anak akan lebih termotivasi dalam menjalankan shalatnya.

Seorang pebisnis harus mampu menentukan strategi yang tepat untuk mempertahankan bisnis dan mampu bersaing oleh pesaing. Maka dari itu pebisnis mukena dituntut untuk menciptakan kepuasan konsumen dan mampu memberikan kualitas produk mukena yang bagus, serta menciptakan produk-produk baru yang bertujuan menarik minat konsumen. Selain itu kualitas pelayanan yang perlu ditingkatkan. Dengan semakin berkembangnya zaman,

berjualan berbagai macam mukena untuk perlengkapan sholat adalah peluang usaha yang sangat besar. Apalagi didukung semakin banyaknya jumlah penduduk di Indonesia, serta tingkat konsumsi yang cukup tinggi. Barang-barang mukena harganya dipengaruhi oleh bahan yang digunakan dalam pembuatannya, karena bahan yang digunakan menentukan kualitas dari barang. Selain bahan, model assesories turut mempengaruhi pada kualitas.

Terkait harga dan kualitas pelayanan dalam beberapa penelitian menunjukkan bahwa variabel kualitas pelayanan tidak berpengaruh terhadap keputusan pembelian. Dalam penelitian yang dilakukan oleh Febriano Cinton Polla, Lisbeth. Mananeke, Rita N. Taroreh “Analisis pengaruh harga, promosi, lokasi dan kualitas pelayanan terhadap keputusan pembelian pada Pt. Indomaret Manado Unit Jalan Sea” hasil penelitian menunjukkan bahwa Harga dan Lokasi berpengaruh signifikan terhadap keputusan pembelian konsumen, Promosi berpengaruh positif dan tidak signifikan sedangkan kualitas pelayanan berpengaruh negatif dan tidak signifikan terhadap keputusan pembelian konsumen. Berdasarkan apa yang telah penulis ungkapkan sebelumnya, penulis menjadikan alasan diatas sebagai hal yang melatar belakangi penelitian yang akan dilakukan. Penulis tertarik untuk melakukan penelitian tentang

“Pengaruh Harga dan Kualitas Pelayanan terhadap pembelian Mukena Igcollection.mks dengan gaya hidup sebagai variable moderasi (pada segmen ibu rumah tangga)”.

B. Rumusan Masalah

Berdasarkan latar belakang yang telah diuraikan tersebut, maka yang menjadi pokok permasalahan dalam penelitian ini adalah sebagai berikut:

1. Apakah harga dan kualitas pelayanan berpengaruh terhadap keputusan pembelian mukena di Igcollection.mks?
2. Apakah harga berpengaruh terhadap keputusan pembelian mukena di Igcollection.mks?
3. Apakah kualitas pelayanan berpengaruh terhadap keputusan pembelian mukena di Igcollection,mks?
4. Apakah harga berpengaruh terhadap keputusan pembelian mukena di Igcollection.mks yang dimoderasi oleh gaya hidup?
5. Apakah kualitas pelayanan berpengaruh terhadap keputusan pembelian mukena di Igcollection.mks yang dimoderasi oleh gaya hidup?

C. Hipotesis

Hipotesis adalah jawaban sementara terhadap rumusan masalah penelitian yang berujuan mengarahkan dan memberitahukan pedoman dalam kelompok masalah serta tujuan penelitian,¹² serta harus dibuktikan kebenarannya atau ketidak benarannya dengan alat uji melalui pengumpulan dan penganalisaan data. Berdasarkan latar belakang masalah, perumusan masalah, yang telah dikemukakan sebelumnya, maka penulis merumuskan hipotesis penelitian sebagai berikut:

¹² Sugiyono, *Metode penelitian, pendidikan, pendekatan kuantitatif dan R&D*, (Bandung: Alfabeta, 2010), h.93.

a. Pengaruh harga dan kualitas layanan terhadap keputusan pembelian mukena di Igcollection.mks

Harga dan kualitas pelayanan merupakan salah satu faktor terpenting yang dilakukan dalam bidang pemasaran suatu perusahaan. Harga merupakan salah satu faktor yang mempengaruhi keputusan pembelian konsumen, dimana apabila harga yang ditetapkan oleh suatu perusahaan terjangkau oleh konsumen, maka tingkat keputusan pembelian akan suatu produk juga akan meningkat. Selain harga, kualitas pelayanan merupakan salah satu faktor yang menentukan keputusan untuk membeli. Ketika kualitas layanan yang diberikan oleh perusahaan sesuai dengan harapan dan persepsi konsumen, maka akan mempengaruhi konsumen untuk membeli.

Dalam penelitian yang dilakukan oleh Dwi Renyta Sari “Pengaruh harga, kualitas produk dan kualitas pelayanan terhadap keputusan pembelian pada otw *coffee shop* kota Kediri” yang menyatakan bahwa secara bersama-sama atau secara simultan harga, kualitas produk dan kualitas pelayanan berpengaruh signifikan terhadap keputusan pembelian pada Otw *coffe shop* Kediri.

Dari pernyataan diatas dapat disimpulkan bahwa harga, kualitas produk dan kualitas pelayanan memiliki pengaruh positif dan signifikan terhadap keputusan pembelian.

H₁: diduga harga dan kualitas pelayanan berpengaruh terhadap keputusan pembelian mukena di Igcollection.mks

**b. Pengaruh harga terhadap keputusan pembelian mukena di
Igcollection.mks**

Menurut Oentoro, harga adalah suatu nilai tukar yang bisa disamakan dengan uang atau barang lain untuk manfaat yang diperoleh dari suatu barang atau jasa bagi seseorang atau kelompok pada waktu tertentu dan tempat tertentu. Harga adalah satuan ukuran suatu barang atau jasa dan juga komponen yang berpengaruh langsung terhadap laba usaha, Harga menurut Kotler dan Amstrong adalah sejumlah uang yang ditukarkan untuk sebuah produk atau jasa. Sedangkan menurut Mahmud Machfoedz harga adalah jumlah uang yang dikenakan pada produk atau jasa.¹³ Harga berpengaruh terhadap posisi kompetitif perusahaan dan pangsa pasarnya. Karena itu, harga menentukan pendapatan perusahaan dan laba bersih. Harga juga berhubungan dengan kualitas suatu produk.

Hal ini membuktikan dengan penelitian yang dilakukan oleh Nining Karmila (2019) yang berjudul “Pengaruh harga dan kualitas produk terhadap keputusan pembelian studi pada pengguna laptop acer di kota Makassar” hasil menunjukkan bahwa terdapat pengaruh harga dan kualitas produk terhadap keputusan pembelian.

Dari hal tersebut dapat disimpulkan bahwa proses pengambilan keputusan pembelian untuk setiap orang pada dasarnya sama, hanya saja semua proses tersebut tidak semua dilaksanakan oleh para konsumen karena dipengaruhi

¹³ Mahmud Machfoeds, *Komunikasi Pemasaran Modern*, (Yogyakarta: Cakra Ilmu, 2010), h.140.

beberapa faktor diantaranya ada harga dan kualitas produk yang harus di pertimbangkan dalam mengambil suatu keputusan.

Selain itu harga juga merupakan komponen penting atas suatu produk, karena akan berpengaruh terhadap keuntungan produsen. Harga merupakan salah satu faktor utama konsumen dalam mempertimbangkan keputusan belinya. Lupiyadi menyatakan bahwa harga suatu produk sangat signifikan dalam pemberian value kepada konsumen untuk membeli suatu produk. Harga juga menjadi pertimbangan khusus untuk menentukan harga tersebut. Harga merupakan salah satu penentu keberhasilan suatu perusahaan karena harga menentukan seberapa besar keuntungan yang akan diperoleh perusahaan dari penjualan produknya baik berupa barang maupun jasa. Menetapkan harga terlalu tinggi akan menyebabkan penjualan akan menurun, namun jika harga terlalu rendah akan mengurangi keuntungan yang dapat diperoleh organisasi perusahaan.

H₂: diduga harga berpengaruh terhadap keputusan pembelian mukena di Igcollection.mks

c. Pengaruh kualitas pelayanan terhadap keputusan pembelian mukena di Igcollection.mks

Menurut Parasuraman dalam lupiyoadi teori model *SERQUAL* dalam kualitas layanan didasarkan pada pendekatan ketidaksesuaian dengan harapan.

Menurut Kotler pelayanan adalah sesuatu yang tidak berwujud, yang merupakan tindakan atau unjuk kerja yang ditawarkan oleh salah satu pihak ke

pihak lain dan tidak menyebabkan perpindahan kepemilikan apapun.¹⁴ Kotler merumuskan kualitas merupakan suatu kondisi dinamis yang berhubungan dengan produk, jasa, manusia, proses dan lingkungan yang memenuhi atau melebihi harapan.¹⁵ Jika kualitas pelayanan yang diberikan oleh perusahaan kepada konsumen baik maka konsumen juga akan merasa puas.

Bagi perusahaan kualitas pelayanan adalah menyesuaikan diri dengan spesifikasi yang dituntut oleh konsumen. Dengan adanya kualitas pelayanan yang baik di dalam suatu perusahaan, akan menciptakan kepuasan bagi para pelanggan. Setelah pelanggan merasa puas dengan produk yang diterimanya, pelanggan akan membandingkan pelayanan yang diberikan. Apabila pelanggan merasa benar-benar puas, mereka akan membeli ulang serta memberi rekomendasi kepada orang lain untuk membeli di tempat yang sama.

Berdasarkan penelitian yang dilakukan oleh Nurjannah Daulay “Pengaruh Kualitas Pelayanan dan Kualitas Produk terhadap Keputusan Pembelian (studi kasus pada Ayam Penyet Surabaya Jl. Dr. Mansyur Medan) menyatakan bahwa kualitas pelayanan berpengaruh signifikan terhadap keputusan pembelian. Dilihat dari nilai pada tabel Beta dalam kolom Standardized Coefficients, dari tabel tersebut diperoleh nilai Beta untuk variabel teknologi informasi adalah sebesar 0,547 atau sebesar 54,7%. Artinya besarnya pengaruh kualitas pelayanan terhadap keputusan pembelian adalah sebesar 54,7%, nilai tersebut menunjukkan nilai yang positif dan signifikan yang artinya apabila kualitas pelayanan mengalami

¹⁴ Fandi Tjiptono dan Gregorius Chandra, *Service Quality dan Satisfication...*, hal. 11

¹⁵ Etta Mamang Sangadji, *Perilaku Konsumen Pendekatan Praktis Disertai Himpunan Jurnal Penelitian*, (Yogyakarta: Penerbit Andi Offset, 2013), hal.99

peningkatan maka keputusan pembelian akan mengalami peningkatan, begitu juga sebaliknya apabila kualitas pelayanan mengalami penurunan maka keputusan pembelian juga akan mengalami penurunan.

Dari penjelasan diatas kita dapat menyimpulkan bahwa adanya pelayanan yang berkualitas akan mendorong keputusan pembelian konsumen. Selain itu, pelayanan yang berkualitas juga dapat mendorong konsumen untuk menjalin ikatan yang kuat dengan perusahaan.

H₃: diduga kualitas layanan berpengaruh terhadap keputusan pembelian mukena di Igcollection.mks

d. Pengaruh harga terhadap keputusan pembelian mukena di Igcollection.mks yang dimoderasi oleh gaya hidup?

Harga adalah jumlah uang yang harus dibayarkan konsumen untuk memperoleh produk. Harga merupakan satu-satunya unsur bauran pemasaran yang memberikan pemasukan atau pendapatan bagi perusahaan, sementara ketiga unsur lainnya (produk, distribusi, dan promosi) menyebabkan timbulnya biaya/pengeluaran (Kotler dan Amstrong, 2008). Bagi konsumen, harga seringkali digunakan sebagai indikator nilai bilamana harga tersebut dihubungkan dengan manfaat yang dirasakan atas suatu barang atau jasa. Tjiptono (2007) juga menjelaskan bahwa adanya hubungan antara harga dan manfaat dalam keputusan pembelian konsumen telah membuat perusahaan harus memilih suatu harga yang tidak terlalu tinggi maupun terlalu rendah, tetapi suatu harga yang sama dengan nilai persepsi bagi target konsumen.

Gaya Hidup (*lifestyle*) didefinisikan secara sederhana sebagai “bagaimana seseorang hidup”. Gaya hidup menunjukkan bagaimana orang hidup, bagaimana mereka membelanjakan uangnya, dan bagaimana mereka mengalokasikan waktu mereka.¹⁶ Gaya hidup didefinisikan bagaimana seseorang hidup, termasuk bagaimana seseorang menggunakan uang, waktunya yang dinyatakan dalam aktivitas-aktivitas, minat dan pendapat (Prasetijo dan Ihalauw, 2005; Kasali, 2001; Habibi, 2007; Mandey, 2009).

Dalam penelitian yang dilakukan oleh Yohana dan Nindira, ditemukan bahwa ada pengaruh gaya hidup terhadap harga. Dimana harga sangat mempengaruhi keputusan pembelian mukena di *Ig.collection.mks*. Dengan demikian, adanya harga dapat membantu para konsumen untuk memutuskan cara mengalokasikan daya belinya terhadap produk mukena yang diinginkan.

H₄: diduga harga berpengaruh terhadap keputusan pembelian mukena di Ig.collection.mks yang dimoderasi oleh gaya hidup

e. Pengaruh kualitas pelayanan terhadap keputusan pembelian mukena *Igcollection.mks* yang dimoderasi oleh gaya hidup

Kualitas pelayanan merupakan tingkat keunggulan yang diharapkan dan pengendalian atas tingkat keunggulan tersebut untuk memenuhi keinginan konsumen. Apabila jasa atau pelayanan yang diterima atau dirasakan sesuai dengan yang diharapkan, maka kualitas jasa atau pelayanan dipersepsikan baik dan memuaskan. Jika jasa atau pelayanan yang diterima melampaui harapan

¹⁶ Michael Minor, *Perilaku Konsumen*, (Jakarta: Penerbit Erlangga, 2002), hal.282.

konsumen, maka kualitas jasa atau pelayanan dipersepsikan sebagai kualitas yang ideal. Sebaliknya jika jasa atau pelayanan diterima lebih rendah daripada yang diharapkan, maka kualitas jasa atau pelayanan dipersepsikan buruk (Tjiptono, 2009). Hasil penelitian Kodu (2013) menunjukkan bahwa adanya pelayanan yang berkualitas akan mendorong keputusan pembelian konsumen. Selain itu, pelayanan yang berkualitas juga dapat mendorong konsumen untuk menjalin ikatan yang kuat dengan perusahaan.

Kualitas pelayanan merupakan faktor kunci sukses bagi suatu perusahaan. Dengan memberikan kualitas pelayanan yang baik bagi konsumen maka konsumen merasa puas. Kepuasan konsumen terhadap pelayanan yang diberikan perusahaan akan memberikan kepercayaan bagi konsumen. Kualitas merupakan jaminan terbaik atas kesetiaan konsumen dan pertahanan terkuat dalam menghadapi persaingan. Unggulnya kualitas layanan diharapkan mampu mempengaruhi konsumen dalam pembelian ulang suatu produk.

H₅ : di duga kualitas pelayanan berpengaruh positif terhadap keputusan pembelian mukena di Igcollection.mks yang dimoderasi oleh gaya hidup

D. Definisi Operasional Variabel

Untuk memperjelas maksud dari penelitian ini yang sesuai dengan variable-variabel baik yang dipengaruhi maupun mempengaruhi, maka penulis terlebih dahulu mengemukakan pengertian yang sesuai dengan variable dalam judul proposal ini. Sehingga tidak menimbulkan kesimpangsiuran dalam pembahasan selanjutnya.

1. Variable Independen

Variabel independen (variabel bebas) yaitu variabel yang memengaruhi atau menjadi penyebab perubahannya atau timbulnya variabel dependen. Variabel independen dalam penelitian ini dinyatakan dengan symbol “X”, dalam penelitian ini variabel independennya adalah harga dan kualitas pelayanan.

Variabel X1: Harga adalah sejumlah uang yang dibebankan atas suatu produk atau jasa, atau jumlah dari nilai yang ditukar konsumen atas manfaat-manfaat karena memiliki atau menggunakan produk atau jasa dari Igcollection.mks.¹⁷ Harga juga memiliki fungsi sebagai alat ukur nilai suatu barang, cara membedakan suatu barang, menentukan jumlah barang yang akan diproduksi dan pembagiannya kepada konsumen.

Variabel X2:Pelayanan adalah sesuatu yang tidak berwujud, yang merupakan tindakan atau unjuk kerja yang ditawarkan oleh Igcollection.mks kepada konsumen dan tidak menyebabkan perpindahan kepemilikan apapun. Kotler juga merumuskan kualitas merupakan suatu kondisi dinamis yang berhubungan dengan produk, jasa, manusia, proses dan lingkungan yang memenuhi atau melebihi harapan.¹⁸

2. Variabel Dependen

Variabel dependen (variabel terikat) adalah variabel yang dipengaruhi atau yang menjadi akibat karena adanya variabel independen. Keberadaan variabel ini

¹⁷ Kotler dan Amstrong, *Prinsip-Prinsip Pemasaran*, Edisi ke-12 (Jakarta: Penerbit Erlangga, 2013), h.151.

¹⁸ Etta Mamang Sangadji, *Perilaku Konsumen Pendekatan Praktis Disertasi Himpunan Jurnal Penelitian*, (Yogyakarta: Penerbit Andi Offset, 2013), hal.99

dalam penelitian kuantitatif merupakan variabel yang dijelaskan dalam focus atau topic penelitian. Variabel ini disimbolkan dengan “Y”. dalam penelitian ini yang menjadi variabel dependen yaitu keputusan pembelian.

Variabel Y: Keputusan pembelian adalah titik suatu pembelian dari proses evaluasi.¹⁹ Sedangkan menurut Minor (Priansa) “Menyatakan bahwa Keputusan pembelian merupakan studi tentang unit pembelian dan proses pertukaran yang melibatkan perolehan, konsumsi, dan pembuangan barang, jasa, pengalaman, serta ide-ide”.

3. Variabel Moderating

Variabel moderating merupakan variabel memperkuat atau memperlemah hubungan antara satu variabel dengan variabel lain. Dalam penelitian ini yang berfungsi sebagai variabel moderating “Z” adalah gaya hidup.

Variabel Z: “Gaya Hidup secara luas didefinisikan sebagai pola hidup seseorang di dunia yang terungkap pada aktifitas, minat dan opininya. Gaya Hidup menggambarkan keseluruhan diri seseorang yang berinteraksi dengan lingkungannya” menurut Kotler yang diterjemahkan oleh Bob Sabran.

E. Penelitian Terdahulu

Penelitian ini juga pernah diangkat sebagai topic penelitian oleh beberapa peneliti sebelumnya, maka peneliti diharuskan untuk mempelajari penelitian

¹⁹ Wirandi, *Kepemimpinan dan Manajemen*, (Jakarta: PT. Rineka Cipta, 2010), h.200.

terdahulu atau sebelumnya yang dapat dijadikan acuan bagi peneliti dalam melakukan penelitiannya

Tabel 1.1

Penelitian Terdahulu

No	Nama Penelitian dan Tahun	Judul Penelitian	Variabel	Hasil Penelitian
1.	Ahmad Habli (2020)	Pengaruh kualitas produk dan harga terhadap minat beli konsumen di toko Ais Jaya fashion pekan baru menurut perspektif ekonomi syariah	Variable bebas (X) : (X1) Kualitas Produk (X2) Harga Variabel terikat (Y): (Y1) Minat Beli	Kualitas produk dan harga secara simultan atau bersama-sama mempunyai pengaruh positif dan signifikan terhadap minat beli konsumen muslim pada Toko Ais Jaya Fashion Pekanbaru. Dibuktikan dari hasil analisis data pada table uji koefisien determinasi (R ²) terlihat bahwa R Square adalah sebesar 0,118, ini artinya bahwa variasi perubahan variabel minat beli (Y) dipengaruhi

				oleh perubahan variable bebas kualitas produk (X1) dan harga (X2) sebesar 12%
2.	Irwanty L Situmorang (2017)	Pengaruh kualitas produk dan iklan terhadap citra merek dan keputusan pembelian produk kecantikan merek pond's pada remaja di kota pekanbaru	Variable bebas (X) : (X1) Kualitas Produk (X2) Iklan Variabel terikat (Y): (Y1) Citra Merek (Y1) Keputusan Pembelian	Hasil penelitian menunjukkan bahwa kualitas produk dan iklan memiliki pengaruh yang kuat terhadap citra merk dan keputusan pembelian produk kecantikan merek Pond's pada remaja di kota Pekanbaru
3.	Izzatul Ulyah (2019)	Pengaruh gaya hidup dan kelompok acuan terhadap keputusan pembelian dengan pendapatan	Variable bebas (X) : (X1) Gaya Hidup (X2) Kelompok Acuan Variabel terikat	Adapun hasil yang diperoleh kelompok referensi terdapat pengaruh yang signifikan antara variabel bebas dan variabel terikat. Sedangkan variabel moderasi tidak berpengaruh

		sebagai variabel pemoderasi pada konsumen warkop radja di Kabupaten Gowa	(Y): (Y1) Keputusan Pembelian Variabel moderasi (Z): (Z1) Pendapatan	terhadap variabel bebas dan terikat.
4.	Nining Karmila (2019)	Pengaruh harga dan kualitas produk terhadap keputusan pembelian studi pada pengguna laptop acer di kota Makassar	Variable bebas (X): (X1) Harga (X2) Kualitas Produk Variabel terikat : Keputusan Pembelian	Hasil penelitian ini sesuai dengan hipotesis yang menyatakan bahwa harga dan kualitas produk berpengaruh terhadap keputusan pembelian studi pada pengguna laptopAcer di Kota Makassar
5.	Nurjannah Daulay (2017)	Pengaruh kualitas pelayanan dan kualitas produk terhadap keputusan pembelian (studi kasus pada ayam	Variabel bebas (X): (X1) Kualitas pelayanan (X2) Kualitas produk	Hasil penelitian menunjukkan bahwa kualitas layanan dan kualitas produk berpengaruh positif terhadap keputusan pembelian pada ayam penyet surabaya di Jl. Dr.

		penyet surabaya Jl. Dr. Mansyur Medan)	Variabel terikat: Keputusan pembelian	Mansyur Medan
6.	Mohamad Yusuf Dana Mukti (2015)	Pengaruh kualitas produk dan kualitas layanan terhadap keputusan pembelian (studi kasus pada mebel CV Jati Endah Lodoyo Blitar)	Variabel bebas (X): (X1): kualitas produk (X2): kualitas layanan Variabel terikat: Keputusan pembelian	Kualitas produk dan kualitas layanan mampu mempengaruhi keputusan pembelian secara terpisah akan tetapi variabel kualitas pelayanan berperan paling dominan dalam mempengaruhi keputusan pembelian

F. Tujuan dan Manfaat Penelitian
1. Tujuan Penelitian

Berdasarkan pokok permasalahan diatas, maka tujuan dari penelitian ini adalah sebagai berikut:

- a. Untuk mengetahui pengaruh harga dan kualitas pelayanan terhadap keputusan pembelian
- b. Untuk mengetahui pengaruh harga terhadap keputusan pembelian
- c. Untuk mengetahui pengaruh kualitas produk terhadap keputusan pembelian
- d. Untuk mengetahui pengaruh harga terhadap keputusan pembelian yang dimoderasi oleh gaya hidup
- e. Untuk mengetahui pengaruh kualitas pelayanan terhadap keputusan pembelian yang dimoderasi oleh gaya hidup

2. Manfaat Penelitian

Penelitian ini diharapkan dapat memberikan manfaat untuk berbagai pihak, diantaranya:

- a. Manfaat bagi Institusi

Penelitian ini, merupakan sarana untuk berlatih dalam pengembangan ilmu pengetahuan melalui kegiatan penelitian, dimana peneliti menerapkan teori-teori yang didapatkan di bangku kuliah, dan menghubungkannya dengan kehidupan sehari-hari, serta menambah referensi bagi institusi guna mengembangkan ilmu pengetahuan yang berkaitan dengan permasalahan yang terjadi dalam bidang ekonomi.

- b. Manfaat bagi Akademis

- 1) Sebagai tambahan referensi guna untuk mengembangkan ilmu pengetahuan yang berkaitan dengan bidang pemasaran yang terkait dengan keputusan pembelian.
- 2) Sebagai tambahan referensi untuk remaja yang membutuhkan bahan acuan untuk penelitian yang sejenis maupun bagi kalangan umum.

c. Manfaat bagi Publik

- 1) Memberikan masukan dan informasi tentang pengaruh besar dari harga, kualitas produk dan kualitas pelayanan terhadap keputusan pembelian, agar mereka mengerti bahwa harga, kualitas produk dan kualitas pelayanan sangat berpengaruh terhadap keputusan pembelian.
- 2) Dapat dijadikan bahan referensi untuk melakukan penelitian selanjutnya yang berhubungan dengan keputusan pembelian.

BAB II

TINJAUAN PUSTAKA

A. Teori Keputusan Pembelian

Menurut Kotler (2008) keputusan pembelian merupakan tahap dari proses keputusan pembeli yaitu ketika konsumen benar-benar membeli produk. Dimana konsumen mengenal masalahnya, mencari informasi mengenai produk atau merk tertentu dan mengevaluasi seberapa baik masing-masing alternative tersebut dapat memecahkan masalahnya yang kemudian mengarah kepada keputusan pembelian. Menurut Grand Theory, keputusan pembelian merupakan sikap seseorang untuk membeli atau menggunakan suatu produk baik berupa barang atau jasa yang telah diyakini akan memuaskan dirinya dan kesediaan menanggung resiko yang mungkin ditimbulkannya. Konsumen mengambil keputusan pembelian setiap hari. Pemasar perlu mengetahui apa yang menjadi bahan pertimbangan konsumen dalam keputusan pembelian. Suatu proses penilaian dan pemilihan dari berbagai alternative sesuai dengan kepentingan-kepentingan tertentu dengan menetapkan suatu pilihan yang dianggap paling menguntungkan.

Menurut Kotler dan Amstrong adalah tahap dalam proses pengambilan keputusan pembelian di masa konsumen benar-benar membeli. Pengambilan keputusan merupakan suatu individu yang secara langsung terlihat dalam pendataan dan mempergunakan barang yang ditawarkan. Pratono juga menjelaskan perilaku pengambilan keputusan oleh konsumen untuk melakukan pembelian produk atau jasa diawali dengan adanya kesadaran atas pemenuhan kebutuhan atau keinginan dan menyadari adanya masalah selanjutnya, maka

konsumen akan melakukan beberapa tahap yang pada akhirnya sampai pada tahap evaluasi yang pembeliannya.²⁰

Keputusan pembelian adalah suatu keputusan seseorang dimana dia akan memilih salah satu dari beberapa alternative pilihan yang ada.²¹ Pengambilan keputusan konsumen adalah proses pemecahan masalah yang diarahkan pada sasaran.²² Inti dari pengambilan keputusan konsumen (*consumer decision making*) adalah proses pengintegrasian yang mengombinasikan pengetahuan untuk mengevaluasi dua perilaku alternative atau lebih dan memilih salah satu diantaranya. Seseorang konsumen yang hendak memilih harus memiliki pilihan alternatif.

Consumer Decision Making Process yang dipakai dalam penelitian ini merujuk pada teori yang dikemukakan oleh Engel *et. Al.*, yakni proses pengambilan keputusan membeli mengacu pada tindakan konsisten dan kebijakan yang dilakukan untuk memenuhi kebutuhan.²³ Proses pengambilan keputusan terdiri dari 6 tahap yaitu: Pengenalan kebutuhan, pencarian informasi, Evaluasi Alternatif, Pembelian, Konsumsi dan Evaluasi Pasca Pembelian. Proses pengambilan keputusan dimulai dengan kebutuhan yang didefinisikan sebagai perbedaan atau ketidaksesuaian antara keadaan yang diinginkan dengan keadaan yang sebenarnya, yang akan membangkitkan dan mengaktifkan proses keputusan. Proses diawali dengan adanya kebutuhan. Kebutuhan timbul karena adanya

²⁰ Panoto.Bambang,pengaruh harga dan kualitas produk terhadap keputusan konsumen membeli kendaraan bermotor,jurnal ilmiah faktor exstra vol.1 no.2 september 2008

²¹ Schiffman dan Kanuk. *Consumer Behavior*. Edisi ke-7. (New York: Printce Hall, 2000), h.120.

²² Peter, Olson dkk, *Consumer Behaviour*. (Jakarta: Erlangga, 2000), h.162.

²³ Engel at. Al., *Journal of industrial engineering & management system*. Vol. 9 No. 2. 2016

perbedaan antara keadaan yang sesungguhnya dengan keadaan yang diinginkan. Pengenalan kebutuhan pada hakikatnya tergantung pada banyaknya ketidaksesuaian antara keadaan actual dengan keadaan yang diinginkan.

1. Aspek-aspek Keputusan Pembelian Konsumen

Menurut Kotler, terdapat lima tahapan atau proses dalam keputusan pembelian konsumen yaitu:

a. Pengenalan Masalah

Proses pembelian dimulai saat pembeli mengenali sebuah masalah atau kebutuhan. Kebutuhan ini dapat dipicu oleh stimulus internal atau rangsangan eksternal yang kemudian menjadi *drive* atau dorongan.

b. Pencarian Informasi

Konsumen yang mendapatkan stimulus mengenai masalah akan cenderung mencari lebih banyak informasi, terdapat dua level pencarian. Level pencarian yang lebih ringan keadaan perhatian yang meningkat, seseorang hanya menjadi lebih mudah menerima informasi mengenai suatu produk. Pada tingkat pencarian informasi aktif, seseorang akan surfing internet, melakukan pembicaraan mengenai produk dengan teman-teman, dan mengunjungi toko untuk mempelajari lebih lanjut tentang produk.

Sumber informasi konsumen termasuk sumber pribadi (keluarga, teman, tetangga, kenalan), sumber komersial (situs iklan, penjual, kemasan), sumber-sumber publik (media massa, organisasi konsumen) dan sumber pengalaman

(menangani, memeriksa menggunakan produk). Konsumen biasanya menerima informasi dari sumber komersial (didominasi pemasar), meskipun informasi yang paling berpengaruh berasal dari sumber pribadi. Melalui pengumpulan informasi, konsumen belajar lebih banyak tentang merek yang bersaing.

c. Evaluasi Alternatif

Terdapat beberapa proses evaluasi, model terbaru memandang proses ini sebagai orientasi kognitif, yang berarti bahwa konsumen membentuk penilaian sebagian besar secara sadar dan rasional. Beberapa konsep dasar yang mendasari proses evaluasi konsumen. Konsumen mencoba memuaskan kebutuhan dalam mencari manfaat tertentu dari suatu produk, konsumen melihat setiap produk sebagai sekumpulan atribut dengan berbagai kemampuan memberikan manfaat untuk memenuhi kebutuhan.

d. Keputusan membeli

Pada tahap evaluasi, konsumen membentuk preferensi di antara merek di berbagai pilihan yang ada dan juga dapat membentuk niat untuk membeli produk yang paling disukai dan dirasai sesuai dengan kebutuhan. Terdapat dua faktor yang dapat mempengaruhi tahapan keputusan membeli. Faktor pertama adalah sikap orang lain, sejauh mana sikap orang lain dalam mengurangi alternatif pilihan seseorang, pengaruh orang lain menjadi lebih kompleks ketika beberapa orang dekat dengan pembeli memiliki pendapat yang berlawanan. Faktor kedua adalah faktor situasional yang tidak terduga dapat mengubah niat membeli. Seorang konsumen bisa mengembangkan rutinitas untuk mengurangi risiko,

seperti menghindari keputusan pembelian, pengumpulan informasi dari teman, dan preferensi untuk merek dan jaminan.

e. Perilaku Pasca Pembelian

Setelah membeli produk tersebut, konsumen bergerak ke tahap akhir konsumen proses pembelian, dimana konsumen akan mengalami beberapa tingkat kepuasan atau ketidakpuasan. Kepuasan pembeli dengan pembelian adalah fungsi dari kedekatan antara harapan pembeli dan kinerja produk yang dirasakan. Perasaan puas ini mempengaruhi apakah konsumen membeli produk lagi dan memberikan tanggapan secara positif atau tidak menyenangkan tentang produk kepada orang lain.

Konsumen yang tidak puas di sisi lain dapat meninggalkan atau mengembalikan produk, mengambil tindakan publik dengan mengeluh kepada perusahaan, atau mengeluh kepada instansi pemerintah dan kelompok lain atau mengambil tindakan pribadi seperti tidak membeli produk atau memperingatkan teman-teman mengenai produk tersebut.

Jadi dapat disimpulkan bahwa tahapan dari keputusan pembelian ini sangat penting satu sama lainnya sebagai proses kognitif dari konsumen dalam menentukan produk apa yang layak untuk dibeli yang sesuai dengan kebutuhan dari konsumen tersebut. Aspek-aspek ini juga berguna bagi para penjual untuk mengerti bagaimana menyelaraskan strategi untuk penjualan.

Selanjutnya adalah pencarian internal ke memori untuk menentukan solusi yang memungkinkan. Jika pemecahannya tidak diperoleh melalui pencarian

internal, maka proses pencarian di fokuskan pada stimuli eksternal yang relevan dalam menyelesaikan masalah (Pencarian Eksternal). Pencarian informasi ditentukan oleh situasi, produk, pengecer dan karakteristik konsumen (pengetahuan, keterlibatan, kepercayaan dan sikap serta karakteristik demografi). Setelah konsumen mengumpulkan informasi tentang jawaban alternative terhadap suatu kebutuhan yang dikenali, maka konsumen mengevaluasi pilihan serta menyempitkan pilihan pada alternatif yang diinginkan. Konsumen melakukan pembelian yang nyata berdasarkan alternatif yang telah dipilih. Pembelian meliputi keputusan konsumen mengenai apa yang dibeli, keputusan membeli atau tidak, waktu pembelian, dimana dan bagaimana cara pembayarannya.

Tahap berikutnya adalah konsumen menggunakan alternatif dalam pembelian. Biasanya tindakan pembelian diikuti oleh tindakan mengkonsumsi atau menggunakan produk. Proses pengambilan keputusan tidak berhenti pada pengkonsumsian, melainkan berlanjut ke evaluasi produk yang dikonsumsi, yang mengarah pada respon puas atau tidak puas. Setelah melakukan pembelian, konsumen mengevaluasi apakah alternatif yang dipilih memenuhi kebutuhan dan harapan sesudah digunakan.

B. Harga

Pelanggan sangat tergantung pada harga sebagai indikator kualitas sebuah produk terutama pada waktu mereka harus membuat keputusan untuk membeli sedangkan informasi yang dimiliki tidak lengkap. Beberapa studi telah menunjukkan bahwa persepsi pelanggan terhadap kualitas produk berubah-ubah seiring perubahan yang terjadi pada harga. Konsep yang lain menunjukkan apabila

harga sebuah barang yang dibeli pelanggan dapat memberikan hasil yang memuaskan, maka dapat dikatakan bahwa penjualan total perusahaan akan berada pada tingkat yang memuaskan, diukur dalam nilai rupiah, sehingga dapat menciptakan pelanggan yang setia (loyal).

Harga adalah sejumlah nilai yang ditukarkan konsumen dengan manfaat dari memiliki atau menggunakan produk atau jasa yang nilainya ditetapkan oleh pembeli atau penjual (melalui tawar menawar) atau ditetapkan oleh penjual untuk suatu harga yang sama terhadap semua pembeli.²⁴ Harga adalah jumlah uang yang ditagihkan untuk suatu produk atau jasa, jumlah nilai yang ditukarkan konsumen untuk manfaat memiliki atau menggunakan produk atau jasa dalam keadaan normal, permintaan dan harga mempunyai hubungan terbalik atau negative. Artinya, semakin tinggi harga ditetapkan, semakin kecil permintaan. Tetapi untuk produk-produk bergengsi (*prestige*) bias jadi harga mempunyai hubungan searah atau positif.²⁵

Harga merupakan nilai suatu produk yang biasanya dinyatakan dalam bentuk uang. Harga berpengaruh terhadap posisi kompetitif perusahaan dan pansa pasarnya. Karena itu, harga menentukan pendapatan perusahaan dan laba bersih.

Strategi penetapan harga menjadi sesuatu yang perlu diperhatikan dalam tiga situasi berikut ini: ketika harga suatu produk baru sedang ditetapkan.

- a) Ketika sedang mempertimbangkan melakukan perubahan jangka panjang bagi suatu produk yang telah mapan.

²⁴ Wini Bin Garib, S. L. H. V. *Joyce Lopian dan Lisbeth Mananeke, Pengaruh Bauran Promosi, Harga dan Kualitas Produk Terhadap Keputusan Pembelian Sepeda Motor Yamaha Pada PT. Hasjrat Abadi Sentral Yamaha Malayang*. Jurnal EMBA. Vol. 7 No 1 Januari 2019 h.901-910.

²⁵ Mursid, M. *Manajemen Pe masaran* (jakarta: Bumi Aksara, 2008), h.78.

b) Ketika sedang mempertimbangkan melakukan perubahan harga jangka pendek.

Pada umumnya penjual mempunyai beberapa tujuan dalam penetapan harga produknya. Pada dasarnya terdapat tujuan penetapan harga.²⁶ Yaitu:

1. Tujuan berorientasi pada laba. Asumsi teori ekonomi klasik menyatakan bahwa setiap perusahaan selalu memilih harga yang dapat menghasilkan laba paling tinggi, tujuan dikenal dengan istilah maksimasi laba.
2. Tujuan berorientasi pada volume selain tujuan berorientasi pada laba, ada pula perusahaan yang menetapkan harganya berdasarkan tujuan yang berorientasi pada volume tertentu atau yang biasa dikenal dengan istilah *volume pricing objective*.
3. Tujuan stabilisasi harga pada pasar yang konsumennya sangat sensitive terhadap harga, bila suatu perusahaan menurunkan harganya, maka para pesaingnya harus menurunkan harga mereka.
4. Tujuan-tujuan lainnya harga dapat pula ditetapkan dengan tujuan mencegah masuknya pesaing, mempertahankan loyalitas pelanggan, mendukung penjualan ulang, atau menghindari campur tangan pemerintah.

Ada 6 tujuan usaha yang utama yang dapat diraih oleh perusahaan melalui harga, yaitu:

1. Bertahan hidup. Perusahaan memutuskan bahwa bertahan hidup akan dijadikan sebagai tujuan utamanya bila menghadapi kapasitas yang berlebih dan perubahan keinginan konsumen.

²⁶ Fandy, Tjiptono, *Manajemen Jasa*. (Yogyakarta: Andy Offset 2000), hal.152.

2. Maksimalisasi laba jangka pendek, kebanyakan perusahaan menentukan tingkat harga yang nantinya akan menghasilkan keuntungan setinggi mungkin perusahaan memperkirakan bahwa permintaan dan biaya ada hubungannya dengan tingkat harga, kemudian memutuskan satu tingkat harga tertentu yang diharapkan akan menghasilkan keuntungan maksimal, arus kas sebanyak mungkin dan tingkat ROI setinggi-tingginya.
3. Pertumbuhan penjualan maksimum. Beberapa perusahaan berupaya meraih pertumbuhan penjualan sebesar-besarnya perusahaan yakin dengan meningkatkan volume penjualan akan menurunkan biaya perunit dan pada gilirannya akan menghasilkan laba setinggi-tingginya.
4. Memaksimumkan laba jangka pendek. Beberapa perusahaan ingin menentukan tingkat harga yang nantinya dapat memaksimumkan pendapatan dari penjualan.
5. Menyaring pasar secara maksimum. Banyak perusahaan yang menetapkan harga yang tinggi untuk menyaring pasar.
6. Unggul dalam mutu produk. Suatu perusahaan bertujuan untuk menjadi pemimpin dalam hal kualitas produk dipasarnya.

Pada umumnya perusahaan seperti ini menetapkan harga yang tinggi agar bias menutupi tingginya biaya penelitian dan pengembangan serta biaya untuk menghasilkan mutu produk yang tinggi. Penyesuaian khusus terhadap harga dapat dilakukan dengan penetapan harga berdasarkan nilai yaitu harga menawarkan kombinasi yang tepat dari mutu dan jasa yang baik dengan harga yang pantas. Pendapatan harga berdasarkan nilai berarti merancang ulang merek yang sudah

ada untuk menawarkan produk yang bermutu dan memiliki nilai merek dimata konsumen pada tingkat harga tertentu atau produk bermutu sama dengan harga yang lebih murah.

Penyesuaian khusus terhadap harga dapat dilakukan dengan penetapan harga, yaitu harga menawarkan kombinasi yang tepat dari mutu dan jasa yang baik dengan harga yang pantas. Penetapan harga berdasarkan nilai berarti merancang ulang merek yang sudah ada untuk menawarkan produk yang lebih bermutu dan memiliki nilai merek dimata konsumen pada tingkat harga tertentu atau produk bermutu sama dengan harga yang lebih murah. Dari fenomena ini konsumen memperoleh nilai lebih dengan memperoleh produk dengan harga yang ekonomis disertai manfaat yang besar.

Dalam menentukan penetapan harga suatu perusahaan diperlukan suatu penganalisaan yang tepat dan tajam kedepannya. Hal ini dikarenakan dalam suatu penetapan harga sangat dipengaruhi oleh factor-faktor yang dapat mempengaruhi penetapan harga. Bagi suatu perusahaan yang menetapkan harga tidak harus memperhatikan harga pokok produk dan target keuntungan, tetapi juga harus memperhatikan harga factor-faktor lain. Terdapat dua factor utama yang perlu dipertimbangkan dalam menetapkan harga.²⁷ Yaitu factor internal dan eksternal perusahaan.

Adapun yang termasuk kedalam factor lingkungan internal perusahaan adalah²⁸:

1. Tujuan pemasaran perusahaan

²⁷ Fandy, Tjiptono, *Strategi Pemasaran*. (Yogyakarta: CV. Andi Offset, 1997), h.146.

²⁸ Fandy, Tjiptono, *Manajemen Jasa* (Yogyakarta: CV. Andi Offset, 2000), h.155.

Faktor-faktor utama yang menentukan dalam penetapan harga adalah tujuan pemasaran perusahaan. Tujuan tersebut bias berupa maksimalisasi laba, mempertahankan kelangsungan hidup perusahaan, meraih pangsa pasar, menciptakan kepemimpinan dalam hal kualitas, mengatasi persaingan dan melaksanakan tanggung jawab social dan lain-lain.

2. Strategi bauran pemasaran

Harga hanyalah salah satu komponen dari bauran pemasaran (*marketingmix*). Oleh karena itu, diperlukan koordinasi yang sinergis dan saling mendukung dengan bauran pemasaran lainnya.

3. Biaya

Biaya merupakan factor yang menentukan harga minimal yang harus ditetapkan agar perusahaan tidak mengalami kerugian. Oleh karena itu, setiap perusahaan pasti menaruh perhatian besar pada struktur biaya tetap dan variabel serta jenis-jenis biaya lainnya.

4. Organisasi

Manajemen perusahaan perlu memutuskan siapa yang ada didalam organisasi yang harus menetapkan harga. Jadi, setiap perusahaan menangani masalah penetapan harga menurut caranya masing-masing.

Sedangkan yang termasuk ke dalam factor lingkungan eksternal perusahaan adalah: dari segi sifat pasar dan pemasaran. Setiap perusahaan perlu memahami sifat pasar dan pemimpin pasar yang dihadapinya, apakah termasuk pasar persaingan sempurna, persaingan monopoli dan oligopoly. Factor lain yang tidak kalah pentingnya adalah elastisitas permintaan.

Islam memberikan kebebasan dalam harga yang artinya segala bentuk konsep harga yang terjadi dalam transaksi jual beli diperbolehkan dalam ajaran islam selama tidak ada dalil yang melarangnya, dan selama harga tersebut terjadi atas dasar keadilan dan suka antara penjual dan pembeli.

Penetapan (*regulasi*) dikenal di dunia fiqih dengan istilah *tas'ir*, yang berarti menetapkan harga tertentu pada barang-barang yang diperjualbelikan, yang tidak menzalimi pemilik barang dan pembelinya. Dalam konsep ekonomi islam, penentuan harga dilakukan oleh kekuatan-kekuatan pasar yaitu kekuatan permintaan dan penawaran. Dalam konsep islam, pertemuan permintaan dengan penawaran harus terjadi secara rela sama rela. Artinya tidak ada pihak yang terpaksa melakukan transaksi pada tingkat harga tertentu. Keadaan rela sama rela merupakan kebalikan dari keadaan aniaya, yaitu keadaan yang salah satu pihak senang diatas pihak lain.²⁹

Ulama fiqih sepakat menyatakan bahwa ketentuan penetapan harga ini tidak dijumpai di dalam Al-Qur'an. Adapun dalam hadist Rasulullah saw, dijumpai beberapa riwayat yang menuntut logikanya dapat di induksikan bahwa penetapan harga itu diperbolehkan dalam kondisi tertentu. Factor dominan yang menjadi landasan hukum al-rtas'ir al-jabbari, menurut kesepakatan para ulama fiqih adalah al-maslahah al-mursalah (Kemaslahatan).³⁰

عَنْ أَنَسِ بْنِ مَالِكٍ قَالَ قَالَ عَلَا السِّعْرُ عَلَى عَهْدِ رَسُولِ اللَّهِ صَلَّى اللَّهُ عَلَيْهِ وَسَلَّمَ فَقَالُوا يَا رَسُولَ اللَّهِ فَقَدْ عَلَا السِّعْرُ فَسَعِّرْنَا فَقَالَ إِنَّ اللَّهَ هُوَ

²⁹ Sukarno Wibowo, Dedi Supriadi, *Ekonomi Mikro Islam*, (bandung: Pustaka Setia, 2013), h.221.

³⁰ Setiawan Budi Utomo, *Fiqih Aktual Jawaban Tuntas Masalah Kontemporer*, (Jakarta: Gema Islami, 2003), h.91.

المُسَعَّرُ الْقَابِضُ الْبَاسِطُ الرَّازِقَاتِي لِأَرْجُو أَنْ أَلْقَى رَبِّي وَلَيْسَ أَحَدٌ
يَطْلُبُنِي بِمَظْلَمَةٍ فِي دَمٍ وَلَا مَالٍ

Terjemahnya:

Dari Anas bin Malik ia berkata, “Pernah terjadi kenaikan harga pada masa Rasulullah Shallallahu Alaihi Wasallam”, maka orang-orang pun berkata, “Wahai Rasulullah, harga-harga telah melambung tinggi, maka tetapkanlah standard harga untuk kami”. Beliau lalu bersabda “Sesungguhnya Allah-lah yang menentukan harga, yang menyempitkan dan melapangkan, dan Dia-lah yang memberi rezeki. Sungguh aku berharap ketika berjumpa dengan Allah tidak ada seseorang yang meminta pertanggung jawaban dariku dalam hal darah dan harta”. (Diriwayatkan oleh Abu Dawud, Tirmidzi dan Ibnu Majah dan Ad-Darimi dalam Sunan).³¹

C. Kualitas Pelayanan

Pengertian kualitas pelayanan atau kualitas jasa berpusat pada upaya pemenuhan kebutuhan dan keinginan pelanggan serta ketepatan penyampaianya untuk mengimbangi harapan pelanggan. Menurut Kotler dan Keller, Kualitas Layanan adalah totalitas fitur dan karakter suatu produk atau pelayanan yang memiliki kemampuan untuk memuaskan kebutuhan yang dinyatakan atau yang tersirat.

Menurut Tjiptono, kualitas pelayanan adalah tingkat keunggulan yang diharapkan dan pengendaliannya atas tingkat keunggulan tersebut untuk memenuhi keinginan pelanggan. Kualitas pelayanan dapat didefinisikan sebagai seberapa jauh perbedaan antara kenyataan dan harapan para pelanggan atas layanan yang mereka terima.³² Kualitas jasa sebagai ukuran seberapa bagus tingkat layanan yang diberikan mampu sesuai dengan ekspektasi pelanggan.

³¹ Muhammad Yusuf Qardawi, *Peran dan Moral dalam Perekonomian Islam*, Cetakan Keempat Hadist Nomor 1314, Bab Al-Buyuu' (Jakarta: Robbani Press, 2004), h.316.

³² Tjiptono, 2007, *Service Quality and Satisfactions*, Edisi ke 2, ANDI Yogyakarta, hlm.59

Setiap pelayanan yang memiliki kualitas terbaik, dapat dipergunakan untuk memberikan kepuasan optimal bagi pelanggan. Menurut A.Pasuraman, Leonard L. Berry, Valarie A. Zaithaml (1988), mereka kemudian mengembangkan SERVQUAL (*Service Quality*), berikut lima dimensi kualitas pelayanan tersebut:

1. *Reliability* (Kehandalan)
 - a. Layanan yang diberikan sesuai dengan yang dijanjikan
 - b. Kehandalan dalam menangani masalah layanan pelanggan
 - c. Memberikan layanan yang baik dari pertama kalinya
 - d. Mempertahankan catatan yang bebas kesalahan
 - e. Menyediakan layanan pada waktu yang tepat
2. *Responsiveness* (Daya Tanggap)
 - a. Memberi tahu pelanggan kapan layanan akan dilakukan
 - b. Memiliki layanan yang cepat untuk pelanggan
 - c. Keamanan untuk membantu pelanggan
 - d. Kesiapan untuk menanggapi permintaan pelanggan
3. *Assurance* (Jaminan)
 - a. Mempunyai karyawan yang dapat menanamkan kepercayaan kepada pelanggan
 - b. Membuat pelanggan merasa aman dalam transaksi mereka
 - c. Memiliki karyawan yang sopan secara konsisten
 - d. Karyawan yang memiliki pengetahuan untuk menjawab pertanyaan pelanggan

4. *Emphaty* (Empati)

- a. Memberi perhatian secara individu kepada pelanggan
- b. Memiliki karyawan yang peduli dengan pelanggan
- c. Memahami apa yang pelanggan inginkan
- d. Memiliki karyawan yang mengerti kebutuhan pelanggan
- e. Jam kerja yang nyaman

5. *Tangibles* (Bukti Fisik)

- a. Memiliki peralatan yang terbaru
- b. Memiliki fasilitas visual yang menarik
- c. Memiliki karyawan yang berpenampilan rapih dan professional
- d. Memiliki materi visual yang menarik terkait dengan layanan

Dimensi kualitas pelayanan tersebut dapat dipergunakan untuk mengukur kualitas layanan suatu perusahaan jasa. Mengukur kualitas layanan berarti mengevaluasi atau membandingkan kinerja suatu jasa dengan seperangkat standar yang telah ditetapkan terlebih dahulu. Apabila layanan yang dirasakan sesuai dengan yang diharapkan maka kualitas layanan dipersepsikan baik dan memuaskan. Jika layanan yang diterima melampaui harapan konsumen, maka kualitas pelayanan dipersepsikan sebagai kualitas yang ideal. Sebaliknya apabila layanan yang diterima lebih rendah daripada yang diharapkan, maka kualitas layanan dipersepsikan buruk. Dengan demikian baik tidaknya kualitas layanan tergantung pada kemampuan penyedia jasa dalam memenuhi harapan konsumen secara konsisten.

Brady dan Cronin menyusun dimensi pokok yang menjadi faktor utama penentu kualitas pelayanan jasa sebagai berikut:

- a. Kualitas interaksi. Kualitas interaksi diukur berdasarkan sikap, perilaku dan keahlian.
- b. Kualitas lingkungan fisik. Kualitas lingkungan fisik diukur berdasarkan *ambient conditions*, desain dan faktor sosial.
- c. Kualitas hasil. Kualitas hasil diukur berdasarkan waktu tunggu, ukti fisik, dan valensi.

Untuk mendapatkan layanan yang bagus, kita tidak harus membutuhkan biaya yang mahal. Pelayanan membutuhkan komitmen dan keyakinan dari perusahaan untuk memberikan layanan maksimal kepada konsumen. Semua karyawan yang berhubungan dengan konsumen, harus menganggap diri mereka sebagai duta dari perusahaan.

Bagi perusahaan yang bergerak dibidang bisnis, kualitas pelayanan (*service quality*) menjadi suatu hal yang penting. Pelayanan yang berkualitas memberikan suatu dorongan kepada konsumen untuk menjalin ikatan yang kuat dengan perusahaan. Dengan demikian perusahaan dapat meningkatkan pembelian konsumen. Kualitas pelayanan (*service quality*) dapat diketahui dengan cara membandingkan persepsi para konsumen atas pelayanan yang nyata-nyata mereka terima/peroleh dengan pelayanan suatu perusahaan. Jika jasa yang diterima atau dirasakan (*perceived service*) sesuai dengan yang diharapkan, maka kualitas pelayanan dipersepsikan baik dan memuaskan, jika jasa yang diterima melampaui

harapan konsumen, maka kualitas pelayanan dipersepsikan sangat baik dan berkualitas.³³

Pelayanan dapat diartikan sebagai upaya pemenuhan kebutuhan dan keinginan konsumen serta ketepatan penyampaiannya dalam mengimbangi harapan konsumen. Menurut Tjiptono, kualitas pelayanan (*Service Quality*) dapat diketahui dengan cara membandingkan persepsi para konsumen atas pelayanan yang nyata-nyata mereka terima/peroleh dengan pelayanan yang sesungguhnya mereka harapkan/inginkan terhadap atribut-atribut pelayanan suatu perusahaan.³⁴

Islam mengajarkan bila ingin memberikan hasil usaha yang baik berupa barang maupun pelayanan jasa hendaknya memberikan yang berkualitas, jangan memberikan yang buruk atau yang tidak berkualitas kepada orang lain.

Seperti yang dijelaskan dalam Al-Qur'an surah Al-Baqarah/ 2:267

يٰۤاَيُّهَا الَّذِيْنَ ءَامَنُوْا اَنْفِقُوْا مِنْ طَيِّبٰتِ مَا كَسَبْتُمْ وَمِمَّا اَخْرَجْنَا لَكُمْ مِنَ
الْاَرْضِ ۗ وَلَا تَيَمَّمُوا الْخَبِيْثَ مِنْهُ تُنْفِقُوْنَ وَلَسْتُمْ بِاٰخِذِيْهِ اِلَّا اَنْ تُغْمِضُوْا
فِيْهِ ۗ وَاَعْلَمُوْا اَنَّ اللّٰهَ غَنِيٌّ حَمِيْدٌ

Terjemahnya:

Hai orang-orang yang beriman, nafkahkanlah (di jalan Allah) sebagian dari hasil usahamu yang baik-baik dan sebagian dari apa yang Kami keluarkan dari bumi untuk kamu. dan janganlah kamu memilih yang buruk-buruk lalu kamu menafkahkan daripadanya, Padahal kamu sendiri tidak mau mengambilnya melainkan dengan memincingkan mata terhadapnya. dan ketahuilah, bahwa Allah Maha Kaya lagi Maha Terpuji.³⁵

³³ Fandy Tjiptono, *Strategi Pemasaran*. (Edisi Pertama. Andi Offset Yogyakarta.2001), hal.28

³⁴ Fandy Tjiptono, *Strategi Pemasaran*, (Yogyakarta: Andi Offset, Edisi Pertama, 2007), h.72

³⁵ Departemen Agama Republik Indonesia, *Al-Qur'an dan Terjemahannya*, (Madina: Al-Karim Fahd, 1990), h.66

Menurut Thorik G dan Utus H pentingnya memberikan pelayanan yang berkualitas disebabkan pelayanan (*Service*), tidak hanya sebatas mengantarkan atau melayani. *Service* berarti mengerti, memahami dan merasakan sehingga penyampaianya pun akan mengenai *heart share* konsumen, pada akhirnya memperkokoh posisi dalam *mind share* konsumen. Dengan adanya *heart share* dan *mind share* yang tertanam, loyalitas seorang konsumen pada produk atau usaha perusahaan tidak adak dirugikan³⁶.

D. Gaya Hidup

Menurut Kotler dan Keller gaya hidup adalah pola hidup seseorang di dunia yang diekspresikan dalam aktifitas, minat dan opininya. Gaya hidup menunjukkan keseluruhan diri seseorang dalam berinteraksi dengan lingkungannya. Gaya hidup menggambarkan seluruh pola seseorang dalam beraksi dan berinteraksi di dunia. Sedangkan menurut Setiadi gaya hidup adalah secara luas diidentifikasi sebagai cara hidup yang diidentifikasi oleh bagaimana orang menghabiskan waktu mereka (aktifitas) apa yang mereka anggap penting dalam lingkungannya (ketertarikan), dan apa yang mereka pikirkan tentang diri mereka sendiri dan juga sekitarnya (pendapat). Gaya hidup suatu masyarakat akan berbeda dengan masyarakat yang lainnya. Bahkan dari masa ke masa gaya hidup suatu individu dan kelompok masyarakat tertentu akan bergerak dinamis. Gaya hidup pada dasarnya merupakan suatu perilaku yang mencerminkan masalah apa yang

³⁶ Sofyan Bachmid, "Konsep Kualitas Layanan dan Implikasi terhadap Kepuasan Mahasiswa", <http://www.academiaedu>

sebenarnya ada di dalam alam pikir pelanggan yang cenderung berbaur dengan berbagai hal yang terkait dengan masalah emosi dan psikologis konsumen.

Gaya hidup adalah konsep yang lebih kontemporer, lebih komprehensif, dan lebih berguna dari pada kepribadian. Karena alasan ini, perhatian yang besar harus dicurahkan pada upaya memahami konsepsi atau kata yang disebut Gaya hidup, bagaimana gaya hidup diukur, dan bagaimana gaya hidup digunakan. Gaya hidup didefinisikan sebagai pola di mana orang hidup dan menghabiskan waktu serta uang. Gaya hidup adalah fungsi motivasi konsumen dan pembelajaran sebelumnya, kelas sosial, demografi, dan variabel lain. Gaya hidup adalah konsepsi ringkasan yang mencerminkan nilai konsumen. Gaya hidup mencerminkan pola konsumsi yang menggambarkan pilihan seseorang bagaimana ia menggunakan waktu dan uangnya. Gaya hidup konsumen adalah ekspresi ke luar dari nilai-nilai dan kebutuhan-kebutuhan konsumen. Dalam menggambarkan gaya hidup konsumen, dapat dilihat bagaimana mereka hidup dan mengekspresikan nilai-nilai yang dianutnya untuk memuaskan kebutuhannya.

Minat manusia dalam berbagai barang dipengaruhi oleh gaya hidupnya dan barang yang mereka beli mencerminkan gaya hidup tersebut. Ada dua hal yang umumnya dicari oleh manusia dalam hidup ini. Yang pertama ialah kebaikan (*al-khair*), dan yang kedua ialah kebahagiaan (*as-sa'adah*). Hanya saja masing-masing orang mempunyai sesuatu yang mendasari munculnya bermacam ragam gaya hidup manusia. Namun seperti yang diketahui bahwa Islam mengajarkan kita untuk senantiasa hidup sederhana dan Allah tidak menyukai sikap mubatsir

apalagi berlebih-lebihan dalam gaya hidup. Seperti firman Allah SWT dalam surah Al-Furqan/ 25:67 yang berbunyi:

وَالَّذِينَ إِذَا أَنْفَقُوا لَمْ يُسْرِفُوا وَلَمْ يَقْتُرُوا وَكَانَ بَيْنَ ذَلِكَ قَوَامًا ﴿٦٧﴾

Terjemahnya:

dan orang-orang yang apabila membelanjakan (harta), mereka tidak berlebihan, dan tidak (pula) kikir, dan adalah (pembelanjaan itu) di tengah-tengah antara yang demikian.

Berdasarkan ayat tersebut sudah sangat jelas bahwa bergaya hidup Islami hukumnya wajib atas setiap Muslim, artinya sesuatu yang dibelanjakan adalah kebutuhan bukan suatu keinginan dan gaya hidup jahili adalah haram baginya. Hanya saja dalam kenyataan kita seringkali ikut-ikutan dalam *trend* yang bahkan melenceng dari syariat islam.

Gaya hidup konsumen dapat berubah, akan tetapi perubahan ini bukan disebabkan oleh berubahnya kebutuhan. Kebutuhan pada umumnya, tetap seumur hidup, setelah sebelumnya dibentuk di masa kecil. Perubahan itu terjadi karena nilai-nilai yang dianut konsumen dapat berubah akibat pengaruh lingkungan.

Menurut Kasali dalam Andri Tri, Achmad Fauzi, Brillyanes para peneliti pasar yang menganut pendekatan gaya hidup cenderung mengklasifikasikan konsumen berdasarkan variabel-variabel AIO, yaitu aktivitas, minat dan opini. Menurut Joseph T.Plumber dalam Andri Tri, Achmad Fauzi, Brillyanes mengatakan bahwa gaya hidup mengukur aktivitas-aktivitas manusia dalam hal:

1. Bagaimana mereka menghabiskan waktunya

2. Minat mereka apa yang dianggap penting di sekitarnya
3. Pandangan-pandangan baik terhadap diri sendiri, maupun terhadap orang lain
4. Karakter-karakter dasar seperti tahap yang mereka telah lalui dalam kehidupan (*life-cycle*), penghasilan, pendidikan dan dimana mereka tinggal.

Menurut Sunarto dalam Silvy (2009;93) indikator gaya hidup diantaranya:

1. *Activities* (kegiatan) adalah mengungkapkan apa yang dikerjakan konsumen, produk apa yang dibeli atau digunakan, kegiatan apa yang dilakukan untuk mengisi waktu luang. Walaupun kegiatan ini biasanya dapat diamati, alasan untuk tindakan tersebut jarang dapat diukur secara langsung.
2. *Interest* (minat) mengemukakan apa minat, kesukaan, kegemaran dan prioritas dalam hidup konsumen tersebut.
3. *Opinion* (opini) adalah berkisar sekitar pandangan dan perasaan konsumen dalam menanggapi isu-isu global, lokal atau ekonomi dan sosial. Opini digunakan untuk mendeskripsikan penafsiran, harapan dan evaluasi, seperti kepercayaan mengenai maksud orang lain, antisipasi sehubungan dengan peristiwa masa datang dan penimbangan konsekuensi yang memberi ganjaran atau menghukum dari jalannya tindakan alternatif.

Untuk mengetahui gaya hidup konsumen, dapat dipergunakan pengukuran psikografis yang berisi pertanyaan-pertanyaan yang dirancang untuk menilai gaya

hidup. Pertanyaan-pertanyaan yang umumnya dipakai mengungkapkan aktivitas, minat dan opini konsumen (Tatik Suryani, 2008:74). Psikografik memberikan pengukuran kuantitatif dan bisa dipakai untuk menganalisis data yang sangat besar. Psikografik sering diartikan sebagai pengukuran AIO (Ujang Sumarwan, 2011:46).

AIO merupakan istilah yang mengacu pada pengukuran kegiatan, minat dan opini. AIO mengukur bentuk operasional dari gaya hidup. AIO adalah singkatan dari *activities* (kegiatan), *interest* (minat), dan *opinion* (opini).

E. Keputusan Pembelian

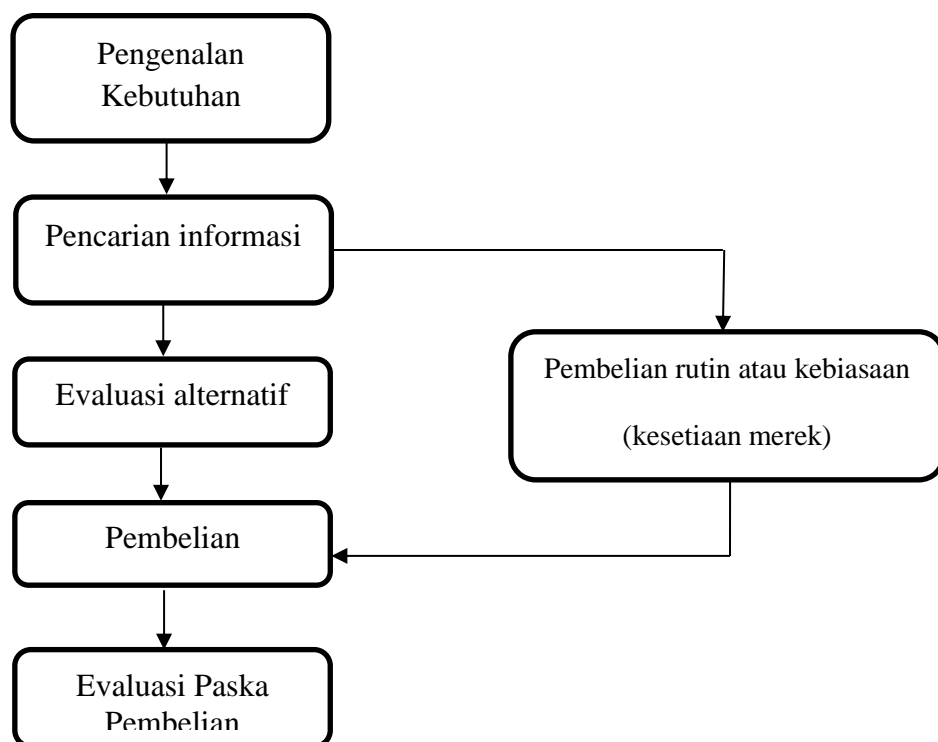
Keputusan pembelian adalah suatu keputusan seseorang dimana dia akan memilih salah satu dari beberapa alternative pilihan yang ada.³⁷ Suatu keputusan dapat dibuat hanya jika ada beberapa alternative yang dipilih. Apabila alternative pilihan tidak ada maka tindakan yang dilakukan tanpa adanya pilihan tersebut tidak dapat dikatakan membuat keputusan. Proses keputusan pembelian terdiri dari lima tahap yang dilakukan oleh konsumen sebelum sampai pada keputusan pembelian dan selanjutnya pasca pembelian. Keputusan pembelian yang dilakukan oleh konsumen dapat terjadi apabila konsumen sudah mendapatkan pelayanan dari pemberian jasa dan setelah itu konsumen merasakan adanya kepuasan dan ketidakpuasan, maka dari itu, konsep-konsep keputusan pembelian tidak lepas dari konsep kepuasan pelanggan. Secara umum manusia bertindak

³⁷ Nela E., Handoyo DW, Sari L., *Pengaruh Citra Merek, Kualitas Produk, Harga dan Promosi Terhadap Keputusan Pembelian Kartu Perdana Telkomsel Flexi, Di Ponegoro JURNAL SOSIAL DAN POLITIK Tahun 2012, hal.1-11* <http://ejournal-s1.undip.ac.id/index.php/>

rasional dan mempertimbangkan segala sesuatu yang mungkin bias muncul dari tindakannya sebelum melakukan sebuah pilihan tertentu.³⁸ 5 tahapan perilaku konsumen dalam pengambilan keputusan pembelian³⁹, yaitu:

Gambar 2.1

Proses Keputusan Pembelian



1. Pengenalan kebutuhan

Pengenalan kebutuhan muncul ketika konsumen menghadapi suatu masalah, yaitu suatu keadaan dimana terdapat perbedaan antara keadaan yang diinginkan dan keadaan yang sebenarnya terjadi.

2. Pencarian Informasi

³⁸ Kotler dan Keller. *Prinsip-Prinsip Pemasaran*. Edisi 13 Jilid 1 (Jakarta: Erlangga, 2012), h.166.

³⁹ Kotler dan Keller. *Prinsip-Prinsip Pemasaran*. Edisi 13 Jilid 1 h.227.

Pencarian informasi mulai dilakukan ketika konsumen memandang bahwa kebutuhan tersebut biasa di penuhi dengan membeli dan mengkonsumsi suatu produk. Konsumen akan mencari informasi yang tersimpan dalam ingatannya (pencarian internal) dan mencari informasi dari luar (pencarian Eksternal).

3. Evaluasi Alternatif

Alternatif adalah proses mengevaluasi pilihan produk dan merek dan memilihnya sesuai dengan keinginan konsumen. Pada proses ini konsumen membandingkan berbagai merek pilihan yang dapat memberikan manfaat kepadanya serta masalah yang dihadapinya.

4. Keputusan pembelian

Setelah tahap-tahap diatas dilakukan, pembeli akan menentukan sikap dalam pengambilan keputusan apakah membeli atau tidak. Jika memilih untuk membeli produk, dalam hal ini konsumen dihadapkan pada beberapa alternatif pengambilan keputusan seperti produk, merek, penjual, kuantitas, dan waktu pembeliannya.

5. Evaluasi Pasca Pembelian

Setelah membeli suatu produk, konsumen akan mengalami beberapa tingkat kepuasan atau ketidakpuasaan. Tahap ini dapat memberikan informasi yang penting bagi perusahaan apakah produk dan pelayanan yang telah dijual dapat memuaskan konsumen atau tidak.

Proses pengambilan keputusan pembelian pada setiap orang pada dasarnya sama, namun proses pengambilan keputusan pada setiap orang akan diwarnai oleh ciri kepribadian, usia, pendapatan dan gaya hidupnya. Keputusan pembelian

adalah pemilihan dari dua atau lebih alternatif pilihan keputusan pembelian.⁴⁰ Istilah keputusan pembelian dapat diartikan sebagai perilaku konsumen yang bertujuan untuk menentukan proses pengembangan keputusan dalam membeli suatu barang dan jasa yang ditawarkan tersebut. Sebagai tindakan pengambilan keputusan yang meliputi keputusan tentang jenis dan manfaat produk, keputusan tentang bentuk produk, keputusan tentang merek, keputusan tentang jumlah produk, keputusan tentang penjualannya dan keputusan tentang waktu pembelian dan cara pembayarannya.⁴¹ Untuk melakukan pembelian berdasarkan kebutuhan dan keinginan dengan kualitas produk yang ditawarkan dan kualitas pelayanan yang diberikan kepada konsumen merupakan sesuatu hal yang penting, pengalaman konsumen saat melakukan proses pembelian akan menentukan konsumen untuk melakukan pembelian kembali atau tidak.

Faktor-faktor yang mempengaruhi keputusan pembelian. Terdapat faktor internal dan eksternal konsumen yang berpengaruh dalam melakukan keputusan pembelian. Peran faktor-faktor tersebut berbeda untuk produk yang berbeda. Dengan kata lain, ada faktor yang dominan pada pembelian produk, sementara faktor lain kurang berpengaruh. Menurut Philip Kotler & Kevin Lane Keller (2009, p.166). Adapun faktor-faktor internal sebagai berikut:

1. Faktor Budaya

Menurut Syafirah, Lisbeth Mananeke, dan Jopie Jorie Rotinsulu (2017) budaya adalah penentu keinginan dan tingkah laku yang tercermin dari cara hidup,

⁴⁰ *Ibid*, h.251

⁴¹ Dhamesta dan Handoko, Manajemen Pemasaran: *Analisis Perilaku Konsumen*, (Yogyakarta: BPFE,1997), h.125

kebiasaan dan tradisi dalam permintaan akan bermacam-macam barang dan jasa. Dalam hal ini, perilaku konsumen yang satunya akan berbeda-beda dengan perilaku konsumen lainnya karena tidak ada homogenitas dalam kebudayaan itu sendiri.

2. Faktor Sosial

Menurut Syafirah, Lisbeth Mananeke, dan Jopie Jorie Rotinsulu (2017) faktor sosial juga mempengaruhi tingkah laku pembeli. Pilihan produk amat dipengaruhi oleh kelompok kecil, keluarga, teman, peran dan status sosial konsumen.

3. Faktor Pribadi

Menurut Syafirah, Lisbeth Mananeke, dan Jopie Jorie Rotinsulu (2017) faktor pribadi dipengaruhi oleh karakteristik pribadi seperti umur dan tahap umur daur hidup, pekerjaan, situasi ekonomi, gaya hidup serta kepribadian konsumen.

4. Faktor Psikologis

Menurut Philip Kotler & Kevin Lane Keller (2009, p.176) faktor psikologi adalah seperangkat proses psikologis kombinasi dengan karakteristik konsumen tertentu untuk menghasilkan proses keputusan dan keputusan pembelian.

Menurut Frans Abadi Cysara (2015) Indikator keputusan pembelian ada lima yaitu:

1. Tahap menaruh perhatian (*Attention*)

Tahap menaruh perhatian adalah tahapan dimana kita harus bisa membuat para konsumen sadar akan keberadaan produk tersebut. Baik promosi menggunakan iklan cetak, tv, atau jaringan personal lainnya.

2. Tahap ketertarikan (*Interest*)

Tahapan ketertarikan setelah berhasil meraih perhatian konsumen, harus dilakukan *follow up* yang baik. Yaitu tahapan lebih dalam memberikan informasi produk, membujuk dan mampu memberikan alasan kenapa konsumen harus membeli produk yang kita tawarkan.

3. Tahap berhasrat/berniat (*Desire*)

Tahap berhasrat atau berniat adalah tahap memberikan penawaran yang tidak dapat ditolak oleh konsumen, dimana agar timbul keinginan dan hasrat untuk membeli produk kita.

4. Tahap untuk memutuskan aksi beli (*Action*)

Tahap untuk memutuskan aksi beli adalah tahapan dimana konsumen agar mengambil tindakan untuk memulai membeli produk.

5. Tahapan *satisfaction*

Tahapan *satisfaction* adalah tahapan akhir dimana konsumen merasa puas dengan produk dan akhirnya memutuskan untuk membeli produk.

F. Kerangka Pikir

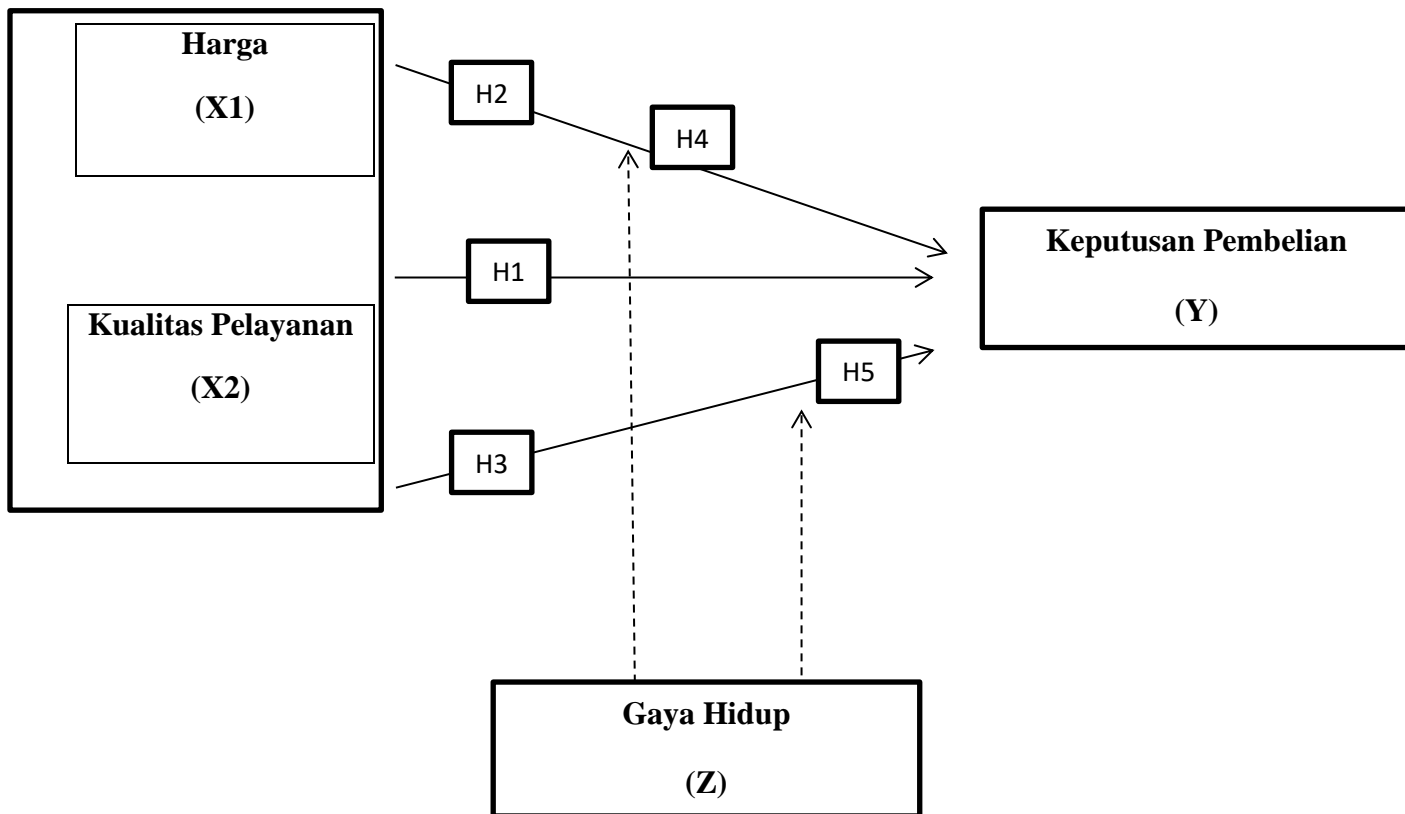
Kerangka pikir adalah suatu diagram yang menjelaskan secara garis besar alirlogika berjalannya sebuah penelitian. Adanya beberapa factor yang mempengaruhi keputusan pembelian konsumen pada pembelian mukena pada

mahasiswi Makassar diantaranya harga, kualitas produk dan gaya hidup terhadap keputusan pembelian.

Berdasarkan tinjauan pustaka yang ada, maka dapat dihasilkan sebuah model kerangka pemikiran yang dapat dijadikan landasan dalam penelitian ini. Model kerangka tersebut tersusun dari dua variabel independen dan satu variabel dependen. Variabel independen dalam penelitian ini adalah harga dan kualitas produk, sedangkan variabel dependen dalam penelitian ini adalah keputusan pembelian.

Adapun kerangka pikir dalam penelitian ini yaitu:

Gambar 2.2
Kerangka Pikir



H1: pengaruh harga dan kualitas pelayanan terhadap keputusan pembelian mukena di Igcollection.mks

Harga menurut Kotler dan Amstrong adalah sejumlah uang yang ditukarkan untuk sebuah produk atau jasa. Sedangkan pelayanan menurut Kotler adalah sesuatu yang tidak berwujud, yang merupakan tindakan atau unjuk kerja yang ditawarkan oleh salah satu pihak ke pihak lain dan tidak menyebabkan perpindahan kepemilikan apapun.

Dalam penelitian yang dilakukan oleh Dwi Renyta Sari “Pengaruh harga, kualitas produk dan kualitas pelayanan terhadap keputusan pembelian pada otw *coffee shop* kota Kediri” yang menyatakan bahwa secara bersama-sama atau secara simultan harga, kualitas produk dan kualitas pelayanan berpengaruh signifikan terhadap keputusan pembelian pada Otw *coffe shop* Kediri. Dari pernyataan diatas dapat disimpulkan bahwa harga, kualitas produk dan kualitas pelayanan memiliki pengaruh positif dan signifikan terhadap keputusan pembelian.

H2: pengaruh harga terhadap keputusan pembelian mukena di Ig.collection.mks

Menurut Oentoro, harga adalah suatu nilai tukar yang bisa disamakan dengan uang atau barang lain untuk manfaat yang diperoleh dari suatu barang atau jasa bagi seseorang atau kelompok pada waktu tertentu dan tempat tertentu. Harga adalah satuan ukuran suatu barang atau jasa dan juga komponen yang berpengaruh

langsung terhadap laba usaha,⁴² Harga berpengaruh terhadap posisi kompetitif perusahaan dan pangsa pasarnya. Karena itu, harga menentukan pendapatan perusahaan dan laba bersih dan Harga juga berhubungan dengan kualitas suatu produk.

Hal ini membuktikan dengan penelitian yang dilakukan oleh Nining Karmila (2019) yang berjudul “Pengaruh harga dan kualitas produk terhadap keputusan pembelian studi pada pengguna laptop acer di kota Makassar” hasil menunjukkan bahwa terdapat pengaruh harga dan kualitas produk terhadap keputusan pembelian.

Dari hal tersebut dapat disimpulkan bahwa proses pengambilan keputusan pembelian untuk setiap orang pada dasarnya sama, hanya saja semua proses tersebut tidak semua dilaksanakan oleh para konsumen karena dipengaruhi beberapa faktor diantaranya ada harga dan kualitas produk yang harus di pertimbangkan dalam mengambil suatu keputusan.

H3: pengaruh kualitas pelayanan terhadap keputusan pembelian mukena di Ig.collection.mks

Menurut Kotler pelayanan adalah sesuatu yang tidak berwujud, yang merupakan tindakan atau unjuk kerja yang ditawarkan oleh salah satu pihak ke pihak lain dan tidak menyebabkan perpindahan kepemilikan apapun.⁴³ Kotler merumuskan kualitas merupakan suatu kondisi dinamis yang berhubungan dengan

⁴² Mahmud Machfoeds, *Komunikasi Pemasaran Modern*, (Yogyakarta: Cakra Ilmu, 2010), h.140.

⁴³ Fandi Tjiptono dan Gregorius Chandra, *Service Quality dan Satisfication...*, hal. 11

produk, jasa, manusia, proses dan lingkungan yang memenuhi atau melebihi harapan.⁴⁴ Jika kualitas pelayanan yang diberikan oleh perusahaan kepada konsumen baik maka konsumen juga akan merasa puas.

Bagi perusahaan kualitas pelayanan adalah menyesuaikan diri dengan spesifikasi yang dituntut oleh konsumen. Dengan adanya kualitas pelayanan yang baik di dalam suatu perusahaan, akan menciptakan kepuasan bagi para pelanggan. Setelah pelanggan merasa puas dengan produk yang diterimanya, pelanggan akan membandingkan pelayanan yang diberikan. Apabila pelanggan merasa benar-benar puas, mereka akan membeli ulang serta memberi rekomendasi kepada orang lain untuk membeli di tempat yang sama.

Berdasarkan penelitian yang dilakukan oleh Nurjannah Daulay “Pengaruh Kualitas Pelayanan dan Kualitas Produk terhadap Keputusan Pembelian (studi kasus pada Ayam Penyet Surabaya Jl. Dr. Mansyur Medan) menyatakan bahwa kualitas pelayanan berpengaruh signifikan terhadap keputusan pembelian. Dilihat dari nilai pada tabel Beta dalam kolom Standardized Coefficients, dari tabel tersebut diperoleh nilai Beta untuk variabel teknologi informasi adalah sebesar 0,547 atau sebesar 54,7%. Artinya besarnya pengaruh kualitas pelayanan terhadap keputusan pembelian adalah sebesar 54,7%, nilai tersebut menunjukkan nilai yang positif dan signifikan yang artinya apabila kualitas pelayanan mengalami peningkatan maka keputusan pembelian akan mengalami peningkatan, begitu juga

⁴⁴ Etta Mamang Sangadji, *Perilaku Konsumen Pendekatan Praktis Disertai Himpunan Jurnal Penelitian*, (Yogyakarta: Penerbit Andi Offset, 2013), hal.99

sebaliknya apabila kualitas pelayanan mengalami penurunan maka keputusan pembelian juga akan mengalami penurunan.

Dari penjelasan diatas kita dapat menyimpulkan bahwa adanya pelayanan yang berkualitas akan mendorong keputusan pembelian konsumen. Selain itu, pelayanan yang berkualitas juga dapat mendorong konsumen untuk menjalin ikatan yang kuat dengan perusahaan.

H4: pengaruh harga terhadap keputusan pembelian mukena di Igcollection.mks yang dimoderasi oleh gaya hidup

Harga adalah jumlah uang yang harus dibayarkan konsumen untuk memperoleh produk. Harga merupakan satu-satunya unsur bauran pemasaran yang memberikan pemasukan atau pendapatan bagi perusahaan, sementara ketiga unsur lainnya (produk, distribusi, dan promosi) menyebabkan timbulnya biaya/pengeluaran (Kotler dan Amstrong, 2008). Bagi konsumen, harga seringkali digunakan sebagai indikator nilai bilamana harga tersebut dihubungkan dengan manfaat yang dirasakan atas suatu barang atau jasa. Tjiptono (2007) juga menjelaskan bahwa adanya hubungan antara harga dan manfaat dalam keputusan pembelian konsumen telah membuat perusahaan harus memilih suatu harga yang tidak terlalu tinggi maupun terlalu rendah, tetapi suatu harga yang sama dengan nilai persepsi bagi target konsumen.

Gaya Hidup (*lifestyle*) didefinisikan secara sederhana sebagai “bagaimana seseorang hidup”. Gaya hidup menunjukkan bagaimana orang hidup, bagaimana mereka membelanjakan uangnya, dan bagaimana mereka mengalokasikan waktu

mereka.⁴⁵ Gaya hidup didefinisikan bagaimana seseorang hidup, termasuk bagaimana seseorang menggunakan uang, waktunya yang dinyatakan dalam aktivitas-aktivitas, minat dan pendapat (Prasetijo dan Ihalauw, 2005; Kasali, 2001; Habibi, 2007; Mandey, 2009).

Dalam penelitian yang dilakukan oleh Yohana dan Nindira, ditemukan bahwa ada pengaruh gaya hidup terhadap harga. Dimana harga sangat mempengaruhi keputusan pembelian mukena di Ig.collection.mks. Dengan demikian, adanya harga dapat membantu para konsumen untuk memutuskan cara mengalokasikan daya belinya terhadap produk mukena yang diinginkan.

H5: pengaruh kualitas pelayanan terhadap keputusan pembelian mukena di Igcollection.mks yang dimoderasi oleh gaya hidup

Kualitas pelayanan merupakan tingkat keunggulan yang diharapkan dan pengendalian atas tingkat keunggulan tersebut untuk memenuhi keinginan konsumen. Apabila jasa atau pelayanan yang diterima atau dirasakan sesuai dengan yang diharapkan, maka kualitas jasa atau pelayanan dipersepsikan baik dan memuaskan. Jika jasa atau pelayanan yang diterima melampaui harapan konsumen, maka kualitas jasa atau pelayanan dipersepsikan sebagai kualitas yang ideal. Sebaliknya jika jasa atau pelayanan diterima lebih rendah daripada yang diharapkan, maka kualitas jasa atau pelayanan dipersepsikan buruk (Tjiptono, 2009). Hasil penelitian Kodu (2013) menunjukkan bahwa adanya pelayanan yang berkualitas akan mendorong keputusan pembelian konsumen. Selain itu,

⁴⁵ Michael Minor, *Perilaku Konsumen*, (Jakarta: Penerbit Erlangga, 2002), hal.282.

pelayanan yang berkualitas juga dapat mendorong konsumen untuk menjalin ikatan yang kuat dengan perusahaan.

Kualitas pelayanan merupakan faktor kunci sukses bagi suatu perusahaan. Dengan memberikan kualitas pelayanan yang baik bagi konsumen maka konsumen merasa puas. Kepuasan konsumen terhadap pelayanan yang diberikan perusahaan akan memberikan kepercayaan bagi konsumen. Kualitas merupakan jaminan terbaik atas kesetiaan konsumen dan pertahanan terkuat dalam menghadapi persaingan. Unggulnya kualitas layanan diharapkan mampu mempengaruhi konsumen dalam pembelian ulang suatu produk.

BAB III

METODE PENELITIAN

A. Jenis Penelitian

Jenis penelitian ini adalah penelitian asosiatif/korelasional dengan pendekatan kuantitatif, penelitian asosiatif/korelasional merupakan penelitian yang dilakukan untuk mencari hubungan atau pengaruh satu atau lebih variable independen dengan satu atau lebih variable depeden (Suryani dan Hendryadi). Penelitian kuantitatif adalah sebagai teknik penelitian ilmiah yang menggunakan metode statistik, yakni dengan mengumpulkan, menyusun, meringkas dan mempresentasikan data hasil penelitian dalam bentuk angka atau statistik. Pendekatan ini digunakan untuk meneliti pada populasi atau sampel, pengumpulan data menggunakan instrumen penelitian, analisis data bersifat

kuantitatif atau statistik dengan tujuan menguji hipotesis yang telah ditetapkan (Sugiyono).⁴⁶

B. Lokasi dan Waktu Penelitian

Lokasi penelitian ini dilaksanakan di toko Igcollection.mks tepatnya di Jln.Beringin. Mengapa saya memilih lokasi tersebut karena toko tersebut menyediakan berbagai macam mukena dan memiliki konsumen yang sesuai dengan jumlah sampel yang saya butuhkan. Lokasi penelitian ini dipilih dengan pertimbangan bahwa peneliti mudah memperoleh data penelitian, baik yang bersifat data primer maupun data sekunder.

C. Populasi dan Sampel

1. Populasi

Populasi adalah wilayah generalisasi yang terdiri atas; obyek/subyek yang mempunyai kuantitas dan karakteristik tertentu yang ditetapkan oleh peneliti untuk dipelajari dan kemudian ditarik kesimpulannya (Sugiyono).⁴⁷ Populasi dalam penelitian ini adalah mengacu pada konsumen Igcollection.mks.

2. Sampel

Sampel adalah bagian dari jumlah dan karakteristik yang dimiliki oleh populasi tersebut. Bila populasi besar, dan peneliti tidak mungkin mempelajari semua yang ada pada populasi, misalnya karena keterbatasan dana, tenaga dan

⁴⁶ Sugiyono, *Metode Penelitian Kuantitatif, Kualitatif dan R&D*, (Bandung: Alfabeta, 2002), hal.36.

⁴⁷ Sugiyono, *Metode Penelitian Kuantitatif, Kualitatif, dan R&D*, (Bandung: Alfabeta, 2018), hal.148.

waktu, maka peneliti dapat menggunakan sampel yang diambil dari populasi itu (Sugiyono).

Karena jumlah populasi tidak diketahui secara pasti maka teknik pengumpulan data menggunakan rumus Hair *et al.* (1995 dalam Kiswat i, 2010) adalah tergantung pada jumlah indikator dikali 5 sampai 10. Jumlah sampel dalam penelitian ini adalah :

$$\begin{aligned}\text{Sampel} &= \text{jumlah indikator} \times 23 \\ &= 19 \times 6 \\ &= 114 \text{ responden}\end{aligned}$$

Berdasarkan perhitungan diatas adalah 114 sampel, maka jumlah sampel menggunakan 114 responden.

Teknik pengambilan sampel dalam penelitian ini menggunakan *Samplingi Accidental*. *Sampling Accidental* adalah teknik penentuan sampel berdasarkan kebetulan, siapa saja yang secara kebetulan/insidental bertemu dengan peneliti dapat digunakan sebagai sampel, bila di pandang orang yang kebetulan ditemui cocok sebagai sumber data.⁴⁸ Menurut Sutrisno Hadi (1992), *accidental sampling* adalah teknik pengambilan sampel yang dilakukan terhadap responden yang secara kebetulan ditemui pada objek penelitian ketika observasi sedang berlangsung.⁴⁹

⁴⁸ Sugiyono, *Metode Penelitian Bisnis*, h.122.

⁴⁹ Hadi, Sutrisno. *Metodologi Research*, (Jakarta: Bumi Aksara, 1992)

Tujuan dilakukan penarikan sampel adalah untuk memperoleh data yang representatif dalam kaitannya dengan populasi yang menjadi sasaran penelitian. Sampel dilakukan dalam suatu penelitian didasarkan berbagai pertimbangan yaitu:

- Seringkali tidak mungkin mengamati seluruh anggota populasi
- Pengamatan terhadap seluruh anggota populasi dapat bersifat merusak
- Menghemat waktu, biaya, dan tenaga
- Mampu memberikan informasi yang lebih menyeluruh dan mendalam

D. Jenis dan Sumber Data

1. Data primer

Data primer merupakan data yang didapat dari sumber pertama baik dari individu atau perseorangan seperti hasil dari wawancara atau hasil pengisian kuesioner yang biasa dilakukan oleh peneliti (Umar Husein).⁵⁰

2. Data sekunder

Data sekunder adalah data yang telah dikumpulkan oleh lembaga pengumpulan data dan dipublikasikan kepada masyarakat pengguna data. Data sekunder dalam penelitian ini bersumber dari penelitian terdahulu, literatur-literatur dan jurnal yang berhubungan dengan permasalahan.⁵¹

E. Metode Pengumpulan Data

⁵⁰ Husein, Umar, *Metode Penelitian untuk Skripsi dan Tesis Bisnis*, (Jakarta: PT. Raja Grafindo Persada 2014), hal.42.

⁵¹ Singih Santoso dan Tjiptono, *Riset Pemasaran Konsep dan Aplikasi dengan SPSS*, h.121.

Data adalah sekumpulan informasi yang diperlukan untuk pengambilan keputusan (Kuncoro). Metode pengumpulan sampel yang dipilih disini adalah metode survey melalui penyiapan, penyebaran dan pengisian kuesioner.

Kuesioner merupakan instrumen untuk pengumpulan data, dimana partisipan atau responden mengisi pertanyaan atau pernyataan yang diberikan oleh peneliti. Peneliti dapat menggunakan kuesioner untuk memperoleh data yang terkait dengan pemikiran, perasaan, sikap, kepercayaan, nilai, persepsi, kepribadian dan perilaku dari responden (Sugiyono).⁵²

F. Instrumen Data

Instrumen yang digunakan dalam penelitian ini adalah kuisisioner/angket yang berisi pertanyaan. Bentuk pertanyaan yang akan digunakan adalah pertanyaan tertutup. Pertanyaan tertutup merupakan pertanyaan dimana alternatif jawaban responden telah disediakan oleh peneliti. Pertanyaan tertutup akan membantu responden untuk menjawab dengan cepat, dan juga memudahkan peneliti dalam melakukan analisis data terhadap seluruh angket yang telah terkumpul.⁵³ Kuisisioner yang berisi pertanyaan pada penelitian ini, dibentuk berdasarkan indikator dari variabel Harga (X1), Kualitas Pelayanan (X2), Keputusan Pembelian (Y) dan Gaya Hidup (Z).

Menurut Agus Irianto, “Skala interval yaitu suatu skala yang mempunyai rentangan konstan antara tingkat satu dengan yang aslinya, tetapi tidak mempunyai angka 0 mutlak”.⁵⁴ Skala interval adalah suatu skala dimana objek/

⁵² Sugiyono, *Metode Penelitian Kuantitatif, Kualitatif dan R&D* 2018, hal.230.

⁵³ Bhuno Agung Nugroho, *Strategi Jitu: Memilih Metode Statistik Penelitian dengan SPSS*, (Yogyakarta: Andi Offset, 2005), hal.67-68.

⁵⁴ Agus Irianto, 2004, *Statusik Konsep Dasar dan Aplikasinya*, Kencana, Jakarta, hal.19

kategori dapat diurutkan berdasarkan suatu atribut tertentu, dimana jarak/ interval antara tiap objek/ kategori sama. Besarnya interval dapat ditambah atau dikurangi, dan juga urutan kategori data mempunyai jarak sama. Pada skala ini yang dijumlahkan bukanlah kuantitas atau besaran, melainkan interval dan tidak terdapat nilai nol. Jenis skala yang akan dipakai penelitian adalah skala Likert.

Data diolah dengan menggunakan skala likert dengan pertanyaan atas jawaban yaitu skala nilai 1-5. Nilai yang dimaksud adalah skor atas jawaban responden, dimana nilai yang digunakan peneliti adalah sebagai berikut ⁵⁵:

Tabel 3.1

Penilaian Responden

No	Kode	Keterangan	Skor
1.	SS	Sangat Setuju	5
2.	S	Setuju	4
3.	KS	Kurang Setuju	3
4.	TS	Tidak Setuju	2
5.	STS	Sangat tidak setuju	1

Tabel 3.2

Definisi Operasional Variabel

No	Variabel	Definisi	Indikator	Sumber
1.	Harga	Harga adalah jumlah uang (ditambah beberapa barang	1. Persaingan harga	Basu Swasth

⁵⁵ Rosady Ruslan, *Metode Penelitian: Public Relation dan Komunikasi*, (Jakarta: Rajawali Press, 2003), hal.198.

		kalau mungkin) yang dibutuhkan untuk mendapatkan sejumlah kombinasi dari barang beserta pelayanannya.	<ol style="list-style-type: none"> 2. Keterjangkauan harga 3. Kesesuaian harga dengan kualitas produk 4. Potongan harga 5. Kesesuaian harga dengan manfaat produk 	a, 2002:1 47
2.	Kualitas Pelayanan	Kualitas Pelayanan adalah kinerja yang ditawarkan oleh seseorang kepada orang lain. Kinerja tersebut dapat berupa suatu tindakan yang tidak berwujud dan tidak berakibat pada kepemilikan barang apapun dan kepada siapapun.	<ol style="list-style-type: none"> 1. <i>Tangibility</i> 2. <i>Reliability</i> 3. <i>Responsiveness</i> 4. <i>Assurance</i> 5. <i>Empathy</i> 	Kotler dan Keller 2009
4.	Keputusan pembelian	Keputusan pembelian adalah proses dimana konsumen melewati lima tahap yaitu: pengenalan masalah, pencarian informasi, evaluasi alternatif, keputusan pembelian dan perilaku paska pembelian yang dimulai sebelum pembelian.	<ol style="list-style-type: none"> 1. Perhatian (<i>Attention</i>) 2. Ketertarikan (<i>Interest</i>) 3. Keinginan (<i>Desire</i>) 4. Tindakan (<i>Action</i>) 5. Kepuasan (<i>Satisfaction</i>) 	Frans Abadi Cysara (2015)

5.	Gaya Hidup	Gaya hidup secara luas didefinisikan sebagai pola hidup seseorang di dunia yang terungkap pada aktifitas, minat dan opininya. Gaya hidup menggambarkan keseluruhan dari seseorang yang berinteraksi dengan lingkungannya.	<ol style="list-style-type: none"> 1. <i>Activities</i> (kegiatan) 2. <i>Interest</i> (minat) 3. <i>Opinion</i> (opini) 	Kotler dan Bob Sabran (2009:210)
----	------------	---	--	----------------------------------

G. Teknik Pengolahan dan Analisis Data

Pengolahan data pada penelitian kali ini menggunakan MRA. Moderated regression analysis (MRA) merupakan alat analisis khusus regresi berganda linear dimana dalam persamaan regresinya mengandung unsur interaksi (perkalian dua atau lebih independen) yang bertujuan untuk mengetahui apakah variabel moderating akan memperkuat atau memperlemah suatu hubungan.

1. Uji Validitas dan Reabilitas

a. Uji Validitas

Uji validitas adalah uji statistik yang digunakan untuk menentukan seberapa valid suatu item pertanyaan mengukur variabel yang diteliti. Hasil penelitian valid bila terdapat kesamaan antara data yang terkumpul dengan data yang sesungguhnya terjadi pada obyek yang diteliti (Sugiyono). Pengujian menggunakan satu sisi dengan taraf signifikansi 0,05. Hasil r hitung dibandingkan dengan r tabel dimana $df = n-2$ dengan signifikansi 10%. Jika r tabel $<$ r hitung maka dikatakan valid.

b. Uji Reliabilitas

Reliabilitas, derajat ketepatan, ketelitian atau keakuratan yang ditunjukkan oleh instrument pengukuran. Reliabilitas adalah alat ukur untuk mengukur suatu kuesioner yang merupakan indikator dari variabel atau konstruk. Butiran pertanyaan dikatakan reliabel atau handal apabila jawaban seseorang terhadap pertanyaan adalah konsisten.

2. Uji Asumsi Klasik

Uji asumsi klasik adalah suatu ujian yang dilakukan untuk menilai sebuah model regresi, apakah terdapat masalah-masalah klasik atau tidak. Model analisis linear berganda dapat disebut sebagai model yang baik jika model tersebut memenuhi asumsi normalitas data dan terbebas dari asumsi-asumsi klasik statistik, baik itu, multikolinieritas, heterokedastisitas, dan autokorelasi.⁵⁶

a. Uji Normalitas

Uji normalitas bertujuan untuk mengetahui apakah dalam model regresi, variabel terikat, variabel bebas atau keduanya mempunyai distribusi yang normal atau tidak. Model regresi yang baik adalah memiliki distribusi data yang normal atau mendekati normal.⁵⁷

b. Uji Multikolinieritas.

Uji multikolinieritas diperlukan untuk mengetahui ada tidaknya variabel independen yang memiliki kemiripan dengan variabel independen lain dalam satu

⁵⁶ Bhuno Agung Nugroho, *Strategi Jitu: Memilih Metode Statistik Penelitian dengan SPSS*, h. 57-62

⁵⁷ Imam, Ghozali. *Aplikasi Analisis Multivariate Dengan Program IBM SPSS 23*, (Semarang: Badan Penerbit Universitas Diponegoro, 2013), h.160

model.⁵⁸ Deteksi multikolinieritas pada suatu model dapat dilihat dari beberapa hal antara lain:

1. Jika nilai *Variance Inflation Factor* (VIF) tidak lebih dari 10 dan nilai *Tolerance* tidak kurang dari 0,1 maka model dapat dikatakan terbebas jika dari multikolinieritas $VIF = 1/Tolerance$, jika $VIF=10$ maka $Tolerance= 1/10 = 0,1$. Semakin tinggi VIF maka semakin rendah *Tolerance*.
2. Jika nilai koefisien korelasi antar masing-masing variabel independen kurang dari 0,070 maka di asumsikan terjadi korelasi yang sangat kuat antar variabel independen sehingga terjadi multikolinieritas.
3. Jika nilai koefisien determinan, baik dilihat dari R^2 maupun *R-Square* diatas 0,60 namun tidak ada variabel independen yang berpengaruh terhadap variabel dependen, maka dinyatakan model terkena multikolinieritas.

c. Uji Heteroskedastisitas

Uji Heteroskedastisitas bertujuan untuk menguji apakah dalam model regresi terjadi ketidaksamaan varians dari residual suatu pengamatan ke pengamatan yang lain. Untuk mendeteksi adanya heteroskedastisitas dapat dilakukan dengan uji *Glesjer* yaitu dengan cara meregresikan antara variabel independen dengan nilai absolut residualnya. Jika nilai signifikan antara variabel independen dengan absolut residual lebih dari 0,05 maka tidak terjadi heterokedastisitas atau jika varians dari residual satu pengamatan ke pengamatan

⁵⁸ Imam, Ghozali. *Aplikasi Analisis Multivariate Dengan Program IBM SPSS 23*, (Semarang: Badan Penerbit Universitas Diponegoro, 2013), h.105

lain tetap maka disebut homoskedastisitas dan jika berbeda disebut heterokedastisitas. Model regresi yang baik adalah yang homoskedastisitas atau tidak terjadi heterokedastisitas.

Cara mendeteksi ada tidaknya heterokedastisitas dapat dilakukan dengan uji *Glesjer*, yaitu Untuk mendeteksi ada tidaknya heteroskedastisitas dengan meregresi nilai absolut residualnya terhadap variabel. Pengambilan keputusan mengenai heteroskedastisitas adalah jika nilai signifikan lebih dari 0,05.

d. Uji Autokorelasi

Uji Auto Korelasi adalah untuk mengukur adanya korelasi antara variabel gangguan sehingga penaksir tidak lagi efisien baik dalam model sampel kecil maupun dalam sampel besar. Uji auto korelasi bertujuan menguji suatu model apakah antara masing-masing variabel bebas saling memengaruhi.

Salah satu cara untuk menguji autokorelasi adalah dengan percobaan *Durbin-Watson* (D-W) sebagai berikut:

- 1) Jika $DW > DU$ berarti tidak terdapat autokorelasi positif.
- 2) Jika $4 - DW > DU$ berarti tidak terdapat autokorelasi.

3. Analisis Regresi Berganda

Analisis regresi berganda digunakan untuk mengetahui besarnya pengaruh variabel bebas (Harga dan Kualitas Pelayanan) terhadap variabel terikat (Keputusan Pembelian) dan variabel moderasi (Gaya Hidup) dengan menggunakan rumus sebagai berikut:

$$Y = \beta_0 + \beta_1 X_1 + \beta_2 X_2 + \beta_3 Z_3 + \beta_4 |X_1 - Z_3| + \beta_5 |X_2 - Z_3| + e \dots \dots$$

Keterangan:

Y = Keputusan Membeli

β_0 = Konstanta

X1 = Harga

X2 = Kualitas Pelayanan

Z = Gaya Hidup

$\beta_1, \beta_2, \dots, \beta_5$ = Koefisien regresi

e = *error*

4. Koefisien Determinasi (R^2)

Koefisien determinasi (R^2) bertujuan untuk mengetahui seberapa besar kemampuan variabel independen menjelaskan variabel dependen. Nilai R square dikatakan baik jika diatas 0,5 karena nilai R square berkisar antara 0 – 1.

Kelemahan mendasar penggunaan koefisien determinasi R^2 adalah bias terhadap jumlah variabel independen yang dimasukkan kedalam model. Setiap penambahan satu variabel independe, maka R^2 pasti meningkat tidak peduli apakah variabel tersebut berpengaruh signifikan terhadap variabel dependen atau tidak. Karena itu, banyak peneliti menganjurkan untuk menggunakan nilai *adjustedR²* pada saat mengevaluasi mana model regresi terbaik. Tidak seperti R^2 , nilai *adjustedR²* dapat naik atau turun apabila satu variabel independen ditambahkan kedalam model.

5. Uji Hipotesis

Uji hipotesis yang digunakan adalah uji statistik $t_{\text{-test}}$ dan uji statistik $F_{\text{-test}}$ (Agus Widarjono).

a. Uji Regresi Statistik t

Uji statistik t digunakan untuk mengukur seberapa jauh pengaruh variabel bebas secara individual dalam menerangkan variasi variabel terikat. Jika nilai t_{hitung} lebih besar dari nilai t_{tabel} , maka dapat dinyatakan bahwa variabel bebas secara individual berpengaruh positif terhadap variabel terikat. Jika nilai signifikansi $t < 0,05$ maka dapat dinyatakan bahwa variabel bebas secara individual berpengaruh signifikan terhadap variabel terikat.

b. Analisis Jalur (Uji Moderating)

Penelitian ini terdiri dari dua variabel bebas, satu variabel terikat, dan satu variabel moderasi. Maka dari itu digunakan nilai selisih mutlak. Analisis tersebut digunakan untuk melihat apakah variabel pemoderasi (Z) mempengaruhi pengaruh antara variabel X yaitu suatu variabel yang menekan/menerangkan variabel lainnya dan disebut sebagai variabel bebas (variabel independen) terhadap variabel Y (variabel dependen/terikat) yaitu suatu variabel yang ditentukan atau diterangkan oleh variabel lainnya dari variabel ini disebut dengan variabel tidak bebas (variabel dependen).

Pengaruh ini selanjutnya dapat digunakan untuk mencari pengaruh variabel X terhadap variabel Y. Kemudian melihat apakah variabel (Z) mempengaruhi hubungan antara variabel X terhadap Y.

Nilai selisih mutlak dinyatakan dalam bentuk persamaan sebagai berikut (Liana):

$$Y = a + b_1X_1 + b_2X_2 - b_3|X_1 - X_2| + e$$

Dimana:

Y = Subjek pada variabel bebas yang diprediksikan

a = Konstansta

b1 = Koefesien regresi untuk X1

b2 = Koefesien regresi untuk X2

b3 = Koefesien variabel moderasi

X1 = Variabel bebas pertama

X2 = Variabel bebas kedua

e = Nilai residu

BAB IV

HASIL PENELITIAN DAN PEMBAHASAN

A. Gambaran Umum Penelitian

Igcollection.mks merupakan salah satu onlineshop yang didirikan pada tahun 2018, masih tergolong baru tetapi sudah memiliki kurang lebih 80 reseller diberbagai daerah. Igcollection.mks memiliki banyak produk diantaranya mukena, yang terdiri dari mukena anak-anak, dewasa hingga lansia. Segmen pasar dari usaha mukena cukup besar karena mayoritas penduduk di Indonesia adalah Islam. Seiring berkembangnya zaman motif, warna dan model mukena juga semakin bervariasi. Keadaan yang menguntungkan berbagai pihak juga dapat menimbulkan masalah yaitu berbagai motif mukena yang dicari konsumen tidak tersedia di Igcollection.mks inilah salah satu yang menyebabkan berkurangnya hasil penjualan mukena di toko Igcollection.mks.Mukena. Bentuk mukena yang dipasarkan oleh toko Igcollection.mks dengan harga yang mudah dijangkau oleh semua rakyat. Hal ini terjadi untuk memenuhi kebutuhan mukena yang meningkat secara signifikan terutama pada bulan Ramadhan, menjelang Hari Raya Idul Fitri dan Idul Adha. Sekarang ini mukena digunakan bukan sekedar penutup aurat wanita, mukena dikenakan sebagai busana untuk mempercantik diri, agar tampil modis dan menarik.

Mukena semakin laris dan dijual di pusat-pusat perbelanjaan. Usaha mukena ini adalah salah satu usaha yang memiliki kemungkinan rugi yang sangat kecil karena mukena merupakan produk yang tidak mudah rusak dan tidak bisa basi. Seiring berkembangnya zaman motif, warna dan model mukena juga

semakin bervariasi, mulai dari jenis mukena *one piece* (terusan), abaya dan *two piece*. Selain itu mukena dengan tema gambar kartun juga tersedia bagi anak-anak sehingga anak-anak akan lebih termotivasi dalam menjalankan shalatnya.

B. Karakteristik Responden

Dalam penelitian ini dilakukan penyebaran kuesioner kepada 114 responden pada ibu rumah tangga di kota Makassar yang sesuai dengan kriteria yang telah ditetapkan. Karakteristik responden adalah bagian yang tak terpisahkan dari variabel-variabel penelitian. Sehingga dari hasil penelitian yang telah dilakukan dapat diketahui karakteristik responden sebagai berikut.

a. Karakteristik Responden Berdasarkan Usia

Tingkat usia akan mempengaruhi kebutuhan dan selera seseorang terhadap suatu barang atau jasa (Simamora, 2003:89). Adapun klasifikasi responden berdasarkan umur dapat dilihat pada tabel 4.1.

Tabel 4.1

Karakteristik berdasarkan usia

No	Usia	Jumlah responden	Persentase (%)
1	20-30	32	28%
2	31-35	82	72%
	Total	114	100 %

Sumber : Data primer yang diolah (2022)

Berdasarkan tabel 4.1 Menjelaskan bahwa responden dalam penelitian ini didominasi oleh responden yang berusia 31-35 tahun sebanyak 82 orang (72%). Responden yang berusia 20-30 tahun sebanyak 32 orang (28%).

b. Karakteristik Responden Berdasarkan Pendapatan

Tabel 4.2

Karakteristik Berdasarkan Pendapatan

No	Pendapatan	Jumlah responden	Persentase (%)
1	< 1 juta	26	22%
2	2-3 juta	72	63%
3	> 3 juta	16	15%
	Total	114	100%

Sumber : Data primer yang diolah (2022)

Berdasarkan tabel 4.2 Menjelaskan bahwa responden dalam penelitian ini didominasi oleh responden yang pendapatannya sebanyak 2-3 juta sebanyak 72 orang (63%). Responden yang pendapatannya sebanyak kurang dari 1 juta sebanyak 26 orang (22%). Dan responden yang pendapatannya lebih dari 3 juta sebanyak 16 orang (15%).

C. Deskripsi Data Penelitian

Berdasarkan hasil penelitian yang telah dilakukan terhadap 114 responden pada ibu rumah tangga di Kota Makassar melalui penyebaran kuesioner, untuk mendapatkan jawaban terhadap masing-masing variabel akan didasarkan pada rentang skor jawaban sebagaimana pada lampiran.

a. Analisis Deskriptif Variabel Harga (X1)

Analisis deskriptif terhadap variabel Harga terdiri dari 5 item pertanyaan akan dilakukan analisis dari hasil jawaban responden. Nilai rata-rata hasil jawaban responden dapat dilihat sebagai berikut:

Tabel 4.3

Deskripsi Item Pertanyaan Variabel Harga

No	Pertanyaan	STS	TS	KS	S	SS	Jumlah
1	X1.1	3	2	30	40	39	114
2	X1.2	2	5	26	40	41	114
3	X1.3	1	2	29	34	48	114
4	X1.4	-	1	10	53	50	114
5	X1.5	1	3	5	33	72	114

Sumber : Data Primer yang diolah (2022)

Pada tabel 4.3 menjelaskan bahwa dari 5 item pertanyaan yang telah disediakan oleh peneliti, tanggapan responden didominasi oleh jawaban sangat setuju, dan setuju. Dimana terdapat 72 responden yang memberi tanggapan sangat setuju pada pertanyaan (X1.5), 40 responden yang memberi tanggapan setuju pada pertanyaan (X1.2), 10 responden yang memberi tanggapan kurang setuju pada pertanyaan (X1.4), 2 responden yang memberi tanggapan tidak setuju pada (X1.3), dan 3 responden yang memberi tanggapan sangat tidak setuju pada pertanyaan (X1.1).

b. Analisis Deskriptif Variabel Kualitas Pelayanan (X_2)

Analisis deskriptif terhadap variabel Kualitas Pelayanan dari 5 item pernyataan akan dilakukan analisis dari hasil jawaban responden. Nilai rata-rata hasil jawaban responden dapat dilihat sebagai berikut:

Tabel 4.4

Deskripsi Item Pernyataan Variabel Kualitas Pelayanan

No	Pertanyaan	STS	TS	KS	S	SS	Jumlah
1	X2.1	1	2	30	42	39	114
2	X2.2	-	5	13	46	50	114
3	X2.3	1	2	20	40	51	114
4	X2.4	-	1	10	53	50	114
5	X2.5	1	1	5	35	72	114

Sumber : Data Primer yang diolah (2022)

Pada tabel 4.4 menjelaskan bahwa dari 5 item pertanyaan yang telah disediakan oleh peneliti, tanggapan responden didominasi oleh jawaban setuju dan sangat setuju. Dimana terdapat 42 responden yang memberi tanggapan setuju pada pertanyaan (X_{2.1}), 13 responden yang memberi tanggapan kurang setuju pada pertanyaan (X_{2.2}), 51 responden yang memberi tanggapan sangat setuju pada pertanyaan (X_{2.3}), 1 responden yang memberi tanggapan tidak setuju pada pertanyaan (X_{2.4}), Dan 1 responden yang memberi tanggapan sangat tidak setuju pada pertanyaan (X_{2.5}).

c. Analisis Deskriptif Variabel Keputusan Pembelian (Y)

Analisis deskriptif terhadap variabel keputusan pembelian terdiri dari 5 item pernyataan akan dilakukan analisis dari hasil jawaban responden. Nilai rata-rata hasil jawaban responden dapat dilihat sebagai berikut:

Tabel 4.5

Deskripsi Item Pernyataan Variabel Keputusan Pembelian

No	Pertanyaan	STS	TS	KS	S	SS	Jumlah
1	Y1	5	2	38	30	39	114
2	Y2	7	5	32	20	50	114
3	Y3	1	2	39	22	50	114
4	Y4	-	1	37	32	44	114
5	Y5	1	1	45	25	42	114

Sumber : Data Primer yang diolah (2022)

Pada tabel 4.5 menjelaskan bahwa dari 5 item pertanyaan yang telah disediakan oleh peneliti, tanggapan responden didominasi oleh jawaban sangat setuju dan kurang setuju. Dimana terdapat 50 responden yang memberi tanggapan sangat setuju pada pertanyaan (Y2), 39 responden yang memberi tanggapan kurang setuju pada pertanyaan (Y3), 32 responden yang memberi tanggapan setuju pada pertanyaan (Y4), 2 responden yang memberi tanggapan tidak setuju pada pertanyaan (Y1), Dan 1 responden yang memberi tanggapan sangat tidak setuju pada pertanyaan (Y5).

d. Analisis Deskriptif Variabel Gaya Hidup (Z)

Analisis deskriptif terhadap variabel Gaya Hidup terdiri dari 3 item pernyataan akan dilakukan analisis dari hasil jawaban responden.

Nilai rata-rata hasil jawaban responden dapat dilihat sebagai berikut:

Tabel 4.6

Deskripsi Item Pernyataan Variabel Gaya Hidup

No	Pertanyaan	STS	TS	KS	S	SS	Jumlah
1	Z1	5	17	21	35	36	114

2	Z2	5	7	29	36	37	114
3	Z3	4	10	28	34	38	114

Sumber : Data Primer yang diolah (2022)

Pada tabel 4.6 menjelaskan bahwa dari item pertanyaan yang telah disediakan oleh peneliti, tanggapan responden didominasi oleh jawaban sangat setuju dan setuju,. Dimana terdapat 37 responden yang memberi tanggapan sangat setuju pada pertanyaan (Z2), 34 responden yang memberi tanggapan setuju pada pertanyaan (Z3), 29 responden yang memberi tanggapan kurang setuju pada pertanyaan (Z2), 17 responden yang memberi tanggapan tidak setuju pada pertanyaan (Z1), Dan 5 responden yang memberi tanggapan sangat tidak setuju pada pertanyaan (Z1). (Z2).

D. Hasil Uji Kualitas Data

Tujuan dari uji kualitas data adalah untuk mengetahui konsistensi dan akurasi data yang dikumpulkan. Uji kualitas data yang dihasilkan dari penggunaan instrument penelitian dapat dianalisis dengan menggunakan uji validitas dan uji reliabilitas.

1. Uji Validitas

Uji Validitas adalah prosedur untuk memastikan apakah kuesioner yang akan dipakai untuk mengukur variabel penelitian valid atau tidak. Kuesioner dapat dikatakan valid jika pernyataan pada kuesioner mampu untuk mengungkapkan sesuatu yang diukur oleh kuesioner tersebut. Untuk mengetahui *item* pernyataan itu valid dengan melihat nilai *Corrected Item Total Corelation*. Apabila item pernyataan mempunyai r hitung $>$ dari r tabel maka dapat dikatakan

valid. Pada penelitian ini terdapat jumlah sampel (n) = 114 responden dan didapat r tabel = 0,154.

Tabel 4.7
Hasil Uji Validitas

Variabel	Item	R Hitung	R tabel	Keterangan
Harga (X ₁)	X1.1	0,643	0,154	Valid
	X1.2	0,711	0,154	Valid
	X1.3	0,795	0,154	Valid
	X1.4	0,753	0,154	Valid
	X1.5	0,736	0,154	Valid
Kualitas Pelayanan (X ₂)	X2.1	0,801	0,154	Valid
	X2.2	0,771	0,154	Valid
	X2.3	0,783	0,154	Valid
	X2.4	0,760	0,154	Valid
	X2.5	0,761	0,154	Valid
Keputusan Pembelian (Y)	Y.1	0,811	0,154	Valid
	Y.2	0,755	0,154	Valid
	Y.3	0,801	0,154	Valid
	Y.4	0,748	0,154	Valid
	Y.5	0,793	0,154	Valid
GayaHidup (Z)	Y.1	0,909	0,154	Valid
	Y.2	0,884	0,154	Valid
	Y.3	0,824	0,154	Valid

Sumber: Data Primer yang diolah (2022)

Tabel 4.7 menunjukkan bahwa seluruh item pernyataan memiliki nilai koefisien korelasi positif dan r-hitung lebih besar dari pada r-tabel. Hal ini berarti bahwa data yang diperoleh telah valid dan dapat dilakukan pengujian data

lebih lanjut.

2. Hasil Uji Reliabilitas

Uji reliabilitas digunakan untuk mengukur suatu kuesioner yang merupakan indikator dari variabel atau konstruk. Suatu kuesioner dikatakan reliabel atau handal jika jawaban seseorang terhadap pernyataan adalah konsisten atau stabil dari waktu ke waktu. Uji reliabilitas data dilakukan dengan menggunakan metode *Cronbach Alpha* yakni suatu instrumen dikatakan reliabel bila memiliki koefisien keandalan reabilitas sebesar 0,60 atau lebih. Hasil pengujian reliabilitas data dapat dilihat pada tabel berikut :

Tabel 4.8

Hasil Uji Realibilitas

No	Variabel	<i>Cronbach's Alpha</i>	<i>N Of Items</i>
1	Harga (X1)	0,778	6
2	Kualitas Pelayanan (X2)	0,829	5
3	Keputusan Pembelian (Y)	0,840	5
4	Gaya Hidup (Z)	0,842	3

Sumber : Data Primer yang diolah (2022)

Tabel 4.8 menunjukkan bahwa nilai *Cronbach's Alpha* dari semua variabel lebih besar dari 0,60, sehingga dapat disimpulkan bahwa instrumen dari kuesioner yang digunakan untuk menjelaskan variabel Harga, Kualitas Pelayanan, Keputusan Pembelian dan Gaya Hidup yaitu dinyatakan handal dan dapat dipercaya sebagai alat ukur variabel.

E. Hasil Uji Asumsi Klasik

Uji asumsi klasik dilakukan untuk melihat apakah asumsi-asumsi yang diperlukan dalam analisis regresi linear berganda terpenuhi, uji asumsi klasik dalam penelitian ini menguji normalitas data secara statistik, uji multikolonieritas, uji heteroskedastisitas dan uji autokorelasi.

1. Hasil Uji Normalitas

Pengujian normalitas dalam penelitian ini menggunakan uji *kolmogorov-Smirnov*. Adapun hasil yang telah diolah oleh peneliti adalah sebagai berikut.:

Tabel 4.9

One-Sample Kolmogorov-Smirnov Test

		Unstandardized Residual
N		114
Normal Parameters ^{a,b}	Mean	.0000000
	Std. Deviation	1.63679529
	Absolute	.119
Most Extreme Differences	Positive	.053
	Negative	-.119
Kolmogorov-Smirnov Z		1.270
Asymp. Sig. (2-tailed)		.079

a. Test distribution is Normal.

a. Calculated from data.

Sumber: Output SPSS 21 (2022)

Berdasarkan tabel 4.9 diatas menunjukkan bahwa hasil pengujian normalitas yang dilakukan menunjukkan bahwa data berdistribusi normal. Hal ini ditunjukkan nilai *Asymp Sig. (2-tailed)* yaitu $0,079 > 0,05$ maka dapat disimpulkan bahwa data terdistribusi normal.

2. Hasil Uji Multikolonieritas

Uji multikolonieritas bertujuan untuk menguji apakah model regresi ditemukan adanya korelasi antar variabel bebas (independen). Model regresi yang baik seharusnya tidak terjadi korelasi di antara variabel independen. Pengujian multikolonieritas dapat dilihat dari *Tolerance Value* atau *Variance Inflation Factor* (VIF), sebagai berikut: Jika nilai *tolerance* > 0,10 dan VIF < 10, maka dapat diartikan bahwa tidak terjadi multikolonieritas pada penelitian tersebut.

Tabel 4.10

**Hasil Uji Multikolinearitas
Coefficients^a**

Model	Collinearity Statistics	
	Tolerance	VIF
(Constant)		
1 Harga	.538	1.858
kualitas pelayanan	.587	1.704
gaya hidup	.739	1.354

a. Dependent Variable: keputusan pembelian

Sumber: Output SPSS 21 (2022)

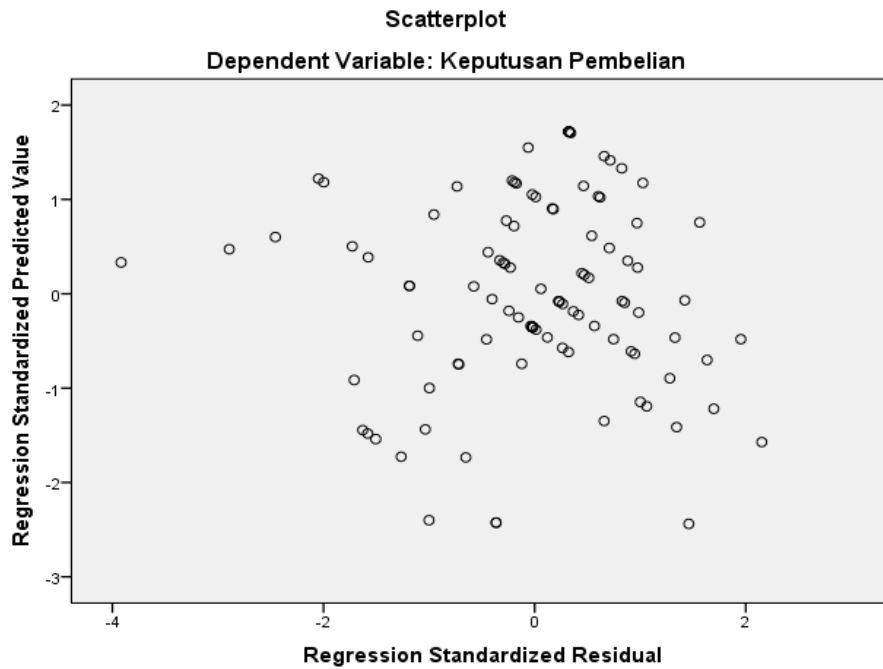
Dari hasil diatas dapat dilihat bahwa nilai Tolerance dari masing-masing variabel lebih besar dari 0.10 atau nilai VIF lebih kecil dari 10 maka dapat disimpulkan tidak terjadi multikolinieritas.

3. Uji Heteroskedastisitas

Model regresi yang baik adalah yang tidak terjadi heteroskedastisitas. Pengujian heteroskedastisitas dalam penelitian ini menggunakan uji grafik *scatterplot*. Adapun hasil yang telah diolah oleh peneliti adalah sebagai berikut:

Gambar 4.1

Hasil Uji Scatterplot



Sumber: Output SPSS 21 (2022)

Berdasarkan gambar 4.1 menunjukkan bahwa data tersebar diatas dan dibawah angka 0 pada sumbu Y dan tidak terdapat adanya pola yang jelas pada penyebaran data tersebut. Hal ini berarti tidak terjadi heteroskedastisitas pada model regresi.

4. Uji Autokorelasi

Uji autokorelasi bertujuan untuk menguji apakah dalam model ini terdapat korelasi antara kesalahan pada periode t dengan kesalahan pada periode t-1. Model regresi yang baik adalah model regresi yang bebas autokorelasi. Dalam penelitian ini digunakan uji Durbin Watson (DW Test) untuk menguji keberadaan

autokorelasi dalam model regresi.

Tabel 4.11

Hasil Uji Durbin-Waston (DW)

Model Summary^b

Model	R	R Square	Adjusted R Square	Std. Error of the Estimate	Durbin-Watson
1	.794 ^a	.630	.620	1.659	1.998

a. Predictors: (Constant), gaya hidup, kualitas pelayanan, harga

b. Dependent Variable: keputusan pembelian

Sumber: Output SPSS 21 (2022)

Pada Tabel 4.11 menunjukkan bahwa nilai Durbin-Watson (DW) yang diperoleh sebesar 1,998.

1. Jika $DW (1,998) > DU (1,763)$ maka tidak terdapat autokorelasi positif.
2. Jika $4 - DW (2,002) > DU (1,763)$ maka tidak terdapat autokorelasi negatif.

Maka dapat disimpulkan, pada analisis regresi tidak terdapat autokorelasi positif dan tidak terdapat autokorelasi negatif sehingga bisa disimpulkan sama sekali tidak terdapat autokorelasi.

F. Hasil Uji Hipotesis

Teknik analisis yang digunakan untuk menguji H_1 , H_2 dan H_3 menggunakan analisis regresi berganda dengan meregresikan variabel independen (Harga, Kualitas Pelayanan) terhadap variabel dependen (Keputusan Pembelian), sedangkan untuk menguji H_4 dan H_5 menggunakan analisis moderasi dengan pendekatan uji MRA. Uji Hipotesis ini dibantu dengan menggunakan program SPSS.

a. Hasil uji Analisis Regresi linear Berganda

Pengujian hipotesis H₁, H₂ dan H₃ dilakukan dengan uji regresi linear berganda pengaruh harga dan kualitas pelayanan terhadap keputusan pembelian. Hasil pengujian tersebut ditampilkan sebagai berikut:

1) Analisis Regresi Linear Berganda

Analisis regresi linear berganda digunakan untuk mengetahui besarnya pengaruh variabel bebas baik parsial maupun simultan terhadap variabel terikat. Adapun hasil analisis linear berganda sebagai berikut:

Tabel 4.12

Hasil Uji Analisis Regresi Linear Berganda

Coefficients^a

Model	Unstandardized Coefficients		Standardized Coefficients	T	Sig.
	B	Std. Error	Beta		
	1				
(Constant)	2.406	1.433		1.679	.096
Harga	.286	.084	.253	3.405	.001
kualitas pelayanan	.596	.073	.609	8.184	.000

a. Dependent Variable: keputusan pembelian

Sumber: Output SPSS 21 (2022)

Berdasarkan tabel 4.12 diatas maka persamaan regresi linear berganda dapat dirumuskan sebagai berikut:

$$Y = 2,406 + 0,286 X_1 + 0,596 X_2$$

Hasil dari analisis tersebut dapat disimpulkan sebagai berikut :

1) Nilai konstanta diatas sebesar 2,406 yang artinya apabila seluruh variabel X

nilainya 0, maka nilai Y-nya adalah 2,406

2) Koefisien regresi (X₁) = 0.286 artinya apabila variabel Harga mengalami kenaikan

1% maka Keputusan Pembelian meningkat sebesar 0.286

- 3) Koefisien regresi (X2) = 0,596 artinya apabila variabel kualitas pelayanan mengalami kenaikan 1% maka Keputusan Pembelian meningkat sebesar 0,596

2) Uji Interaksi atau Moderated Regression Analysis (MRA)

Uji interaksi atau moderated regression analysis (MRA) merupakan cara umum yang digunakan dalam analisis regresi linear berganda untuk menguji apakah variabel tersebut menguatkan atau justru melemahkan suatu hubungan antara variabel X dan variabel Y. Adapun hasil uji MRA yang telah dilakukan adalah sebagai berikut:

Tabel 4.13

**Hasil Uji Moderated Regression Analysis (MRA)
Coefficients^a**

Model	Unstandardized Coefficients		Standardized Coefficients	T	Sig.)
	B	Std. Error	Beta		
(Constant)	1.735	1.503		1.154	.251
1 Harga	.265	.086	.235	3.077	.003
kualitas pelayanan	.646	.073	.660	8.911	.000
gaya hidup	.003	.084	.002	.030	.976
X1_Z	.685	.220	.277	3.112	.002
X2_Z	.696	.206	.299	3.387	.001

a. Dependent Variable: keputusan pembelian

Sumber: Output SPSS 21 (2022)

Berdasarkan tabel 4.13 diatas maka persamaan moderated regression analysis (MRA) dapat dirumuskan sebagai berikut:

$$Y = 1,735 + 0,265 X1 + 0,646 X2 + 0,003 Z + 0,685 X1*Z + -0,696 X2*Z$$

Hasil dari analisis tersebut dapat disimpulkan sebagai berikut:

- 1) Nilai konstanta diatas sebesar 1,735 angka tersebut menunjukkan jika harga (tidak mengalami perubahan), maka keputusan pembelian bernilai 1,735
- 2) Gaya Hidup menunjukkan nilai koefisien sebesar 0,265. Hal ini berarti bahwa jika terjadi kenaikan gaya hidup sebesar 1% maka keputusan pembelian akan mengalami kenaikan sebesar variabel pengalinya 0,265 dengan asumsi variabel independen yang lain dianggap konstan.
- 3) Harga*Gaya Hidup (interaksi antara harga dan gaya hidup) menunjukkan nilai koefisien sebesar 0,685. Hal ini berarti bahwa jika terjadi kenaikan interaksi antara harga dan gaya hidup sebesar 1% maka keputusan pembelian akan mengalami kenaikan sebesar variabel pengalinya 0,685 dengan asumsi variabel independen yang lain dianggap konstan.
- 4) Kualitas pelayanan*gaya hidup (interaksi antara kualitas pelayanan dan gaya hidup) menunjukkan nilai koefisien sebesar 0,696. Hal ini berarti bahwa jika terjadi kenaikan interaksi antara kualitas pelayanan dan gaya hidup sebesar 1% maka keputusan pelayanan akan mengalami kenaikan sebesar variabel pengalinya 0,696 dengan asumsi variabel independen yang lain dianggap konstan.

3) Uji Koefisien Korelasi (R) dan Koefisien Determinasi (R2)

Koefisien Korelasi (R) dilakukan untuk mengetahui kuat lemahnya hubungan antara variabel yang dianalisis. Nilai R2 mempunyai interval antara 0

sampai 1 ($0 \leq R^2 \leq 1$). Semakin besar R^2 mendekati 1, maka semakin baik hasil untuk model regresi tersebut dan semakin mendekati 0, maka variabel independen secara keseluruhan tidak dapat menjelaskan variabel dependen.

Adapun hasil uji koefisien korelasi (R) dan koefisien determinasi (R^2) yang telah diolah oleh peneliti adalah sebagai berikut:

a) Sub Struktur 1

Tabel 4.14

Hasil Uji Koefisien Determinasi (R^2)

Model Summary^b

Model	R	R Square	Adjusted R Square	Std. Error of the Estimate
1	.794 ^a	.630	.623	1.652

a. Predictors: (Constant), kualitas pelayanan, harga

b. Dependent Variable: keputusan pembelian

Sumber: Output SPSS 21 (2022)

Berdasarkan tabel 4.14 di atas, dapat dilihat bahwa sifat korelasi (R) yang ditunjukkan adalah 0,794. Hal ini menunjukkan bahwa hubungan antara variabel bebas yaitu harga dan kualitas pelayanan dengan variabel terikat yaitu keputusan pembelian memiliki keeratan sangat kuat karena berada di interval korelasi antara 0,71-0,90⁵⁹

Berdasarkan tabel 4.15 menunjukkan bahwa nilai koefisien determinasi yang dinyatakan dengan *R-Square* sebesar 0,630 atau 63%. Artinya bahwa keputusan pembelian dapat dijelaskan oleh variasi harga dan kualitas pelayanan

⁵⁹ Sujarweni, V. W. *SPSS Untuk Penelitian*. Pustaka Baru Press.2014.h.127

sebesar 63%, sedangkan sisanya sebesar 37% dijelaskan oleh variabel lain yang tidak diteliti.

b) Sub Struktur 2

Tabel 4.15

Hasil Uji Koefisien Determinasi (R²)

Model Summary ^b					
Mode	R	R Square	Adjusted R Square	Std. Error of the Estimate	Durbin-Watson
1	.817 ^a	.668	.653	1.587	2.045

a. Predictors: (Constant), X2_Z, kualitas pelayanan, gaya hidup, harga, X1_Z

b. Dependent Variable: keputusan pembelian

Sumber: Output SPSS 21 (2022)

Berdasarkan tabel 4.15 di atas, dapat dilihat bahwa sifat korelasi (R) yang ditunjukkan adalah 0,817. Hal ini menunjukkan bahwa hubungan antara variabel yaitu harga*gaya hidup, harga, kualitas pelayanan dan kualitas pelayanan*gaya hidup dengan variabel terikat yaitu keputusan pembelian memiliki keeratan sangat kuat karena berada di interval korelasi antara 0,71-0,90.

Tabel 4.15 menunjukkan bahwa nilai *R-Square* sebesar 0,668 atau 66,8%. Artinya bahwa keputusan pembelian dapat dijelaskan oleh variasi variabel interaksi harga dan gaya hidup, serta kualitas pelayanan dan gaya hidup sebesar 66,8%, sisanya sebesar 33,2% dijelaskan oleh variabel lain yang tidak diteliti. Nilai R square dikatakan baik jika di atas 0,5 karena nilai R square berkisar antara 0-1.⁶⁰

4) Uji Simultan (Uji-F)

⁶⁰ Sujarweni, V. W, *Metodologi Penelitian Bisnis dan Ekonomi, Pustaka Baru Press.2015*

Uji simultan (Uji-F) digunakan untuk mengetahui seberapa jauh pengaruh variabel independen secara bersama-sama dalam menerangkan variasi variabel dependen. Adapun hasil yang telah diolah oleh peneliti adalah sebagai berikut:

Tabel 4.16
Hasil Uji Simultan (Uji-F)

ANOVA ^a						
Model		Sum of Squares	Df	Mean Square	F	Sig.
1	Regression	328.526	2	114.363	57.107	.000 ^b
	Residual	279.424	104	2.614		
	Total	607.950	106			
a. Dependent Variable: Keputusan Pembelian						
b. Predictors: (Constant), Harga, Kualitas Pelayanan						

Sumber: Output SPSS 21 (2022)

Berdasarkan tabel 4.16 menunjukkan bahwa nilai f-hitung $57.107 > f\text{-tabel}$ 2,69, dengan nilai probabilitas 0,000. Karena nilai probabilitas lebih kecil dari 0,05 maka model regresi dapat digunakan untuk memprediksi pengambilan keputusan atau dapat dikatakan kedua variabel bebas yaitu harga, dan kualitas pelayanan secara bersama-sama berpengaruh terhadap keputusan pembelian. Hal tersebut berarti bahwa:

H1: Harga dan Kualitas Pelayanan secara bersama-sama berpengaruh positif dan signifikan terhadap keputusan pembelian

5) Uji Parsial (Uji-t)

Uji t adalah pengujian koefisien regresi masing-masing variabel independen terhadap variabel dependen untuk mengetahui seberapa besar pengaruh variabel independen terhadap variabel dependen. Adapun hasil uji parsial (uji t):

a) Sub Struktur 1

Tabel 4.17
Hasil Uji Parsial (Uji-t)
Coefficients^a

Model	Unstandardized Coefficients		Standardized Coefficients	T	Sig.
	B	Std. Error	Beta		
1 (Constant)	2.406	1.433		1.679	.096
Harga	.286	.084	.253	3.405	.001
kualitas pelayanan	.596	.073	.609	8.184	.000

a. Dependent Variable: keputusan pembelian
Sumber: Output SPSS 21 (2022)

Berdasarkan tabel 4.17 menunjukkan bahwa variabel harga memiliki nilai koefisien regresi sebesar 0,286 bernilai positif dan memiliki nilai t-hitung harga sebesar 3,405 > t-tabel 1,658 serta memiliki nilai signifikansi sebesar 0,001 < 0,05 artinya variabel harga dan memiliki pengaruh positif dan signifikan pada keputusan pembelian. Hal tersebut berarti bahwa:

H2: Harga Berpengaruh Positif dan Signifikan Terhadap Keputusan Pembelian, Diterima

Variabel kualitas pelayanan memiliki nilai koefisien regresi sebesar 0,596 bernilai positif dan memiliki nilai t-hitung kualitas pelayanan sebesar 8,184 > t-tabel 1,658 serta memiliki nilai signifikansi sebesar 0,000 < 0,05 artinya variabel

kualitas pelayanan memiliki pengaruh positif dan signifikan pada keputusan pembelian. Hal tersebut berarti bahwa:

H3: Kualitas Pelayanan Berpengaruh Positif dan Signifikan Terhadap Keputusan Pembelian, Diterima

b) Sub Struktur 2

Tabel 4.18
Hasil Uji Parsial (Uji-t)
Coefficients^a

Model	Unstandardized Coefficients		Standardized Coefficients	T	Sig.)
	B	Std. Error	Beta		
(Constant)	1.735	1.503		1.154	.251
Harga	.265	.086	.235	3.077	.003
kualitas pelayanan	.646	.073	.660	8.911	.000
1 gaya hidup	.003	.084	.002	.030	.976
X1_Z	.685	.220	.277	3.112	.002
X2_Z	.696	.206	.299	3.387	.001

a. Dependent Variable: keputusan pembelian

Sumber: Data Primer Yang Diolah, 2022

Berdasarkan tabel 4.18 menunjukkan bahwa variabel interaksi harga dan gaya hidup memiliki nilai koefisien regresi sebesar 0,685 bernilai positif dan memiliki nilai t-hitung sebesar 3,112 > t-tabel 1,658 serta memiliki nilai signifikansi sebesar 0,002 < 0,05 yang artinya variabel harga dan gaya hidup memiliki pengaruh yang positif dan signifikan terhadap keputusan pembelian. Selanjutnya berdasarkan tabel tipe moderasi untuk H4 adalah quasi moderasi

(moderasi semu) karena gaya hidup memperkuat pengaruh harga terhadap keputusan pembelian yang sebetulnya sudah signifikan tanpa moderasi. Hal tersebut berarti bahwa:

H4: Gaya Hidup Memoderasi Harga Terhadap Keputusan Pembelian, Diterima

Berdasarkan tabel 4.17 yang menunjukkan bahwa variabel interaksi kualitas pelayanan dan gaya hidup memiliki nilai koefisien regresi sebesar 0,696 bernilai positif dan memiliki nilai t-hitung sebesar $3,387 > t\text{-tabel } 1,658$ serta memiliki nilai signifikansi sebesar $0,001 < 0,05$ yang artinya variabel kualitas pelayanan dan gaya hidup memiliki pengaruh yang positif dan signifikan terhadap keputusan pembelian. Selanjutnya berdasarkan tabel tipe moderasi untuk H5 adalah quasi moderasi (moderasi semu) karena gaya hidup memperkuat pengaruh kualitas pelayanan terhadap keputusan pembelian yang sebetulnya sudah signifikan tanpa moderasi. Hal tersebut berarti bahwa:

H5: Gaya Hidup Memoderasi Kualitas Pelayanan terhadap Keputusan Pembelian, Diterima

G. Pembahasan Hasil Penelitian

1. Pengaruh Harga dan Kualitas Pelayanan Terhadap Keputusan Pembelian

Berdasarkan hasil uji hipotesis yang telah dipaparkan sebelumnya menunjukkan bahwa variabel Harga dan Kualitas Pelayanan memiliki nilai koefisien regresi sebesar 0,286 dan 0,596 bernilai positif dan memiliki nilai t-

hitung sebesar 3,405 dan 8,184 > t-tabel 1,658 serta memiliki nilai signifikansi sebesar 0,001 dan 0,000 < 0,05 yang artinya variabel harga dan kualitas pelayanan memiliki pengaruh yang positif dan signifikan terhadap keputusan pembelian, sehingga hipotesis dalam penelitian ini diterima.

Hal ini sesuai dengan hasil penelitian yang dilakukan oleh Dwi Renyta Sari dalam penelitiannya yang berjudul “Pengaruh harga, kualitas produk dan kualitas pelayanan terhadap keputusan pembelian pada *otw coffee shop* kota Kediri”. Dimana hasil penelitiannya menyimpulkan bahwa secara bersama-sama atau secara simultan harga, kualitas produk dan kualitas pelayanan berpengaruh signifikan terhadap keputusan pembelian pada *Otw coffe shop* Kediri. Jadi dapat disimpulkan bahwa harga dan kualitas pelayanan dapat mempengaruhi keputusan pembelian mukena *Igcollection.mks* karena merasa jika membeli banyak produk di *Igcollection.mks* akan mendapatkan potongan harga dan memiliki karyawan yang mempunyai pengetahuan seputar produk *Igcollection.mks* untuk menjawab pertanyaan pelanggan sehingga menjadi daya tarik tersendiri bagi setiap konsumen.

Dalam penelitian ini sejalan dengan teori yang digunakan yakni teori pengambilan keputusan pemelia konsumen, ketika pemasar telah mengetahui karakteristik konsumennya yaitu dari kelompok mana, dari kelas sosial apa, dari budaya mana, dan mempunyai gaya hidup. Dalam penelitian ii sejalan dengan teori yang digunakan yakni teori pengambilan keputusan pemelia konsumen, ketika pemasar telah mengetahui karakteristik konsumennya yaitu dari kelompok mana, dari kelas sosial apa, dari budaya mana, dan mempunyai gaya hidup seperti apa

maka pada saat itu pemasar dapat merancang/menyusun strategi pemasaran dimulai dari apa yang menjadi kebutuhan dan keinginan konsumen, berapa harga yang ditentukan, bagaimana mengomunikasikan produk kepada konsumen dan bagaimana menyampaikan produk tersebut kepada konsumen. Menurut Zeithaml, dkk menjelaskan ada dua faktor utama yang mempengaruhi kualitas pelayanan yaitu: *expected service* dan *perceived service*. Apabila jasa yang diterima atau dirasakan sesuai dengan yang diharapkan, maka kualitas pelayanan tersebut akan dipersepsikan baik atau positif. Jika jasa yang diterima melebihi jasa yang diharapkan, maka kualitas jasa dipersepsikan sebagai kualitas ideal. Demikian juga sebaliknya apabila jasa yang diterima lebih jelek dibandingkan dengan jasa yang diharapkan maka kualitas jasa dipersepsikan negatif atau buruk. Maka baik tidaknya kualitas pelayanan tergantung pada kemampuan penyedia jasa dalam memenuhi harapan pelanggannya secara konsisten. Harga sangat menentukan kelangsungan perusahaan, karena harga merupakan pondasi laku atau tidaknya produk atau barang tersebut ketika dijual. Sehingga, harga hanya dipatok dengan cara yang kompetitif, antara pebisnis atau dengan yang lainnya tidak boleh menggunakan cara-cara yang saling merugikan. Jadi kualitas dan harga adalah variabel pilihan penting bagi konsumen, sehingga harga suatu produk sangat menentukan kualitasnya.⁶¹

Pelayanan juga dianjurkan dalam islam yaitu tercantum dalam Al-Qur'an surah Al-Imran ayat 159, yang berbunyi:

⁶¹ Johan Arifin, *Etika Bisnis Islam*, Semarang: IAIN Press, 2009, h.107.

فَبِمَا رَحْمَةٍ مِّنَ اللَّهِ لِنْتَ لَهُمْ^ط وَلَوْ كُنْتَ فَظًّا غَلِيظَ الْقَلْبِ لَانفَضُّوا مِن حَوْلِكَ^ط فَاعْفُ عَنْهُمْ

وَاسْتَغْفِرْ لَهُمْ^ط وَشَاوِرْهُمْ فِي الْأَمْرِ^ط فَإِذَا عَزَمْتَ فَتَوَكَّلْ عَلَى اللَّهِ^ع إِنَّ اللَّهَ يُحِبُّ الْمُتَوَكِّلِينَ ﴿١٥٦﴾

Terjemahnya:

Maka disebabkan rahmat dari Allah-lah kamu Berlaku lemah lembut terhadap mereka. Sekiranya kamu bersikap keras lagi berhati kasar, tentulah mereka menjauhkan diri dari sekelilingmu. karena itu ma'afkanlah mereka, mohonkanlah ampun bagi mereka, dan bermusyawaratlah dengan mereka dalam urusan itu. kemudian apabila kamu telah membulatkan tekad, Maka bertawakkallah kepada Allah. Sesungguhnya Allah menyukai orang-orang yang bertawakkal kepada-Nya⁶².

“...Allah swt. Berfirman ditujukan kepada Rasulullah saw, mengingatkan atas karunia yang telah diberikan kepadanya dan kepada orang-orang yang beriman, tatkala Allah menjadikan hati beliau lembut kepada umatnya yang mengikuti perintah dan larangannya serta menjadikan beliau bertutur kata baik kepada mereka, “Maka disebabkan rahmat Allah kamu berlaku lemah lembut terhadap mereka.” Artinya, dan tidak ada sesuatu yang menjadikan kamu bersikap lemah lembut kepada mereka kalau bukan rahmat Allah yang diberikan kepadamu dan kepada mereka. Selain itu Allah swt berfirman’ “Sekiranya kamu bersikap keras dan berhati kasar, tentulah mereka menjauhkan diri dari sekelilingmu.” Artinya jika kamu mengeluarkan kata-kata buruk dan berhati kasar kepada mereka, niscaya mereka akan menjauh dan meninggalkanmu, tetapi Allah menyatukan mereka

⁶² Kementerian Agama RI, (www.quran.kemenag.go.id, diakses Pada 30 Maret 2022).

semua kepadamu. Dan Allah menjadikan sikapmu lembut kepada mereka dimaksudkan untuk menarik hati mereka...” (Tafsir Ibnu Katsir, 2001).⁶³

Ayat tersebut menjelaskan bahwa dalam memberikan pelayanan kepada konsumen, penyedia jasa harus bersikap lemah lembut, jika kita bersikap kasar atau tidak baik maka konsumen tentunya akan menjauh. Sebaliknya apabila pelayanan yang diberikan kepada konsumen adalah pelayanan terbaik tentu konsumen akan merasa puas dan akan loyal dengan produk.

Berdasarkan temuan penelitian yang dilakukan dilapangan menunjukkan bahwa konsumen Igcollection.mks akan setia dan loyal ketika konsumen mendapatkan kepuasan dari sisi pelayanan maupun dari sisi produk yang telah ditawarkan.

2. Pengaruh Harga Terhadap Keputusan Pembelian

Berdasarkan hasil uji hipotesis yang ditelaah dipaparkan sebelumnya menunjukkan bahwa variabel harga memiliki nilai koefisien regresi sebesar 0,286 bernilai positif dan memiliki nilai t-hitung sebesar $3,405 > t\text{-tabel } 1,658$ serta memiliki nilai signifikansi sebesar $0,001 < 0,05$ yang artinya variabel harga memiliki pengaruh yang positif dan signifikan terhadap keputusan pembelian, sehingga hipotesis dalam penelitian ini diterima. Menurut Rahmad Syafe’I, harga hanya terjadi pada akad, yakni sesuatu yang direlakan dalam akad, baik lebih sedikit, lebih besar atau sama dengan nilai barang. Biasanya harga dijadikan

⁶³ Abdullah bin Muhammad, *Tafsir Ibnu Katsir: Jilid 2*, Pustaka Imam asy-Syafi’I, Cetakan Pertama, 2001.h. 172-173.

penukar barang yang diridhoi oleh kedua pihak yang berakad.⁶⁴ Untuk harga ditentukan oleh pasar sesuai dengan permintaan konsumen, semakin tinggi permintaan suatu produk dari konsumen maka akan semakin tinggi pula harga produk tersebut, dan semakin tinggi tingkat penawaran produk tersebut maka semakin rendah harga produk tersebut.

Hal ini sesuai dengan hasil penelitian yang dilakukan oleh Nining Karmila dalam penelitiannya yang berjudul “Pengaruh harga dan kualitas produk terhadap keputusan pembelian studi pada pengguna laptop acer di kota Makassar”. Dimana hasil penelitiannya menyimpulkan bahwa terdapat pengaruh harga dan kualitas produk terhadap keputusan pembelian. Jadi dapat disimpulkan bahwa harga dapat mempengaruhi keputusan pembelian mukena Igcollection.mks karena merasa jika membeli banyak produk di Igcollection.mks akan mendapatkan potongan harga sehingga menjadi daya tarik tersendiri bagi setiap konsumen.

Dalam penelitian ini sejalan dengan teori yang digunakan yakni teori pengambilan keputusan pembelian konsumen, ketika pemasar telah mengetahui karakteristik konsumennya yaitu dari kelompok mana, dari kelas sosial apa, dari budaya mana, dan mempunyai gaya hidup seperti apa maka pada saat itu pemasar dapat merancang/menyusun strategi pemasaran dimulai dari apa yang menjadi kebutuhan dan keinginan konsumen, berapa harga yang ditentukan, bagaimana mengomunikasikan produk kepada konsumen dan bagaimana menyampaikan produk tersebut kepada konsumen.

Menurut Oentoro, harga adalah suatu nilai tukar yang bisa disamakan

⁶⁴ David Cravens, Pemasaran Strategis, (Jakarta: Erlangga, 1996), Ed, ke-4, jilid 2, hal.57-58

dengan uang atau barang lain untuk manfaat yang diperoleh dari suatu barang atau jasa bagi seseorang atau kelompok pada waktu tertentu dan tempat tertentu. Harga adalah satuan ukuran suatu barang atau jasa dan juga kompoeyang erpegaruh langsung terhadap laba usaha.

Islam memberikan kebebasan dalam harga yang artinya segala bentuk konsep harga yang terjadi dalam transaksi jual beli diperbolehkan dalam ajaran islam selama tidak ada dalil yang melarangnya, dan selama harga tersebut terjadi atas dasar keadilan dan suka antara penjual dan pembeli. Ulama fiqih sepakat menyatakan bahwa ketentuan penetapan harga ini tidak dijumpai di dalam Al-Qur'an. Adapun dalam hadist Rasulullah saw, dijumpai beberapa riwayat yang menuntut logikanya dapat di induksikan bahwa penetapan harga itu diperbolehkan dalam kondisi tertentu. Factor dominan yang menjadi landasan hokum al-rtas'ir al-jabbari, menurut kesepakatan para ulama fiqih adalah al-maslahah al-mursalah (Kemaslahatan).⁶⁵

عَنْ أَنَسِ بْنِ مَالِكٍ قَالَ قَالَ عَلَا السَّيْعُرُ عَلَى عَهْدِ رَسُولِ اللَّهِ صَلَّى اللَّهُ عَلَيْهِ وَسَلَّمَ فَقَالُوا يَا رَسُولَ اللَّهِ فَقَدْ عَلَا السَّيْعُرُ فَسَعِّرْنَا فَقَالَ إِنَّ اللَّهَ هُوَ الْمُسَعِّرُ الْقَابِضُ الْبَاسِطُ الرَّازِقَانِي لِأَرْجُو أَنْ أَلْقَى رَبِّي وَأَلَيْسَ أَحَدٌ يَطْطُبُنِي بِمَظْلَمَةٍ فِي دَمٍ وَلَا مَالٍ

Terjemahnya:

Dari Anas bin Malik ia berkata, “Pernah terjadi kenaikan harga pada masa Rasulullah Shallallahu Alaihi Wasallam”, maka orang-orang pun berkata, “Wahai Rasulullah, harga-harga telah melambung tinggi, maka tetapkanlah standard harga untuk kami”. Beliau lalu bersabda “Sesungguhnya Allah-lah yang menentukan harga, yang menyempitkan dan melapangkan, dan Dia-lah yang memberi rezeki. Sungguh aku berharap ketika berjumpa dengan Allah tidak ada seseorang yang meminta

⁶⁵ Setiawan Budi Utomo, *Fiqh Aktual Jawaban Tuntas Masalah Kontemporer*, (Jakarta: Gema Islami, 2003), h.91.

pertanggung jawaban dariku dalam hal darah dan harta”. (Diriwayatkan oleh Abu Dawud, Tirmidzi dan Ibnu Majah dan Ad-Darimi dalam Sunan).⁶⁶

Ulama fiqih menyatakan bahwa kenaikan harga barang telah terjadi sejak pada zaman Rasulullah saw tersebut bukanlah karena tindakan sewenang-wenang dari para pedagang tetapi karena memang komoditas yang ada terbatas. Sesuai dengan hukum ekonomi apabila stok terbatas, maka wajar barang tersebut naik. Oleh sebab itu, dalam keadaan demikian Rasulullah saw tidak mau campur tangan membatasi harga komoditas tersebut.⁶⁷

3. Pengaruh Kualitas Pelayanan Terhadap Keputusan Pembelian

Berdasarkan hasil uji hipotesis yang telah dipaparkan sebelumnya menunjukkan bahwa variabel kualitas pelayanan memiliki nilai koefisien regresi sebesar 0,596 bernilai positif dan memiliki nilai t-hitung sebesar 8,184 > t-tabel 1,658 serta memiliki nilai signifikansi sebesar 0,000 < 0,05 yang artinya variabel kualitas pelayanan memiliki pengaruh yang positif dan signifikan terhadap keputusan pembelian, sehingga hipotesis dalam penelitian ini diterima.

Hal ini sesuai dengan hasil penelitian yang dilakukan oleh Nurjannah Daulay dalam penelitiannya yang berjudul “Pengaruh Kualitas Pelayanan dan Kualitas Produk terhadap Keputusan Pembelian (studi kasus pada Ayam Penyet Surabaya Jl. Dr. Mansyur Medan)” menyatakan bahwa kualitas pelayanan berpengaruh signifikan terhadap keputusan pembelian. Dilihat dari nilai pada tabel Beta dalam kolom Standardized Coefficients, dari tabel tersebut diperoleh

⁶⁶ Muhammad Yusuf Qardawi, *Peran dan Moral dalam Perekonomian Islam*, Cetakan Keempat Hadist Nomor 1314, Bab Al-Buyuu’ (Jakarta: Robbani Press, 2004), h.316.

⁶⁷ Setiawan Budi Utomo, *Fiqih Aktual (Jawaban Tuntas Masalah Kontemporer)*, h.92.

nilai Beta untuk variabel teknologi informasi adalah sebesar 0,547 atau sebesar 54,7%. Artinya besarnya pengaruh kualitas pelayanan terhadap keputusan pembelian adalah sebesar 54,7%, nilai tersebut menunjukkan nilai yang positif dan signifikan yang artinya apabila kualitas pelayanan mengalami peningkatan maka keputusan pembelian akan mengalami peningkatan, begitu juga sebaliknya apabila kualitas pelayanan mengalami penurunan maka keputusan pembelian juga akan mengalami penurunan. Jadi dapat disimpulkan bahwa kualitas pelayanan dapat mempengaruhi keputusan pembelian mukena Igcollection,mks karena memiliki karyawan yang mempunyai pengetahuan seputar produk Igcollection.mks untuk menjawab pertanyaan pelanggan sehingga menjadi daya tarik tersendiri bagi setiap konsumen.

Dalam penelitian ini sejalan dengan teori yang digunakan yakni teori pengambilan keputusan pembelian konsumen, ketika pemasar telah mengetahui karakteristik konsumennya yaitu dari kelompok mana, dari kelas sosial apa, dari budaya mana, dan mempunyai gaya hidup seperti apa maka pada saat itu pemasar dapat merancang/menyusun strategi pemasaran dimulai dari apa yang menjadi kebutuhan dan keinginan konsumen, berapa harga yang ditentukan, bagaimana mengomunikasikan produk kepada konsumen dan bagaimana menyampaikan produk tersebut kepada konsumen.

Menurut Kotler pelayanan adalah sesuatu yang tidak berwujud, yang merupakan tindakan atau unjuk kerja yang ditawarkan oleh salah satu pihak ke pihak lain dan tidak menyebabkan perpindahan kepemilikan apapun.⁶⁸ Bagi

⁶⁸ Fandi Tjiptono dan Gregorius Chandra, *Service Quality dan Satisfication...*, hal.11

perusahaan, kualitas pelayanan adalah menyesuaikan diri dengan spesifikasi yang dituntut oleh konsumen. Dengan adanya kualitas pelayanan yang baik di dalam suatu perusahaan, akan menciptakan kepuasan bagi pelanggannya. Setelah pelanggan merasa puas dengan produk yang diterimanya, pelanggan akan membandingkan pelayanan yang diberikan. Apabila pelanggan merasa benar-benar puas, mereka akan membeli ulang serta memberi rekomendasi kepada orang lain untuk membeli di tempat yang sama.

Pelayanan juga dianjurkan dalam islam yaitu tercantum dalam Al-Qur'an surah Al-Imran ayat 159, yang berbunyi:

فَبِمَا رَحْمَةٍ مِّنَ اللَّهِ لِنْتَ لَهُمْ^ط وَلَوْ كُنْتَ فَظًّا غَلِيظَ الْقَلْبِ لَانْفَضُّوا مِنْ حَوْلِكَ^ط فَاعْفُ
عَنَّهُمْ^ط وَاسْتَغْفِرْ لَهُمْ^ط وَشَاوِرْهُمْ فِي الْأَمْرِ^ط فَإِذَا عَزَمْتَ فَتَوَكَّلْ عَلَى اللَّهِ^ج إِنَّ اللَّهَ يُحِبُّ
الْمُتَوَكِّلِينَ ﴿١٥٩﴾

Terjemahnya:

Maka disebabkan rahmat dari Allah-lah kamu Berlaku lemah lembut terhadap mereka. Sekiranya kamu bersikap keras lagi berhati kasar, tentulah mereka menjauhkan diri dari sekelilingmu. karena itu ma'afkanlah mereka, mohonkanlah ampun bagi mereka, dan bermusyawaratlah dengan mereka dalam urusan itu. kemudian apabila kamu telah membulatkan tekad, Maka bertawakkallah kepada Allah. Sesungguhnya Allah menyukai orang-orang yang bertawakkal kepada-Nya.

Ayat tersebut menjelaskan bahwa dalam memberikan pelayanan kepada konsumen, penyedia jasa harus bersikap lemah lembut, jika kita bersikap kasar atau tidak baik maka konsumen tentunya akan menjauh. Sebaliknya apabila pelayanan yang diberikan kepada konsumen adalah pelayanan terbaik tentu

konsumen akan merasa puas dan akan loyal dengan produk.

4. Gaya Hidup Memoderasi Pengaruh Harga Terhadap Keputusan Pembelian

Berdasarkan hasil uji hipotesis yang telah dipaparkan sebelumnya menunjukkan bahwa variabel interaksi harga dan gaya hidup memiliki nilai koefisien regresi sebesar 0,685 bernilai positif dan memiliki nilai t-hitung sebesar $3,112 > t\text{-tabel } 1,658$ serta memiliki nilai signifikansi sebesar $0,002 < 0,05$ yang artinya variabel harga dan gaya hidup memiliki pengaruh yang positif dan signifikan terhadap keputusan pembelian, sehingga hipotesis dalam penelitian ini diterima.

Hal ini sesuai dengan penelitian yang dilakukan oleh Yohana dan Nindira, ditemukan bahwa ada pengaruh gaya hidup terhadap harga. Dimana harga sangat mempengaruhi keputusan pembelian, dengan demikian adanya harga dapat membantu para konsumen untuk memutuskan cara mengalokasikan daya belinya terhadap produk yang diinginkan. Maka dapat disimpulkan bahwa harga dapat mempengaruhi keputusan pembelian mukena Igcollection.mks karena merasa jika membeli banyak produk di Igcollection.mks akan mendapatkan potongan harga sehingga dapat memperkuat gaya hidup konsumen dalam melakukan keputusan pembelian.

Dalam penelitian ini sejalan dengan teori yang digunakan yakni teori pengambilan keputusan pembelian konsumen, ketika pemasar telah mengetahui karakteristik konsumennya yaitu dari kelompok mana, dari kelas sosial apa,

dari budaya mana, dan mempunyai gaya hidup seperti apa maka pada saat itu pemasar dapat merancang/menyusun strategi pemasaran dimulai dari apa yang menjadi kebutuhan dan keinginan konsumen, berapa harga yang ditentukan, bagaimana mengomunikasikan produk kepada konsumen dan bagaimana menyampaikan produk tersebut kepada konsumen.

Minat manusia dalam berbagai barang dipengaruhi oleh gaya hidupnya dan barang yang mereka beli mencerminkan gaya hidup tersebut. Ada dua hal yang umumnya dicari oleh manusia dalam hidup ini. Yang pertama ialah kebaikan (*al-khair*), dan yang kedua ialah kebahagiaan (*as-sa'adah*). Hanya saja masing-masing orang mempunyai sesuatu yang mendasari munculnya bermacam ragam gaya hidup manusia. Namun seperti yang diketahui bahwa Islam mengajarkan kita untuk senantiasa hidup sederhana dan Allah tidak menyukai sikap mubatsir apalagi berlebih-lebihan dalam gaya hidup. Seperti firman Allah SWT dalam surah Al-Furqan/ 25:67 yang berbunyi:

وَالَّذِينَ إِذَا أَنْفَقُوا لَمْ يُسْرِفُوا وَلَمْ يَقْتُرُوا وَكَانَ بَيْنَ ذَلِكَ قَوَامًا ﴿٦٧﴾

Terjemahnya:

dan orang-orang yang apabila membelanjakan (harta), mereka tidak berlebihan, dan tidak (pula) kikir, dan adalah (pembelanjaan itu) di tengah-tengah antara yang demikian.

Berdasarkan ayat tersebut sudah sangat jelas bahwa bergaya hidup Islami hukumnya wajib atas setiap Muslim, artinya sesuatu yang dibelanjakan adalah kebutuhan bukan suatu keinginan dan gaya hidup jahili adalah haram baginya. Hanya saja dalam kenyataan kita seringkali ikut-ikutan dalam *trend* yang bahkan

melenceng dari syariat islam. Gaya hidup konsumen dapat berubah, akan tetapi perubahan ini bukan disebabkan oleh berubahnya kebutuhan. Kebutuhan pada umumnya, tetap seumur hidup, setelah sebelumnya dibentuk di masa kecil. Perubahan itu terjadi karena nilai-nilai yang dianut konsumen dapat berubah akibat pengaruh lingkungan.

Menurut Kasali dalam Andri Tri, Achmad Fauzi, Brillyanes para peneliti pasar yang menganut pendekatan gaya hidup cenderung mengklasifikasikan konsumen berdasarkan variabel-variabel AIO, yaitu aktivitas, minat dan opini.

5. Gaya Hidup Memoderasi Kualitas Pelayanan terhadap Keputusan Pembelian

Berdasarkan hasil uji hipotesis yang telah dipaparkan sebelumnya menunjukkan bahwa variabel interaksi kualitas pelayanan dan gaya hidup memiliki nilai koefisien regresi sebesar 0,696 bernilai positif dan memiliki nilai t-hitung sebesar 3,387 > t-tabel 1,658 serta memiliki nilai signifikansi sebesar $0,001 < 0,05$ yang artinya variabel kualitas pelayanan dan gaya hidup memiliki pengaruh yang positif dan signifikan terhadap keputusan pembelian, sehingga hipotesis dalam penelitian ini diterima.

Dalam penelitian ini sejalan dengan teori yang digunakan yakni teori pengambilan keputusan pembelian konsumen, ketika pemasar telah mengetahui karakteristik konsumennya yaitu dari kelompok mana, dari kelas sosial apa, dari budaya mana, dan mempunyai gaya hidup seperti apa maka pada saat itu pemasar dapat merancang/menyusun strategi pemasaran dimulai dari apa yang menjadi kebutuhan dan keinginan konsumen, berapa harga yang ditentukan,

bagaimana mengomunikasikan produk kepada konsumen dan bagaimana menyampaikan produk tersebut kepada konsumen.

Dalam islam dianjurkan untuk selalu memberikan produk ataupun pelayanan jasa yang berkualitas tinggi kepada setiap konsumen. Sebagaimana dalam Q.S Al-Baqarah ayat 267, sebagai berikut:

يٰۤاَيُّهَا الَّذِيْنَ ءَامَنُوْا اَنْفِقُوْا مِنْ طَيِّبٰتِ مَا كَسَبْتُمْ وَمِمَّا اَخْرَجْنَا لَكُمْ مِنَ
الْاَرْضِ ۗ وَلَا تَيَمَّمُوا الْخَبِيْثَ مِنْهُ تُنْفِقُوْنَ وَلَسْتُمْ بِاٰخِذِيْهِ اِلَّا اَنْ تَعْمِضُوْا فِيْهِ
وَاَعْلَمُوْا اَنَّ اللّٰهَ غَنِيٌّ حَمِيْدٌ ﴿٢٦٧﴾

Terjemahnya:

“Hai orang-orang yang beriman, nafkahkanlah (di jalan Allah) sebagian dari hasil usahamu yang baik-baik dan sebagian dari apa yang Kami keluarkan dari bumi untuk kamu. dan janganlah kamu memilih yang buruk-buruk lalu kamu menafkahkan daripadanya, Padahal kamu sendiri tidak mau mengambilnya melainkan dengan memincingkan mata terhadapnya. dan ketahuilah, bahwa Allah Maha Kaya lagi Maha Terpuji”.⁶⁹

“...Allah swt memerintahkan hamba-hambanya yang beriman untuk berinfak. Yang dimaksudkan disini adalah sedekah. Demikian dikatakan Ibnu Abbas: “Yaitu sebagian dari harta kekayaannya yang baik-baik yang telah dianugerhkan melalui usaha mereka”. Lebih lanjut Ibnu Abbas mengemukakan: “Meraka diperintahkan untuk menginfakkan harta kekayaan yang paling baik, bagus, dan paling berharga. Dan dia dilarang berinfak dengan hal-hal yang remeh

⁶⁹ Kementrian Agama RI, (www.quran.kemenag.go.id, diakses 28 maret 2022)

dan hina...” (Tafsir Ibnu Katsir, 2001).⁷⁰

Ayat tersebut menjelaskan bahwa setiap perusahaan harus sangat memerhatikan sebuah pelayanan yang berkualitas, memberikan yang terbaik, dan bukan yang buruk kepada para konsumennya. Dalam hal ini pelayanan yang berkualitas bukan hanya mengantar atau melayani melainkan juga mengerti, memahami, dan merasakan.

Hasil penelitian Kodu (2013) menunjukkan bahwa adanya pelayanan yang berkualitas akan mendorong keputusan pembelian konsumen. Selain itu, pelayanan yang berkualitas juga dapat mendorong konsumen untuk menjalin ikatan yang kuat dengan perusahaan. Jadi dapat disimpulkan bahwa gaya hidup dapat memperkuat hubungan antara Kualitas Pelayanan terhadap keputusan pembelian karena memiliki karyawan yang mempunyai pengetahuan seputar produk Igcollection.mks untuk menjawab pertanyaan pelanggan sehingga menjadi daya tarik tersendiri bagi konsumen dalam memutuskan keputusan pembelian.

Kualitas pelayanan merupakan faktor kunci sukses bagi suatu perusahaan. Dengan memberikan kualitas pelayanan yang baik bagi konsumen maka konsumen merasa puas. Kepuasan konsumen terhadap pelayanan yang diberikan perusahaan akan memberikan kepercayaan bagi konsumen. Kualitas merupakan jaminan terbaik atas kesetiaan konsumen dan pertahanan terkuat dalam menghadapi persaingan. Unggulnya kualitas layanan diharapkan mampu mempengaruhi konsumen dalam pembelian ulang suatu produk. Memberikan pelayanan terbaik kepada umat manusia adalah pekerjaan yang sangat mulia dan

⁷⁰ Abdullah bin Muhammad, *Tafsir Ibnu Katsir Jilid 2*, Pustaka Iman asy-Syafi’I Cetakan I, 2001.

merupakan pintu kebaikan siapa saja yang mau melakukannya. Ayat Al-Quran dan hadits yang mendorong umat manusia untuk memberi kanpelayanan terbaik kepada sesama. Eksistensi manusia sebenarnya ditentukan oleh kemanfaatannya pada orang lain. Setiap perbuatan maka akan kembali kepada orang yang berbuat.

BAB V

PENUTUP

A. Kesimpulan

Berdasarkan hasil dari analisis data yang telah dilakukan dan pembahasan yang telah diuraikan pada bab IV mengenai pengaruh Harga dan Kualitas Pelayanan terhadap Keputusan Pembelian mukena Igcollection.mks dengan Gaya Hidup sebagai variabel moderasi (pada segmen ibu rumah tangga). Maka dapat ditarik kesimpulan sebagai berikut:

1. Berdasarkan hasil dari analisis data menunjukkan bahwa harga dan kualitas pelayanan berpengaruh positif dan signifikan terhadap keputusan pembelian mukena Igcollection.mks.
2. Berdasarkan hasil dari analisis data menunjukkan bahwa harga berpengaruh positif dan signifikan terhadap keputusan pembelian mukena Igcollection.mks.
3. Berdasarkan hasil dari analisis data menunjukkan bahwa kualitas pelayanan berpengaruh dan signifikan terhadap keputusan pembelian mukena Igcollection.mks.
4. Berdasarkan hasil dari analisis data menunjukkan gaya hidup mampu memoderasi pengaruh harga terhadap keputusan pembelian mukena Igcollection.mks.
5. Berdasarkan hasil dari analisis data menunjukkan gaya hidup mampu memoderasi pengaruh kualitas pelayanan terhadap keputusan pembelian mukena Igcollection.mks.

B. Saran

Penulis menyadari bahwa penelitian ini masih jauh dari kata sempurna. Oleh sebab itu, penulis berharap kepada penelitian selanjutnya agar lebih menyempurnakan hasil penelitian sebelumnya dan tentunya merujuk pada penelitian yang sudah ada, dengan harapan supaya penelitian yang didapatkan selanjutnya dapat lebih baik dari sebelumnya. Melalui tahapan analisis dari penelitian ini maka dapat diberikan saran sebagai berikut:

1. Untuk penelitian selanjutnya diharapkan peneliti dapat menggunakan lebih banyak responden agar hasil penelitian lebih relevan.
2. Dalam memperoleh data penelitian diharapkan tidak hanya melakukan penyebaran kuesioner saja, tetapi memperoleh data secara langsung berupa wawancara dan survei kepada responden agar peneliti memperoleh data yang lebih nyata dan lebih menggambarkan keadaan sebenarnya.
3. Untuk penelitian selanjutnya diharapkan peneliti menambahkan variabel lainnya dalam mempengaruhi *Keputusan Pembelin* dan juga tidak memposisikan variabel *Gaya Hidup* sebagai variabel moderasi dalam mempengaruhi *Keputusan Pembelian*.

DAFTAR PUSTAKA

Al-Qur'an

Amstrong & Kotler. 2001. *Prinsip-prinsip Pemasaran*, jilid 1. Jakarta: Erlangga

Amstrong G. Dan Kotler, Philip . 2005. *Prinsip-Prinsip Pemasaran. Jilid 1 dan 2*. Jakarta:
PT. Indeks Kelompok Gramedia

Agus Widarjono, "*Ekonometrika Teori dan Aplikasi untuk Ekonomi dan Bisnis*", (Yogyakarta: Ekonisi, 2005), hal. 177-182.

Angipora. 2002. *Dasar-dasar Pemasaran, Edisi Pertama*. Jakarta: PT. Raja Grafindo Persada

Aprianti Endang P dan Anggia Rindra P., 2019. "Analisis Kompratif Pengaruh Kualitas Produk dan Harga terhadap Keputusan Pembelian Maskara Wardah dan

David et. At. 2008. *Implikasi Kualitas, Alih bahasa: Fandy Tjiptono and Gregogius*
Chandra. Yogyakarta: Andi

Dian Wahyu P., Suryono Budi S. 2018, "Pengaruh Citra Merek, Kualitas Produk dan Harga terhadap keputusan pembelian melalui kepercayaan konsumen pada produk stuck original". Di *Ponegoro Journal Of Management*. Vol. 7 No 2, h.1-11.

Engel, James et. Al. 2000. *Perilaku konsumen*. (Edisi keenam). Jilid 1. Jakarta: Binarupa Aksara

Engel at. Al, *Journal of industrial engineering & management system*. Vol. 9 No 2, 2016

Firmansyah, M. Anang. *Perilaku Konsumen (Sikap dan Pemasaran)*. Yogyakarta: Deepublish, 2018.

Ghozali Imam. 2011 *Aplikasi Analisis Multivariate Dengan Program IBM SPSS 23*. Semarang: Badan Penerbit Universitas DiPonegoro

Husain Umar. 2003, *Riset Pemasaran dan Perilaku Konsumen*, (Jakarta: Gramedia Pustaka Umar)

- Indrawati, Rizki. *Pengaruh Kualitas Produk dan Kualitas Pelayanan terhadap Kepuasan Konsumen (Studi Kasus di Toko Mukena Al-Kharimah Rejotangan TulungAgung)*. (2017).
- Jilly B. Mandey. 2013. *Promosi, Distribusi dan Harga Pengaruhnya Terhadap Keputusan Pembelian, Jurnal EMBA. Vol 1 No.4 Desember* .
- J.Setiadi, Nugroho. 2003. *Perilaku konsumen, konsep dan aplikasi untuk strategi dan penelitian pemasaran*. Jakarta: Kencana.
- J.Setiadi, Nugroho. 2003. *Perilaku konsumen, konsep dan aplikasi untuk strategi dan penelitian pemasaran*. Jakarta: Kencana.
- Kuncoro, Mudrajad. 2004. *Metode Penelitian Kuantitatif dan Aplikasi Untuk Bisnis*. Yogyakarta: UPP AMP YKPM
- Kotler, Philip & Armstrong, Gray. 2008. *Prinsip-prinsip Pemasaran* (Edisi 12 jilid 2). Jakarta. Erlangga. Hal. 181.
- , 1997. *Prinsip-prinsip Pemasaran* (Edisi 3 jilid 1). Jakarta. Erlangga. Hal.3.
- , 2009. *Manajemen Pemasaran* (Edisi 13 jilid 1). Jakarta. Erlangga.
- Kotler. 2008. *Manajemen Pemasaran*. Edisi XIII, Jilid II. Jakarta: Erlangga
- Kotler, Philip. 2005. *Manajemen Pemasaran*. Jilid II. Edisi Kesebelah. Alih Bahasa Benyamin Molan. Jakarta: Indeks
- Kevin Keller, Lane dan Kotler, Philip. 2011. *Manajemen Pemasaran*. Jakarta Erlangga
- Keller dan Kotler. 2012. *Prinsip-Prinsip Pemasaran. Edisi 13 Jilid 1*. Jakarta: Erlangga
- Kuncoro, Mudrajad. *Metode Riset Untuk Bisnis & Ekonomi : Bagaimana Meneliti dan Menulis Tesis?*. Jakarta: Erlangga, 2013. Hal. 145.
- Muhammadiyah Surakarta.Danang Sunyoto, *Praktik Riset Perilaku Konsumen (Teori, Kuesioner, Alat, dan Analisis Data)*, (Cet I, Yogyakarta: CAPS, 2014), h. 2.
- Madyan, Indah Siti, and Monika Tiarawati. "Pengaruh Kualitas Produk, Citra Merek, dan Harga Terhadap Keputusan Pembelian Pond's Flawless White." *BISMA (Bisnis dan Manajemen)* 6.2 (2018): 98-105.

Maybellie di Kota Semarang”. *Jurnal Ilmu Administrasi Bisnis* Vol. 8 No. 2. Hal 63

72

M.Mursid. 2008. *Manajemen Pemasaran*, Jakarta: Bumi Aksara

Mongi Lidya L., Mananeke, A. Repi, “Strategi Promosi, dan Harga pengaruhnya terhadap Keputusan pembelian kartu simpati telkomsel di kota manado. *Jurnal EMBA*. Vil. 1 No.4 Desember 2013, Hal. 2336-2346”.

Nugroho, Agung, Bhuno. 2005. *Strategi Jitu memilih statistik penelitian dengan SPSS*. Yogyakarta: Andi Offset

Nurmin, Arianto. 2016. “Pengaruh Kualitas Produk dan Harga Terhadap Keputusan Pembelian Air Minum Dalam Kemasan (Amdk) Merek Aqua. *Jurnal Ilmiah Prodi Manejemen universitas pamulang*, Vol. 3 No 1. Hal 2-33.

Pride. W, dan farrel C. 2005. *Pemasaran: Teori dan Praktek sehari-hari* Terjemahan Daniel Wijaya. Jakarta: Binarupa Aksara.

Paul, Peter dkk. 2000 *Consumer Behaviour*, Perilaku konsumen dan strategi pemasaran. Jilid 1 dan 2. Jakarta: Erlangga

Peter. Olson. 2000 *Consumer Behaviour Perilaku Konsumen dan strategi pemasaran*. Jilid kedua, Edisi Keempat. Terjemahan Damos Sihombing. Jakarta: Erlangga

Sari, Puspita Devi dan Nuvriasari Audita. 2018, *pengaruh citra merek, kualitas produk dan harga terhadap keputusan pembelian produk merek Eiger (kajian pada mahasiswa universitas mercu buana Yogyakarta)*. *Jurnal Penelitian Ekonomi dan Bisnis*. Vol. 3, No. 2.

Sangadji, E.M., dan Sopiah. 2013. *Perilku Konsumen*. Edisi kesatu. Andi, Yogyakarta.

Sugiyono. *Metode Penelitian Manajemen*. Bandung: Alfabeta, 2018.

----- . *Metode Penelitian Kuantitatif Kualitatif dan R&D*. Bandung: Alfabeta, 2014, hl. 84.

----- . *Metode Penelitian Kuantitatif dan Kualitatif*, Bandung: CVAlfabets, 2002.

Sugiyono. 2012. *Metode Penelitian Pendidikan Pendekata Kuantitatif, Kualitatif dan R & D* . Bandung: Alfabeta

- Suryani dan Hendryani. *Metode Riset Kuantitatif: Teori dan Aplikasi Pada Penelitian Bidang Manajemen dan Ekonomi Islam*. Jakarta: Pranadamedia Group, 2015.
- Suharsimi, Arikunto. 2006. *Metode Penelitian*. Yogyakarta: Bina Aksara
- Susanto, A. S. (2013). Membuat Segmentasi Berdasarkan Life Style (Gaya Hidup) *Jurnal JIBEKA, Volume 7, No. 2, 2 - 3*. Sunastiko, dkk. Hubungan Antara Citra Diri (*Self Image*) dengan Perilaku Konsumtif Dalam Pembelian Produk Kosmetik Pada Mahasiswi Fakultas Hukum Universitas Diponegoro Semarang, (2013), <http://download.portalgaruda.org/>, (diakses 8 Januari 2019).
- Tati, Putri Wahyu., dkk. “Pengaruh Country Of Origin Dan Global Brand Image Terhadap Minat Beli Dan Keputusan Pembelian (Survei Pada Konsumen Yang Membeli *Smartphone Samsung Galaxy Di Asia Tenggara*)”. *Administrasi Bisnis* 25. no. 1 (2015). h. 1-10.
- Tjiptono, Fandy. *Strategi Pemasaran*. Edisi Ketiga. Yogyakarta: Andi Offset, 2010.
- Umar, Husein. *Riset Pemasaran dan Perilaku Konsumen*. Jakarta: PT Gramedia Pustaka Utama, 2005.
- , “*Metode Penelitian untuk Skripsi dan Tesis Bisnis*”, Ed. 2 (Cet XIII, Jakarta: Rajawali Pers, 2014), h. 42.

LAMPIRAN LAMPIRAN

Lampiran I

Kuesioner Penelitian

Dengan Hormat

Bersama ini saya

Nama : Nurafni Annisa

Universitas : Universitas Islam Negeri Alauddin Makassar

Nim : 90200118105

Sedang mengadakan penelitian dengan judul skripsi “**Pengaruh Harga dan Kualitas Pelayanan Terhadap Keputusan Pembelian Mukena Igcollection.mks dengan Gaya Hidup sebagai Variabel Moderasi (Pada Segmen Ibu Rumah Tangga)**”. Untuk keperluan tersebut, saya mohon bantuan bapak/ibu atau saudara/I dengan hormat untuk memberikan penilaian melalui kuesioner ini dengan sebenar-benarnya berdasarkan atas apa yang sdr/i rasakan.

Jawaban yang sdr/I berikan merupakan bantuan yang sangat berharga bagi penelitian saya dan akan memberikan banyak manfaat bagi perkembangan ilmu pengetahuan. Oleh karena itu, atas kesediaan dan bantuannya saya ucapkan terima kasih.

Hormat saya,

NurafniAnnisa

Petunjuk pengisian :

Pada pertanyaan di bawah ini, Anda dimohon untuk menjawab

pertanyaan-pertanyaan dibawah ini dengan menyilang atau melingkari pilihan yang ada.

I. Karakteristik responden

1. Usia saat ini : (pilih salah satu di bawah ini)
- a. 20 thn – 30 thn
 - b. 31 thn – 35 thn

II. Petunjuk pengisian

Silahkan Anda pilih jawaban yang menurut Anda paling sesuai dengan kondisi yang Anda alami atau rasakan, dengan cara memberikan (√) pada pilihan jawabanyang terdiri dari mulai skala 1 (Sangat Tidak Setuju) sampai skala 5 (Sangat Setuju).

- | | | |
|-----|-----------------------|----------|
| STS | : Sangat Tidak Setuju | (1 skor) |
| TS | : Tidak Setuju | (2 skor) |
| KS | : Kurang Setuju | (3 skor) |
| S | : Setuju | (4 skor) |
| SS | : Sangat Setuju | (5 skor) |

Harga (X1)

No	Pernyataan	STS	TS	KS	S	SS
1	Harga produk Igcollection.mks dapat bersaing dengan produk lain					
2	Harga produk Igcollection.mks dapat dijangkau konsumen					
3	Harga produk Igcollection.mks sesuai dengan kualitas produk					
4	Saya merasa jika membeli banyak produk Igcollection.mks bisa mendapat potongan harga					
5	Harga produk Igcollection.mks sesuai dengan manfaat produk					

Kualitas pelayanan (X2)

No	Pernyataan	STS	TS	KS	S	SS
1	Penampilan dari karyawan rapi					
2	Karyawan dapat memberikan layanan sesuai dengan kebutuhan konsumen					
3	Karyawan mampu melayani pelanggan dengan cepat					
4	Karyawan memiliki pengetahuan untuk menjawab pertanyaan pelanggan					
5	Karyawan memberikan perhatian secara individu pada konsumennya					

Keputusan Pembelian (Y)

No	Pernyataan	STS	TS	KS	S	SS
1	Saya merasa harga dan kualitas pelayanan Igcollection.mks menarik perhatian konsumen					
2	Saya tertarik membeli produk Igcollection.mks karena produknya bagus					
3	Saya membeli produk Igcollection.mks karena keinginan sendiri					
4	Adanya promo yang disediakan Igcollection.mks membuat saya sesegera mungkin untuk melakukan pembelian terhadap produk tersebut					
5	Saya merasa puas dengan produk yang disediakan Igcollection.mks maka saya memutuskan melakukan pembelian					

Gaya Hidup (Z)

No	Pernyataan	SS	S	KS	TS	STS
1	Saya menggunakan mukena dari Igcollection.mks dan membawanya ketika sedang bepergian					
2	Saya sangat tertarik mengoleksi mukena Igcollection.mks dengan berbagai desain					
3	Saya menggunakan mukena Igcollection.mks dengan bahan yang lembut membuat nyaman ketika digunakan					

LAMPIRAN II

A. TABULASI DATA KUESIONER VARIABEL HARGA

X1.1	X1.2	X1.3	X1.4	X1.5
5	4	2	1	3
3	4	3	1	5
4	4	3	3	5
4	4	5	4	5
4	5	3	3	5
4	4	4	4	5
4	4	3	3	4
3	2	4	4	3
5	4	4	4	5
5	5	5	4	5
5	5	5	4	5
4	4	4	4	5
4	5	4	4	5
5	4	5	5	5
4	4	5	5	5
4	5	4	5	4
5	4	4	5	4
5	5	5	4	5
5	4	4	5	5
5	4	4	5	5
5	5	5	5	5
4	4	4	4	4
3	3	3	3	3
5	5	5	4	4
4	5	5	4	5
4	4	4	4	4
4	4	5	4	4
5	5	4	4	4
4	4	4	4	4
4	4	4	4	4
4	4	4	4	4
4	4	4	4	4
5	4	5	4	3
5	5	4	5	4
5	5	5	5	5
4	5	4	4	4
4	4	4	4	4

4	3	4	5	4
4	4	4	4	4
5	5	5	5	5
4	5	4	4	5
5	5	5	5	5
5	5	5	4	5
3	3	3	3	3
4	5	4	5	4
4	4	5	5	3
5	5	5	4	5
3	3	3	3	3
5	3	5	4	4
4	4	4	4	5
3	4	4	3	4
4	4	4	4	4
5	5	5	5	5
5	3	4	5	5
4	4	4	4	4
4	4	4	4	4
4	4	4	4	4
4	4	5	5	5
4	4	4	4	4
3	4	4	3	4
4	5	4	4	4
5	4	3	4	4
5	5	4	4	4
5	5	5	5	5
5	5	5	5	5
4	4	5	4	5
4	5	5	5	4
5	5	5	5	5
4	5	4	4	4
3	4	3	1	4
5	3	1	1	3
5	3	5	3	3
5	5	5	4	5
5	3	5	3	3
5	3	4	4	3
4	4	2	3	4
3	4	5	4	4
5	4	4	4	4

5	5	4	4	5
5	4	5	4	4
5	4	4	4	4
5	4	4	4	4
5	4	5	5	4
5	2	5	5	2
4	3	4	5	3
4	4	2	5	4
5	4	4	4	4
5	5	5	5	5
5	3	4	5	3
5	5	5	5	5
4	4	4	5	4
3	3	3	3	3
4	4	4	5	5
5	5	5	5	4
4	4	4	4	4
4	4	4	4	4
4	4	4	4	4
4	4	4	4	4
4	4	4	4	4
4	4	4	4	4
4	4	4	4	4
4	4	4	4	4
3	4	3	4	3
4	4	3	4	3
5	5	5	5	5
4	4	4	5	4
4	4	4	4	4
4	4	3	4	4
4	4	4	4	4
5	5	5	5	5
5	4	4	4	4
5	5	5	5	5
5	4	5	4	5
3	3	3	3	3
4	5	4	5	5
3	5	5	5	5
5	5	5	5	5
3	4	3	3	3

B. TABULASI DATA KUESIONER VARIABEL KUALITAS PELAYANAN

X2.1	X2.2	X2.3	X2.4	X2.5
3	4	3	1	4
2	3	1	1	3
4	3	5	3	3
4	5	5	4	5
3	3	5	3	3
5	3	4	4	3
4	4	2	3	4
3	4	5	4	4
4	4	4	4	4
4	5	4	4	5
4	4	5	4	4
4	4	4	4	4
4	4	4	4	4
5	4	5	5	4
4	2	5	5	2
3	3	4	5	3
2	4	2	5	4
4	4	4	4	4
4	5	5	5	5
3	3	4	5	3
5	5	5	5	5
5	4	4	5	4
3	3	3	3	3
5	4	4	5	5
5	5	5	5	4
4	4	4	4	4
4	4	4	4	4
4	4	4	4	4
4	4	4	4	4
4	4	4	4	4
4	4	4	4	4
4	4	4	4	4
4	4	4	4	4
4	4	3	4	3
4	4	3	4	3
5	5	5	5	5
4	4	4	5	4
4	4	4	4	4

4	4	3	4	4
4	4	4	4	4
5	5	5	5	5
4	4	4	4	4
5	5	5	5	5
4	4	5	4	5
3	3	3	3	3
5	5	4	5	5
5	5	5	5	5
5	5	5	5	5
3	4	3	3	3
4	4	3	3	1
5	5	5	5	5
5	4	3	3	3
4	4	4	4	4
5	5	5	5	5
5	5	4	4	4
4	4	4	4	4
4	4	4	4	4
4	4	4	4	4
5	5	5	5	5
4	4	4	4	4
4	4	4	3	3
4	4	4	5	5
3	4	5	2	4
5	5	5	5	5
5	5	5	5	5
5	5	5	5	5
4	4	5	5	3
5	5	4	5	4
5	5	5	5	5
4	4	4	4	4
5	4	2	1	3
3	4	3	1	5
4	4	3	3	5
4	4	5	4	5
4	5	3	3	5
4	4	4	4	5
4	4	3	3	4
3	2	4	4	3
5	4	4	4	5

5	5	5	4	5
5	5	5	4	5
4	4	4	4	5
4	5	4	4	5
5	4	5	5	5
4	4	5	5	5
4	5	4	5	4
5	4	4	5	4
5	5	5	4	5
5	4	4	5	5
5	4	4	5	5
5	5	5	5	5
4	4	4	4	4
3	3	3	3	3
5	5	5	4	4
4	5	5	4	5
4	4	4	4	4
4	4	5	4	4
5	5	4	4	4
4	4	4	4	4
4	4	4	4	4
4	4	4	4	4
5	4	5	4	3
5	5	4	5	4
5	5	5	5	5
4	5	4	4	4
4	4	4	4	4
4	3	4	5	4
4	4	4	4	4
5	5	5	5	5
4	5	4	4	5
5	5	5	5	5
5	5	5	4	5
3	3	3	3	3
4	5	4	5	4
4	4	5	5	3
5	5	5	4	5
3	3	3	3	3

C. TABULASI DATA KUESIONER VARIABEL KEPUTUSAN PEMBELIAN

Y.1	Y.2	Y.3	Y.4	Y.5
3	3	3	3	2
1	3	1	1	1
2	2	5	5	3
4	4	5	4	4
3	2	5	5	5
3	4	4	5	4
2	2	2	3	1
2	4	5	5	5
4	4	4	4	3
3	2	4	3	5
3	4	5	4	5
5	4	4	5	4
4	5	4	4	4
5	5	5	4	5
3	5	5	5	5
4	4	4	4	5
2	3	2	4	5
4	4	4	4	4
4	3	5	4	4
3	5	4	5	4
5	5	5	5	5
4	4	5	5	5
3	3	3	3	3
5	5	4	4	5
5	5	5	5	5
4	4	4	4	4
4	5	4	4	4
4	4	5	4	4
4	4	4	4	4
4	4	4	4	4
4	4	4	4	4
4	5	4	5	4
5	4	4	4	4
5	5	5	5	5
4	5	4	4	4
4	4	4	4	4

4	4	4	4	4
4	4	4	4	4
5	5	5	5	5
4	4	4	5	5
1	2	2	5	5
5	5	5	5	5
3	3	3	3	3
5	5	4	4	5
5	5	5	5	5
5	5	5	5	4
3	3	3	4	3
4	3	5	4	5
5	5	4	5	4
4	4	4	4	4
4	4	4	4	4
5	5	5	5	5
5	4	5	5	4
4	4	4	4	4
4	4	4	4	4
4	4	4	4	4
4	4	4	4	4
5	5	5	5	5
4	5	4	4	4
4	4	5	4	4
4	4	5	4	4
5	3	5	4	4
5	5	5	5	5
5	5	5	5	5
5	5	5	5	5
4	5	5	4	4
4	5	4	5	5
5	5	5	5	5
5	5	3	3	4
3	4	5	4	2
2	3	3	4	3
4	3	4	4	3
4	5	4	4	5
3	3	4	5	3
5	3	4	4	4
4	4	4	4	3
3	4	3	2	4
4	4	5	4	4

4	5	5	5	5
4	4	5	5	5
4	4	4	4	4
4	4	4	5	4
5	4	5	4	5
4	2	4	4	5
3	3	4	5	4
2	4	5	4	4
4	4	5	5	5
4	5	5	4	4
3	3	5	4	4
5	5	5	5	5
5	4	4	4	4
3	3	3	3	3
5	4	5	5	5
5	5	4	5	5
4	4	4	4	4
4	4	4	4	5
4	4	5	5	4
4	4	4	4	4
4	4	4	4	4
4	4	4	4	4
4	4	4	4	4
4	4	5	4	5
4	4	5	5	4
5	5	5	5	5
4	4	4	5	4
4	4	4	4	4
4	4	4	3	4
4	4	4	4	4
5	5	5	5	5
4	4	4	5	4
5	5	5	5	5
4	4	5	5	5
3	3	3	3	3
5	5	4	5	4
5	5	4	4	5
5	5	5	5	5
3	4	3	3	3

D. TABULASI DATA KUESIONER VARIABEL GAYA HIDUP

Z.1	Z.2	Z.3
3	5	3
4	5	4
5	5	5
4	5	5
5	5	4
5	5	5
4	4	4
4	5	4
4	4	4
4	5	4
4	4	4
5	5	4
4	5	4
5	5	4
5	5	5
4	5	4
4	5	4
5	5	5
5	5	5
5	5	5
5	4	5
3	3	3
4	4	5
5	5	5
4	4	4
4	4	4
4	3	4
4	4	5
4	4	4
4	4	4
3	3	4
4	4	3
5	5	5
4	4	4
2	2	2
4	4	5

4	4	4
4	5	5
4	4	4
5	5	5
5	5	5
3	3	3
5	5	5
5	3	5
4	4	4
3	3	5
5	5	5
5	5	5
3	3	4
4	4	4
5	5	5
5	5	4
4	4	4
4	4	4
1	1	1
5	5	5
5	4	4
3	2	3
1	3	4
4	5	4
5	5	5
5	5	5
5	5	5
3	4	4
5	5	5
5	5	5
3	4	3
3	2	3
1	1	4
5	3	5
4	4	4
5	5	5
5	4	5
3	1	4
5	5	4
4	3	4
3	5	4

4	5	4
5	4	5
4	4	4
4	5	5
5	5	5
4	5	4
4	5	4
4	4	5
4	4	5
5	4	5
5	5	5
5	5	5
3	3	3
4	5	4
5	5	5
4	4	4
4	4	4
4	4	4
4	4	4
4	4	4
4	4	4
4	4	4
4	4	4
5	4	3
4	4	4
5	5	5
4	4	4
4	4	2
4	4	4
4	4	4
5	5	4
5	5	4
5	5	5
5	5	5
3	3	3
4	5	5
5	5	5
5	4	4
4	3	3

LAMPIRAN III
HASIL OLAH DATA

A. Uji Validitas

Variabel	Item	R Hitung	R tabel	Keterangan
Harga (X ₁)	X1.1	0,643	0,154	Valid
	X1.2	0,711	0,154	Valid
	X1.3	0,795	0,154	Valid
	X1.4	0,753	0,154	Valid
	X1.5	0,736	0,154	Valid
Kualitas Pelayanan (X ₂)	X2.1	0,801	0,154	Valid
	X2.2	0,771	0,154	Valid
	X2.3	0,783	0,154	Valid
	X2.4	0,760	0,154	Valid
	X2.5	0,761	0,154	Valid
Keputusan Pembelian (Y)	Y.1	0,811	0,154	Valid
	Y.2	0,755	0,154	Valid
	Y.3	0,801	0,154	Valid
	Y.4	0,748	0,154	Valid
	Y.5	0,793	0,154	Valid
GayaHidup (Z)	Y.1	0,909	0,154	Valid
	Y.2	0,884	0,154	Valid
	Y.3	0,824	0,154	Valid

B. Uji Realibilitas

No	Variabel	Cronbach's Alpha	N Of Items
1	Harga (X ₁)	0,778	6
2	Kualitas Pelayanan (X ₂)	0,829	5
3	Keputusan Pembelian (Y)	0,840	5

4	Gaya Hidup (Z)	0,842	3
---	----------------	-------	---

C. Uji Asumsi Klasik

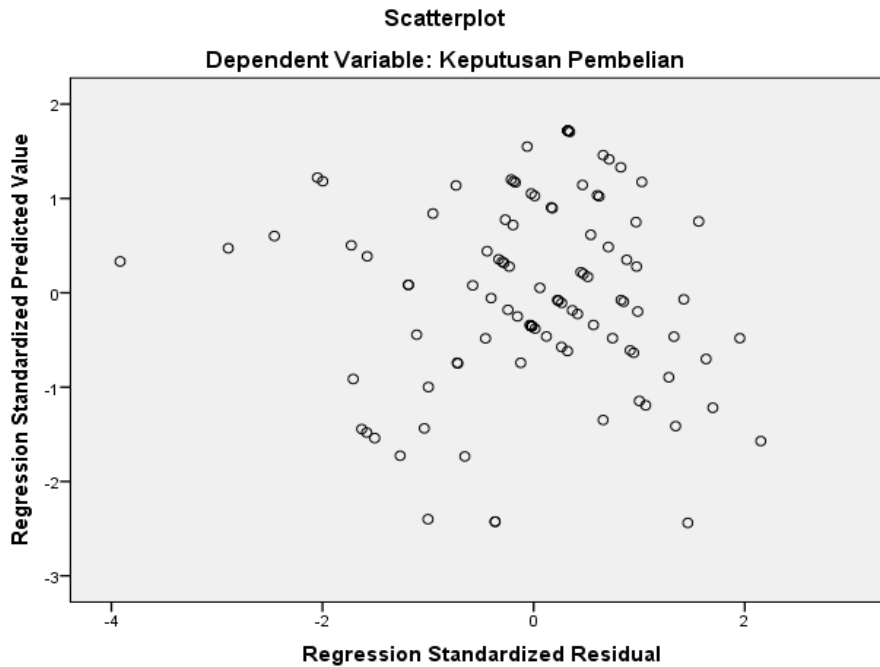
1. Uji Normalitas

		Unstandardized Residual
N		114
Normal Parameters ^{a,b}	Mean	.0000000
	Std. Deviation	1.63679529
	Absolute	.119
Most Extreme Differences	Positive	.053
	Negative	-.119
	Kolmogorov-Smirnov Z	1.270
Asymp. Sig. (2-tailed)		.079

2. Uji Multikolonieritas

Model	Collinearity Statistics	
	Tolerance	VIF
(Constant)		
1 Harga	.538	1.858
kualitas pelayanan	.587	1.704
gaya hidup	.739	1.354

3. Uji Heteroskedastisitas



4. Uji Autokorelasi

Model	R	R Square	Adjusted R Square	Std. Error of the Estimate	Durbin-Watson
1	.794 ^a	.630	.620	1.659	1.998

D. Uji Hipotesis

1. Uji Regresi Linear Berganda

Model	Unstandardized Coefficients		Standardized Coefficients	T	Sig.
	B	Std. Error	Beta		
1 (Constant)	2.406	1.433		1.679	.096
Harga	.286	.084	.253	3.405	.001
kualitas pelayanan	.596	.073	.609	8.184	.000

2. Uji Moderated Regression Analysis (MRA)

Model	Unstandardized Coefficients		Standardized Coefficients	T	Sig.)
	B	Std. Error	Beta		
1 (Constant)	1.735	1.503		1.154	.251
Harga	.265	.086	.235	3.077	.003
kualitas pelayanan	.646	.073	.660	8.911	.000
gaya hidup	.003	.084	.002	.030	.976
X1_Z	.685	.220	.277	3.112	.002
X2_Z	.696	.206	.299	3.387	.001

3. Uji Koefisien Determinasi (R^2)

Model	R	R Square	Adjusted R Square	Std. Error of the Estimate
1	.794 ^a	.630	.623	1.652

Mode l	R	R Square	Adjusted R Square	Std. Error of the Estimate	Durbin-Watson
1	.817 ^a	.668	.653	1.587	2.045

4. Uji Parsial (Uji-t)

Model	Unstandardized Coefficients		Standardized Coefficients	T	Sig.
	B	Std. Error	Beta		
1 (Constant)	2.406	1.433		1.679	.096
Harga	.286	.084	.253	3.405	.001
kualitas pelayanan	.596	.073	.609	8.184	.000

Model	Unstandardized Coefficients		Standardized Coefficients	T	Sig.)	
	B	Std. Error	Beta			
1	(Constant)	1.735	1.503		1.154	.251
	Harga	.265	.086	.235	3.077	.003
	kualitas pelayanan	.646	.073	.660	8.911	.000
	gaya hidup	.003	.084	.002	.030	.976
	X1_Z	.685	.220	.277	3.112	.002
	X2_Z	.696	.206	.299	3.387	.001

DAFTAR RIWAYAT HIDUP



Nurafni Annisa, lahir di Sinjai pada tanggal 10 Desember 2000, anak dari pasangan Muh. Nasir dan Fatma. Penulis merupakan putri ketiga dari lima bersudara. Penulis mulai menempuh pendidikan tahun 2007 di SDN 87 Sinjai Barat. Tahun 2013 melanjutkan pendidikan di SMPN 1 Sinjai Barat selama 3 tahun. Kemudian tahun 2015 penulis melanjutkan pendidikan di SMAN 1 Sinjai Barat dan dinyatakan lulus tahun 2018. Setelah mendaftarkan diri di berbagai Universitas, penulis akhirnya lulus di prodi Manajemen pada Fakultas Ekonomi dan Bisnis Islam, Universitas Islam Negeri Alauddin Makassar sejak 2018 sampai 2022.

Sebagai salah satu mahasiswa perantau dari kabupaten Sinjai, penulis memilih untuk mengambil kesibukan dengan bergabung dalam organisasi yaitu himpunan mahasiswa bidikmisi. Penulis juga sempat bergabung pada salah satu sanggar seni yang ada di Fakultas Ekonomi dan Bisnis Islam, menjalani salah satu kewajiban setiap mahasiswa yaitu Kuliah Kerja Nyata (KKN) selama kurang lebih 45 hari lamanya. Terlepas dari semua kesibukan penulis, proses perkuliahan telah dilalui dengan semaksimal mungkin dan telah menyelesaikan skripsi yang berjudul **“Pengaruh Harga dan Kualitas Pelayanan terhadap Keputusan Pembelian Mukena Igcollection.mks dengan Gaya Hidup sebagai Variabel Moderasi (Pada Segmen Ibu Rumah Tangga)”** untuk memperoleh gelar Sarjana Manajemen.

