

**Rasio Tingkat Kesehatan Bank Dan Pengaruhnya Terhadap  
Profitabilitas Bank Umum Syariah**

**(Periode 2016-2020)**



**SKRIPSI**

Diajukan Untuk Memenuhi Salah Satu Syarat Untuk Memperoleh Gelar Sarjana  
Perbankan Syariah (S.E) Jurusan Perbankan Syariah  
pada Fakultas Ekonomi dan Bisnis Islam

UIN Alauddin Makassar

Oleh:

**Surya Ningsih**  
**90500117062**

**JURUSAN PERBANKAN SYARIAH**  
**FAKULTAS EKONOMI DAN BISNIS ISLAM**  
**UIN ALAUDDIN MAKASSAR**

**2022**

## PERNYATAAN KEASLIAN SKRIPSI

Saya yang bertanda tangan dibawah ini:

Nama : Surya Ningsih  
NIM : 90500117062  
Tempat/ Tgl Lahir : Bulukumba, 14 Mei 2000  
Jurusan : Perbankan Syariah  
Fakultas/Program : Ekonomi dan Bisnis Islam/ Strata Satu (S1)  
Alamat : Tamalaju, Kecamatan Kajang, Desa Bonto Rannu  
Judul : Rasio Tingkat Kesehatan Bank dan Pengaruhnya Terhadap Profitabilitas Bank Umum Syariah (Periode 2016-2020)

Dengan ini menyatakan secara sungguh dan penuh kesadaran bahwa Skripsi ini benar-benar karya penulis sendiri. Jika dikemudian hari terbukti bahwa merupakan duplikat, tiruan, plagiasi, dan atau dibuat oleh orang lain, sebagian atau seluruhnya, maka skripsi dan gelar yang diperoleh karenanya batal demi hukum.

Gowa,.....2022

Penyusun,



Surya Ningsih  
90500117062



KEMENTERIAN AGAMA  
UNIVERSITAS ISLAM NEGERI ALAUDDIN MAKASSAR  
FAKULTAS EKONOMI DAN BISNIS ISLAM

Kampus I : Jl. Sultan Alauddin No. 63 Makassar ☎ (0411) 864924, Fax: 864923  
Kampus II : Jl. H.M. Yasin Limpo Romangpolong – Gowa . ☎ 424835, Fax424836

PENGESAHAN SKRIPSI

Skripsi yang berjudul “Rasio Tingkat Kesehatan Bank Dan Pengaruhnya Terhadap Profitabilitas Bank Umum Syariah (Periode 2016-2022)” yang disusun oleh Surya Ningsih, NIM: 90500117062, Mahasiswi Jurusan Perbankan Syariah pada Fakultas Ekonomi dan Bisnis Islam Universitas Islam Negeri Alauddin Makassar, telah diuji dan dipertahankan dalam sidang Munaqasyah yang diselenggarakan pada hari Senin tanggal 21 Maret 2022, dan dinyatakan telah diterima sebagai salah satu syarat memperoleh gelar Sarjana Ekonomi Islam pada Fakultas Ekonomi dan Bisnis Islam, Jurusan Perbankan Syariah.

Gowa, 27 Juli 2022

DEWAN PENGUJI

Ketua : Prof. Dr. H. Abustani Ilyas, M.Ag.  
Sekertaris : Dr. Hj. Rahmawati Mui, M.Ag.  
Pembimbing I : Prof. Dr. H. Muslimin Kara, M.Ag  
Pembimbing II : Muhlis, S.E., M.E.  
Penguji I : Dr. Sudirman, SE., M.Si  
Penguji II : Ismawati, SE., M.Si

(.....)  
(.....)  
(.....)  
(.....)  
(.....)  
(.....)

Diketahui Oleh :

Dekan Fakultas Ekonomi dan Bisnis Islam  
Universitas Islam Negeri Alauddin Makassar



Prof. Dr. H. Abustani Ilyas, M.Ag  
NIP. 1966130 199303 1 003

## KATA PENGANTAR

*Assalamu Alaikum Warohmatullahi Wabarakatuh*

Alhamdulillah segala puji dan syukur atas kehadiran Allah Swt. yang telah memberi penulis kesehatan, rezeki, karunia dan nikmat yang melimpah sehingga penulis dapat menyelesaikan skripsi dengan judul “Rasio Tingkat Kesehatan Bank dan Pengaruhnya terhadap Profitabilitas Bank Umum Syariah (Periode 2016-2020)”. Selanjutnya, semoga haturan shalawat masih senantiasa tercurahkan kepada Rasulullah Muhammad Saw. yang telah mengantarkan ummatnya pada poros jalan yang lurus dan semoga Beliau masih menjadi suri tauladan atas setiap tutur, sikap, dan sifat dalam menjalani kehidupan kita sebagai seorang manusia yang syarat dengan keimanan, keilmuan, dan pengalaman.

Penyusunan skripsi ini bertujuan untuk memenuhi salah satu persyaratan guna mencapai gelar sarjana di Jurusan Perbankan Syariah pada Fakultas Ekonomi dan Bisnis Islam Universitas Islam Negeri Alauddin Makassar.

Secara khusus, penulis menyampaikan terima kasih yang sebesar-besarnya kepada kedua orang tua tercinta Ayahanda Anwar dan Ibunda Jumarni yang telah bekerja keras dan mendidik penulis dengan sepenuh hati dalam buaian kasih sayang.

Dalam proses penyelesaian skripsi ini penulis mengalami banyak hambatan dan kesulitan, berkat adanya bantuan dari berbagai pihak sehingga penulis mampu melewati segala hambatan dan kesulitan tersebut. Pada kesempatan ini, izinkan penulis untuk mengucapkan rasa terima kasih dengan teriringi doa semoga menjadi amal ibadah dan mendapat balasan dari Allah Swt. kepada:

1. Bapak Prof. Dr. Hamdan Juhanis selaku Rektor Universitas Islam Negeri Alauddin Makassar.
2. Bapak Prof. Dr. H. Abustani Ilyas, M.Ag selaku Dekan Fakultas Ekonomi dan Bisnis Islam Universitas Islam Negeri Alauddin Makassar.

3. Ibu Ismawati, SE.,M.Si selaku Ketua Jurusan Perbankan Syariah sekaligus sebagai Penguji II yang telah memberikan arahan dan nasihat selama penulis menempuh pendidikan.
4. Bapak Dr. Sudirman, SE.,MSi selaku Sekertaris Jurusan Perbankan Syariah, sekaligus sebagai Penguji I yang selalu meluangkan waktunya untuk memberikan arahan, saran dalam penyelesaian skripsi ini.
5. Bapak Prof. Dr. H. Muslimin Kara, M.Ag selaku Pembimbing I telah memberikan koreksi dan masukannya serta ilmu dalam proses perbaikan skripsi ini.
6. Bapak Muhlis, S.E., M.E. selaku Pembimbing II yang selalu meluangkan waktunya untuk memberikan arahan, saran dan bimbingan selama penyusunan dan penyelesaian skripsi ini.
7. Bapak dan Ibu Dosen Fakultas Ekonomi dan Bisnis Islam yang telah memberikan ilmu dan nasehat selama proses belajar mengajar di bangku perkuliahan.
8. Seluruh staff bagian akademik, tata usaha, jurusan dan perpustakaan Fakultas Ekonomi dan Bisnis Islam. Penyusun berterima kasih atas bantuannya dalam pengurusan dan pelayanan akademik dan administrasi.
9. Untuk keluarga, khususnya orang tua, dan Terkhusus untuk adik saya terima kasih sudah di repotkan selama proses penyusunan skripsi, serta sepupu dan seluruh keluarga yang belum sempat disebutkan satu persatu. Terima kasih atas dukungan dan motivasi kalian.
10. Untuk Sahabat saya Iryani yang telah menemani saya mulai penyusunan proposal sampai saat ini.
11. Seluruh penghuni grup jocan (iryani, Ikki, Ayu, Unni, Nunung, Ifah, dan Kiki) yang telah kebersamai dan menyebar tawa dari awal perkuliahan semester satu hingga saat ini.
12. Teman-teman angkatan 2017 pada Jurusan Perbankan Syariah yang telah menjadi teman seperjuangan selama menempuh proses pendidikan di Fakultas Ekonomi dan Bisnis Islam Universitas Islam Negeri Alauddin Makassar.

13. Semua pihak yang tidak dapat penulis sebutkan satu persatu yang telah banyak membantu penulis selama ini.

Dalam penyusunan skripsi ini, penulis menyadari banyak kelemahan dan kekurangan dari berbagai sisi. Oleh karena itu, penulis memohon maaf dan mengharapkan kritik dan saran yang sifatnya membangun untuk kesempurnaan penulisan ini.

Gowa,..... 2022

Penulis,



Surya Ningsih  
90500117062

UNIVERSITAS ISLAM NEGERI  
**ALAUDDIN**  
M A K A S S A R

## DAFTAR ISI

HALAMAN SAMBUNG .....	i
PENGESAHAN SKRIPSI .....	ii
PERNYATAAN KEASLIAN SKRIPSI .....	iii
KATA PENGANTAR .....	iv
DAFTAR ISI .....	v
DAFTAR TABEL .....	vii
DAFTAR GAMBAR .....	viii
ABSTRAK .....	ix
<b>BAB I PENDAHULUAN</b> .....	
A. Latar Belakang .....	1
B. Rumusan Masalah .....	8
C. Hipotesis Penelitian .....	8
D. Definisi Operasional .....	12
E. Penelitian Terdahulu .....	16
F. Tujuan dan Manfaat Penelitian .....	25
<b>BAB II TINJAUAN PUSTAKA</b> .....	
A. Landasan Teori .....	27
1. <i>Signalling Theory</i> .....	27
a. <i>Pengertian Signalling Theory</i> .....	27
2. Kesehatan Bank .....	28
3. <i>Capital Adequacy Ratio</i> .....	29
a. <i>Pengertian Capital Adequacy Ratio</i> .....	29
b. <i>Capital Adequacy Ratio</i> dalam Perspektif Islam .....	33
4. <i>Financing to Deposit Ratio</i> .....	34
a. <i>Pengertian Financing to Deposit Ratio</i> .....	34
b. <i>Financing to Deposit Ratio</i> dalam Perspektif Islam .....	36
5. Biaya Operasional terhadap Pendapatan Operasional .....	38
a. <i>Pengertian Biaya Operasional terhadap Pendapatan Operasional</i> .....	38
b. <i>Biaya Operasional terhadap Pendapatan Operasional</i> dalam Perspektif Islam .....	38
6. Profitabilitas .....	39
a. <i>Pengertian Profitabilitas</i> .....	39

b. Profitabilitas dalam pandangan Islam .....	41
7. Teori Bank Syariah .....	42
a. Pengertian Bank Syariah .....	42
b. Fungsi dan Peranan Bank Syariah .....	44
c. Landasan hukum Bank Syariah .....	45
B. Hubungan Antar Variabel .....	47
C. Kerangka Berpikir .....	4
<b>BAB III METODE PENELITIAN .....</b>	
A. Jenis dan Lokasi Penelitian .....	49
B. Pendekatan Penelitian .....	50
C. Populasi Dan Sampel .....	50
D. Jenis dan Sumber Data .....	52
E. Metode Pengambilan .....	53
F. Teknik Pengolahan Data .....	53
<b>BAB IV HASIL DAN PEMBAHASAN .....</b>	
A. Gambaran Umum Perusahaan .....	60
B. Deskripsi Data .....	70
C. Teknik Analisis Data .....	74
D. Pembahasan Penelitian .....	83
<b>BAB V PENUTUP .....</b>	
A. Kesimpulan .....	89
B. Saran .....	90
<b>DAFTAR PUSTAKA .....</b>	<b>91</b>
<b>LAMPIRAN .....</b>	<b>99</b>
<b>RIWAYAT HIDUP .....</b>	<b>111</b>



## DAFTAR TABEL

Tabel 1 Kinerja Keuangan Bank Umum Syariah .....	4
Tabel 1.2 Ringkasan Hipotesis Penelitian .....	12
Tabel 1.3 Penelitian Terdahulu .....	16
Tabel 3.1 Daftar Bank Umum Syariah .....	51
Tabel 3.2 Kriteria Penentuan Sampel .....	52
Tabel 3.3 Daftar Sampel Bank Umum Syariah .....	52
Tabel 4.1 Daftar Tingkat Kesehatan Bank .....	70
Tabel 4.2 Data Pertumbuhan Profitabilitas .....	73
Tabel 4.4 Hasil Uji Normalitas - One Sample Kolmogorov-Smirnov One-Sample Kolmogorov-Smirnov Test .....	74
Tabel 4.5 Hasil Uji Multikolinearitas .....	76
Tabel 4.6 Hasil Uji Heterokedastisitas - Uji Glejser .....	77
Tabel 4.7 Hasil Uji Analisis Linier Berganda .....	78
Tabel 4.8 Hasil uji Koefisien Determinasi (R <sup>2</sup> ) .....	79
Tabel 4.9 Hasil Uji F .....	80
Tabel 4.10 Hasil Uji Parsial (Uji t) .....	81



## DAFTAR GAMBAR

Gambar 2.1 Kerangka Berpikir .....	47
Gambar 4.3 Hasil Uji Normalitas – Normal Probability Plot .....	79



## ABSTRAK

**Nama Penyusun : Surya Ningsih**  
**Nim : 90500117062**  
**Jurusan : Perbankan Syariah**  
**Judul : Rasio Tingkat Kesehatan Bank Dan Pengaruhnya Terhadap Profitabilitas Bank Umum Syariah (Periode 2016-2020)**

---

Tujuan penelitian ini adalah untuk mengetahui rasio tingkat kesehatan bank yang berpengaruh terhadap Profitabilitas Bank Umum Syariah di Indonesia periode 2016-2020. Penelitian ini penting dilakukan karena peneliti ingin mengetahui rasio tingkat kesehatan pada Bank Umum Syariah di berada Indonesia.

Penelitian ini menggunakan metode penelitian kuantitatif dengan menggunakan metode pengumpulan data sekunder yaitu dengan laporan tahunan yang diperoleh dari website resmi bank. Populasi dalam penelitian ini adalah 14 Bank Umum Syariah tahun 2016-2020. Teknik pengambilan sampel menggunakan metode *purposive sampling* dengan kriteria Bank Umum Syariah dan diperoleh sampel penelitian sebanyak 6 di Bank Umum Syariah. Variabel penelitian ini menggunakan dua variabel yaitu variabel dependen dan variabel independen. Untuk variabel dependen (Y) dari penelitian ini adalah ROA. Untuk variabel independen (X) meliputi: Capital Adequacy Ratio (X1), Financing to Deposit Ratio (X2), Biaya Operasional Pendapatan Operasional (X3). Untuk metode analisis data dengan menggunakan model regresi linier berganda. Sedangkan untuk olah data dengan menggunakan program SPSS 25.

Dengan menggunakan metode diatas, hasil penelitian ini berdasarkan analisis uji t menunjukkan bahwa BOPO berpengaruh positif signifikan terhadap Retrun On Asset pada Bank Umum Syariah periode 2016-2020. Sementara CAR tidak berpengaruh dan tidak signifikan terhadap Retrun On Asset pada Bank Umumnya Syariah di Indonesia periode 2016-2020, dan FDR berpengaruh akan tetapi tidak signifikan terhadap Retrun On Asset pada Bank Umumnya Syariah di Indonesia periode 2016-2020.

**Kata Kunci : CAR, FDR, BOPO, dan Profitabilitas**

# **BAB 1**

## **PENDAHULUAN**

### ***A. Latar Belakang***

Seiring dengan adanya perkembangan zaman saat ini, yang kian hari semakin modern maka bank juga dituntut untuk meningkatkan eksistennya, dan dengan melihat keadaan sekarang, beberapa pandangan masyarakat menurun terhadap bank, maka layak dilakukan untuk melakukan penilaian terhadap kesehatan bank, agar kepercayaan masyarakat memperoleh keyakinan bisa kembali menempatkan dananya di bank. Kenaikan nilai saham dan meningkatnya dana pihak ketiga merupakan salah satu faktor untuk meningkatkan kepercayaan masyarakat kepada bank yang bersangkutan. Kepercayaan dan loyalitas pemilik dana terhadap bank merupakan salah satu indikator yang menguntungkan pihak manajemen untuk menyusun strategi bisnis yang baik.

Tingkat kesehatan suatu bank dapat dilihat dari beberapa indikator. Salah satu indikator penting yang dijadikan dasar penilaian adalah laporan keuangan bank yang bersangkutan. Dengan adanya laporan keuangan yang akan dihitung oleh seluruh rasio keuangan yang selalu dijadikan sebagai dasar penilaian tingkat kesehatan suatu bank.

Dengan adanya beberapa aturan kesehatan bank tersebut, maka perbankan diharapkan agar selalu dalam kondisi sehat, dengan begitu bank tidak akan merugikan masyarakat yang berhubungan dengan perbankan. Kesehatan bank dapat diartikan sebagai kemampuan suatu bank untuk melakukan kegiatan operasional perbankan secara normal dan mampu memenuhi semua kewajibannya

dengan baik dengan cara-cara yang sesuai dengan peraturan perbankan yang berlaku (Syakhrun dkk,2019).

Pada era ini, sistem ekonomi keuangan yang dilandaskan Syariah di Indonesia maju dan berkembang dengan sangat pesat. Indonesia merupakan negara dengan penduduk muslim terbesar di dunia. Sebagai Negara yang mayoritasnya penduduk beragama muslim, tentunya hal ini akan mendorong peningkatan kerja Industri Syariah, termasuk di dalamnya adalah perbankan syariah. Maka tidak heran, jika akhirnya banyak bank konvensional yang memulai memperlebar sayap bisnisnya ke institusi syariah ataupun Unit Usaha Syariah (UUS). Serta beberapa bank syariah juga sudah mencatatkan sahamnya di Bursa Efek Indonesia (BEI).

Bank syariah merupakan bank yang kegiatannya dalam menghimpun, menyalurkan, serta memberikan dana berpacu pada hukum Islam yang dalam kegiatannya tidak memberikan bunga. Bank syariah merupakan suatu lembaga keuangan yang kegiatannya sama dengan bank konvensional, akan tetapi bank syariah beroperasi berlandaskan prinsip syariah, oleh sebab itu bank syariah tidak menerapkan riba atau tidak melakukan transaksi yang berlawanan dengan prinsip-prinsip syariah. Larangan untuk mengoperasikan riba juga telah di sebutkan ayat dalam Q.S An-Nisaa' ayat 161 di bawah ini:

وَأَخْذِهِمُ الرِّبَا وَقَدْ نُهُوا عَنْهُ وَأَكْلِهِمْ أَمْوَالَ النَّاسِ بِالْبَاطِلِ وَأَعْتَدْنَا لِلْكَافِرِينَ مِنْهُمْ عَذَابًا أَلِيمًا  
١٦

Terjemahan:

“Melakukan riba, padahal sungguh mereka telah dilarang darinya; dan memakan harta orang dengan cara tidak sah (batil). Kami sediakan untuk orang-orang kafir di antara mereka azab yang sangat pedih”  
(Kemenag, 2019)

Sejalan dengan rencana yang akan di lakukan oleh Bank Indonesia yang akan di lakukan dalam waktu dekat ini yang akan menerbitkan instrumen sukuk Bank Indonesia yang dapat dijadikan sebagai alternatif pembiayaan yang dilakukan di pasar keuangan syariah. Bahkan dengan sukuk ini, yang dapat diperdagangkan kembali yang akan menjadi solusi untuk jangka pendek, dalam hal ini adalah kebutuhan likuiditas perbankan, baik dari Sertifikat Bank Indonesia Syariah (SBIS) maupun Fasilitas Bank Indonesia Syariah (FASBIS). Pertumbuhan dan berkembangnya sistem keuangan Islam yang ada di Indonesia dapat dilihat dan didengar di berbagai media sosial dengan menjamurnya kegiatan yang berbasis syariah di Indonesia. Lembaga perbankan yang berada di Indonesia di harapkan untuk mengeoperasikan sistem yang berlandaskan sesuai dengan prinsip-prinsip Syariah.

Laporan perkembangan keuangan syariah Otoritas Jasa Keuangan pada tahun 2016 menjelaskan bahwa pertumbuhan dan perkembangan perbankan syariah berada pada fase positif, yang berarti perkembangan perbankan syariah di Indonesia mengalami peningkatan. Setelah beberapa tahun mengalami perlambatan pertumbuhan. Akan tetapi, Otoritas Jasa Keuangan tetap optimis dalam melihat situasi perkembangan perekonomian ke depannya, dalam hal ini prospek perkembangan jasa keuangan nasional termasuk di dalamnya adalah perbankan syariah. Otoritas Jasa Keuangan (OJK) berharap bahwa perbankan syariah di Indonesia dapat dijadikan acuan dalam bisnis yang berbasis syariah, yang memiliki manfaat bagi perkembangan dan pertumbuhan jasa keuangan serta menjadikan sebagai referensi keuangan syariah di dunia (OJK, 2017).

**Tabel 1**  
**Kinerja Keuangan Bank Umum Syariah**

Indikator	Tahun				
	2016	2017	2018	2019	2020
CAR (%)	16,63	17,91	20,39	20,59	21,64
ROA (%)	0,63	0,63	1,28	1,73	1,40
FDR (%)	85,99	79,65	78,53	77,91	76,36
BOPO (%)	96,22	94,91	89,18	84,45	85,55
Rentabilitas/Profitability (%)	0,68	0,67	1,42	1,92	1,46

Sumber: (Statistik Perbankan Syariah, 2021)

Berdasarkan Pada data empiris pada table 1 di atas, dapat dilihat terdapat gap yang tidak sesuai dengan teori yang ada. Nilai CAR pada tahun 2016 ke 2017 naik dari 16,63% menjadi 17,91 % namun ROA tidak mengalami penurunan maupun kenaikan hal ini bertentangan dengan teori yang menyatakan bahwa CAR memiliki pengaruh positif terhadap ROA. Nilai rasio Biaya Operasional Pendapatan Operasional (BOPO) turun dari 96,22 % menjadi 85,55% namun tidak didukung dengan naik turun nilai ROA selama tiga (3) terakhir yaitu pada tahun 2017 yaitu 0,63% naik pada tahun 2018 menjadi 1,28% , pada 2019 yaitu 1,73 % juga mengalami kenaikan sebanyak 0,45 % namun kembali turun pada tahun 2020 menjadi 1,45% ROA mengalami penurunan sebanyak 0,33 %, sedangkan tingkat intermediasi yang di tunjukkan oleh *Financing to Deposit Ratio* ( FDR) mengalami penurunan setiap tahunnya.

Kesehatan dan ketahanan perbankan dalam menghadapi krisis menjadi fokus Bank Indonesia, semenjak tanggal 31 Desember 2013 yang di alihkan kepada Otoritas Jasa Keuangan (OJK) sebagai pengawas perbankan Indonesia. Sebagai bentuk perhatian terhadap kesehatan bank, Bank Indonesia (BI), telah mengeluarkan kebijakan penilaian tingkat kesehatan bank pada tanggal 25 Oktober 2011 dengan mengeluarkan Peraturan Bank Indonesia No.13/PBI/2011. Peraturan baru merupakan penyempurnaan dari Metode CAMELS sebelumnya digunakan, metode baru ini ditetapkan oleh Bank Indonesia merupakan metode pendekatan risiko yakni *Risk-based Bank Rating*. Metode *Risk-based Bank Rating* (RBRB) merupakan metode yang terdiri dari empat faktor penilaian yakni *Risk Profile*, *Good Corporate Governance (GCG)*, *Earning*, dan *Capita* (Andry, 2016).

Rasio tingkat kesehatan suatu bank juga dapat dilihat dari kinerja keuangan. Salah satu indikator yang paling tepat untuk mengukur kinerja keuangan suatu perusahaan adalah dari rasio profitabilitas. Perbankan syariah yang beroperasi di Indonesia berlomba-lomba untuk mencapai tingkat keuntungan yang maksimal karena semakin tinggi profitabilitas perusahaan, maka semakin baik pula kinerja keuangan perusahaan tersebut. Rasio yang biasa yang digunakan untuk mengukur kinerja profitabilitas salah satunya adalah *Return On Asset (ROA)*.

Untuk mengurangi risiko yang terjadi dari masalah pembiayaan, maka bank menyediakan dana untuk keperluan pengembangan usaha dan menampung risiko kerugian dana yang diakibatkan oleh kegiatan operasi bank yang disebut *Capital Adequacy Ratio (CAR)*. Semakin tinggi CAR, maka semakin besar pula kemampuan bank dalam meminimalisir risiko pembiayaan yang terjadi dengan



besarnya cadangan dana yang diperoleh dari perbandingan modal dan Aktiva Tertimbang Menurut Risiko (ATMR) (Lidyah, 2016).

Sementara itu, faktor lain yang juga mempengaruhi profitabilitas suatu bank adalah *Financing to Deposit Ratio* (FDR) merupakan rasio yang digunakan untuk mengukur likuiditas suatu bank dalam membayar kembali penarikan dana yang dilakukan deposan dengan mengandalkan pembiayaan yang diberikan sebagai sumber likuiditasnya, yaitu dengan cara membagi jumlah pembiayaan yang diberikan oleh bank terhadap Dana Pihak Ketiga (DPK). Semakin tinggi *Financing to Deposit Ratio* (FDR) maka semakin tinggi dana yang disalurkan ke Dana Pihak Ketiga (DPK). Dengan penyaluran Dana Pihak Ketiga (DPK) yang besar maka pendapatan bank *Return on Asset* (ROA) akan semakin meningkat, sehingga *Financing to Deposit Ratio* (FDR) berpengaruh positif terhadap *Return on Asset* (ROA).

Biaya Operasional terhadap Pendapatan Operasional (BOPO) juga merupakan salah satu faktor yang mempengaruhi profitabilitas suatu bank. Rasio BOPO digunakan untuk mengukur tingkat efisiensi dan kemampuan bank dalam melakukan kegiatan operasinya. Mengingat kegiatan utama bank pada prinsipnya adalah bertindak sebagai perantara, yaitu menghimpung dan menyalurkan dana masyarakat, maka biaya dan pendapatan operasional bank didominasi oleh biaya bunga dan hasil bunga.

*Return On Aset* (ROA) merupakan indikator kemampuan perbankan untuk memperoleh laba atas sejumlah aset yang dimiliki oleh bank. ROA dapat diperoleh dengan cara menghitung rasio antara laba setelah pajak dengan total

aktiva (*Net Income* dibagi Total Asset). Berdasarkan Peraturan Menteri Nomor: 35.3/Per/M.Kukm/X/2007 tentang Penilaian Kesehatan Koperasi dan Jasa Keuangan Syariah dan Unit Jasa Keuangan Syariah Koperasi Indonesia bahwa *Rentabilitas Asset* adalah kemampuan aktiva yang digunakan dalam menghasilkan Sisa Hasil Usaha.

*Return On Asset* (ROA) penting dalam mengukur profitabilitas suatu bank, dimana menggambarkan kemampuan suatu bank dalam memperoleh laba secara keseluruhan. Maka faktor utama yang mempengaruhi profitabilitas bank menurut Machfoedz (1999) adalah manajemen. Yaitu seluruh manajemen suatu bank, salah satunya baik yang mencakup manajemen permodalan (CAR), manajemen umum, manajemen rentabilitas (BOPO), dan manajemen likuiditas (LDR) pada akhirnya akan mempengaruhi dan bermuara pada perolehan laba (profitabilitas) perusahaan perbankan (Defri, 2012).

Dari hasil penelitian terdahulu yang dilakukan Syakhrun, ddk (2019) menunjukkan hasil bahwa hasil pengujian menunjukkan bahwa CAR, BOPO dan NPF berpengaruh negatif terhadap profitabilitas bank umum syariah di Indonesia. Sedangkan FDR berpengaruh positif terhadap profitabilitas bank umum syariah di Indonesia. Namun, hal berbeda dengan penelitian yang dilakukan oleh Aniatun Aninda, dan Diansyah (2019) menunjukkan hasil bahwa Hasil penelitian membuktikan variabel CAR berpengaruh negatif dan tidak signifikan terhadap ROA, variabel NPF berpengaruh negatif dan tidak signifikan terhadap ROA, FDR berpengaruh negatif dan tidak signifikan terhadap ROA sedangkan variabel BOPO berpengaruh negatif dan signifikan terhadap ROA Bank Umum Syariah

(BUS). Dari perbedaan hasil penelitian tersebut perlu untuk diteliti sebab masih perbedaan hasil yang di peroleh oleh peneliti-peneliti terdahulu.

Berdasarkan uraian di atas maka penulis tertarik melakukan penelitian dengan judul “ **Rasio Tingkat Kesehatan Bank Dan Pengaruhnya Terhadap Profitabilitas Bank Umum Syariah Periode 2016-2020**”.

### **B. Rumusan Masalah**

Dari latar belakang yang dijelaskan di atas, maka perumusan masalah dalam penelitian ini adalah:

1. Apakah Peningkatan rasio CAR berpengaruh terhadap Profitabilitas Bank Umum Syariah di Indonesia?
2. Apakah Peningkatan rasio FDR berpengaruh terhadap Profitabilitas Bank Umum Syariah di Indonesia?
3. Apakah Peningkatan rasio BOPO berpengaruh terhadap Profitabilitas Bank Umum Syariah di Indonesia?

### **C. Hipotesis Penelitian**

Hipotesis merupakan jawaban terhadap masalah penelitian yang secara teoritis dianggap paling mungkin dan paling tinggi tingkat kebenarannya (Adzimah, 2017:26).

Hipotesis yang peneliti ajukan dalam penelitian ini antara lain:

#### **1. Pengaruh Capital Adequacy Ratio (CAR) terhadap peningkatan (ROA) Profitabilitas Industri Bank Syariah**

Rasio CAR merupakan indikator untuk menilai kemampuan bank dalam menutup penurunan aktiva yang disebabkan kerugian yang diderita

bank, sehingga dapat disimpulkan bahwa besar kecilnya rasio CAR ditentukan oleh kemampuan bank dalam menghasilkan laba serta pengalokasian dana pada aktiva bank tersebut. Rasio keuangan CAR yang digunakan untuk memprediksi kebangkrutan, menurut Kurniasari (2013) mengemukakan bahwa rasio CAR yang terlalu rendah memungkinkan investasi pada aktiva berisiko tidak dapat ditutup dengan modal bank sendiri, kemudian Ismawati (2015) mengemukakan bahwa *Capital Adequacy Ratio* (CAR) berpengaruh tidak signifikan terhadap Peningkatan Profitabilitas Industri Bank Syariah perbankan dan mempunyai koefisien positif 0,166 yang artinya semakin tinggi rasio CAR kemungkinan bank mengalami kondisi bermasalah akan semakin kecil.

$H_0: \mu \leq \text{CAR}$  tidak berpengaruh terhadap peningkatan ROA

$H_a: \mu > 0 = \text{CAR}$  berpengaruh terhadap ROA apabila nilai t terhitung lebih besar dari t table dan nilai signifikansinya lebih kecil dari 0.05 maka  $H_a$  diterima dan  $H_0$  ditolak.

**X1: CAR berpengaruh signifikan terhadap Peningkatan Profitabilitas (ROA) Industri Bank Syariah.**

## **2. Pengaruh Financing to Deposit Ratio (FDR) terhadap Peningkatan Profitabilitas (ROA) Industri Bank Syariah**

Menurut Dendawijaya (2009:117), *Financing to Deposit Ratio* (FDR) menyatakan seberapa jauh kemampuan bank dalam membayar kembali penarikan dana yang dilakukan deposan dengan mengandalkan kredit/pembiayaan yang diberikan sebagai sumber likuiditasnya. Semakin

tinggi rasio tersebut memberikan indikasi semakin rendahnya kemampuan likuiditas bank yang bersangkutan, dengan kata lain rasio ini juga merupakan indikator kerawanan dan kemampuan dari suatu bank. Sebagai praktisi perbankan menyepakati bahwa batas aman dari FDR suatu bank adalah sekitar 80%. Namun, batas toleransi berkisar antara 85% dan 100%. Rasio FDR ini digunakan untuk membandingkan antara jumlah pembiayaan yang diberikan oleh bank dengan dana pihak ketiga yang diterima oleh bank sehingga dapat menggambarkan kemampuan bank tersebut dalam hal mengukur kemampuan likuiditas bank. Oleh karena itu, bank harus memperhatikan jumlah likuiditas yang tepat karena terlalu banyak likuiditas maka akan mengurangi tingkat pendapatan dan apabila terlalu sedikit maka bank akan berpotensi meminjam dana yang mengakibatkan meningkatkan biaya dana dan menurunkan profitabilitas. Penelitian yang dilakukan oleh Sholikati (2018) yang menggunakan 11 bank umum syariah dengan periode selama 6 tahun dan menghasilkan data FDR berpengaruh negatif dan tidak signifikan terhadap Peningkatan Profitabilitas Industri Bank Syariah, FDR yang semakin rendah tidak dapat digunakan untuk menentukan bahwa bank umum syariah mengalami Peningkatan Profitabilitas Industri Bank Syariah.

$H_0: \mu \leq \text{FDR tidak berpengaruh terhadap peningkatan ROA}$

$H_a: \mu > 0 = \text{CAR berpengaruh terhadap ROA apabila nilai } t \text{ terhitung lebih besar dari } t \text{ table dan nilai signifikansinya lebih kecil dari } 0.05 \text{ maka } H_a \text{ diterima dan } H_0 \text{ ditolak.}$

**X2: FDR berpengaruh signifikan terhadap Peningkatan Profitabilitas (ROA) Industri Bank Syariah**

**3. Pengaruh Beban Operasional terhadap Pendapatan Operasional (BOPO) terhadap Peningkatan Profitabilitas (ROA) Industri Bank Syariah**

Menurut Martono (2010:85), Beban Operasional terhadap Pendapatan Operasional (BOPO) menunjukkan tingkat efisiensi suatu perusahaan antara mengeluarkan beban operasional dan mendapatkan pendapatan operasional. Rasio BOPO juga termasuk kedalam rasio rentabilitas. Rasio ini digunakan untuk mengukur perbandingan biaya operasi yang diperoleh bank. Semakin rasio BOPO, maka semakin baik kondisi bank tersebut. Kurniasari (2013) mengemukakan bahwa semakin tinggi rasio BOPO maka bank semakin tidak efisien dalam mengendalikan biaya operasional terhadap pendapatan operasionalnya, maka semakin besar pula kemungkinan bank mengalami *financial distress*. Yulianto dan Sulistyowati (2012) mengemukakan bahwa rasio BOPO mempunyai nilai prediksi yang rendah dalam menentukan tingkat kesehatan bank. Ismawati (2015) mengemukakan bahwa BOPO berpengaruh tidak signifikan terhadap *financial distress* menandakan bahwa semakin tinggi rasio BOPO, bank semakin tidak efisien dalam mengendalikan biaya operasional terhadap pendapatan operasionalnya, sehingga semakin besar pula kemungkinan bank mengalami Peningkatan Profitabilitas Industri Bank Syariah.

$H_{01} : \mu \leq$  BOPO tidak berpengaruh terhadap peningkatan ROA

$H_{a1}:\mu>0$  BOPO berpengaruh terhadap ROA apabila nilai t terhitung lebih besar dari t table dan nilai signifikansinya lebih kecil dari 0.05 maka  $H_a$  diterima dan  $H_0$  ditolak.

**X3: BOPO berpengaruh signifikan terhadap Peningkatan Profitabilitas (ROA) Industri Bank Syariah**

**Tabel 1.2**  
**Ringkasan Hipotesis Penelitian**

X1	CAR berpengaruh signifikan terhadap Peningkatan Profitabilitas (ROA) Industri Bank Syariah
X2	FDR berpengaruh signifikan terhadap Peningkatan Profitabilitas (ROA) Industri Bank Syariah
X3	BOPO berpengaruh signifikan terhadap Peningkatan Profitabilitas (ROA) Industri Bank Syariah

(Sumber: Data Diolah Peneliti, 2021)

**D. Definisi Operasional**

Definisi operasional variabel adalah segala sesuatu yang ditetapkan peneliti untuk dipelajari sehingga diperoleh informasi tentang data penelitian tersebut. Penelitian ini adalah penelitian kuantitatif untuk mencari hubungan antara variabel independen dan dependen.

Adapun definisi operasional yang terdapat dalam penelitian ini terdiri dari tiga variabel yakni variabel independen dan variabel dependen.

**1. Variabel Dependen (Y)**

Variabel dependen adalah variabel yang dipengaruhi akibat adanya variabel bebas. Dalam penelitian ini yang merupakan variabel dependen adalah Profitabilitas (ROA) Bank Umum Syariah di Indonesia.

### Profitabilitas (ROA)

Profitabilitas sebagai salah satu acuan dalam mengukur besarnya laba menjadi begitu penting untuk mengetahui apakah perusahaan telah menjalankan usahanya secara efisien. Efisiensi sebuah usaha baru dapat diketahui setelah membandingkan laba yang diperoleh dengan aktiva atau modal yang menghasilkan laba tersebut (Dhika, 2010).

Profitabilitas diukur dengan ROA yang mengukur kemampuan manajemen bank dalam memperoleh keuntungan (laba) secara keseluruhan (Lukman, 2005). ROA adalah rasio yang digunakan mengukur kemampuan bank menghasilkan keuntungan secara relatif dibandingkan dengan total assetnya atau ukuran untuk menilai seberapa besar tingkat pengembalian dari asset perusahaan (Rudy, 2000:32). Dalam kerangka penilaian kesehatan bank, Bank Indonesia (BI) akan menentukan bank itu sehat apabila bank memiliki ROA diatas 1,215% menurut SK DIR BI No. 30/12/KEP/DIR dan SEBI No.30/3/UPPB masing-masing tanggal 30 April 1997 (Defri, 2012).

Jumlah modal bank memperngaruhi kemampuan bank memperoleh keuntungan. Untuk mengukur kemampuan bank memperoleh keuntungan dapat digunakan berbagai ukuran, salah satunya adalah *return on asset* (ROA), (Syakhrun, 2019).



$$ROA = \frac{\text{Laba Sebelum Pajak}}{\text{Total Assets}} \times 100 \%$$

## 2. Variabel Independen

Menurut Sugiyono (2016), menjelaskan bahwa variabel independen adalah variabel yang menjadi penyebab adanya atau timbulnya perubahan variabel dependen, disebut juga variabel yang mempengaruhi. Dalam penelitian ini, yang merupakan variabel dependen adalah:

### a. *Capital Adequacy Ratio (CAR)*

*Capital Adequacy Ratio (CAR)* adalah rasio kecukupan modal yang berguna untuk menampung risiko kerugian yang kemungkinan dihadapi bank. CAR menunjukkan sejauh mana bank mengandung risiko (kredit, pernyataan, surat berharga, tagihan) yang ikut dibiayai oleh dana masyarakat.

Semakin tinggi CAR, maka semakin baik kemampuan bank dalam menanggung risiko dari setiap kredit/aktiva produktif yang berisiko. Jika nilai CAR tinggi, maka bank dapat membiayai kegiatan operasional dan memberikan kontribusi yang cukup besar bagi profitabilitas. Peningkatan CAR dapat meningkatkan kepercayaan nasabah pada bank tersebut, yang kemudian dapat berdampak pada peningkatan profitabilitas bank. Rumus tersebut dijelaskan oleh (Kasmir, 2014):

$$CAR = \frac{\text{Modal Bank}}{\text{Total ATMR}} \times 100 \%$$

**b. *FDR (Financing to Deposit Ratio)***

*Financing to Deposit Ratio* (FDR) merupakan rasio yang digunakan untuk mengukur likuiditas suatu bank dalam membayar kembali penarikan dana yang dilakukan deposan dengan mengandalkan pembiayaan yang diberikan sebagai sumber likuiditasnya, yaitu dengan cara membagi jumlah pembiayaan yang diberikan oleh bank terhadap Dana Pihak Ketiga (DPK). Semakin tinggi *Financing to Deposit Ratio* (FDR) maka semakin tinggi dana yang disalurkan ke Dana Pihak Ketiga (DPK). Menurut peraturan pemerintah dalam (Kasmir, 2014:319) batas maksimum FDR adalah 110% dan beliauupun merumuskan FDR sebagai berikut:

$$FDR = \frac{\text{Jumlah Kredit yang diberikan}}{\text{Total Modal} + \text{Total Dana Pihak Ketiga}} \times 100\%$$

**c. *BOPO (Beban Operasional terhadap Pendapatan Operasional)***

Beban Operasional terhadap Pendapatan Operasional (BOPO) merupakan rasio profitabilitas perusahaan yang membandingkan beban operasional dengan pendapatan operasional. BOPO dapat melihat seberapa besar kemampuan perusahaan dalam mengelola beban operasionalnya. Semakin besar beban operasionalnya, maka akan semakin buruk pengelolaan perusahaan tersebut.

BOPO mempunyai tujuan untuk menjadi tolak ukur seberapa efektif sebuah perusahaan yang mengelola biaya operasional. Rasio BOPO yang cenderung meningkat menunjukkan kalau perusahaan tersebut tidak mampu mengelola biaya operasionalnya, sementara

semakin kecil BOPO, maka semakin efektif perusahaan tersebut dalam mengelola biaya operasionalnya. Rasio ini dapat dirumuskan sebagai berikut (Nur Amalia, 2019):

$$BOPO = \frac{\text{Biaya Operasional}}{\text{Pendapatan Operasioanl}} \times 100 \%$$

#### E. Penelitian Terdahulu

**Tabel 1.3**  
**Penelitian Terdahulu**

No	Nama Peneliti	Metode Penelitian	Judul penelitian	Hasil Penelitian
1.	Muhammad. syakhrun, Asbi Amin, Anwar (April 2019)	Pendekatan penelitian yang digunakan dalam penelitian ini adalah pendekatan deskriptif kuantitatif.	Pengaruh CAR, BOPO, NPF dan FDR terhadap profitabilitas pada bank umum syariah di Indonesia.	Hasil pengujian menunjukkan bahwa CAR, BOPO dan NPF berpengaruh negatif terhadap profitabilitas bank umum syariah di Indonesia. Sedangkan FDR berpengaruh positif terhadap profitabilitas bank umum syariah di Indonesia.
2.	Fadhil, Akmal Riza (Januari-Juni 2020)	Penelitian ini menggunakan metode regresi linier berganda dengan populasi sasaran laporan triwulan pada PT. Bank BNI Syariah selama 10 tahun.	Pengaruh <i>Capital Adequacy Ratio</i> , <i>Financing to Deposit Ratio</i> Dan <i>Operasional Efficiency Ratio</i> Terhadap Kinerja Keuangan(Bukti Empiris Dari BNI Syariah Periode 2010-2019)	Hasil penelitian dapat dijelaskan bahwa, secara simultan semua variabel independen yang terdiri dari CAR, FDR dan OER berpengaruh terhadap variabel dependen yaitu ROA. Sedangkan secara parsial variabel CAR berpengaruh negatif terhadap ROA, FDR

No	Nama Peneliti	Metode Penelitian	Judul penelitian	Hasil Penelitian
				berpengaruh negatif terhadap ROA dan OER berpengaruh negatif terhadap ROA.
3.	Nadi Hernadi Moorcy, Sukimin, Juwari. (Maret 2020)	Menggunakan teknik <i>purposive sampling</i> dengan kriteria yang ditetapkan penulis.	Pengaruh FDR,BOPO, NPF, Dan CAR terhadap Roa Pada PT. Bank Syariah Mandiri Periode 2012-2019	Berdasarkan hasil pengujian secara simultan diperoleh bahwa variabel FDR, BOPO, NPF, dan CAR secara simultan mempunyai pengaruh positif dan signifikan terhadap ROA pada PT. Bank Syariah Mandiri Periode 2012-2019, sedangkan secara parsial variabel FDR mempunyai pengaruh positif dan signifikan terhadap ROA pada PT. Bank Syariah Mandiri, BOPO mempunyai pengaruh negatif dan signifikan sekaligus dominan terhadap ROA pada PT. Bank Syariah Mandiri, NPF mempunyai pengaruh negatif dan tidak signifikan terhadap ROA pada PT. Bank Syariah Mandiri, dan CAR mempunyai pengaruh positif dan tidak signifikan terhadap ROA pada PT. Bank Syariah Mandiri.
4.	Ainil Fhadilah (2020)	Penelitian ini menggunakan	Analisis Pengaruh <i>Capital Adequacy</i>	Hasil penelitian menunjukkan bahwa

No	Nama Peneliti	Metode Penelitian	Judul penelitian	Hasil Penelitian
		<p>analisis regresi linier berganda untuk menguji pengaruh CAR, FDR, BOPO, dan NPF terhadap ROA pada BMT Beringharjo Yogyakarta.</p>	<p><i>Ratio, Financing To Deposit Ratio, Biaya Operasional Dan Pendapatan Operasional, Dan Non Performing Financing terhadap Profitabilitas Pada BMT.Beringharjo (Periode 2009-2014)</i></p>	<p>variable independen CAR, FDR, BOPO, dan NPF secara simultan mempunyai pengaruh signifikan terhadap variable dependen ROA. Secara parsial CAR mempunyai pengaruh positif dan signifikan terhadap ROA, FDR tidak berpengaruh signifikan terhadap ROA, BOPO berpengaruh negative dan signifikan terhadap ROA, dan NPF tidak berpengaruh signifikan terhadap ROA pada BMT Beringharjo Yogyakarta. Kemampuan dari keempat variable tersebut terhadap ROA dalam penelitian ini sebesar 99,5%,</p>
5.	Dinnul Alfian Akbar (Desember 2016)	<p>Populasi yang digunakan dalam penelitian ini adalah semua Bank Umum Syariah di Indonesia yang terdaftar di direktori Bank Indonesia periode 2010-2014 yaitu sebanyak 12 Bank Syariah.</p>	<p>Inflasi, <i>Gross Domestic Product (GDP), Capital Adequacy Ratio(CAR), Dan Finance To Deposit Ratio(FDR) Terhadap Non Performing Financing(FDR) Pada Bank Umum Syariah.</i></p>	<p>The results of research by t test showed that the variables Gross Domesctic Product (GDP), Capital Adequacy Ratio (CAR), and Finance to Deposit Ratio (FDR) effect on Non Performing Financing (NPF), while variable which does not affect the</p>

No	Nama Peneliti	Metode Penelitian	Judul penelitian	Hasil Penelitian
		<p>Pemilihan sampel dalam penelitian ini menggunakan metode <i>purposive sampling</i>, tercatat ada enam sampel yang digunakan dalam penelitian ini.</p>		<p>Non Performing Financing (NPF) is inflation. Four variables influence simultaneously against Non Performing Financing (NPF).</p>
6.	<p>Nanda Nur Aini Fadillah, R. A. Sista Paramita (2020)</p>	<p>Penelitian ini merupakan penelitian kausal kuantitatif, karena memiliki fungsi untuk mendapatkan hubungan sebab dan akibat untuk mencari bukti ada tidaknya pengaruh hubungan variabel independen, yaitu <i>Capital Adquancy Ratio (CAR)</i>, <i>Non Performing Finance (NPF)</i>, <i>Financing to Deposit Ratio (FDR)</i>, Inflasi dan <i>BI Rate</i> terhadap variabel dependen yaitu Profitabilitas (ROA) Bank</p>	<p>Pengaruh <i>CAR, NPF, FDR</i>, Inflasi dan <i>BI Rate</i> Terhadap Profitabilitas Perusahaan Perbankan Syariah Di Indonesia.</p>	<p>The results showed that one of the internal factors of the Capital Adequacy Ratio (CAR) had a positive influence over Sharia banking profitability (ROA) and other variables such as Non-Performing Finance (NPF), Financing of Debt Ratio (FDR), inflation, and BI Rate had no effect on Return On Asset (ROA). Keywords: CAR, NPF, FDR, Inflasi, ROA.</p>

No	Nama Peneliti	Metode Penelitian	Judul penelitian	Hasil Penelitian
		Umum syariah di Indonesia. Penelitian ini menggunakan data sekunder, data yang digunakan dalam penelitian ini merupakan data laporan keuangan tahunan perusahaan perbankan syariah periode 2014-2018.		
7.	Lemiyana, Erdah Litriani (2016)	Penelitian ini menggunakan metode asosiatif kausal. data menggunakan <i>time series</i> dan <i>cross section</i> periode 2011-2015 dengan aplikasi <i>spss</i> .	Pengaruh NPF, FDR, BOPO, terhadap <i>Return On Asset</i> (ROA) pada Bank Umum Syariah	The result showed that Non Performing Financing (NPF) and Financing to Deposit Ratio (FDR), has no influence to <i>Return On Asset</i> (ROA). While Operational Cost variable to Operational Revenue (BOPO) has negative influence to Return On Asset (ROA). Capital Adequacy Ratio (CAR) has no negative influence significantly between CAR to ROA.
8.	Husnul Khatimah, Nurida Isaeni, Rico Wijaya (September - Desember 2020)	Penelitian ini menggunakan analisis regresi linear berganda yang berbasis Ordinary Least Squar (OLS)	Pengaruh BOPO (Biaya Operasional Per Pendapatan Operasional), DPK (Dana Pihak Ketiga) Dan CAR (Capital Adequacy Ratio)	Hasil uji F menunjukkan bahwa BOPO, DPK dan CAR secara simultan berpengaruh signifikan, dan hasil uji t menunjukkan

No	Nama Peneliti	Metode Penelitian	Judul penelitian	Hasil Penelitian
			Terhadap NPF (Non Performing Financing) Pada PT. Bank Syariah Mandiri di Indonesia	bahwa BOPO dan DPK berpengaruh signifikan terhadap NPF sedangkan CAR tidak berpengaruh terhadap NPF pada Bank Syariah Mandiri di Indonesia.
9.	Aniatun Aninda, Diansyah ( 20 Des 2019)	Teknik pengambilan sampel menggunakan <i>purposive sampling</i> yaitu sesuai kriteria tertentu dan sampel yang diambil 11 bank. Metode analisis data yang digunakan dalam penelitian ini dengan analisis regresi berganda	Pengaruh CAR, NPF, FDR dan BOPO terhadap Profitabilitas pada Bank Umum Syariah.	Hasil penelitian membuktikan variabel CAR berpengaruh negatif dan tidak signifikan terhadap ROA, variabel NPF berpengaruh negatif dan tidak signifikan terhadap ROA, FDR berpengaruh negatif dan tidak signifikan terhadap ROA sedangkan variabel BOPO berpengaruh negatif dan signifikan terhadap ROA Bank Umum Syariah (BUS).
10	Indra Sari Eka Jayanti (2020)	Penelitian ini menggunakan metode penelitian kuantitatif dengan menggunakan metode pengumpulan data sekunder yaitu dengan laporan tahunan yang diperoleh dari website resmi bank.	Analisis Pengaruh <i>Capital Adequacy Ratio</i> (CAR), <i>Financing To Deposit Ratio</i> (FDR) Biaya Operasional Pendapatan Operasional(BOPO) Dan <i>Good Corporate Governance</i> (GCG) Terhadap <i>Return On Aset</i> (ROA) pada Bank Umum Syariah Di Indonesia Periode	Hasil penelitian ini berdasarkan analisis uji t menunjukkan bahwa BOPO berpengaruh positif signifikan terhadap <i>Retrun On Asset</i> pada Bank Umum Syariah periode 2015-2018. Sementara CAR, FDR dan GCG tidak berpengaruh signifikan terhadap <i>Retrun On Asset</i>



No	Nama Peneliti	Metode Penelitian	Judul penelitian	Hasil Penelitian
		<p>Populasi dalam penelitian ini adalah 8 Bank Umum Syariah tahun 2015-2018. Teknik pengambilan sampel menggunakan metode <i>purposive sampling</i> dengan kriteria Bank Umum Syariah dan diperoleh sampel penelitian sebanyak 32 di Bank Umum Syariah.</p>	2015-2018	<p>pada Bank Umumnya Syariah di Indonesia periode 2015-2018.</p>
11	Nining Ailiyah (2018)	<p>Populasi dalam penelitian ini adalah perusahaan perbankan syariah sejawa yang terdaftar di Otoritas Jasa Keuangan periode 2013-2016. Pengujian hipotesis penelitian ini menggunakan path analysis atau analisis jalur.</p>	<p>Pengaruh <i>CAR, FDR, NPF, NOM</i> Terhadap Profitabilitas dengan <i>BOPO</i> sebagai Variabel Mediasi (Study Pada Perusahaan Perbankan Syariah Sejawa yang Listing di OJK Periode (2013-2016))</p>	<p>Hasil penelitian menunjukkan bahwa variabel <i>Capital Adequacy Ratio (CAR)</i>, <i>Financing to Deposit Ratio (FDR)</i>, <i>Non Performing financing NPF</i>, <i>Net Operating Margin (NOM)</i> memiliki pengaruh positif signifikan terhadap <i>return on assest</i>, sedangkan variabel biaya operasional per pendapatan operasional memiliki pengaruh negatif terhadap <i>return on assest</i>. Untuk hasil selanjutnya variabel</p>

No	Nama Peneliti	Metode Penelitian	Judul penelitian	Hasil Penelitian
				<p><i>Capital Adequacy Ratio (CAR), Non Performing financing (NPF),</i> memiliki pengaruh positif signifikan terhadap BOPO, sedangkan variabel <i>Financing to Deposit Ratio (FDR), Net Operating Margin (NOM)</i> memiliki negati terhadap BOPO serta variabel BOPO memediasi secara <i>negative</i> signifikan terhadap <i>Return on Assest.</i></p>
12	Reni Nur Arifah (2018)	<p>Teknik pengambilan sampel dalam penelitian ini adalah <i>nonprobability sampling.</i> Metode pengumpulan data dilakukan dengan mengeksplorasi laporan-laporan keuangan dari bank berupa laporan tahunan yang bersumber dari OJK. Teknik analisis data yang digunakan adalah uji asumsi klasik dan uji <i>analysis</i></p>	<p>Analisis Pengaruh <i>Non Performing Financing (NPF), Biaya Operasonal Pendapatan Operasional (BOPO) dan Ukuran Perusahaan Terhadap Profitabilitas dengan Capital Adequacy Ratio (CAR)</i> sebagai <i>Variabel Intervening (Studi Kasus Bank Umum Syariah di Indonesia Periode 2013-2017)</i></p>	<p>Berdasarkan hasil dari analisis jalur menunjukkan bahwa variabel NPF dan ukuran perusahaan tidak berpengaruh terhadap profitabilitas, variabel BOPO mempunyai pengaruh negatif dan signifikan terhadap profitabilitas, variabel NPF berpengaruh negatif dan signifikan terhada ROA, variabel BOPO dan ukuran perusahaan tidak berpengaruh terhadap CAR, CAR tidak mampu memediasi hubungan NPF, BOPO dan</p>

No	Nama Peneliti	Metode Penelitian	Judul penelitian	Hasil Penelitian
		<i>path.</i>		ukuran perusahaan terhadap profitabilitas.
13	Farikha Nur Amalia (2020)	Penelitian ini merupakan jenis penelitian kuantitatif data sekunder berbentuk data panel dengan teknik <i>purposive sampling</i> . Sampel yang digunakan sebanyak 11 Bank Umum Syariah yang terdaftar di Otoritas Jasa Keuangan (OJK) pada periode 2015-2019. Metode pengumpulan data dilakukan dengan mengakses laporan keuangan tahunan yang dipublikasikan oleh masing-masing BUS pada websitenya.	Analisis Pengaruh <i>Capital Adequacy Ratio</i> (CAR), <i>Return On Assets</i> (ROA), Biaya Operasional Terhadap Pendapatan Operasional (BOPO) dan <i>Financing To Deposit Ratio</i> (FDR) Terhadap <i>Financial Distress</i> Pada Bank Umum Syariah Periode 2015-2019	Hasil penelitian ini menunjukkan variabel CAR tidak berpengaruh terhadap <i>financial distress</i> , variabel ROA terhadap berpengaruh positif signifikan, variabel BOPO tidak berpengaruh terhadap <i>financial distress</i> dan variabel FDR tidak berpengaruh terhadap <i>financial distress</i> . Hasil penelitian secara simultan menunjukkan bahwa secara bersama-sama variabel CAR, BOPO dan FDR tidak berpengaruh terhadap <i>financial distress</i> sedangkan variabel ROA berpengaruh terhadap <i>financial distress</i> .
14	Siti Wulandari (2020)	Penelitian ini merupakan jenis penelitian kuantitatif data sekunder berbentuk data panel dengan teknik	Analisis Pengaruh <i>Capital Adequacy Ratio</i> (CAR), <i>Financing Deposit Ratio</i> (FDR), <i>Non Performing Financing</i> (NPF), Biaya Operasional	Hasil penelitian ini menunjukkan variabel <i>Capital Adequacy Ratio</i> (CAR) berpengaruh positif signifikan terhadap Financial Distress, variabel

No	Nama Peneliti	Metode Penelitian	Judul penelitian	Hasil Penelitian
		<i>purposive sampling</i> . Sampel yang digunakan sebanyak 13 Bank Umum Syariah yang terdaftar di Otoritas Jasa Keuangan (OJK) pada periode 2015-2019.	Pendapatan Operasional (BOPO) Dan Profitabilitas (ROA) Terhadap <i>Financial Distress</i> (Studi Kasus pada Bank Umum Syariah Di Indonesia Periode 2015-2019)	<i>Financing Deposit Ratio</i> (FDR) dan <i>Return On Assets</i> (ROA) berpengaruh negatif dan signifikan terhadap <i>Financial Distress</i> , sedangkan <i>Non Performing Financing</i> (NPF), dan Biaya Operasional Pendapatan Operasional (BOPO) tidak berpengaruh secara signifikan terhadap <i>Financial Distress</i> .

(Sumber: Data diolah, 2021)

Alasan yang membedakan penelitian sebelumnya, pada penelitian ini adalah tujuannya untuk mengetahui dan menganalisis tingkat rasio kesehatan bank, yang berpengaruh terhadap Profitabilitas Bank Umum Syariah di Indonesia yang diukur dengan CAR, FDR, BOPO, Periode 2016-2020.

## F. Tujuan Dan Manfaat Penelitian

### 1. Tujuan

- a. Untuk mengetahui Peningkatan rasio CAR yang berpengaruh terhadap Profitabilitas Bank Umum Syariah di Indonesia
- b. Untuk mengetahui Peningkatan rasio FDR yang berpengaruh terhadap Profitabilitas Bank Umum Syariah di Indonesia
- c. Untuk mengetahui Peningkatan rasio BOPO yang berpengaruh terhadap Profitabilitas Bank Umum Syariah di Indonesia.

## 2. Manfaat

### a. Bagi Penulis

Dengan hasil penelitian ini diharapkan penulis dapat menambah pengetahuan tentang topik yang diteliti serta menambah wawasan tentang perbankan terutama tentang *capital adequacy ratio*, *return on assets*, *operational efficiency ratio*, *financing to deposit ratio* dan pengaruhnya terhadap Peningkatan Profitabilitas Industri Bank Syariah.

### b. Bagi Perbankan Syariah

Diharapkan penelitian ini dapat memberikan informasi maupun sumbangan pemikiran yang bermanfaat sebagai acuan dalam menjelaskan fungsi perbankan sebagai lembaga intermediasi dan memberikan gambaran mengenai Bank Umum Syariah yang ada di Indonesia.

### c. Bagi Akademisi

Penelitian ini dapat menambah informasi bagi sumbangan pemikiran dan bahan rujukan bagi penelitian selanjutnya serta dapat pula dijadikan literatur untuk mengadakan penelitian lebih lanjut mengenai terhadap Peningkatan Profitabilitas Industri Bank Syariah.

## BAB II

### TINJAUAN PUSTAKA

#### A. Landasan Teori

##### 1. *Signalling Theory*

###### a. *Pengertian Signalling Theory*

Teori sinyal (*Signaling Theory*) merupakan kata *spence* (1973) yang mengemukakan bahwa perusahaan yang memiliki kinerja yang baik (*superior performance*) menggunakan informasi finansial untuk mengirimkan informasi ke pasar. Perusahaan dengan kinerja yang baik dan menguntungkan akan memberikan informasi yang baik dan positif (Bini dkk, 2011). *Signaling theory* menjelaskan bahwa informasi yang dipublikasikan sebagai suatu pengumuman akan memberikan sinyal bagi para investor dalam pengumpulan investasi (Irham dkk, 2009:393).

*Signaling theory* merupakan teori yang menjelaskan tindakan pihak manajemen pada suatu organisasi atau perusahaan yang memberikan signal atau kode kepada para investor mengenai keadaan organisasi atau perusahaan. Pada teori ini menjelaskan bahwa segala informasi dari suatu organisasi atau perusahaan baik informasi kondisi internal maupun eksternal maka akan memberikan informasi dari perusahaan tersebut (Tarsisius Renald Suganda, 2018).

Pada perbankan syariah telah memberikan laporan keuangan tiap tahunnya untuk mengetahui rasio kesehatan bank, agar calon investor dapat menilai bukan hanya menilai profitabilitas tetapi dapat mengetahui dari nilai

*Capital Adequacy Ratio (CAR)*, *Financing to Deposit Ratio (FDR)*, dan Beban Operasional dengan Pendapatan Operasional (BOPO) tiap tahunnya.

## **2. Kesehatan Bank**

Tingkat kesehatan bank adalah hasil penilaian kondisi Bank yang dilakukan terhadap risiko dan kinerja Bank atau dalam pengertian lain tingkat kesehatan bank dapat menjalankan fungsinya dengan baik. Dalam beberapa pengertian yang lain, tingkat kesehatan bank merupakan hasil penelitian kualitatif atas berbagai aspek yang berpengaruh terhadap kondisi atau kinerja suatu bank melalui penilaian faktor permodalan, kualitas aset, manajemen, rentabilitas, likuiditas (Rika Saleo, 2017).

Kesehatan suatu bank merupakan kepentingan semua pihak yang terkait, baik pemilik dan pengelola bank, masyarakat pengguna jasa bank, maupun bank Indonesia sebagai Pembina dan pengawas bank-bank sebagai perpanjangan tangan dari pihak pemerintah. Bank-bank yang sehat akan mempengaruhi sistem perekonomian suatu negara secara menyeluruh, mengingat bank mengatur peredaran dana “Jantung” yang mengatur peredaran darah keseluruh tubuh manusia (Pandia, 2012:220).

Tingkat kesehatan Bank dalam Peraturan Bank Indonesia No.13/PBI/2011 tentang penilaian tingkat kesehatan bank umum merupakan hasil penilaian kondisi bank yang dilakukan terhadap risiko dan kinerja bank. Selain pengertian yang telah ditetapkan oleh Bank Indonesia (BI), ada beberapa pengertian lainnya yang dikemukakan oleh beberapa tokoh, yaitu: (Riady, 2006:150) menyatakan bahwa tingkat kesehatan adalah

penilaian suatu kondisi laporan keuangan bank pada periode dan saat tertentu sesuai dengan Standar Bank Indonesia.

Secara sederhana dapat dikatakan bahwa bank yang sehat adalah bank yang menjalankan fungsi-fungsinya dengan baik. Bank yang sehat adalah bank yang dapat menjaga dan memelihara kepercayaan masyarakat, dapat menjalankan fungsi intermediasi, dapat membantu kelancaran lalu lintas pembayaran serta dapat digunakan oleh pemerintah dalam melakukan berbagai kebijakannya, terutama kebijakan moneter. Bank dalam menjalankan fungsi-fungsi tersebut diharapkan dapat memberikan pelayanan yang baik kepada masyarakat serta bermanfaat bagi perekonomian secara (Rizky, 2012:30-31).

### **3. *Capital Adequacy Ratio***

#### **a. *Pengertian Capital Adequacy Ratio***

Menurut Kuncoro (2011:519) *Capital Adequacy Ratio* adalah rasio kecukupan modal yang menunjukkan bank dalam mempertahankan modal yang mencukupi dan kemampuan manajemen bank dalam mengidentifikasi, mengukur, mengawasi, dan mengontrol risiko-risiko yang timbul yang dapat berpengaruh terhadap besarnya modal bank. Semakin tinggi CAR, maka akan semakin baik kemampuan bank dalam menanggung risiko dari setiap kredit/aktiva produktif yang berisiko. Jika nilai CAR tinggi, maka bank dapat membiayai kegiatan operasional dan memberikan nilai kontribusi yang cukup besar bagi profitabilitas. Peningkatan CAR dapat meningkatkan kepercayaan nasabah pada bank



tersebut, yang kemudian dapat berdampak pada peningkatan profitabilitas bank.

Penilaian untuk menentukan kondisi suatu bank, biasanya menggunakan alat ukur. Salah satu alat ukur yang utama yang digunakan untuk menentukan kondisi suatu bank dikenal dengan analisis CAMEL. Analisis ini terdiri dari berbagai aspek *capital, asset, management, earnnig, dan liquidity*. Hasil masing masing aspek ini akan menghasilkan kondisi keuangan. Penilaian pertama adalah aspek permodalan (*capital*) suatu bank. Dalam aspek ini yang dinilai adalah permodalan yang dimiliki oleh bank yang didasarkan kepada kewajiban penyediaan modal minimum bank. Penelitian tersebut didasarkan kepada CAR (*Capital Adequacy Ratio*) yang telah ditetapkan oleh Bank Indonesia (BI) perbandingan rasio CAR adalah rasio modal terhadap Aktiva Tertimbang Menurut Resiko (Kasmir, 2005).

Resiko modal atas modal berkaitan dengan dana yang diinvestasikan pada aktiva beresiko, baik yang beresiko rendah maupun lebih tinggi dari yan lain. ATMR adalah faktor pembagi (*denominator*) dari CAR, sedangkan modal adalah faktor yang dibagi (*numerator*) untuk mengukur kemampuan modal menanggung resiko aktiva tersebut. Dalam menelaah ATMR pada bank syariah harus terlebih dahulu dipertimbangkan bahwa aktiva bank syariah dapat dibagi atas:

- 1) Aktiva yang didanai oleh modal sendiri dan/ atau kewajiban atau utang (*wadiah* atau *qord* dan sejenisnya) dan

2) Aktiva yang didanai oleh rekening bagi hasil (*profit and loss sharing investment account*) yaitu mudharabah (baik *general investment account/ mudharabh mutlaqah* yang tercatat pada neraca/ *on balance sheet* maupun *restricted investsment accaount/ mudharabah muqayyadah* yang dicatat pada rekening administratif/ *off balance sheet*).

Aktiva yang didanai oleh modal sendiri dan kewajiban atau utang, risikonya ditanggung oleh modal sendiri, sedangkan aktiva yang didanai oleh bagi hasil, risikonya ditanggung oleh dana rekening bagi hasil dana itu sendiri. Namun demikian, sebagaimana telah diuraikan pemilik rekening bagi hasil dapat menolak atau menanggung resiko atas aktiva yang dibiayainya, apabila terbukti bahwa resiko tersebut timbul akibat salah urus (*mismanagement*), kelalaian atau kecurangan yang dilakukan oleh manajemen bank selaku *mudharib*, oleh karenanya tetap ada potensi resiko yang harus ditanggung modal sendiri (Arifin, 2002).

Peraturan Bank Indonesia Nomor.10/15/PBI/2008 Tentang Kewajiban Penyediaan Modal Minimum Bank Umum Bab 1 Pasal 2 menyatakan bahwa bank wajib menyediakan modal minimum sebesar 8% dari Aset Tertimbang Menurut Risiko (ATMR). Modal bank dibagi kedalam modal inti dan modal pelengkap (Muhammad, 2002).

Menurut Handayani (2015) Modal terdiri dari Modal inti dan Modal Pelengkap:

- i) Modal inti terdiri dari:
  - a) Modal disetor, yaitu menyetor modal secara efektif
  - b) Agio saham, yaitu selisih lebih dari harga saham dengan nilai nominal saham.
  - c) Modal sumbangan, yaitu modal yang diperoleh kembali dari sumbangan saham, termasuk selisih nilai yang tercatat dengan harga (apabila saham tersebut dijual).
  - d) Cadangan umum, yaitu cadangan yang dibentuk dari penyisihan laba yang ditahan dengan persetujuan RUPS
  - e) Cadangan tujuan, yaitu bagian laba setelah pajak yang disisihkan untuk tujuan tertentu atas persetujuan RUPS.
  - f) Laba ditahan, yaitu saldo laba bersih setelah pajak yang oleh RUPS diputuskan untuk tidak dibagikan.
  - g) Laba tahun lalu, yaitu laba bersih tahun lalu setelah pajak, yang belum ditetapkan penggunaannya oleh RUPS.
  - h) Laba tahun berjalan, yaitu laba sebelum pajak yang diperoleh dalam tahun berjalan.
- ii) Modal Pelengkap
  - a) Cadangan revolusi aktiva tetap, yaitu cadangan yang dibentuk dari selisih penilaian kembali aktiva tetap yang telah mendapat persetujuan Direktorat Jenderal Pajak.
  - b) Penyisihan penghasilan aktiva produktif, yaitu cadangan yang dibentuk dengan cara membebani laba rugi tahun

berjalan. Cadangan ini dibentuk untuk menampung kerugian yang mungkin timbul akibat tidak diterimanya kembali sebagian atau seluruh aktiva produktif. Penyisihan penghapusan aktiva produktif yang dapat diperhitungkan sebagai modal pelengkap adalah maksimum 25% dari ATMR.

- c) Modal Kuasi, yaitu modal yang didukung oleh instrumen atau warkat yang memiliki sifat seperti modal.
- d) Pinjaman subordinasi, yaitu pinjaman yang harus memenuhi berbagai syarat, seperti ada perjanjian tertulis antara bank dan pemberi pinjaman mendapat persetujuan dari Bank Indonesia, minimal berjangka lima tahun dan pelunasan sebelum jauh tempo, harus ada Bank Indonesia.

#### **b. *Capital Adequacy Ratio dalam Perspektif Islam***

Kegagalan atau kerugian pada bank syariah dapat di sangga dengan modal ini tersebut, yang mana juga berfungsi sebagai pelindung kepentingan para pemegang rekening titipan (*wadi'ah*) atau pinjaman (*qard*), terutama atas aktiva yang diberi dana oleh modal sendiri dan dana-dana *wadi'ah* atau *qard* (Muhammad,213:2002).

Pentingnya modal dalam kehidupan manusia ditunjukkan dalam QS-Al Imran Ayat 14:

زُيِّنَ لِلنَّاسِ حُبُّ الشَّهَوَاتِ مِنَ النِّسَاءِ وَالْبَنِينَ وَالْقَنَاطِيرِ الْمُقَنْطَرَةِ مِنَ  
الذَّهَبِ وَالْفِضَّةِ وَالْخَيْلِ الْمُسَوَّمَةِ وَالْأَنْعَامِ وَالْحَرْثِ ۗ ذَٰلِكَ مَتَاعُ الْحَيَاةِ  
الدُّنْيَا ۗ وَاللَّهُ عِنْدَهُ حُسْنُ الْمَبَآءِ

Terjemahan:

“Dijadikan indah pada (pandangan) manusia kecintaan kepada apa-apa yang diingini, yaitu: wanita-wanita, anak-anak, harta yang banyak dari jenis emas, perak, kuda pilihan, binatang-binatang ternak dan sawah ladang. Itulah kesenangan hidup di dunia, dan di sisi Allah-lah tempat kembali yang baik (surga)”

Pada ayat diatas kata *Zuyyina* menunjukkan kepentingan modal dalam kehidupan manusia. Apabila dikaitkan dengan faktor permodalan maka perhiasan yang dimaksud dalam ayat tersebut digunakan sebagai alat motivasi untuk mendorong pelaku bisnis untuk terus mengembangkan modalnya. Misalnya, dalam kaitan pengguna jasa keuangan adalah Islam menempuh cara bagi hasil dengan prinsip untung dibagi dan rugi ditanggung bersama, maka dengan system tersebut modal dan bisnis akan terus terselamatkan tanpa merugikan pihak manapun (Rahman, 286:2005).

#### 4. *Financing to Deposit Ratio (FDR)*

##### a. *Pengertian Financing to Deposit Ratio (FDR)*

*Financing to Deposit Ratio (FDR)* merupakan rasio yang menggambarkan tingkat efisiensi pelaksanaan fungsi bank sebagai intermediasi dalam menghimpun dana dan pengalokasian. FDR ditentukan oleh perbandingan antara jumlah pinjaman yang diberikan

dengan dana masyarakat yang dihimpun yaitu mencakup giro, simpanan berjangka (*deposito*), dan tabungan. FDR menyatakan seberapa jauh kemampuan bank dalam membayar kembali penarikan dana yang akan dilakukan deposan dengan mengandalkan pembiayaan yang diberikan sebagai sumber likuiditasnya. Semakin tinggi rasio FDR maka bank tersebut semakin baik dalam menjalankan fungsi intermediasinya. Namun dalam menjalankan fungsi intermediasinya, bank juga perlu untuk tetap memperhatikan ketersediaan dana untuk memenuhi kebutuhan para deposannya saat mengambil dana.

Menurut Simorangkir (2004:147), *Loan to Deposit Ratio* dinyatakan sebagai “*Loan to Deposit Ratio* merupakan perbandingan antara kredit yang diberikan dengan dana pihak ketiga, termasuk pinjaman yang diterima, tidak termasuk pinjaman subordinasi.” Sedangkan menurut Kasmir (2003:272) *Loan to Deposit Ratio* adalah “Rasio yang digunakan untuk mengukur komposisi jumlah kredit yang diberikan dibandingkan dengan jumlah dana masyarakat dan modal sendiri yang digunakan” (Ruslim, 2012).

Rasio ini menggambarkan kemampuan bank membayar kembali penarikan yang dilakukan nasabah deposan dengan mengandalkan kredit yang diberikan sebagai sumber likuiditasnya. Semakin tinggi rasio ini semakin rendah kemampuan likuiditas bank. *Loan to Deposit Ratio* mempunyai peranan yang sangat penting sebagai indikator yang menunjukkan tingkat ekspansi kredit yang dilakukan

bank sehingga LDR dapat juga digunakan untuk mengukur berjalan tidaknya suatu fungsi intermediasi bank (Ruslim, 2012).

Menurut Kasmir (2002:186) batas aman LDR suatu bank secara umum adalah sekitar 81%-100%. Sedangkan menurut ketentuan bank sentral, batas aman LDR suatu bank adalah 110%. LDR dapat pula digunakan untuk menilai strategi manajemen suatu bank. Manajemen bank yang konservatif biasanya cenderung memiliki LDR yang relatif rendah, sebaliknya manajemen yang agresif memiliki LDR yang tinggi atau melebihi batas toleransi (Ruslim, 2012).

LDR/FDR merupakan ukuran likuiditas yang mengukur besarnya dana yang ditempatkan dalam bentuk kredit yang berasal dari dana yang dikumpulkan oleh bank (terutama dana masyarakat). Semakin tinggi LDR menunjukkan semakin riskan kondisi likuiditas bank, sebaliknya semakin rendah LDR menunjukkan kurangnya efektifitas bank dalam menyalurkan kredit. Semakin tinggi LDR maka semakin tinggi dana yang disalurkan ke dana pihak ketiga. Dengan penyaluran dana pihak ketiga yang besar maka bank akan pendapatan bank (ROA) akan semakin meningkat.

**b. *Financing to Deposit Ratio (FDR) dalam Perspektif Islam***

Islam mengajarkan dalam melakukan kegiatan bisnis hendaknya kedua belah pihak yang bertransaksi saling ridho dengan aturan-aturan maupun perjanjian yang telah menjadi kesepakatan. Sehingga nantinya diharapkan akan menciptakan bisnis yang sehat dan membawa

keberkahan dalam bisnis yang di jalan. Hal ini telah dijelaskan dalam firman Allah SWT QS. An-Nisa ayat 29:

يَا أَيُّهَا الَّذِينَ آمَنُوا لَا تَأْكُلُوا أَمْوَالَكُم بَيْنَكُم بِالْبَاطِلِ إِلَّا أَنْ  
تَكُونَ تِجَارَةً عَنْ تَرَاضٍ مِنْكُمْ ۚ وَلَا تَقْتُلُوا أَنْفُسَكُمْ ۚ إِنَّ اللَّهَ  
كَانَ بِكُمْ رَحِيمًا

Terjemahannya:

“Hai orang-orang yang beriman, janganlah kamu saling memakan harta sesamamu dengan jalan yang batil, kecuali dengan jalan perniagaan yang berlaku dengan suka sama-suka di antara kamu. Dan janganlah kamu membunuh dirimu; sesungguhnya Allah adalah Maha Penyayang kepadamu”

Ayat Al Qur'an diatas menjelaskan larangan untuk memakan harta yang didapatkan secara batil atau tidak benar. Permasalahan dalam harta yang batil tidak selalu membicarakan zat yang terkandung dalam harta tersebut, melainkan berkaitan dengan jalan yang ditempuh untuk mendapatkannya.

Kalimat terpenting pada ayat diatas yaitu kata memakan harta yang batil. Harta yang telah didapatkan tidak hanya untuk dimakan akan tetapi juga dapat dimanfaatkan seperti untuk berzakat, berbisnis, membeli perhiasan, menaikkan martabat seseorang di masyarakat dan lain-lain, sehingga tidak tepat apabila kata *ta'kulu* hanya didefinisikan memakan namun juga dapat diartikan memanfaatkan.



## 5. *Biaya Operasional dengan Pendapatan (BOPO)*

### a. **Pengertian Biaya Operasional dengan Pendapatan (BOPO)**

Menurut Veithzal, dkk (2007:722) BOPO adalah perbandingan antara biaya operasional dengan pendapatan operasional dalam mengukur tingkat efisiensi dan kemampuan bank dalam melakukan kegiatan operasinya. Semakin kecil rasio BOPO berarti semakin efisien biaya operasional yang dikeluarkan oleh bank yang bersangkutan, dan setiap peningkatan pendapatan operasi akan berakibat pada berkurangnya laba sebelum pajak yang pada akhirnya akan menurunkan laba atau profitabilitas (ROA) bank yang bersangkutan (Lukman, 2005). Berdasarkan ketentuan Bank Indonesia, besarnya BOPO yang normal berkisar antara 94%-96% (Lukman, 2005). Perhitungan untuk mencari BOPO adalah sebagai berikut (Veithzal, dkk, 2007) dalam (Defri, 2012).

BOPO adalah perbandingan antara biaya operasional dan pendapatan operasional. Semakin rendah tingkat Rasio BOPO maka semakin baik kinerja manajemen bank karena lebih efisien dalam menggunakan sumber daya (Riyadi, 2006).

### b. **Biaya Operasional dengan Pendapatan (BOPO) dalam Perspektif Islam**

Allah Swt. Berfirman dalam Q.S At-Taubah: 105

أَلَمْ يَعْلَمُوا أَنَّ اللَّهَ هُوَ يَقْبَلُ التَّوْبَةَ عَنْ عِبَادِهِ وَيَأْخُذُ  
الصَّدَقَاتِ وَأَنَّ اللَّهَ هُوَ التَّوَّابُ الرَّحِيمُ

Terjemahannya:

“Tidaklah mereka mengetahui, bahwasanya Allah menerima taubat dari hamba-hamba-Nya dan menerima zakat dan bahwasanya Allah Maha Penerima taubat lagi Maha Penyayang”

Dari ayat diatas dapat disimpulkan apabila memperjakan seseorang harus membayarnya dengan ketentuan yang sesuai dengan yang telah dikerjakannya.

## 6. Profitabilitas (ROA)

### a. Pengertian Profitabilitas

Profitabilitas sebagai salah satu acuan dalam mengukur besarnya laba menjadi begitu penting untuk mengetahui apakah perusahaan telah menjalankan usahanya secara efisien. Efisiensi sebuah usaha baru dapat diketahui setelah membandingkan laba yang diperoleh dengan aktiva atau modal yang menghasilkan laba tersebut (Dhika, 2010).

Profitabilitas diukur dengan ROA yang mengukur kemampuan manajemen bank dalam memperoleh keuntungan (laba) secara keseluruhan (Lukman, 2005). ROA adalah rasio yang digunakan mengukur kemampuan bank menghasilkan keuntungan secara relatif dibandingkan dengan total assetnya atau ukuran untuk menilai seberapa besar tingkat pengembalian dari asset perusahaan (Rudy,

2000:32). Dalam kerangka penilaian kesehatan bank, BI akan menentukan bank itu sehat apabila bank memiliki ROA diatas 1,215% menurut SK DIR BI No.30/12/KEP/DIR dan SEBI No.30/3/UPPB masing-masing tanggal 30 April 1997 (Defri, 2012) Jumlah modal bank memperngaruhi kemampuan bank memperoleh keuntungan. Untuk mengukur kemampuan bank memperoleh keuntungan dapat digunakan berbagai ukuran, salah satunya adalah *return on asset* (ROA).

Pada Bank rasio profitabilitas disebut dengan rentabilitas adalah kemampuan suatu perusahaan untuk menghasilkan laba selama periode tertentu. Profitabilitas perusahaan menunjukkan perbandingan antara laba dengan aktiva atau modal yang menghasilkan laba tersebut. Rasio profitabilitas merupakan rasio kunci yang menunjukkan posisi perusahaan secara keseluruhan. Analisis rasio profitabilitas/rentabilitas adalah alat untuk menganalisis atau mengukur tingkat efisiensi usaha dan profitabilitas yang dicapai oleh suatu bank atau Baitul Maal bil Tamlik (BMT). Rasio-rasio tersebut digunakan untuk mengukur tingkat kesehatan bank dan Baitul Maal bil Tamlik (BMT). Suatu Baitul Maal bi Tamlik (BMT) dapat dimasukkan kedalam klasifikasi sehat apabila tingkat pengembalian atau *Return On Asset* (ROA) mencapai sekurang-kurangnya 25%. Makin besar perbandingan laba bersih

terhadap jumlah semua modal menunjukkan keberhasilan perusahaan dalam memperoleh laba.

Surat edaran bank Indonesia nomor 13/30/DPNP tanggal 16 Desember 2011, ROA adalah menunjukkan kemampuan manajemen bank dalam menghasilkan laba dari pengelolaan asset yang dimiliki. ROA digunakan untuk mengukur profitabilitas bank karena Bank Indonesia sebagai pembina dan pengawas perbankan lebih mengutamakan nilai profitabilitas suatu bank, diukur dengan asset yang dananya sebagian besar dari dana simpanan masyarakat. Semakin besar ROA suatu bank, semakin besar pula tingkat keuntungan yang dicapai bank, dan semakin baik pula posisi bank dari segi penggunaan asset.

**b. Profitabilitas dalam Pandangan Islam**

Profitabilitas atau laba dalam bahasa arab mempunyai makna pertumbuhan dalam dagang. Dalam ekonomi Islam, keuntungan diartikan sebagai tambahan dari hasil jual beli atau hasil yang berkaitan dari setiap pekerjaan yang dilakukan. Keuntungan ini biasanya dinisbahkan kepada pemilik barang atau dinisbahkan kepada barang itu sendiri. Tidak ada batasan tertentu dalam pengambilan keuntungan karena ayat-ayat dan hadits-hadits tentang jual beli tidak menjelaskan tentang batasan tertentu dalam hal tersebut. Akan tetapi, bahwa dalam pengambilan keuntungan tidak dibolehkan melebihi keuntungan yang bisa membahayakan orang lain. Al-Qur'an telah menerangkan

mengenai istilah ini melalui firmanNya, Allah SWT berfirman dalam QS. Al-Baqarah ayat 16:

أُولَئِكَ الَّذِينَ اشْتَرُوا الضَّلَالَةَ بِالْهُدَىٰ فَمَا رَبِحَتْ تِجَارَتُهُمْ وَمَا كَانُوا مُهْتَدِينَ ۝١٦

Terjemahan:

“Mereka itulah orang-orang yang membeli kesesatan dengan petunjuk. Maka, tidaklah beruntung perniagaannya dan mereka bukanlah orang-orang yang mendapatkan petunjuk”.  
(Kemenag, 2019)

At-Tabari mengulas ayat tersebut dengan menyatakan bahwa seseorang yang melakukan perniagaan akan memperoleh keuntungan apabila ia melakukan aktivitas pertukaran komoditas yang dimilikinya dengan komoditas lainnya yang berharga. Sebaliknya jika beliau menukarkan komoditas yang dimilikinya dengan komoditas yang lebih murah maka perniagaan tersebut akan mengalami kerugian. Berdasarkan *ta'rif* ini, dapat disimpulkan bahwa keuntungan akan diperoleh apabila suatu barang itu dijual dengan harga lebih tinggi daripada pengeluarannya.

## 7. Teori Bank Syariah

### a. Pengertian Bank Syariah

Perbankan syariah adalah bank yang beroperasi dengan prinsip syariah. Perbedaan yang dimiliki bank syariah dengan bank konvensional adalah transaksi yang menggunakan sistem bunga. Bank syariah secara umum adalah lembaga keuangan yang usaha pokoknya memberikan pembiayaan dan jasa-jasa lain dalam lalu lintas

pembayaran serta peredaran uang yang beroperasi disesuaikan dengan prinsip-prinsip syariah (masood dan Ashraf, 2011). Oleh karena itu, usaha bank akan selalu berkaitan dengan masalah pembiayaan sebagai kegiatan operasional utamanya. Dalam operasinya bank syariah tidak mengandalkan pada bunga, atau bank Islam biasa disebut dengan bank tanpa bunga, karena pemungutan bunga termasuk perbuatan riba, dalam bank Islam operasional dan produknya dikembangkan dengan berdasarkan pada Al-Quran dan Hadits. Hal ini sesuai dengan yang dijelaskan Q.S Ali Imran ayat 130:

يَوْمَ تَجِدُ كُلُّ نَفْسٍ مَّا عَمِلَتْ مِنْ خَيْرٍ مُّحْضَرًا وَمَا عَمِلَتْ مِنْ سُوءٍ تَوَدُّ لَوْ أَنَّ بَيْنَهَا وَبَيْنَهُ أَمَدًا  
بَعِيدًا وَيُحَذِّرُكُمُ اللَّهُ نَفْسَهُ وَاللَّهُ رَءُوفٌ بِالْعِبَادِ ۝ ٣٠

Terjemahan:

“(Ingatlah) pada hari (ketika) setiap jiwa mendapatkan (balasan) atas kebajikan yang telah dikerjakannya dihadirkan, (begitu juga balasan) atas kejahatan yang telah dia kerjakan. Dia berharap seandainya ada jarak yang jauh antara dia dan hari itu. Allah memperingatkan kamu akan (siksa)-Nya. Allah Maha Penyayang terhadap hamba-hamba-Nya.” (Kemenag, 2019)

Hal ini juga di jelaskan dalam UU No.21 tahun 2008 tentang perbankan syariah, bank syariah adalah bank yang menjalankan kegiatan usaha berdasarkan prinsip syariah, atau prinsip hukum islam yang diatur dalam fatwa Majelis Ulama Indonesia seperti prinsip keadilan dan keseimbangan (‘adl wa tamazun), kemaslahatan (masalah), universalisme (alamiah), serta tidak mengandung unsur gharar, maysir, riba, zalim dan obyek yang haram. Selain itu, perbankan syariah juga mengamankan bank syariah untuk

menjalankan fungsi sosial dengan menjalankan fungsi seperti lembaga baitul mal, yaitu menerima dana yang berasal dari zakat, infak, sedekah, hibah atau dana sosial lainnya dan menyalurkannya kepada pengelola wakaf (nazhir) sesuai kehendak pemberi wakaf (wakif)

#### **b. Fungsi dan Peranan Bank Syariah**

Bank syariah adalah bank yang menjalankan fungsi intermediasinya berdasarkan prinsip-prinsip syariat Islam. Fungsi dan peran Bank Syari'ah yang di antaranya tercantum dalam pembukaan standar akuntansi yang di keluarkan oleh AAOIFI (Accounting and Auditing Organization for Islamic Financial Institution), sebagai berikut:

- a. Manajer investasi, Bank Syari'ah dapat mengelola investasi dana nasabah.
- b. Investor, Bank Syari'ah dapat menginvestasikan dana yang dimilikinya maupun dana nasabah yang di percayakan.
- c. Penyediaan jasa keuangan dan lalu lintas pembayaran.
- d. Pelaksanaan kegiatan sosial, contoh kewajiban mengeluarkan dan mengelola (menghimpun, mengadministrasikan, mendistribusikan) zakat serta dana sosial lainnya.

Adapun dua fungsi utama bank syariah (Amalia 2019), yaitu:

## 1. Sebagai Badan Usaha (Tamwil)

- a) Manajer investasi, bank syariah melakukan penghimpunan dana dari para investor/nasabahnya dengan prinsip *wadi'ah yad dhamanah* (titipan), *mudharabah* (bagi hasil) dan *ijarah* (sewa).
- b) Investor, bank syariah melakukan penyaluran dana melalui kegiatan investasi dengan prinsip bagi hasil, jual beli, atau sewa.
- c) Penyedia jasa perbankan, bank syariah menyediakan jasa keuangan dan lalu lintas pembayaran.

## 2. Sebagai Badan Sosial

Bank syariah mempunyai fungsi sebagai pengelola dana sosial untuk penghimpunan dana dan penyaluran zakat, infaq dan shadaqah (ZIS), serta penyaluran *qardhul hasan* (pinjaman kebajikan).

## c. Landasan hukum Bank Syariah

Bank syariah secara yuridis normatif dan yuridis empiris diakui keberadaannya di Negara Indonesia. Pengakuan secara yuridis normatif tercatat dalam peraturan perundang-undangan di Indonesia, Sedangkan secara yuridis empiris, bank syariah diberi kesempatan dan peluang yang baik untuk berkembang di seluruh wilayah Indonesia. Upaya intensif pendirian bank syariah di Indonesia dapat ditelusuri sejak tahun 1988, yaitu pada saat pemerintah mengeluarkan Paket Kebijakan Oktober (Pakto) yang mengatur deregulasi industri perbankan di Indonesia, dan para ulama waktu itu telah berusaha mendirikan bank bebas bunga. Hubungan yang bersifat akomodatif



antara masyarakat muslim dengan pemerintah telah memunculkan lembaga keuangan (bank syariah) yang dapat melayani transaksi kegiatan dengan bebas bunga. Kehadiran bank, Syariah pada perkembangannya telah mendapat pengaturan dalam sistem perbankan nasional.

Pada tahun 1990, terdapat rekomendasi dari MUI untuk mendirikan bank syariah, tahun 1992 dikeluarkannya Undang-Undang Nomor 7 tahun 1992 tentang perbankan yang mengatur bunga dan bagi hasil. Dikeluarkan Undang – Undang Nomor 10 Tahun 1998 yang mengatur bank beroperasi secara ganda (*dual system bank*), dikeluarkan UU No.23 Tahun 1999 yang mengatur kebijakan moneter yang didasarkan prinsip syariah, kemudian dikeluarkan Peraturan Bank Indonesia.

Peraturan (regulasi) perbankan syariah bertujuan untuk menjamin kepastian hukum bagi *stakeholder* dan memberikan keyakinan kepada masyarakat luas dalam menggunakan produk dan jasa bank syariah. Sebagai bank yang berlandaskan aturan Islam. Bank syariah juga berlandaskan pada dalil Al-Qur'an salah ayat yang menjadi dasar dari operasi bank syariah yaitu larangan untuk melakukan transaksi riba. Ayat tersebut dijelaskan dalam Q.S Al-Baqarah ayat 275:

الَّذِينَ يَأْكُلُونَ الرِّبَا لَا يَقُومُونَ إِلَّا كَمَا يَقُومُ الَّذِي يَتَخَبَّطُهُ الشَّيْطَانُ مِنَ الْمَسِّ ذَلِكَ بِأَنَّهُمْ قَالُوا  
 إِنَّمَا الْبَيْعُ مِثْلُ الرِّبَا وَأَحَلَّ اللَّهُ الْبَيْعَ وَحَرَّمَ الرِّبَا فَمَنْ جَاءَهُ مَوْعِظَةٌ مِنْ رَبِّهِ فَانْتَهَى فَلَهُ مَا  
 سَلَفَتْ وَأَمْرُهُ إِلَى اللَّهِ وَمَنْ عَادَ فَأُولَئِكَ أَصْحَابُ النَّارِ هُمْ فِيهَا خَالِدُونَ ٢٧٥

Terjemahan:

“Orang-orang yang memakan (bertransaksi dengan) riba tidak dapat berdiri, kecuali seperti orang yang berdiri sempoyongan karena kesurupan setan. Demikian itu terjadi karena mereka berkata bahwa jual beli itu sama dengan riba. Padahal, Allah telah menghalalkan jual beli dan mengharamkan riba. Siapa pun yang telah sampai kepadanya peringatan dari Tuhannya (menyangkut riba), lalu dia berhenti sehingga apa yang telah diperolehnya dahulu menjadi miliknya dan urusannya (terserah) kepada Allah. Siapa yang mengulangi (transaksi riba), mereka itulah penghuni neraka. Mereka kekal di dalamnya.” (Kemenag, 2019)

## B. Hubungan Antar Variabel

### 1. Hubungan antara *capital adequacy ratio* terhadap profitabilitas

*Capital adequacy ratio* adalah rasio yang memperlihatkan seberapa jauh seluruh aktiva mengandung resiko ikut dibiayai oleh modal sendiri bank disamping memperoleh dana dari sumber diluar bank, seperti dana dari masyarakat, pinjaman dan lain-lain. Artinya seluruh aktiva yang dimiliki oleh perbankan yang berupa kredit, surat berharga maupun tagihan pada bank lain mengandung resiko yang harus dibiayai oleh modal sendiri dan dana yang diperoleh dari sumber lain seperti tabungan, giro, deposit dan lainnya. Jadi, rasio kecukupan modal ini merupakan indikator kemampuan bank menutupi penurunan aktiva yang terjadi sebagai akibat dari timbulnya kerugian-kerugian yang disebabkan oleh

aktiva beresiko. Semakin tinggi CAR maka semakin baik kemampuan perusahaan tersebut dalam menanggung aktiva beresiko, dan semakin tinggi juga kemampuan bank dalam melakukan perluasan usahanya yang nantinya akan mempengaruhi profitabilitas sehingga CAR memiliki pengaruh positif terhadap ROA.

## **2. Hubungan antara *financing to deposit ratio* terhadap profitabilitas**

FDR merupakan likuiditas yang mengukur besarnya dana yang ditempatkan dalam bentuk pinjaman yang berasal dari dana yang dikumpulkan oleh bank (terutama masyarakat). Apabila hasil pengukuran jauh berada di atas target dan limitnya, berarti tidak menutup kemungkinan bank akan mengalami kesulitan likuiditas yang pada gilirannya akan menimbulkan tekanan pada pendapatan bank (Kuncoro dan Suhardjono, 2002). Semakin tinggi FDR maka laba perusahaan semakin meningkat (dengan asumsi bank tersebut mampu menyalurkan pinjaman dengan efektif, sehingga jumlah pinjaman macetnya akan kecil).

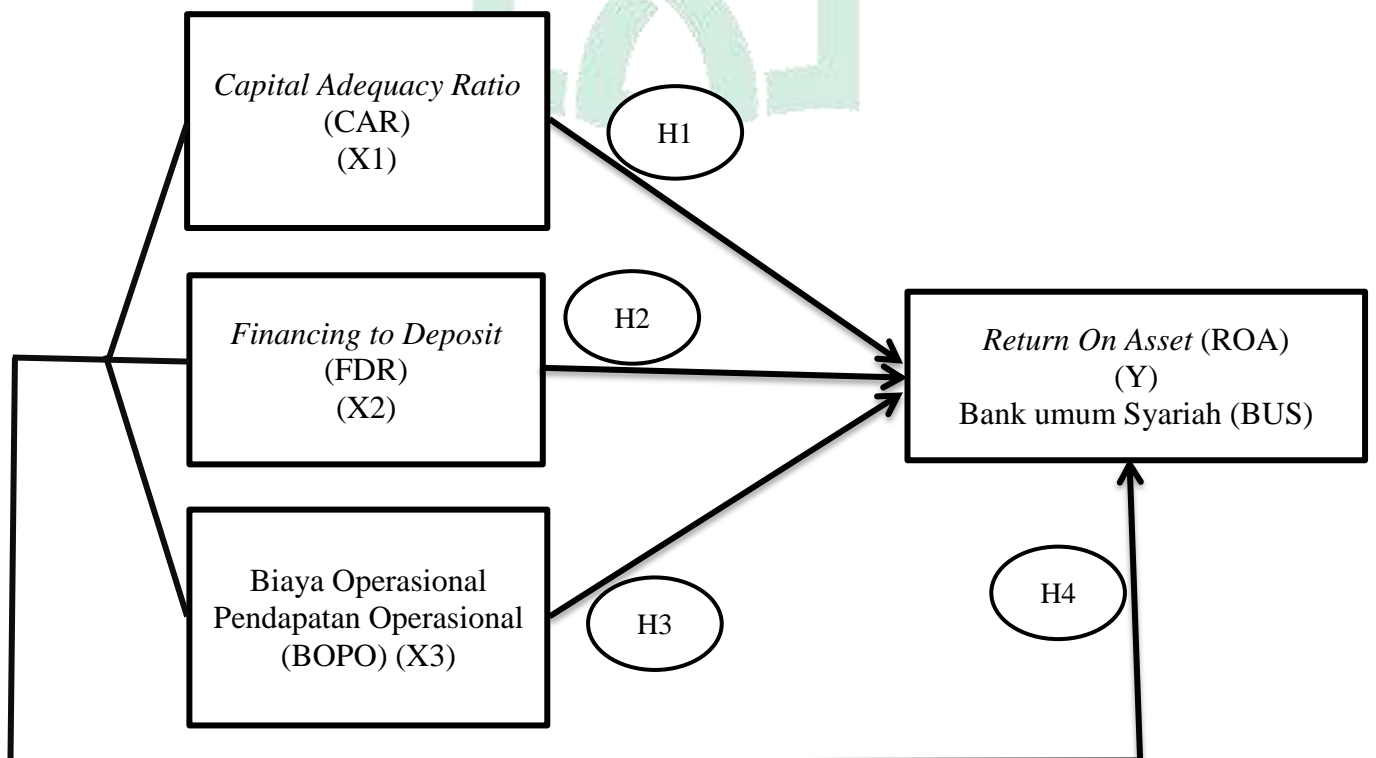
## **3. Hubungan antara biaya operasional dengan pendapatan operasional terhadap profitabilitas**

BOPO atau yang sering disebut rasio efisiensi digunakan untuk mengukur manajemen bank dalam mengendalikan biaya operasi terhadap pendapatan operasionalnya. Biaya operasi merupakan biaya yang dikeluarkan oleh bank dalam rangka menjalankan aktivitas usaha pokoknya seperti (biaya bunga, biaya tenaga kerja, biaya pemasaran dan biaya operasi lainnya). Pendapatan operasi merupakan pendapatan utama

bank, yaitu pendapatan bunga yang diperoleh dari penempatan dana dalam bentuk kredit dan pendapatan operasi lainnya. Semakin tinggi angka pada rasio ini adalah menunjukkan semakin tidak efisiennya suatu bank dalam operasionalnya. Ketidak efisienan ini menimbulkan alokasi biaya yang lebih tinggi sehingga dapat menurunkan pendapatan bank. Penelitian terhadap BOPO dilakukan oleh Liebeg dan Schwaiger (2003) dimana BOPO menunjukkan semakin efisien bank dalam mengelola kegiatannya sehingga dapat menurunkan biaya dan laba akan meningkat.

### C. Kerangka Berpikir

Gambar 2.1  
Kerangka Pikir Penelitian



Model penelitian diatas menjelaskan variabel dependen adalah *Return On Asset* (ROA), sedangkan Variabel independen adalah *Capital Adequacy Ratio* (CAR), *Financing to Deposit* (FDR), Biaya Operasional Pendapatan Operasional (BOPO). Variabel independen yaitu *Capital Adequacy Ratio* ( $X_1$ ), *Financing to Deposit* ( $X_2$ ), Biaya Operasional Pendapatan Operasional ( $X_3$ ), berpengaruh terhadap *Return On Asset* (ROA) pada Bank Umum Syariah (Y).



## **BAB III**

### **METEDOLOGI PENELITIAN**

#### **A. Jenis dan Lokasi Penelitian**

##### **1. Jenis Penelitian**

Penelitian ini merupakan penelitian kuantitatif, penelitian kuantitatif adalah penelitian yang menenkan pada angka-angka numerikal (angka) yang diolah dengan menggunakan metode statistik (Azwar, 2007). Penelitian kuantitatif adalah suatu proses menemukan pengetahuan yang menggunakan berupa angka sebagai alat menganalisis keterangan apa yang diketahui (Kasiram, 2008:149). Dan dalam penelitian ini menggunakan laporan keuangan bank umum syariah di Indonesia.

##### **2. Lokasi Penelitian**

Penelitian ini menggunakan data sekunder, sehingga tidak ada lokasi penelitian. Namun objek penelitian ini dilakukan pada Bank Umum Syariah di Indonesia yang terdaftar di Otoritas Jasa Keuangan (OJK). Penelitian ini memperoleh data dari *annual report* yang diterbitkan dari website masing-masing Bank Umum Syariah di Indonesia yang digunakan sebagai sampel dalam penelitian ini.

## **B. Pendekatan Penelitian**

Berdasarkan tujuan penelitian telah dipaparkan sebelumnya maka, jenis penelitian yang di gunakan adalah penelitian kuantitatif dengan pendekatan korelasional. Pendekatan korelasional yaitu pendekatan yang akan melihat hubungan antara variabel dengan variabel lain (Zuhriah, 2009). Penelitian koresional (*Correlational Research*) merupakan tipe penelitian dengan karakteristik masalah berupa hubungan koresioanal antara dua variabel atau lebih (Fauzul Iman, 2017).

## **C. Populasi dan Sampel**

### **1. Populasi**

Populasi adalah wilayah generalisasi yang terdiri dari suatu objek atau subjek yang memiliki kuantitas dan karakteristik tertentu yang telah ditetapkan peneliti untuk dipelajari dan kemudian ditarik kesimpulan (Sugiyono, 2019: 126). Populasi yang digunakan dalam penelitian ini adalah seluruh Bank Umum Syariah di Indonesia yang terdaftar dalam Otoritas Jasa Keuangan (OJK) serta memiliki rasio keuangan yang dibutuhkan dalam penelitian. Jumlah populasi dalam penelitian ini adalah 14 Bank Umum Syariah:

**Tabel 3.1**  
**Daftar Bank Umum Syariah**

<b>Bank Umum Syariah</b>	
<b>1</b>	PT. Bank Aceh Syariah
<b>2</b>	PT BPD Nusa Tenggara Barat Syariah
<b>3</b>	PT. Bank Muamalat Indonesia
<b>4</b>	PT. Bank Victoria Syariah
<b>5</b>	PT. Bank BRISyariah
<b>6</b>	PT. Bank Jabar Banten Syariah
<b>7</b>	PT. Bank BNI Syariah
<b>8</b>	PT. Bank Syariah Mandiri
<b>9</b>	PT. Bank Mega Syariah
<b>10</b>	PT. Bank Panin Dubai Syariah
<b>11</b>	PT. Bank Syariah Bukopin
<b>12</b>	PT. BCA Syariah
<b>13</b>	PT. Bank Tabungan Pensiunan Nasional Syariah
<b>14</b>	PT. Maybank Syariah Indonesia

Sumber: (Statistik Perbankan Syariah, 2020)

## 2. Sampel

Sampel adalah bagian dari jumlah karakteristik yang diambil dari suatu populasi yang akan diteliti secara rinci (Sugiyono, 2009). Sampel penelitian adalah sebagian dari populasi yang diambil sebagai sumber data yang dapat mewakili seluruh populasi (Fauzul Iman, 2017). Sampel penelitian ini menggunakan teknik *Purposive Sampling*. *Purposive Sampling* adalah teknik penentuan sampel dengan melihat kriteria tertentu. Adapun Kriteria sampel dalam penelitian ini yaitu:



**Tabel 3.2**  
**Kriteria Penentuan Sampel**

No.	Kriteria
1.	Bank Umum Syariah yang berada di Indonesia
2.	Bank Umum Syariah yang beroperasi selama periode penelitian pada tahun 2016-2020
3.	Bank Umum Syariah yang memiliki data lengkap dan sesuai dengan yang dibutuhkan dalam penelitian ini
4.	Bank Umum Syariah yang terdaftar di Otoritas Jasa Keuangan (OJK)
5.	Bank Umum Syariah yang telah mempublikasikan <i>annual report</i> selama periode penelitian tahun 2016-2020

(Sumber: Data diolah, 2021)

Berikut ini adalah daftar Bank Umum Syariah sesuai dengan Kriteria penentuan sampel:

**Tabel 3.3**  
**Daftar Sampel Bank Umum Syariah**

Bank Umum Syariah	
1	PT. Bank Muamalat Indonesia
2	PT. Bank Victoria Syariah
3	PT. Bank Mega Syariah
4	PT. Bank Panin Dubai Syariah
5	PT. Bank Syariah Bukopin
6	PT. BCA Syariah

(Sumber: Data diolah, 2021)

#### **D. Jenis dan Sumber Data**

##### **1. Jenis Data**

Data yang digunakan dalam penelitian ini berupa data sekunder. Data sekunder adalah data yang diperoleh secara tidak langsung atau penelitian arsip yang memuat peristiwa masa lalu. Data sekunder ini dapat diperoleh oleh peneliti dari jurnal, majalah, buku, data statistik maupun internet (Falakh, 2019).

## 2. Sumber Data

Data laporan keuangan Bank Umum Syariah (BUS) menjadi sumber utama dalam penelitian ini, sehingga data yang diperoleh pada penelitian ini data yang telah dicatat oleh Otoritas Jasa Keuangan (OJK). Adapun sumber data dari penelitian ini adalah laporan keuangan tahunan (*Annual Report*).

### E. Metode Pengambilan Data

Adapun teknik pengumpulan data yang dilakukan dalam penelitian ini adalah dengan metode dokumentasi, yakni penggunaan data yang berasal dari dokumen-dokumen yang sudah ada. Hal ini dilakukan dengan cara melakukan penelusuran data-data yang diperlukan dari laporan publikasi perusahaan tahun 2016-2020. Data ini diperoleh dari *website* resmi Otoritas Jasa Keuangan ([www.ojk.go.id](http://www.ojk.go.id)), dan data yang dikelola adalah data Panel lima (5) tahun terakhir yakni 2016-2020. Penelitian ini juga menggunakan buku dan jurnal yang berkaitan dengan penelitian.

### F. Teknik Pengolahan Dan Analisis Data

Analisis data yang digunakan untuk menyederhanakan data agar lebih mudah diinterpretasikan yang diolah dengan menggunakan rumus atau aturan-aturan yang ada sesuai pendekatan penelitian. Tujuan analisis data adalah mendapatkan informasi yang relevan yang terkandung di dalam data tersebut dan menggunakan hasilnya untuk memecahkan suatu masalah. Analisis data adalah suatu kegiatan yang dilakukan untuk memproses dan menganalisis data yang telah terkumpul. Dalam penelitian ini, peneliti menggunakan analisis

kuantitatif. Analisis kuantitatif merupakan suatu bentuk analisis yang diperuntukkan bagi data yang besar yang dikelompokkan ke dalam kategori-kategori yang berwujud angka-angka. Metode analisis data menggunakan statistik deskriptif, uji kualitas data, uji asumsi klasik dan uji hipotesis dengan bantuan komputer melalui program *IBM SPSS 25 for windows*.

### **1. Uji Asumsi Klasik**

Setelah mendapatkan model regresi, maka interpretasi terhadap hasil yang diperoleh tidak bisa langsung dilakukan. Hal ini disebabkan karena model regresi harus diuji terlebih dahulu apakah sudah memenuhi asumsi klasik. Uji asumsi klasik mencakup hal sebagai berikut:

#### **a. Uji Normalitas**

Uji normalitas bertujuan untuk menguji apakah dua model regresi variabel terikat dan variabel bebas keduanya mempunyai distribusi normal atau tidak. Model regresi yang baik adalah yang memiliki distribusi normal. Pada prinsipnya normalitas dapat dideteksi dengan melihat penyebaran data *P-Plot of Regression Standardized* pada sumbu diagonal dari grafik atau dengan melihat histogram dari residualnya. Untuk menguji normalitas data, salah satu cara yang digunakan adalah dengan melihat hasil dari uji Kolmogorof Smirnov. Jika probabilitas  $> 0,05$  maka data penelitian berdistribusi normal.

#### **b. Uji Multikolinearitas**

Model regresi berganda yang baik adalah model regresi yang variabel – variabel bebasnya tidak memiliki korelasi yang tinggi atau

bebas dari multikolinearitas. Deteksi adanya multikolinearitas dipergunakan nilai VIF (*Varian Inflation Factor*), bila nilai VIF di bawah 10 dan nilai tolerance di atas 0,10 berarti data bebas multikolinearitas.

**c. Uji Heteroskedastisitas**

Uji Heteroskedastisitas digunakan untuk mengetahui apakah terjadinya penyimpangan model karena gangguan varian yang berbeda antar observasi satu ke observasi lain. Untuk menguji heteroskedastisitas dengan melihat Grafik Plot antara nilai prediksi variabel terikat (*dependen*) yaitu ZPRED dengan residualnya SRESID. Deteksi ada tidaknya heteroskedastisitas dapat dilakukan dengan melihat ada tidaknya pola tertentu pada grafik scatterplot antara SRESID dan ZPRED di mana sumbu Y adalah Y yang telah diprediksi, dan sumbu X adalah residual yang mendasari dalam pengambilan keputusan ini adalah:

- 1) Jika ada pola tertentu seperti titik-titik yang ada membentuk satu pola yang teratur (bergelombang, melebar, kemudian menyempit) maka akan terjadi masalah heteroskedastisitas. Jika tidak ada pola yang jelas seperti titik-titik yang menyebar diatas dan dibawah angka nol pada sumbu-sumbu maka tidak terjadi.
- 2) Jika tidak ada pola yang jelas seperti titik-titik yang menyebar diatas dan dibawah angka nol pada sumbu-sumbu maka tidak terjadi heteroskedastisitas.

Uji heterokedastisitas dapat diperkuat dengan menggunakan uji glejser. Uji Glejser adalah meregresikan antara variabel bebas dengan variabel residual absolute, dimana apabila nilai  $p > 0,05$  maka variabel bersangkutan dinyatakan bebas heteroskedastisitas.

## 2. Uji Hipotesis

### a. Analisis Regresi Linear Berganda

Pengujian hipotesis terhadap pengaruh variabel independen terhadap variabel dependen dilakukan dengan menggunakan analisis regresi linier berganda. Analisis regresi digunakan untuk memprediksi pengaruh lebih dari satu variabel bebas terhadap satu variabel tergantung, baik secara parsial maupun simultan. Analisis ini untuk menguji hipotesis 1 sampai 4. Rumus untuk menguji pengaruh variabel independen terhadap variabel dependen yaitu:

$$Y = \alpha + \beta_1 X_1 + \beta_2 X_2 + \beta_3 X_3$$

Keterangan:

$Y$  = *Return on Asset*

$\alpha$  = Konstanta

$X_1$  = *Capital Adequacy Ratio*

$X_2$  = *Financing Deposit Ratio*

$X_3$  = *Beban Operasional Terhadap Pendapatan*

$\beta_1 - \beta_3$  = Koefisien regresi berganda

$e$  = *error term*

Uji hipotesis ini dilakukan melalui uji koefisien determinasi dan uji regresi secara parsial (t-test)

#### **b. Analisis Koefisien Determinasi**

Koefisien determinasi ( $R^2$ ) pada intinya bertujuan untuk mengukur seberapa jauh kemampuan model dalam menerangkan variasi variabel dependen. Nilai koefisiendeterminasi adalah antara nol dan satu. Nilai  $R^2$  mempunyai interval antara 0 sampai 1 ( $0 \leq R^2 \leq 1$ ). Jika nilai  $R^2$  bernilai besar (mendekati 1) berarti variabel bebas dapat memberikan hampir semua informasi yang dibutuhkan untuk memprediksi variabel dependen. Sedangkan jika  $R^2$  bernilai kecil berarti kemampuan variabel bebas dalam menjelaskan variabel dependen sangat terbatas. Kriteria untuk analisis koefisien determinasi adalah:

- 1) Jika  $R^2$  mendekati nol (0) berarti pengaruh variabel independen terhadap variabel dependen tidak kuat.
- 2) Jika  $R^2$  mendekati satu (1) berarti pengaruh variabel independen terhadap variabel dependen kuat.

#### **c. Uji Regresi Secara Simultan**

Uji F dilakukan untuk mengetahui pengaruh dari variabel variabel bebas secara bersama-sama terhadap variabel terikat. Menentukan kriteria uji hipotesis dapat diukur dengan syarat:

Membandingkan F hitung dengan F tabel dengan ketentuan:

- 1) Jika  $F$  hitung  $>$   $F$  tabel maka hipotesis diterima. Artinya variabel independen secara bersama-sama mempengaruhi variabel dependen secara signifikan.
- 2) Jika  $F$  hitung  $<$   $F$  tabel maka hipotesis ditolak. Artinya variabel independen secara bersama-sama tidak mempengaruhi variabel dependen secara signifikan.
- 3) Melihat *Probabilities Values*

Berdasarkan nilai probabilitas dengan  $\alpha = 0,05$ :

- a) Jika probabilitas  $>$   $0,05$ , maka hipotesis ditolak
- b) Jika probabilitas  $<$   $0,05$ , maka hipotesis diterima

#### **d. Uji Regresi Secara Parsial**

Uji T digunakan untuk menguji hipotesis secara parsial guna menunjukkan pengaruh tiap variabel independen secara individu terhadap variabel dependen. Uji T adalah pengujian koefisien regresi masing-masing variabel independen terhadap variabel dependen untuk mengetahui seberapa besar pengaruh variabel dependen terhadap variabel dependen secara individu terhadap variabel dependen. Uji T pada dasarnya digunakan untuk mengetahui tingkat signifikan koefisien regresi. Jika suatu koefisien regresi signifikan menunjukkan seberapa jauh pengaruh variabel independen terhadap variabel dependel. Penetapan untuk mengetahui hipotesis diterima atau ditolak ada dua cara yang dapat dipilih yaitu:

1) Membandingkan t hitung dengan t tabel

- a) Jika  $t \text{ hitung} > t \text{ tabel}$  maka hipotesis diterima. Artinya ada pengaruh signifikan dari variabel independen secara individual terhadap variabel dependen.
- b) Jika  $t \text{ hitung} < t \text{ tabel}$  maka hipotesis ditolak. Artinya tidak ada pengaruh signifikan dari variabel independen secara individual terhadap variabel dependen.

2) Melihat *Probabilities Values*

Berdasarkan nilai probabilitas dengan  $\alpha = 0,05$ :

- a) Jika probabilitas  $> 0,05$ , maka hipotesis ditolak
- b) Jika probabilitas  $< 0,05$ , maka hipotesis diterima





## **BAB IV**

### **HASIL DAN PEMBAHASAN**

#### ***A. Gambaran Umum Objek Penelitian***

Gambaran umum enam (6) Bank Umum Syariah yang dipilih sebagai sampel yaitu:

##### **1. PT. Bank Muamalat Indonesia (BMI)**

Berdasarkan Akta No.1 tanggal 1 November 1991 Maswhi atau 24 Rabiul Akhir 1412 H, di buat di hadapan Yudo Paripurno, S.H., Notaris di Jakarta, PT Bank Muamlat Indonesia Tbk selanjutnya di sebut “Bank Muamalat Indonesia” atau “BMI” berdiri dengan nama Bank Muamalat Indonesia nama PT Bank Muamalat Indonesia. Akta pendirian tersebut disahkan oleh Menteri Kehakiman Republik Indonesia dengan Surat Keputusan No.C2-2413.HT.01.01 Tahun 1992 Tanggal 21 Maret 1992 dan telah didaftarkan pada kantor Pengadilan Negari Jakarta Pusat pada tanggal 30 Maret 1992 di bawah No.970/1992 serta diumumkan dalam Berita Negara Republik Indonesia No.34 tanggal 28 April 1992 Tambahan No.1919A.

BMI didirikan atas gagasan dari Majelis Ulama Indonesia (MUI), Ikatan Cendekawan Muslim Indonesia (ICMI) dan pengusaha muslim yang kemudian mendapat dukungan dari Pemerintah Republik Indonesia, sehingga pada 1 Mei 1992 atau 27 Syawal 1421 H, Bank Muamalat Indonesia secara resmi beroperasi sebagai bank yang menjalankan usahanya berdasarkan prinsip syariah pertama di Indonesia. Dua tahun

setelahnya, tepatnya pada 27 Oktober 1994, BMI memperoleh izin sebagai Bank Devisa setelah setahun sebelumnya terdaftar sebagai Perusahaan public yang tidak listing di Bursa Efek Indonesia (BEI).

Pada tahun 2003, BMI dengan percaya diri melakukan Penawaran Umum Terbatas (PUT) dengan Hak Memesan Efek Terlebih Dahulu (HMETD) sebanyak lima (5) kali dan menjadi lembaga pertama di Indonesia yang mengeluarkan Sukuk Subordinasi Mudharabah. Aksi korporasi tersebut membawa penegasan bagi posisi Bank Muamalat Indonesia di peta industri perbankan Indonesia.

Bank Muamalat Indonesia (BMI) terus berinovasi dengan mengeluarkan produk-produk keuangan syariah seperti Asuransi Syariah (Asuransi Tafakul), Dana Pensiun Lembaga Keuangan Muamalat (DPLK Muamalat) dan multifinance syariah (Al-Ijarah Indonesia Finance) yang seluruhnya menjadi terobosan di Indonesia. Selain itu produk Bank yaitu Shar-e yang diluncurkan pada tahun 2004 juga merupakan tabungan instan pertama di Indonesia. Produk Shar-e Gold Debit Visa yang diluncurkan pada tahun 2011 tersebut mendapatkan penghargaan dari Museum Rekor Indonesia (MURI) sebagai Kartu Debit Syariah dengan teknologi chip pertama di Indonesia serta layanan e-channel seperti internet banking, mobile banking, ATM, dan cash management. Seluruh produk-produk tersebut menjadi pionir produk syariah di Indonesia dan menjadi tonggak sejarah penting di industri perbankan syariah.

Bank Muamalat Indonesia berpusat Muamalat Tower Jl. Prof Dr Satrio, Kav. 18 Kuningan Timur, Setiabudi Jakarta Selatan 12940. Dengan memiliki kantor pusat 1, kantor cabang utama 81, kantor cabang pembantu 135, kantor kas 33, dan kantor luar negeri 1 (*OJK, 2021*).

## 2. **PT Bank Victoria Syariah**

PT. Bank Victoria Syariah merupakan bank umum syariah yang didirikan pada tanggal 15 April 1966 dengan nama PT. Swagunaberdasarkan Akta nomor 9 tanggal 15 April 1966.

Pada tanggal 6 Agustus 2005, PT Bank Swaguna berganti nama menjadi PT Bank Victoria, berdasarkan atas Akta Pernyataan Keputusan Pemegang Saham Nomor 5, yang dibuat oleh Erni Rohainin SH, MBA, Notaris Daerah Khusus Ibukota Jakarta yang berkedudukan di Jakarta Selatan.

Pada tanggal 10 Februari 2010, perubahan kegiatan operasional dari yang semula merupakan bank umum konvensional berubah menjadi bank umum syariah telah memperoleh izin dari Bank Indonesia berdasarkan Keputusan Gubernur Bank Indonesia Nomor: 12/8/KEP.GBI/DpG/2010. Terhitung mulai tanggal 1 April 2010 Bank Victoria Syariah mulai melaksanakan kegiatan operasionalnya sesuai prinsip syariah, dan saham sejumlah 99.99% dari Bank Victoria Syariah merupakan milik Bank Victoria.

Selaku pemegang saham terbanyak dari Bank Victoria Syariah, PT Bank Victoria International Tbk memberikan tanggungjawab serta

dukungan penuh guna perkembangan Bank Victoria Syariah, dengan menciptakan kepercayaan dari masyarakat melalui pemberian layanan serta pemenuhan kebutuhan nasabah (*Annual Report BVIS, 2020*).

PT. Bank Victoria Syariah berpusat Gedung Graha BIP Lantai 5 Jl. Gatot Subroto Kav.23 Kel. Karet Semanggi, Kec. Setiabudi, Jakarta Selatan, Jakarta Pusat 10440. Berdasarkan data jumlah jaringan kantor individual perbankan syariah Statistik Perbankan Syariah (OJK) – Februari 2021, PT. Bank Victoria Syariah memiliki Kantor Pusat Operasional (KPO)/Kantor Cabang (KC) berjumlah 6 kantor, Kantor Cabang Pembantu (KCP)/Unit Pelayanan Syariah (UPS) berjumlah 1 kantor, serta tidak terdapat Kantor Kas (KK) (OJK, 2020).

### **3. PT Bank Mega Syariah**

Sekilas mengenai Bank Mega Syariah bank ini berawal dari pengakuan sisian PT Bank Umum Tugu (Bank Tugu) oleh CT copora melalui Mega Corpora dan PT Rekan Investama pada tahun 2001. Pada awal pengakuisisian tersebut, para pemegang saham memiliki keinginan untuk mengonversi bank umum konvensional ini menjadi bank syariah. Dan setelah mendapatkan izin dari Bank Indonesia sebagai Bank Central dan pemegang kebijakan di Indonesia, Bank Tugu dikonversi menjadi PT Bank Syariah Mega Indonesia (BSMI) pada tanggal 27 Juli 2004. Pelaksanaan konversi bank umum konvensional menjadi bank syariah merupakan upaya pengonversian pertama yang dilakukan di Indonesia.

BSMI resmi beroperasi di Indonesia pada tanggal 25 Agustus 2004 dan memiliki kantor pusat di Menara Mega Syariah di JL HR Rasuna Said Kav 19 A, Jakarta 12950. Dan pada tanggal 7 November 2007 (setelah tiga tahun berjalan), para pemegang saham memutuskan untuk merubah logo yang selama ini digunakan ke logo bank umum konvensional yang menjadi kakak perusahaannya yaitu PT Bank Mega, Tbk hanya saja berbeda warna. Dan pada tanggal 2 November 2010 BSMI berganti nama menjadi PT Bank Mega Syariah sat ini.

Sebagai pemegang saham mayoritas, PT Mega Corpora terus memperkuat Bank Mega Syariah dari segi modal, sebagai perwujudan tanggung jawab serta upaya untuk mengawal perkembangan Bank Mega Syariah di Indonesia. Dengan bantuan modal tersebut, Bank Mega Syariah diharapkan mampu menjulang kesuksesan dan perkembangan dalam persaingan bisnis yang semakin ketat dari tahun ke tahun. Sebagaimana yang dilakukan pada tahun 2010, guna mengawal pertumbuhan Bank Mega Syariah, melalui Rapat Umum Pemegang Saham (RUPS), pemegang saham sepakat untuk meningkatkan modal dasar yang pada awalnya Rp400 miliar menjadi Rp1,2 triliun dan modal disetor bertambah dari Rp150.060 miliar menjadi Rp318.864 miliar. Hingga pada saat ini, jumlah modal disetor mencapai Rp847.114 miliar.

Kemudian pada tahun 2013, Bank Mega Syariah mengubah lokasi kantor pusat, yang awalnya bertempat di Menara Bank Mega menjadi berpusat di Menara Mega Syariah, hal ini dilakukan untuk lebih

meningkatkan kepercayaan masyarakat bahwa Bank Mega Syariah adalah entitas yang beroperasi dengan prinsip syariah.

PT. Bank Mega Syariah berpusat di Menara Mega Syariah Jl. HR Rasuna Said Kav.19A Menara Mega Syariah, Jakarta 12940, Jakarta Pusat 10440. Berdasarkan data jumlah jaringan kantor individual perbankan syariah Statistik Perbankan Syariah (OJK) – Februari 2021, PT. Bank Mega Syariah memiliki Kantor Pusat Operasional (KPO)/Kantor Cabang (KC) berjumlah 30 kantor, Kantor Cabang Pembantu (KCP)/Unit Pelayanan Syariah (UPS) berjumlah 29 kantor, serta Kantor Kas (KK) berjumlah 4 kantor (OJK, 2021).

#### **4. PT Bank Panin Dubai Syariah**

PT. Bank Panin Dubai Syariah Tbk adalah salah satu bank umum syariah yang didirikan pada tanggal 8 Januari 1972, berdasarkan Akta Perseroan Terbatas No.12 yang dibuat oleh Moeslim Dalidd, Notaris di Malang. Dari awal pendiriannya bank ini diberi nama PT Bank Pasar Bersaudara Djaja.

Pada tanggal 8 Januari 1990, PT Bank Pasar Bersaudara Djaja berganti nama menjadi PT Bank Bersaudara Djaja, sesuai dengan Akta Berita Acara Rapat No. 25, yang telah dibuat oleh Indrawati Setiabudhi, S.H., Notaris di Malang.

Selanjutnya pada tanggal 27 Maret 1997, PT Bank Bersaudara Djaja berganti nama menjadi PT Bank Harfa, sesuai dengan Akta Berita

Acara No.27, yang telah dibuat oleh Alfian Yahya, S.H., Notaris di Surabaya.

Kemudian pada tanggal 3 Agustus 2009, PT Bank Harfa berganti nama menjadi PT Bank Panin Syariah, sesuai dengan Akta Berita Acara RUPS Luar Biasa No.1, yang telah dibuat oleh Drs. Bambang Tedjo Anggono Budi, S.H., M.Kn., pengganti dari Sutjipto, S.H., Notaris di Jakarta. Perubahan kali ini karena perubahan operasional yang pada awalnya merupakan perbankan konvensional menjadi perbankan syariah (OJK, 2021).

Selanjutnya pada tanggal 19 Juni 2013, PT Bank Panin Syariah berganti nama menjadi PT Bank Panin Syariah Tbk, sesuai dengan Akta Berita Acara RUPS Luar Biasa No. 71, yang telah dibuat oleh Fathiah Helmi, S.H., Notaris di Jakarta. Perubahan ini dikarenakan berubahnya status perusahaan menjadi perseroan terbuka.

Pada akhirnya di tanggal 19 April 2016, PT Bank Panin Syariah Tbk berganti nama menjadi PT Bank Panin Dubai Syariah Tbk, sesuai dengan Akta Pernyataan Keputusan RUPS Luar Biasa No. 54, yang telah dibuat oleh Fathiah Helmi, Notaris di Jakarta. Perubahan ini dikarenakan pengabungannya Dubai Islamic Bank PJSC menjadi salah satu dari pemegang saham pengendali bank.

Bank Panin Dubai Syariah telah menjadi Bank Syariah yang pertama kali tercatat sahamnya di Bursa (go public), yang dilakukan pada tanggal 15 Januari 2014. Dengan demikian Bank Panin Dubai Syariah

telah menjadi perusahaan publik yang melakukan Penawaran Umum Perdana Saham sejumlah 4.750.000.000 saham dengan harga Rp100/lembar dan menerbitkan 950.000.000 Waran Seri I.

PT. Bank Panin Dubai Syariah Tbk berpusat Gedung Panin Life Center Lantai 3, Jl. Letjend S.Parman Kav.91, Jakarta Barat 11420, Jakarta Pusat 10440. Berdasarkan data jumlah jaringan kantor individual perbankan syariah Statistik Perbankan Syariah (OJK) – Februari 2021, PT.Bank Panin Dubai Syariah Tbk memiliki Kantor Pusat Operasional (KPO)/Kantor Cabang (KC) berjumlah 12 kantor, tanpa Kantor Cabang Pembantu (KCP)/Unit Pelayanan Syariah (UPS), Serta tanpa Kantor Kas (KK).

#### **5. PT Bank BCA Syariah**

PT. Bank BCA Syariah 2009 telah memperoleh izin operasi syariah dari Bank Indonesia berdasarkan keputusan Gubernur Bank Indonesia No. 12/13/KEP.GBI/DpG/2010 pada tanggal 2 Maret, pada saat itu bank BCA Syariah didirikan. Pada hari Senin tanggal 5 April 2010 BCA Syariah mulai melaksanakan kegiatan usahanya sebagai entitas yang beroperasi dengan prinsip syariah.

BCA Syariah selalu berupaya untuk menjadi pelopor dalam industri perbankan syariah Indonesia sebagai bank yang selalu unggul di bidang penyelesaian pembayaran, penghimpun dana dan pembiayaan bagi nasabah bisnis dan perseorangan. Adapun target dari BCA Syariah adalah



masyarakat yang menginginkan produk dan jasa perbankan yang berkualitas serta ditunjang oleh kemudahan akses dan kecepatan transaksi.

BCA merupakan perusahaan induk dan pemegang saham mayoritas dari BCA Syariah, oleh karenanya BCA berupaya mewujudkan pemenuhan beberapa layanan jasa yang nantinya mampu memenuhi kebutuhan nasabah BCA Syariah, yakni setoran (pengiriman uang) hingga tarik tunai dan debit di seluruh ATM dan mesin EDC (Electronic Data Capture) milik BCA, segala layanan tersebut diberikan secara gratis. Nasabah BCA Syariah jika hendak menyampaikan segala bentuk pengaduan maupun keluhan, maka disediakan layanan penyampaian informasi bagi nasabah maupun masyarakat yakni dapat menghubungi Halo BCA di 1500888.

BCA Syariah memiliki jaringan kantor cabang yang telah tersebar di beberapa kota yang ada di Indonesia, yang tersebar di wilayah DKI Jakarta, Tangerang, Bogor, Depok, Bekasi, Surabaya, Semarang, Bandung, Solo, Yogyakarta, Medan, Palembang, Malang, Lampung, Banda Aceh, Kediri, Pasuruan, dan Panakkukang. 127 PT. Bank BCA Syariah berpusat di Jl. Jatinegara Timur no.72 Jakarta Timur 13310. Berdasarkan data jumlah jaringan kantor individual perbankan syariah Statistik Perbankan Syariah (OJK) – Februari 2021, PT. Bank BCA Syariah memiliki Kantor Pusat Operasional (KPO) / Kantor Cabang (KC) berjumlah 27 kantor, Kantor Cabang Pembantu (KCP) / Unit Pelayanan Syariah (UPS) berjumlah 90 kantor, serta Kantor Kas (KK) berjumlah 31 kantor.

## 6. PT Bank Syariah Bukopin

PT. Bank Syariah Bukopin adalah salah satu bank umum syariah di Indonesia yang merupakan bank akuisisi antara PT. Bank Bukopin Tbk dengan PT. Bank Persyarikatan Indonesia. PT Bank Persyarikatan Indonesia pada awalnya bernama Bank Swansarindo Internasional didirikan pada tanggal 29 Juli 1990, kemudian memperoleh izin usaha pada tanggal 1 Mei 1991 berdasarkan surat Bank Indonesia (BI) nomor 24/1/UPBD/PBD2/Smr.

Pada tahun 2008 bank ini kemudian memperoleh izin kegiatan usaha yang beroperasi sesuai dengan prinsip syariah, berdasarkan Surat Keputusan Gubernur Bank Indonesia nomor 10/69/KEP.GBI/DpG/2008 tanggal 27 Oktober 2008 tentang Pemberian Izin Perubahan Kegiatan Usaha Bank Konvensional Menjadi Bank Syariah, serta dilakukan juga penggantian nama yang awalnya PT Bank Persyarikatan Indonesia berubah menjadi PT Bank Syariah Bukopin.

PT Bank Syariah Bukopin mulai beroperasi secara resmi pada tanggal 9 Desember 2008, pembukaan operasional Bank Syariah Bukopin dibuka secara langsung oleh Bapak Wakil Presiden Republik Indonesia periode 2004-2009, yakni bapak M. Jusuf Kalla (OJK,2021).

PT. Bank Syariah Bukopin berpusat di Jalan Salemba Raya Nomor 55 Salemba, Jakarta Pusat 10440. Berdasarkan data jumlah jaringan kantor individual perbankan syariah Statistik Perbankan Syariah (OJK) – Februari 2021, PT. Bank Syariah Bukopin memiliki Kantor Pusat Operasional

(KPO)/Kantor Cabang (KC) berjumlah 12 kantor, Kantor Cabang Pembantu (KCP)/Unit Pelayanan Syariah (UPS) berjumlah 7 kantor, serta Kantor Kas (KK) berjumlah 4 kantor (Statistik Perbankan Syariah, 2021).

## B. Deskripsi Data

### 1. Tingkat Kesehatan Bank

Tabel 4.1  
Data Tingkat Kesehatan Bank

Nama Bank	Tahun	CAR	FDR	BOPO
BCA Syariah	2016	36.7	90.1	92.2
	2017	29.4	88.5	87.2
	2018	24.3	0.89	84.4
	2019	38.3	0.91	87.6
	2020	25.8	65.8	63.5
Victoria Syariah	2016	15.98	100.67	131.34
	2017	19.29	83.59	96.02
	2018	22.07	82.78	96.38
	2019	19.44	80.52	119.19
	2020	26.08	74.05	97.8
Mega Syariah	2016	23.53	95.24	88.16
	2017	22.19	91.05	89.16
	2018	20.54	96.88	93.84
	2019	19.96	94.57	93.71
	2020	24.15	63.94	85.52
Panin Dubai Syariah	2016	18.17	91.99	96.17
	2017	11.51	86.95	217.4
	2018	23.15	88.82	99.57
	2019	14.46	95.72	97.74
	2020	31.43	111.7	99.42

Muamalat Indonesia	2016	12.74	95.13	97.76
	2017	13.62	84.13	97.68
	2018	12.34	73.18	98.24
	2019	12,42	75.51	99.5
	2020	15.21	69.84	99.45
Bukopin Syariah	2016	17	88.18	96.76
	2017	19.2	82.44	99.2
	2018	19.31	93.4	99.45
	2019	15.25	93.4	99.6
	2020	22.22	196.73	97.73

Sumber: [www.ojk.go.id](http://www.ojk.go.id) & data diolah 2022

Berdasarkan tabel tersebut bahwa *capital adequacy ratio* (CAR) memiliki nilai Terendah (*minimum*) yaitu 11.52% yang berada pada kuartal kedua Bank Panin Dubai Syariah pada tahun 2017, sedangkan nilai tertinggi (*maximum*) yaitu 38.30 % berada pada kuartal ketiga Bank BCA pada tahun 2019. Dengan melihat rata-rata (*Mean*) *capital adequacy ratio* yaitu 20.8 % maka dapat disimpulkan bahwa secara statistik tingkat kecukupan modal Bank Umum Syariah di Indonesia 2016-2020 berada jauh di atas standar yang ditetapkan Otoritas Jasa Keuangan sebesar 8%, itu artinya Bank Umum Syariah Indonesia memiliki kondisi yang baik dari segi permodalan. Untuk melihat berapa besar simpangan data pada *capital adequacy ratio* dilihat dari standar deviasinya yaitu sebesar 6.80% dalam hal ini, data variabel *capital adequacy ratio* (CAR) bisa dikatakan baik, karena nilai standar deviasinya lebih kecil daripada nilai rata-ratanya.

Nilai terendah (*minimum*) *Financing Deposit Ratio* (FDR) yaitu 0.89% berada pada kuartal ketiga Bank BCA syariah pada tahun 2018, ini

menunjukkan bahwa tingkat penyaluran pembiayaan Bank BCA Syariah tahun 2018 yang paling kecil diantara Bank Umum Syariah yang diteliti, hal ini menunjukkan bahwa kemampuan Bank BCA Syariah tahun 2018 dalam menyalurkan pembiayaan masih sangat kurang. Sedangkan nilai tertinggi (*maximum*) yaitu 196.73 % berada pada kuartal kelima Bank Bukopin Syariah pada tahun 2020 ini menunjukkan bahwa tingkat penyaluran pembiayaan Bank Bokopin Syariah pada tahun 2020 jauh lebih baik dari Bank Umum Syariah lainnya. Dengan melihat nilai rata-rata (*mean*) *financing deposit ratio* maka yaitu 84.55% dapat disimpulkan bahwa secara statistik *financing deposit ratio* Bank Umum Syariah di Indonesia tahun 2018-2020 berada di atas standar yang ditetapkan Otoritas Jasa Keuangan (OJK) yaitu 80% itu artinya bahwa pembiayaan yang disalurkan berada di atas dari jumlah dana pihak ketiga yang dihimpun. Hal ini menunjukkan bahwa Bank Umum Syariah efektif dalam kegiatan menyalurkan pembiayaan kepada nasabah. Untuk melihat berapa besar simpangan data pada rasio *financing deposit ratio* dilihat dari standar deviasinya yaitu 32% dalam hal ini, data variabel *financing deposit ratio* bisa dikatakan baik, karena nilai standar deviasinya lebih kecil dibandingkan dengan nilai rata-ratanya.

Nilai terendah (*minimum*) Beban Operasional terhadap Pendapatan Operasional yaitu 63.50% berada pada kuartal kelima Bank BCA Syariah pada tahun 2020 sedangkan nilai tertinggi (*maximum*) yaitu 217.40% berada pada kuartal kedua Bank Panin Dubai Syariah tahun 2017. Dengan melihat nilai rata-rata (*mean*) Beban Operasional terhadap Pendapatan Operasional

yaitu 100.05% maka dapat disimpulkan bahwa secara statistik tingkat efisien Bank Umum Syariah di Indonesia tahun 2018-2020 berada di atas standar yang ditetapkan Otoritas Jasa Keuangan (OJK) yang artinya bahwa Bank Umum Syariah memiliki kondisi yang baik. Untuk melihat berapa besar simpangan data pada Biaya Operasional terhadap Pendapatan Operasional dilihat dari standar deviasinya yaitu 24.71% dalam hal ini, Beban Operasional terhadap Pendapatan Operasional bisa dikatakan baik, karena nilai standar deviasinya lebih kecil daripada nilai rata-ratanya

## 2. Profitabilitas (ROA)

Tabel 4.2  
Data Pertumbuhan Profitabilitas

Periode	BCA	Victoria	Mega	Panin	Muamalat	Bukopin
2016	1.1	-2.19	2.63	0.37	0.14	0.76
2017	1.2	0.36	1.56	-10.77	0.11	0.02
2018	1.2	0.32	0.93	0.26	0.08	0.02
2019	1.2	0.05	0.89	0.25	0.05	0.04
2020	3.3	0.16	1.74	0.06	0.03	0.04

Sumber: [www.ojk.go.id](http://www.ojk.go.id) & data diolah 2022

Berdasarkan tabel 4.2 di atas terlihat bahwa *return on assets* memiliki nilai terendah (*minimum*) yaitu 0.02%, sedangkan nilai tertinggi (*maksimum*) yaitu -10.77%. Dengan melihat nilai rata-rata (*mean*) *return on assets* yaitu 1.06%. Sementara Nilai standar deviasinya yaitu 2.02% menunjukkan bahwa nilai rata-rata (*mean*) lebih kecil nilainya di dibandingkan dengan nilai standar deviasi *retur*

*on asset*. Berdasarkan data tersebut dapat disimpulkan bahwa data variabel *return on assets* Kurang baik.

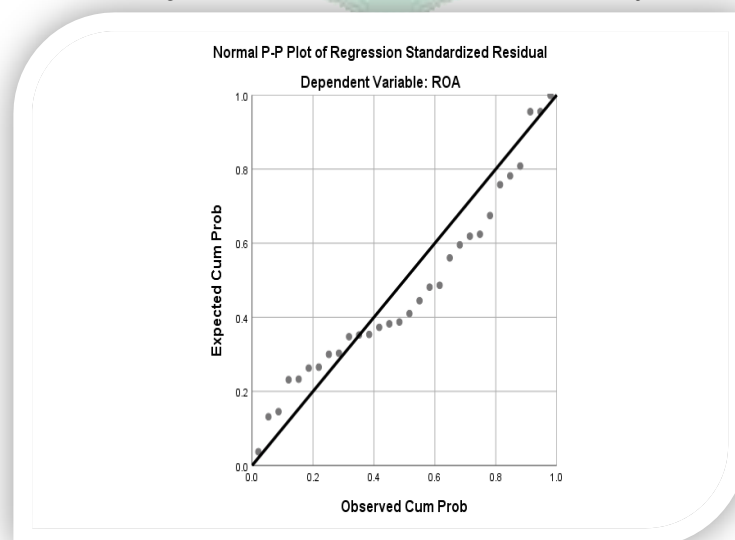
### C. Teknik Analisis Data

#### 1. Uji Asumsi Klasik

##### a. Uji Normalitas

Uji normalitas dilakukan untuk melihat apakah nilai residual terdistribusi normal atau tidak. Pengujian tentang normal atau tidaknya data dalam penelitian ini dilakukan dengan 2 cara yaitu dengan analisis grafik dan uji statistik. Analisis grafik untuk melihat distribusi normal dapat dilihat dengan grafik histogram dan normal Probability-Plot. Sedangkan dengan uji statistik dapat dilakukan dengan uji non parametric Kolmogorov-Smirnov.

**Gambar 4.3**  
**Hasil Uji Normalitas – Normal Probability Plot**



(Sumber: Data Diolah Peneliti, 2021)

Dari Gambar *Normal Probability Plot* diatas menunjukkan pola distribusi normal, data menyebar disekitar garis diagonal dan mengikuti

arahnya. Maka dapat disimpulkan bahwa asumsi normalitas telah terpenuhi. Selain dengan melihat grafik, asumsi normalitas juga dapat menggunakan uji statistik yaitu dengan uji *Kolmogorov-Smirnov*. Dalam pengujian ini, data dikatakan terdistribusi secara normal apabila hasil dari  $(sig) > 0,05$ .

**Tabel 4.4**  
**Hasil Uji Normalitas - One Sample Kolmogorov-Smirnov**  
**One-Sample Kolmogorov-Smirnov Test**

Asymp. Sig. (2-tailed)	.094 <sup>c</sup>
a. Test distribution is Normal.	
b. Calculated from data.	
c. Lilliefors Significance Correction.	

(Sumber: Data Diolah Peneliti, 2021)

Berdasarkan hasil uji normalitas - *one sample kolmogorov-smirnov* dapat disimpulkan bahwa data terdistribusi normal. Hal ini dibuktikan dengan hasil uji statistik menggunakan nilai *Kolmogorov-smirnov*, dari tabel 4.3 dapat dilihat signifikansi nilai *Kolmogorov-smirnov* yang diatas tingkat kepercayaan 5% yaitu 0.94 hal tersebut menunjukkan bahwa data terdistribusi normal.

#### **b. Uji Multikolinearitas**

Uji multikolinearitas adalah untuk melihat ada atau tidaknya korelasi yang tinggi antara variabel-variabel bebas dalam suatu model regresi linear berganda. Salah satu cara untuk menguji adanya multikoloniearitas dapat dilihat dari *Variance Inflation Factor* (VIF) dan nilai *tolerance*. Jika nilai VIF  $< 10$  dan nilai *tolerance*  $> 0.1$  maka tidak terjadi multikolinearitas.



**Tabel 4.5**  
**Hasil Uji Multikolinearitas**

<i>Coefficients<sup>a</sup></i>			
Model		<i>Collinearity Statistics</i>	
		Tolerance	VIF
1	(Constant)		
	CAR	.824	1.213
	FDR	.982	1.018
	BOPO	.829	1.206

(Sumber: Data Diolah Peneliti, 2021)

Hasil uji multikolinearitas yang pada tampilan tabel 4.4 terlihat bahwa variabel independen memiliki nilai *tolerance* diatas 0,1 dan VIF lebih kecil dari 10 dan menunjukkan bahwa dalam model persamaan regresi tidak terdapat gejala multikolonearitas sehingga data dapat digunakan dalam penelitian ini.

#### c. Uji Heteroskedastisitas

Uji heteroskedastisitas bertujuan untuk mengetahui apakah dalam suatu persamaan regresi terjadi ketidaksamaan varians antara residual dari pengamatan satu ke pengamatan yang lain atau tidak. Untuk melakukan uji heterojedastisitas dapat dilakukan dengan *Uji Glesjer* dibawah ini:

**Tabel 4.6**  
**Hasil Uji Heterokedastisitas - Uji Glejser**

<i>Coefficients<sup>a</sup></i>		
Model		<i>SIG</i>
1	(Constant)	.967
	CAR	.137
	FDR	.191
	BOPO	.208

(Sumber: Data Diolah Peneliti, 2021)

Berdasarkan tabel di atas, dapat dilihat bahwa semua variabel CAR, FDR, dan BOPO memiliki nilai signifikan yang lebih besar dari 0.05. Oleh karena itu dapat disimpulkan bahwa model regresi tidak mengandung adanya heteroskedastisitas.

## 2. Uji Hipotesis

### a. Analisis Regresi Linear Berganda

Pengujian Hasil pengujian tersebut ditampilkan sebagai berikut:

Analisis ini untuk menguji hipotesis 1 sampai 4. Rumus untuk menguji pengaruh variabel independen terhadap variabel dependen yaitu:

$$Y = \alpha + \beta_1 X_1 + \beta_2 X_2 + \beta_3 X_3$$

Keterangan:

$Y$  = *Return on Asset*

$\alpha$  = Konstan

$X_1$  = *Capital Adequacy Ratio*

$X_2 = \text{Financing Deposit Ratio}$

$X_3 = \text{Beban Operasional Terhadap Pendapatan}$

$\beta_1 - \beta_3 = \text{Koefisien regresi berganda}$

$e = \text{error term}$

**Tabel 4.7**  
**Hasil Uji Analisis Linier Berganda**

Coefficients <sup>a</sup>						
Model		Unstandardized Coefficients		Standardized Coefficients	T	Sig.
		B	Std. Error	Beta		
1	(Constant)	4.045	1.201			
	CAR	-.027	.056	-.090	-.476	.638
	FDR	-.009	.017	-.098	-.522	.606
	BOPO	.060	.011	.732	5.685	.000

a. Dependent Variable: ROA  
(Sumber: Data Diolah Peneliti, 2021)

Berdasarkan tabel di atas dapat dianalisis model regresi berganda sebagai berikut:

$$Y = 4.045 + -.027CAR + -.009FDR + .060BOPO$$

Dari persamaan di atas dapat dijelaskan bahwa:

- Nilai konstanta sebesar 4.045 mengindikasikan bahwa jika variabel independen (*capital adequacy ratio*, *financing deposit ratio*, *Biaya Operasional terhadap Pendapatan Operasional*) adalah nol maka *Return on Asset* yang akan terjadi sebesar 4.045
- Koefisien regresi variabel *capital adequacy ratio* ( $X_1$ ) sebesar -0.027 mengindikasikan bahwa setiap kenaikan satu satuan variabel *Capital Adequacy Ratio* akan meningkatkan *Return on Asset* sebesar -0.027.

- c) Koefisien regresi variabel *financing deposit ratio* (X2) sebesar -0.009 mengindikasikan bahwa setiap kenaikan satu satuan variabel *Financing Deposit Ratio* akan meningkatkan *Return on Asset* sebesar sebesar -0.009.
- d) Koefisien regresi variabel *Biaya Operasional terhadap Pendapatan Operasional* (X3) sebesar 0.006 mengindikasikan bahwa setiap kenaikan satu satuan variabel *Biaya Operasional* akan meningkatkan *Return on Asset* sebesar sebesar 0.006.

#### b. Uji Koefisien Determinasi (Uji R<sup>2</sup>)

Uji koefisien determinasi ini bertujuan untuk mengetahui seberapa besar kemampuan variabel dependen dapat dijelaskan oleh variabel independen. Berikut disajikan hasil uji koefisien determinasi pada tampilan tabel 4.7 dibawah ini:

**Tabel 4.8**  
**Hasil uji Koefisien Determinasi (R<sup>2</sup>)**

Model Summary <sup>b</sup>				
Model	R	R Square	Adjusted R Square	Std. Error of the Estimate
1	.783 <sup>a</sup>	.613	.569	1.32828

a. Predictors: (Constant), BOPO, FDR, CAR

b. Dependent Variable: ROA

(Sumber: Data Diolah Peneliti, 2021)

Berdasarkan output tabel di atas diperoleh nilai koefisien korelasi R sebesar 0,783 atau 78,3%. Hal ini menunjukkan adanya hubungan yang kuat antara variabel independent dan variabel dependen. Sedangkan besarnya nilai koefisien determinasi (R<sup>2</sup>) adalah 0,613 yang memiliki arti bahwa variabel dependen berkontribusi mempengaruhi variabel dependen sebanyak 61,3%

dan sisanya 38,7% dipengaruhi oleh variabel yang lain diluar dari model penelitian ini.

**c. Uji Simultan (Uji F)**

**Tabel 4.9 Hasil Uji F**

ANOVA <sup>a</sup>						
Model		Sum of Squares	Df	Mean Square	F	Sig.
1	Regression	72.754	3	24.251	13.745	.000 <sup>b</sup>
	Residual	45.872	26	1.764		
	Total	118.626	29			

a. Dependent Variable: ROA

b. Predictors: (Constant), BOPO, FDR, CAR  
(Sumber: Data Diolah Peneliti, 2021)

Tabel di atas menunjukkan bahwa nilai  $F_{\text{hitung}}$  yaitu 13.745, setelah dilakukan perhitungan  $F_{\text{tabel}}$  maka  $F_{\text{hitung}} 13.745 > F_{\text{tabel}} 2.960$  dengan signifikansi 0.000 lebih kecil 0.05, sehingga dapat dikatakan bahwa CAR (X1), FDR (X2), BOPO (X3) dalam penelitian ini pengaruh simultan.

**d. Uji Regresi parsial (t-test)**

Pada penelitian ini, uji T digunakan untuk menguji apakah hipotesis yang diajukan dalam penelitian ini diterima atau tidak dengan mengetahui apakah variabel independen secara individual memengaruhi variabel dependen. Hasil pengujian uji t pada penelitian ini dapat dilihat pada tabel 4.10 di bawah ini:

**Tabel 4.10**  
**Hasil Uji Parsial (Uji t)**

		Unstandardized Coefficients		Standardized Coefficients		
Model		B	Std. Error	Beta	t	Sig.
1	(Constant)	-4.045	1.201		-3.369	.002
	CAR	-.001	.001	-.097	-.764	.452
	FDR	-.012	.008	-.197	-1.536	.137
	BOPO	.062	.010	.759	5.916	.000

a. Dependent Variable: ROA

(Sumber: Data Diolah Peneliti, 2021)

Berdasarkan tabel diatas menunjukka bahwa CAR tidak berpengaruh dan tidak signifikan terhadap Profitabilitas, hal ini diperoleh dari hasil analisis regresi uji  $t_{hitung}$   $X1 = -0.764$  dan  $t_{tabel} = 2.056$ . Sesuai dengan rumus terlihat bahwa Variabel CAR  $t_{hitung} < t_{tabel}$  maka dapat disimpulkan bahwa CAR (X1) berpengaruh negatif dan tidak signifikan terhadap Profitablitas dengan kata lain  $H_0$  ditolak. Hal ini karena Bank Umum Syariah dalam menggunakan modalnya sangat berhati-hati dalam menyalurkan dananya baik di pembiayaan maupun investasi lainnya untuk menjaga likuiditas Bank.

FDR tidak berpengaruh dan tidak bersignifikan terhadap Profitabilitas, hal ini diperoleh dari hasil analisis regresi uji  $t_{hitung}$   $X2 = -1.536$  dan  $t_{tabel} = 2.056$ . Terlihat bahwa Variabel FDR  $t_{hitung} < t_{tabel}$  maka dapat disimpulkan bahwa FDR (X2) berpengaruh akan tetapi tidak signifikan terhadap Profitablitas dengan kata lain  $H_0$  ditolak. Hal ini diduga karena Bank Umum Syariah pembiayaan yang di lakukan oleh nasabah kurang lancar.

BOPO berpengaruh dan signifikan terhadap Profitabilitas, hal ini diperoleh dari hasil analisis regresi uji  $t_{hitung}$  BOPO=5.916 dan  $t_{tabel}$ = 2.056. Terlihat bahwa Variabel X3  $t_{hitung} > t_{tabel}$  maka dapat disimpulkan bahwa BOPO (X3) berpengaruh positif dan signifikan terhadap Profitabilitas dengan kata lain  $H_0$  diterima.

#### ***D. Pembahasan Penelitian***

Hasil pengujian hipotesis yang dikembangkan dalam penelitian ini secara ringkas yaitu sebagai berikut ini:

##### **1. Pengaruh *Capital Adequacy Ratio* terhadap *Retun on Asset***

Hipotesis pertama yang diajukan dalam penelitian ini adalah *capital adequacy ratio* (CAR) pada tabel 4.9 uji t hasil analisis nilai signifikasinya yaitu 0.638 lebih besar dari 0.05 serta nilai  $t_{hitung}$  yaitu -0.476 lebih kecil dari  $t_{tabel}$  yaitu 2.056 sehingga variabel *capital adequacy ratio* berpengaruh negatif dan tidak signifikan terhadap profitabilitas Bank Umum Syariah di Indonesia Periode 2016-2020. Sehingga hipotesis pertama Pengaruh *Capital Adequacy Ratio* terhadap *Retun on Asset* dalam hal ini  $H_0$  ditolak.

Hal ini disebabkan bank lebih cenderung untuk menginvestasikan dananya dengan hati-hati, Dan hal ini juga dapat terjadi karena peningkatan profitabilitas turut diikuti pula oleh meningkatnya kebutuhan pembentukan cadangan dalam rangka mengantisipasi konsekuensi peningkatan resiko sejalan dengan optimalisasi

produktivitas aset, sehingga kecukupan permodalan Bank Umum Syariah yang diprosikan dengan CAR mengalami penurunan.

*Capital Adequacy Ratio* (CAR) adalah rasio yang digunakan untuk mengukur kecukupan modal tetap suatu bank dengan melihat eksposur risiko bank tersebut.

Menurut Nasalova (2015) *Capital Adequacy Ratio* (CAR) merupakan indikator terhadap kemampuan bank untuk menutupi turunnya aktiva sebagai akibat dari kerugian karena akibat aktiva yang berisiko. CAR adalah rasio permodalan yang digunakan untuk mengukur kecukupan modal yang dimiliki bank untuk menanggung aktiva resiko. Apabila modal yang dimiliki bank mampu menanggung risiko-risiko yang tidak dapat dihindari, maka bank dapat mengelola seluruh kegiatannya secara efisien, kekayaan yang dimiliki bank diharapkan semakin meningkat dan begitu juga sebaliknya.

Hal ini sejalan dengan hasil penelitian terdahulu yang dilakukan oleh Aniatun Aninda dan Diansyah (2019) yang menyatakan bahwa Variabel CAR berpengaruh negatif dan tidak signifikan terhadap ROA. Selanjutnya, penelitian ini juga sejalan dengan penelitian yang dilakukan oleh Akmal Fadhil Riza (2020) yang mengatakan bahwa secara parsial variabel CAR berpengaruh negatif terhadap ROA. Serta penelitian lain yang mendukung yaitu dilakukan oleh Abdul Karim dan Fifi Hanafia (2020) yang mengatakan bahwa hasil pengujian CAR tidak berpengaruh terhadap ROA pada bank umum syariah.



## 2. Pengaruh *Financing Deposit Ratio* terhadap *Retun on Asset*

Hipotesis kedua yang diajukan dalam penelitian ini adalah *financing deposit ratio* berpengaruh negatif dan tidak signifikan terhadap *retun on asset*. Pada tabel 4.9 dari hasil analisis regresi uji  $t_{hitung}$  FDR yaitu -0.522 dan  $t_{tabel}$  yaitu 2.056. Yang menunjukkan bahwa Variabel FDR  $t_{hitung}$  lebih kecil dari  $t_{tabel}$  maka dapat disimpulkan bahwa FDR (X2) berpengaruh tetapi tidak signifikan terhadap Profitablitas Bank Umum Syariah Indonesia periode 2016-2020.

Hal Ini dapat dijelaskan bahwa peningkatan jumlah pinjaman yang diberikan tidak selalu sejalan dengan peningkatan laba sebelum pajak, bahkan ada kecenderungan, sebaliknya yaitu peningkatan jumlah pinjaman diikuti dengan penurunan laba sebelum pajak karena jumlah pinjaman tersebut lebih banyak dikonversi dalam bentuk aset bank.

Menurut Nasalova (2015) *Financing to Deposit Ratio* (FDR) adalah rasio keuangan perusahaan perbankan yang berhubungan dengan aspek likuiditas. *Financing to Deposit Ratio* (FDR) adalah rasio antara seluruh kredit yang diberikan bank dengan dana yang diterima bank. Apabila *Financing to Deposit Ratio* semakin besar maka laba yang diperoleh juga semakin besar. *Financing to Deposit Ratio* (FDR) merupakan perbandingan antara pembiayaan yang diberikan oleh bank, dengan dana pihak ketiga yang berhasil dikerahkan oleh bank .

Hasil ini konsisten dengan hasil penelitian yang dilakukan oleh Lemiyana dan Erdah Litriani (2016) didalam penelitiannya menunjukkan

bahwa FDR tidak berpengaruh positif signifikan terhadap ROA atau dengan kata lain FDR berpengaruh negatif terhadap Profitabilitas. Penelitian lain sejalan yang di lakukan oleh Moh Khoirul Anam dan Ikhsanti Fitri Khairunnisah (2019) yang mengatakan bahwa FDR berpengaruh tetapi tidak signifikan terhadap ROA pada Bank umum Syariah. Serta penelitian yang mendukung yang di lakukan Akmal Fadhil Riza (2020) yang mengatakan bahwa secara parsial variabel CAR berpengaruh negatif terhadap ROA.



### 3. Pengaruh BOPO terhadap ROA

Hipotesis ketiga yang diajukan dalam penelitian ini adalah *BOPO* berpengaruh positif dan signifikan terhadap *return on asset*. Dalam hasil analisis regresi uji  $t_{\text{hitung}}$  BOPO yaitu 5.685 dan  $t_{\text{tabel}}$  yaitu 2.056. Terlihat bahwa Variabel BOPO  $t_{\text{hitung}} > t_{\text{tabel}}$  maka dapat disimpulkan bahwa BOPO (X3) berpengaruh positif signifikan terhadap Profitabilitas Bank Umum Syariah periode 2016-2020, dengan kata lain  $H_0$  diterima.

Hal ini disebabkan karena jika BOPO semakin tinggi rasio ini maka semakin rendah tingkat pendapatan yang diperoleh oleh bank tersebut. Sehingga tidak efisien biaya operasional yang mengakibatkan menurunnya nilai ROA yang dihasilkan oleh Bank Umum Syariah.

Menurut Nasalova (2015) BOPO adalah rasio perbandingan antara Biaya Operasional dengan Pendapatan Operasional, semakin rendah tingkat rasio BOPO berarti semakin baik kinerja manajemen bank tersebut, karena lebih efisien dalam menggunakan sumber daya yang ada di perusahaan. BOPO merupakan rasio antara biaya operasional terhadap pendapatan operasional. Biaya operasional merupakan biaya yang dikeluarkan oleh bank dalam rangka menjalankan aktivitas usaha utamanya seperti biaya bunga, biaya pemasaran, biaya tenaga kerja, dan biaya operasional lainnya. Pendapatan operasional merupakan pendapatan utama bank yaitu pendapatan yang diperoleh dari penempatan dana dalam bentuk kredit dan pendapatan operasional

lainnya. Semakin kecil BOPO menunjukkan semakin efisien bank dalam menjalankan aktivitas usahanya.

Hasil ini konsisten dengan hasil penelitian yang dilakukan oleh Jayanti (2020) yang menyatakan bahwa BOPO berpengaruh positif dan signifikan terhadap ROA pada Bank Umum Syariah periode 2015-2018. Hal sejalan dengan penelitian yang dilakukan oleh Wahyudi (2020) yang menyatakan bahwa berpengaruh positif dan signifikan terhadap ROA pada Bank Umum Syariah. Serta penelitian ini didukung oleh penelitian yang di lakukan oleh Hendra Gunawan dan Sri Eva Evriani (2022) berpengaruh positif dan signifikan terhadap ROA pada Bank Umum Syariah.



## BAB V

### PENUTUP

#### A. Kesimpulan

Berdasarkan hasil penelitian yang telah dilakukan oleh peneliti, maka dapat disimpulkan dari penelitian sebagai berikut ini:

1. Hasil analisis regresi uji t-hitung *Capital Adequacy Ratio* (X1) = -0.476 dan t-tabel= 2.056. Terlihat bahwa Variabel CAR t-hitung < t-tabel maka dapat disimpulkan bahwa CAR (X1) berpengaruh negatif dan tidak signifikan terhadap Profitabilitas (ROA) Bank Umum Syariah Indonesia Periode 2016-2020.
2. Hasil analisis regresi uji t-hitung *Financing Deposit Ratio* (FDR) = -0.522 dan t-tabel= 2.056. Terlihat bahwa Variabel X2 t-hitung < t-tabel maka dapat disimpulkan bahwa FDR (X2) berpengaruh tetapi tidak signifikan terhadap Profitabilitas (ROA) Bank Umum Syariah Indonesia Periode 2016-2020.
3. Hasil analisis regresi uji t-hitung Biaya Operasional terhadap Pendapatan Operasional (BOPO) =5.685 dan t-tabel=2.056. Terlihat bahwa Variabel BOPO(X3) t-hitung > t-tabel maka dapat disimpulkan bahwa BOPO (X3) berpengaruh positif dan signifikan terhadap Profitabilitas (ROA) Bank Umum Syariah Indonesia Periode 2016-2020.

## ***B. Saran***

Berdasarkan hasil penelitian ini, ada beberapa saran yang diajukan peneliti yang dapat digunakan untuk penelitian berikutnya yaitu:

1. Diharapkan menambah jumlah tahun penelitian agar mendapatkan hasil penelitian yang lebih akurat
2. Diharapkan menambah jumlah variable bebas lainnya.



## DAFTAR PUSTAKA

- Arifah Reni Nur. 2018. “*Analisis Pengaruh Non Performing Financing (NPF), Biaya Operasional Pendapatan Operasional (BOPO) dan Ukuran Perusahaan Terhadap Profitabilitas dengan Capital Adequacy Ratio (CAR) sebagai Variabel Intervening (Studi Kasus Bank Umum Syariah di Indonesia Periode 2013-2017)*”, Skripsi. Salatiga: Fakultas Ekonomi dan Bisnis Islam IAIN Salatiga.
- Akbar, Dinnul Alfian. 2016. *Inflasi, Gross Domestic Product (GDP), Capital Adequacy Ratio (CAR), Dan Finance To Deposit Ratio (FDR) Terhadap Non Performing Financing( FDR) Pada Bank Umum Syariah*. *Journal economic*, Vol.2, No.2 Desember.
- Aninda Aniatun, dan Diansyah. 2019. *Pengaruh CAR, NPF, FDR dan BOPO terhadap Profitabilitas pada Bank Umum Syariah*. *Jurnal Administrasi dan Perkantoran Modern*.
- Anam, Moh Khoirul Anam & Ikhsanti Fitri Khairunnisah (2019), “*Pengaruh Pembiayaan Bagi Hasil dan Financing to Deposit Ratio (FDR) terhadap Profitabilitas (ROA) Bank Syariah Mandiri*”. *Journal of Islamic Economics, finance, and Banking*, Vol.1 (2) 2019.
- Aliyah Nining, 2018 “*Pengaruh CAR, FDR, NPF, NOM Terhadap Profitabilitas dengan BOPO sebagai Variabel Mediasi (Study Pada Perusahaan Perbankan Syariah Sejava yang Listing di OJK Periode (2013-2016))*.” Tesis. Malang, Universitas Muhammadiyah Malang.
- Amalia, Farikha Nur. 2019. “*Analisis Pengaruh Capital Adequacy Ratio (Car), Return on Assets (Roa), Biaya Operasional Terhadap Pendapatan Operasional (Bopo) Dan Financing To Deposit Ratio (Fdr) Terhadap Financial Distress Pada Bank Umum Syariah Periode 2015-2019.*” . Skripsi. Salatiga : Fakultas Ekonomi Dan Bisnis Islam , Institut Agama Islam Negeri Salatiga.
- Arifin, Zainul. 2002. “*Dasar-Dasar Manajemen Bank Syariah*”. Jakarta: AlvaBet.
- Azwar, Saifuddin. 2007. “*Metode Penelitian*”. Yogyakarta: Pustaka Pelajar.

- Ahmad Azmy. (2018). *Analisis Pengaruh Rasio Kinerja Keuangan Terhadap Profitabilitas Bank Pembiayaan Rakyat Syariah Di Indonesia*. Jurnal akuntansi. Volume XXII No. 1, Januari 2018: 119-137.
- Adzimah, Rani Himmatul. 2017. “*Pengaruh Capital Adequacy Ratio (CAR) Dan Financing to Deposit Ratio (FDR) Terhadap Pembiayaan Murabahah Dengan Non Performing Financing (NPF) Sebagai Variabel Moderating*”. Skripsi.IAIN Salatiga.
- Balango, T. K., and Rao, M. K.(2017). *Effect of NPL on profitability of banks with reference to commercial bank of Ethiopia*. *Business and Management Research Journal*, 7(6), 45–50
- ‘Bank Mega Syariah’, *PT. Bank Mega Syariah*, 2020  
<<https://www.megasyariah.co.id/>>
- ‘Bank Muamalat Syariah’, *PT Bank Muamalat Indonesia Syariah*, 2020  
<<https://www.bankmuamalat.co.id/>>
- ‘Bank Syariah Bukopin’, *PT Bank Syariah Bukopin*, 2016  
<<https://www.syariahbukopin.co.id/>>
- ‘Bank Victoria Syariah’, *PT. Bank Victoria Syariah*, 2016  
<<https://bankvictoriasyariah.co.id/>>
- ‘BCA Syariah’, *PT Bank BCA Syariah*, 2020  
<https://www.bcasyariah.co.id/informasi-umum#>
- Bini, L., Dainelli, F. & Giunta, F.(2011). *Signaling Theory and Voluntary Disclosure to the Financial Market: Evidence from the Profitability Indicators Published in the Annual Report*. Paper presented at the 34<sup>th</sup> EAA Annual Congress, Rome,20-22 April.
- Departemen Agama RI, *Al- Qur’an dan Terjemahnya: Tarjamah Al-Qur’an Al-Karim*. Bandung: Al-Ma’arif, 2019.
- Defri.2012. “*Pengaruh Capital Adequacy Ratio (CAR), Likuiditas dan Efisiensi Operasional Terhadap Profitabilitas Perusahaan Perbankan yang Terdaftar di BEI*”. Jurnal Manajemen, Volume 01, Nomor 01, September 2012.



- Dendawijaya, Lukman. 2005. *“Manajemen Perbankan. Jakarta: Ghalia Indonesia.”*
- Dendawijaya, Lukman. 2009. *“Manajemen Perbankan. Jakarta: PT. Ghalia Indonesia.”*
- Falakh, Faisal. 2016. *“Analisis Pengaruh CAR, NPF, BOPO, FDR Dan NOM terhadap Profitabilitas Perbankan Syariah dengan FDR dan NOM sebagai Variabel Intervening pada Bank Umum Syariah Periode 2015-2018”*. Tesis. IAIN Salatiga.
- Fadhil, Akmal Riza (Januari-Juni 2020). *Pengaruh Capital Adequacy Ratio, Financing to Deposit Ratio Dan Operasional Efficiency Ratio Terhadap Kinerja Keuangan (Bukti Empiris Dari BNI Syariah Periode 2010-2019)*, Jurnal *Jemibis* Vol.1 No.1 Januari-Juni.
- Fadillah, Nanda Nur Aini. 2020. *“Pengaruh CAR, NPF, FDR, Inflasi dan BI Rate Terhadap Profitabilitas Perusahaan Perbankan Syariah Di Indonesia.”*
- Fhadilah Ainil, 2020. *Analisis Pengaruh Capital Adequacy Ratio, Financing To Deposit Ratio, Biaya Operasional Dan Pendapatan Operasional, Dan Non Performing Financing terhadap Profitabilitas Pada BMT.Beringharjo (Periode 2009-2014)*. Jurnal *Ekonomi*, Vol.2, No.2
- Gunawan, Hendra & Sri Eva Evriani (2022). *“Analisis Pengaruh Kinerja Keuangan Terhadap Profitabilitas (Bank Umum Syariah di Indonesia Tahun 2016-2020).”* Jurnal *Akuntansi Dan Ekonomi STIE YBPK Palangka Raya (JAESYP)* Vol.01 No.1 bulan Maret, Tahun 2022
- Ghozali, Imam.2013, *“Aplikasi Analisis Multivariate dengan Program IMB SPSS 21 Cetakan VII. Badan Penerbit Universitas Diponegoro, Semarang”*
- Handayani, Titis. 2016. *“Analisis Model RGEC Dalam Memprediksi Financial Distress Pada Perbankan Syariah Di Indonesia”*.
- Handayani, Anita. 2015. *“Strategi Penanganan Pembiayaan Bermasalah Pada Produk Pembiayaan Mudharabah Di KJKS Mitra Sejahtera Subah. Universitas Negeri Islam Wali Songo Semarang*
- Hadi, Syamsul. 20006. *“Metodologi Penelitian Kuantitatif untuk Akuntansi &Keuangan”*. Yogyakarta: Ekonisia.

- Haryanto, A. Mulya., and Sari, S. P. (2017). *Analisis Pengaruh Capital Adequacy Ratio , Net Operating Margin, Financing To Deposit Ratio, Non Performing Financing Dan Pembiayaan Bagi Hasil Terhadap Profitabilitas Bank Umum Syariah Di Indonesia (Studi Kasus Bank Umum Syariah Di Indonesia Tahun 2011-2015)*. *Diponegoro Journal Of Management*, 6(4).
- Ilham, Ridho. 2015. *Analisis Pengaruh Pengaruh CAR, FDR, NPF, BOPO, DAN SIZE Terhadap Profitabilitas Pada Umum Syariah Di Indonesia (Studi Kasus Pada Umum Syariah di Indonesia Periode 2011-2014)*. *Journal of Management*, Vol. 4, No.4
- Ismawati, Kun, and Paula Chrisna Istria. “*Ekonomi Bisnis & Kewirausahaan*” *Ekonomi Bisnis & Kewirausahaan IV*, no. 1 (2015): 6–29.
- Irham, Fahmi dan Hadi, Y. L. 2009. “*Teori Portofolio dan Analisis Investasi (Teori dan Tanya Jawab)*”. Bandung: CV Alfabeta.
- Jayanti Indra Sari Eka, 2020. “*Analisis Pengaruh Capital Adequacy Ratio (CAR), Financing To Deposit Ratio (FDR) Biaya Operasional Pendapatan Operasional (BOPO) Dan Good Corporate Governance (GCG) Terhadap Return On Aset (ROA) pada Bank Umum Syariah Di Indonesia Periode 2015-2018*”. *Skrpsi*. Surakarta : Fakultas Ekonomi Dan Bisnis Islam Institut Agama Islam Negeri Surakarta.
- Karim, Abdul dan Fifi Hanafia. 2020. “*Analisis CAR, BOPO, NPF, NOM, dan DPK terhadap Profitabilitas (ROA) pada Bank Syariah di Indonesia*”. *Jurnal Manajemen dan Bisnis*, Vol.2 NO.1, Juni 2020.
- Kasmir, 2002, “*Bank dan Lembaga Keuangan Lainnya*”. Jakarta. PT Raja Grafindo persada.
- Kasmir, dan Jakfar . (2003) . “*Studi Kelayakan Bisnis*” : Predana Media Gruo.
- Kasmir. 2005. “*Pemasaran Bank*”. Jakarta: Kencana
- Kasmir, 2014. “*Analisis Laporan Keuangan*”. Cetakan ke-7, Jakarta :PT Raja Grafindo Persada.
- Khatimah Husnul, Nurida Isnaeni , Rico Wijaya. 2020. “*Pengaruh BOPO (Biaya Operasional Per Pendapatan Operasional), DPK (Dana Pihak Ketiga) Dan*


- CAR (Capital Adequacy Ratio) Terhadap NPF (Non Performing Financing) Pada PT. Bank Syariah Mandiri di Indonesia*". *Journal of Islamic Economic and Finance* , Vol. 1 No. 1, September-Desember.
- Kurniasari, Christiana. 2013. "Analisis Pengaruh Rasio Camel Dalam Memprediksi Financial Distress Perbankan Indonesia" 2: 98–107.
- Lemiyana dan Litriani Erdah, 2016, *Pengaruh NPF, FDR, BOPO terhadap Return On Asset (ROA) pada Bank Umum Syariah*. *Jurnal. I-Economic* Vol. 2 No. 1 Juli 2016.
- Lidyah ,Rika. 2016. *Dampak Inflasi , BI Rate, Capital Adequacy Ratio (CAR), Biaya Operasional Pendapatan Operasional (BOPO), Terhadap Nonperforming Financing (NPF) Pada Bank Umum di Indonesia*. *Journal Finance* Vol.2 , No.1
- Muhammad, Ghosar,2007. *pada Perbankan Syariah Iindonesia terkini (kajian kritis perkembangan, Yogyakarta, hal 38)*
- Muhammad, 2002. *Manajemen Bank Syariah*, Yogyakarta: Unit Penerbit dan Percetakan (UPP) AMPYKPN.
- Morchy, Nadi Hernadi, Sukimin,Juwari, (Maret 2020), *Pengaruh FDR,BOPO, NPF, Dan CAR terhadap Roa Pada PT. Bank Syariah Mandiri Periode 2012-2019*, *Jurnal Geo-Ekonomi*, Vol. 11, No.1, Maret.
- Nanang Martono. 2010. "Metode Penelitian Kuantitatif". Jakarta: Rajawali Pers
- Nasalova, A. (2015). "Pengaruh Pembiayaan Bagi Hasil Capital Adequacy Ratio (CAR), Finance to Deposit Ratio (FDR), BOPO dan Mom Performing Financing (NPF) terhadap Profitabilitas Bank Umum Syariah yang terdaftar di Bank Indonesia (BI) Periode 2011-2015, 1–26."
- Pandia, Frianto, 2012. *Manajemen Dana dan Kesehatan Bank* Jakarta: Rneka Cipta, hal 71.
- Panin Dubai Syariah Bank, 2016, *PT. Bank Panin Dubai Syariah Tbk*, <[http://annualreport.id/perusahaan/PT BANK PANIN DUBAI SYARIAH, TBK](http://annualreport.id/perusahaan/PT_BANK_PANIN_DUBAI_SYARIAH,TBK)>

- Pramudhito R.A. Sasongko (2014). *Analisis Pengaruh CAR, NPF, BOPO, FDR, dan NCOM terhadap Profitabilitas Bank Umum Syariah di Indonesia*. Skripsi. Fakultas Ekonomika dan Bisnis Jurusan Manajemen Otoritas Jasa Keuangan, Data Statistik Perbankan Syariah, <http://www.ojk.go.id/data-statistik-perbankan-syariah>, (diakses, 28 September 2015)
- Rahman, Afzalur. 2005. *Doktrin Ekonomi Islam Jilid I*. Jakarta : PT. Dana Bankti Waqaf.
- Rahma Dewi, Dhika, 2010. *Faktor-Faktor Yang Mempengaruhi Profitabilitas Bank Syariah Di Indonesia*, Skripsi, Universitas Depongoro, Semarang.
- Ruslim.2012. “*Analisis Pengaruh Capital Adequacy Ratio (CAR), Non Performing Loan (NPL), dan Loan to Deposit Ratio (LDR) Terhadap Return On Asset (ROA) Pada Bank Umum Syariah Yang Terdaftar Di Bank Indonesia*”
- Riyadi, Slamet. 2006. *Banking Assets And Liability Management*. Edisi Ketiga. Jakarta: Fakultas Ekonomi Universitas Indonesia.
- Rizky, Melissa, 2012. *Analisis Kinerja Keuangan Dengan Menggunakan Metode CAMEL (Studi Kasus Pada PT. Bank Sulselbar Tahun 2008-2010)*. Skripsi, Universitas Hasanuddin, Makassar.
- Sumarsono, Sony. 2003. “*Manajemen Koperasi Teori Dan Praktik*”. Yogyakarta: Graha Ilmu, hal 45
- Saleo Rika. 2017. “*Analisis Tingkat Kesehatan Bank Dengan Menggunakan Metode CAMEL (Studi Kasus Pada PT. Bank Mandiri TBK)*”, Jurnal EMBA, Vol.5 No.2 Hal. 2143-2149.
- Simorangkir. 2004. *Lembaga Keuangan Bank dan Non Bank*. Jakarta: Fakultas Ekonomi Universitas Indonesia.
- Sumarlin,2016. “*Pengaruh Capital Adequacy Ratio (CAR), Financing to Deposit Ratio (FDR), Biaya Operasional Pendapatan Operasional (Bopo), dan Non Performing Financing (NPF), Terhadap Profitabilitas Perbankan Syariah*”.
- Sugiyono. 2009. “*Metode Penelitian Kuantitatif dan Kualitatif dan R dan D.*” Bandung: Alfabeta. Cet. Ke 8,

- . 2016. *“Metode Penelitian Kuantitatif, Kualitatif, dan R&D”*. Bandung: Alfabeta.
- . 2019. *“Statistika untuk Penelitian”*. Bandung: CV. Alfabeta
- Suganda, T. Renald. 2018. *“Teori dan Pembahasan Reaksi Pasar Modal Indonesia”*. Malang-Jawa Timur: CV. Seribu Bintang
- Sholikati (2018) *“Analisis Pengaruh RGEC terhadap Financial Distress Bank Umum Syariah Indonesia”*
- Surat Edaran Bank Indonesia Nomor 13/30/DPNP tanggal 16 Desember 2011 Perihal Perubahan Ketiga atas Surat Edaran Bank Indonesia Nomor 3/30/DPNP tanggal 14 Desember 2001 perihal Laporan Keuangan Publikasi Triwulanan dan Bulanan Bank Umum serta Laporan Tertentu yang disampaikan kepada Bank Indonesia dan lampiran.
- Syahrudin Muhammad, dkk. 2019. *“Pengaruh CAR, BOPO, NPF, Dan FDR terhadap Profitabilitas Pada Bank Umum Syariah Di Indonesia”* *Bongaya Journal for Research in Management (BJRM)* 2 (1).
- Veithzal Rivai, dkk. 2007. *“Bank and Financial Institution Management”*. Jakarta : PT. Raja Grafindo Persada.
- Pandia, Frianto, 2012. *Manajemen Dana dan Kesehatan Bank* , Penerbit PT. Rineka Cipta. Jakarta.
- Wardana Ridho Ilham Putra, 2015. *“Analisis Pengaruh CAR, FDR , NPF ,BOPO , dan Size terhadap Profitabilitas pada Bank Umum Syariah Di Indonesia (Studi Kasus Pada Bank Umum Syariah di Indonesia Periode 2011-2014)”*. Skripsi, Semarang : Fakultas Ekonomika dan Bisnis Universitas Diponegoro.
- Wulandari Siti. 2020, *“Analisis Pengaruh Capital Adequacy Ratio (CAR), Financing Deposit Ratio (FDR), Non Performing Financing (NPF), Biaya Operasional Pendapatan Operasional (BOPO) Dan Profitabilitas (ROA) Terhadap Financial Distress (Studi Kasus pada Bank Umum Syariah Di Indonesia Periode 2015-2019).”* Skripsi. Salatiga: Fakultas Ekonomi Dan Bisnis Islam , Institut Agama Islam Negeri Salatiga.

- Wahyudi, R (2020), *Analisis Pengaruh CAR, NPF, FDR, BOPO dan Inflasi terhadap profitabilitas Perbankan Syariah di Indonesia: Studi Masa Pandemi Covid-19*. *At-Taqaddum*, 12(1), 13-24. *Quality Assurance Institute (LPM) State Islamic University Walisongo Semarang*.
- Zuhriah, Nurul. 2009. *“Metode Penelitian Sosial dan Pendidikan”*. Jakarta: Bumi Aksara.





## Lampiran 1: SK Dosen Pembimbing



### KEPUTUSAN DEKAN FAKULTAS EKONOMI DAN BISNIS ISLAM UIN ALAUDDIN MAKASSAR

Nomor : 1448 Tahun 2021

#### T E N T A N G

### PEMBIMBING DALAM PENELITIAN DAN PENYUSUNAN SKRIPSI MAHASISWA JURUSAN PERBANKAN SYARIAH FAKULTAS EKONOMI DAN BISNIS ISLAM UIN ALAUDDIN MAKASSAR

#### DENGAN RAHMAT TUHAN YANG MAHA ESA

Dekan Fakultas Ekonomi dan Bisnis Islam UIN Alauddin Makassar setelah :

- Membaca** : Surat Permohonan Mahasiswa Fakultas Ekonomi dan Bisnis Islam UIN Alauddin Makassar, **Surya Ningsih**, Nim: 90500117062 tertanggal 16 Juni 2021 untuk mendapatkan Pembimbing Skripsi dengan Judul: **"Pengaruh Internal Capital Adequencyratio Ratio (CAR), Financing to Deposit Ratio (FDR), dan Biaya Operasional per Pendapatan Operasional (Bopo) dalam Peningkatan Profitabilitas Indutri Bank Syariah (Studi Kasus pada Bank Umum Syariah di Indonesia Periode"**
- Menimbang** : a. Bahwa untuk membantu penelitian dan penyusunan skripsi mahasiswa tersebut, dipandang perlu untuk menetapkan pembimbing penyusunan skripsi mahasiswa tersebut diatas.
- b. Bahwa mereka yang ditetapkan dalam surat keputusan dipandang cakap dan memenuhi syarat untuk diserahi tugas sebagai pembimbing menyusun skripsi mahasiswa tersebut diatas.
- Mengingat** : 1. Undang-Undang Nomor 20 Tahun 2003 tentang Sistem Pendidikan Nasional;  
2. Undang-undang Nomor 12 Tahun 2012 tentang Pendidikan Tinggi;  
3. Peraturan Pemerintah Nomor 12 Tahun 2010 yang disempurnakan dengan Peraturan Pemerintah Nomor 66 Tahun 2010  
4. Keputusan Presiden RI Nomor 57 Tahun 2005 tentang Perubahan Status Institute Agama Islam Negeri Alauddin Makassar menjadi Universitas Islam Negeri Alauddin Makassar;  
5. Keputusan Menteri Agama RI Nomor 2 Tahun 2006 tentang Mekanisme Pelaksanaan Pembayaran atas Bahan Anggaran Pendapatan Dan Belanja Negara di Lingkungan Kementerian Agama.  
6. Peraturan Menteri Agama RI Nomor 25 Tahun 2013 dan Peraturan Menteri Agama Nomor 85 Tahun 2013 Tentang Organisasi dan Tata Kerja UIN Alauddin Makassar.  
7. Keputusan Menteri Agama RI Nomor 93 Tahun 2007 tentang Statuta UIN Alauddin Makassar.

#### MEMUTUSKAN

- Kesatu** : Mengangkat / Menunjuk Saudara :
1. Prof. Dr. H. Muslimin Kara, M.Ag.
  2. Muhlis, S.E., M.E.
- Kedua** : Tugas Pembimbing/ Pembantu Pembimbing dalam Penelitian dan Penyusunan Skripsi Mahasiswa adalah memeriksa draft skripsi dan naskah skripsi, memberi bimbingan, petunjuk-petunjuk, perbaikan mengenai materi, metode, bahasa dan kemampuan menguasai masalah.
- Ketiga** : Segala biaya yang timbul akibat dikeluarkannya surat keputusan ini dibebankan pada anggaran belanja Fakultas Ekonomi Dan Bisnis Islam UIN Alauddin Makassar.
- Keempat** : Surat Keputusan ini mulai berlaku sejak tanggal ditetapkan dan apabila dikemudian hari terdapat kekeliruan didalamnya akan diperbaiki sebagaimana mestinya.
- Kelima** : Surat Keputusan ini disampaikan kepada masing-masing yang bersangkutan untuk diketahui dan dilaksanakan dengan penuh tanggungjawab.

Ditetapkan di : Gowa  
Pada tanggal : 26 Juni 2021



**DR. H. ABUSTANI ILYAS, M.Ag**  
130 199303 1 003



## Lampiran 2: SK Ujian Komprehensif



**KEPUTUSAN DEKAN FAKULTAS EKONOMI DAN BISNIS ISLAM  
UIN ALAUDDIN MAKASSAR  
NOMOR : 3215 TAHUN 2021**

**TENTANG**

**PANITIA DAN TIM PENGUJI KOMPREHENSIF  
JURUSAN Perbankan Syariah FAKULTAS EKONOMI DAN BISNIS ISLAM**

**DEKAN FAKULTAS EKONOMI DAN BISNIS ISLAM UIN ALAUDDIN MAKASSAR**

- Membaca : Surat permohonan Ujian Komprehensif **Surya Ningsih** : NIM: 90500117062
- Menimbang : Bahwa untuk pelaksanaan dan kelancaran ujian komprehensif perlu dibentuk Panitia dan Tim Penguji
- Mengingat : 1. Undang-undang No. 20 Tahun 2003 tentang Sistem Pendidikan Nasional;  
2. Undang-undang No. 12 Tahun 2012 tentang Pendidikan Tinggi;  
3. Peraturan Pemerintah Nomor 12 Tahun 2010 yang disempurnakan dengan Peraturan Pemerintah No. 66 Tahun 2010;  
4. Keputusan Presiden Nomor 57 Tahun 2005 tentang Perubahan Institut Agama Islam Negeri Alauddin menjadi Universitas Islam Negeri Alauddin Makassar;  
5. Keputusan Menteri Agama RI Nomor 2 Tahun 2006 tentang Mekanisme Pelaksanaan Pembayaran atas Bahan Anggaran Pendapatan dan Belanja Negara di Lingkungan Kementerian Agama;  
6. Peraturan Menteri Agama RI, No. 25 Tahun 2013 dan Peraturan Menteri Agama RI, No 85 Tahun 2013 tentang Organisasi dan Tata Kerja UIN Alauddin Makassar;  
7. Keputusan Menteri Agama RI, Nomor 93 Tahun 2007 tentang Statuta UIN Alauddin Makassar;

**MEMUTUSKAN**

- Menetapkan : 1. Membentuk Panitia dan Tim Penguji Komprehensif, Jurusan **Perbankan Syariah** Fakultas Ekonomi dan Bisnis Islam UIN Alauddin Makassar dengan komposisi:
- |   |  |
|---|--|
| <b>Ketua</b>                              | : Dr. Muh. Wahyuddin Abdullah, SE., M.Si., Ak. |
| <b>Sekretaris</b>                         | : Dr. Sudiman, SE., M.Si.                      |
| <b>Penguji Dirasah Islamiyah</b>          | : Mustafa Umar, S.Ag., M.Ag                    |
| <b>Penguji Manajemen Keuangan Syariah</b> | : Dr. Sitti Fatimah, SE, MM                    |
| <b>Penguji Perbankan Syariah</b>          | : Samsul, S.AB., M.A                           |
| <b>Pelaksana</b>                          | : Amidar Hamid, SE, MM                         |
2. Panitia bertugas melaksanakan ujian  
3. Biaya pelaksanaan ujian dibebankan kepada anggaran Fakultas Ekonomi dan Bisnis Islam UIN Alauddin Makassar.  
4. Panitia dianggap bubar setelah menyelesaikan tugasnya.  
5. Apabila dikemudian hari ternyata terdapat kekeliruan dalam surat keputusan ini akan diubah dan diperbaiki sebagaimana mestinya.

Surat keputusan ini disampaikan kepada yang bersangkutan untuk diketahui dan dilaksanakan dengan penuh rasa tanggung jawab.

Ditetapkan di : Samata-Gowa  
Pada tanggal : 16 Desember 2021

Dekan  
Fakultas Ekonomi dan Bisnis Islam



Prof. Dr. H. Abustani Ilyas., M.Ag.  
NIP. 19661130 199303 1 003

- Terselenggara : 1. Rektor UIN Alauddin Makassar di Samata-Gowa  
2. Para Dekan dalam Lingkungan UIN Alauddin Makassar di Makassar  
3. Arsip

PEMRAKARSA (SITTI RIFQAH WIRANTI)	KEPALA TATA USAHA (HJ. NURMIATI, S.E.,MM)

### Lampiran 3: SK Ujian Proposal



KEPUTUSAN DEKAN FAKULTAS EKONOMI DAN BISNIS ISLAM UIN ALAUDDIN MAKASSAR  
NOMOR : 3107 TAHUN 2021

TENTANG

PANITIA DAN TIM PENGUJI SEMINAR PROPOSAL PENELITIAN DAN PENYUSUNAN SKRIPSI MAHASISWA  
A.n.Surya Ningsih, NIM : 90500117062  
JURUSAN PERBANKAN SYARIAH FAKULTAS EKONOMI DAN BISNIS ISLAM UIN ALAUDDIN MAKASSAR  
DENGAN RAHMAT TUHAN YANG MAHA ESA  
DEKAN FAKULTAS EKONOMI DAN BISNIS ISLAM UIN ALAUDDIN MAKASSAR

- Membaca : Surat Permohonan Mahasiswa Fakultas Ekonomi dan Bisnis Islam UIN Alauddin Makassar, Nama **Surya Ningsih**, NIM: **90500117062** tertanggal untuk melaksanakan Seminar Proposal Skripsi dengan Judul: **"Tingkat Rasio Kesehatan Bank Dan Dampaknya Terhadap Profitabilitas Bank Umum Syariah"**.
- Menimbang : a. Bahwa untuk pelaksanaan dan kelancaran seminar proposal penelitian, perlu dibentuk panitia dan tim penguji seminar proposal penelitian dan penyusunan skripsi  
b. Bahwa mereka yang ditetapkan dalam surat keputusan ini dipandang cakap dan memenuhi syarat untuk diserahi tugas sebagai pembimbing dan penguji penyusunan skripsi mahasiswa tersebut diatas.  
c. Pembimbing dan penguji penyusunan skripsi mahasiswa tersebut diatas.
- Mengingat : 1. Undang-undang No. 20 Tahun 2003 tentang Sistem Pendidikan Nasional;  
2. Undang-undang No. 12 Tahun 2012 tentang Pendidikan Tinggi;  
3. Peraturan Pemerintah Nomor 12 Tahun 2010 yang disempurnakan dengan Peraturan Pemerintah No. 66 Tahun 2010;  
4. Keputusan Presiden Nomor 57 Tahun 2005 tentang Perubahan Institut Agama Islam Negeri Alauddin menjadi Universitas Islam Negeri Alauddin Makassar;  
5. Keputusan Menteri Agama RI Nomor 2 Tahun 2006 tentang Mekanisme Pelaksanaan Pembayaran atas Bahan Anggaran Pendapatan dan Belanja Negara di Lingkungan Kementerian Agama;  
6. Peraturan Menteri Agama RI, No. 25 Tahun 2013 dan Peraturan Menteri Agama R.I. No 85 Tahun 2013 tentang Organisasi dan Tata Kerja UIN Alauddin Makassar;  
7. Keputusan Menteri Agama RI. Nomor 93 Tahun 2007 tentang Statuta UIN Alauddin Makassar.

MEMUTUSKAN

- Menetapkan : 1. Membentuk Panitia dan Tim Penguji Seminar Proposal penelitian dan penyusunan skripsi, Jurusan **PERBANKAN SYARIAH** Fakultas Ekonomi dan Bisnis Islam UIN Alauddin Makassar dengan komposisi :
- Ketua** : Dr. Amiruddin K, M.EI.  
**Sekretaris** : Ismawati, SE., M.Si.  
**Pembimbing I** : Prof. Dr. H. Muslimin Kara, M.Ag.  
**Pembimbing II** : Muhlis, S.E., M.E.  
**Penguji I** : Dr. Sudirman, SE., M.Si.  
**Penguji II** : Ismawati, SE., M.Si.  
**Pelaksana** : Ainul Nurul Islami, S.E.
2. Panitia bertugas melaksanakan seminar proposal skripsi, memberi bimbingan, petunjuk-petunjuk, perbaikan mengenai materi, metode, bahasa dan kemampuan menguasai masalah penyusunan skripsi  
3. Surat Keputusan ini mulai berlaku sejak tanggal ditetapkan dan apabila dikemudian hari terdapat kekeliruan didalamnya akan diperbaiki sebagaimana mestinya  
4. Apabila dikemudian hari ternyata terdapat kekeliruan dalam surat keputusan ini akan diubah dan diperbaiki sebagaimana mestinya

Surat Keputusan ini disampaikan kepada yang bersangkutan untuk diketahui dan dilaksanakan dengan penuh tanggungjawab.

Ditetapkan di : Samata-Gowa  
Pada tanggal : 29 November 2021  
Kuasa Dekan  
Nomor : 4815/EB.1/Kp.07/11/2021  
Tanggal : 26 November 2021  
Wakil Dekan Bidang Akademik



Dr. Mub. Wahyuddin Abdullah, S.E., M.Si., Ak.CA  
NIP. 19730525 200801 1 017

PEMRAKARSA (FAKHRUNNISA)	KEPALA TATA USAHA (HJ. NURMIATI, S.E., MM)
-----------------------------	---

## Lampiran 4: SK Seminar Hasil



**KEPUTUSAN DEKAN FAKULTAS EKONOMI DAN BISNIS ISLAM UIN ALAUDDIN MAKASSAR  
NOMOR : 384 TAHUN 2022**

**TENTANG**

**PANITIA DAN TIM PENGUJI SEMINAR HASIL PENELITIAN DAN PENYUSUNAN SKRIPSI MAHASISWA  
A.n. Surya Ningsih, NIM : 90500117062  
JURUSAN PERBANKAN SYARIAH FAKULTAS EKONOMI DAN BISNIS ISLAM UIN ALAUDDIN MAKASSAR  
DENGAN RAHMAT TUHAN YANG MAHA ESA  
DEKAN FAKULTAS EKONOMI DAN BISNIS ISLAM UIN ALAUDDIN MAKASSAR**

- Membaca : Surat Permohonan Mahasiswa Fakultas Ekonomi dan Bisnis Islam UIN Alauddin Makassar, **Surya Ningsih, NIM: 90500117062** untuk melaksanakan seminar hasil.
- Menimbang : Bahwa untuk pelaksanaan dan kelancaran seminar draft/hasil, perlu dibentuk panitia dan tim penguji seminar hasil dan penyusunan skripsi
- Mengingat : 1. Undang-undang No. 20 Tahun 2003 tentang Sistem Pendidikan Nasional;  
2. Undang-undang No. 12 Tahun 2012 tentang Pendidikan Tinggi;  
3. Peraturan Pemerintah Nomor 12 Tahun 2010 yang disempurnakan dengan Peraturan Pemerintah No. 66 Tahun 2010;  
4. Keputusan Presiden Nomor 57 Tahun 2005 tentang Perubahan Institut Agama Islam Negeri Alauddin menjadi Universitas Islam Negeri Alauddin Makassar;  
5. Keputusan Menteri Agama RI Nomor 2 Tahun 2006 tentang Mekanisme Pelaksanaan Pembayaran atas Bahan Anggaran Pendapatan dan Belanja Negara di Lingkungan Kementerian Agama;  
6. Peraturan Menteri Agama RI. No. 25 Tahun 2013 dan Peraturan Menteri Agama R.I. No 85 Tahun 2013 tentang Organisasi dan Tata Kerja UIN Alauddin Makassar;  
7. Keputusan Menteri Agama RI. Nomor 93 Tahun 2007 tentang Statuta UIN Alauddin Makassar;

**MEMUTUSKAN**

- Menetapkan Pertama : Membentuk Panitia dan Tim Penguji Seminar hasil, Jurusan **PERBANKAN SYARIAH** Fakultas Ekonomi dan Bisnis Islam UIN Alauddin Makassar dengan komposisi:
- Ketua** : Prof. Dr. H. Abustani Ilyas, M.Ag.  
**Sekretaris** : Dr. Hj. Rahmawati Muin, M.Ag.  
**Pembimbing** : Prof. Dr. H. Muslimin Kara, M.Ag.  
**Pembimbing II** : Muhlis, S.E., M.E.  
**Penguji I** : Dr. Sudirman, SE., M.Si.  
**Penguji II** : Ismawati, SE., M.Si.  
**Pelaksana** : Nurjidah, S.Ak.
1. Panitia bertugas melaksanakan seminar hasil, memberi bimbingan, petunjuk-petunjuk, perbaikan mengenai materi, metode, bahasa dan dan kemampuan menguasai masalah penyusunan skripsi;
2. Biaya pelaksanaan seminar hasil penelitian dibebankan kepada anggaran Fakultas Ekonomi dan Bisnis Islam UIN Alauddin Makassar;
3. Apabila dikemudian hari ternyata terdapat kekeliruan dalam surat keputusan ini akan diubah dan diperbaiki sebagaimana mestinya.
- Kedua : 1. Panitia bertugas melaksanakan seminar hasil, memberi bimbingan, petunjuk-petunjuk, perbaikan mengenai materi, metode, bahasa;  
2. Surat Keputusan ini disampaikan kepada yang bersangkutan untuk diketahui dan dilaksanakan dengan penuh tanggungjawab.

Ditetapkan di : Samata-Gowa  
Pada tanggal : 17 Februari 2022



Tembusan :

1. Dekan UIN Alauddin Makassar @ Samata-Gowa
2. Para Jurusan @ Fakultas Ekonomi dan Bisnis Islam
3. Attp

PEMRAKARS (Fakhrunnisa, SE)	KEPALA TATA USAHA (Hj. Nurmiati, S.E.,M.M)

## Lampiran 5: SK Ujian Munaqasyah



**KEPUTUSAN DEKAN FAKULTAS EKONOMI DAN BISNIS ISLAM  
UIN ALAUDDIN MAKASSAR  
NOMOR : 788 TAHUN 2022**

**TENTANG**

**PANITIA DAN TIM PENGUJI MUNAQASYAH  
JURUSAN PERBANKAN SYARIAH FAKULTAS EKONOMI DAN BISNIS ISLAM  
DENGAN RAHMAT TUHAN YANG MAHA KUASA  
DEKAN FAKULTAS EKONOMI DAN BISNIS ISLAM UIN ALAUDDIN MAKASSAR**

- Membaca : Surat permohonan : Surya Ningsih  
NIM : 90500117062  
Tanggal : 16 Maret 2022  
Mahasiswa Jurusan : PERBANKAN SYARIAH  
Untuk Ujian Skripsi/ Munaqasyah yang berjudul "Rasio Tingkat kesehatan Bank dan pengaruhnya terhadap profitabilitas Bank umum Syariah (periode 2016-2020)"
- Menimbang : 1. Bahwa saudara tersebut diatas telah memenuhi persyaratan Ujian Skripsi/ Munaqasyah  
2. Bahwa untuk pelaksanaan dan kelancaran ujian/ Munaqasyah perlu dibentuk panitia ujian.
- Mengingat : 1. Undang-undang No. 20 Tahun 2003 tentang Sistem Pendidikan Nasional;  
2. Peraturan Pemerintah Nomor 60 Tahun 1999 tentang Pendidikan Tinggi;  
3. Keputusan Presiden Nomor 57 Tahun 2005 tentang Perubahan IAIN Alauddin menjadi UIN Alauddin Makassar;  
4. Keputusan Menteri Agama RI Nomor 2 Tahun 2006 tentang Mekanisme Pelaksanaan Pembayaran atas Bahan Anggaran Pendapatan dan Belanja Negara di Lingkungan Kementerian Agama;  
5. Keputusan Menteri Agama RI. No. 5 Tahun 2006 tentang Organisasi dan Tata Kerja UIN Alauddin Makassar  
6. Keputusan Menteri Agama RI. Nomor 93 Tahun 2007 tentang Statuta UIN Alauddin Makassar;  
7. Keputusan Menteri Keuangan No.330/05/2008 tentang penetapan UIN Alauddin Makassar pada Departemen Agama sebagai instansi Pemerintah yang menerapkan pengelolaan Badan Layanan Umum (BLU).  
8. Surat Keputusan Rektor UIN Alauddin Nomor 241 B Tahun 2010 Tentang Pedoman Edukasi UIN Alauddin;

**MEMUTUSKAN**

- Menetapkan : 1. Membentuk Panitia Ujian Skripsi/ Munaqasyah Fakultas Ekonomi dan Bisnis Islam UIN Alauddin Makassar dengan komposisi :

**Ketua** : Prof. Dr. H. Abustani Ilyas, M.Ag.  
**Sekretaris** : Dr. Hj. Rahmawati Muin, M.Ag.  
**Penguji I** : Dr. Sudirman, SE., M.Si.  
**Penguji II** : Ismawati, SE., M.Si.  
**Pembimbing I** : Prof. Dr. H. Muslimin Kara, M.Ag.  
**Pembimbing II** : Muhlis, S.E., M.E.  
**Pelaksana** : Nurjidah, S.Ak.

2. Panitia bertugas melaksanakan ujian Skripsi/Munaqasyah bagi saudara yang namanya tersebut diatas.  
3. Biaya pelaksanaan ujian dibebankan kepada anggaran Fakultas Ekonomi dan Bisnis Islam UIN Alauddin Makassar.  
4. Apabila dikemudian hari ternyata terdapat kekeliruan dalam surat keputusan ini akan diubah dan diperbaiki sebagaimana mestinya.

Keputusan ini disampaikan kepada yang bersangkutan untuk diketahui dan dilaksanakan dengan penuh rasa tanggung jawab.

Ditandatangani di : Samata-Gowa  
Pada tanggal : 17 Maret 2022

PEMRAKARSA (FAKHRUNNISA)	KEPALA TATA USAHA (Hj. NURMIATI, S.E.,MM)

**Lampiran 6: Tingkat Kesehatan Bank**

<b>Nama Bank</b>	<b>Tahun</b>	<b>CAR</b>	<b>FDR</b>	<b>BOPO</b>
BCA Syariah	2016	36.7	90.1	92.2
	2017	29.4	88.5	87.2
	2018	24.3	0.89	84.4
	2019	38.3	0.91	87.6
	2020	25.8	65.8	63.5
Victoria Syariah	2016	15.98	100.67	131.34
	2017	19.29	83.59	96.02
	2018	22.07	82.78	96.38
	2019	19.44	80.52	119.19
	2020	26.08	74.05	97.8
Mega Syariah	2016	23.53	95.24	88.16
	2017	22.19	91.05	89.16
	2018	20.54	96.88	93.84
	2019	19.96	94.57	93.71
	2020	24.15	63.94	85.52
Panin Dubai Syariah	2016	18.17	91.99	96.17
	2017	11.51	86.95	217.4
	2018	23.15	88.82	99.57
	2019	14.46	95.72	97.74
	2020	31.43	111.7	99.42
Muamalat Indonesia	2016	12.74	95.13	97.76
	2017	13.62	84.13	97.68
	2018	12.34	73.18	98.24
	2019	12,42	75.51	99.5
	2020	15.21	69.84	99.45
Bukopin Syariah	2016	17	88.18	96.76
	2017	19.2	82.44	99.2
	2018	19.31	93.4	99.45

	2019	15.25	93.4	99.6
	2020	22.22	196.73	97.73



**Lampiran 7: Profitabilitas Bank Umum Syariah (Periode 2016-2020)**

Periode	BCA	Victoria	Mega	Panin	Muamalat	Bukopin
2016	1.1	-2.19	2.63	0.37	0.14	0.76
2017	1.2	0.36	1.56	-10.77	0.11	0.02
2018	1.2	0.32	0.93	0.26	0.08	0.02
2019	1.2	0.05	0.89	0.25	0.05	0.04
2020	3.3	0.16	1.74	0.06	0.03	0.04



## Lampiran 8: Hasil Uji Analisis Data

### 1. Uji Normalitas

#### One-Sample Kolmogorov-Smirnov Test

		Unstandardized Residual
N		30
Normal Parameters <sup>a,b</sup>	Mean	.0000000
	Std. Deviation	1.25769993
Most Extreme Differences	Absolute	.148
	Positive	.148
	Negative	-.119
Test Statistic		.148
Asymp. Sig. (2-tailed)		.094 <sup>c</sup>

a. Test distribution is Normal.

b. Calculated from data.

c. Lilliefors Significance Correction.

### 2. Uji Multikolienaritas

#### Coefficients<sup>a</sup>

Model		Unstandardized Coefficients		Standardized Coefficients	t	Sig.	Collinearity Statistics	
		B	Std. Error	Beta			Tolerance	VIF
1	(Constant)	-6.214	1.811		-3.432	.002		
	CAR	.080	.040	.268	1.998	.056	.824	1.213
	FDR	-.015	.011	-.165	-1.344	.191	.982	1.018
	BOPO	.069	.011	.849	6.336	.000	.829	1.206

a. Dependent Variable: ROA



### 3. Uji Heteroskedastisitas

**Coefficients<sup>a</sup>**

Model		Unstandardized Coefficients		Standardized	t	Sig.
		B	Std. Error	Coefficients Beta		
1	(Constant)	.047	1.144		.041	.967
	CAR	.039	.025	.308	1.534	.137
	FDR	-.009	.007	-.247	-1.343	.191
	BOPO	.009	.007	.258	1.293	.208

a. Dependent Variable: Abs\_Res

### 4. Uji Hipotesis

#### a. Uji Regresi Liner Berganda

**Coefficients<sup>a</sup>**

Model		Unstandardized Coefficients		Standardized	t	Sig.	Collinearity Statistics	
		B	Std. Error	Coefficients Beta			Tolerance	VIF
1	(Constant)	-6.214	1.811		-3.432	.002		
	CAR	.080	.040	.268	1.998	.056	.824	1.213
	FDR	-.015	.011	-.165	-1.344	.191	.982	1.018
	BOPO	.069	.011	.849	6.336	.000	.829	1.206

a. Dependent Variable: ROA

#### b. Analisis Koefisien Determinasi

**Model Summary<sup>b</sup>**

Model	R	R Square	Adjusted R Square	Std. Error of the Estimate
1	.783 <sup>a</sup>	.613	.569	1.32828

a. Predictors: (Constant), BOPO, FDR, CAR

b. Dependent Variable: ROA

**c. Uji Regresi Secara Simultan (Uji f)**

**ANOVA<sup>a</sup>**

Model		Sum of Squares	Df	Mean Square	F	Sig.
1	Regression	72.754	3	24.251	13.745	.000 <sup>b</sup>
	Residual	45.872	26	1.764		
	Total	118.626	29			

a. Dependent Variable: ROA

b. Predictors: (Constant), BOPO, FDR, CAR

**d. Uji Regresi Secara Parsial (Uji t)**

**Coefficients<sup>a</sup>**

Model		Unstandardized Coefficients		Standardized Coefficients	t	Sig.
		B	Std. Error	Beta		
1	(Constant)	-4.045	1.201		-3.369	.002
	CAR	-.001	.001	-.097	-.764	.452
	FDR	-.012	.008	-.197	-1.536	.137
	BOPO	.062	.010	.759	5.916	.000

a. Dependent Variable: ROA

## RIWAYAT HIDUP



**Surya Ningsih**, merupakan mahasiswa aktif di Islam Negeri Alauddin Makassar (UINAM) pada Fakultas Ekonomi dan Bisnis Islam, Jurusan Perbankan Syariah. Penulis merupakan anak Pertama dari dua bersaudara, buah hati dari pasangan Bapak Anwar dan Ibu Jumarni, yang lahir di Bulukumba, Kab. Bulukumba, Prov. Sulawesi Selatan pada tanggal 14 Mei 2000. Penulis memulai pendidikan Sekolah Dasar di SD Negeri 337 Mallombong. Dan tamat SD pada tahun 2011. Penulis melanjutkan pendidikan menengah pertama di SMPN 20 Bulukumba hingga tahun 2014. Kemudian pada tahun tersebut, penulis melanjutkan pendidikan menengah atas di SMK Negeri 1 Bulukumba hingga tahun 2017. Adapun pendidikan perguruan tinggi dimulai ketika penulis lulus melalui jalur seleksi Ujian Mandiri Universitas Islam Negeri Alauddin Makassar pada Fakultas Ekonomi dan Bisnis Islam Jurusan Perbankan Syariah. Penulis menyelesaikan studinya pada tahun 2022.