

**EFEKTIVITAS PENYALURAN DANA PEMBIAYAAN
KEPADA NASABAH USAHA MIKRO KECIL MENENGAH (UMKM)
PADA BSI KC MAKASSAR VETERAN**



Skripsi

*Diajukan Untuk Memenuhi Salah Satu Syarat Untuk Memperoleh
Gelar Sarjana Perbankan Syariah (S.E) Jurusan Perbankan Syariah Pada
Fakultas Ekonomi Dan Bisnis Islam
UIN Alauddin Makassar*

Oleh:

Muh. Rezky Dermawanto
NIM: 90500117005

**JURUSAN PERBANKAN SYARIAH
FAKULTAS EKONOMI DAN BISNIS ISLAM
UNIVERSITAS ISLAM NEGERI ALAUDDIN MAKASSAR
2022**

**PERNYATAAN KEASLIAN
SKRIPSI**

Mahasiswa yang bertanda tangan di bawah ini :

Nama : Muh. Rezky Dermawanto
NIM : 90500117005
Tempat / Tgl Lahir : Jenepono / 29 Juli 1999
Jurusan : Perbankan Syariah
Fakultas : Ekonomi dan Bisnis Islam
Judul : Efektivitas Penyaluraan Dana Pembiayaan
Kepada Nasabah Usaha Mikro Kecil dan
Menengah (UMKM) Pada BSI KC
Makassar Veteran

Menyatakan dengan sesungguhnya dan penuh kesadaran bahwa skripsi ini benar adalah hasil karya sendiri. Jika kemudian hari terbukti bahwa ini merupakan duplikasi, tiruan, plagiat, atau dibuat orang lain, sebagian atau seluruhnya, maka skripsi dan gelar yang diperoleh karenanya batal demi hukum.

Gowa, 12 Agustus 2022

Penyusun,



Muh. Rezky Dermawanto
90500117005




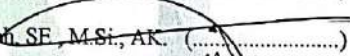


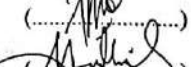
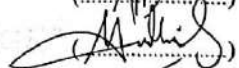
KEMENTERIAN AGAMA RI
UNIVERSITAS ISLAM NEGERI ALAUDDIN MAKASSAR
FAKULTAS EKONOMI DAN BISNIS ISLAM
Kampus I: Jl. St. Alauddin No. 63 Makassar Tlp. (0411) 864924 Fax. 864923
Kampus II: Jl. H. M. Yasin Limpo No. 36 Samata Sungguminasa-Gowa Tlp. (0411) 841879 Fax. 8221400

PENGESAHAN SKRIPSI

Skripsi yang berjudul “Efektivitas Penyaluran Dana Pembiayaan Kepada Nasabah Usaha Mikro Kecil dan Menengah (UMKM) Pada BSI KC Makassar Veteran” yang disusun oleh **Muh. Rezky Dermawanto**, NIM. 90500117005 mahasiswa Jurusan Perbankan Syariah pada Fakultas Ekonomi Dan Bisnis Islam, Universitas Islam Negeri Alauddin Makassar, telah diuji dan dipertahankan dalam sidang munaqasyah yang diselenggarakan pada tanggal 16 Agustus 2022 dan dinyatakan telah dapat diterima sebagai salah satu syarat untuk memperoleh gelar Sarjana Ekonomi pada Fakultas Ekonomi dan Bisnis Islam.


Samata-Gowa, 16 Agustus 2022

DEWAN PENGUJI

Ketua : Prof. Dr. H. Abustani Ilyas, M.Ag. (.....) 
Sekretaris : Dr. Muh. Wahyuddin Abdullah, SE, M.Si., AK. (.....) 
Penguji I : Dr. Kamaruddin, SE., M.E.I. (.....) 
Penguji II : Samsul, S.AB., MA. (.....) 
Pembimbing I : Dr. Siti Fatimah, S.E., M.M. (.....) 
Pembimbing II : Muhlis, S.E., M.E. (.....) 

Diketahui Oleh:

Dekan Fakultas Ekonomi dan Bisnis Islam
UIN Alauddin Makassar


Prof. Dr. H. Abustani Ilyas, M.Ag.
NIP. 19661130 199303 1 003

KATA PENGANTAR

Assalamu'alaikum Warahmatullahi Wabarakatuh.

Puji dan syukur penyusun panjatkan kehadiran Allah SWT, karena atas limpahan rahmat dan hidayah-Nya, sehingga penyusun dapat menyelesaikan skripsi ini. Shalawat serta Salam tak lupa penyusun curahkan kepada junjungan Nabi Besar Muhammad SAW, yang telah membawa umatnya dari alam kegelapan menuju alam terang benderang minadzulumati ilannur. Dengan izin dan kehendak Allah SWT, skripsi ini sebagai salah satu persyaratan untuk menyelesaikan Program Sarjana (S1) Jurusan Perbankan Syariah Fakultas Ekonomi dan Bisnis Islam Universitas Islam Negeri Alauddin Makassar, skripsi ini berjudul “Efektivitas Penyaluran Dana Pembiayaan Kepada Nasabah Usaha Mikro Kecil dan Menengah (UMKM) Pada BSI KC Makassar Veteran” telah diselesaikan dengan waktu yang direncanakan. Penyusunan skripsi ini terselesaikan dengan adanya kerjasama, bantuan, arahan, bimbingan, dan petunjuk-petunjuk dari berbagai pihak yang terlibat secara langsung maupun tidak langsung. Secara Khusus, penulis menyampaikan terima kasih yang sebesar-besarnya kepada kedua orang tua tercinta Ayahanda **Baharuddin, S.Pd** dan Ibunda **Erniwati**, yang telah melahirkan, membesarkan, bekerja keras dan selalu mendukung penyusun. Pada kesempatan ini pula penyusun ingin menyampaikan rasa terima kasih atas sumbangsih pemikiran, waktu, dan tenaga serta bantuan moril dan materil dengan teriringi doa semoga menjadi amal ibadah dan mendapat balasan dari Allah SWT. Selain itu, pada kesempatan ini penulis juga ingin menyampaikan rasa terima

kasih atas sumbangsi pemikiran, waktu, dan tenaga serta bantuan moril dan materil khususnya kepada:


1. Prof. H. Hamdan Juhannis, M.A., Ph. D. selaku Rektor Universitas Islam Negeri Alauddin Makassar dan para Wakil Rektor serta seluruh staff dan jajarannya atas segala fasilitas yang diberikan dalam menimba ilmu di dalamnya.
2. Prof. Dr. H. Abustani Ilyas, M.Ag. selaku Dekan Fakultas Ekonomi dan Bisnis Islam UIN Alauddin Makassar beserta para Wakil Dekan I, II, III atas segala fasilitas yang diberikan dan senantiasa memberikan dorongan, bimbingan dan nasihat kepada penyusun.
3. Ismawati, SE., M.Si. dan Dr. Sudirman, M.Si. selaku Ketua dan Sekertaris Jurusan Perbankan Syariah Fakultas Ekonomi dan Bisnis Islam UIN Alauddin Makassar atas segala bantuan, kontribusi dan bimbingannya.
4. Dr. Sitti Fatimah, S.E., M.M selaku Pembimbing I dan Muhlis. S.E., M.E selaku Pembimbing II. Terima kasih atas waktu yang telah diluangkan untuk memberikan arahan, bimbingan dan saran yang membangun dalam penyusunan dan penyelesaian skripsi ini.
5. Dr. Kamaruddin, S.E., M.E.I selaku Penguji I dan Samsul, S.Ab., M.A selaku Penguji II. Terima kasih atas waktu yang telah diluangkan untuk memberikan koreksi serta masukannya dan saran yang membangun dalam menyelesaikan skripsi ini.

6. Seluruh dosen khususnya di Fakultas Ekonomi dan Bisnis Islam UIN Alauddin Makassar yang telah memberikan ilmunya dengan ikhlas kepada penyusun selama proses perkuliahan maupun praktikum jurusan.
7. Seluruh staff bagian akademik, tata usaha, jurusan dan perpustakaan Fakultas Ekonomi dan Bisnis Islam. Penyusun berterima kasih atas bantuannya dalam pengurusan dan pelayanan akademik dan administrasi.
8. Kepada Pimpinan dan seluruh pegawai pada Bank Syariah Indonesia (BSI) KC Veteran Makassar yang telah menerima penyusun dengan sangat baik sehingga proses penyelesaian skripsi ini berjalan dengan lancar.
9. Untuk keluarga khususnya orang tua, kakak adik serta seluruh keluarga yang belum sempat disebutkan satu persatu. Terima kasih atas dukungan dan motivasi kalian.
10. Untuk teman-teman terkasih (Adi Muladi, Nurjannah, Syahril, Agil, Widi,) Terima kasih untuk segala support yang sangat berarti dalam proses menyelesaikan skripsi ini.
11. Untuk teman sejawad, rekan-rekan mahasiswa jurusan Perbankan Syariah angkatan 2017 (RAHN17), terkhusus Perbankan Syariah A angkatan 2017 yang selalu memotivasi, menemani, serta menjadi media informasi dan diskusi dalam berbagai hal.
12. Semua pihak yang pada dasarnya tidak dapat penyusun sebutkan satu-persatu yang telah membantu kelancaran penyusunan skripsi ini.

Dalam penyusunan skripsi ini, penulis menyadari sepenuhnya bahwa skripsi ini jauh dari kesempurnaan. Oleh karena itu, dengan kerendahan hati,

penyusun menerima saran dan kritik yang sifatnya membangun dari berbagai pihak demi kesempurnaan skripsi ini. Akhirnya, hanya kepada Allah SWT. penyusun memohon ridho dan maghfirahnya, semoga segala dukungan serta bantuan semua pihak mendapat pahala yang berlipat ganda di sisi Allah SWT, semoga karya ini dapat bermanfaat kepada para pembaca, Aamiin yaa rabbal Aalamiin.

Wassalamu'alaikum Warahmatullahi Wabarakatuh



Motto

**“TULISAN DI SKRIPSI INI TIDAK AKAN MENAIKKAN SEMANGAT
KALIAN, TIDAK AKAN MENAIKKAN REJEKI KALIAN DAN TIDAK
AKAN MENINGKATKAN KEMUNGKINAN KESUKSESAN KALIAN
CUMA DIRI KALIAN YANG BISA MENGUBAH ITU”**

“COKI PARDEDE”




UNIVERSITAS ISLAM NEGERI
ALAUDDIN
M A K A S S A R

DAFTAR ISI

PENGESAHAN SKRIPSI	i
PERNYATAAN KEASLIAN SKRIPSI	ii
KATA PENGANTAR	iii
DAFTAR ISI	viii
DAFTAR TABEL	x
DAFTAR GAMBAR	xii
ABSTRAK	xiii
BAB 1 PENDAHULUAN	1
A. Latar Belakang	1
B. Rumusan Masalah	7
C. Tujuan Penelitian.....	7
D. Manfaat Penelitian.....	7
E. Hipotesis	8
F. Definisi Operasional.....	8
G. Penelitian Terdahulu.....	9
BAB II TINJAUAN TEORI	12
A. Efektivitas.....	12
B. Pembiayaan	15
C. Nasabah	21
D. Usaha Mikro Kecil Menengah	22
E. Kerangka Berpikir	26
BAB III METODE PENELITIAN	27
A. Jenis Penelitian.....	27
B. Lokasi Penelitian	27
C. Populasi dan Sampel	27
D. Sumber Data	29
E. Teknik Pengumpulan Data	29
F. Instrumen Penelitian.....	31
G. Teknik Pengolahan Data	32

BAB IV HASIL PENELITIAN	36
A. Gambaran Umum Perusahaan.....	36
B. Deskripsi Responden.....	39
C. Penyajian Data.....	43
D. Pengujian Instrumen Penelitian.....	56
E. Analisis Data.....	59
F. Pembahasan.....	60
BAB V PENUTUP	63
A. Kesimpulan.....	63
B. Saran.....	63
DAFTAR PUSTAKA	64
Lampiran	68
Riwayat Hidup	



DAFTAR TABEL

Tabel 1.1 : Jumlah UMKM Kota Makassar	2
Tabel 1.2 : Pembiayaan yang diberikan BSI.....	5
Tabel 1.3 : Jumlah Nasabah UMKM BSI Veteran	5
Tabel 1.4 : Penelitian Terdahulu	9
Tabel 3.1 : Skala Likert.....	30
Tabel 3.2 : Instrument Penelitian	32
Tabel 3.3 : Tingkat Persentase	35
Tabel 4.1 : Jenis Kelamin Responden.....	39
Tabel 4.2 : Usia Responden	40
Tabel 4.3 : Tingkat Pendidikan	41
Tabel 4.4 : Jenis Pekerjaan Responden	42
Tabel 4.5 : Responden Indikator Keberhasilan Program (Pertanyaan 1).....	43
Tabel 4.6 : Responden Indikator Keberhasilan Program (Pertanyaan 2).....	44
Tabel 4.7 : Responden Indikator Keberhasilan Program (Pertanyaan 3).....	45
Tabel 4.8 : Responden Indikator Keberhasilan Program (Pertanyaan 4).....	45
Tabel 4.9 : Responden Indikator Keberhasilan Program (Pertanyaan 5).....	46
Tabel 4.10 : Responden Indikator Keberhasilan Sasaran (Pertanyaan 6)	47
Tabel 4.11 : Responden Indikator Keberhasilan Sasaran (Pertanyaan 7)	47
Tabel 4.12 : Responden Indikator Keberhasilan Sasaran (Pertanyaan 8)	48
Tabel 4.13 : Responden Indikator Keberhasilan Sasaran (Pertanyaan 9)	48
Tabel 4.14 : Responden Indikator Keberhasilan Sasaran (Pertanyaan 10)	49
Tabel 4.15 : Responden Indikator Kepuasan Terhadap Program (11).....	50
Tabel 4.16 : Responden Indikator Kepuasan Terhadap Program (12).....	50
Tabel 4.17 : Responden Indikator Kepuasan Terhadap Program (13)	51
Tabel 4.18 : Responden Indikator Kepuasan Terhadap Program (14).....	52
Tabel 4.19 : Responden Indikator Kepuasan Terhadap Program (15).....	52
Tabel 4.20 : Respoden Indikator Tingkat Input dan Output (Pertanyaan 16)....	53
Tabel 4.21 : Responden Indikator Tingkat Input dan Output (Pertanyaan 17)...	54
Tabel 4.22 : Responden Indikator Tingkat Input dan Output (pertanyaan 18) ...	54
Tabel 4.23 : Responden Indikator Tingkat Input dan Output (pertanyaan 19) ..	55

Tabel 4.24 : Responden Indikator Tingkat Input dan Ouput (Pertanyaan 20)....	55
Tabel 4.25 : Hasil Uji Validitas Kuisisioner.....	56
Tabel 4.26 : Hasil Uji Reliabilitas Kuisisioner.....	58
Tabel 4.27 : Hasil Persentase Rekapitulasi Indikator-Indikator.....	59
Tabel 4.28 : Hasil Tingkat Persentase Efektivitas	60



Daftar Gambar

Gambar 2.1 : Kerangka Berpikir..... 26



ABSTRAK

Nama : Muh. Rezky Dermawanto
Nim : 90500117005
Jurusan : Perbankan Syariah
Judul : Efektivitas Penyaluran Dana Pembiayaan Kepada Nasabah Usaha Mikro Kecil dan Menengah (UMKM) Pada BSI KC Makassar Veteran

Tujuan penelitian ini adalah untuk menganalisis dan mengetahui seberapa efektif penyaluran dana pembiayaan kepada nasabah Usaha Mikro Kecil dan Menengah (UMKM) pada Bank Syariah Indonesia (BSI) Kantor Cabang Makassar Veteran.

Jenis penelitian ini adalah penelitian kuantitatif dengan menggunakan pendekatan deksriptif. Adapun teknik penarikan sampel yang digunakan adalah *Purposive sampling*. Data penelitian ini diperoleh dari penyebaran kuisioner di Bank Syariah Indonesia Cabang Makassar Veteran dengan jumlah sampel sebanyak 100 dan menggunakan rumus *Malhotra* dalam penentuan sampel. Adapun teknik analisis data yang digunakan adalah analisis persentase dari distribusi data dan interpretasi.

Hasil penelitian persentase yakni indikator keberhasilan program diperoleh sebesar 78,8%, indikator keberhasilan sasaran diperoleh sebesar 76,64%, indikator kepuasan terhadap program sebesar 77,44%, indikator tingkat input dan output sebesar 79,48%, dan secara rekapitulasi menunjukkan bahwa tingkat persentase efektivitas penyaluran dana pembiayaan kepada nasabah Usaha Mikro Kecil dan Menengah pada Bank Syariah Indonesia Kantor Cabang Makassar Veteran diperoleh sebesar 78,09% yang interpretasinya tergolong efektif.

BAB I

PENDAHULUAN

A. Latar Belakang

Usaha, Mikro Kecil dan Menengah (UMKM) merupakan segmen terbesar pelaku ekonomi nasional. UMKM juga merupakan usaha yang kuat menghadapi situasi ekonomi yang sulit, terlihat ketika krisis ekonomi melanda Indonesia, UMKM tetap mampu bertahan.

Peran UMKM setelah krisis moneter Asia, dianggap sebagai katup pengaman untuk pemulihan ekonomi nasional baik dalam peningkatan pertumbuhan ekonomi maupun dalam mengurangi tingkat pengangguran. Kredit yang didistribusikan ke UMKM memiliki resiko minimum dan memiliki kinerja yang lebih baik dibandingkan dengan perusahaan yang lebih besar. Meskipun memiliki peran yang signifikan (Muhammad Safii Antonio, 2011). UMKM sebenarnya memiliki masalah serius terutama yang terkait dengan kemampuan mereka dalam mengakses lembaga keuangan formal.

Dibalik eksistensinya, usaha mikro kecil dan menengah juga mengalami permasalahan yang cukup mendasar, yaitu : kemampuan usaha mikro kecil dan menengah dalam mempertahankan konsistensinya sebagai lembaga ekonomi mandiri dan berdaya saing, terutama dalam menghadapi pasar bebas, keterbatasan kapasitas, keterbatasan akses dan keterbatasan lingkungan usaha.

Kemudian hasil data survey BPS menunjukkan bahwa ada 5 (lima) masalah utama yang dihadapi usaha mikro kecil dan menengah yaitu: kekurangan modal, kesulitan dalam pemasaran, keterbatasan sumber daya manusia (SDM), kesulitan pengadaan bahan baku, dan masih menggunakan teknologi tradisional.

Kriteria Usaha Mikro Kecil Menengah (UMKM) menurut UU No. 20 Tahun 2008 digolongkan berdasarkan jumlah aset dan omset yang dimiliki oleh sebuah usaha. Pada tahun 2017-2019 UMKM masih menjadi mayoritas dalam bidang usaha yaitu dari 62.922.617 Unit usaha tahun 2017 menjadi 65.465.497 pada tahun 2019. (Kementrian KUKM, 2021)

Kota Makassar merupakan Ibukota provinsi Sulawesi selatan, yang dapat dikatakan sebagai kota dengan jumlah pelaku UMKM terbanyak di Sulawesi Selatan. Untuk lebih jelasnya dapat dilihat pada tabel 1 terkait jumlah UMKM di kota Makassar.

Tabel 1.1 Jumlah UMKM di Kota Makassar

Tahun		
2018	2019	2020
129853	130654	131567

Sumber : (Kementerian Koperasi dan Usaha Kecil dan Menengah Republik Indonesia, 2020)

Tabel di atas menunjukkan bahwasanya jumlah UMKM di kota Makassar dari tahun 2018 sebanyak 129853 hingga tahun 2020 mengalami kenaikan sebanyak 131567 yang sangat pesat, tetapi masih banyak juga pelaku UMKM yang mengalami kendala modal.

Usaha kecil, menengah dan mikro merupakan salah satu peserta penting dalam mencapai pertumbuhan ekonomi yang stabil dan berkelanjutan dalam perekonomian nasional. Saat pandemic covid-19 datang, sektor usaha kecil, menengah dan mikro juga menjadi penopang pertumbuhan ekonomi, dan para pelaku UMKM harus berpikir agar mereka dapat meningkatkan laba dalam situasi yang tidak biasa akibat pandemic (Mukhtar et al., 2021).

Usaha kecil, menengah dan mikro (UMKM) sebenarnya menjanjikan, namun pada kenyataannya masih menghadapi kendala yaitu faktor permodalan (Putri Yuniarwati Samudra, 2020). Modal dapat diperoleh melalui tabungan atau bantuan kerabat dan anggota keluarga, dan kadang-kadang melalui pinjaman dari lembaga keuangan, karena lembaga keuangan berperan sangat penting dalam membantu pengusaha menyediakan dana.

Bank syariah merupakan lembaga intermediasi, dimana melakukan kegiatan menghimpun dana secara langsung kepada masyarakat dalam bentuk pinjaman, dan menyalurkan dana dalam bentuk pembiayaan (*financing*). Dimana bunga yang digunakan oleh bank konvensional digantikan dengan akad-akad yang sesuai dengan prinsip syariah yang berlaku di Bank Syariah dan produknya dikembangkan berlandaskan pada Al-Qur'an dan Hadis Nabi SAW (Muhlis, 2020).

Upaya perbankan syariah dalam mengembangkan perekonomian negara adalah dengan memberikan pembiayaan pada sektor riil melalui usaha mikro kecil dan menengah (Fadilah 2021). Seiring perhatian pemerintah terhadap perkembangan Usaha Mikro Kecil Menengah (UMKM) di Indonesia, perbankan

syariah pun turut berpartisipasi dalam pemberdayaan UMKM tersebut. Sistem yang diterapkan oleh perbankan syariah sangat cocok untuk pengembangan UMKM karena perbankan syariah menerapkan sistem bagi hasil dalam memberikan bantuan pembiayaan. Perkembangan UMKM sangat berpengaruh pada perekonomian Indonesia maka dari itu sudah seharusnya UMKM ini diberdayakan dengan memberikan bantuan pembiayaan salah satunya melalui perbankan syariah (Amah, 2013).

Pembiayaan adalah penyediaan dana atau tagihan yang dapat dipersamakan dengan itu berdasarkan perjanjian atau kesepakatan antara Bank Umum Syariah dan/atau Unit Usaha Syariah dengan pihak lain, memberikan dana kepada pihak atau pendanaan untuk jangka waktu tertentu. Sebagai imbalan ujah, tanpa imbalan atau hasil. Pembiayaan bertindak sebagai alat untuk memanfaatkan dana idle Fun (dana menganggur atau dana yang masih belum tersalurkan). Bank dapat menggunakan dana idle untuk mendistribusikannya kepada mereka yang membutuhkannya. Karena dana tersebut digunakan oleh pihak yang membutuhkan, maka dana dari kelompok yang kelebihan dana menjadi efektif bila digunakan oleh pihak yang membutuhkan (Marlina, 2021).

Salah satu perbankan syariah yang ada di Indonesia adalah Bank Syariah Indonesia yang merupakan penggabungan antara 3 Bank yaitu, BNI Syariah, BRI Syariah, dan Mandiri Syariah, yang didirikan pada tanggal 1 Februari 2021. BSI merupakan bank yang berdiri berdasarkan 6 (enam) pilar yaitu amanah, kompeten, harmonis, loyal, adaptif, kolaboratif dan mampu menjawab kebutuhan masyarakat terhadap sistem perbankan yang lebih adil. Salah satu produk Bank Syariah

Indonesia yang sangat diminati oleh nasabah adalah pembiayaan (Wandayanik, 2015).

Tabel 1.2 Pembiayaan yang diberikan oleh BSI

No	Tahun	2019	2020	2021
1	BNI Syariah	32.580	33.049	-
2	BRI Syariah	11.456	14.478	-
3	Mandiri Syariah	27.663	28.612	-
4	BSI	-	-	170.780

Sumber : (PT Bank Syariah Indonesia, dalam milyar 2021)

Dilihat dari data diatas menunjukkan jumlah pembiayaan yang dilakukan oleh ketiga bank Syariah mengalami peningkatan pada tahun 2019 hingga 2020, kemudian pada tanggal 27 Januari 2021 Otoritas Jasa Keuangan (OJK) secara resmi mengeluarkan izin merger tiga usaha bank syariah melalui surat Nomor SR-3/PB.1/2021. Pada tanggal 1 Februari 2021 Presiden Joko Widodo meresmikan merger ketiga bank usaha syariah menjadi BSI (BSI, 2021). Produk dan layanan yang ditawarkan memiliki banyak jenis yang bisa digunakan oleh nasabah sesuai dengan kebutuhannya.

Tabel 1.3 Jumlah Nasabah UMKM

Bulan	Jumlah debitur UMKM
Februari 2021	387
Maret 2021	390
April 2021	396
Mei 2021	403

Bulan	Jumlah debitur UMKM
Juni 2021	412
Juli 2021	419
Agustus 2021	427
September 2021	434
Oktober 2021	439
November 2021	442
Desember 2021	457

(Sumber : Bank Syariah Indonesia KC Makassar Veteran)

Dilihat dari tabel di atas menunjukkan bahwa jumlah data debitur UMKM pada BSI KC Makassar Veteran pada awal february hingga desember tahun 2021 mengalami peningkatan. Tujuan dari pembiayaan Mikro yang dilakukan oleh BSI adalah meningkatkan pendapatan UMKM yang dijalankan oleh nasabah yang dapat dilihat dari beberapa faktor, yaitu keberhasilan usaha nasabah dengan meningkatnya pendapatan dan juga lama berjalannya usaha nasabah setelah mendapatkan pembiayaan Mikro. Sehingga pembiayaan Mikro dapat dikatakan efektif dalam meningkatkan pendapatan UMKM.

Berdasarkan latar belakang yang telah dikemukakan diatas penulis berminat untuk melakukan penelitian guna mengukur efektivitas penyaluran dana pembiayaan pada PT BSI KC Veteran Makassar setelah merger dari 3 Bank, yaitu BNI Syariah, BRI Syariah dan Mandiri Syariah. Penelitian ini diberi judul

“EFEKTIVITAS PENYALURAN DANA PEMBIAYAAN KEPADA PELAKU USAHA MIKRO KECIL MENENGAH (UMKM) PADA BSI KC MAKASSAR VETERAN”.

B. Rumusan Masalah

Berdasarkan latar belakang yang telah dikemukakan di atas, maka rumusan masalah pada penelitian ini apakah penyaluran dana pembiayaan kepada nasabah Usaha Mikro Kecil Menengah (UMKM) pada Bank Syariah Indonesia Kantor Cabang (BSI KC) Makassar Veteran telah efektif?

C. Tujuan Penelitian

Adapun tujuan dari penelitian ini adalah ialah untuk mengetahui efektivitas penyaluran dana pembiayaan kepada nasabah Usaha Mikro Kecil Menengah (UMKM) pada BSI KC Makassar Veteran.

D. Manfaat Penelitian

Adapun manfaat dari penelitian ini adalah:

a. Manfaat Akademis

1. Diharapkan mampu memberikan sumbangan positif dalam pengembangan ilmu ekonomi dan bisnis Islam, khususnya pada bidang perbankan syariah.
2. Dapat dijadikan Referensi penelitian selanjutnya yang berkaitan dengan ekektivitas penyaluran dana pembiayaan pelaku Usaha Mikro Kecil dan Menengah (UMKM) kepada nasabah.

b. Manfaat praktis

1. Bagi bank syariah, Penelitian ini dapat menjadi referensi untuk melaksanakan evaluasi.

2. Bagi penulis, dapat menambah pengetahuan serta wawasan mengenai perbankan syariah, khususnya tentang Efektivitas sistem penyaluran dana pembiayaan kepada nasabah pelaku Usaha Mikro Kecil Menengah (UMKM) dalam merespon kebutuhan nasabah.

E. Hipotesis

Hipotesis adalah dugaan sementara terhadap rumusan masalah penelitian yang mungkin diakui benar atau mungkin salah. Dikatakan sementara, karena jawaban yang diberikan hanya berdasarkan pada teori yang relevan, tetapi belum berdasarkan pada fakta yang didapatkan melalui pengumpulan data (Sugiono, 2013). Maka hipotesis dalam penelitian ini adalah: Diduga sistem penyaluran pembiayaan pelaku Nasabah kepada pelaku Usaha Mikro Kecil dan Menengah (UMKM) pada BSI kC Makassar Veteran telah efektif.

F. Definisi operasional

Sebelum membahas lebih dalam penelitian ini, maka terlebih dahulu peneliti memberi definisi dari kata yang terdapat dalam judul penelitian ini dimana bertujuan untuk menghindari kekeliruan dan kesalahpahaman yang ada pada judul, operasional variabel yang bekerja dalam penelitian ini adalah variabel efektivitas penyaluran dana diukur dari beberapa indikator yaitu:

1. Keberhasilan program
2. Keberhasilan sasaran.
3. Kepuasan Terhadap Program
4. Tingkat Input dan Output

G. Penelitian terdahulu:

Tabel 1.4 Penelitian Terdahulu

No.	Nama peneliti/Tahun	Metode penelitian	Judul penelitian	Hasil penelitian
1.	(Hanoatubun et al., 2020)	Penelitian ini merupakan jenis penelitian kepustakaan analisis data, reduksi data, display data dan verifikasi/kesimpulan	“Dampak COVID-19 terhadap perekonomian Indonesia”	dampak Covid-19 terhadap perekonomian Indonesia saat ini dengan berbagai dampak yang terjadi pada perekonomian karena pandemic Covid-19 yang terjadi pada saat ini maka itu perlu mengetahui dampak-dampak yang terjadi yaitu terjadi kesukasan dalam mencari lapangan pekerjaan, susah untuk memenuhi kebutuhan hidup sehari-hari dan juga tidak mempunyai penghasilan
2.	(Amah, 2013)	Metode penelitian menggunakan literature review	Bank Syariah dan UMKM dalam mengerjakan roda perekonomian Indonesia	Upaya perbankan syariah dalam mengembangkan perekonomian negara adalah dengan memberikan pembiayaan pada sektor riil melalui usaha mikro kecil dan menengah.
3.	(Lastina & Budhi, 2018)	Metode penelitian menggunakan kuantitatif	Efektivitas penyaluran kredit usaha rakyat	(i) Efektivitas penyaluran KUR Bank BRI Unit Blahkiuh berpengaruh positif dan signifikan terhadap produktivitas

		deskriptif	PT.BRI (Persero) Unit Blahkiu terhadap produktivitas UKM dan pendapatan UKM penerima KUR di kecamatan Abiansemal	UKM di Kecamatan Abiansemal. (ii) Produktivitas UKM berpengaruh positif dan signifikan terhadap pendapatan UKM di Kecamatan Abiansemal. (iii) Efektivitas penyaluran KUR Bank BRI Unit Blahkiuh berpengaruh positif dan signifikan terhadap pendapatan UKM melalui produktivitas UKM di Kecamatan Abiansemal
4.	(Singh, 2016)	Metode penelitian menggunakan metode kuantitatif	Finance for Micro, Small, and Medium-Sized Enterprises in India: Sources and Challenges	Tantangan umum utama yang dihadapi dalam mengakses keuangan oleh perusahaan pada tahap awal dan kelangsungan hidup adalah kesulitan dalam penyediaan agunan atau jaminan, pemrosesan pinjaman yang lama, dan kurangnya pengetahuan tentang skema yang tersedia. Perusahaan dalam kedua tahap ini belum sepenuhnya membangun bisnis mereka sehingga tidak dalam posisi untuk memberikan jaminan atau jaminan atau menanggung prosedur pinjaman

				yang rumit
5	(KamarniI & Handra, 2019)	Metode penelitian menggunakan deskriptif kuantitatif	Permintaan pembiayaan umkm ke perbankan syariah di Sumatera Barat	hasil survey menunjukkan sangat pentingnya pembiayaan yang dilakukan oleh perbankan syariah bagi peningkatan pendapatan UMKM, yang pada akhirnya meningkatkan permintaan pembiayaan UMKM pada perbankan syariah

Sumber : Data diolah, 2022

BAB II

TINJAUAN TEORI

A. Efektivitas

1. Pengertian Efektivitas

Kata efektif berasal dari bahasa Inggris *effective* yang berarti berhasil atau sesuatu yang dilakukan berhasil dengan baik. Kamus ilmiah populer mendefinisikan efektifitas sebagai ketetapan penggunaan, hasil guna atau menunjang tujuan.

Menurut kamus besar Indonesia, efektivitas berasal dari kata efektif yang berarti mempunyai nilai efektif, pengaruh atau akibat, biasa diartikan sebagai kegiatan yang bisa memberikan hasil yang memuaskan (KBBI, 2020). Dalam kamus istilah ekonomi, efektivitas adalah suatu besaran atau angka yang menunjukkan derajat pencapaian suatu sasaran (Rohaety & Tresna, 2003)

Mengukur efektivitas bukanlah suatu hal yang sangat mudah. Karena efektivitas dapat dipelajari dari sudut yang berbeda, dan tergantung pada orang yang menilai dan menafsirkannya. Efektivitas diukur menurut apakah tujuan yang ditetapkan telah tercapai. Jika hasil kegiatan lebih mendekati tujuan, berarti efektivitasnya lebih tinggi.

Menurut Amin Widajaya, efektivitas berkaitan dengan menentukan apakah tujuan yang ditetapkan perusahaan telah tercapai. Sementara itu, Tjukir P. Tawat menyatakan bahwa efektivitas adalah kemampuan unit kerja untuk mencapai tujuan yang diharapkan. (Campbel J.P, 1989) pengukuran efektivitas secara umum dan yang paling menonjol adalah:

- a. Keberhasilan program
- b. Keberhasilan sasaran
- c. Kepuasan terhadap program
- d. Tingkat input dan output.

Kesimpulan dari beberapa pendapat para ahli diatas adalah bahwa suatu pekerjaan dapat dilaksanakan secara tepat, efektif, efisien apabila pekerjaan tersebut dilaksanakan dengan tepat sesuai dengan yang direncanakan. Untuk ini efektivitas menunjukkan kemampuan suatu perusahaan dalam mencapai sasaran-sasaran (hasil akhir) yang telah ditetapkan secara tepat.

2. Pengukuran Efektivitas

Untuk mengukur efektivitas pembiayaan dapat dikur dengan cara melihat kemantapan prosedur pembiayaan, seperti (Marlina, 2021) seperti:

- a. Keberhasilan program
- b. Keberhasilan sasaran.
- c. Kepuasan terhadap program
- d. Tingkat Input dan Output

Suatu hal dapat dikatakan efektif apabila hal tersebut sesuai dengan yang dikehendaki, artinya pencapaian hal yang diaksud merupakan pencapaian tujuan dilakukannya tindak-tindakan untuk mencapai hal tersebut. Jadi dimaksudkan disini yaitu bagaimana penyaluran dana pembiayaan kepada nasabah UMKM pada PT Bank Syariah Indonesia KC Makassar Veteran dalam mencapai titik berhasil sesuai dengan teori-teori yang ada.

$$P = \frac{F}{N} \times 100\%$$

(sumber : Rohani, 2013)

Dimana:

P = Persentase

F = Frekuensi jawaban responden

N = Jumlah responden

3. Efektivitas dalam Perspektif Islam

Efektivitas juga dijelaskan dalam firman Allah SWT dalam surah An-Nisa ayat 26 sebagai berikut:

يُرِيدُ اللَّهُ لِيُبَيِّنَ لَكُمْ وَيَهْدِيَكُمْ سُنْنَ الَّذِينَ مِنْ قَبْلِكُمْ وَيَتُوبَ عَلَيْكُمْ وَاللَّهُ عَلِيمٌ حَكِيمٌ ٢٦

Terjemahnya:

“Allah hendak menerangkan (syariat-Nya) kepadamu, menunjukkan kepadamu berbagai jalan (kehidupan) orang yang sebelum kamu (para nabi dan orang-orang saleh), dan menerima tobatmu. Allah Maha Mengetahui lagi Mahabijaksana.”
(Kementerian Agama 2019)

Menurut (Shihab, 2006) Allah ingin menjelaskan kepada kalian jalan yang paling benar, menunjukkan kalian ketentuan-ketentuan yang telah diberlakukan kepada orang-orang sebelum kalian, dan mengembalikan kalian untuk taat kepada-Nya. Allah Maha Mengetahui segala urusan kalian dan Mahabijaksana dalam menetapkan hukum-hukum yang sesuai dengan keadaan kalian. Wa Allâh a'lam bi al-shawâb. Maksud dari ayat di atas mengatakan bahwa Allah berkehendak melalui aturan-aturan syariah, untuk menerangkan kepada kalian tanda-tanda agama-Nya yang lurus dan syariatnya yang bijaksana dan menunjukkan kepada kalian untuk kembali mengerjakan ketaatan-ketaatannya.

B. Pembiayaan

1. Teori penyaluran pembiayaan

Menurut Undang-Undang Perbankan Syariah No. 10 tahun 1998. Pembiayaan adalah penyediaan uang atau tagihan yang dapat dipersamakan dengan itu, berdasarkan persetujuan atau kesepakatan antara pihak bank dan pihak lain yang dibiayai untuk mengembalikan uang atau tagihan tersebut setelah jangka waktu tertentu dengan imbalan atau bagi hasil.

Pembiayaan merupakan pendanaan yang diberikan oleh suatu pihak kepada pihak lain untuk mendukung investasi yang akan direncanakan, baik yang dilakukan sendiri maupun lembaga. (Muhammad, 2005b). Dengan kata lain adalah pendanaan yang dikeluarkan untuk mendukung investasi yang telah direncanakan.

Pada intinya istilah pembiayaan ialah berarti ‘saya percaya’ atau ‘saya menaruh kepercayaan’. Pembiayaan yang artinya kepercayaan (*trust*), berarti lembaga pembiayaan selaku *shahibul mal* memberikan kepercayaan kepada seseorang untuk melaksanakan amanah yang diberikan. (Rival & Andria, 2008).

Dana tersebut harus digunakan dengan benar, adil, serta dengan syarat-syarat yang jelas, dan saling menguntungkan kedua belah pihak. Sebagaimana dalam firman Allah SWT dalam Al-Quran surat al-maidah ayat 1 sebagai berikut:

يَا أَيُّهَا الَّذِينَ آمَنُوا أَوْفُوا بِالْعُقُودِ أُحِلَّتْ لَكُمْ بَهِيمَةُ الْأَنْعَامِ إِلَّا مَا يُتْلَى عَلَيْكُمْ غَيْرَ
مُحْلَى الصَّيِّدِ وَأَنْتُمْ حُرْمٌ إِنَّ اللَّهَ يَحْكُمُ مَا يُرِيدُ ۝١

Terjemahnya:

“Wahai orang-orang yang beriman, penuhilah janji-janji itu. Dihalalkan bagimu hewan ternak, kecuali yang akan disebutkan

kepadamu (keharamannya) dengan tidak menghalalkan berburu ketika kamu sedang berihram (haji atau umrah). Sesungguhnya Allah menetapkan hukum sesuai dengan yang Dia kehendaki". (Kementerian Agama, 2019)

Menurut (Shihab, 2006) ayat di atas bersifat umum dan menyeluruh. Sebab dalam Islam terdapat hukum mengenai kedua belah pihak yang melakukan perjanjian. Tidak ada hukum positif mana pun yang lebih mencakup, lebih jelas dan lebih terperinci daripada ayat ini mengenai pentingnya memenuhi dan menghormati janji. Maksud dari ayat di atas menunjukkan hukum mengenai perjanjian antara kedua belah pihak, dimana pentingnya memenuhi janji yang telah disepakati pada awal transaksi.

Agar sesuai dengan aturan norma Islam, terdapat lima unsur keagamaan yang ditetapkan dalam prinsip pembiayaan Islam yaitu:

- a. Tidak ada transaksi keuangan berbasis bunga (riba)
- b. Pengenalan pajak religious atau pemberian zakat, sedekah
- c. Pelarangan produksi barang dan jasa yang bertentangan dengan hukum Islam
- d. Penghindaran aktivitas ekonomi yang melibatkan maysir (judi), gharar (transaksi yang tidak jelas).

2. Tujuan Pembiayaan

Secara umum tujuan pembiayaan dibedakan menjadi dua kelompok, yaitu: tujuan pembiayaan tingkat mikro dan tujuan pembiayaan tingkat makro (Muhammad, 2005).

Secara Makro dijelaskan pembiayaan bertujuan:

- a. Meningkatkan ekonomi umat: yang artinya masyarakat yang tidak dapat akses ekonomi, dengan adanya pembiayaan ekonomi mereka dapat akses ekonomi.
- b. Tersedianya dana peningkatan usaha berarti pengembangan usaha membutuhkan dana tambahan ini dapat diperoleh melalui aktivitas pembiayaan. Pihak yang surplus dana menyalurkan kepada pihak yang minus data, sehingga dapat digulirkan.
- c. Meningkatkan produktivitas yang artinya adanya pembiayaan memberikan peluang bagi masyarakat agar mampu meningkatkan daya produksinya.
- d. Membuka lapangan kerja baru yang artinya dengan melalui tambahan dana pembiayaan, maka sektor usaha dapat menyerap tenaga kerja.
- e. Terjadinya distribusi pendapatan yang artinya masyarakat usaha produktif mampu melakukan aktivitas kerja, berarti mereka akan memperoleh pendapatan dari hasil usahanya.
- f. Bagi perbankan yang menyalurkan pembiayaan diharapkan bank dapat meneruskan dan mengembangkan usahanya agar dapat survival dan meluas jaringan usahanya, sehingga banyak masyarakat yang dapat dilayani. (Muhammad 2005).

Adapun tujuan secara mikro, pembiayaan bertujuan untuk:

- a. Upaya memaksimalkan laba, dimana setiap usaha yang dibuka memiliki tujuan yang tinggi, yaitu menghasilkan laba usaha. Setiap pengusaha ingin mencapai laba yang maksimal. Agar dapat menghasilkan laba yang maksimal maka mereka membutuhkan dana yang cukup.

- b. Upaya memaksimalkan resiko, dimana usaha yang dilakukan agar ingin mendapat laba yang maksimal, maka pengusaha harus meminimalisir resiko yang timbul.
- c. Pendayagunaan sumber ekonomi, dimana jika sumber daya alam dan sumber daya manusia, dan sumber daya modal tidak ada, maka dipastikan diperlukan pembiayaan, dengan demikian pembiayaan pada dasarnya dapat meningkatkan daya guna sumber-sumber daya ekonomi.
- d. Penyaluran kelebihan dana, dimana dalam kehidupan masyarakat ada pihak yang kelebihan dana sementara ada pihak yang kekurangan dana. Dalam mekanisme masalah dana pembiayaan dapat menjadi jembatan penyeimbang.

3. Jenis-jenis Pembiayaan

a. Dilihat dari segi kegunaan

1. Pembiayaan Investasi

Yaitu pembiayaan yang biasanya digunakan untuk keperluan kepuasan usaha membangun proyek atau pabrik baru dimana masa pemakaiannya untuk satu periode yang lebih lama.

2. Pembiayaan Modal kerja

Pembiayaan ini digunakan untuk keperluan meningkatkan produksi dalam operasionalnya. Biasanya digunakan untuk membeli bahan baku, membayar gaji karyawan yang berkaitan dengan proses

produksi perusahaan. Pembiayaan modal kerja untuk mendukung pembiayaan investasi yang telah ada. (Kasmir, 2003)

b. Dilihat dari segi jangka waktu

1. Pembiayaan jangka pendek

Pembiayaan ini memiliki jangka waktu kurang dari 1 (satu) tahun dan biasanya digunakan untuk keperluan modal kerja.

2. Pembiayaan jangka menengah

Pembiayaan ini memiliki jangka waktu 1 (satu) tahun sampai 3 (tiga) tahun dan biasanya digunakan untuk keperluan modal kerja.

3. Pembiayaan jangka panjang

Merupakan pembiayaan yang masa pengembaliannya paling panjang, dan memiliki jangka waktu 3 (tiga) tahun sampai 5 (lima) tahun. Biasanya pembiayaan ini digunakan untuk investasi jangka panjang (Muhammad Syafe'i Antonio, 2001)

c. Dilihat dari segi jaminan

1. Pembiayaan dengan jaminan

Merupakan pembiayaan yang diberikan suatu jaminan tertentu. Jaminan tersebut dapat berupa barang berwujud atau barang tak berwujud. Artinya, setiap pembiayaan dikeluarkan dilindungi senilai jaminan yang diberikan calon debitur.

2. Pembiayaan tanpa jaminan

Yaitu pembiayaan yang diberikan tanpa jaminan barang atau orang tertentu. Pembiayaan ini diberikan dengan cara melihat prospek

usaha, karakter, serta loyalitas si calon debitur dalam hubungan dengan bank yang bersangkutan

d. Fungsi dan manfaat pembiayaan

Pemberian suatu pembiayaan mempunyai fungsi tertentu. Adapun fungsi pembiayaan, yaitu:

1. Memberikan pembiayaan dengan prinsip bagi hasil yang tidak memberatkan debitur
2. Membantu kaum dhuafa yang tidak tersentuh oleh bank konvensional karena tidak mampu untuk memenuhi persyaratan yang telah ditetapkan oleh bank konvensional.
3. Membantu masyarakat ekonomi lemah yang selalu dipermainkan oleh rentenir dengan membantu melalui pendanaan untuk usaha yang dilakukan
4. Membuka kesempatan kerja, dimana dalam hal ini untuk pembiayaan pembangunan usaha hingga dapat mengurangi pengangguran

Pembiayaan memiliki beberapa manfaat sebagai berikut:

1. Manfaat bagi Lembaga Keuangan Syariah

Manfaat yang didapatkan oleh lembaga keuangan syariah yaitu, memperoleh pembagian keuntungan dari debitur sehingga dapat membiayai operasional lembaga keuangan tersebut. Dengan pembiayaan tersebut, lembaga keuangan berperan meningkatkan ekonomi rakyat serta menjalin silaturahmi antara nasabah dengan pihak lembaga keuangan syariah.

2. Manfaat Debitur

Manfaat bagi debitur adalah tidak akan dituntut untuk pengembalian pinjaman dengan sejumlah bagi hasil yang terlalu besar, dan debitur juga tidak dibebani oleh sejumlah bunga, namun akan memberikan nisbah bagi hasil yang telah disepakatani.

C. Nasabah

Menurut Undang-Undang Republik Indonesia Nomor 21 Tahun 2008 Tentang Perbankan Syariah, yang dimaksud dengan nasabah adalah pihak yang menggunakan jasa bank syariah dan atau Unit Usaha Syariah. Sedangkan menurut Kamus Besar Bahasa Indonesia (KBBI) yang dimaksud dengan nasabah adalah orang yang biasa berhubungan dengan atau menjadi pelanggan suatu bank, dalam hal keuangan (KBBI).

Kamus besar Bahasa Indonesia menjelaskan bahwa nasabah ialah “orang yang bisa berhubungan dengan atau menjadi pelanggan bank (Dalam hal keuangan), dapat juga diartikan sebagai orang menjadi tanggungan asuransi, perbandingan pertalian (Dinas Pendidikan Nasional, 2003). Sedangkan Muhammad Djumhana menyebutkan nasabah merupakan konsumen dan pelayan jasa perbankan.

Definisi nasabah menurut Undang-Undang No. 10 Tahun 1998 tentang Perubahan Atas Undang-Undang No. 7 Tahun 1992 tentang Perbankan diatur perihal nasabah yang terdiri dari dua pengertian yaitu:

1. Nasabah penyimpan adalah nasabah yang menempatkan dananya di bank dalam bentuk simpanan berdasarkan perjanjian bank dengan nasabah yang bersangkutan.
2. Nasabah debitur adalah nasabah yang memperoleh fasilitas kredit atau pembiayaan berdasarkan prinsip syariah atau yang dipersamakan dengan itu berdasarkan perjanjian bank dengan nasabah yang bersangkutan.

Sementara itu Undang-Undang NO. 24 Tahun 2004 tentang Lembaga Pinjaman simpanan mengeal pengertian nasabah sebagaimana dijelaskna dalam Undang-Undang No. 10 Tahun 1998 tentang Perubahan Atas Undang Undang No. 7 Tahun 1992 tentang Perbankan, yaitu:

1. *Pengertian Nasabah Penyimpan* yaitu nasabah yang menepatkan dananya di bank dalam bentuk simpanan berdasarkan perjanjian bank dengan nasabah yang bersangkutan
2. *Pengertian Nasabah debitu* yaitu nasabah yang memperoleh fasilitias kredit atau pembiayaan berdasarkan prinsip syariah atau yang dipersamakan dengan ini berdasarkan perjanjian bank dengan nasabah yang bersangkutan.

D. Usaha Mikro Kecil dan Menengah (UMKM)

1. Pengertian Usaha Mikro Kecil Menengah (UMKM)

Usaha Mikro Kecil dan Menengah disingkat UMKM adalah sebuah istilah yang mengacu ke jenis usaha kecil yang memiliki kekayaan bersih paling banyak Rp 200.000.000 tidak termasuk tanah dan bangunan tempat

usaha. Dan usaha yang berdiri sendiri. Keppres RI no. 99 tahun 1998 tentang pengertian Usaha Kecil ialah kegiatan ekonomi rakyat yang berskala kecil dengan bidang usaha yang secara mayoritas merupakan kegiatan usaha kecil dan perlu dilindungi untuk mencegah dari persaingan usaha yang tidak sehat.

Menurut Badan Pusat Statistik (BPS) pengertian Usaha Kecil Menengah berdasarkan kuantitas tenaga kerja. Usaha kecil merupakan entitas usaha yang memiliki jumlah tenaga kerja 5 s.d 19 Orang.

Dalam firman Allah SWT dalam surah An-Nisa Ayat 29 yang berbunyi:

يَا أَيُّهَا الَّذِينَ آمَنُوا لَا تَأْكُلُوا أَمْوَالَكُمْ بَيْنَكُمْ بِالْبَاطِلِ إِلَّا أَنْ تَكُونَ تِجَارَةً عَنْ تَرَاضٍ
مِّنْكُمْ ۖ وَلَا تَقْتُلُوا أَنْفُسَكُمْ ۚ إِنَّ اللَّهَ كَانَ بِكُمْ رَحِيمًا ۚ ٢٩

Terjemahnya:

“Wahai orang-orang yang beriman, janganlah kamu memakan harta sesamamu dengan cara yang batil (tidak benar), kecuali berupa perniagaan atas dasar suka sama suka di antara kamu. Janganlah kamu membunuh dirimu. Sesungguhnya Allah adalah Maha Penyayang kepadamu.” (Kementerian Agama 2019)

Menurut (Shihab, 2006) ayat di atas bermakna janganlah kalian mengambil harta orang lain dengan cara tidak benar. Kalian diperbolehkan melakukan perniagaan yang berlaku dengan suka sama suka. Jangan menjerumuskan diri kalian dengan melanggar perintah-perintah Tuhan. Dan jangan pula kalian membunuh orang lain, sebab kalian semua berasal dari nafs. Allah selalu melimpahkan Rahman-Nya kepada kalian. Makna dari ayat tersebut ialah kita sebagai orang muslim janganlah kalian

memakan harta yang tidak halal (batil) sebab dalam melakukan perdagangan seharusnya dilandasi atas dasar suka sama suka.

2. Kriteria Usaha Mikro Kecil Menengah (UMKM)

Menurut Undang-Undang Republik Indonesia Nomor 20 Tahun 2008 yang tercantum dalam Bab IV Pasal 6, bahwa kriteria Usaha Mikro, Kecil dan Menengah adalah sebagai berikut:

- a. Kriteria Usaha Mikro yaitu, Memiliki kekayaan bersih paling banyak Rp 50.000.000,00 (lima puluh juta rupiah) tidak termasuk tanah dan bangunan tempat usaha. Atau memiliki hasil penjualan tahunan paling banyak Rp 300.000.000,00 (tiga ratus juta rupiah).
- b. Kriteria Usaha Kecil yaitu, Memiliki kekayaan bersih lebih dari Rp 500.000.000,00 (lima ratus juta rupiah). Atau Memiliki hasil penjualan tahunan lebih dari RP 300.000.000,00 (tiga ratus juta rupiah) sampai dengan paling banyak Rp 2.500.000.000,00 (dua milyar lima ratus juta rupiah).
- c. Kriteria Usaha Menengah yaitu, Memiliki kekayaan bersih lebih dari Rp 500.000.000,00 (lima ratus juta rupiah) sampai dengan paling banyak Rp 10.000.000.000,00 (sepuluh milyar rupiah) tidak termasuk tanah dan bangunan usaha. Atau Memiliki hasil penjualan tahunan lebih dari Rp 2.500.000.000 (dua milyar lima ratus juta rupiah) sampai dengan paling banyak Rp 50.000.000.000,00 (lima puluh milyar rupiah).

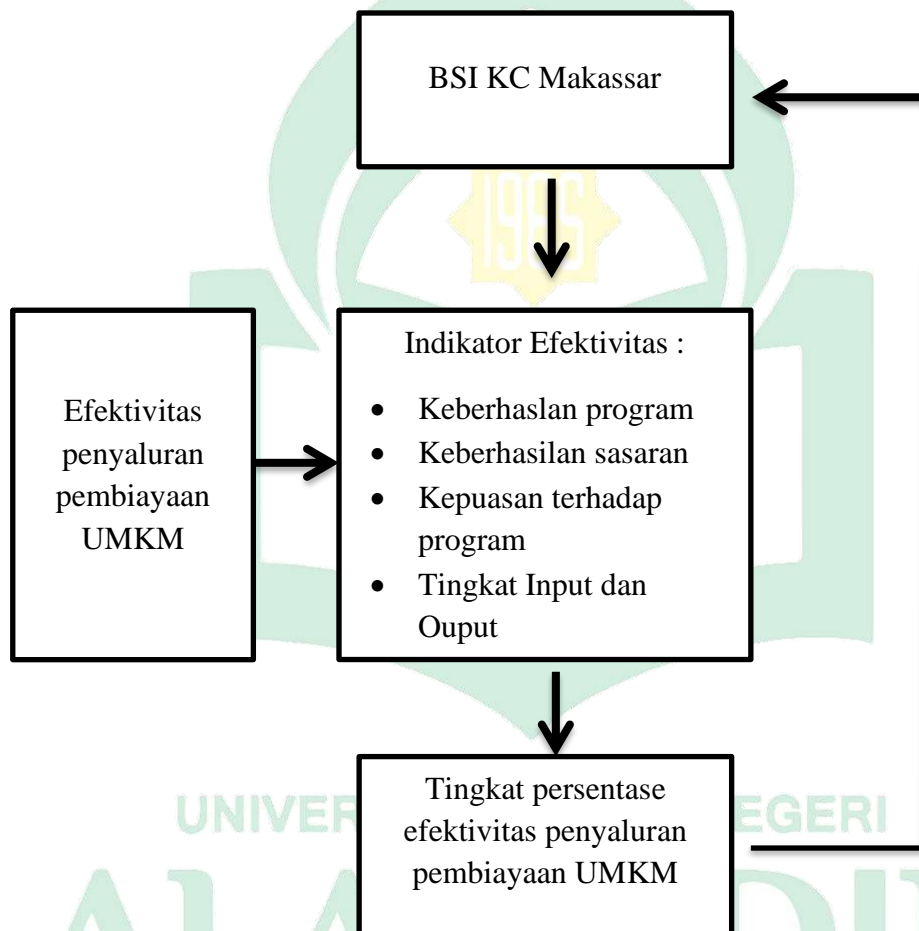
3. Peran Usaha Mikro kecil dan Menengah (UMKM)

Undang-undang Nomor 8 tahun 2008 tentang Usaha Mikro, Kecil dan Menengah dalam pasal 3 disebutkan bahwa usaha mikro dan kecil bertujuan menumbuhkan dan mengembangkan usahanya dalam rangka membangun perekonomian nasional berdasarkan demokrasi ekonomi yang berkeadilan. Dapat diartikan UMKM memiliki peran yang sangat besar bagi perekonomian Indonesia, UMKM sering diartikan sebagai salah satu indikator keberhasilan pembangunan, khususnya bagi Negara-negara yang memiliki income perkapita yang rendah. Tidak hanya itu dengan adanya UMKM kehidupan masyarakat menjadi terjamin karena UMKM mampu menciptakan lapangan pekerjaan serta mengurangi tingkat pengangguran.

E. Kerangka Berfikir

Gambar 2.1

Kerangka Berpikir



BAB III

METODE PENELITIAN

A. Jenis penelitian

Penelitian ini merupakan penelitian deskriptif pendekatan kuantitatif. Penelitian deskriptif kuantitatif adalah sebagaimana dikemukakan oleh (Sugiyono, 2014) yaitu “Metode penelitian yang berlandaskan pada filsafat positivisme, digunakan untuk meneliti pada populasi atau sampel tertentu, pengumpulan data menggunakan instrument penelitian, analisis data bersifat kuantitatif/statistic, dengan tujuan untuk menguji hipotesis telah ditetapkan”.

B. Lokasi penelitian

Lokasi penelitian merupakan tempat penelitian yang akan dilakukan oleh peneliti. Penelitian ini dilakukan di PT Bank Syariah Indonesia (BSI) Makassar yang berlokasi di Jl. Veteran, Maricaya Baru, Kec. Makassar, Kota Makassar Sulawesi Selatan

C. Populasi dan sampel

1. Populasi

Adalah keseluruhan, totalitas atau generalisasi dari satuan, individu, objek atau subjek yang mempunyai kuantitas dan karakteristik tertentu yang akan diteliti, yang dapat berupa orang, benda, institusi, peristiwa dan lain-lain yang didalamnya dapat diperoleh atau dapat memberikan informasi (data) penelitian yang kemudian dapat ditarik kesimpulan (Sugiono, 2013). Populasi dari penelitian ini adalah nasabah Usaha Mikro Kecil dan Menengah (UMKM) pada PT Bank Syariah Indonesia (BSI), KC Makassar Veteran sebanyak 457.

2. Sampel

Menurut (Sugiyono, 2014) sampel adalah bagian dari jumlah dan karakteristik yang dimiliki oleh populasi. Sampel yang dimaksud di sini adalah merupakan perwakilan dari jumlah populasi yang tujuannya untuk memperoleh sumber data informasi. Adapun teknik pengambilan sampel dari penelitian ini menggunakan teknik *purposive sampling*. Sugiyono mengemukakan *purposive sampling* adalah teknik penentuan sampel dengan pertimbangan tertentu (Susilana, 2015). Alasan menggunakan teknik *purposive sampling* adalah karena tidak semua sampel memiliki kriteria yang sesuai dengan fenomena yang diteliti. Oleh karena itu, peneliti memilih teknik *purposive sampling* yang menetapkan pertimbangan-pertimbangan atau kriteria tertentu yang harus dipenuhi oleh sampel yang digunakan dalam penelitian ini.

Menurut Roscoe dalam buku (Sugiyono, 2013) memberikan saran-saran tentang ukuran sampel untuk penelitian sebagai berikut:

1. Ukuran sampel yang layak pada penelitian adalah antara 30 sampel dengan 300 sampel.
2. Bila sampel dibagi dalam kategori misalnya: pria-wanita, pegawai negeri, swasta dan lain-lain maka jumlah anggota sampel minimal 30.
3. Bila dalam penelitian akan melakukan analisis dengan *multivariate* (korelasi atau regresi ganda misalnya), maka jumlah anggota sampel minimal 10 kali dari jumlah variabel yang diteliti. Misalnya variabel penelitian ada 5 (independen dan dependen) maka jumlah anggota sampel $5 \times 10 = 50$

4. Untuk penelitian eksperimen yang sederhana, yang menggunakan kelompok eksperimen dan kelompok kontrol, maka jumlah anggota sampelnya masing-masing antara 10 sampai dengan 20.

Dalam penelitian ini, peneliti menggunakan rumus *Malhotra* dengan cara mengalikan jumlah indikator/pertanyaan kuisisioner dengan 5. Jumlah pertanyaan kuisisioner dalam penelitian ini adalah 20 pertanyaan. Maka jumlah sampel dalam penelitian adalah $20 \times 5 = 100$ sampel.

D. Sumber data

Adapun jenis data yang digunakan penulis pada penelitian ini adalah:

1. Data primer adalah jenis data penelitian yang dikumpulkan untuk pertama kalinya melalui pengalaman atau bukti pribadi, khususnya untuk penelitian. Hal ini tentu saja digambarkan sebagai data mentah atau informasi tangan pertama (Sugiyono, 2013). Sumber data dalam penelitian ini menggunakan bentuk link kuisisioner yang di jawab langsung oleh nasabah, sehingga jenis sumber data termasuk dalam kategori data primer.
2. Data sekunder adalah data yang dikumpulkan melalui pihak kedua, biasanya diperoleh melalui instansi yang bergerak dibidang pengumpulan data seperti Badan Pusat Statistik dan lain-lain.

E. Teknik Pengumpulan Data

Pengumpulan data dilakukan untuk memperoleh informasi yang dibutuhkan dalam rangka mencapai suatu tujuan penelitian. Menurut (Sugiyono, 2014) cara atau teknik pengumpulan data dapat dilakukan dengan cara kuisisioner dan dokumentasi.

1. Kuisisioner

Kuisisioner merupakan teknik pengumpulan data yang efisien dengan cara memberi pertanyaan tertulis kepada nasabah dengan hal ini sebagai responden. Adapun kuisisionernya berupa pertanyaan yang print/cetak atau menggunakan google formulir dan di berikan secara langsung kepada nasabah yang melakukan pembiayaan dalam menganalisa data kuisisioner persepsi nasabah adalah memberi skor sesuai dengan bobot yang telah ditentukan.

Tabel 3.1
Skala Likert

Persepsi	Bobot skor
Sangat efektif	5
Efektif	4
Cukup efektif	3
Kurang efektif	2
Sangat kurang efektif	1

Sumber : (Sugiyono, 2013)

2. Dokumentasi

Sebagaimana yang didefinisikan oleh (Sugiyono, 2014), dokumentasi merupakan catatan peristiwa yang sudah diteiti. Teknik pengumpulan data ini dengan cara mengumpulkan data-data yang berhubungan dengan objek penelitian seperti buku peneliti menyebarkan kuisisioner kepada nasabah dan data struktur organisasi.

F. Instrument Penelitian

Alat ukur dalam penelitian biasanya dinamakan instrumen penelitian. Jadi instrumen penelitian adalah suatu alat yang digunakan mengukur fenomena alam maupun sosial yang diamati. Secara spesifik semua fenomena ini disebut variabel penelitian (Sugiyono, 2014). Bentuk instrument yang digunakan pada penelitian ini yaitu kuisisioner.

Kuisisioner adalah daftar pertanyaan yang dikirim kepada responden baik secara langsung maupun tidak langsung. Kuisisioner atau angket secara umum dapat berbentuk pertanyaan atau pernyataan yang dapat dijawab sesuai bentuk angket. Sementara itu, apabila angket bersifat terbuka, cara menjawabnya dengan mengisi jawaban pada kolom yang tersedia.

Tabel 3.2
Instrument penelitian

NO.	Variabel	Definisi Variabel	Indicator	Skala
1	Efektivitas penyaluran dana kepada pelaku Usaha Kecil Menesngah (UKM)	Efektivitas berasal dari kata efektif yang berarti mempunyai nilai efektif. Pengaruh atau akibat, biasa diartikan sebagai kegiatan yang bisa memberikan hasil yang memuaskan (KBBI, 2020)	1. Kerberhasilan program 2. Keberhasilan sasaran 3. Kepuasan terhadap program 4. Tingkat input dan ouput.	Likert

Sumber : (Marlina, 2021)

G. Teknik Pengolahan dan Metode Analisis Data

1. Teknik Pengolahan Data

Teknik pengolahan data yang digunakan dalam penelitian ini sebagai berikut:

a. Uji Validasi

Uji Viladitas digunakan untuk mengukur sah atau valid tidaknya suatu kuisisioner . suatu kuisisioner dapat dikatakan valid jika pertanyaan pada kuisisioner mampu untuk mengungkapkan sesuatu yang akan diukur oleh kuisisioner tersebut

(Ghozali, 2016). Pengujian ini menggunakan taraf signifikansi 5%. Adapun kriteria penilaian uji validitas, adalah:

- 1) Apabila r hitung $>$ r tabel (pada taraf signifikansi 5%), maka dapat dikatakan item kuisioner tersebut valid.
- 2) Apabila r hitung $<$ r tabel (pada taraf signifikansi 5%), maka dapat dikatakan item kuisioner tersebut tidak valid.

b. Uji Reliabilitas

Uji reliabilitas merupakan alat untuk menguji atau mengukur sebuah instrument penelitian atau kuisioner (Ghozali, 2016). Kuisioner yang reliable atau handal adalah kuisioner yang jawaban atas pertanyaan atau pertanyaan konsisten dari waktu ke waktu.

Uji reliabilitas bertujuan untuk mengukur kuisioner yang digunakan. Reliabilitas diukur dengan menggunakan uji statistik Cronbach's Alpha (α), jika memberikan nilai Cronbach's Alpha $>$ 0,60, maka dapat dikatakan reliabel.

2. Analisis Data

Analisis data adalah proses ketepatan analisis yang digunakan untuk memecahkan suatu masalah yang diteliti dan diperoleh secara lengkap yang nantinya akan menentukan akurasi dalam mengambil kesimpulan (Yosani, 2006). Untuk kepentingan menganalisis dan mengelola data penelitian, maka peneliti menggunakan analisis persentase dari distribusi data interpretasi dilakukan dengan menggunakan deskriptif, hasil persentase masing-masing jawaban untuk tiap item pertanyaan yang diperoleh dari kuisioner digunakan rumus yang dikemukakan oleh sudijono tahun 1989 dalam penelitian (Rohani, 2013), yaitu :

$$P = \frac{F}{N} \times 100\%$$

Dimana:

P = Persentase

F = Frekuensi jawaban responden

N = Jumlah responden

Dimana untuk menganalisis permasalahan yang dikaji digunakan rumus yang dikemukakan oleh Muhammmad Ali tahun 1987 dalam penelitian (Lekstiyanto et al., 2013), yaitu:

$$NP = \frac{n}{N} \times 100\%N$$

Dimana

NP = Nilai dari %

n = Nilai yang diperoleh

N = Jumlah seluruh nilai/jumlah seluruh nilai

Dari hasil persentase yang diperoleh, kemudian diklasifikasikan menjadi

1. Sangat tidak efektif
2. Kurang efektif
3. Cukup efektif
4. Efektif
5. Sangat efektif

Tabel 3.3

Parameter Klasifikasi Efektivitas

Persentase	Klasifikasi	Makna
0 - 20%	Sangat kurang efektif	Dibuang
20,1% - 40%	Kurang efektif	Diperbaiki
40,1% - 70%	Cukup efektif	Digunakan (Bersyarat)
70,1% - 90%	Efektif	Digunakan
90,1% - 100%	Sangat efektif	Digunakan

Sumber : (Muladi, 2021)

BAB IV

HASIL PENELITIAN DAN PEMBAHASAN

A. Gambaran Umum Perusahaan

1. Sejarah Bank Syariah Indonesia

Indonesia sebagai Negara dengan penduduk muslim terbesar di dunia, memiliki potensi untuk menjadi yang terdepan dalam industry Keuangan Syariah. Meningkatnya kesadaran masyarakat terhadap *halal matter* serta dukungan *stakeholder* yang kuat, merupakan faktor penting dalam pengembangan ekosistem industry halal di Indonesia, termasuk didalamnya adalah bank syariah.

Bank syariah memainkan peranan penting sebagai fasilitator pada seluruh aktivitas ekonomi dalam ekosistem industry halal. Keberadaan industry perbankan syariah di Indonesia sendiri telah mengalami peningkatan dan pengembangan yang signifikan dalam kurun waktu tiga decade. Inovasi produk, peningkatan layanan, serta pengembangan jaringan menunjukkan *trend* yang positif dari tahun ke tahun. Bahkan, semangat untuk melakukan percepatan juga tercermin dari banyaknya bank syariah yang melakukan aksi korporasi. Tidak terkecuali dengan bank syariah yang dimiliki Bank BUMN, yaitu Bank Syariah Mandiri, BNI Syariah, dan BRI Syariah.

Pada 01 Februari 2021 pada pukul 13.00 WIB dan diresmikan oleh Presiden Jokowi Dodo yang menjadi sejarah bergabungnya Bank Syariah Mandiri, BNI Syariah dan BRI Syariah menjadi satu entitas yaitu Bank Syariah Indonesia (BSI), Bank Syariah Indonesia mendapatkan izin dari Otoritas Jasa Keuangan (OJK) dengan Nomor: SR-3/PB.1/2021 tanggal 27 Januari 2021 perihal

Pemberian Izin Penggabungan PT Bank Syariah Mandiri dan PT Bank BNI Syariah ke dalam PT Bank BRI Syariah Tbk, serta izin perubahan nama dengan menggunakan Izin Usaha PT Bank BRI Syariah Tbk menjadi Izin Usaha atas nama PT Bank Syariah Indonesia Tbk sebagai pilar baru kekuatan ekonomi nasional yang juga secara jangka panjang akan mendorong Indonesia sebagai salah satu pusat keuangan syariah dunia. Penggabungan ini akan menyatukan kelebihan dari ketiga Bank syariah sehingga menghadirkan layanan yang lebih lengkap, jangkauan lebih luas, serta memiliki kapasitas permodalan yang lebih baik. Didukung sinergi dengan perusahaan induk (Mandiri, BNI, BRI) serta komitmen pemerintah melalui Kementerian BUMN, Bank Syariah Indonesia didorong untuk dapat bersaing di tingkat global.

Penggabungan ketiga Bank Syariah merupakan ikhtiar untuk meahirkan Bank Syariah kebanggaan umat, yang diharapkan menjadi energy baru pembangunan ekonomi nasional serta dapat berkontribusi terhadap kesejahteraan masyarakat luas. Keberadaan Bank Syariah Indonesia menjadi cerminan wajah Perbankan Syariah di Indonesia yang modern, universal, dan memberikan kebaikan bagi segenap alam. Adapun kantor pusat PT. Bank Syariah Indonesia Tbk berada di Jl. Abdul Muis No. 2-4 Jakarta Pusat, DKI Jakarta. (BSI, 2021)

2. Visi dan Misi

a. Visi

Visi Bank Syariah Indonesia adalah menjadi Top 10 Global Bank.

b. Misi

Misi Bank Syariah Indonesia adalah sebagai berikut:

1) Memberikan akses solusi keuangan syariah di Indonesia

Melayani >20 juta nasabah dan menjadi top 5 bank berdasarkan asset (500+T) dan nilai buku 50 T di tahun 2025.

2) Menjadi bank besar yang memberikan nilai terbaik bagi para pemegang saham

Top 5 bank yang paling profitable di Indonesia (ROE 18%) dan valuasi kuat (PB > 2)

3) Menjadi perusahaan pilihan dan kebanggaan para talenta terbaik Indonesia

Perusahaan dengan nilai kuat dan memberdayakan masyarakat serta berkomitmen pada pengembangan karyawan dengan budaya berbasis kinerja.

3. Nilai-nilai perusahaan

A-K-H-L-A-K

- a. Amanah, memegang teguh kepercayaan yang diberikan
- b. Kompeten, terus belajar dan mengembangkan kapabilitas
- c. Harmonis, saling peduli dan menghargai perbedaan
- d. Loyal, berdedikasi dan mengutamakan kepentingan bangsa dan Negara
- e. Adaptif, terus berinovasi dan antusias dalam menggerakkan ataupun menghadapi perubahan
- f. Kolaboratif, membangun kerjasama yang sinergis.

B. Deskripsi Responden

Responden dalam penelitian ini adalah nasabah pada Bank Syariah Indonesia Cabang Makassar veteran sebanyak 100 orang. Terdapat 4 karakteristik responden yang digunakan dalam penelitian ini, diantaranya adalah sebagai berikut:

1. Jenis Kelamin

Jenis kelamin adalah kelompok atau kelas yang terbentuk dalam suatu spesies sebagai sarana atau sebagai akibat digunakannya proses reproduksi seksual untuk mempertahankan keberlangsungan spesies. Pada manusia terbagi atas dua yaitu laki-laki dan perempuan. Jenis kelamin diperhatikan saat mengambil sampel sebab pada dasarnya laki-laki dan perempuan mempunyai perbedaan dalam mengelola keuangan. Adapun hasil penelitian ini deskripsi responden berdasarkan jenis kelamin sebagai berikut:

Tabel 4.1
Jenis Kelamin

Jenis kelamin	Frequency	Valid percent	Cumulative Percent
Laki-laki	51	51,0	51,0
Perempuan	49	49,0	100,0
Total	100	100,0	

(Sumber : Data diolah peneliti, 2022)

Berdasarkan keterangan pada tabel diatas dapat diketahui tentang jenis kelamin nasabah penerima pembiayaan UMKM pada PT Bank Syariah Indonesia ,

Tbk KC Makassar Veteran sebagai responden. Jenis kelamin yang paling banyak adalah laki-laki sebesar 51%.

Dari keterangan diatas menunjukkan bahwa sebagian besar nasabah penerima pembiayaan UMKM pada PT Bank Syariah Indonesia, Tbk KC Makassar Veteran yang diambil sebagai responden adalah laki-laki.

2. Usia

Usia atau umur merupakan satuan waktu yang mengukur waktu keberadaan suatu benda atau makhluk. Usia diperhatikan saat mengambil sampel sebab usia seseorang memiliki perbedaan dalam hal ini keinginan ataupun kebutuhan. Adapun dalam penelitian ini deskripsi responden berdasarkan usia sebagai berikut:

Tabel 4.2
Usia Responden

Usia	Frequency	Valid percent	Cumulative percent
20-29	48	48,0	48,0
30-39	51	51,0	99,0
40-49	1	1,0	100,0
Total	100	100,0	

(Sumber : Data diolah peneliti, 2022)

Berdasarkan keterangan pada tabel diatas dapat diketahui tentang usia nasabah penerima pembiayaan UMKM pada PT Bank Syariah Indonesia, Tbk KC Makassar Veteran yang diambil sebagai responden. Usia responden yang menjadi sampel penelitian ini berkisar 20-29 tahun sebanyak 48 responden atau

48% dari jumlah sampel, 30-39 tahun sebanyak 51 responden atau 51%, dan yang memiliki usia 40-49 tahun sebanyak 1 responden atau 1%. Dari keterangan diatas menunjukkan bahwa usia 30-39 tahun memiliki persentase (%) yang tinggi.

3. Pendidikan

Pendidikan adalah usaha sadar dan terencana untuk mewujudkan suasana belajar dan proses pembelajaran agar peserta didik secara aktif mengembangkan potensi dirinya untuk memiliki kekuatan spiritual keagamaan, pengendalian diri, kepribadian, kecerdasan, akhlak mulia, serta keterampilan yang diperlukan dirinya dan masyarakat. Pendidikan dalam penelitian ini juga berpengaruh, karena semakin tinggi pendidikan seseorang maka semakin tinggi pula pengetahuan yang dimilikinya. Adapun dalam penelitian ini deskripsi responden berdasarkan pendidikan sebagai berikut:

Tabel 4.3
Tingkat Pendidikan

Pendidikan	Frequency	Valid Percent	Cumulative Percent
SMA/SMK Sederajat	10	10,0	10,0
Diploma	42	42,0	52,0
S1	48	48,0	100,0
Total	100	100,0	

(Sumber : Data diolah peneliti, 2022)

Berdasarkan tabel diatas dapat diketahui bahwa dalam penelitian ini jumlah responden yang berpendidikan SMA/SMK Sederajat sebanyak 10 orang (10%), Diploma sebanyak 42 orang (42%), Sarjana (S1) sebanyak 48 orang (48%). Dari

hal ini dapat menjelaskan bahwa pada pendidikan Sarjana (S1) memiliki persentase (%) yang lebih tinggi karena semakin tinggi pendidikan seseorang maka semakin tinggi pula pengetahuan yang dimilikinya.

4. Pekerjaan

Pekerjaan adalah aktivitas utama yang dilakukan manusia untuk memenuhi kebutuhan hidupnya. Dalam arti yang sempit pekerjaan yaitu suatu aktivitas yang dapat menghasilkan uang, sedangkan dalam segi ekonom pekerjaan yaitu aktivitas yang dilakukan manusia, baik secara individu maupun kelompok, baik secara tertutup maupun secara terbuka. Kemudian dapat menghasilkan suatu produk atau jasa sehingga dapat memperoleh uang serta dijadikan sebagai sumber mata pencarian. Adapun dalam penelitian ini deskripsi responden berdasarkan pekerjaan sebagai berikut:

Tabel 4.4
Jenis Pekerjaan

Pekerjaan	Frequency	Valid Percent	Cumulative Percent
PNS/POLRI/TNI	31	31,0	31,0
Pegawai Swasta	30	30,0	61,0
Wirausaha	39	39,0	100,0
Total	100	100,0	

(Sumber : Data diolah peneliti, 2022)

Berdasarkan tabel diatas, dapat diketahui bahwa dalam penelitian ini jumlah responden yang bekerja sebagai PNS/POLRI/TNI sebanyak 31 orang (31%), Pegawai Swasta sebanyak 30 orang (30%), serta Wirausaha sebanyak 39

orang (39%). Dari hal ini dapat menjelaskan bahwa pada pekerjaan wirausaha memiliki persentase (%) yang lebih tinggi karena membutuhkan modal untuk membangun usahanya.

C. Penyajian Data

Data yang disajikan dalam penelitian ini adalah Efektivitas penyaluran pembiayaan kepada pelaku usaha nasabah UMKM. Berdasarkan data yang diperoleh dari hasil pelaksanaan penelitian pada Bank Syariah Indonesia Cabang Makassar Veteran, maka peneliti akan menyajikan data primer dengan beberapa sub indikator efektivitas. Berikut adalah data indicator efektivitas penyaluran pembiayaan kepada nasabah UMKM, diantaranya:

1. Deskriptif Keberhasilan Program (E1)

Untuk mengetahui gambaran tingkat keberhasilan program nasabah PT Bank Syariah Indonesia, KC Makassar Veteran tentang penyaluran pembiayaan kepada nasabah UMKM dapat dilihat pada tabel 4.5 sampai 4.10 sebagai berikut :

Tabel 4.5

Pembiayaan BSi Sangat Mudah Diakses Oleh Nasabah

Keterangan	Frequency	Valid Percent	Cumulative Percent
Cukup efektif	7	7,0	7,0
Efektif	63	63,0	70,0
Sangat efektif	30	30,0	100,0
Total	100	100,0	

(Sumber : Data diolah peneliti, 2022)

Pembiayaan BSI sangat mudah diakses oleh nasabah pada Tabel 4.5 bahwa dari 100 responden yang diteliti, sebesar 63% menjawab efektif, 30% menjawab sangat efektif dan 7% menjawab cukup efektif.

Tabel 4.6

Pelayanan Pembiayaan Memudahkan Dalam Mendapatkan Dana Bantuan

Keterangan	Frequency	Valid Percent	Cumulative Percent
Cukup Efektif	12	12,0	12,0
Efektif	69	69,0	81,0
Sangat Efektif	19	19,0	100,0
Total	100	100,0	

(Sumber : Data diolah peneliti, 2022)

Pelayanan pembiayaan BSI memberikan kemudahan dalam mendapatkan dana bantuan untuk usaha nasabah pada tabel 4.6 bahwa dari 100 responden yang diteliti, sebesar 69% responden menjawab efektif, 19% menjawab sangat efektif, dan 12%.

Tabel 4.7

**Dana Bantuan Yang Diberikan Oleh BSI Sesuai Dengan Permintaan
Nasabah**

Keterangan	Frequency	Valid Percent	Cumulative Percent
Cukup Efektif	52	52,0	52,0
Efektif	37	37,0	89,0
Sangat Efektif	11	11,0	100,0
Total	100	100,0	

(Sumber Data diolah peneliti, 2022)

Dana bantuan yang diberikan oleh BSI sesuai dengan permintaan nasabah pada tabel 4.7 bahwa dari 100 responden yang diteliti, sebesar 52% responden menjawab cukup efektif, 37% menjawab efektif, serta 11% menjawab sangat efektif mengenai dana yang diberikan sesuai dengan permintaan nasabah.

Tabel 4.8

Program Pembiayaan BSI Tidak Membutuhkan Waktu Lama

Keterangan	Frequency	Valid Percent	Cumulative Percent
Cukup Efektif	26	26,0	26,0
Efektif	53	53,0	79,0
Sangat Efektif	21	21,0	100,0
Total	100	100,0	

(Sumber : Data diolah peneliti, 2022)

Program pembiayaan BSI tidak membutuhkan waktu lama dan proses pengajuan permohonan pada tabel 4.8 bahwa dari 100 responden yang diteliti, sebesar 53% menjawab efektif, 26% menjawab cukup efektif dan 21% menjawab sangat efektif.

Tabel 4.9
Program Pembiayaan BSi Memberikan Kemudahan Bagi Nasabah dalam Membangun Usahanya

Keterangan	Frequency	Valid Percent	Cumulative Percent
Cukup Efektif	31	31,0	31,0
Efektif	52	52,0	83,0
Sangat Efektif	17	17,0	100,0
Total	100	100,0	

(Sumber : Data diolah peneliti, 2022)

Program pembiayaan BSI memberikan kemudahan bagi nasabah dalam membangun usahanya pada tabel 4.9 bahwa dari 100 responden yang diteliti, 52% menjawab efektif, 31% menjawab cukup efektif dan 17% menjawab sangat efektif.

2. Deskriptif Keberhasilan Sasaran (E2)

Untuk mengetahui gambaran indikator keberhasilan sasaran dapat dilihat pada tabel 4.10 sampai 4.14 sebagai berikut:

Tabel 4.10

Nasabah Mengetahui Produk dan Layanan Pembiayaan BSI Melalui Media

Keterangan	Frequency	Valid Percent	Cumulative Percent
Cukup Efektif	34	34,0	34,0
Efektif	42	42,0	76,0
Sangat Efektif	24	24,0	100,0
Total	100	100,0	

(Sumber : Data diolah peneliti, 2022)

Nasabah mengetahui produk dan layanan pembiayaan BSI melalui media pada tabel 4.10 bahwa dari 100 responden, sebanyak 42% menjawab efektif, 34% menjawab cukup efektif dan 24% menjawab sangat efektif.

Tabel 4.11

Informasi Produk dan Layanan Pembiayaan Pada *website* Resmi BSI

Keterangan	Frequency	Valid Percent	Cumulative Percent
Cukup Efektif	31	31,0	31,0
Efektif	52	52,0	83,0
Sangat Efektif	17	17,0	100,0
Total	100	100,0	

(Sumber : Data diolah peneliti, 2022)

Informasi produk dan layanan pembiayaan pada *website* resmi BSI pada tabel 4.11 menunjukkan bahwa dari 100 responden, sebanyak 52% menjawab efektif mengetahui informasi produk dan layanan pada *website* resmi <https://www.bankbsi.co.id/>, 31% menjawab cukup efektif dan 17% menjawab sangat efektif.

Tabel 4.12
Pengetahuan Nasabah Tentang Promo Khusus BSI

Keterangan	Frequency	Valid Percent	Cumulative Percent
Cukup Efektif	46	46,0	46,0
Efektif	32	32,0	78,0
Sangat Efektif	22	22,0	100,0
Total	100	100,0	

(Sumber : Data diolah peneliti, 2022)

Pengetahuan nasabah tentang promo khusus BSI untuk memudahkan nasabah dalam mengajukan permohonan pembiayaan dapat dilihat pada tabel 4.12 menunjukkan bahwa dari 100 responden, sebanyak 46% menjawab cukup efektif, 32% menjawab efektif dan 22% menjawab sangat efektif.

Tabel 4.13
Pengetahuan Nasabah Tentang Diskon/Layanan Bagi Nasabah Yang Memenuhi Kriteria

Keterangan	Frequency	Valid Percent	Cumulative Percent
Cukup Efektif	37	37,0	37,0
Efektif	44	44,0	81,0
Sangat Efektif	19	19,0	100,0
Total	100	100,0	

(Sumber : Data diolah peneliti, 2022)

Pengetahuan nasabah tentang diskon/layanan bagi nasabah yang memenuhi kriteria pada tabel 4.13 menunjukkan bahwa dari 100 responden,

sebanyak 44% menjawab efektif, 37% menjawab cukup efektif dan 19% menjawab sangat efektif.

Tabel 4.14
BSI Melakukan Kunjungan Ke Beberapa Pemilik Usaha

Keterangan	Frequency	Valid Percent	Cumulative Percent
Cukup Efektif	40	40,0	40,0
Efektif	38	38,0	78,0
Sangat Efektif	22	22,0	100,0
Total	100	100,0	

(Sumber : Data diolah peneliti, 2022)

BSI melakukan kunjungan ke beberapa pemilik usaha dengan mempromsikan produk dari layanan pembiayaannya pada Tabel 4.14 menunjukkan bahwa dari 100 responden, sebanyak 40% menjawab cukup efektif, 38% menjawab efektif dan 22% menjawab sangat efektif.

3. Deksirptif Kepuasan Terhadap Program (E3)

Untuk mengetahui gambaran indikator kepuasan terhadap program dapat dilihat pada tabel 4.15 sampai 4.19 sebagai berikut:

Tabel 4.15

**Karyawan BSI Memberikan Informasi Mengenai Produk dan Layanan
Pembiayaan**

Keterangan	Frequency	Valid Percent	Cumulative Percent
Cukup Efektif	29	29,0	29,0
Efektif	50	50,0	79,0
Sangat Efektif	21	21,0	100,0
Total	100	100,0	

(Sumber : Data diolah peneliti, 2022)

Karyawan BSI memberikan informasi mengenai produk dan layanan pembiayaan dengan menarik dapat dilihat pada tabel 4.15 menunjukkan bahwa dari 100 responden, sebanyak 50% menjawab efektif, 29% menjawab cukup efektif dan 21% menjawab sangat efektif.

Tabel 4.16

**Karyawan BSI Berkomunikasi Dengan Baik Dalam Pelayanan
Pembiayaan**

Keterangan	Frequency	Valid Percent	Cumulative Percent
Cukup Efektif	31	31,0	31,0
Efektif	55	55,0	86,0
Sangat Efektif	14	14,0	100,0
Total	100	100,0	

(Sumber : Data diolah peneliti, 2022)

Karyawan BSI berkomunikasi dengan baik dalam pelayanan pembiayaan pada tabel 4.16 menunjukkan bahwa dari 100 responden, sebanyak 55% menjawab efektif, 31% menjawab cukup efektif dan 14% menjawab sangat efektif.

Tabel 4.17
Tersedianya Saluran Telepon dan *e-mail* Untuk Melayani Keluhan Dari Nasabah BSI

Keterangan	Frequency	Valid Percent	Cumulative Percent
Cukup Efektif	37	37,0	37,0
Efektif	40	40,0	77,0
Sangat Efektif	23	23,0	100,0
Total	100	100,0	

(Sumber : Data diolah peneliti, 2022)

Tersedianya saluran telepon dan *e-mail* untuk melayani keluhan dari nasabah BSI pada tabel 4.17 menunjukkan bahwa dari 100 responden, sebanyak 40% menjawab efektif, 37% menjawab cukup efektif dan 23% menjawab sangat efektif.

UNIVERSITAS ISLAM NEGERI
ALAUDDIN
M A K A S S A R

Tabel 4.18**Karyawan BSI Langsung Tanggap Serta Mencari Solusi**

Keterangan	Frequency	Valid Percent	Cumulative Percent
Cukup Efektif	35	35,0	35,0
Efektif	42	42,0	77,0
Sangat Efektif	23	23,0	100,0
Total	100	100,0	

(Sumber : Data diolah peneliti, 2022)

Karyawan BSI langsung tanggap dan mencari solusi setelah nasabah menghubungi secara *online* pada tabel 4.18 menunjukkan bahwa dari 100 responden, sebanyak 42% menjawab efektif, 35% menjawab cukup efektif dan 23% menjawab sangat efektif.

Tabel 4.19
**Karyawan BSI Menjelaskan Informasi Produk dan Layanan
Pembiayaannya Pada Brosur**

Keterangan	Frequency	Valid Percent	Cumulative Percent
Cukup Efektif	32	32,0	32,0
Efektif	49	49,0	81,0
Sangat Efektif	19	19,0	100,0
Total	100	100,0	

(Sumber : Data diolah peneliti, 2022)

Tabel 4.19 menunjukkan bahwa dari 100 responden, sebanyak 49% menjawab efektif karyawan BSI menjelaskan informasi produk dan layanan pembiayaannya dengan baik, 32% menjawab cukup efektif dan 19% menjawab sangat efektif.

4. Dekriptif Tingkat Input dan Output (E4)

Untuk mengetahui gambaran indikator tingkat input dan output dapat dilihat pada tabel 4.20 sampai 4.24 sebagai berikut:

Tabel 4.20
Nasabah Mengajukan Pembiayaan Karena Membutuhkan

Keterangan	Frequency	Valid Percent	Cumulative Percent
Cukup Efektif	19	19,0	19,0
Efektif	62	62,0	81,0
Sangat Efektif	19	19,0	100,0
Total	100	100,0	

(Sumber : Data diolah peneliti, 2022)

Nasabah mengajukan permohonan pembiayaan di BSI karena memang membutuhkan dapat dilihat pada tabel 4.20, menunjukkan bahwa dari 100 responden, sebanyak 62% menjawab efektif, 19% menjawab cukup efektif dan 19% menjawab sangat efektif.

Tabel 4.21
Nasabah Mengambil Pembiayaan Untuk Mengembangkan Usaha

Keterangan	Frequency	Valid Percent	Cumulative Percent
Cukup Efektif	21	21,0	21,0
Efektif	56	56,0	77,0
Sangat Efektif	23	23,0	100,0
Total	100	100,0	

(Sumber : Data diolah peneliti, 2022)

Nasabah mengambil layanan pembiayaan di BSI agar dapat mengembangkan usaha dapat dilihat pada tabel 4.21 menunjukkan bahwa dari 100 responden, sebanyak 56% menjawab efektif, 21% menjawab cukup efektif dan 23% menjawab sangat efektif.

Tabel 4.22
Nasabah Mencari Informasi Mengenai Produk dan Layanan Pembiayaan

Keterangan	Frequency	Valid Percent	Cumulative Percent
Cukup Efektif	26	26,0	26,0
Efektif	57	57,0	84,0
Sangat Efektif	17	17,0	100,0
Total	100	100,0	

(Sumber : Data diolah peneliti, 2022)

Nasabah mencari informasi mengenai produk dan layanan pembiayaan yang ada di BSI dapat dilihat pada tabel 4.22 menunjukkan bahwa dari 100 responden, sebanyak 57% menjawab efektif, 26% menjawab cukup efektif dan 17% menjawab sangat efektif.

Tabel 4.23
Informasi Layanan Pembiayaan Sesuai Dengan Kebutuhan Nasabah

Keterangan	Frequency	Valid Percent	Cumulative Percent
Cukup Efektif	22	22,0	22,0
Efektif	60	60,0	82,0
Sangat Efektif	18	18,0	100,0
Total	100	100,0	

(Sumber : Data diolah peneliti, 2022)

Informasi dan layanan pembiayaan sesuai dengan kebutuhandapat dilihat pada tabel 4.23 menunjukkan bahwa dari 100 responden, sebanyak 60% menjawab efektif, 22% menjawab cukup efektif dan 18% menjawab sangat efektif.

Tabel 4.24
Nasabah Mengambil Layanan Pembiayaan Karena Sesuai Dengan Harapan

Keterangan	Frequency	Valid Percent	Cumulative Percent
Cukup Efektif	21	21,0	21,0
Efektif	60	60,0	81,0
Sangat Efektif	19	19,0	100,0
Total	100	100,0	

(Sumber : Data diolah peneliti, 2022)

Nasabah mengambil layanan pembiayaan karena sesuai dengan harapan dapat dilihat pada tabel 4.24 menunjukkan bahwa dari 100 responden, sebanyak 60% menjawab efektif, 21% menjawab cukup efektif dan 19% menjawab sangat efektif.

D. Pengujian instrument penelitian

1. Uji Validitas

Uji validitas digunakan untuk mengukur sah atau validnya tidak suatu kuisisioner. Suatu kuisisioner dikatakan valid jika pertanyaan pada kuisisioner mampu untuk mengungkapkan sesuatu yang akan diukur oleh kuisisioner tersebut (Ghozali, 2016). Pengujian ini menggunakan taraf signifikansi 5. Adapun kriteria penilaian uji validitas, adalah:

- 1) Apabila $r_{hitung} > r_{tabel}$ (pada taraf signifikansi 5%), maka dapat dikatakan item kuisisioner tersebut valid.
- 2) Apabila $r_{hitung} < r_{tabel}$ (pada taraf signifikansi 5%), maka dapat dikatakan item kuisisioner tersebut tidak valid.

Adapun hasil uji validitas untuk pertanyaan masing-masing indikator adalah sebagai berikut:

Tabel 4.25

Hasil Uji Validitas Kuisisioner

No Pertanyaan	Indikator	r_{hitung}	r_{tabel}	Keterangan
E _{1.1}	Keberhasilan Program	0.768	0.195	Valid

E _{1.2}		0.813	0.195	Valid
E _{1.3}		0.783	0.195	Valid
E _{1.4}		0.868	0.195	Valid
E _{1.5}		0.854	0.195	Valid
E _{2.1}		Keberhasilan Sasaran	0.927	0.195
E _{2.2}	0.841		0.195	Valid
E _{2.3}	0.880		0.195	Valid
E _{2.4}	0.885		0.195	Valid
E _{2.5}	0.918		0.195	Valid
E _{3.1}	Kepuasan Terhadap Program	0.920	0.195	Valid
E _{3.2}		0.852	0.195	Valid
E _{3.3}		0.893	0.195	Valid
E _{3.4}		0.935	0.195	Valid
E _{3.5}		0.923	0.195	Valid
E _{4.1}	Tingkat Input dan Output	0.901	0.195	Valid
E _{4.2}		0.886	0.195	Valid
E _{4.3}		0.886	0.195	Valid
E _{4.4}		0.871	0.195	Valid
E _{4.5}		0.916	0,195	Valid

Sumber: Data primer yang diolah 2022

Berdasarkan tabel uji validitas diatas menunjukkan bahwa semua nilai hitung r lebih besar dari r_{label} (0.195). Artinya, tiap pertanyaan berkorelasi dengan

skor totalnya (r_{hitung}) dan data yang dikumpulkan dinyatakan valid dan siap untuk dianalisis.

2. Uji Reliabilitas

Uji reliabilitas merupakan alat untuk menguji atau mengukur sebuah instrument penelitian atau kuisisioner (Ghozali, 2016). kuisisioner yang reliable atau handal adalah kuisisioner yang jawaban atas pernyataan atau pertanyaan konsisten dari waktu ke waktu.

Uji reliabilitas bertujuan untuk mengukur kuisisioner yang digunakan. Reliabilitas diukur dengan menggunakan uji statistik Cronbach's Alpha (α), jika memberikan nilai Cronbach's Alpha $> 0,60$, maka dapat dikatakan reliabel.

Adapun hasil uji reliabilitas untuk pertanyaan masing-masing indicator adalah sebagai berikut

Tabel 4.26

Hasil Uji Reliabilitas Kuisisioner

Indicator	N of Items	Cronbach's Alpha	Keterangan
Keberhasilan program	5	0.874	Reliabel
Keberhasilan sasaran	5	0.935	Reliabel
Kepuasan Terhadap Program	5	0.944	Reliabel
Tingkat Input dan Ouput	5	0.935	Reliabel

Sumber: Data primer yang diolah, 2022

Berdasarkan tabel uji reliabilitas diatas menunjukkan bahwa cronbach's alpha pada semua indicator nialinya lebih besar dari 0.60. Hal ini menunjukkan bahwa dalam penelitian ini telah memiliki instrument penelitian yang reliabel sehingga apabila dilakukan penelitian secara berulang pada kuisisioner yang sama maka hasilnya akan konsisten.

E. Analisis Data

Tabel 4.27
Hasil Persentase Rekapitulasi Indikator-Indikator

No.	Indikator Efektivitas Penyaluran dana Pembiayaan Kepada Nasabah UMKM	Jumlah Pertanyaan	Jumlah Responden	Jumlah Skor
1	Keberhasilan Program	5	100	1970
2	Keberhasilan Sasaran	5		1916
3	Kepuasan Terhadap Program	5		1936
4	Tingkat Input dan Output	5		1987
	Total	20	100	7809

(Sumber ; Hasil data yang diolah 2022)

Untuk mengetahui tingkat persentase efektivitas penyaluran dana pembiayaan kepada nasabah UMKM (studi pada nasabah PT Bank Syariah Indonesia KC Makassar Veteran) menggunakan rumus persentase sebagai berikut:

$$NP = \frac{n}{N} \times 100\%$$

$$\% = \frac{\text{jumlah nilai yang diperoleh}}{\text{Jumlah item x skor x Jumlah responden}} \times 100$$

$$\% = \frac{7809}{20 \times 5 \times 100} \times 100$$

$$\% = \frac{7809}{10000} \times 100$$

$$\% = \mathbf{78,09\%}$$

Berdasarkan hasil analisis data yang telah dirumuskan menunjukkan bahwa tingkat persentase yang dicapai sebesar 78.09%. Hal ini menunjukkan bahwa persentase yang dicapai dikonfirmasi dengan klarifikasi yang telah ditentukan sebelumnya yaitu pada interval 70.01 - 90% berarti efektif, maka dapat dikatakan bahwa efektivitas penyaluran dana pembiayaan kepada nasabah UMKM pada Bank Syariah Indonesia KC Makassar Veteran tergolong efektif.

F. Pembahasan

Efektivitas merupakan cara membandingkan antara rencana dengan hasil yang telah diwujudkan. Apabila tujuan diciptakannya suatu produk tidak sesuai dengan apa yang diharapkan, maka hal tersebut dapat dikatakan belum efektif.

Tabel 4.28

Hasil Tingkat Persentase Efektifitas

Hasil persentase	Pernyataan	Hasil
78,8%	Keberhasilan Program	Efektif
76,64%	Keberhasilan Sasaran	Efektif
77,44%	Kepuasan Terhadap Program	Efektif
79,48%	Tingkat Input dan Ouput	Efektif

(Sumber: Data yang diolah 2022)

Berdasarkan hasil analisis data menunjukkan bahwa penyaluran dana pembiayaan kepada nasabah UMKM pada nasabah Bank Syariah Indonesia KC

Makassar Veteran, berada tingkat efektif dengan persentase 78,09%. Hasil ini di dapatkan berdasarkan hasil persentase setiap indikator. Dapat dilihat sebagai berikut:

1. Penyaluran dana pembiayaan kepada nasabah UMKM pada Bank Syariah Indonesia KC Makassar Veteran dengan indikator keberhasilan program berada pada tingkat efektif dengan persentase sebesar 78,8% dikatakan efektif karena para nasabah Bank Syariah Indonesia KC Makassar Veteran telah mendapatkan pembiayaan sesuai permintaan.
2. Penyaluran dana pembiayaan kepada nasabah UMKM pada Bank Syariah Indonesia KC Makassar Veteran dengan indikator keberhasilan sasaran berada pada tingkat efektif dengan persentase sebesar 76,64% dikatakan efektif karena para penerima pembiayaan ini merupakan para pelaku UMKM.
3. Penyaluran dana pembiayaan kepada nasabah UMKM pada Bank Syariah Indonesia KC Makassar Veteran dengan indikator kepuasan terhadap program berada pada tingkat efektif dengan persentase sebesar 77,44% dikatakan efektif karena para nasabah Bank Syariah Indonesia KC Makassar Veteran telah mendapatkan layanan yang sangat memuaskan.
4. Penyaluran dana pembiayaan kepada nasabah UMKM pada Bank Syariah Indonesia KC Makassar Veteran dengan indikator tingkat input dan output berada pada tingkat efektif dengan persentase sebesar 79,48% dikatakan efektif.

Hasil penelitian ini sejalan dengan penelitian yang dilakukan oleh (Lastina & Budhi, 2018) (Amah, 2013) dan (KamarniI & Handra, 2019) yang mengungkapkan bahwa penyaluran dana yang dilakukan oleh perbankan syariah memperoleh hasil yang positif dan signifikan serta dapat meningkatkan pendapatan para UMKM.

Penelitian ini juga selaras dengan teori Amin Widajaya, dimana efektivitas berkaitan dengan menentukan apakah tujuan yang ditetapkan perusahaan telah tercapa, begitupun yang dijelaskan oleh Tjukir P. Tawat.

Berdasarkan hasil riset dalam penelitian ini maka dinyatakan bahwa Bank Syariah Indonesia (BSI) dalam pengujian penelitian ini melakukan penyaluran dana pembiayaan secara tepat, efektif, efisien dilakukan dengan tepat sesuai dengan yang direncanakan.

BAB V

PENUTUP

A. Kesimpulan

Berdasarkan uraian data dari hasil penelitian dan pembahasan, maka dapat dikatakan bahwa efektivitas penyaluran dana pembiayaan kepada nasabah UMKM pada Bank Syariah Indonesia KC Makassar, Veteran berada pada tingkat efektif yang dinyatakan melalui pengujian keberhasilan program, keberhasilan sasaran, kepuasan terhadap program, dan tingkat input dan output. Tingkat efektivitas penyaluran dana pembiayaan kepada nasabah UMKM diketahui dari indikator keberhasilan program mendapatkan hasil persentase sebesar 78,8%, keberhasilan sasaran sebesar 76,64%, kepuasan terhadap program sebesar 77,44%, dan tingkat input dan output sebesar 79,48% dan secara rekapitulasi diperoleh sebesar 78,09% yang interprestasinya tergolong telah efektif.

B. Saran

Berdasarkan kesimpulan dari hasil penelitian, maka peneliti memberikan saran yaitu:

1. Kepada PT Bank Syariah Indonesia, agar dapat terus melakukan informasi produk dan layanan pembiayaan untuk lebih efektif lagi, sehingga masyarakat dapat mengetahui produk layanan yang ada pada bank syariah.
2. Bagi peneliti selanjutnya, dapat menjadikan penelitian ini sebagai bahan referensi dalam peneliian yang sejenis. Hendaknya menambah jumlah sampel dan variabel agar data yang diperoleh lebih akurat.

DAFTAR PUSTAKA

- Al-Quran, dan Terjemahan kementerian Agama RI 2019., penerbit PT Tiga Serangkai Pustaka Mandiri
- Ady Muladi. (2021). EFEKTIVITAS SISTEM LAYANAN MOBILE BANKING DALAM MERESPON KEBUTUHAN NASABAH DI ERA PANDEMIC COVID-19 (Studi Pada Nasabah PT Bank Syariah Indonesia, Tbk KCP Bulukumba Sam Ratulangi) SKRIPSI. *Paper Knowledge . Toward a Media History of Documents*, 19, 12–26.
- Amah, N. (2013). Bank Syariah Dan Umkm Dalam Menggerakkan Roda Perekonomian Indonesia: Suatu Kajian Literatur. *Assets: Jurnal Akuntansi Dan Pendidikan*, 2(1), 48. <https://doi.org/10.25273/jap.v2i1.561>
- Antonio, Muhammad Safii. (2011). Islamic Microfinance Initiatives To Enhance Small From Historical Overview to Contemporary Situation Muhammad Syafii Antonio Tazkia University College of Islamic Economics. *Journal of Indonesian Islam*, 5(2), 314–333.
- Antonio, Muhammad Syafe'i. (2001). *Bank Syariah dan Teori ke Praktek*. Gema Insani.
- BSI. (2021). *Sejarah Berdirinya BSI*. Bank Syariah Indonesia. ir.bankbsi.co.id/corporate_history.html
- Dinas Pendidikan Nasional. (2003). *Kamus Besar bahasa Indonesia*. PN. Balai Pustaka.
- Fadilah, A., Syahidah, A. Nur'azmi, Risqiana, A., Nurmaulida, A. sofa, Masfupah, D. D., & Arumsari, C. (2021). Pengembangan Usaha Mikro, Kecil, Dan Menengah Melalui Fasilitasi Pihak Eksternal Dan Potensi Internal. *BERNAS: Jurnal Pengabdian Kepada Masyarakat*, 2(4), 892–896. <https://doi.org/10.31949/jb.v2i4.1525>
- Ghozali, I. (2016). *Aplikasi analisis multivariate dengan program IBM spss21 Update PLS Regresi*. Badan Penerbit Universitas Diponegoro.

http://perpustakaan.bppsdmk.kemkes.go.id//index.php?p=show_detail&id=2534

Hanoatubun, S., Kristen, U., Wacana, S., & Indonesia, P. (2020). *Universitas muhammadiyah enrekang*. 2, 146–153.

Indonesia, P. B. S. (2021). *Energi Baru untuk Indonesia 2021*.

KamarniI, N., & Handra, H. (2019). Permintaan Pembiayaan UMKM Ke Perbankan Syariah Di Sumatera Barat. *Maqdis : Jurnal Kajian Ekonomi Islam*, 4(2), 151. <https://doi.org/10.15548/maqdis.v4i2.254>

Kasmir. (2003). *Manajemen Perbankan Syariah* (Cetakan ke). Raja Grafindo Persada.

KBBI. (n.d.). *Arti Kata Nasabah*. KBBI. Retrieved October 31, 2021, from <https://kbbi.web.id/nasabah>

KBBI. (2020). *pengertian Efektivitas*. 2020. <https://kbbi.co.id/arti-kata/efektivitas>

Kementerian Koperasi dan Usaha Kecil dan Menengah Republik Indonesia. (2020). *Jumlah UMKM di Kota Makassar*. Kementerian Koperasi Dan UKM. <http://umkm.depkop.go.id/>

Kementrian KUKM. (2021). Perkembangan Data Usaha Mikro, Kecil, Menengah, dan Usaha Besar. *www.depkop.go.id*, 2000(1), 1. <http://www.depkop.go.id/data-umkm>

Lastina, N. luh made A. danni, & Budhi, M. K. S. (2018). Efektivitas Penyaluran Kredit Usaha Rakyat Pt. Bri (Persero) Unit Blahkiuh Terhadap Produktivitas UKM Dan Pendapatan UKM Penerima Kur Di Kecamatan Abiansemal. *E-Jurnal Ekonomi Dan Bisnis Universitas Udayana*, 4, 959. <https://doi.org/10.24843/eeb.2018.v07.i04.p02>

Lekstiyanto, O., Nurharsono, T., & Pujiyanto, A. (2013). Journal of Physical Education , Sport ,. *Journal of Physical Education , Sport ,Health and Recreations*, 2(11), 712–717.

Marlina, S. (2021). *Efektivitas Pembiayaan Murabahah Terhadap Peningkatan*

- Pendapatan Usaha Mikro Kecil Menengah (UMKM) (Studi Kasus BMT Al Mujahidin Cilacap)*. 82(1), 26. <http://repository.iainpurwokerto.ac.id/9826/>
- Muhammad. (2005a). *Manajemen Dana Bank Syariah*. Ekosinia.
- Muhammad. (2005b). *Manajemen Pembiayaan Bank Syariah*. YKPN.
- Muhlis. (2020). Penerapan Pembiayaan Murabahah Dalam Perbankan Syariah. *Islamic Banking, Economic and Financial Journal*, 1(1), 66–82.
- Mukhtar, A., Fatimah, S., Gani, N., & Murmainnah, I. (2021). *The Effect of Coaching and Training on Employee Performance during the Covid-19 Pandemic*. 6(6), 1430–1432.
- Putri Yuniarwati Samudra. (2020). *KERJA DAN PEMBIAYAAN TERHADAP PERKEMBANGAN (Studi Pada Debitur PT . Bank BRI Syariah Kantor Cabang Malang*. file:///C:/Users/User/AppData/Local/Temp/7033-13576-1-SM.pdf
- Rival, V., & Andria, P. (2008). *Islamic Financial Management*. PT Raja Grafindo Persada.
- Rohaety, E., & Tresna, R. (2003). *Kamus Istilah Ekonomi*. Bumi Aksara.
- Rohani. (2013). Disiplin guru sebagai pegawai Negeri Sipil Kejuruan Negeri 1 Bantaeng Kabupaten Bantaeng. *Universitas Negeri Makassar*. Universitas Negeri Makassar.
- Shihab, M. Q. (2006a). *Tafsir Al Mishbah jilid 02* (p. 409). Lentera hati.
- Shihab, M. Q. (2006b). *Tafsir Al Mishbah jilid 3*. Lentera hati.
- Singh, C. (2016). Finance for Micro, Small, and Medium-Sized Enterprises in India: Sources and Challenges. *SSRN Electronic Journal*, 581. <https://doi.org/10.2139/ssrn.2833748>
- Sugiono. (2013). *Metode penelitian kuantitatif kualitatif dan R&D*.
- Sugiyono. (2013). *Metode Penelitian Kuantitatif Kualitatif dan R&D*.
- Sugiyono. (2014). *Metodologi penelitian pendidikan Kuantitatif, kualitatif, dan*


R&D. Alfanetha.

Susilana, R. (2015). Modul Populasi dan Sampel. *Modul Praktikum*, 3–4.

Wandayanik, R. (2015). *Implementasi Manajemen Risiko Pembiayaan Murabahah Di Bank Bni Syariah Kantor Cabang Pembantu Mojokerto*. 05(47), 963–979.

Yosani, C. (2006). Teknik Analisis Kuantitatif. *Makalah Teknik Analisis II*, 1–7.
<http://staffnew.uny.ac.id/upload/132232818/pendidikan/Analisis+Kuantitatif.pdf>





UNIVERSITAS ISLAM NEGERI
ALAUDDIN
M A K A S S A R

Lampiran 1

KUESIONER

Assalamu alaikum

warahmatullahi wabarakatuh

Kepada Yth.

Bapak/Ibu/saudara(i) responden

Perkenalkan Saya Muh. Rezky Dermawanto mahasiswa Jurusan Perbankan Syariah, Fakultas Ekonomi dan Bisnis Islam, UIN Alauddin Makassar yang sedang melakukan penelitian dalam rangka penyusunan skripsi sebagai syarat untuk memperoleh gelar sarjana. Adapun judul penelitiannya adalah **"Efektivitas Penyaluran Dana Pembiayaan Kepada Nasabah Usaha Mikro Kecil Menengah (UMKM) Pada BSI KC Makassar Veteran "**. Saya sangat mengharapkan partisipasi bapak/ibu/saudara(i) dalam mengisi kuesioner penelitian ini serta memberikan jawaban atas pertanyaan ataupun pernyataan yang diajukan. Saya mengharapkan tidak ada jawaban yang dikosongkan karena di sini tidak ada jawaban benar atau salah. Jawaban bapak/ibu/saudara akan di perlakukan sesuai standar etika penelitian, oleh sebab itu, peneliti akan menjaga kerahasiaan identitas responden. Semoga bapak/ibu/saudara(i) diberi kesehatan dan keberkahan dari Allah SWT, Amin Ya Rabbal Alaamiin

Saya ucapkan banyak terima kasih atas kesediaan dan partisipasi bapak/ibu dalam mengisi kuisisioner penelitian ini.

Hormat Saya,
Peneliti

Muh. Rezky Dermawanto
90500117005

Identitas Responden

1. Nama Responden

.....

2. Jenis Kelamin

- a. Laki-laki
- b. Perempuan

3. Usia

- a. < 20 Tahun
- b. 20-29 Tahun
- c. 30-39 Tahun
- d. 40-49 Tahun
- e. > 50 Tahun

4. Pendidikan Terakhir

- a. SMA/SMK Sederajat
- b. Diploma
- c. S1
- d. S2
- e. Lain-lain

5. Pekerjaan

- a. PNS/POLRI/TNI
- b. Pegawai Swasta
- c. Wirausaha
- d. Petani/Nelayan
- e. Pelajar/Mahasiswa

Petunjuk Umum Pengisian

1. Pengisian kuesioner dilakukan oleh Nasabah PT Bank Syariah Indonesia KC Makassar Veteran
2. Pilihlah salah satu jawaban sesuai dengan pendapat Anda, jawaban tidak ada yang benardan tidak ada yang salah
3. Tingkat penilaian tersebut di nyatakan dengan skala 1- 5, adapun perinciannya sebagaiberikut :

No	Tingkat Penelitian	Bobot
1	Sangat Efektif (SE)	5
2	Efektif (E)	4
3	Cukup Efektif (CE)	3
4	Kurang Efektif (KE)	2
5	Sangat Kurang Efektif (SKE)	1

Keberhasilan program

No	Uraian Pernyataan	5	4	3	2	1
1	Pembiayaan BSI sangat mudah diakses oleh nasabah.					
2	Pelayanan pembiayaan BSI memberikan kemudahan dalam mendapatkan dana bantuan untuk usaha nasabah.					
3	Dana bantuan yang diberikan oleh BSI sesuai dengan permintaan Nasabah.					
4	Program pembiayaan BSI tidak membutuhkan waktu lama dan proses pengajuan permohonannya.					
5	Program pembiayaan BSI memberikan kemudahan bagi nasabah dalam membangun usahanya.					

Keberhasilan sasaran

No	Uraian Pernyataan	5	4	3	2	1
1	Saya mengetahui Produk dan Layanan Pembiayaan BSI yang ditawarkan dari Iklan yang dimuat di beberapa media seperti spanduk, Koran, TV, dan media sosial.					
2	Informasi Produk dan Layanan Pembiayaan pada <i>website</i> resmi BSI https://www.bankbsi.co.id/ cukup lengkap dan cukup jelas.					
3	BSI memberikan promo khusus pada momen-momen tertentu untuk memudahkan nasabah dalam mengajukan permohonan pembiayaan.					
4	BSI menyediakan diskon/layanan khusus bagi nasabah yang memenuhi kriteria tertentu dalam permohonan pembiayaan.					
5	BSI sering melakukan kunjungan ke beberapa pemilik usaha dengan mempromosikan produk dan layanan pembiayaannya.					

Kepuasan terhadap program

No	Uraian Pernyataan	5	4	3	2	1
1	Karyawan BSI memberikan informasi mengenai produk dan layanan pembiayaannya dengan menarik serta sesuai kenyataan.					

2	Karyawan BSI memiliki kecakapan berkomunikasi yang sangat baik dalam proses pemberian layanan pembiayaan kepada nasabah.					
3	Tersedianya saluran telepon dan <i>e-mail</i> untuk melayani keluhan dari nasabah BSI					
4	Karyawan BSI langsung tanggap dan mencari solusi setelah Anda menghubungi secara <i>online</i>					
5	Karyawan BSI menjelaskan informasi produk dan layanan pembiayaannya pada brosur dengan sangat baik					

Tingkat Input dan Output

No	Uraian Pernyataan	5	4	3	2	1
1	Saya mengajukan permohonan pembiayaan di BSI karena memang membutuhkan jasa BSI.					
2	Saya mengambil layanan pembiayaan di BSI karena ingin mengembangkan usaha yang saya miliki.					
3	Saya mencari informasi sebanyak mungkin mengenai produk dan layanan pembiayaan yang ada di BSI					
4	Informasi produk dan layanan pembiayaan yang diperoleh dari BSI sesuai dengan kebutuhan saya					
5	Saya memutuskan mengambil layanan pembiayaan di BSI karena sesuai dengan harapan saya.					

UNIVERSITAS ISLAM NEGERI
TERIMA KASIH
ALAUDDIN
M A K A S S A R

Lampiran 2 : Data Nasabah

Nomor Responden	Karakteristik Responden			
	Jenis Kelamin	Usia	Pendidikan	Pekerjaan
1	2	3	3	1
2	2	2	3	1
3	2	2	2	3
4	2	2	2	2
5	2	2	2	2
6	1	3	3	1
7	2	2	3	1
8	1	2	2	3
9	1	2	3	3
10	2	3	3	1
11	2	3	2	1
12	2	2	1	2
13	1	3	3	1
14	1	2	2	2
15	2	2	2	2
16	2	2	3	3
17	1	3	3	1
18	2	2	2	3
19	1	2	2	2
20	2	2	2	2
21	1	3	3	1
22	1	3	3	1
23	1	3	3	1
24	2	3	3	1
25	1	3	2	2
26	2	2	2	3
27	1	3	3	1
28	1	3	3	1
29	1	3	3	1
30	1	3	3	1
31	2	2	2	2
32	2	2	2	3
33	2	2	2	2
34	1	3	3	1
35	1	3	3	1
36	1	3	1	3
37	1	3	3	1

Nomor Responden	Karakteristik Responden			
	Jenis Kelamin	Usia	Pendidikan	Pekerjaan
38	1	3	3	1
39	2	2	2	2
40	2	2	2	2
41	2	4	3	1
42	2	2	2	2
43	2	3	3	1
44	1	3	3	1
45	2	3	1	3
46	2	3	1	3
47	2	3	2	3
48	2	2	2	2
49	1	3	3	1
50	2	2	2	2
51	1	3	3	3
52	1	2	2	2
53	1	3	3	1
54	1	2	2	1
55	1	2	1	3
56	1	3	2	3
57	2	2	1	3
58	1	2	1	3
59	1	3	3	2
60	2	3	2	2
61	1	2	1	3
62	1	3	3	1
63	2	2	2	2
64	1	2	2	1
65	1	3	3	1
66	2	2	1	3
67	1	3	2	2
68	1	3	3	1
69	2	3	2	3
70	1	2	3	1
71	2	2	3	3
72	1	3	3	2
73	2	3	3	3
74	1	2	2	3
75	1	2	2	2

Nomor Responden	Karakteristik Responden			
	Jenis Kelamin	Usia	Pendidikan	Pekerjaan
76	2	3	2	3
77	1	3	3	3
78	2	3	3	3
79	2	3	3	3
80	2	2	3	3
81	1	3	3	3
82	1	3	2	3
83	2	2	3	3
84	1	3	3	3
85	2	2	2	3
86	1	3	3	3
87	1	2	2	3
88	1	2	2	3
89	2	3	3	2
90	2	2	2	2
91	2	3	3	2
92	2	3	2	3
93	1	2	3	3
94	1	2	2	3
95	2	2	2	2
96	2	3	3	2
97	2	3	2	2
98	1	2	2	2
99	2	2	3	3
100	1	2	1	2

UNIVERSITAS ISLAM NEGERI
ALAUDDIN
 M A K A S S A R

Lampiran 3 : Hasil Persentase Perindikator

No. Responden	Keberhasilan Program (E1)					Total E1
	E1.1	E1.2	E1.3	E1.4	E1.5	
1	5	5	5	4	4	23
2	5	5	5	5	5	25
3	4	5	4	5	5	23
4	5	5	4	5	4	23
5	5	5	4	5	4	23
6	5	5	5	5	5	25
7	5	5	5	5	4	24
8	4	5	4	5	5	23
9	5	5	4	4	5	23
10	5	5	4	4	3	21
11	4	4	4	4	4	20
12	5	4	4	5	5	23
13	5	4	5	4	4	22
14	5	4	4	4	4	21
15	5	5	5	5	5	25
16	4	3	4	3	3	17
17	4	4	3	4	4	19
18	4	3	4	3	3	17
19	5	5	5	5	5	25
20	5	4	4	5	5	23
21	5	5	5	5	5	25
22	5	4	4	4	5	22
23	4	4	4	4	5	21
24	5	5	4	5	5	24
25	4	4	4	5	4	21
26	5	4	4	5	4	22
27	4	5	4	5	5	23
28	4	4	4	5	4	21
29	4	4	4	4	4	20
30	4	4	4	5	4	21
31	4	4	4	4	4	20
32	4	4	5	4	4	21
33	5	4	5	4	4	22
34	4	4	3	4	3	18
35	4	4	3	4	4	19
36	4	4	3	4	4	19
37	4	4	3	4	3	18

No. Responden	Keberhasilan Program (E1)					Total E1
	E1.1	E1.2	E1.3	E1.4	E1.5	
38	4	5	4	4	4	21
39	4	4	3	4	4	19
40	4	4	4	3	4	19
41	4	4	3	4	4	19
42	4	5	4	5	5	23
43	5	4	5	4	5	23
44	4	3	4	3	3	17
45	4	4	4	4	4	20
46	4	4	3	4	4	19
47	5	5	4	4	4	22
48	5	4	4	4	4	21
49	4	4	4	5	4	21
50	5	4	4	5	5	23
51	5	5	4	4	4	22
52	4	3	3	3	4	17
53	4	4	3	4	4	19
54	4	4	3	4	4	19
55	5	4	3	4	4	20
56	4	4	3	4	4	19
57	4	4	4	4	4	20
58	4	4	4	4	4	20
59	5	4	3	4	4	20
60	4	4	3	4	4	19
61	4	4	3	4	4	19
62	4	4	3	4	4	19
63	4	4	3	4	4	19
64	4	4	3	4	4	19
65	4	4	3	4	4	19
66	5	4	4	4	4	21
67	4	4	4	4	4	20
68	4	3	3	3	3	16
69	3	3	3	3	3	15
70	4	4	3	4	4	19
71	4	4	3	3	3	17
72	4	4	3	4	4	19
73	3	3	3	3	3	15
74	3	3	3	3	3	15
75	4	4	3	4	4	19
76	4	4	3	4	3	18

No. Responden	Keberhasilan Program (E1)					Total E1
	E1.1	E1.2	E1.3	E1.4	E1.5	
77	4	4	3	3	3	17
78	4	4	3	4	4	19
79	4	4	3	3	3	17
80	5	4	3	3	3	18
81	5	4	3	4	3	19
82	4	4	3	3	3	17
83	4	4	3	3	3	17
84	5	4	3	4	4	20
85	4	4	3	4	3	18
86	4	4	3	3	3	17
87	4	4	3	4	3	18
88	4	4	3	4	4	19
89	4	4	3	4	4	19
90	3	3	3	3	3	15
91	4	4	3	3	3	17
92	4	4	3	3	3	17
93	3	3	3	3	3	15
94	4	4	3	3	3	17
95	4	4	3	4	4	19
96	4	4	3	3	3	17
97	4	4	3	3	3	17
98	3	3	3	3	3	15
99	4	4	4	3	3	18
100	3	3	3	3	3	15
Jumlah						1970

$$\% = \frac{\text{Jumlah Nilai Yang Diperoleh}}{\text{Jumlah Item} \times \text{skor} \times \text{Jumlah Rezponden}} \times 100$$

$$\% = \frac{1970}{5 \times 5 \times 100} \times 100$$

$$\% = \frac{1970}{2500} \times 100$$

$$\% = 78,8\%$$

Indikator Keberhasilan Sasaran

Responden	Pertanyaan					Jumlah
	6	7	8	9	10	
1	5	5	5	5	5	25
2	5	5	5	5	5	25
3	5	4	5	5	5	24
4	4	5	4	4	5	22
5	5	4	5	5	5	24
6	5	5	5	5	5	25
7	5	5	5	4	5	24
8	5	5	5	5	4	24
9	4	5	4	4	5	22
10	4	3	4	3	4	18
11	5	4	4	4	4	21
12	5	4	5	5	4	23
13	4	4	4	4	5	21
14	5	4	5	5	5	24
15	5	5	5	5	5	25
16	3	3	3	3	3	15
17	3	4	4	4	3	18
18	4	4	3	4	3	18
19	4	5	5	4	5	23
20	5	5	5	5	5	25
21	5	5	5	5	5	25
22	4	5	4	4	5	22
23	5	4	5	4	5	23
24	5	4	5	5	4	23
25	4	4	4	4	4	20
26	5	4	5	4	5	23
27	5	4	5	5	5	24
28	4	4	4	5	4	21
29	4	4	4	4	4	20
30	4	4	4	5	4	21
31	4	4	4	4	4	20
32	4	4	4	4	4	20
33	4	4	5	4	4	21
34	4	4	3	4	3	18
35	4	4	4	3	4	19
36	4	3	4	4	3	18
37	4	3	4	4	4	19
38	5	4	5	4	4	22
39	3	4	4	3	3	17
40	3	4	3	4	4	18

Responden	Pertanyaan					Jumlah
	6	7	8	9	10	
41	4	4	4	4	4	20
42	5	5	4	5	4	23
43	5	5	5	4	5	24
44	3	4	3	3	3	16
45	4	4	4	4	4	20
46	4	4	4	5	4	21
47	5	5	5	5	5	25
48	5	5	4	5	5	24
49	5	4	4	4	5	22
50	5	5	5	4	4	23
51	4	4	4	4	4	20
52	3	4	4	4	3	18
53	4	4	3	3	3	17
54	3	4	3	3	3	16
55	4	3	4	4	4	19
56	4	4	3	4	4	19
57	4	4	4	4	4	20
58	4	4	4	4	4	20
59	4	4	3	4	4	19
60	4	4	3	4	4	19
61	4	4	3	4	4	19
62	4	4	4	4	4	20
63	4	4	3	4	4	19
64	4	4	3	4	4	19
65	4	4	3	4	4	19
66	4	4	3	4	4	19
67	4	4	4	4	4	20
68	3	3	3	3	3	15
69	3	3	3	3	3	15
70	4	4	3	4	4	19
71	3	3	3	3	3	15
72	4	4	3	3	3	17
73	3	3	3	3	3	15
74	3	3	3	3	3	15
75	3	3	3	3	3	15
76	3	3	3	3	3	15
77	3	3	3	3	3	15
78	3	3	3	3	3	15
79	3	3	3	3	3	15
80	3	3	3	3	3	15
81	3	3	3	4	3	16

Responden	Pertanyaan					Jumlah
	6	7	8	9	10	
82	4	4	3	3	3	17
83	3	3	3	3	3	15
84	4	4	3	3	3	17
85	3	3	4	3	3	16
86	3	3	3	3	3	15
87	3	4	3	3	3	16
88	3	3	3	3	3	15
89	3	4	4	3	3	17
90	3	3	3	3	3	15
91	3	3	3	3	3	15
92	3	3	3	3	3	15
93	3	3	3	3	3	15
94	4	3	3	4	3	17
95	4	4	3	3	4	18
96	3	3	3	3	3	15
97	3	3	3	3	3	15
98	3	3	3	3	3	15
99	3	3	3	3	4	16
100	3	3	3	3	3	15
Jumlah						1916

$$\% = \frac{\text{Jumlah Nilai Yang diperoleh}}{\text{Jumlah Item} \times \text{Skor} \times \text{Jumlah Responden}} \times 100$$

$$\% = \frac{1916}{5 \times 5 \times 100} \times 100$$

$$\% = \frac{1916}{2500} \times 100$$

$$\% = 76,64\%$$

Kepuasan Terhadap Program

Responden	Pertanyaan					Jumlah
	11	12	13	14	15	
1	5	5	5	5	5	25
2	5	5	5	5	5	25
3	5	5	4	5	5	24
4	4	5	5	5	5	24
5	5	4	5	5	5	24
6	5	5	5	5	5	25
7	5	5	5	5	5	25
8	5	5	5	5	5	25
9	5	5	5	5	5	25
10	4	3	4	4	4	19
11	4	4	4	4	4	20
12	5	4	4	4	4	21
13	4	4	4	4	4	20
14	4	4	4	5	5	22
15	5	5	5	5	5	25
16	3	3	3	4	4	17
17	4	4	3	4	4	19
18	3	4	3	4	3	17
19	5	5	4	5	5	24
20	5	4	5	5	5	24
21	5	5	5	5	5	25
22	4	4	5	4	4	21
23	5	4	5	5	5	24
24	4	4	5	4	4	21
25	5	4	5	4	5	23
26	4	5	4	5	4	22
27	4	5	5	5	4	23
28	4	4	4	5	4	21
29	4	4	4	4	4	20
30	4	4	4	4	4	20
31	4	4	4	4	4	20
32	4	4	5	4	5	22
33	4	4	4	4	4	20
34	4	3	4	4	4	19
35	4	4	4	3	3	18
36	4	3	4	3	3	17
37	4	4	5	4	4	21

Responden	Pertanyaan					Jumlah
	11	12	13	14	15	
38	5	4	5	5	4	23
39	4	4	4	4	4	20
40	4	4	3	4	4	19
41	4	4	4	4	4	20
42	5	4	5	5	4	23
43	4	4	5	4	4	21
44	4	4	3	4	4	19
45	4	4	4	4	4	20
46	5	4	4	4	4	21
47	5	4	5	5	5	24
48	5	5	4	5	4	23
49	5	4	5	5	5	24
50	4	4	4	4	4	20
51	4	4	4	4	3	19
52	3	4	3	3	3	16
53	4	4	3	4	4	19
54	3	3	3	3	3	15
55	4	4	4	3	4	19
56	4	3	4	4	4	19
57	4	4	4	4	4	20
58	4	4	4	4	4	20
59	4	4	3	4	4	19
60	4	3	4	4	4	19
61	4	3	4	4	4	19
62	4	4	4	4	4	20
63	4	4	4	4	4	20
64	4	4	4	4	4	20
65	4	4	4	4	4	20
66	4	4	4	4	4	20
67	3	4	4	4	4	19
68	3	3	3	3	3	15
69	3	3	3	3	3	15
70	4	4	4	4	4	20
71	4	4	3	3	3	17
72	4	4	4	4	4	20
73	3	3	3	3	3	15
74	3	3	3	3	3	15
75	3	3	3	3	3	15

Responden	Pertanyaan					Jumlah
	11	12	13	14	15	
76	3	3	3	3	3	15
77	4	4	4	3	3	18
78	3	3	3	3	3	15
79	4	4	3	3	4	18
80	3	3	3	3	3	15
81	3	3	3	3	3	15
82	3	3	3	3	3	15
83	3	3	3	3	3	15
84	4	3	3	3	3	16
85	3	3	3	3	3	15
86	3	3	3	3	4	16
87	4	4	4	3	3	18
88	4	4	3	3	4	18
89	3	4	3	3	3	16
90	3	3	3	3	3	15
91	3	3	3	3	3	15
92	3	3	3	3	3	15
93	3	3	3	3	3	15
94	4	4	4	4	4	20
95	3	3	3	3	3	15
96	3	3	3	3	3	15
97	3	3	3	3	3	15
98	3	3	3	3	3	15
99	3	4	3	3	4	17
100	3	3	3	3	3	15
Jumlah						1936

$$\% = \frac{\text{Jumlah Nilai Yang diperoleh}}{\text{Jumlah Item} \times \text{Skor} \times \text{Jumlah Responden}} \times 100$$

$$\% = \frac{1936}{5 \times 5 \times 100} \times 100$$

$$\% = \frac{1916}{2500} \times 100$$

$$\% = 77,44\%$$

Tingkat Input dan Output

Responden	Pertanyaan					Jumlah
	16	17	18	19	20	
1	5	5	5	5	5	25
2	5	5	5	5	5	25
3	4	5	5	5	5	24
4	5	4	5	5	5	24
5	5	5	5	4	5	24
6	5	5	5	5	5	25
7	5	5	5	5	5	25
8	4	5	5	4	5	23
9	5	5	5	4	5	24
10	4	3	4	4	4	19
11	4	4	4	4	4	20
12	4	4	4	4	4	20
13	5	4	4	4	4	21
14	5	5	4	5	5	24
15	5	5	5	5	5	25
16	3	4	4	3	4	18
17	3	4	3	3	3	16
18	4	4	3	4	3	18
19	5	5	5	5	5	25
20	5	5	5	5	5	25
21	5	5	5	5	5	25
22	4	5	4	4	5	22
23	4	5	4	4	4	21
24	4	4	4	5	4	21
25	4	4	4	4	5	21
26	4	5	4	4	5	22
27	4	4	5	4	4	21
28	4	4	4	5	4	21
29	4	4	4	4	4	20
30	4	4	4	5	4	21
31	4	4	4	4	4	20
32	4	4	4	5	4	21
33	5	4	4	4	4	21
34	4	5	4	5	4	22
35	4	3	4	4	3	18
36	4	4	3	4	4	19
37	4	4	4	4	4	20

Responden	Pertanyaan					Jumlah
	16	17	18	19	20	
38	4	4	5	4	4	21
39	4	4	3	4	4	19
40	4	4	4	4	3	19
41	4	4	4	4	4	20
42	4	5	4	5	4	22
43	5	5	4	4	4	22
44	4	4	4	3	4	19
45	4	4	4	4	4	20
46	5	4	4	4	4	21
47	4	5	4	4	4	21
48	5	5	5	5	5	25
49	5	5	5	4	5	24
50	4	4	4	4	4	20
51	4	3	4	4	4	19
52	5	4	4	4	4	21
53	3	4	3	3	3	16
54	4	4	3	4	3	18
55	4	4	3	4	4	19
56	4	4	4	4	4	20
57	4	4	4	4	4	20
58	4	4	4	4	4	20
59	4	4	4	4	4	20
60	4	4	4	4	4	20
61	4	4	4	4	4	20
62	4	4	4	4	4	20
63	4	4	4	4	4	20
64	4	4	4	4	4	20
65	4	4	4	4	4	20
66	4	4	4	4	4	20
67	4	4	4	4	4	20
68	3	3	3	3	3	15
69	3	3	3	3	3	15
70	4	4	4	4	4	20
71	4	4	4	4	4	20
72	4	4	4	4	4	20
73	3	3	3	3	3	15
74	3	3	3	3	3	15
75	4	4	4	4	4	20

Responden	Pertanyaan					Jumlah
	16	17	18	19	20	
76	4	5	4	4	4	21
77	4	3	3	4	4	18
78	4	4	4	4	4	20
79	4	4	4	4	4	20
80	4	4	4	4	4	20
81	4	4	4	4	4	20
82	3	3	3	3	3	15
83	4	4	4	4	4	20
84	4	4	3	4	4	19
85	3	3	4	3	3	16
86	4	4	3	4	4	19
87	4	4	4	3	4	19
88	4	3	3	3	4	17
89	3	3	3	3	3	15
90	3	3	3	3	3	15
91	3	3	3	3	3	15
92	3	3	3	3	4	16
93	3	3	3	3	3	15
94	4	4	4	4	4	20
95	3	3	3	3	3	15
96	3	3	3	3	3	15
97	3	3	3	3	3	15
98	3	3	3	3	3	15
99	4	4	4	4	4	20
100	3	3	3	3	3	15
Jumlah						1987

$$\% = \frac{\text{Jumlah Nilai Yang diperoleh}}{\text{Jumlah Item} \times \text{Skor} \times \text{Jumlah Responden}} \times 100$$

$$\% = \frac{1987}{5 \times 5 \times 100} \times 100$$

$$\% = \frac{1936}{2500} \times 100$$

$$\% = 79,48\%$$

Lampiran 4 : Total Seluruh Indikator

No.	Indikator Efektivitas Penyaluran dana Pembiayaan Kepada Nasabah UMKM	Jumlah Pertanyaan	Jumlah Responden	Jumlah Skor
1	Keberhasilan Program	5	100	1970
2	Keberhasilan Sasaran	5		1916
3	Kepuasan Terhadap Program	5		1936
4	Tingkat Input dan Output	5		1987
	Total	20	100	7809

$$\% = \frac{\text{jumlah nilai yang diperoleh}}{\text{Jumlah item} \times \text{skor} \times \text{Jumlah responden}} \times 100$$

$$\% = \frac{7809}{20 \times 5 \times 100} \times 100$$

$$\% = \frac{7809}{10000} \times 100$$

$$\% = \mathbf{78,09\%}$$

UNIVERSITAS ISLAM NEGERI
ALAUDDIN
 MAKASSAR

Lampiran 5 Surat penelitian



KEMENTERIAN AGAMA
UNIVERSITAS ISLAM NEGERI (UIN) ALAUDDIN MAKASSAR
FAKULTAS EKONOMI DAN BISNIS ISLAM
Kampus I : Jl. Sultan Alauddin No. 63 Makassar (0411) 864928 Fax 864923
Kampus II : Jl. H. M. Yasin Limpo No. 36 Samata Sungguminasa – Gowa Tlp. 841879 Fax 8221400

Nomor : B - 1138 /Un.06/EB/PP.00.9/03/2022

Gowa, 16 Maret 2022

Sifat : Penting

Lampiran: -

Perihal : *Permohonan Izin Penelitian*

Kepada,

Yth. UPT P2T BKPM

Di,-

Tempat

Assalamu Alaikum Warohmatullah Wabarokatuh.

Dengan hormat disampaikan bahwa Mahasiswa Fakultas Ekonomi dan Bisnis Islam UIN Alauddin Makassar yang tersebut namanya dibawah ini:

Nama : **Muh. Rezky Dermawanto**
NIM : 90500117005
Fakultas : Ekonomi dan Bisnis Islam
Jurusan : Perbankan Syariah
Semester : X (Sepuluh)
Alamat : Jl. Karaeng Makkawari No. 61 , Samata Kab. Gowa

Bermaksud melakukan penelitian dalam rangka penyusunan skripsi sebagai salah satu syarat untuk memperoleh gelar sarjana. Adapun judul skripsinya:

“Efektivitas Penyaluran Dana Pembiayaan Kepada Nasabah Usaha Mikro Kecil Menengah (UMKM) pada BSI KC Veteran Makassar”

Dengan Dosen pembimbing: **1. Dr. Sitti Fatimah, S.E., M.M.**

2. Muhtis, SE.,MM

Untuk maksud tersebut kami mengharapkan kiranya kepada mahasiswa yang bersangkutan dapat diberi izin melakukan penelitian di Bank BSI KC Veteran Makassar.

Demikian harapan kami dan Terima Kasih.

Wassalam
Dekan

ABUSTANI ILYAS


Tembusan:

1. Rektor UIN Alauddin Makassar di SamataGowa
2. Mahasiswa yang bersangkutan
3. Arsip



PEMERINTAH PROVINSI SULAWESI SELATAN
DINAS PENANAMAN MODAL DAN PELAYANAN TERPADU SATU PINTU
BIDANG PENYELENGGARAAN PELAYANAN PERIZINAN

Nomor : 28967/S.01/PTSP/2022
 Lampiran : -
 Perihal : **Izin Penelitian**

Kepada Yth.
 Pimpinan BSI KC Makassar Veteran

di-
Tempat

Berdasarkan surat Dekan Fak. Ekonomi dan Bisnis Islam UIN Alauddin Makassar Nomor : B-1138/Un.06/EB/PP.00.9/03/2022 tanggal 16 Maret 2022 perihal tersebut diatas, mahasiswa/peneliti dibawah ini:

Nama : **MUH. REZKY DERMAWANTO**
 Nomor Pokok : 90500117005
 Program Studi : Perbankan Syariah
 Pekerjaan/Lembaga : Mahasiswa(S1)
 Alamat : Jl. H. M. Yasin Limpo No. 36, Samata-Gowa

Bermaksud untuk melakukan penelitian di daerah/kantor saudara dalam rangka penyusunan Skripsi, dengan judul :

**" EFEKTIVITAS PENYALURAN DANA PEMBIAYAAN KEPADA NASABAH USAHA MIKRO KECIL
 MENENGAH (UMKM) PADA BSI KC MAKASSAR VETERAN "**

Yang akan dilaksanakan dari : Tgl. **31 Maret s/d 30 April 2022**

Sehubungan dengan hal tersebut diatas, pada prinsipnya kami *menyetujui* kegiatan dimaksud dengan ketentuan yang tertera di belakang surat izin penelitian.

Dokumen ini ditandatangani secara elektronik dan Surat ini dapat dibuktikan keasliannya dengan menggunakan **barcode**.

Demikian surat izin penelitian ini diberikan agar dipergunakan sebagaimana mestinya.

Diterbitkan di Makassar
 Pada tanggal : 30 Maret 2022

A.n. GUBERNUR SULAWESI SELATAN
Pit. KEPALA DINAS PENANAMAN MODAL DAN PELAYANAN TERPADU
SATU PINTU PROVINSI SULAWESI SELATAN
 Selaku Administrator Pelayanan Perizinan Terpadu

Dra. Hj. SUKARNIATY KONDOLELE, M.M.
 Pangkat : Pembina Utama Madya
 Nip : 19650606 199003 2 011

Tembusan Yth
 1. Dekan Fak. Ekonomi dan Bisnis Islam UIN Alauddin Makassar di Makassar,
 2. *Peringgal*.

SIMAP PTSP 30.03.2022



Jl. Bougenville No.5 Telp. (0411) 441077 Fax. (0411) 448936
 Website : <http://simap.sulselprov.go.id> Email : ptsp@sulselprov.go.id
 Makassar 90231



Lampiran 6; Hasil Turnitin dan Dokumentasi

EFEKTIVITAS PENYALURAN DANA PEMBIAYAAN KEPADA NASABAH USAHA MIKRO KECIL MENENGAH (UMKM) PADA BSI KC MAKASSAR VETERAN

ORIGINALITY REPORT

20%

SIMILARITY INDEX

21%

INTERNET SOURCES

13%

PUBLICATIONS

11%

STUDENT PAPERS



M A K A S S A R

Riwayat Hidup Peneliti



Muh. Rezky Dermawanto, dilahirkan di Kabupaten Jeneponto, Sulawesi Selatan, pada hari Kamis 29 Juli 1999. Anak pertama dari tiga bersaudara buah hati dari pasangan Baharuddin, S.Pd dan Erniwati yang merupakan sang inspirasi dan penyemangat hidup. Peneliti menginjakkan dunia pendidikan mulai dari SDN No. 01 Jeneponto Kabupaten Jeneponto tamat pada tahun 2011. Peneliti melanjutkan pendidikan di SMP Negeri 1 Jeneponto dan tamat pada tahun 2014, kemudian melanjutkan pendidikan di SMA Negeri 1 Binamu Kabupaten Jeneponto dengan mengambil jurusan Ilmu Pengetahuan Alam (IPA) pada tahun 2014 dan selesai pada tahun 2017. Pada tahun 2017 peneliti berinisiatif melanjutkan pendidikannya ke jenjang perguruan tinggi dan lulus jalur SPAN (Seleksi Prestasi Akademik Nasional) di salah satu perguruan tinggi negeri di Makassar, tepatnya di Universitas Negeri Islam Alauddin Makassar (UINAM) Fakultas Ekonomi dan Bisnis Islam dengan program studi Perbankan Syariah, dan peneliti menyelesaikan studinya pada tanggal 19 Agustus 2022.

Contact Person

Email : rezky.dermawanto29@gmail.com

No. Hp : 082394974945

UNIVERSITAS ISLAM NEGERI
ALAUDDIN
M A K A S S A R