

**EFEKTIVITAS PENGGUNAAN MEDIA DADU TERHADAP
KEMAMPUAN MENGENAL ALFABET ANAK DI TK
MELATI TAIPABU KABUPATEN WAKATOBI
SULAWESI TENGGARA**



Skripsi

Diajukan untuk Memenuhi Salah Satu Syarat Memperoleh Gelar Sarjana
Pendidikan (S.Pd) dalam Prodi Pendidikan Islam Anak Usia Dini
pada Fakultas Tarbiyah dan Keguruan
UIN Alauddin Makassar

UNIVERSITAS ISLAM NEGERI
ALAUDDIN
MAKASSAR

Oleh:
FATIMAH
NIM: 20900118040

**FAKULTAS TARBIYAH DAN KEGURUAN
UIN ALAUDDIN MAKASSAR**

2023

PERNYATAAN KEASLIAN SKRIPSI

Mahasiswa yang bertanda tangan di bawah ini:

Nama : Fatimah

NIM : 20900118040

Tempat/Tgl Lahir : Taipabu, 01 November 1999

Jurusan/Prodi : Pendidikan Islam Anak Usia Dini

Fakultas/ program : Tarbiyah dan Keguruan

Alamat : Wakatobi

Judul :Efektivitas Penggunaan Media Dadu Terhadap Kemampuan Mengenal Alfabet Anak di TK Melati Taipabu Kabupaten Wakatobi, Sulawesi Tenggara.

Menyatakan dengan sesungguhnya dan penuh kesadaran bahwa skripsi ini benar adalah hasil karya penulis sendiri. Jika di kemudian hari terbukti bahwa skripsi ini adalah plagiat, duplikat, tiruan atau dibuat dan disusun oleh orang lain secara keseluruhan atau sebagian, maka skripsi dan gelar yang diperoleh batal demi hukum.

Gowa, 6 Februari 2023

Penulis,



Fatimah
NIM: 20900118040

PENGESAHAN SKRIPSI

Skripsi berjudul, "Efektivitas Penggunaan Media Dadu Terhadap Kemampuan Mengenal Alfabet Anak di TK Melati Taipabu Kabupaten Wakatobi Sulawesi Tenggara", yang disusun oleh Fatimah, NIM: 20900118040, mahasiswa Jurusan/Prodi Pendidikan Islam Anak Usia Dini, Fakultas Tarbiyah dan Keguruan, UIN Alauddin Makassar, telah diuji dan dipertahankan dalam sidang Ujian Skripsi/Munaqasyah yang diselenggarakan pada hari Rabu, tanggal 08 Februari 2023 M, bertepatan dengan 17 Rajab 1444 H, dinyatakan telah dapat diterima sebagai salah satu syarat untuk memperoleh gelar sarjana dalam Ilmu Tarbiyah dan Keguruan, Jurusan/Prodi Pendidikan Islam Anak Usia Dini dengan beberapa perbaikan.

Samata-Gowa,

08 Februari 2023
17 Rajab 1444 H.


DEWAN PENGUJI:

Nomor SK 145 Tahun 2023

| | | |
|---------------|---|---------|
| Ketua | : Dr. Ulfiani Rahman., M.Si. | (.....) |
| Sekretaris | : Wahyuni Ismail, M.Si., Ph.D. | (.....) |
| Munaqisy I | : Dr. Andi Halimah, M.Pd. | (.....) |
| Munaqisy II | : Nur Khalisah Latuconsina, S.Ag.,M.Pd. | (.....) |
| Pembimbing I | : Dr. Usman, M.Pd. | (.....) |
| Pembimbing II | : Dr. M. Yusuf Tahir. M.Ag. | (.....) |

Diketahui oleh:

Dekan Fakultas Tarbiyah dan Keguruan
UIN Alauddin Makassar,



Dr. H. Marjuni, M.Pd.I.
NIP 197810112005011006

KATA PENGANTAR



Puja dan puji syukur saya panjatkan atas kehadiran Allah SWT, yang telah memberikan limpahan rahmat, taufik dan hidayah-Nya, sehingga karya tulis yang berjudul “Efektivitas Penggunaan Media Dadu Terhadap Kemampuan Mengenal Alfabet Anak di TK Melati Taipabu Kabupaten Wakatobi, Sulawesi Tenggara”, dapat penulis selesaikan dengan baik ini, shalawat serta salam selalu tercurahkan kepada junjungan kita baginda Nabi Muhammad saw, beserta keluarga dan para sahabat-Nya.

Penulis menyadari dalam penulisan skripsi ini masih jauh dari kata sempurna, dan banyak kekurangan baik dalam metode penulisan maupun dalam pembahasan materi. Hal tersebut dikarenakan keterbatasan kemampuan penulis, sehingga penulis mengharapkan saran dan kritik yang bersifat membangun mudah-mudahan dikemudian hari dapat memperbaiki segala kekurangannya.

Dalam penulisan skripsi ini, penulis selalu mendapatkan bimbingan, dorongan, serta semangat dari banyak pihak. Oleh karena itu penulis ingin mengucapkan terimakasih yang sebesar-besarnya kepada kedua orang tua saya yakni ayahanda tercinta Ahmad (Almarhum) dan ibunda tercinta Muliati yang tak henti-hentinya memberikan saya banyak dukungan baik berupa materi maupun non materi dalam menyelesaikan pendidikan saya. Penulis juga mengucapkan terima kasih penulis kepada:

1. Prof. H. Hamdan Juhanis, M.A., Ph.D., selaku Rektor UIN Alauddin Makassar, Prof. Dr. Mardan, M.Ag., selaku Wakil Rektor I, Prof Dr. H. Wahyuddin Naro, M.Hum., selaku Wakil Rektor II, Prof. Dr. Darussalam Syamsuddin, M.Ag., selaku Wakil Rektor III, dan Dr. H. Kamaluddin

Abunawas, M.Ag., selaku Wakil Rektor IV, yang telah membina dan memimpin UIN Alauddin Makassar sebagai tempat penulis menuntut ilmu.

2. Dr. H. Marjuni, S.Ag., M.Pd.I., selaku Dekan Fakultas Tarbiyah dan Keguruan UIN Alauddin Makassar, Dr. M. Shabir U, M.Ag., selaku Wakil Dekan Bidang Akademik, Dr. M. Rusdi, M.Ag., selaku Wakil Dekan Bidang Administrasi umum, perencanaan dan keuangan. Dr. Ilyas, M.Pd., M.Si., selaku Wakil Dekan Bidang Kemahasiswaan, yang telah membina penulis selama proses penyelesaian studi
3. Dr. Ulfiani Rahman S.Ag., M.Si. dan Wahyuni Ismail, M.Si., Ph.D. Selaku Ketua dan Sekretaris Jurusan Pendidikan Islam Anak Usia Dini, beserta staf prodi yang selalu memberikan layanan yang baik kepada peneliti selama melaksanakan perkuliahan.
4. Dr. Usman, M.Pd. dan Dr. M. Yusuf Tahir, M.Ag. selaku pembimbing I dan pembimbing II dalam penyusunan skripsi yang selalu memberikan arahan dan pengetahuan baru dalam penyusunan skripsi ini ,serta membimbing penulis sampai tahap penyelesaian.
5. Dr. Andi Halimah, M.Pd. dan Nur Khalisah Latuconsina, S.Ag.,M.Pd. selaku penguji I dan penguji II yang senantiasa memberikan arahan dan pengetahuan dalam penulisan skripsi.
6. Bapak dan ibu dosen yang telah memberikan pengajaran dalam menyelesaikan pendidikan di kampus tercinta UIN Alauddin Makassar.
7. Kepala perpustakaan Fakultas Tarbiyah dan keguruan UIN Alauddin Makassar beserta segenap staf yang telah menyiapkan berbagai literatur dan memberikan kemudahan untuk memanfaatkan perpustakaan secara maksimal demi penyelesaian skripsi ini.
8. Kepala perpustakaan umum Syekh Yusuf UIN Alauddin Makassar segenap

staf yang telah menyiapkan berbagai literatur dan memberikan kemudahan untuk memanfaatkan perpustakaan secara maksimal demi penyelesaian skripsi ini.

9. Kakak saya tercinta Riswanto dan Leni Andriati yang selalu memberikan motivasi yang luar biasa.
10. Teman-teman seperjuangan Mahasiswa PIAUD angkatan 2018.
11. Kepada sahabat-sahabat saya, yang telah banyak memberikan support dalam menyelesaikan penelitian ini.

Penulis mengucapkan banyak terima kasih kepada semua pihak dengan berbagai bantuan yang diberikan semoga mendapatkan balasan yang setimpal dari Allah SWT.

Gowa, 6 Februari 2023

Penyusun



Fatimah
NIM: 20900118040

UNIVERSITAS ISLAM NEGERI
ALAUDDIN
M A K A S S A R

DAFTAR ISI

| | |
|--|-------|
| JUDUL..... | ii |
| PERNYATAAN KEASLIAN SKRIPSI..... | iii |
| PENGESAHAN..... | iv |
| KATA PENGANTAR..... | vii |
| DAFTAR ISI..... | viii |
| DAFTAR TABEL..... | ix |
| DAFTAR GRAFIK..... | x |
| ABSTRAK..... | 1-15 |
| BAB I PENDAHULUAN..... | 1 |
| A. Latar Belakang Masalah..... | 6 |
| B. Rumusan Masalah..... | 6 |
| C. Hipotesis..... | 7 |
| D. Definisi Operasional..... | 7 |
| E. Kajian Pustaka..... | 13 |
| F. Tujuan dan Kegunaan Penelitian..... | |
| BAB II TINJAUAN TEORETIS..... | 16-33 |
| A. Media Dadu..... | 16 |
| B. Huruf Alfabet..... | 26 |
| C. Kerangka Pikir..... | 31 |
| BAB III METODOLOGI PENELITIAN..... | 34-41 |
| A. Jenis Penelitian dan Lokasi Penelitian..... | 34 |
| B. Pendekatan Penelitian..... | 35 |
| C. Populasi dan Sampel..... | 35 |
| D. Metode Pengumpulan Data..... | 36 |
| E. Instrumen Penelitian..... | 36 |
| F. Teknik Pengolahan dan Analisis Data..... | 38 |
| BAB IV HASIL PENELITIAN DAN PEMBAHASAN..... | 42-63 |
| A. Hasil Penelitian..... | 41 |
| B. Pembahasan..... | 56 |
| BAB V PENUTUP..... | 64-65 |
| A. Kesimpulan..... | 64 |
| B. Saran..... | 65 |
| DAFTAR PUSTAKA..... | 66-69 |
| LAMPIRAN..... | 70-90 |
| DAFTAR RIWAYAT HIDUP..... | 91 |

DAFTAR TABEL

| | | |
|------------|---|----|
| Tabel 3.1 | Sampel Penelitian..... | 36 |
| Tabel 3.2 | Kisi-Kisi Pedoman Observasi | 37 |
| Tabel 4.1 | Hasil <i>Pretest</i> Kemampuan Mengenal Alfabet pada Setiap Indikator | 46 |
| Tabel 4.2 | Distribusi Frekuensi <i>Pretest</i> | 47 |
| Tabel 4.3 | Interval dan Kategori <i>Pretest</i> | 48 |
| Tabel 4.4 | Perolehan Nilai <i>Posttest</i> Setiap Anak pada Masing-Masing Indikator | 50 |
| Tabel 4.5 | Distribusi Frekuensi <i>Posttest</i> | 51 |
| Tabel 4.6 | Interval dan Kategori <i>Posttest</i> | 52 |
| Tabel 4.7 | Hasil Kemampuan Mengenal Alfabet Anak (<i>Pretest</i> dan <i>Posttest</i>)..... | 53 |
| Tabel 4.8 | Uji Normalitas..... | 55 |
| Tabel 4.9 | Perbandingan Nilai <i>Pretest</i> dan <i>Posttest</i> dengan Penggunaan Media Dadu..... | 56 |
| Tabel 4.10 | Ranks | 56 |
| Tabel 4.11 | Test Statistik..... | 57 |

DAFTAR GRAFIK

Grafik 4.1 Perolehan Nilai Kemampuan Mengenal Alfabet Anak Sebelum dan Setelah diterapkan Penggunaan Media Dadu 54



ABSTRAK

Nama : Fatimah
Nim : 20900118040
Jurusan : Pendidikan Islam Anak Usia Dini
Judul : Efektivitas Penggunaan Media Dadu terhadap Kemampuan Mengenal Alfabet Anak di TK Melati Taipabu Kabupaten Wakatobi, Sulawesi Tenggara

Penelitian ini bertujuan: (1) Untuk mendeskripsikan langkah-langkah penggunaan media dadu dalam kegiatan pembelajaran mengenal alfabet anak di TK Melati Taipabu (2) untuk mendeskripsikan kemampuan mengenal alfabet anak sebelum dan setelah menggunakan media dadu di TK Melati Taipabu (3) Untuk menganalisis tingkat keefektivan penggunaan media dadu terhadap kemampuan mengenal alfabet anak di TK Melati Taipabu Kabupaten Wakatobi, Sulawesi Tenggara.

Jenis penelitian ini adalah penelitian kuantitatif menggunakan metode *pra-ekperimen* dengan desain penelitian yaitu *one group pretest-posttest design*. Teknik pengambilan sampel menggunakan sampel jenuh dengan populasi berjumlah 13 anak pada kelompok A TK Melati Taipabu. Instrument penelitian menggunakan pedoman observasi. Data yang diperoleh melalui pedoman observasi dideskripsikan dan dianalisis menggunakan statistik non parametrik menggunakan uji test bertanda wilcoxon.

Hasil penelitian menunjukkan bahwa (1) Langkah-langkah penggunaan media dadu di TK Melati Taipabu yaitu dengan melambungkan dadu dan menyebutkan huruf yang muncul pada sisi atas dadu serta membedakan antara huruf vokal dan huruf konsonan. (2) Kemampuan mengenal alfabet pada anak sebelum menggunakan media dadu sebanyak 9 anak berada dikategori rendah, 1 anak pada kategori sedang dan 3 anak pada kategori tinggi. Sedangkan untuk kemampuan mengenal alfabet setelah penggunaan media dadu terdapat 7 anak pada kategori sedang dan 3 anak pada kategori tinggi, dan terdapat 3 anak pada kategori rendah. (3) Penggunaan media dadu terhadap kemampuan mengenal alfabet pada anak kelompok A di TK Melati Taipabu yang dibuktikan dengan hasil pengujian hipotesis dengan menggunakan uji *Wilcoxon Signed Ranks Test* dengan bantuan *SPSS* versi 25 diperoleh nilai *asym.sig.(2-tailed)* 0,001 maka $sign < 5\%$ akibatnya H_a diterima atau H_0 ditolak yang berarti penggunaan media dadu efektif dalam meningkatkan kemampuan mengenal alfabet anak.

Implikasi penelitian berdasarkan hasil penelitian menghasilkan bahwa penggunaan media dadu efektif dalam meningkatkan kemampuan mengenal alfabet anak, oleh karena itu, disarankan kepada orang tua dan pendidik bisa menggunakan media dadu untuk mengembangkan berbagai aspek perkembangan anak seperti kemampuan mengenal alfabet.

BAB I

PENDAHULUAN

A. Latar Belakang Masalah

Anak usia dini merupakan sosok individu yang sedang mengalami suatu proses perkembangan dengan pusat dan fundamental bagi kehidupan selanjutnya. Menurut Berk (Sujiono, 2007: 4), perkembangan pada anak usia dini merupakan masa proses pertumbuhan dan perkembangan anak dalam berbagai aspek yang sedang mengalami masa yang cepat dalam rentang perkembangan hidup manusia. Oleh karena itu, pada masa usia dini perlu dilakukan upaya pengembangan menyeluruh yang dapat diperoleh melalui pendidikan.

Pendidikan adalah suatu bimbingan atau peran secara sadar oleh pendidik terhadap perkembangan jasmani dan rohani terdidik menuju terbentuknya kepribadian yang utama. Pendidikan anak usia dini merupakan bagian dari pencapaian tujuan pendidikan nasional, yaitu mencerdaskan kehidupan bangsa dan mengembangkan manusia seutuhnya, yaitu manusia yang beriman dan bertakwa kepada Tuhan yang Maha Esa dan berbudi luhur, memiliki pengetahuan dan keterampilan, kesehatan sesuai dengan rohani, kepribadian yang mantap serta tanggung jawab ke masyarakat dan kebangsaan.

Berdasarkan pengertian pendidikan anak usia dini sebagaimana yang termaktub dalam Undang-Undang No. 20 Tahun 2003 yang menyatakan bahwa: Pendidikan anak usia dini adalah suatu upaya pembinaan yang ditujukan kepada anak sejak lahir sampai dengan usia enam tahun yang dilakukan melalui

pemberian rangsangan pendidikan untuk membantu pertumbuhan perkembangan jasmani dan rohani agar anak memiliki kesiapan dalam memasuki pendidikan lebih lanjut.

Penjelasan di atas menunjukkan bahwa masa usia dini merupakan masa pendidikan yang baik dalam memberikan kerangka dasar yang dilakukan pendidik dan orang tua dalam proses perawatan dan pengasuhan. Pendidikan anak usia dini diselenggarakan sebelum jenjang pendidikan dasar yang dapat diselenggarakan melalui jalur formal, non formal, dan informal.

Taman kanak-kanak (TK) merupakan salah satu bentuk pendidikan prasekolah yang ada di jalur pendidikan sekolah. Sebagaimana yang telah ditetapkan dalam pendahuluan Peraturan Menteri Pendidikan Nasional Republik Indonesia No. 58 Tahun 2009, yang menyatakan bahwa penyelenggaraan pendidikan anak usia dini jalur pendidikan formal berbentuk Taman Kanak-kanak (TK)/ Raudhatul Athfal (RA) dan bentuk lain yang sederajat. Taman kanak-kanak adalah salah satu bentuk awal pendidikan sekolah yang dikenal oleh anak didik. Oleh sebab itu, Taman kanak-kanak perlu menciptakan situasi pendidikan yang memberikan rasa aman dan menyenangkan bagi anak dan juga sebutan “taman” pada taman kanak-kanak mengandung makna “tempat yang nyaman untuk bermain”.

Berdasarkan Permendiknas No. 58 tahun 2009, TK bertujuan untuk membantu anak didik mengembangkan berbagai potensi baik fisik maupun psikis. Terdapat enam aspek perkembangan yang harus dikembangkan oleh guru pendidikan anak usia dini (PAUD). Keenam aspek tersebut adalah aspek

perkembangan nilai agama dan moral, kognitif, sosial-emosional, bahasa, fisik motorik dan seni (Kemendikbud, 2014).

Salah satu bidang pengembangan dalam pertumbuhan kemampuan dasar di taman kanak-kanak adalah pengembangan bahasa. Berdasarkan Permendikbud Nomor 137 Tahun 2014 tentang Standar Tingkat Pencapaian Perkembangan Anak (STPPA) pada lingkup perkembangan bahasa anak terdiri atas 1) Memahami bahasa, 2) Mengungkapkan bahasa, 3) Keaksaraan. Pada tahap keaksaraan anak usia 4-5 tahun meliputi: mengenal simbol-simbol, mengenal suara-suara hewan/benda yang ada di sekitarnya, membuat coretan yang bermakna dan meniru (menuliskan dan mengucapkan A-Z).

Kemampuan pengembangan bahasa bertujuan mengembangkan kemampuan berpikir anak, agar dapat mengolah perolehan belajarnya, dapat menemukan bermacam-macam alternatif pemecahan masalah dan membantu anak untuk mengembangkan kemampuan mengenal huruf alfabet. Kemampuan bahasa dapat diartikan sebagai kemampuan untuk mengetahui sesuatu, artinya mengerti menunjukkan kemampuan untuk menangkap sifat, arti atau keterangan mengenai sesuatu serta mempunyai gambaran yang jelas terhadap hal tersebut.

Perkembangan bahasa pada anak-anak terjadi melalui urutan yang berbeda. Tahapan ini membantu menerangkan cara anak berpikir, menyimpan informasi dan beradaptasi dengan lingkungannya. Salah satunya adalah kemampuan mengenal huruf, menurut Seefelt dan Wasik (2008: 330-331), bahwa pengertian mengenal huruf adalah kesanggupan melakukan sesuatu dengan

mengenal tanda-tanda/ ciri-ciri dari tanda aksara dalam tata tulis yang merupakan anggota abjad yang melambangkan bunyi bahasa.

Pendapat Ehri dan MC. Cormack (Siregar, 2016: 59) belajar huruf adalah komponen hakiki dari perkembangan baca tulis. Anak bisa membaca beberapa kata dan mengenal huruf cetak di lingkungan sebelum mereka mengetahui abjad. Anak menyebut huruf pada daftar abjad, dalam belajar membaca tidak memiliki kesulitan dari pada anak yang tidak mengenal huruf.

Kemudian dijelaskan juga dalam QS Al-Alaq/96: 1-5 yang berbunyi :

اقْرَأْ بِاسْمِ رَبِّكَ الَّذِي خَلَقَ ۝١ - خَلَقَ الْإِنْسَانَ مِنْ عَلَقٍ ۝٢ - اقْرَأْ وَرَبُّكَ الْأَكْرَمُ ۝٣ - الَّذِي عَلَّمَ بِالْقَلَمِ ۝٤ - عَلَّمَ الْإِنْسَانَ مَا لَمْ يَعْلَمْ ۝٥

Terjemahnya :

1. Bacalah dengan menyebut nama tuhanmu yang menciptakan,
2. Dia telah menciptakan manusia dari segumpal darah
3. Bacalah, dan tuhanmulah yang maha mulia.
4. Yang mengajar (manusia) dengan pena
5. Dia mengajarkan manusia apa yang tidak diketahuinya.

Ayat diatas dijelaskan dalam Tafsir Al-Misbah (Shihab, 2002/ 454-456) dijelaskan bahwa dalam surah Al-Alaq ayat 1-5 mengandung pentingnya ilmu pengetahuan. Ayat 1-5 menyerukan kepada semua manusia untuk sebanyak mungkin mencari ilmu. Ayat ini juga menjelaskan perintah untuk banyak belajar dan membaca, membaca merupakan suatu cara untuk memperoleh pengetahuan serta wawasan yang luas. Sejumlah disiplin ilmu juga perlu dipelajari agar kita bisa menjadi manusia bijaksana dan tidak menyalahkan oranglain saat berpendapat. Allah SWT telah mengajarkan kepada manusia dengan perantara kalam. Manusia dapat mencatat semua ilmu pengetahuan yang diperolehnya. Selain mempermudah dalam mengingat, hal itu dapat dilakukan agar ilmu

pengetahuan dapat diturunkan ke generasi berikutnya. Ilmu adalah cahaya dan Allah SWT akan memberikan cahaya-Nya kepada orang-orang yang bersih dari kemaksiatan. Qur'an Surah Al-Alaq ayat 1-5 ini juga berkaitan dengan usaha dan kerja keras dalam menuntut ilmu, tidak mudah menyerah untuk mendapatkan ilmu baru.

Berdasarkan hasil pengamatan awal terhadap kegiatan pembelajaran mengenal huruf alfabet pada anak yang dilakukan di TK Melati Taipabu Kabupaten Wakatobi Sulawesi Tenggara, khususnya kelompok A (berusia 4-5 tahun) didapati kenyataan bahwa hasil pengamatan rata-rata dalam kemampuan mengenal huruf anak-anak tersebut masih tergolong rendah. Ini terbukti dari jumlah keseluruhan anak di kelompok A tersebut yakni 13 anak, hanya terdapat 3 anak yang berkembang sesuai kriteria Mulai berkembang (MB) sedangkan kemampuan mengenal huruf 10 anak lainnya tergolong masih Belum Berkembang (BB).

Kurang berkembangnya kemampuan dalam pengenalan huruf pada anak-anak di kelompok A tersebut disebabkan oleh kegiatan pembelajaran yang kurang variatif. Media belajar yang digunakan guru juga belum dapat menarik minat anak untuk belajar mengenal huruf. Untuk kegiatan mengenal huruf, guru seringkali menggunakan metode ceramah sembari menunjuk huruf-huruf yang ditulis di papan tulis. Hal ini membuat anak sering bosan dan kurang tertarik mengikuti pembelajaran. Media dadu huruf abjad belum pernah diterapkan sebelumnya di TK Melati Taipabu hal ini sesuai dengan hasil pengamatan penulis saat melakukan observasi.

Upaya penggunaan media untuk meningkatkan kemampuan mengenal huruf pada anak ialah melalui aktivitas bermain sambil belajar dengan menggunakan media yang menarik. Untuk penelitian ini, peneliti menggunakan media dadu huruf yang praktis dan mudah dibuat. Media dadu huruf merupakan media pembelajaran yang pada umumnya berbentuk kubus yang dibuat dari kertas karton dengan ukuran 15 cm, dadu huruf yang berisi dengan huruf-huruf dan warna-warni yang berbeda pada setiap sisinya dirancang sebagai media pembelajaran dalam rangka meningkatkan kemampuan mengenal huruf alfabet anak. Media dadu huruf alfabet dirancang untuk memberikan kemudahan bagi anak dalam pembelajaran mengenal huruf alfabet. Cara mengajarkan anak mengenal huruf mengacu pada karakteristik umum anak usia dini, di mana aktivitas bermain menjadi aktivitas dominan mereka. Maka pembelajaran mengenal huruf alfabet pada anak usia dini hendaknya dilakukan dengan pendekatan yang menyenangkan dan tidak memaksakan anak. Untuk membantu anak belajar mengenal huruf alfabet dibutuhkan permainan yang menyenangkan yaitu melalui penggunaan media dadu huruf alfabet.

Berdasarkan uraian di atas dapat disimpulkan bahwa kegiatan pembelajaran sebaiknya menggunakan media yang menarik sehingga dalam proses pembelajaran dapat dilakukan kegiatan belajar sambil bermain yang bertujuan untuk memotivasi anak, merangsang pikiran, perasaan, minat dan perhatian anak dalam kegiatan pembelajaran.

Berdasarkan uraian latar belakang di atas peneliti tertarik untuk melakukan penelitian dengan judul “**Efektivitas Penggunaan Media Dadu Terhadap**

Kemampuan Mengenal Alfabet Anak di TK Melati Taipabu Kabupaten Wakatobi, Sulawesi Tenggara.

B. Rumusan Masalah

1. Bagaimana langkah-langkah penggunaan media dadu dalam kegiatan pembelajaran mengenal alfabet di TK Melati Taipabu Kabupaten Wakatobi, Sulawesi Tenggara?
2. Bagaimana kemampuan mengenal alfabet anak sebelum dan sesudah menggunakan media dadu di TK Melati Taipabu, Kabupaten Wakatobi, Sulawesi Tenggara?
3. Apakah penggunaan media dadu efektif digunakan terhadap kemampuan anak mengenal alfabet di TK Melati Taipabu, Kabupaten Wakatobi, Sulawesi Tenggara?

C. Hipotesis

Hipotesis merupakan jawaban sementara terhadap permasalahan yang telah dirumuskan sebelumnya atau dugaan sementara terhadap suatu penelitian. Adapun hipotesis dalam penelitian ini yaitu:

Ha : Penggunaan media dadu efektif terhadap kemampuan mengenal huruf alfabet anak di TK Melati Taipabu Kabupaten Wakatobi, Sulawesi Tenggara.

Ho : Penggunaan media dadu tidak efektif terhadap kemampuan mengenal huruf alfabet anak di TK Melati Taipabu Kabupaten Wakatobi, Sulawesi Tenggara.

D. Definisi Operasional Variabel

Untuk memahami judul skripsi ini, berikut peneliti akan memaparkan beberapa batasan operasional yang dianggap perlu. Adapun definisi operasional variabel adalah sebagai berikut:

1. Penggunaan Media Dadu

Penggunaan media dadu dalam penelitian ini dimaksudkan untuk mengenalkan anak huruf vokal dan konsonan. Media dadu yang digunakan berbentuk kubus memiliki enam sisi bertuliskan huruf warna-warni pada setiap sisinya pada pembelajaran di kelompok A di TK Melati Taipabu.

2. Kemampuan Mengenal Alfabet

Kemampuan mengenal alfabet adalah kemampuan anak untuk mengenal huruf alfabet yang terdiri dari 5 dan 8 huruf konsonan. Adapun huruf vokal dan yang terdapat pada media dadu yaitu huruf vokal (AIUEO) dan huruf konsonan (BCDGHJKLMNPRST).

E. Kajian Pustaka/ Penelitian Sebelumnya

Beberapa penelitian yang dapat direview untuk mendukung rancangan penelitian ini adalah:

Pertama Yulastri Anella dan Rismareni Pransiska dari jurusan Pendidikan Anak Usia Dini, Universitas Negeri Padang dengan judul Efektivitas Media Dadu Dalam Memperkenalkan Huruf Hijaiyah Kepada Anak Usia Dini di Taman Kanak-Kanak Islam Khairah Ummah. Penelitian ini bertujuan untuk mengetahui kemampuan membaca anak dalam mengenal huruf hijaiyah melalui media dadu di taman kanak-kanak islam khaira ummah. Penelitian ini ialah menggunakan

pendekatan kuantitatif *quasy eksperimental*. Populasi penelitian ini ialah siswa di Taman Kanak-Kanak Islam Khaira Ummah Kelas B6 sebagai sampel eksperimen dan B7 sebagai sampel kontrol masing-masing berjumlah 15 anak tiap-tiap kelas. Penelitian ini menggunakan teknik cluster sampling adapun teknik pengumpulan data dengan tes perbuatan dan dokumentasi. Rata-rata kemampuan membaca anak dalam mengenal huruf hijaiyah pada anak usia dini di kelas eksperimen 87,3, dan kelas kontrol rata-rata 82,6 sedangkan hasil *effect size* dengan *cohen's* didapat $0,895 > 0,80$. Hasil tersebut disimpulkan bahwasannya media dadu huruf efektif untuk mengembangkan kemampuan membaca anak dalam mengenal huruf hijaiyah. Berdasarkan penelitian relevan yang telah diuraikan tersebut, maka peneliti menemukan ada beberapa persamaan pada peneliti sekarang yaitu media yang digunakan dan metode penelitian. Perbedaan yang terdapat pada peneliti relevan dengan peneliti ini yaitu menggunakan media dadu untuk memperkenalkan huruf hijaiyah kepada anak usia dini, sedangkan peneliti sekarang menggunakan media dadu untuk memperkenalkan huruf alfabet kepada anak usia dini.

Kedua Rita Kurnia dari Universitas Riau dengan judul Efektivitas Media Dadu Putar Untuk Kesiapan Membaca Anak Usia Dini. Penelitian ini bertujuan untuk kesiapan membaca anak dengan menggunakan media dadu putar penelitian ini menggunakan metode eksperimen dengan desain *one-group pre-test post-test design*. Sampel yang digunakan adalah 15 orang anak usia dini. Teknik pengumpulan data adalah pedoman observasi. Teknik analisis data menggunakan uji *t-test* dengan menggunakan program SPSS 16. Berdasarkan analisis data

sebelum diberikan perlakuan lima indikator pada kategori belum berkembang (BB), mulai berkembang (MB), untuk mengetahui lebih dalam tentang kesiapan membaca dan upaya efektif untuk meningkatkan perkembangan sesuai harapan (BSH) dan berkembang sangat baik (BSB). Hasil penelitian mengungkapkan terdapat pengaruh media dadu terhadap kesiapan membaca anak usia 3-4 tahun di Pekanbaru Riau Indonesia yang signifikan yaitu sebesar 50,87%. Berdasarkan uraian penelitian relevan yang terdahulu peneliti ini menemukan persamaan yaitu sama-sama ingin mengembangkan kemampuan bahasa anak, media, dan metode yang digunakan, teknik pengumpulan data dan analisis data yang digunakan yakni *statistic non parametrik*. Perbedaan peneliti relevan dengan peneliti sekarang adalah usia anak yang akan diteliti, populasi serta sampel.

Ketiga Abdul Manan, Musa`adatul Fithriyah dan Tawadudin Nawafilaty dari Universitas Islam Lamongan dengan judul Pengaruh Media Dadu Terhadap Kemampuan Mengenal Huruf Hijaiyah Pada Kelompok B di TK Kecamatan Galagah Lamongan. Penelitian ini bertujuan untuk Mengetahui Pengaruh Media Dadu Huruf Terhadap Kemampuan Pengenalan Huruf Hijaiyah Pada Kelompok B di TK Falaqiyah Kecamatan Glagah- Lamongan. Metode yang digunakan dalam penelitian ini adalah jenis penelitian eksperimen dengan pendekatan kuantitatif. Design penelitian ini *Design Quasi Eksperimental* jenis *Nonequivalent Control Group Design*. Menurut Sugiyono (2001: 79), dalam design penelitian quasi *Quasi Eksperimental* jenis *Nonequivalent Control Group Design* terdapat kelompok eksperimen dan kelompok kontrol yang tidak dipilih secara random. Hasil penelitian menunjukkan bahwa hasil pengolahan data menggunakan aplikasi

SPSS 20 menunjukkan bahwa $\text{sig} = 0,000$ lebih kecil dari tingkat kesalahan 0,05. Kesimpulannya maka H_0 ditolak dan H_a diterima, sehingga terdapat pengaruh hasil media dadu huruf terhadap kemampuan mengenal huruf hijaiyah pada kelompok B di TK Falaqiyah sebagai kelompok eksperimen dari pada hasil kemampuan mengenal huruf hijaiyah kelompok kontrol. Berdasarkan uraian penelitian relevan tersebut, maka peneliti menemukan ada beberapa persamaan dan perbedaan dengan penelitian yang akan diteliti adapun persamaannya yaitu penggunaan media dadu, pendekatan penelitian, dan pengolahan data. Sedangkan perbedaannya yaitu pada desain penelitian, populasi dan sampel dan aspek yang akan diteliti yaitu kemampuan mengenal huruf hijaiyah.

Keempat Nomi Ana, Sri Wahyuni dan Riza Oktarina dari Universitas Bina Bangsa Getsempena dengan judul Efektivitas Permainan Wayang Kartu Huruf Abjad dalam Meningkatkan Kemampuan Mengenal Huruf Pada Anak Usia Dini 5-6 Tahun di TK Al-Washliyah Alue Naga Banda Aceh. Penelitian ini bertujuan untuk mengetahui efektivitas permainan wayang kartu huruf abjad dalam meningkatkan kemampuan mengenal huruf pada anak usia 5-6 tahun di TK Al-Washliyah. Penelitian ini menggunakan pendekatan kuantitatif dengan desain *pra eksperimen*. Sampel penelitian ini adalah anak kelompok B dengan jumlah 14 orang. Pengumpulan data dilakukan melalui tes yang dinilai melalui lembar observasi. Instrumen yang digunakan dalam pengumpulan data ini adalah lembar observasi. Data dianalisis menggunakan uji statistika (uji- t). Hasil penelitian menunjukkan sebelum permainan wayang kartu huruf sebanyak 14,29% anak belum berkembang kemampuan mengenal huruf abjad, sebanyak 42,85% anak

mulai berkembang, dan sebanyak 42,85% anak berkembang sesuai harapan. Setelah penerapan permainan wayang kartu huruf sebanyak 57,15% berkembang sangat baik kemampuan mengenal huruf abjad, sebanyak 35,71% anak berkembang sesuai harapan, 7,14% anak mulai berkembang dan tidak ada lagi anak yang belum berkembang. Hasil ini diperkuat oleh hasil pengujian hipotesis yaitu nilai t-hitung 17,92 sedangkan nilai t-tabel adalah 1,77 sehingga nilai t-hitung > harga t-tabel ($17,92 > 1,77$) pada taraf signifikan 5%. Dapat disimpulkan permainan wayang kartu huruf efektif dalam meningkatkan kemampuan mengenal huruf abjad pada anak usia 4-5 tahun di TK Al-Washliyah. Berdasarkan uraian penelitian relevan di atas, maka peneliti menemukan ada beberapa persamaan dan perbedaan dengan penelitian yang akan diteliti. Adapun persamaannya yaitu variabel penelitian dan jenis penelitian. Sedangkan perbedaannya yaitu lokasi, sampel dan media yang digunakan.

Kelima Putri Maretha Paramaeswary dari Universitas Nusantara PGRI Kediri dengan judul Pengaruh permainan dadu kata terhadap kemampuan bahasa dalam mengenal huruf pada anak kelompok A TK Tunas Bangsa 1 Kecamatan Tarokan, Kabupaten Kediri. Penelitian pada kelompok A TK Tunas Bangsa 1 Kecamatan Tarokan Kabupaten Kediri ini dilatar belakangi karena anak kelompok A masih mengalami kesulitan dalam mengenal huruf, hal ini terjadi karena pada kegiatan mengenalkan huruf dengan cara yang kurang tepat dan belum dikemas dalam permainan. Tujuan yang ingin dicapai dari penelitian ini yaitu untuk mengetahui ada atau tidaknya pengaruh yang terjadi pada permainan dadu kata terhadap kemampuan bahasa dalam mengenal huruf. Penelitian ini menggunakan

pendekatan penelitian kuantitatif dengan desain penelitian *pre eksperimental design* dan jenis penelitian *One Group Pre-Test Post-Test Design*. Subjek penelitian berjumlah 15 anak didik. Teknik pengumpulan data berupa observasi dengan alat penilaian berupa lembar observasi. Teknik analisis data menggunakan statistik non-parametrik yaitu *Wilcoxon Signed Ranks Test* dengan bantuan program for windows release 25 dengan taraf signifikan sebesar 5% maka diketahui jika $sign < 5\%$ akibatnya H_a diterima dan H_0 ditolak. Berdasarkan hasil penelitian, data tentang kemampuan bahasa dalam mengenal huruf anak menunjukkan data *pretest* 644 dan *posttest* 1004. Hasil uji wilcoxon diperoleh nilai *asympt.sig.(2-tailed)* 0,001 maka $sign < 5\%$ akibatnya H_a diterima atau H_0 ditolak. oleh karena itu, dapat disimpulkan bahwa yang signifikan permainan dadu kata terhadap kemampuan bahasa dalam mengenal huruf pada anak kelompok A TK Tunas Bangsa 1 kecamatan Tarokan Kabupaten Kediri. Berdasarkan uraian tersebut, maka peneliti menemukan ada beberapa kesamaan dan perbedaan dengan penelitian yang akan diteliti. Adapun kesamaannya yaitu jenis penelitian, variabel penelitian, dan teknik analisis data. Sedangkan perbedaannya yaitu jumlah sampel penelitian dan lokasi yang akan diteliti.

F. Tujuan dan Kegunaan Penelitian

1. Tujuan Penelitian

- a. Untuk mendeskripsikan langkah-langkah penggunaan media dadu dalam kegiatan pembelajaran mengenal alfabet anak di TK Melati Taipabu, Wakatobi, Sulawesi Tenggara.

- a. Untuk mendeskripsikan kemampuan mengenal alfabet anak sebelum dan setelah menggunakan media dadu di TK Melati Taipabu, Wakatobi, Sulawesi Tenggara.
- b. Untuk menganalisis tingkat keefektifan penggunaan media dadu terhadap kemampuan mengenal alfabet anak di TK Melati Taipabu, Kab. Wakatobi, Sulawesi Tenggara.

2. Kegunaan Penelitian

a. Kegunaan Ilmiah

Sebagai suatu karya ilmiah, penelitian ini diharapkan dapat memberikan kontribusi pemikiran yang signifikan dikalangan para pemikir dan intelektual sehingga semakin menambah khasanah ilmu pengetahuan, di samping itu tulisan ini diharapkan dapat menjadi bahan rujukan untuk para peneliti dalam studi penelitian yang sama.

b. Kegunaan Praktis

1) Bagi Siswa

Dapat meningkatkan kemampuan mengenal huruf anak melalui media dadu huruf alfabet.

2) Bagi Guru

Supaya pendidik dapat memilih media yang efektif dan menyenangkan pada saat proses pembelajaran dengan menggunakan media dadu huruf.

3) Bagi Sekolah

Manfaat penelitian ini bagi sekolah yaitu meningkatkan kemampuan mengenal huruf anak dengan memfasilitasi peserta didik dengan penggunaan media pembelajaran.

4) Bagi Peneliti

Dapat menambah pengetahuan dan pengalaman dalam pembelajaran dengan menggunakan media dadu huruf.



BAB II

TINJAUAN TEORETIS

A. *Media Dadu*

1. Media Pembelajaran

a. Pengertian Media Pembelajaran

Media dalam arti sempit berarti komponen bahan dan komponen alat dalam sistem pembelajaran. Dalam arti luas media berarti pemanfaatan secara maksimum semua komponen sistem dan sumber belajar di atas untuk mencapai tujuan pembelajaran tertentu. Menurut Gerlach & Eli (Mahnun 2012: 28) bahwa media secara garis besar manusia, materi, atau kejadian yang menciptakan kondisi siswa memperoleh pengetahuan, keterampilan, atau sikap.

Menurut Hamidjojo (Miftah. M 2013: 97) yang dimaksud media ialah semua bentuk perantara yang dipakai orang penyebar ide, sehingga gagasan itu sampai kepada penerima. Sedangkan, McLuhan (Soetrisno & Eymereen 2010: 27) memberikan batasan yang intinya bahwa media sarana yang disebut saluran, karena pada hakikatnya media telah memperluas dan memperpanjang kemampuan manusia untuk merasakan, mendengar dan melihat dalam batas jarak dan waktu tertentu, kini dengan bantuan media batas-batas itu hampir menjadi tidak ada.

Menurut Rita (Guslinda dan Kurnia, 2018: 3), mengatakan bahwa media (alat) dalam pengajaran melalui stimulasi dari inti pengajaran yang disampaikan baik secara deskriptif maupun demonstrasi yang tentunya ini menandakan pada fungsinya sebagai penyampai pesan, seras dalam konteks media pembelajaran bagi anak usia dini, media merupakan segala alat fisik yang dapat menyajikan

pesan serta merangsang anak didik untuk belajar. Pengertian media pembelajaran disampaikan oleh menurut beberapa pakar pendidikan. Sumantri menuliskan: menurut Briggs ialah segala alat fisik yang dapat menyajikan pesan serta perangsang peserta didik untuk belajar, contoh buku, film, kaset. Rahardi (2003: 9) menuliskan menurut Asosiasi Teknologi Komunikasi Pendidikan (AECT), media pembelajaran adalah segala sesuatu yang digunakan orang untuk menyalurkan pesan. Sedangkan Nasution (2004: 7) menuliskan media pembelajaran menurut (1) Gagne, media pembelajaran sebagai komponen sumber belajar di lingkungan siswa yang dapat merangsang siswa untuk belajar. (2) Briggs, media pembelajaran adalah wahana fisik yang mengandung materi pelajaran dan (3) Wilbur Schramm, media pembelajaran adalah teknik pembawa informasi atau pesan pembelajaran. Yusuf Hadi Miarso: media pembelajaran adalah segala sesuatu yang dapat merangsang terjadinya proses belajar mengajar. (Rohman, 2013: 156). Dari definisi di atas dapat disimpulkan bahwa media pembelajaran adalah segala sesuatu baik berupa fisik maupun teknis dalam proses pembelajaran yang dapat membantu pendidik untuk mempermudah dalam menyampaikan materi pelajaran kepada siswa sehingga memudahkan pencapaian tujuan pembelajaran yang telah ditetapkan (Adam, 2015: 79).

Berdasarkan pengertian di atas dapat diambil kesimpulan bahwa media adalah alat yang digunakan untuk menyampaikan pesan/materi kepada anak didik/khalayak yang bertujuan untuk memudahkan proses pembelajaran agar tujuan pembelajaran dapat tercapai sesuai dengan yang diharapkan.

b. Jenis-Jenis Media Pembelajaran

Jenis-jenis media pembelajaran menurut Asyhar (Agustini dan Masudah, 2020: 3) berpendapat bahwa media pembelajaran diklasifikasikan menjadi empat jenis sebagai berikut:

1. Media audio merupakan media yang digunakan dalam pembelajaran untuk menyampaikan pesan yang melibatkan dalam bentuk auditif atau indera pendengaran peserta didik. Jadi pesan yang diterima dalam media ini berupa kata-kata, kalimat, bahasa lisan, musik, bunyi-bunyian dan lain-lain. Dalam media audio ini, dapat memberikan stimulus yang memiliki kaitan dengan aspek keterampilan mendengarkan pada anak usia dini, contoh media audio adalah penggunaan media radio, *tape recorder*, dan *CD player*.
2. Media visual merupakan media yang digunakan dalam pembelajaran yang melibatkan indera penglihatan peserta didik. Media visual ini sering digunakan oleh guru dalam menjelaskan sebuah materi pelajaran sesuai dengan tema yang disampaikan, sehingga anak usai dini dengan mudah memahami apa yang dilihat secara langsung. Contoh dari media visual adalah media gambar, lukisan, poster dan lain-lain.
3. Media audio visual merupakan media gabungan yang digunakan dalam pembelajaran untuk menyampaikan pesan atau materi kepada peserta didik dalam bentuk audio (pendengaran) dan visual (penglihatan). jadi media ini sangat baik sekali dan lebih optimal diberikan kepada anak usia dini, dikarenakan dalam media ini anak bisa mendapatkan pesan atau materi tidak hanya sekedar suara melainkan juga terdapat gambar yang tertera di dalam

media tersebut. contoh media audio visual adalah video animasi, video pembelajaran, film pendek bersuara dan televisi.

Menurut Setyosari dan Sihkabuden (Kristanto, 2016: 24) menjabarkan klasifikasi media berdasarkan bentuk dan ciri fisiknya sebagai berikut:

1. Media Pembelajaran Dua Dimensi

Media yang penampilannya mempunyai ukuran panjang kali lebar serat hanya diamati dari satu arah pandangan saja. Seperti peta, gambar, foto dan semua jenis media yang bisa dilihat dari arah depan saja.

2. Media Pembelajaran Tiga Dimensi

Media yang penampilannya mempunyai ukuran panjang kali lebar kali tinggi yang dapat diamati dari arah pandang mana saja seperti meja, kursi, mobil, rumah dan sebagainya.

3. Media Pandang Diam

Media yang hanya menampilkan gambar diam di layar (tidak bergerak), seperti foto, gambar dan tulisan.

4. Media Pandang Gerak

Media yang dapat menampilkan gambar bergerak di layar, termasuk media televisi dan video *tape recorder* termasuk media pandang gerak yang disajikan melalui layar di komputer atau layar lainnya.

c. Manfaat Media Pembelajaran

Secara umum manfaat media pembelajaran menurut Hamalik (2005: 26) adalah memperlancar interaksi antara guru dengan anak sehingga kegiatan pembelajaran lebih efektif dan efisien. Sedangkan secara khusus manfaat media

pembelajaran adalah: (1) dalam penyampaian materi pembelajaran dapat diseragamkan, (2) proses pembelajaran menjadi lebih jelas dan menarik, (3) proses pembelajaran menjadi lebih interaktif karena dengan media akan terjadinya komunikasi dua arah secara aktif, sedangkan tanpa media guru cenderung bicara satu arah, (4) dengan media tujuan belajar akan lebih mudah tercapai secara maksimal dengan waktu dan tenaga seminimal mungkin, (5) meningkatkan kualitas hasil belajar anak, (6) media memungkinkan proses belajar dapat dilakukan dimana saja dan kapan saja, (7) media dapat menumbuhkan sikap positif anak terhadap materi dan proses belajar, (8) mengubah peran guru ke arah yang lebih positif dan produktif.

d. Fungsi Media Pembelajaran

Media pembelajaran memiliki peran penting dalam pendidikan. Media dapat memudahkan guru maupun anak dalam proses pembelajaran. Menurut Bodrova dan Leong anak memaknai media pembelajaran sebagai sesuatu yang menghadirkan objek fisik (Moller, 2016: 112). Sehingga dengan media pembelajaran anak mendapatkan kehadiran objek yang sedang dipelajari untuk memaksimalkan pemahaman mereka. Terdapat beberapa fungsi media pembelajaran menurut Asyhar (2012: 29):

1) Sebagai Sumber Belajar

Dalam batas tertentu media dapat menggantikan guru sebagai sumber informasi dalam belajar. Dengan media anak mendapatkan informasi yang akan membentuk pengetahuan dan keterampilan baru.

2) Fungsi Semantik

Berkaitan dengan arti kata, istilah, tanda atau simbol. Misalnya penggunaan kamus dalam pembelajaran bahasa asing, tabel periodik dalam pembelajaran kimia dan lain-lain. Hal ini menunjukkan bahwa dengan menggunakan media anak dapat menambah perbendaharaan kata dan istilah.

3) Fungsi Manipulatif

Media memiliki fungsi manipulatif artinya media mampu menampilkan kembali suatu benda atau peristiwa sesuai dengan aslinya. Fungsi ini dibutuhkan apabila objek atau peristiwa yang sedang dipelajari terlalu jauh, besar atau sulit untuk diakses.

4) Fungsi Fiksatif

Fungsi fiksatif adalah kemampuan media untuk menyimpan atau merekam suatu objek maupun peristiwa sehingga dapat digunakan kapan pun dan di mana pun. Misalnya video saat suatu peristiwa terjadi pada masa lalu.

5) Fungsi Distributif

Fungsi distributif berarti fungsi media yang dalam sekali penggunaan mampu mendistribusikan informasi kepada banyak anak sehingga dapat menghemat waktu maupun biaya.

6) Fungsi Psikologis

Fungsi psikologis media dalam pembelajaran mencakup beberapa yaitu atensi (menarik perhatian anak) afektif (menggugah perasaan, penerimaan atau penolakan terhadap sesuatu sehingga akan menimbulkan sikap dan minat

anak), imajinatif (mengembangkan daya imajinatif anak), dan motivasi (memberikan motivasi belajar anak).

7) Fungsi Sosio-Kultural

Perbedaan sosio kultural peserta didik dapat menimbulkan konflik dan pemahaman yang berbeda-beda. Media pembelajaran dapat digunakan untuk memberikan pemahaman tentang pentingnya menjaga keharmonisan dan menghargai perbedaan.

2. *Media Dadu*

a. **Pengertian Media Dadu**

Dadu menurut Kamus Besar Bahasa Indonesia adalah kubus kecil yang pada setiap bidang sisinya diberi mata. dalam Wikipedia kata dadu berasal dari bahasa latin *datum* yang memiliki arti diberikan atau dimainkan (Meuthia dan Suyadi, 2021: 362). Sedangkan menurut Nisak (2013: 129) dadu adalah sebuah objek yang umumnya berbentuk kubus yang digunakan untuk menghasilkan angka atau simbol acak. Permainan lempar dadu diadaptasi dari permainan ular tangga, dimana permainan ular tangga apabila melemparkan dadu, maka setiap pemain harus mengikuti jalan sesuai dengan jumlah kocokan dadu, terus diulangi sampai ada pemenangnya.

Menurut (Ujiantari. dkk, 2014: 5) Dadu merupakan suatu benda dengan enam sisi yang biasanya digunakan dalam permainan. Permainan dadu huruf merupakan media pembelajaran yang pada umumnya berbentuk kubus yang dibuat dari kertas karton dengan besar sesuai dengan keinginan pada setiap sisi kubus ditempel lambang huruf. Dadu huruf yang berisi dengan huruf-huruf yang

berbeda pada setiap sisinya dirancang sebagai media pembelajaran dalam rangka meningkatkan perkembangan bahasa. Permainan dadu huruf dapat melatih kemampuan anak dalam mengenal berbagai macam lambang huruf, mengingat dan menyebutkan huruf apa yang keluar dari lemparan dadu dan kelancaran dalam berbicara.(Ujiantari. dkk, 2014: 5).

Menurut Andriani (2016: 7). Dadu huruf adalah media visual yang efektif untuk mengembangkan kemampuan membaca/pesan tertentu pada anak. Dadu huruf ini cukup praktis dan mudah dibuat. dapat menarik minat anak dalam belajar seraya bermain ini, dengan menggunakan permainan dadu huruf. Dadu huruf ini adalah hasil inovasi sendiri, karena anak menginginkan sesuatu hal yang baru, dengan adanya media dadu huruf ini anak semakin semangat dalam belajar.

Melalui media dadu huruf guru dapat mengenalkan huruf-huruf melalui permainan dadu huruf. Dadu huruf digunakan dalam sebuah pembelajaran pada anak usia dini agar anak tidak cepat bosan dan pembelajaran dapat menyenangkan. Menurut Manan (Anella dan Pransiska, 2020: 13) media dadu ialah media yang bisa dimanfaatkan pendidik ataupun orang tua dalam hal membantu dan mempermudah anak dalam kaitannya dengan memahami serta mengenal huruf, dikarenakan cara menggunakan media dadu sembari bermain sehingga membuat anak merasa lebih senang dan nyaman dikarenakan anak tidak merasa bahwasanya mereka sedang melakukan aktivitas belajar.

Berdasarkan uraian tersebut dapat disimpulkan bahwa dadu adalah media visual yang berbentuk kubus serta terdiri dari enam bidang sisi yang dimana setiap

sisinya terdapat huruf yang berbeda. Penggunaan media dadu dalam pembelajaran guna meningkatkan kemampuan bahasa anak dalam hal mengenal alfabet.

b. Prinsip Pengembangan Media dadu

Prinsip pengembangan media dadu yang perlu diperhatikan pendidik PAUD menurut Kurnia (2020: 34) di antaranya yaitu:

- 2) akomodatif pada kebutuhan dan tahapan perkembangan anak.
- 3) menarik dan menyenangkan.
- 4) memanfaatkan potensi dan sumber daya yang ada di lingkungan sekitar, termasuk bahan bekas layak pakai.

c. Manfaat Media Dadu

Menurut Arif (Anella dan Pransiska, 2020: 13) beberapa manfaat media dadu huruf dalam proses pengajaran anak usia dini antara lain: a) proses pembelajaran menggunakan media dadu huruf lebih menarik perhatian anak hingga kemudian membangkitkan motivasi untuk belajar, b) bahan ajar akan terkemas dalam tampilan yang menarik, sehingga memudahkan anak memahami materi yang disampaikan, c) membuat metode pengajaran lebih variatif, d) meningkatkan minat anak dalam belajar, dikarenakan anak juga akan ikut dalam aktivitas mengamati, mendemonstrasikan, dan melakukan aktivitas lainnya. Sedangkan menurut Prahesti ada beberapa manfaat media dadu yaitu: 1) melatih keterampilan motorik, kognitif, bahasa dan emosional anak, 2) meningkatkan pemahaman anak tentang sebuah konsep maupun prinsip, 3) mengajarkan anak untuk bekerja sama, 4) memberikan motivasi dan keefektivan kelas.

d. Cara Membuat Media Dadu Huruf dan Langkah-Langkah Penggunaan Media Dadu

1. Cara Membuat Media Dadu Huruf

Langkah pertama sebelum membuat media dadu huruf adalah dengan mempersiapkan alat dan bahan yang akan digunakan. Diantaranya yaitu: Karton Mistar, Gunting, Kertas Origami/ jilid dan Lem. adapun cara membuat media dada huruf adalah sebagai berikut:

- a) Gunting karton berbentuk segi empat atau berbentuk seperti membuat kubus dengan panjang dan lebar masing-masing 15 cm
- b) Setelah digunting berbentuk segi empat masing-masing sisinya di lem.
- c) Setelah semua sisinya di lem berbentuklah dadu
- d) Setelah itu setiap sisi dadu ditempelkan dengan kertas origami
- e) Setelah itu ditempelkan huruf yang sudah diprint dan digunting

Berikut ini dokumentasi tentang proses pembuatan dadu huruf:



2. Langkah- langkah Penggunaan Media Dadu Huruf

Adapun langkah-langkah penggunaan media dadu menurut Silaen (2019: 52) yaitu:

- a) Guru mengajak anak untuk duduk setengah lingkaran
- b) Menyiapkan sebuah dadu.
- c) Letakkan dadu didepan anak didik
- d) Anak diajak menyebutkan semua huruf yang muncul pada sisi dadu dan memberikan penjelasan tentang perbedaan antara huruf vokal dan huruf konsonan.
- e) Guru terlebih dahulu mencontohkan cara mainnya (contoh: guru terlebih dahulu melempar dadu, jika yang muncul huruf “A” maka guru menyebutkan huruf dan kata yang mengandung huruf tersebut).
- f) Permainan ini dilakukan bergantian dan setiap anak memiliki 1 kali kesempatan
- g) Permainan ini dilakukan secara berulang-ulang sehingga anak aktif dalam pembelajaran dan mampu mengingat atau menghafal lambang huruf vokal dan konsonan.
- h) Minta anak untuk bermain secara bergiliran dan tertatur

B. Huruf Alfabet

1. Pengertian Huruf Alfabet

Huruf menurut Kamus Besar Bahasa Indonesia (KBBI) adalah tanda aksara dalam tata tulis yang merupakan anggota abjad yang melambangkan bunyi bahasa. Pengertian mengenal huruf untuk pendidikan anak usia dini adalah anak

belajar mengenali huruf dan bunyinya dari konteks bahasa yang digunakan. Mengenali huruf merupakan salah satu dari keterampilan berbahasa. Keempat keterampilan tersebut yaitu keterampilan menyimak, berbicara, membaca dan keterampilan menulis. Tarigan (Arief, 2014: 6) menyatakan bahwa keterampilan berbahasa tersebut pada dasarnya merupakan satu kesatuan yang tidak dapat dipisah-pisahkan. di samping itu pula setiap keterampilan berbahasa sangat erat kaitannya dengan proses berpikir seseorang. Keterampilan berbahasa salah satunya adalah membaca merupakan suatu kemampuan yang harus dikembangkan sejak dini.

Pengembangan kemampuan mengenali huruf abjad bertujuan meningkatkan kemampuan berbahasa anak. Pada kemampuan tersebut, anak diharapkan dapat mengenali konsep sederhana sehingga anak sudah siap belajar kejenjang lebih lanjut. Kegiatan pembelajaran pada anak diorganisir secara terpadu melalui tema-tema pembelajaran yang paling dekat dengan konteks kehidupan anak dan pengalaman-pengalaman riil.

Menurut Seefeldt dan Wasik (2008: 330-331), bahwa pengertian kemampuan mengenali huruf adalah kesanggupan melakukan sesuatu dengan mengenali tanda-tanda/ciri-ciri dari tanda aksara dalam tata tulis yang merupakan anggota abjad yang melambangkan bunyi bahasa. Pendapat Ehri dan Mc. Cormack (Siregar, 2019: 59) belajar huruf adalah komponen hakiki dari perkembangan baca tulis. Anak bisa membaca beberapa kata dan mengenali huruf cetak di lingkungan */environmental print* sebelum mereka mengetahui abjad.

Anak menyebut huruf pada daftar abjad, dalam membaca tidak memiliki kesulitan dari pada anak yang tidak mengenal huruf (Seefeld dan Wasik, 2008: 331). Burnett (Sari. dkk. 2021: 8) menyatakan bahwa mengenal huruf merupakan hal penting bagi anak usia dini yang didengar dari lingkungannya baik huruf latin, huruf Arab dan lainnya.

Berbagai huruf yang dikenal anak menumbuhkan kemampuan untuk memilih dan memilah berbagai jenis huruf. Melatih anak untuk mengenal huruf dan mengucapkannya mesti harus diulang-ulang (Himmi. dkk, 2021: 5). Selain pendapat di atas, menurut Suyanto (2005: 165) bagi anak mengenal huruf bukanlah hal yang mudah. Salah satu penyebabnya adalah karena banyak huruf yang bentuknya mirip tetapi bacaannya berbeda. Seperti D dan B, M dengan W, maka diperlukan permainan membaca untuk mengenal huruf.

Pentingnya mengenal huruf menurut Seefeld Dan Wasik (Siregar, 2019: 60) membaca merupakan keterampilan berbahasa yang merupakan suatu proses bersifat fisik dan psikologis. Keterampilan yang dikembangkan adalah konsep tentang huruf cetak. Belajar mengenal huruf untuk mencapai kemampuan membaca awal bagi anak-anak.

Kemampuan mengenal huruf merupakan kemampuan yang terlihat sederhana. Namun kemampuan ini harus dikuasai oleh anak TK karena pengenalan terhadap huruf termasuk modal awal memiliki keterampilan membaca. dari uraian di atas dapat disimpulkan bahwa kemampuan mengenal huruf merupakan hal penting yang perlu diajarkan kepada anak TK dengan

menggunakan metode bermain dan sebagai dasar sebelum memasuki pendidikan lebih lanjut.

Kemampuan bahasa anak sangat berkaitan erat dengan kemampuan kognisinya. Menurut Lev Vigotsky mengemukakan bahwa bahasa memiliki kedudukan penting dalam perkembangan kognitif anak. Bahasa merupakan alat mental yang berfungsi sebagai mekanisme aktual untuk berpikir. Vigotsky mengemukakan beberapa alat fungsi berpikir, yaitu: a) membantu memecahkan masalah, b) memudahkan dalam melakukan tindakan, memperluas tindakan, dan melakukan sesuatu dengan kapasitas alaminya. (Isna, 2019: 65). Selanjutnya Piaget menyusun tahapan perkembangan kognitif ke dalam lima tahapan yaitu:

- a. Tahap Sensorimotor (0-2 tahun), pada tahap ini, bayi menggunakan kemampuan respon dan motor untuk memahami dunia. Berawal dari refleks dan berakhir dengan kombinasi kompleks dan kemampuan sensorimotor.
- b. Tahap Pra-operasional (2-7 tahun). Pada tahap ini, anak mempunyai gambaran mental dan mampu untuk berpura-pura, anak mulai menggunakan simbol.
- c. Tahap Konkret Operasional (7-11 tahun). Pada tahap ini, anak tidak hanya menggambarkan simbol, tetapi dapat memanipulasi simbol secara logika.
- d. Tahap Formal Operasional (11 tahun ke atas). Pada tahap ini, gaya berpikir melibatkan penggunaan operasional logika dan menggunakannya secara mutlak.

2. Jenis-Jenis Huruf Alfabet

Menurut (Adlan, dkk. 2012: 2-5) dalam Bahasa Indonesia terdapat empat jenis, yaitu antara lain:

a. Huruf Vokal

Huruf vokal merupakan huruf hidup atau huruf bunyi yang dikeluarkan dari mulut untuk melafalkan suatu kata. Huruf yang melambangkan vokal (huruf vokal) terdiri atas: a, e, i, o, dan u.

b. Huruf Konsonan

Huruf konsonan merupakan bunyi ujaran yang terjadi karena udara yang keluar dari paru-paru mendapatkan halangan. Konsonan sering disebut huruf mati. Huruf yang melambangkan konsonan terdiri atas huruf-huruf: b, c, d, f, g, h, k, l, m, n, p, q, r, s, t, v, w, x, y, z.

c. Huruf Diftong

Huruf diftong merupakan gabungan dua huruf vokal yang menghasilkan bunyi rangkap. Huruf diftong terdiri atas: ai, au, oi.

d. Huruf Gabungan Konsonan

Dalam Bahasa Indonesia mengenal gabungan dua huruf yang masing-masing melambangkan suatu bunyi konsonan. Gabungan konsonan tersebut adalah: kr, kh, ng, ny, tr, dan sy.

3. Manfaat Mengenal Alfabet

Manfaat pengenalan huruf bagi anak menurut Tarsyiem dan Hanita (2018: 40) adalah:

- a. Meningkatkan kemampuan anak dalam mengenal huruf dan menguraikan menjadi kata.
- b. Meningkatkan kualitas pada pembelajaran berbahasa anak terutama dalam pengenalan huruf sehingga nantinya anak tidak mengalami kesulitan dalam mengembangkan kompetensi berbahasa khususnya pada kompetensi menulis.
- c. Mengembangkan ide-ide dan karya inovatif bagi anak, menambah wawasan dan pengetahuan anak sejak dini.

4. Faktor-Faktor yang Memengaruhi Kemampuan Mengenal Alfabet

Menurut Pangastuti dan Hanum (2017: 52) ada dua faktor yang memengaruhi kemampuan mengenal huruf anak, yaitu:

- a. Faktor internal yaitu faktor yang berasal dari diri anak tersebut meliputi perkembangan fisik berupa kondisi tubuh dan psikis seperti kognitif, motivasi, minat belajar, dan emosi.

Perkembangan fisik berupa kondisi tubuh memengaruhi kemampuan belajar anak, hal ini berdasarkan prinsip perkembangan anak yaitu anak akan belajar lebih baik apabila kebutuhan fisik anak terpenuhi dengan baik (Latif, Zubaidah, Afandi, & Zukhairina, 2016).

- b. Faktor eksternal, berarti faktor yang berasal dari luar diri anak yang meliputi pengaruh lingkungan. Lingkungan keluarga, sekolah dan masyarakat.

1) Lingkungan Keluarga

Menurut Setiawan (2017) keluarga merupakan tempat pertama di mana seorang anak mulai belajar. Keluarga mempunyai peranan dan pengaruh yang sangat penting dalam membentuk pembelajaran bagi seorang anak.

Adapun pengaruh keluarga dalam belajar yaitu: (a) cara orang tua mendidik, (b) relasi antar anggota keluarga, (c) suasana keluarga, (d) keadaan ekonomi keluarga, (e) pengertian orang tua, (f) latar belakang kebudayaan (tingkat pendidikan dan kebiasaan keluarga).

2) Lingkungan Sekolah

Menurut Dalyono (2015) lingkungan sekolah merupakan faktor yang turut serta mempengaruhi tumbuh kembang anak terutama untuk kecerdasannya. Lingkungan sekolah berperan meningkatkan pola pikir anak, begitu pun kelengkapan sarana dan prasarana, serta kondisi lingkungan yang baik akan sangat mendukung terciptanya lingkungan belajar yang menyenangkan anak.

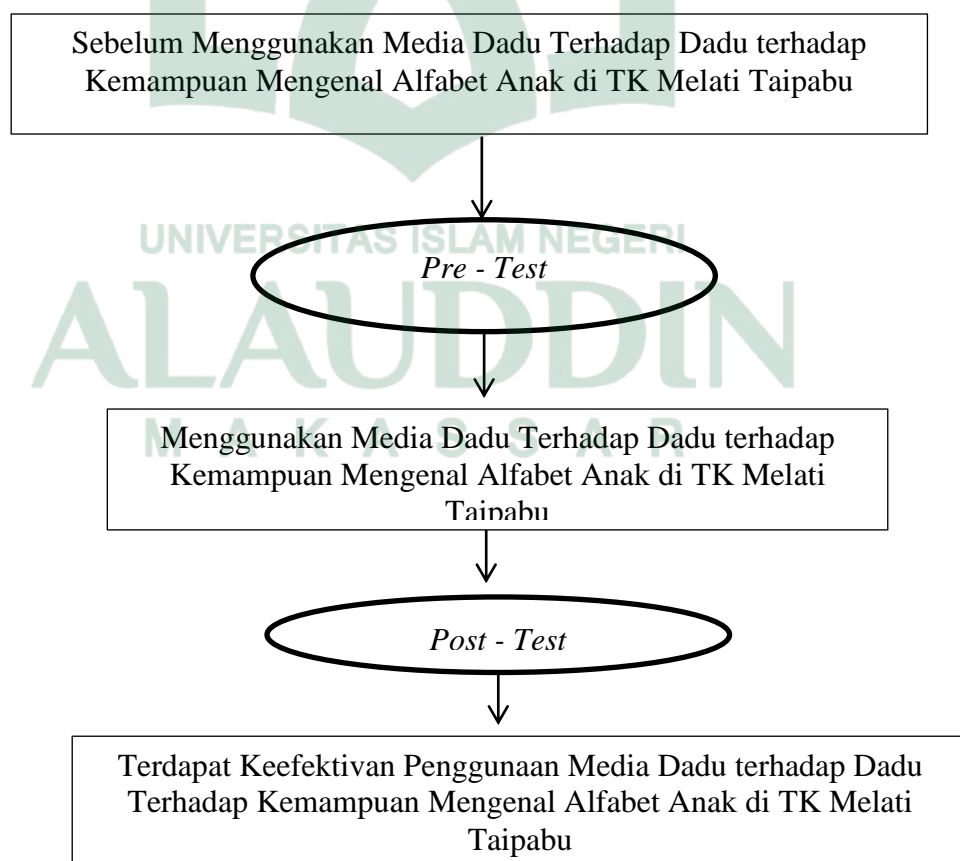
3) Lingkungan Masyarakat

Lingkungan masyarakat adalah lingkungan tempat tinggal anak termasuk teman-teman yang bergaul dengan anak. Menurut Subiyanto (2012) di dalam lingkungan masyarakat anak bersosialisasi dan berinteraksi dengan teman bergaul serta mengenal bentuk kehidupan masyarakat. Melalui kondisi lingkungan masyarakat yang kondusif akan memengaruhi minat belajar siswa sehingga prestasi belajarnya akan lebih maksimal.

C. Kerangka Pikir

Kemampuan mengenal alfabet kesanggupan melakukan sesuatu dengan mengenali tanda dan ciri aksara dalam melakukan tata tulis. Adapun kemampuan mengenal alfabet anak kelas A TK Melati Taipabu masih tergolong rendah dimana guru belum menggunakan metode yang bervariasi dalam meningkatkan

kemampuan anak.mengenal alfabet dan metode yang digunakan guru hanya menulis huruf alfabet di papan tulis lalu anak menyebutkan huruf tersebut, sehingga anak merasa bosan dan tidak tertarik untuk belajar mengenal alfabet. Penggunaan media dadu di TK Melati agar anak tidak bosan dalam pembelajaran adapun langkah untuk mengetahui apakah penggunaan media dadu efektif terhadap kemampuan mengenal alfabet anak yaitu sebelum diberi perlakuan terlebih dahulu diberikan *pretest*. Kemudian dalam proses pembelajaran, diberikan perlakuan berupa penggunaan media dadu terhadap kemampuan mengenal alfabet anak. Setelah proses pembelajaran diberikan *posttest*, yang akan dibandingkan dengan hasil *pretest*, untuk mengetahui apakah penggunaan media dadu efektif terhadap kemampuan mengenal alfabet anak.




BAB III

METODOLOGI PENELITIAN

A. Jenis dan Lokasi Penelitian

1. Jenis Penelitian

Penelitian ini menggunakan jenis penelitian eksperimen. Penelitian eksperimen merupakan metode penelitian yang digunakan untuk mencari pengaruh perlakuan tertentu terhadap yang lain dalam kondisi yang terkendalikan. Bentuk desain pre-eksperimen yang digunakan dalam penelitian ini adalah desain *one-group pretest-posttest*. Penelitian ini hanya menggunakan satu kelompok tanpa ada kelompok pembanding. Dalam desain ini observasi dilakukan sebanyak dua kali yaitu: sebelum eksperimen dan sesudah eksperimen. untuk memudahkan peneliti dalam mengetahui pengaruh dari suatu perlakuan terhadap yang lain.



O1= nilai *pretest* (sebelum diberi perlakuan)

X= pemberian perlakuan

O2= nilai *posttest* (setelah diberi perlakuan)

2. Lokasi Penelitian

Penelitian ini akan dilaksanakan pada kelompok A TK Melati Taipabu, Kabupaten Wakatobi, Sulawesi Tenggara.

B. Pendekatan Penelitian

Penelitian ini menggunakan pendekatan penelitian kuantitatif jenis penelitian ini adalah berdasar pada pengalaman yang empiris, dengan mengumpulkan data yang berbentuk angka yang bisa dihitung dan berbentuk numerik. Karena dalam penelitian ini terdapat dua variabel yang akan diteliti yaitu penggunaan media dadu dan kemampuan mengenal alfabet anak. Dalam penelitian ini yang akan diteliti adalah pengaruh kedua variabel tersebut sehingga menggunakan variabel kuantitatif. Pendekatan kuantitatif ialah suatu penelitian yang pada dasarnya menggunakan pendekatan deduktif dan induktif. Pendekatan kuantitatif bertujuan untuk menguji teori, membangun fakta, menunjukkan hubungan antar variabel, memberikan *deskriptif statistic* sampai dengan penulisannya menggunakan aspek pengukuran, perhitungan, dan rumus.

C. Populasi dan Sampel

1. Populasi

Populasi pada penelitian ini yaitu seluruh peserta didik kelompok A di TK Melati Taipabu, Kabupaten Wakatobi, Sulawesi Tenggara.

2. Sampel

Sampel yang akan digunakan dalam penelitian ini adalah peserta didik kelompok A TK Melati Taipabu yang berjumlah 13, yang dimana jumlah laki-laki 4 orang dan jumlah anak perempuan 9 orang. Sampling adalah cara untuk menentukan sampel yang jumlahnya sesuai dengan ukuran sampel yang akan disajikan sebagai sumber data dengan memperhatikan sifat-sifat dan penyebaran populasi agar diperoleh sampel yang representatif. Teknik

pengambilan sampling yang akan digunakan dalam penelitian ini adalah sampel jenuh karena kurang dari 30 orang dan seluruh anggota populasi dijadikan sampel (Sugiyono, 2015: 125).

Tabel 3.1

| No | Kelas | Jenis Kelamin | | Jumlah |
|----|------------|-------------------------------|-----------|--------|
| | | Laki-Laki | Perempuan | |
| 1 | Kelompok A | 4 | 9 | 13 |
| | | Jumlah Keseluruhan Kelompok A | | |

Sumber data dari sekolah TK Melati Taipabu, Kab Wakatobi

D. Metode Pengumpulan Data

Dalam penelitian ini menggunakan beberapa metode pengumpulan data yang sekiranya dapat membantu dan menjelaskan situasi dan kondisi di lapangan. Hal ini dilakukan untuk mengumpulkan data yang sesuai dengan penelitian ini.

Beberapa metode pengumpulan data yang digunakan yaitu:

1. Metode observasi dilakukan untuk melihat langkah-langkah penggunaan media dadu pada proses pembelajaran yang sedang berlangsung.
2. Test kemampuan mengenal alfabet digunakan untuk mengukur kemampuan mengenal alfabet anak sebelum dan setelah penggunaan media dadu.

E. Instrumen Penelitian

Instrumen penelitian adalah suatu alat yang digunakan untuk mengukur fenomena alam maupun sosial yang diamati (Sugiyono, 2015: 148). Instrumen penelitian yang digunakan dalam penelitian ini adalah:

Observasi

Lembar observasi aktivitas peserta didik dalam pembelajaran ini digunakan untuk mengelola aktivitas peserta didik dalam pembelajaran. Lembar observasi ini berisi item- item yang akan diamati pada saat terjadi proses pembelajaran. Kisi-kisi pedoman observasi berdasarkan Permendikbud No. 137 Tahun 2014

Tabel 3.2
Kisi-Kisi Pedoman Observasi

| Aspek yang di Nilai | Indikator | Kriteria Penilaian | | | |
|---------------------|--|--------------------|-----------|-----------------|-------------------|
| | | BB ★ | MB ★★★ | BSH ★★★ ★ | BSB ★★★ ★★★ |
| Mengenai Huruf | 1. Anak mampu mengenal huruf vokal | | | | |
| | 2. Anak mampu menyebutkan beberapa kata yang mengandung huruf vokal | | | | |
| | 3. Anak mampu mengenal 7-8 huruf konsonan. | | | | |
| | 4. Anak mampu menyebutkan lebih dari 7 kata yang mengandung huruf konsonan | | | | |

Kriteria penilaian pedoman observasi menurut Tim Direktorat Pembinaan PAUD (2015):

- a) Berkembang sangat baik (BSB), anak mendapat skor 4
- b) Berkembang sesuai harapan (BSH), anak mendapat skor 3

- c) Mulai berkembang (MB), anak mendapat skor 2.
- d) Belum berkembang (BB), anak mendapat skor 1 .

F. Teknik Pengolahan dan Analisis data

Data yang dikumpulkan adalah data-data yang masih mentah sehingga perlu diolah dan dianalisis terlebih dahulu. Adapun data yang dianalisis dalam penelitian kuantitatif melalui perhitungan statistik dan lebih jelasnya maka penelitian ini dilengkapi dengan paparan secara kuantitatif yaitu suatu bentuk paparan deskriptif dan inferensial analisis dari awal penelitian hingga akhir penelitian proses analisis data akan terus berlangsung. Adapun langkah statistik yang digunakan untuk eksperimen dengan menggunakan *pretest* dan *posttest* adalah sebagai berikut:

1. Statistik Deskriptif

Statistik deskriptif adalah statistik yang digunakan untuk menganalisis data dengan cara mendeskripsikan atau menggambarkan data yang telah terkumpul sebagaimana adanya tanpa bermaksud membuat kesimpulan untuk umum atau generalisasi. Untuk Analisis deskriptif bertujuan untuk memberikan jawaban terhadap masalah kedua terkait kemampuan mengenal alfabet anak usia 4-5 tahun di TK Melati Taipabu.

a. Membuat tabel distribusi frekuensi

Menurut (Supranto 2018: 115) tabel distribusi frekuensi dibuat melalui beberapa langkah yaitu sebagai berikut:

1) Menentukan range

$$R = (X_n - X_1)$$

Keterangan:

R: range

X_n : skor tertinggi

X_1 : Skor terendah

- 2) Jumlah kelas interval

$$k = 1 + (3,3) \log n$$

keterangan:

K: Panjang kelas

n: Jumlah responden

log: Logaritma

- 3) Menentukan panjang kelas/ interval

$$P = \frac{R}{K}$$

keterangan:

P: Panjang kelas

R: Range

K: Jumlah Kelas

- 4) Menghitung rata-rata

$$\bar{X} = \frac{\sum_{i=1}^n x_i}{n}$$

- 5) Persentase (%) nilai rata-rata

$$P = \frac{f}{N} \times 100\%$$

keterangan:

P: Angka persentase

F: Frekuensi yang dicari persentasinya

N: Banyak sampel responden

- 6) Kategorisasi

$$\text{Panjang interval} = \frac{\text{Skor tertinggi} - \text{skor terendah}}{\text{jumlah kategori}}$$

2. Statistik Inferensial

Menurut Sugiyono (2015:209) Statistik Inferensial adalah teknik statistik yang digunakan untuk menganalisis data sampel dan hasilnya di berlakukan untuk populasi.

a. Uji Normalitas Data

Pengujian normalitas data dilakukan untuk mengetahui apakah data dari beberapa variabel penelitian yang diperoleh berasal dari data yang berdistribusi secara normal atau tidak. Teknik yang digunakan untuk pengujian normalitas dan tiap variabel dalam penelitian ini adalah Kolmogorov-Seminorv yaitu: membandingkan distribusi data yang akan diuji normalitasnya dengan distribusi normal baku. Untuk menentukan normalitas digunakan pedoman sebagai berikut:

- 1) Signifikansi uji (α) = 0.05
- 2) Jika Sig > α , maka sampel berasal dari populasi yang berdistribusi normal.
- 3) Jika Sig < α , maka sampel bukan berasal dari populasi yang berdistribusi normal.

b. Pengujian Hipotesis

Untuk menguji hipotesis dalam penelitian ini penulis menggunakan rumus t-test dalam Program *Statistical Product for Servicer Solution* (SPSS) 25. Uji yang digunakan adalah uji Wilcoxon.

Wilcoxon Signed Rank Test adalah uji nonparametris untuk mengukur signifikansi perbedaan antara 2 kelompok data berpasangan berskala ordinal atau interval tetapi berdistribusi tidak normal. Uji *Wilcoxon Signed Rank Test* merupakan uji alternatif dari uji pairing t test atau t paired apabila tidak memenuhi

asumsi normalitas. Uji ini dikenal juga dengan istilah *Wilcoxon Match Pair Test*. Uji Wilcoxon digunakan untuk menganalisis hasil-hasil pengamatan yang berpasangan dari dua data apakah berbeda atau tidak. *Wilcoxon Signed Rank Test* ini digunakan hanya untuk data bertipe interval atau ratio, namun datanya tidak mengikuti distribusi normal.

$$z = \frac{T - \left(\frac{1}{4N(N+1)}\right)}{\sqrt{\frac{1}{24N(N+1)(2N+1)}}$$

Dimana:

N = banyak data yang berubah setelah diberi perlakuan berbeda

T = jumlah ranking dan nilai selisih yang negatif (apabila banyaknya selisih yang positif

BAB IV

HASIL PENELITIAN DAN PEMBAHASAN

A. Hasil Penelitian

1. Langkah-Langkah Penggunaan Media Dadu dalam Kegiatan Pembelajaran Mengenal Alfabet pada Anak Kelompok A

Penggunaan media dadu dalam kegiatan pembelajaran pada anak usia dini kelompok A di TK Melati Taipabu yaitu untuk meningkatkan kemampuan mengenal alfabet pada anak, yang di mana dalam pelaksanaannya dilakukan sebanyak enam kali pertemuan dengan menggunakan dadu, terdiri dari 5 huruf vokal dan 13 huruf konsonan. Manfaat bermain dadu bagi anak usia dini adalah meningkatkan aspek perkembangan bahasa dalam hal mengenal alfabet.

Permainan dadu huruf merupakan permainan perorangan. Alat yang diperlukan dalam permainan dadu huruf adalah dadu yang di setiap sisinya berisi huruf alfabet yang berbeda-beda, cara bermainnya sangat sederhana namun menyenangkan bagi anak, cukup melambungkan dadu kemudian menyebutkan huruf apa yang muncul. Namun sebelum memulai permainan hendaknya guru mengenalkan terlebih dahulu tentang dadu huruf tersebut. Guru memberikan pengamatan sekilas tentang dadu tersebut, seperti dadu sama dengan kubus yang memiliki enam buah sisi, perhatikan atau tunjuk setiap sisi dari dadu tersebut. Kemudian terangkan di setiap sisi dadu tersebut berisi huruf yang berbeda-beda.

Adapun langkah-langkah penggunaan dadu dalam pembelajaran di kelompok A TK Melati Taipabu yaitu sebagai berikut:

- a. Guru mengajak anak untuk duduk setengah lingkaran

Sebelum penggunaan media, guru terlebih dahulu mengarahkan anak didik agar duduk berbentuk setengah lingkaran. Dengan tujuan agar perhatian anak selalu ke depan/ lebih fokus lagi saat pembelajaran berlangsung.

- b. Menyiapkan sebuah dadu dan letakkan dadu di depan anak didik

Setelah dilihat anak didik telah duduk sesuai dengan posisi yang telah ditentukan maka pendidik akan menyiapkan dadu huruf sebagai media yang akan mereka gunakan lalu meletakkan dadu tersebut di tengah-tengah mereka.

- c. Anak diajak menyebutkan semua huruf yang muncul pada sisi dadu dan memberikan penjelasan tentang perbedaan antara huruf vokal dan huruf konsonan.

Sebelum permainan dimulai terlebih dahulu guru akan mengambil setiap dadu lalu mengenalkan/menyebutkan huruf yang terdapat pada setiap sisi dadu sekaligus membedakan antara huruf vokal dan konsonan agar anak didik lebih mengingat bentuk dari huruf vokal dan konsonan sebelum permainan dimulai dengan menggunakan media dadu.

- d. Guru terlebih dahulu mencontohkan cara mainnya (contoh: guru terlebih dahulu melempar dadu, jika yang muncul huruf "A" maka guru menyebutkan huruf dan kata yang mengandung huruf tersebut).

Setelah mengenalkan huruf yang ada pada setiap dadu maka guru akan memberikan contoh tentang penggunaan dadu yaitu dengan cara melempar/melambungkan dadu lalu menyebutkan huruf yang muncul pada bagian atas dadu, setelah menyebutkan huruf tersebut maka guru akan menyebutkan salah satu nama binatang yang mengandung huruf tersebut.

- e. Permainan ini dilakukan bergantian dan setiap anak memiliki 1 kali kesempatan

Permainan dilakukan dalam beberapa putaran namun setiap satu putaran anak akan diberi kesempatan 1 kali untuk melambungkan dadu. Yang dimana dalam satu kali putaran dimulai dari anak didik yang duduk di paling ujung kanan sampai kiri ataupun sebaliknya agar permainan tetap teratur.

- f. Permainan ini dilakukan secara berulang-ulang sehingga anak aktif dalam pembelajaran dan mampu mengingat atau menghafal lambang huruf vokal dan konsonan.

Penggunaan media dadu dilakukan secara berulang-ulang agar anak didik mampu mengenal/ mengingat bentuk huruf yang terdapat pada media serta mampu membedakan antara huruf vokal dan konsonan. Contoh saat anak melambungkan dadu dan menyebutkan huruf yang muncul pada sisi dadu, maka guru sekaligus menanyakan tentang huruf tersebut, apakah itu termasuk huruf vokal atau konsonan. Sehingga anak mampu mengingat dan membedakan antara huruf vokal atau konsonan.

- g. Minta anak untuk bermain secara bergiliran dan tertatur. Agar permainan tetap berjalan dengan baik dan tertatur maka pendidik mengarahkan anak

didik tetap memperhatikan temannya yang bermain sampai dengan gilirannya bermain/ permainan selesai. Salah satu penyebab tidak teraturnya penggunaan media dadu yaitu karna anak didik tidak sabar untuk bermain dadu dan menyebutkan huruf yang muncul pada sisi dadu di saat bukan kesempatannya.

- h. Kembali menyebutkan huruf yang terdapat pada media dadu jika ada anak yang tidak mencukupi indikator pada saat pembelajaran berlangsung seperti pada indikator keempat yaitu menyebutkan 7-8 huruf konsonan, dimana guru akan melihat huruf apa saja yang tidak pernah muncul/ terdapat pada sisi atas dadu maka guru akan menanyakan tentang huruf tersebut kepada anak didik yang belum mencapai indikator yang telah ditetapkan.

2 Kemampuan Mengenal Alfabet Anak sebelum dan setelah Menggunakan Media Dadu pada Kelompok A di TK Melati Taipabu, Kab Wakatobi

a. Kemampuan Mengenal Alfabet pada Anak Sebelum diberi Perlakuan dengan Penggunaan Media Dadu Huruf

Sebelum diberi perlakuan dengan menggunakan media dadu, peneliti terlebih dahulu melakukan pengamatan untuk mengetahui kondisi awal kemampuan mengenal huruf anak. Hal tersebut dilakukan dengan cara observasi khususnya dalam aspek mengenal huruf alfabet kemudian peneliti membuktikan dengan mengamati anak melalui kegiatan menyebutkan huruf, menunjukkan huruf, dan menyebutkan kata yang mengandung huruf tersebut. Hasil pengamatan

dari kegiatan mengenal huruf melalui media dadu alfabet di TK Melati Taipabu sebelum diberi perlakuan dapat dilihat pada tabel berikut ini:

Tabel 4. 1

Hasil Pretest Kemampuan Mengenal Alfabet pada setiap Indikator Anak

| No | Nama Anak | Indikator | | | | Skor |
|--------|-----------|----------------------|---|-----------------------------|--|------|
| | | Mengenal Huruf Vokal | Menyebutkan Beberapa Kata Yang Mengandung Huruf Vokal | Mengenal 7-8 Huruf Konsonan | Menyebutkan Lebih Dari 7 Kata Yang Mengandung Huruf Konsonan | |
| 1 | Diska | 2 (MB) | 1 (BB) | 1 (BB) | 1 (BB) | 5 |
| 2 | Nur | 2 (MB) | 1 (BB) | 1 (BB) | 1 (BB) | 5 |
| 3 | Ainun | 2 (MB) | 1 (BB) | 1 (BB) | 1 (BB) | 5 |
| 4 | Zahra | 3 (BSH) | 2 (MB) | 2 (MB) | 2 (MB) | 9 |
| 5 | Yusi | 2 (MB) | 1 (BB) | 1 (BB) | 1 (BB) | 5 |
| 6 | Malik | 1 (BB) | 1 (BB) | 1 (BB) | 1 (BB) | 4 |
| 7 | Fauzia | 2 (MB) | 1 (BB) | 2 (MB) | 1 (BB) | 6 |
| 8 | Rahman | 1 (BB) | 1 (BB) | 1 (BB) | 1 (BB) | 4 |
| 9 | Ibrahim | 1 (BB) | 1 (BB) | 1 (BB) | 1 (BB) | 4 |
| 10 | Afnan | 1 (BB) | 1 (BB) | 1 (BB) | 1 (BB) | 4 |
| 11 | Azam | 2 (MB) | 1 (BB) | 1 (BB) | 1 (BB) | 5 |
| 12 | Alia | 3 (BSH) | 1 (BB) | 2 (MB) | 2 (MB) | 8 |
| 13 | Afra | 3 (BSH) | 2 (MB) | 2 (MB) | 2 (MB) | 9 |
| Jumlah | | | | | | 73 |

Berdasarkan tabel tersebut kemam mengenal alfabet anak pada indikator pertama terdapat 3 anak dengan skor 3 (BSH), terdapat 6 anak dengan skor 2 (MB) dan terdapat 4 anak dengan skor 1 (BB). Indikator kedua terdapat 2 anak dengan skor 2 (MB) dan terdapat 11 anak dengan skor 1 (BB). Indikator ketiga terdapat 4 anak dengan skor 2 (MB) dan terdapat 9 anak dengan skor 1 (BB). Indikator keempat terdapat 3 anak dengan skor 2 (MB) dan terdapat 10 anak dengan skor 1 (BB). Adapun perolehan skor kemampuan mengenal alfabet setia

anak pada semua indikator sebelum diberikan perlakuan berupa penggunaan media dadu memperoleh skor tertinggi sebesar 9 dan skor terendah sebesar 4.

Statistik Deskriptif

Adapun langkah-langkah dalam membuat tabel distribusi frekuensi yaitu:

- 1) Menentukan range

$$R = (X_n - X_1)$$

$$R = 9 - 4$$

$$R = 5$$

- 2) Jumlah kelas interval

$$k = 1 + (3,3) \log n$$

$$K = 1 + (3,3) \log 13$$

$$K = 4,67 \text{ dibulatkan menjadi } 5$$

- 3) Menentukan panjang kelas/ interval

$$P = \frac{5}{5}$$

$$P = \frac{5}{5} = 1$$

- 4) Mencari rata-rata

$$X = \frac{\sum_{i=1}^n 1 \times i}{n} = \frac{73}{13} = 5,615$$

- 5) Persentase (%) nilai rata-rata

Tabel 4.2

Distribusi Frekuensi

| Interval | Frekuensi |
|-----------------|------------------|
| 4-5 | 4 |
| 5-6 | 5 |
| 6-7 | 1 |
| 7-8 | 1 |
| 8-9 | 2 |
| Jumlah | 13 |

$$a. P = \frac{f}{N} \times 100\%$$

$$= \frac{4}{13} \times 100\%$$

$$= 30,76\%$$

$$b. P = \frac{f}{N} \times 100\%$$

$$= \frac{5}{13} \times 100\%$$

$$= 38,46\%$$

$$c. P = \frac{f}{N} \times 100\%$$

$$= \frac{1}{13} \times 100\%$$

$$= 7,69\%$$

$$d. P = \frac{f}{N} \times 100\%$$

$$= \frac{1}{13} \times 100\%$$

$$= 7,69\%$$

$$e. P = \frac{f}{N} \times 100\%$$

$$= \frac{2}{13} \times 100\%$$

$$= 15,38\%$$

7) Menentukan kategori

$$\text{Panjang interval} = \frac{\text{Skor tertinggi} - \text{Skor terendah}}{\text{Jumlah kategori}}$$

$$= \frac{9-4}{3}$$

$$= 1,66 \text{ dibulatkan menjadi } 2$$

Tabel 4.3

Tabel Interval dan Kategori

| No | Interval | Kategori | frekuensi | persentase |
|--------|----------|----------|-----------|------------|
| 1 | 4-5 | Rendah | 9 | 69,23% |
| 2 | 6-7 | Sedang | 1 | 7,69% |
| 3 | 8-9 | Tinggi | 3 | 23,07% |
| Jumlah | | | 13 | 100% |

Berdasarkan hasil perhitungan tersebut dapat dilihat kemampuan mengenal alfabet anak sebelum diberi perlakuan dengan penggunaan media dadu. adapun hasil *pretest* untuk kategori kemampuan mengenal alfabet pada kategori rendah sebanyak 9 orang anak dengan persentase (69,23%), sebanyak 1 orang anak pada kategori sedang dengan persentase (7,69%), sebanyak 3 anak pada kategori tinggi dengan persentase (23,07%). dari uraian tersebut dapat dilihat bahwa frekuensi terbanyak yaitu pada kategori rendah.

b. Kemampuan Mengenal Alfabet pada Anak Setelah diberi Perlakuan dengan Penggunaan Media Dadu Huruf

Berdasarkan hasil penelitian yang dilakukan pada kelompok A TK Melati Taipabu menunjukkan bahwa kemampuan mengenal alfabet anak setelah menggunakan media dadu mengalami perubahan. Hal ini dapat dilihat dari hasil pengamatan penelitian dengan menggunakan instrument penelitian yang diamati berdasarkan peraturan menteri pendidikan dan kebudayaan nomor 137 tahun 2014. Hasil penelitian pada anak terdiri dari empat skala penilaian yakni, BB (Belum Berkembang) 1 poin, MB (Mulai Berkembang) 2 poin, BSH (Berkembang Sesuai Harapan) 3 poin, BSB (Berkembang Sangat Baik) 4 poin. Hasil *posttest* diambil setelah pemberian perlakuan dengan penggunaan media dadu terhadap kemampuan mengenal alfabet pada anak usia dini di kelompok A TK Melati Taipabu.

Tabel 4.4
Perolehan Nilai *Posttest* Setiap Anak Pada Masing-Masing Indikator

| No | Nama Anak | Indikator | | | | Skor |
|----|-----------|-----------------------|---|------------------------------|--|------|
| | | Mengen al Huruf Vokal | Menyebutkan Beberapa Kata Yang Mengandung Huruf Vokal | Mengen al 7-8 Huruf Konsonan | Menyebutkan Lebih Dari 7 Kata Yang Mengandung Huruf Konsonan | |
| 1 | Diska | 4 (BSB) | 3 (BSH) | 3 (BSH) | 3 (BSH) | 13 |
| 2 | Nur | 4 (BSB) | 3 (BSH) | 4 (BSB) | 3 (BSH) | 14 |
| 3 | Ainun | 4 (BSB) | 2 (MB) | 4 (BSB) | 2 (MB) | 14 |
| 4 | Zahra | 4 (BSB) | 4 (BSB) | 4 (BSB) | 4 (BSB) | 16 |
| 5 | Yusi | 4 (BSB) | 3 (BSH) | 3 (BSH) | 3 (BSH) | 13 |
| 6 | Malik | 4 (BSB) | 2 (MB) | 2 (MB) | 2 (MB) | 10 |
| 7 | Fauzia | 4 (BSB) | 3 (BSH) | 3 (BSH) | 3 (BSH) | 14 |
| 8 | Rahman | 3 (BSH) | 2 (MB) | 3 (BSH) | 2 (MB) | 10 |
| 9 | Ibrahim | 3 (BSH) | 2 (MB) | 2 (MB) | 2 (MB) | 9 |
| 10 | Afnan | 4 (BSB) | 3 (BSH) | 3 (BSH) | 2 (MB) | 12 |
| 11 | Azam | 4 (BSB) | 3 (BSH) | 3 (BSH) | 2 (MB) | 12 |
| 12 | Alia | 4 (BSB) | 4 (BSB) | 4 (BSB) | 4 (BSB) | 16 |
| 13 | Afra | 4 (BSB) | 4 (BSB) | 4 (BSB) | 4 (BSB) | 16 |
| | | Jumlah | | | | 166 |

Berdasarkan tabel tersebut bisa dilihat nilai yang diperoleh setiap anak setelah diberi perlakuan berupa penggunaan media dadu lebih tinggi dibandingkan dengan nilai yang diperoleh anak sebelum diberi perlakuan dengan menggunakan media dadu. Terlihat dari skor yang diperoleh anak pada setiap indikator. indikator pertama terdapat 11 anak dengan skor 4 (BSB), terdapat 2 anak dengan skor 2 (BSB). Indikator kedua terdapat 3 anak dengan skor 4 (BSB), terdapat 6 anak dengan skor 3 (BSH) dan terdapat 4 anak dengan skor 2 (MB), Indikator ketiga terdapat 5 anak dengan skor 4 (BSB), terdapat 6 anak dengan skor 3 (BSH) dan terdapat 2 anak dengan skor 2 (MB). Indikator keempat terdapat 3 anak dengan skor 4 (BSB), terdapat 4 anak dengan skor 3 (BSH) dan terdapat 6 anak

dengan skor 2 (MB). Adapun perolehan skor kemampuan mengenal alfabet setiap anak pada semua indikator setelah diberikan perlakuan berupa penggunaan media dadu memperoleh skor tertinggi sebesar 16 dan skor terendah sebesar 9.

Statistik Deskriptif

Adapun langkah-langkah dalam membuat tabel distribusi frekuensi yaitu:

- 1) Menentukan range

$$R = (X_n - X_1)$$

$$R = (16 - 9)$$

$$R = 7$$

- 2) Jumlah kelas interval

$$k = 1 + (3,3) \log n$$

$$K = 1 + (3,3) \log 13$$

$$K = 4,67 \text{ dibulatkan menjadi } 5$$

- 3) Menentukan panjang kelas/ interval

$$P = \frac{R}{K}$$

$$P = \frac{7}{5} = 1,4 \text{ dibulatkan menjadi } 2$$

- 4) Mencari rata-rata

$$X = \frac{\sum_{i=1}^n 1x_i}{n} = \frac{166}{13} = 12,769$$

- 5) Persentase (%) nilai rata-rata

Tabel 4.5

Distribusi Frekuensi

| Interval | Frekuensi |
|-----------------|------------------|
| 9-10 | 3 |
| 11-12 | 2 |
| 13-14 | 5 |
| 15-16 | 3 |
| 17-18 | 0 |
| Jumlah | 13 |

$$\begin{aligned} \text{(a) } P &= \frac{f}{N} \times 100\% \\ &= \frac{3}{13} \times 100\% \\ &= 23,08\% \end{aligned}$$

$$\begin{aligned} \text{(b) } P &= \frac{f}{N} \times 100\% \\ &= \frac{2}{13} \times 100\% \\ &= 15,38\% \end{aligned}$$

$$\begin{aligned} \text{(c) } P &= \frac{f}{N} \times 100\% \\ &= \frac{5}{13} \times 100\% \\ &= 38,46\% \end{aligned}$$

$$\begin{aligned} \text{(d) } P &= \frac{f}{N} \times 100\% \\ &= \frac{3}{13} \times 100\% \\ &= 23,08\% \end{aligned}$$

6) Menentukan kategori

$$\begin{aligned} \text{Panjang interval} &= \frac{\text{Skor tertinggi} - \text{Skor terendah}}{\text{Jumlah kategori}} \\ &= \frac{16-9}{3} \\ &= 2,33 \text{ dibulatkan menjadi } 3 \end{aligned}$$

Tabel 4.6

Tabel Interval dan Kategori

| No | Interval | Kategori | frekuensi | Persentase |
|--------|----------|----------|-----------|------------|
| | 9-11 | Rendah | 3 | 23,08% |
| 2 | 12-14 | Sedang | 7 | 53,84% |
| 3 | 15-17 | Tinggi | 3 | 23,08% |
| Jumlah | | | 13 | 100% |

Berdasarkan hasil perhitungan tersebut dapat dilihat kemampuan mengenal alfabet anak setelah diberi perlakuan dengan penggunaan media dadu. Adapun hasil *posttest* untuk kategori kemampuan mengenal alfabet pada kategori rendah sebanyak 3 orang anak dengan persentase (23,08%), sebanyak 7 orang anak pada kategori sedang dengan persentase (53,84%), sebanyak 3 anak pada kategori tinggi dengan persentase (23,08%). dari uraian tersebut dapat dilihat bahwa frekuensi terbanyak yaitu pada kategori sedang.

3. Efektivitas Penggunaan Media Dadu Terhadap Kemampuan Mengenal Alfabet anak pada kelompok A di TK Melati Taipabu, Kab. Wakatobi

Untuk mengetahui efektif atau tidaknya penggunaan media dadu terhadap kemampuan mengenal alfabet anak kelompok A di TK Melati Taipabu, maka teknik yang digunakan untuk menguji hipotesis tersebut adalah dengan menggunakan uji *Wilcoxon Signed Ranks*.

- a. Menskor Pengamatan Awal dan Pengamatan Akhir dari Setiap Penilaian

Tabel 4.7
Hasil Kemampuan Mengenal Alfabet anak (*Pretest* dan *Posttest*)

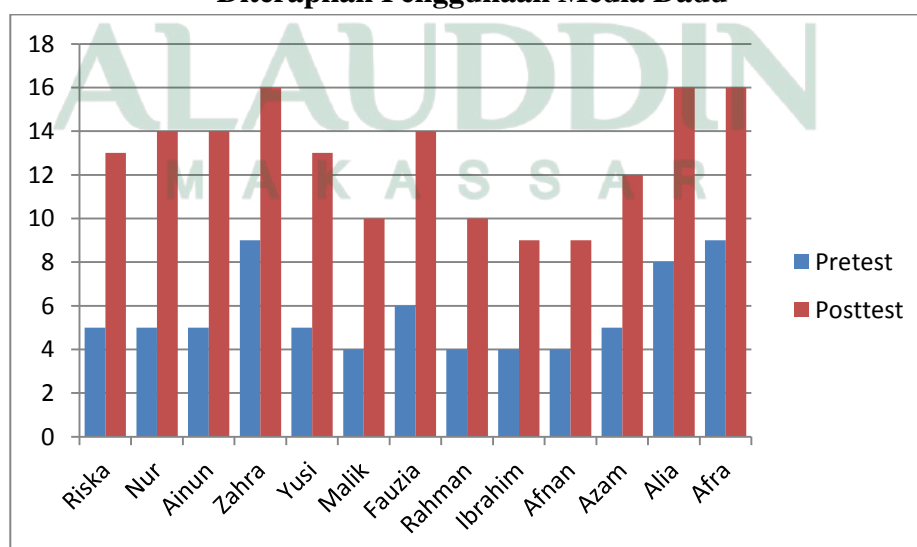
| Sampel | <i>Pretest</i> | <i>Posttest</i> | Gain (D) = (Y-X) |
|--------|----------------|-----------------|------------------|
| 1 | 5 | 13 | 8 |
| 2 | 5 | 14 | 9 |
| 3 | 5 | 14 | 9 |
| 4 | 9 | 16 | 7 |
| 5 | 5 | 13 | 8 |
| 6 | 4 | 10 | 6 |
| 7 | 6 | 14 | 8 |
| 8 | 4 | 10 | 6 |
| 9 | 4 | 9 | 5 |
| 10 | 4 | 12 | 7 |
| 11 | 5 | 12 | 7 |
| 12 | 8 | 16 | 8 |

| | | | |
|---------------|-----------|------------|-----------|
| 13 | 9 | 16 | 7 |
| Jumlah | 73 | 166 | 95 |

Berdasarkan tabel 4.9 dapat dilihat bahwa perubahan kemampuan mengenal alfabet sebelum dan sesudah diberi perlakuan dengan penggunaan media dadu huruf, yang dimana nilai yang diperoleh anak pada setiap indikatornya meningkat dan perbandingan skor hasil *posttest* lebih banyak dibandingkan skor *pretest*. Hal ini dapat dilihat berdasarkan selisih nilai *posttest* dan *pretest* dari setiap anak berbeda-beda. Pada sampel 1, 5,7, dan 12 selisihnya ada 8 poin, sampel 2 dan 3 selisihnya ada 9 poin, sampel 4, 11, dan 13 selisihnya ada 7 poin, sampel 6, dan 8 selisihnya ada 6 poin, sampel 9 dan 10 selisihnya 5 poin. Dari uraian tersebut dapat diketahui skor keseluruhan pada *pretest* yaitu 73 dan skor keseluruhan pada *posttest* yaitu 166 sehingga memperoleh nilai Gain (*posttest-pretest*) untuk 13 anak sebanyak 93 poin.

Grafik 4.1

Perolehan Nilai Kemampuan Mengenal Alfabet Sebelum dan Sesudah Diterapkan Penggunaan Media Dadu



Berdasarkan grafik tersebut menunjukkan bahwa jelas terdapat perbedaan kemampuan mengenal alfabet sebelum dan setelah diberikan perlakuan melalui permainan dadu. Kemampuan mengenal alfabet pada setiap anak setelah diberikan permainan dadu mengalami peningkatan yang begitu jelas pada masing-masing indikator. Skor yang diperoleh anak didik pada semua indikator sebelum dan sesudah perlakuan. Diska skor *pretest* 5 dan *posttest* 13, Nur skor *pretest* 5 dan untuk *posttest* 14, Ainun skor *pretest* 5 dan *posttest* 14, Zahra skor *pretest* 9 dan *posttest* 16, Yusi skor *pretest* 5 dan *posttest* 13, Malik skor *pretest* 4 dan skor *posttest* 10, Fauzia skor *pretest* 6 dan *posttest* 14, Rahman *pretest* 4 dan *posttest* 10, Ibrahim skor *pretest* 4 dan *posttest* 9, Afnan skor *pretest* 4 dan *posttest* 12, Azam skor *pretest* 5 dan *posttest* 12, Alia skor *pretest* 8 dan *posttest* 16, Afra skor *pretest* 9 dan *posttest* 16.

b. Statistiek Hasil Analisis

1. Uji Normalitas

Pengujian normalitas data dengan tujuan melihat apakah suatu data terdistribusi secara normal atau tidak secara statistik. Uji normalitas data yang digunakan dalam penelitian adalah menggunakan uji kolmogov- Smirnov Test dan dikatakan normal apabila nilai signifikan dalam pengujian kolmogov-Smirnov Test $> 0,05$. Data hasil pengujian dapat dilihat pada tabel berikut ini:

Tabel 4.8
Uji Normalitas

| Tests Of Normality | | | | | | | |
|--------------------|----------|---------------------------------|----|-------|--------------|----|------|
| | Kelas | Kolmogorov-Smirnov ^a | | | Shapiro-Wilk | | |
| | | Statistic | Df | Sig. | Statistic | Df | Sig. |
| Hasil | Pretest | .323 | 13 | .001 | .776 | 13 | .004 |
| | Posttest | .165 | 13 | .200* | .896 | 13 | .117 |

Berdasarkan tabel tersebut dapat dilihat bahwa nilai signifikansi dari pengujian Kolmogov-Smirnov Test. Pada hasil uji normalitas dengan menggunakan Kolmogov-Smirnov Test hanya melihat ini Asymp.Sig. (2-tailed) pada output SPSS karena nilai Asymp.Sig. (2-tailed) < 0.05 yaitu: pada kelompok Pretest Kolmogrov Smirnov p-value = 0,001 < 0,05 data berdistribusi tidak normal. Shapiro- Wilk p-value = 0,004 < 0,05 data berdistribusi tidak normal. Jadi dapat disimpulkan bahwa pada penelitian ini menggunakan rumus tes ranking bertanda Wilcoxon.

c. Analisis Data

Tabel 4.9

Perbandingan Nilai *Pretest* dan *Posttest* dengan Menggunakan Media Dadu

| Descriptive Statistics | | | | | |
|------------------------|----|---------|---------|-------|----------------|
| | N | Minimum | Maximum | Mean | Std. Deviation |
| Pretest | 13 | 4 | 9 | 5.62 | 1.850 |
| Posttest | 13 | 9 | 16 | 12.77 | 2.587 |
| Valid N (Listwise) | 13 | | | | |

Berdasarkan uraian tabel tersebut dapat diketahui bahwa nilai rata-rata yang diperoleh sebelum diberi perlakuan yaitu 5,62 dengan skor minimal 4 dan skor maksimal 9. Sedangkan nilai rata-rata dari kemampuan mengenal alfabet setelah diberi perlakuan meningkat menjadi 12,77 dengan skor minimal 9 sedangkan skor maksimal 16.

d. Uji Hipotesis Wilcoxon

Tabel 4.10

Ranks

| | | N | Mean Rank | Sum of Ranks |
|-----------------------|----------------|-----------------|-----------|--------------|
| posttest – pretest | Negative Ranks | 0 ^a | .00 | .00 |
| | Positive Ranks | 13 ^b | 7.00 | 91.00 |
| | Ties | 0 ^c | | |
| | Total | 13 | | |

Berdasarkan uraian tabel tersebut dijelaskan bahwa hasil pengujian tes ranking bertanda wilcoxon terdapat perubahan nilai sebelum diberikan perlakuan dan sesudah diberikan perlakuan. *Positif ranks* atau selisih (positif) antara kemampuan mengenal alfabet untuk *pretest* dan *posttest*. Disini terdapat 13 data positif (N) yang artinya ke 13 siswa ini mengalami peningkatan kemampuan mengenal alfabet dari nilai *pretest* ke nilai *posttest* *Mean Rank* atau rata-rata peningkatan tersebut adalah sebesar 7,00, sedangkan jumlah rangking positif atau *Sum of Ranks* adalah sebesar 91,00. Ties adalah kesamaan nilai *pretest* dan *posttest*, disini nilai Ties adalah 0 sehingga dapat dikatakan bahwa tidak ada nilai yang sama antara *pretest* dan *posttest*.

Tabel 4.11

| Test Statistics^a | |
|------------------------------------|---------------------------|
| | <i>posttest – pretest</i> |
| Z | -3.195 ^b |
| Asymp. Sig. (2-tailed) | .001 |

Berdasarkan uji hipotesis *Wilcoxon Signed Ranks* dengan menggunakan SPSS versi 25. Maka membandingkan antara nilai sig dan nilai alpa yang dihasilkan dari perhitungan maka didapatkan nilai Asymp.Sig. (2-tailed) yaitu $0.001 < 0,05$ maka H_0 ditolak dan H_a diterima. Hal ini berdasarkan dasar pengambilan keputusan uji Wilcoxon yaitu:

1. Jika nilai $\text{asyp.sig.} < 0,05$, Maka Hipotesis diterima.
2. Jika nilai $\text{asyp.sig.} > 0,05$, Maka Hipotesis ditolak.

Dengan demikian dapat disimpulkan bahwa H_a diterima. artinya penggunaan media dadu efektif terhadap kemampuan mengenal alfabet anak di TK Melati Taipabu Kabupaten Wakatobi Sulawesi Tenggara.

B. Pembahasan

Hasil penelitian ditemukan dalam kegiatan pembelajaran sebelum menggunakan media dadu. Penggunaan media dan metode di TK Melati masih perlu ditingkatkan lagi. Yang dimana anak-anak cenderung hanya melakukan kegiatan menulis pada lembar kerja, kurang melibatkan anak dalam melihat, merasakan dan melakukan dengan tangan mereka sendiri. Anak-anak hanya melakukan tugas yang diinstruksikan oleh pendidik tanpa memberikan kesempatan kepada anak untuk mengemukakan gagasan, pendapat dan kemauannya. Melalui kegiatan tersebut berdampak kepada anak yakni kurangnya kemampuan anak dalam memahami dan menguasai alfabet. Untuk mengembangkan kemampuan mengenal alfabet anak Ada beberapa cara yang dapat digunakan yaitu dengan menggunakan media pembelajaran yang menarik.

Hal ini sesuai dengan pendapat Hamalik (Nurseto 2012: 35), bahwa dalam pembelajaran pemanfaatan media dapat membangkitkan keingintahuan, minat baru dan meningkatkan motivasi dan rangsangan kegiatan belajar. Sudjana dan Rival juga mengemukakan beberapa manfaat media dalam pembelajaran khususnya dalam proses belajar siswa, yaitu:

- 1) Dapat menumbuhkan motivasi belajar siswa
- 2) Makna bahan pengajaran akan menjadi lebih jelas sehingga dapat dipahami oleh siswa.
- 3) Metode mengajar akan lebih bervariasi

Setelah pembelajaran dengan penggunaan media dadu huruf di TK Melati, peneliti melihat bahwa penggunaan media dadu mampu menarik perhatian anak,

membuat metode pembelajaran lebih variatif dalam meningkatkan kemampuan bahasa anak pada aspek mengenal huruf. Penggunaan media dadu memudahkan pendidik dalam mengenalkan alfabet kepada anak, karena langkah-langkah dalam penggunaan media dadu tersebut lebih mudah dipahami dan penggunaan dadu dilakukan dengan cara bermain sambil belajar.

Hal ini sejalan dengan teori perkembangan menurut Piaget (Pratiwi, 2017: 109) bahwa teori perkembangan kognitif yang menguji kegiatan bermain dalam kaitannya dengan perkembangan intelektual, yang berpandangan bahwa setiap manusia mempunyai pola struktur kognitif baik fisik maupun mental yang mendasari perilaku dan aktivitas intelegensi seseorang dan berhubungan erat dengan tahapan pertumbuhan anak dengan kata lain intelektual afektif selalu jalan berdampingan. Oleh karena itu, bermain melatih kecerdasan intelektual anak walaupun masih sederhana, sehingga ia mengenal konsep atau mengenal huruf yang merupakan tahap awal dalam pelajaran membaca dengan mempraktekkan media permainan.

Kegiatan belajar dengan menggunakan media dadu pada anak kelompok A di TK Melati Taipabu ternyata mereka lebih bersemangat dan antusias dalam mengikuti pembelajaran dibandingkan sebelum diterapkan permainan dadu huruf. Terlihat ketika diminta untuk menyebutkan huruf yang terdapat pada dadu dimana anak-anak sangat bersemangat dalam menyebutkan huruf yang muncul pada sisi atas dadu, menyebutkan kata yang mengandung huruf vokal, menyebutkan huruf konsonan dan menyebutkan kata yang mengandung huruf konsonan. Hal ini dapat

dilihat dari nilai rata-rata kemampuan mengenal alfabet anak *pretest* dan *posttest* yaitu 5,615 meningkat menjadi 12,769.

Berdasarkan penjelasan di atas dapat disimpulkan bahwa peserta didik setelah diberi perlakuan berupa penggunaan media dadu huruf mengalami perkembangan. Hal ini dapat dilihat berdasarkan skor yang diperoleh anak setelah diberi perlakuan dengan penggunaan media mengalami peningkatan dengan nilai tinggi dibandingkan dengan nilai sebelum diberi perlakuan. Penggunaan media dapat memudahkan pendidik untuk menyampaikan pesan sehingga tujuan pembelajaran dapat tercapai. Pendapat Kurnia (2020: 34) bahwa media merupakan alat fisik yang dapat menyajikan pesan serta merangsang anak didik untuk belajar. Guru dalam proses belajar mengajar tidak lagi membosankan dalam kelas karena media dapat memberikan suasana yang kondusif.

Pendapat Manan., dkk (2017: 12) bahwa dadu huruf tersebut dapat memotivasi dan membuat suasana kelas menjadi menyenangkan yang akhirnya dapat meningkatkan kemampuan mengenal huruf anak. Pendapat ini sejalan dengan pendapat Arif (Anella dan Pransiska, 2020: 13) bahwa media dadu memiliki beberapa manfaat dalam proses pengajaran anak usia dini antara lain: a) menarik perhatian anak, sehingga bisa membangkitkan motivasinya untuk belajar, b) bentuknya menarik, sehingga anak bisa memahami materi yang akan disampaikan, c) membuat metode pembelajaran lebih variatif, d) meningkatkan minat anak dalam belajar.

Kemampuan mengenal alfabet merupakan bagian dari aspek perkembangan bahasa anak, yang perlu dikembangkan dengan memberi stimulasi

secara optimal sejak usia dini. Guna meningkatkan kemampuan mengenal alfabet anak, maka diperlukan pemberian stimulasi agar kemampuan mengenal alfabet anak dapat meningkat. Menurut Musfiroh (Vortuna dkk., 2014: 10) mengungkapkan stimulasi pengenalan huruf adalah merangsang anak untuk mengenali, memahami dan menggunakan simbol tertulis untuk berkomunikasi. Pemberian stimulasi yang tepat dapat membantu meningkatkan kemampuan mengenal alfabet anak, stimulasi yang diberikan pada anak adalah melalui permainan. Hal ini sejalan dengan pendapat Ana dkk., (2021: 12) bahwa permainan adalah berbagai kegiatan yang dirancang dengan maksud untuk meningkatkan beberapa kemampuan anak berdasarkan pengalaman belajar. Permainan merupakan perangkat bagi anak untuk mengeksplorasi dunianya dari yang tidak dikenal anak sampai pada anak mengetahui dan dari yang tidak mampu melakukannya sampai melakukannya. Menurut Paramaeswary (2017: 4) bahwa permainan yang dapat digunakan untuk pembelajaran mengenal huruf yaitu permainan dadu.

Berdasarkan penjelasan di atas dapat disimpulkan bahwa dengan permainan yang menyenangkan dapat membantu perkembangan anak khususnya dalam hal kemampuan mengenal alfabet, jadi diharapkan bagi pendidik dan calon pendidik untuk memfasilitasi kebutuhan anak agar anak bisa tumbuh dan berkembang sesuai dengan tingkat usianya seperti memberikan media atau permainan yang mendidik agar anak lebih mudah untuk menerima pembelajaran yang diberikan oleh guru.

Adapun hasil penelitian yang telah dilakukan bahwa kemampuan mengenal alfabet anak kelompok A di TK Melati Taipabu. mengalami peningkatan setelah diberikan perlakuan berupa penggunaan media dadu. Hal ini dapat dilihat dari data *pretest* yang dihasilkan yaitu poin terendah 4 dan nilai tertinggi yakni 9 dengan nilai rata-rata 5,615 sedangkan data *posttest* yang dihasilkan yaitu poin terendah yakni 9, dan nilai tertinggi yakni 16, dengan nilai rata-rata 12,769.

Pendapat di atas sejalan dengan penelitian yang dilakukan Paramaeswary (2017: 2) berdasarkan hasil penelitian yang berjudul Pengaruh permainan dadu kata terhadap kemampuan bahasa dalam mengenal huruf pada anak kelompok A, data tentang kemampuan bahasa dalam mengenal huruf anak menunjukkan data *pretest* 644 dan *posttest* 1004. Oleh karena itu, dapat disimpulkan bahwa yang signifikan permainan dadu kata terhadap kemampuan bahasa dalam mengenal huruf pada anak. Sejalan dengan penelitian yang dilakukan oleh Kurnia (2020: 32) berdasarkan analisis data sebelum diberikan perlakuan lima indikator pada kategori belum berkembang (BB), mulai berkembang (MB), untuk mengetahui lebih dalam tentang kesiapan membaca dan upaya efektif untuk meningkatkan perkembangan sesuai harapan (BSH) dan berkembang sangat baik (BSB). Hasil penelitian mengungkapkan terdapat pengaruh media dadu terhadap kesiapan membaca anak yang signifikan yaitu sebesar 50,87%.

Berdasarkan hasil penelitian maka diperoleh deskripsi mengenai kemampuan mengenal alfabet anak yang menunjukkan bahwa penggunaan media dadu efektif dalam meningkatkan kemampuan mengenal alfabet anak di

TK Melati Taipabu Kab Wakatobi. Sulawesi Tenggara. Hal ini bisa dilihat dari hasil kategori kemampuan mengenal alfabet anak setelah diberi perlakuan yaitu: terdapat 4 anak dengan nilai persentase 30,76% pada kategori rendah, sebanyak 6 anak dengan nilai persentase 46,15 pada kategori sedang, dan sebanyak 3 anak dengan persentase 23,07% pada kategori tinggi. Jika dibandingkan dengan hasil kategori yang diperoleh anak sebelum diberi perlakuan dengan penggunaan media dadu yaitu: terdapat 9 anak dengan persentase 69,23% pada kategori rendah, 1 anak dengan persentase 7,69% pada kategori sedang, dan terdapat 3 anak dengan persentase 23,07% pada kategori tinggi.

Hasil penelitian ini dapat disimpulkan bahwa antara sebelum dan setelah penggunaan media dadu terdapat perbedaan kemampuan mengenal alfabet anak. Hal ini terbukti dari perhitungan dengan uji hipotesis *Wilcoxon Signed Ranks* dengan menggunakan SPSS versi 25, didapatkan nilai *Asymp.Sign. (2-tailed)* yaitu 0,001 yang berarti lebih kecil dari 0,05 atau $0,001 < 0,05$. Dengan demikian, dapat disimpulkan bahwa penggunaan media dadu efektif terhadap kemampuan mengenal alfabet anak di TK Melati Taipabu, Kabupaten Wakatobi, Sulawesi Tenggara.

BAB V

PENUTUP

A. Kesimpulan

Hasil penelitian skripsi yang berjudul efektivitas penggunaan media dadu terhadap kemampuan mengenal alfabet anak di TK Melati Taipabu Kabupaten Wakatobi, Sulawesi Tenggara, maka dapat disimpulkan sebagai berikut.

1. Langkah-langkah penggunaan media dadu di TK Melati Taipabu yaitu yaitu Guru mengajak anak untuk duduk setengah lingkaran, Menyiapkan sebuah dadu, Letakkan dadu didepan anak didik, Anak diajak menyebutkan semua huruf yang muncul pada sisi dadu dan memberikan penjelasan tentang perbedaan antara huruf vokal dan huruf konsonan, uru terlebih dahulu mencontohkan cara mainnya dengan melambungkan dadu dan menyebutkan huruf yang muncul pada sisi atas dadu serta membedakan antara huruf vokal dan huruf konsonan.
2. Kemampuan mengenal alfabet pada anak sebelum menggunakan media dadu sebanyak 9 anak berada dikategori rendah, 1 anak pada kategori sedang dan 3 anak pada kategori tinggi. Sedangkan untuk kemampuan mengenal alfabet setelah penggunaan media dadu terdapat 7 anak pada kategori sedang dan 3 anak pada kategori tinggi, dan terdapat 3 anak ada kategori rendah.
3. Penggunaan media dadu terhadap kemampuan mengenal alfabet pada anak kelompok A di TK Melati Taipabu yang dibuktikan dengan hasil pengujian hipotesis dengan menggunakan uji *Wilcoxon Signed Ranks Test* dengan bantuan *SPSS* versi 25 diperoleh nilai *asyp.sig.(2-tailed)* 0,001 maka $sign <$

5% akibatnya H_a diterima atau H_0 ditolak yang berarti penggunaan media dadu efektif dalam meningkatkan kemampuan mengenal alfabet anak.

B. *Saran*

Berdasarkan kesimpulan penelitian yang telah dijelaskan. Dapat disampaikan beberapa implikasi dari hasil penelitian yaitu:

1. Bagi pendidik yang mengajar menggunakan bahan pembelajaran maka bagus menggunakan media dadu huruf karena efektif meningkatkan kemampuan mengenal alfabet anak kelompok A di TK.
2. Bagi peserta didik, setelah diterapkan penggunaan media dadu ini dapat membantu meningkatkan kemampuan mengenal alfabet menjadi lebih baik.
3. Bagi peneliti, hasil penelitian ini dapat dijadikan rujukan atau referensi bagi peneliti selanjutnya yang meneliti penggunaan media dadu huruf.

DAFTAR PUSTAKA

- Adam, Steffi. "Pemanfaatan Media Pembelajaran Berbasis Teknologi Informasi Bagi Siswa Kelas X SMA Ananda Batam" *CBIS Journal*, Vol 3, No 2 2015.
- Adlan, Abdul Azis. Dkk. *Pedoman Umum Tata Bahasa Indonesia*. Jakarta: Bee Media Indonesia. Tahun 2012.
- Agustini, Dwi Rofikoh dan Masudah. "Pengaruh media dadu putar terhadap kemampuan keaksaraan anak kelompok B". *Jurnal PAUD Teratai*, Vol. 9, No. 1 (2020): h. 1-14.
- Ana, Nomi. dkk. "Efektivitas Permainan Wayang Kartu Huruf Abjad Dalam Meningkatkan Kemampuan Mengenal Huruf Pada Anak Usia 5-6 Tahun di TK Al- Washliyah Alue Naga Banda Aceh". *Jurnal Ilmiah Mahasiswa*. Vol. 2, No. 1, Juni 2021.
- Andiyani, Siti Laras, dkk. "*Penggunaan Media Balok Huruf Pada Kemampuan Mengenal Huruf Anak* (2015).
- Andriani, Meilinda Meningkatkan Kemampuan Membaca Melalui Kegiatan Bermain Menyusun Dadu Huruf di Kelompok B TK Dharma Wanita Campurejo Kota Kediri Tahun Pelajaran 2015/2016. *Artikel Simki-Pedagogia Vol.1 No.10 Tahun 2017*.
- Anella, Yulastri dan Rismareni Pransiska. "Efektivitas Media Dadu Dalam Memperkenalkan Huruf Hijaiyah Kepada Amak Usia Dini di Taman Kanak-Kanak Islam Khaira Ummah". *Jurnal Caksana: Pendidikan Anak Usia Dini*, Vol. 05, No. 01 Tahun 2020.
- Arsyad, Azhar. (2006). *Media Pembelajaran*. Jakarta: PT Raja Grafindo Persada
- Briggs. L. (1970). *Prinsiples Of Constructional Design*. New York. HOLT, Rinehart And Winston.
- Departemen Pendidikan Nasional 2000. *Permainan Membaca dan Menulis di Taman Kanak-Kanak*. Jakarta: Direktorat Jenderal Pendidikan Dasar dan Menengah.
- Firdaus, Putri Hidayah. "Peningkatan Kemampuan Mengenal Huruf Melalui Media Kartu Huruf". *Jurnal Pendidikan Raudhatul Athfal*, Vol. 2, No. 2, Maret 2019.
- Guslinda dan Rita Kurnia. *Media Pembelajaran Anak Usia Dini*. Book & Journal. Jakad Publishing. 2018.
- Hamalik. 2005. *Keterampilan Dasar Mengajar*. Malang: Fakultas Tarbiyah.
- Isna, Aisyah. "Perkembangan Bahasa Anak Usia Dini". *Jurnal Al-Athfal*, Vol. 2, No. 2 Desember 2019.
- Kartikaningrum, Ajeng Lucia dan Muhammad Reza. "Pengaruh Media Dadu Terhadap Kemampuan Pengenalan Huruf Pada TK Kelompok A". *Jurnal*, Vol. 4, No. 2 (2015).
- Kemendiknas. 2010. *Pengembangan Pendidikan Budaya dan Karakter Bangsa*. Jakarta: Kementerian Pendidikan Nasional.

- Kristanto, Andi. 2016. *Media pembelajaran*. Surabaya: Bintang Surabaya
- Kurnia, Rita. "Efektivitas Media Dadu Putar Untuk Kesiapan Membaca Anak Usia Dini". *Jurnal Pendidikan Anak Usia Dini*. Vol 4, No 1, Oktober 2020. <https://journal.unilak.ac.id/index.php/paudlectura/article/view/4644/2395s>
- Lisda, "Meningkatkan Kemampuan al Huruf Alfabet Melalui Media Pembelajaran Dadu pada T a Wanita Makoro. Kab Wakatobi. Skripsi. Tahun 2021. 65
- Mahnun, Nunu. "Media Pembelajaran (Kajian Terhadap Langkah-Langkah Pemilihan Media dan Implementasinya dalam Pembelajaran)". *Jurnal Pemikiran Islam; Vol. 37, No. 1 Januari-Juni 2012*.
- Manan, Abdul. dkk. "Pengaruh Media Dadu Huruf Terhadap Kemampuan Mengenal Huruf Hijaiyah Pada Kelompok B di TK Kecamatan Glagah-Lamongan". *Awlady: Jurnal pendidikan anak, Vol. 3, No. 1, Februari 2017*.
- Meuthia, Navisah dan Suyadi. "Penggunaan Media Permainan Dadu Untuk Meningkatkan Kemampuan Kognitif Anak Usia Dini. *Jurnal Penelitian dalam Bidang Pendidikan Anak Usia Dini. Vol. 10, No. 2, Desember 2021*.
- Miftah. M. "Fungsi, dan Peran Media Pembelajaran Sebagai Upaya Peningkatan Kemampuan Belajar Siswa". *Jurnal Kwangsan, Vol. 1 No. 2, Desember 2013*.
- Moller, S. J (2016:112). *Playfulness, Ismagination, and Creativity in Play With Toys: A Cultural-Historical Approach. International Research in Early Childhood Education, 7(2), 111-128*.
- Muflikha, Siti Elok. "Peningkatan Kemampuan Anak Mengena Huruf Melalui Media Tutup Botol Hias di PAUD Kenanga I Kabupaten Pesisir Selatan". Vol. 1, No. 1, April 2013.
- Mustafida, Fita. "Kajian Media Pembelajaran Berdasarkan Kecenderungan Gaya Belajar Peserta Didik SD/MI. Madrasah, Vol. 6, No. 1, Juli-Desember 2013.
- Nisak, Raisatun. *Seabrek Games Asyik- Edukatif Untuk Mengajar PAUD/ TK*. Jogjakarta: Diva Press, 2013).
- Nurseto, Tejo. "Membuat Media Pembelajaran Yang Menarik", *Jurnal Ekonomi Dan Pendidikan, 8.1* (2012), 19-35
<<https://doi.org/10.21831/Jep.V8i1.706>>
- Pangastuti., R., & Hanum, S. F. "Pengenalan Abjad Pada Anak Usia Dini Melalui Media Kartu Huruf". *Al-hikmah: Indonesian Journal of Early Childhood Islamic Education, 1(1), 51-66, (2017)*.
- Paramaeswary, Putri Maretha. "Pengaruh Permainan Dadu Kata Terhadap Kemampuan Bahasa Dalam Mengenal Huruf Pada Anak Kelompok A TK Tunas Bangsa 1 Kecamatan Tarokan Kabupaten Kediri. *Simki-Pedagogia Vol. 01 No 03 Tahun 2017*.
- Pratiwi, Wiwik. "Konsep Bermain pada Anak Usia Dini". *TADBIR: Jurnal Manajemen Pendidikan Islam, Vol. 5, No. 2: Agustus 2017*.
- Santrock, J. W. 2007. *Perkembangan Anak*. Jakarta: Erlangga

- Saputra, Aidil. Pendidikan Anak Usia Dini. *At-ta'dib: Jurnal Ilmiah Pendidikan Agama Islam* Vol 10, No. 2 Desember 2018).
- Sari, Nesi Ratna, dkk. "Analisis Kemampuan Mengenal Huruf Abjad pada Anak Kelompok A di TK Bungong Seleupok Banda Aceh" *Jurnal Ilmiah Mahasiswa Vol. 2, No. 1 April 2021*.
- Seefeldt, Carol dan Wasik Barbara A. 2008, *Pendidikan Anak Usia Dini*, Jakarta: Indeks
- Shihab, Quraish M. "*Tafsir Al-Misbah: Pesan, Kesan dan Keserasian Al-Quran* (Jakarta: Lentera Hati, 2002).
- Silaen, Sondang Maria Jacqueline. *Bermain Anak Usia Dini*. Jawa Timur: Uwais Inspirasi Indonesia. Cet 1, Agustus 2022.
- Siregar, Rusti Alam. "Upaya Meningkatkan Kemampuan Mengenal Huruf Menggunakan Media Kartu Kata di TK Negeri Pembina 1 Kota Jambi Tahun Pelajaran 2016/2017" *Vol 2, No 1. Januari-Juni 2019*.
- Soetrisno, Margaretha M.B dan Van Eymeren. "Media Komunikasi dan Dampaknya Terhadap Kebudayaan: Analisis Pandangan Herbert Marshall McLuhan". *Jurnal Ilmu Komunikasi, Vol. II, No. 1, Juni 2010*.
- Sugiyono. *Metode Penelitian Pendidikan (Pendekatan Kuantitatif, Kualitatif dan R&D)*. Bandung: Alfabeta. Cet. ke- 21, Februari 2015.
- Sugiyono. *Statistik Untuk Penelitian*. Bandung: Alfabeta. Cet. Ke-25. Oktober 2015.
- Sujiono, Y. N 2007. *Konsep Dasar Pendidikan Anak Usia Dini*. Jakarta: Universitas Negeri Jakarta.
- Sunhaji. "Konsep Manajemen Kelas Dan Implikasinya Dalam Pembelajaran". *Jurnal Kependidikan, Vol. II No. 2 November 2014*.
- Supranto, J. *Statistik dan Teori Aplikasi*. Erlangga, Jakarta, 2008.
- Suyanto, Slamet. 2005. *Dasar-Dasar Pendidikan Anak Usia dini*. Yogyakarta: Hikayat Publishing
- Syofiani, W. "Peningkatan Membaca Anak Melalui Permainan Dadu Kata Bergambar di Taman Kanak-Kanak Aisyiyah Naras Pariaman. <https://ejournal.Unp.ac.id/index.php/paud/article/download/1665/143> 68 November 2014.
- Tanjung, Rita Jahiti. "Penggunaan Media Kartu Huruf Untuk Meningkatkan Kemampuan Anak Dalam Mengenal Huruf Abjad Pada Taman Kanak-Kanak Negeri Pembina 1 Kota Sabang". *Jurnal Pendidikan Madrasah 3, No. 2, November 2018*.
- Tarsyiem, & Hanita. "Meningkatkan Kemampuan Mengenal Lambang Huruf Melalui Media Karpas Huruf Pada Kelompok A di TK Mekar Sari Tenggarong Seberang". *Jurnal Warna: Jurnal Pendidikan dan Pembelajaran Anak Usia Dini, 3 (1) (2018)*.
- Ujianti, Putu Rahayu, dkk. "Penerapan Metode Bermain Berbantuan Media Dadu Huruf Untuk Meningkatkan Perkembangan Bahasa". *E-Journal PG PAUD Universitas Pendidikan Ganesha Jurusan PAUD (Vol.2 No. 1 Tahun 2014)*.

- Vortuna, Dewi. dkk. “Peningkatan Kemampuan Mengenal Huruf Melalui Permainan Kartu Huruf Pada Kelompok B4 TK Pembina 1 Negeri Palembang Tahun Ajaran 2018/2019”. *Jurnal Tumbuh Kembang*, Vol. 5, No. 2, November 2018
- Yeni, Afrita dan Sri Hartati. “Studi Literatur: Stimulasi Kemampuan Anak Mengenal Huruf Melalui Permainan Menguraikan Kata di Taman Kanak-Kanak Alwidjar Padang. *Jurnal Pendidikan Tambusai*, Vol. 4, No. 1 Tahun 2020.
- Yulianti, Liza. dkk. “Implementasi Multimedia Dalam Pembelajaran Pengenalan Huruf Abad Untuk Pendidikan Anak Usia Dini (PAUD)”. *Jurnal Media Informasi*, Vol. 9, No. 1, Februari 2013.





Tabel Pretest dan Posttest

| Sampel | Pretest | Posttest |
|-----------------------|-----------|------------|
| Diska | 5 | 13 |
| Rere Nur Aji | 5 | 14 |
| Ainun | 5 | 14 |
| Nur az-Zahrah | 9 | 16 |
| Yusie Zahrah | 5 | 13 |
| Almalik | 4 | 10 |
| Fauzia | 6 | 14 |
| Rahman | 4 | 10 |
| Ibrahim | 4 | 9 |
| Afnan | 4 | 12 |
| Muhammad Azam | 5 | 12 |
| Wa Ode Alia Suliastia | 8 | 16 |
| Wa Ode Afra Nafisah | 9 | 16 |
| | 73 | 168 |

Tabel Pretest

| Nama Anak | Indikator | | | | Skor |
|-----------|----------------------|---|-----------------------------|--|-------|
| | Mengenal Huruf Vokal | Menyebutkan Beberapa Kata Yang Mengandung Huruf Vokal | Mengenal 7-8 Huruf Konsonan | Menyebutkan Lebih Dari 7 Kata Yang Mengandung Huruf Konsonan | |
| Diska | 2 | 1 | 1 | 1 | 5 |
| Nur | 2 | 1 | 1 | 1 | 5 |
| Ainun | 2 | 1 | 1 | 1 | 5 |
| Zahra | 3 | 2 | 2 | 2 | 9 |
| Yusi | 2 | 1 | 1 | 1 | 5 |
| Malik | 1 | 1 | 1 | 1 | 4 |
| Fauzia | 2 | 1 | 2 | 1 | 6 |
| Rahman | 1 | 1 | 1 | 1 | 4 |
| Ibrahim | 1 | 1 | 1 | 1 | 4 |
| Afnan | 1 | 1 | 1 | 1 | 4 |
| Azam | 2 | 1 | 1 | 1 | 5 |
| Alia | 3 | 1 | 2 | 2 | 8 |
| Afra | 3 | 2 | 2 | 2 | 9 |
| jumlah | 25 | 15 | 17 | 16 | 73 |
| Rata-rata | | | | | 5,615 |

Tabel Posttest

| Nama Anak | Indikator | | | | Skor |
|-----------|----------------------|---|-----------------------------|--|--------|
| | Mengenal Huruf Vokal | Menyebutkan Beberapa Kata Yang Mengandung Huruf Vokal | Mengenal 7-8 Huruf Konsonan | Menyebutkan Lebih Dari 7 Kata Yang Mengandung Huruf Konsonan | |
| Diska | 4 | 3 | 3 | 3 | 13 |
| Nur | 4 | 3 | 4 | 3 | 14 |
| Ainun | 4 | 2 | 4 | 2 | 14 |
| Zahra | 4 | 4 | 4 | 4 | 16 |
| Yusi | 4 | 3 | 3 | 3 | 13 |
| Malik | 4 | 2 | 2 | 2 | 10 |
| Fauzia | 4 | 3 | 3 | 3 | 14 |
| Rahman | 3 | 2 | 2 | 2 | 10 |
| Ibrahim | 3 | 2 | 2 | 2 | 9 |
| Afnan | 3 | 2 | 2 | 2 | 12 |
| Azam | 3 | 2 | 3 | 2 | 12 |
| Alia | 4 | 4 | 4 | 4 | 16 |
| Afra | 4 | 4 | 4 | 4 | 16 |
| jumlah | 47 | 35 | 40 | 32 | 166 |
| Rata-rata | | | | | 12,769 |

B. Dokumentasi











DAFTAR RIWAYAT HIDUP



Penulis bernama Fatimah, lahir di Taipabu, Kabupaten Wakatobi pada tanggal 01 November 1999, anak ketiga dari ketiga bersaudara dari pasangan bapak Ahmad (Almarhum) dengan ibu Muliati. Penulis pertama kali menempuh pendidikan di TK Dharma Wanita Makoro lulus pada tahun 2005, kemudian menempuh sekolah dasar di SD N 1 Taipabu dan lulus pada tahun 2011, pada tahun yang sama penulis melanjutkan sekolah menengah pertama di MTs N 3 Wakatobi dan lulus pada tahun 2014, dan melanjutkan sekolah menengah atas di MAN 2 Wakatobi dan lulus pada tahun 2017. Kemudian pada tahun 2018 penulis menempuh pendidikan di Perguruan Tinggi UIN Alauddin Makassar, Fakultas Tarbiyah dan Keguruan Pada Jurusan Pendidikan Islam Anak Usia Dini sampai dengan penulisan skripsi ini.

Berkat rahmat dan pertolongan dari Allah SWT, disertai dengan do'a, usaha dan dukungan dari orang tua, keluarga dan teman-teman tercinta dalam menjalani pendidikan hingga akhir penyusunan skripsi di Universitas Islam Negeri Alauddin Makassar, penulis dapat menyelesaikan tugas akhir yakni skripsi dengan judul “Efektivitas Penggunaan Media Dadu Terhadap Kemampuan Mengenal Alfabet Anak di TK Melati Taipabu, Kabupaten Wakatobi, Sulawesi Tenggara.