

**PERBANDINGAN MINAT BELAJAR PESERTA DIDIK PADA MATA  
PELAJARAN PENDIDIKAN AGAMA ISLAM DAN BUDI  
PEKERTI KELAS VIII MELALUI PEMBELAJARAN  
*ONLINE* DENGAN *OFFLINE* DI SMPN 1  
BONTONOMPO SELATAN**



**SKRIPSI**

Diajukan untuk Memenuhi Salah Satu Syarat Meraih Gelar  
Sarjana (S.Pd) Jurusan Pendidikan Agama Islam pada  
Fakultas Tarbiyah dan Keguruan  
UIN Alauddin Makassar

Oleh:

UNIVERSITAS ISLAM NEGERI

**RESKY FATIMAH**

**NIM: 20100118062**

ALAUDDIN  
M A K A S S A R

**FAKULTAS TARBIYAH DAN KEGURUAN  
UIN ALAUDDIN MAKASSAR**

**2023**

## PERNYATAAN KEASLIAN SKRIPSI

Mahasiswa yang bertanda tangan di bawah ini:

Nama : Resky Fatimah  
NIM : 20100118062  
Tempat, Tanggal Lahir : Kampung Parang, 21 Agustus 2000  
Jurusan : Pendidikan Agama Islam  
Fakultas : Tarbiyah dan Keguruan  
Alamat : Dusun Kampung Parang, Desa Barembeng,  
Kec.Bontonompo, Kabupaten Gowa, Provinsi  
Sulawesi Selatan  
Judul : Perbandingan Minat Belajar Peserta Didik Pda mata  
Pelajaran Pendidikan Agama Islam dan Budi Pekerti  
Kelas VIII Melalui Pembelajaran *Online* dengan  
*Offline* di SMPN 1 Bontonompo Selatan

Menyatakan dengan sesungguhnya dan penuh kesadaran bahwa skripsi ini benar adalah hasil karya sendiri. Jika di kemudian hari terbukti bahwa ia merupakan duplikat, tiruan, plagiat, atau dibuat oleh orang lain, sebagian atau seluruhnya, maka skripsi dan gelar yang diperoleh karenanya batal demi hukum.

Samata, 27 Oktober 2022

Penulis,



**Resky Fatimah**

**NIM 20100118062**

## PERSETUJUAN UJIAN SKRIPSI (MUNAQASYAH)

Dewan penguji skripsi berjudul "Perbandingan Minat Belajar Peserta Didik Pada Mata Pelajaran Pendidikan Agama Islam Dan Budi Pekerti Kelas VIII Melalui Pembelajaran *Online* dengan *Offline* Di SMPN 1 Bontonompo Selatan", yang disusun oleh Saudara/i Resky Fatimah, NIM: 20100118062, telah diujikan dalam Ujian Kualifikasi Hasil Skripsi yang diselenggarakan pada hari Senin, 7 November 2022 M, bertepatan dengan tanggal 12 Rabiul Akhir 1444 H, dipandang telah memenuhi syarat-syarat ilmiah dan dapat disetujui untuk diajukan dalam sidang Ujian Skripsi (Munaqasyah).

Demikian persetujuan ini diberikan untuk proses selanjutnya.





### PEMBIMBING:

1. Dr. H. Muzakkir, M.Pd.I
2. Dr. Saprin, M.Pd.I

  
.....  
.....

### PENGUJI:

1. Prof. Dr. H. Syahrudin, M.Pd
2. Drs. Muhammad Yusuf Hidayat, M.Pd.
3. Dr. H. Muzakkir, M.Pd.I
4. Dr. Saprin, M.Pd.I

  
.....  
  
.....  
  
.....  
  
.....


Samata-Gowa, 15 November 2022

Disahkan Oleh:

An Dekan FTK UIN Alauddin  
Makassar

  
Mubir U., M.Ag.  
NIP 196609281993031002

Mengetahui  
Ketua Jurusan PAI,

  
Dr. H. Syamsuri, S.S., M.A.  
NIP 197212052002121012

## PENGESAHAN SKRIPSI

Skripsi berjudul, “ **Perbandingan Minat Belajar Peserta Didik Pada Mata Pelajaran Pendidikan Agama Islam dan Budi Pekerti Kelas VIII Melalui Pembelajaran *Online* dengan *Offline* di SMPN 1 Bontonompo Selatan**”, yang disusun oleh **Resky Fatimah**, NIM: **20100118062**, mahasiswa Jurusan Pendidikan Agama Islam Fakultas Tarbiyah dan Keguruan UIN Alauddin Makassar, telah diuji dan dipertahankan dalam sidang Munaqasyah Skripsi yang diselenggarakan pada hari Kamis, tanggal 26 Januari 2023 M, bertepatan dengan 4 Rajab 1444 H, dinyatakan telah dapat diterima sebagai salah satu syarat untuk memperoleh gelar Sarjana Pendidikan dalam Ilmu Tarbiyah dan Keguruan, Jurusan Pendidikan Agama Islam dengan beberapa perbaikan.

Samata-Gowa, 26 Januari 2023 M.  
4 Rajab 1444 H.

### DEWAN PENGUJI:

Nomor SK 231 Tahun 2022

Ketua	: Dr. H. Syamsuri S.S., M.A.	(.....)
Sekretaris	: Dr. Muhammad Rusmin B., M.Pd.I.	(.....)
Munaqisy I	: Prof. Dr. H. Syahrudin, M.Pd.	(.....)
Munaqisy II	: Drs. Muhammad Yusuf Hidayat, M.Pd.	(.....)
Pembimbing I	: Dr. H. Muzakkir, M.Pd.I.	(.....)
Pembimbing II	: Dr. Saprin, M.Pd.I.	(.....)



**Dr. H. Marjuni, M.Pd.I.**  
NIP 197810112005011006

## KATA PENGANTAR

بِسْمِ اللَّهِ الرَّحْمَنِ الرَّحِيمِ

Segala puji bagi Allah yang telah melimpahkan karunianya kepada kita semua dan khususnya bagi penulis atas kesehatan dan kemudahan dalam menyelesaikan penyusunan skripsi yang berjudul: **“Perbandingan Minat Belajar Peserta Didik Pada Mata Pelajaran Pendidikan agama Islam dan Budi Pekerti Kelas VIII melalui Pembelajaran *Online* dengan *Offline* di SMPN 1 Bontonompo Selatan”**. Shalawat dan salam semoga tetap tercurahkan kepada junjungan kita Rasulullah saw, sebagai suri teladan yang merupakan sumber inspirasi dan motivator dalam berbagai aspek kehidupan setiap insan.

Melalui tulisan ini, penulis menyadari bahwa di skripsi ini masih terdapat banyak kekurangan. Oleh karena itu, saran dan kritikan yang bersifat membangun sangat diharapkan penulis menyempurnakan skripsi ini. Dengan segala kerendahan hati, penulis ucapkan terima kasih yang tulus, teristimewa kepada orang tua tercinta, ayahanda **Alm. Muh. Yusuf** dan ibunda **Maria** yang telah membesarkan, mendidik, dan mengasuh penulis dengan sabar, ikhlas, penuh cinta, dan kasih sayang serta memanjatkan doa-doanya untuk penulis. Tidak lupa pula penulis mengucapkan terimakasih kepada adik penulis, **Muh. Aksa Rani** yang selalu memberikan dukungan dan motivasi kepada penulis. Selanjutnya ucapan terima kasih juga ditujukan kepada:

1. Prof. H. Hamdan Juhannis, M.A., Ph.D., selaku Rektor UIN Alauddin Makassar beserta Wakil Rektor I, Prof. Dr. H. Mardan, M.Ag., Wakil Rektor II, Prof. Dr. H. Wahyuddin Naro, M.Hum., Wakil Rektor III, Prof. Dr. H. Darussalam Syamsuddin, M.Ag., dan Wakil Rektor IV, Dr. H. Kamaluddin Abu Nawas, M.Ag., yang telah membina dan memimpin UIN Alauddin Makassar menjadi tempat bagi penulis untuk memperoleh ilmu

baik dari segi akademik maupun ekstrakurikuler.

2. Dr. H. Marjuni, S.Ag., M.Pd.I., selaku Dekan Fakultas Tarbiyah dan Keguruan UIN Alauddin Makassar beserta Wakil Dekan I, Dr. M. Shabir U, M.Ag., Wakil Dekan II, Dr. M. Rusdi, M.Ag., dan Wakil Dekan III, Dr. H. Ilyas, M.Pd., M.Si., yang telah membina penulis selama kuliah.
3. Dr. H. Syamsuri, S.S., M.A. dan Dr. Muhammad Rusmin B, M.Pd.I. Ketua dan Sekertaris Jurusan Pendidikan Agama Islam beserta staf yang selalu memberikan fasilitas, layanan, izin dan kesempatan yang diberikan sehingga skripsi ini dapat diselesaikan dengan sebaik-baiknya.
4. Dr. H. Muzakkir, M.Pd.I. dan Dr. Saprin, M.Pd.I. pembimbing validator I dan II yang selalu siap meluangkan waktunya untuk memberikan bimbingan kepada penulis.
5. Prof. Dr. H. Syahrudin, M.Pd.I. dan Drs. Muhammad Yusuf Hidayat, S.Pd., M.Pd. penguji I dan II yang telah meluangkan waktunya untuk menguji dan memberi masukan demi perbaikan skripsi ini.
6. Para dosen yang telah mendidik dan memberikan kami ilmu yang bermanfaat, sekaligus menjadi orang tua kami selama menempuh pendidikan di UIN Alauddin Makassar.
7. Terkhusus untuk para sahabat, Fauziah Putri Firmansyah, Andi Ainun Fitrah S.Pd., yang senantiasa memberikan motivasi serta dukungan selama penulis menempuh pendidikan.
8. Terkhusus kepada saudari Rizqy Mutmainnah Amin, S.Pd. M.Pd., Qurrata A'yun Anwar, S.Pd., St. Musyawarah, S.Pd., yang senantiasa membantu, memotivasi, dan mendoakan yang terbaik untuk penulis.
9. Rekan-rekan Mahasiswa Pendidikan Agama Islam angkatan 018 terkhusus kelas PAI 1-2 dan PAI 3-4 atas dukungan, semangat dan kerja samanya

selama menempuh proses pendidikan.

10. Kepala sekolah, guru-guru dan peserta didik SMPN 1Bontonompo Selatan yang telah memberikan izin mengadakan penelitian dan membantu dalam proses pengumpulan data.
11. Seluruh pihak yang tidak dapat penulis sebutkan namanya satu persatu yang telah banyak memberikan uluran bantuan baik bersifat moral dan materi kepada penulis selama kuliah hingga penyusunan skripsi ini.
12. Terima kasih untuk diri sendiri yang telah sabar dan kuat dalam melewati semua ujian sampai detik ini.

Dalam penyusunan skripsi ini penulis menyadari bahwa skripsi ini masih jauh dari kata sempurna. Oleh karena itu, penulis berharap akan saran dan kritik demi kesempurnaan skripsi ini. Sekali lagi penulis mengucapkan terima kasih sebanyak-banyaknya untuk semua pihak yang telah membantu, semoga skripsi ini dapat bermanfaat untuk semua orang. Aamiin.

Samata, 27 Oktober 2022

Penulis,



**Resky Fatimah**  
**NIM 20100118062**

## DAFTAR ISI

<b>HALAMAN JUDUL .....</b>	<b>i</b>
<b>PERNYATAAN KEASLIAN SKRIPSI.....</b>	<b>ii</b>
<b>PERSETUJUAN SKRIPSI.....</b>	<b>iii</b>
<b>KATA PENGANTAR.....</b>	<b>iv</b>
<b>DAFTAR ISI.....</b>	<b>vii</b>
<b>DAFTAR TABEL .....</b>	<b>viii</b>
<b>ABSTRAK .....</b>	<b>ix</b>
<b>BAB I PENDAHULUAN .....</b>	<b>1-13</b>
A. Latar Belakang .....	1
B. Rumusan Masalah .....	5
C. Hipotesis Penelitian .....	6
D. Definisi Operasional Variabel .....	6
E. Tujuan dan Kegunaan Penelitian .....	7
F. Kajian Pustaka .....	8
<b>BAB II TINJAUAN TEORETIS .....</b>	<b>14-29</b>
A. Minat Belajar .....	14
B. Pembelajaran <i>Online</i> dan <i>Offline</i> .....	21
C. Pendidikan Agama Islam dan Budi Pekerti .....	26
<b>BAB III METODOLOGI PENELITIAN.....</b>	<b>30-43</b>
A. Jenis dan Lokasi Penelitian.....	30
B. Pendekatan Penelitian.....	31
C. Populasi dan Sampel.....	31
D. Metode Pengumpulan Data .....	33
E. Instrumen Penelitian .....	34
F. Validitas dan Reliabilitas Instrumen.....	36
G. Teknik Pengolahan dan Analisis Data.....	37
<b>BAB IV HASIL PENELITIAN DAN PEMBAHASAN.....</b>	<b>44-63</b>
A. Hasil Penelitian.....	44
B. Pembahasan .....	59
<b>BAB V PENUTUP .....</b>	<b>64-65</b>
A. Kesimpulan .....	64
B. Implikasi .....	65
<b>DAFTAR PUSTAKA .....</b>	<b>66-67</b>
<b>LAMPIRAN</b>	
<b>RIWAYAT HIDUP</b>	



## DAFTAR TABEL

3.1	Tabel Populasi.....	32
3.2	Tabel Jumlah Sampel.....	33
3.3	Tabel Alternatif Jawaban .....	35
4.1	Tabel Nilai Minat Belajar Melalui Pembelajaran <i>Online</i> .....	45
4.2	Tabel Distribusi Frekuensi Pembelajaran <i>Online</i> .....	47
4.3	Tabel Hasil Analisis Deskriptif Pembelajaran <i>Online</i> .....	48
4.4	Tabel Kategorisasi Minat Belajar Melalui Pembelajaran <i>Online</i> .....	48
4.5	Tabel Tabel Nilai Minat Belajar Melalui Pembelajaran <i>Offline</i> .....	50
4.6	Tabel Distribusi Frekuensi Pembelajaran <i>Offline</i> .....	52
4.7	Tabel Hasil Analisis Deskriptif Pembelajaran <i>Offline</i> .....	53
4.8	Tabel Kategorisasi Minat Belajar Melalui Pembelajaran <i>Offline</i> .....	54
4.9	Tabel Uji Normalitas.....	56
4.10	Tabel Test Of Homogeneity Of Vanance .....	57
4.11	Tabel Paire Sample Test .....	58

## ABSTRAK

**Nama** : Resky Fatimah  
**Jurusan/Fakultas** : Pendidikan Agama Islam/Tarbiyah dan Keguruan  
**NIM** : 20100118062  
**Judul** : Perbandingan Minat Belajar Peserta Didik Pada Mata Pelajaran Pendidikan Agama Islam dan Budi Pekerti Kelas VIII Melalui Pembelajaran *Online* dengan *Offline* di SMPN 1 Bontonompo Selatan

---

Penelitian ini membahas tentang “Perbandingan Minat Belajar Peserta Didik Pada Mata Pelajaran Pendidikan Agama Islam dan Budi Pekerti Kelas VIII Melalui Pembelajaran *Online* dengan *Offline* di SMPN 1 Bontonompo Selatan” yang bertujuan untuk; 1) Mengetahui minat belajar peserta didik pada mata pelajaran pendidikan agama Islam dan budi pekerti kelas VIII melalui pembelajaran *online* di SMPN 1 Bontonompo Selatan; 2) Mengetahui minat belajar peserta didik pada mata pelajaran pendidikan agama Islam dan budi pekerti kelas VIII melalui pembelajaran *offline* di SMPN 1 Bontonompo Selatan; 3) Mengetahui perbandingan minat belajar peserta didik pada mata pelajaran pendidikan agama Islam dan budi pekerti kelas VIII melalui pembelajaran *online* dengan *offline* di SMPN 1 Bontonompo Selatan.

Jenis penelitian yang digunakan dalam penelitian ini adalah jenis penelitian kuantitatif yang bersifat *ex-post facto* yang berarti setelah kejadian. Penelitian ini dilaksanakan di SMPN 1 Bontonompo Selatan Kabupaten Gowa. Populasi dalam penelitian ini adalah peserta didik kelas VIII SMPN 1 Bontonompo Selatan Kabupaten Gowa yang berjumlah 74 orang. Sedangkan sampel dalam penelitian ini sebanyak 74 orang dengan menggunakan teknik pengambilan sampel yaitu teknik *sampling* jenuh. Pengumpulan data dalam penelitian ini menggunakan instrumen angket.

Hasil analisis statistik deskriptif diperoleh nilai rata-rata minat belajar peserta didik melalui pembelajaran *online* sebesar 31,35, dan minat belajar peserta didik melalui pembelajaran *offline* sebesar 37,72. Berdasarkan hasil analisis statistik inferensial dengan menggunakan uji hipotesis (uji *paired sample test*) pengolahan data SPSS versi 26 diperoleh nilai sig = 0,000 dan taraf signifikan yang diterapkan sebelumnya  $\alpha = 0,005$ . Maka dapat disimpulkan bahwa  $H_0$  ditolak dan  $H_a$  diterima karena sig (2-tailed) <  $\alpha$  atau (0,000 < 0,005), dengan demikian kesimpulan akhir penelitian atau hipotesis yang diterima  $H_a$  yaitu terdapat perbedaan minat belajar peserta didik pada mata pelajaran pendidikan agama Islam dan budi pekerti kelas VIII melalui pembelajaran *online* dengan *offline* di SMPN 1 Bontonompo Selatan.

Implikasi dari penelitian ini yaitu: (1) kepada guru Pendidikan Agama Islam disarankan meningkatkan profesionalisme dan kreativitas dalam mengajar yaitu dengan lebih mengoptimalkan penggunaan teknologi sesuai dengan materi yang sedang diajarkan serta metode pengajaran yang baik. (2) Kepada peserta didik diharapkan untuk mengoptimalkan dirinya dalam belajar sehingga meningkatkan pemahaman terhadap materi yang diajarkan oleh gurunya. (3) kepada peneliti selanjutnya diharapkan agar dapat melakukan penelitian lebih lanjut mengenai perbandingan minat belajar mata pelajaran Pendidikan Agama Islam dan Budi Pekerti melalui pembelajaran *online* dengan *offline* dengan menambahkan atau menggunakan variable yang lain, populasi dan sampel yang lebih banyak.

# BAB I

## PENDAHULUAN

### ***A. Latar Belakang Masalah***

Pendidikan tidak terlepas dari proses belajar mengajar. Baik sengaja maupun tidak sengaja, disadari atau tidak disadari. Proses belajar mengajar merupakan salah satu kegiatan kurikulum pada suatu lembaga pendidikan agar dapat memengaruhi peserta didik dalam mencapai tujuan pendidikan. Dalam keseluruhan proses pendidikan, kegiatan belajar mengajar merupakan kegiatan yang paling pokok. Hal ini berarti bahwa berhasil tidaknya pencapaian tujuan pendidikan banyak bergantung pada bagaimana proses belajar mengajar dirancang dan dijalankan secara profesional. Setiap kegiatan belajar mengajar selalu melibatkan dua pelaku aktif, yaitu pendidik dan peserta didik. Pendidik sebagai pengajar merupakan pencipta kondisi belajar peserta didik yang didesain secara sengaja, sistematis dan berkesinambungan.<sup>1</sup>

Belajar bukan suatu hal yang asing diperbincangkan dalam dunia pendidikan. Ini dibuktikan dari melihat kondisi kehidupan saat ini, bahwa manusia selalu belajar untuk menjadi lebih baik dari sebelumnya, baik itu dalam segi Agama, ilmu pendidikan, ekonomi, budaya serta perilaku manusia itu sendiri. Allah berfirman dalam QS Al-Ra'd/13: 11.

لَهُ مُعَقِّبَاتٌ مِّنْ بَيْنِ يَدَيْهِ وَمِنْ خَلْفِهِ يَحْفَظُونَهُ مِنْ أَمْرِ اللَّهِ إِنَّ اللَّهَ لَا يُعَيِّرُ مَا بِقَوْمٍ حَتَّىٰ يُعَيِّرُوا مَا  
بِأَنفُسِهِمْ وَإِذَا أَرَادَ اللَّهُ بِقَوْمٍ سُوءًا فَلَا مَرَدَّ لَهُ وَمَا لَهُم مِّنْ دُونِهِ مِنْ وَالٍ

Terjemahnya:

Baginya (manusia) ada (malaikat-malaikat) yang menyertainya secara bergiliran dari depan dan belakangnya yang menjaganya atas perintah Allah. Sesungguhnya Allah tidak mengubah keadaan suatu kaum hingga mereka mengubah apa yang ada pada diri mereka. Apabila Allah menghendaki

---

<sup>1</sup>Pupuh Fathurrohman dan M. Sobri Sutikno, *Strategi Belajar Mengajar* (Bandung: Refika Aditama, 2007), h. 6-7.

keburukan terhadap suatu kaum, tidak ada yang dapat menolaknya, dan sekali-kali tidak ada pelindung bagi mereka selain Dia.<sup>2</sup>

Kemendikbud mengeluarkan petunjuk pembelajaran untuk tahun akademik 2020/2021 dalam menyikapi pandemic covid-19. Normalnya pembelajaran dapat dilaksanakan secara langsung (*offline*) di sekolah dan lebih kecil lagi di dalam kelas, kemudian dapat bertatap muka tanpa kendala-kendala. Akan tetapi hal di luar kendali manusia berkata lain dan terjadilah peristiwa mewabahnya virus jenis baru. Sistem pembelajaran dirubah dari tatap muka menjadi *online*. Pendidik melakukan pembelajaran *online* dalam melakukan proses pembelajaran.

Pembelajaran *online* adalah sistem belajar yang terbuka dan tersebar dengan menggunakan (alat bantu pendidikan), yang dimungkinkan melalui internet dan teknologi berbasis jaringan untuk memfasilitasi pembentukan proses belajar dan pengetahuan melalui aksi dan interaksi yang berarti. Media pembelajaran online dapat diartikan sebagai media yang dilengkapi dengan alat pengontrol yang dapat dioperasikan oleh pengguna (*user*), sehingga pengguna (*user*) dapat mengendalikan dan mengakses apa yang menjadi kebutuhan pengguna, misalnya mengunduh sumber-sumber untuk materi.<sup>3</sup>

Selain adanya dampak positif dari kebijakan pembelajaran online yang diterapkan, fakta di lapangan ditemukan terjadinya beberapa kendala selama pembelajaran online berlangsung. Kendala-kendala tersebut antara lain: (1) Kurang optimalnya penggunaan teknologi informasi (TI) yang dipergunakan dalam pembelajaran oleh segenap komponen pendidikan (guru, siswa, orangtua siswa, dan lain-lain) sehingga menghambat keberlangsungan belajar; (2) Sarana

---

<sup>2</sup>Kementerian Agama RI, *Al-Qur'an dan Terjemahnya* (Bandung: Syamil Qur'an, 2018), h. 250.

<sup>3</sup>Arnesi. N & Hamid. K. A." Penggunaan Pembelajaran Online-Offline Dan Komunikasi Interpersonal Terhadap Hasil Belajar Bahasa Inggris." *Jurnal Teknologi Informasi & Komunikasi dalam Pendidikan* 2, No. 1 (Juni 2015): h. 113.

dan prasarana yang tidak memadai, utamanya di beberapa pelosok daerah; (3) Jaringan internet yang terkadang tidak stabil; dan (4) Ketidaksiapan anggaran untuk mendukung proses pembelajaran *online*.<sup>4</sup>

Pembelajaran *online* adalah hasil dari suatu pembelajaran yang disampaikan secara elektronik dengan menggunakan media yang berbasis dengan teknologi informasi dan komunikasi seperti laptop, hp dll. Sistem tersebut disebut juga pembelajaran daring atau e-learning yang artinya dalam jaringan. Proses pelaksanaan pembelajaran *online* menggunakan aplikasi via *whatsapp*, *google classroom* dll. Sedangkan pembelajaran *offline* adalah seluruh perangkat atau instrument yang digunakan dalam proses belajar mengajar untuk menunjang keberhasilan pembelajaran tanpa membutuhkan koneksi internet.<sup>5</sup>

Pembelajaran *offline* atau sering di sebut pembelajaran konvensional adalah metode pembelajaran tradisional atau di sebut juga dengan metode ceramah, karena sejak dulu metode ini telah dipergunakan sebagai alat komunikasi lisan antara guru dengan anak didik dalam proses belajar dan pembelajaran sejak metode konvensional ditandai dengan ceramah yang diiringi dengan penjelasan serta pembagian tugas dan latihan.

Umumnya metode pembelajaran *offline* dan *online* mungkin sama saja yaitu ceramah, diskusi, dan penugasan, namun yang membedakan adalah porsinya.

Pembelajaran *offline* memiliki porsi lebih banyak di metode ceramah yang dilakukan oleh pemberi materi, sedangkan pembelajaran *online* lebih banyak menggunakan metode penugasan atau project based sebagai porsi terbesar fitur

---

<sup>4</sup>Aji, R. H. "Dampak Covid-19 pada Pendidikan di Indonesia: Sekolah, Keterampilan, dan Proses Pembelajaran", *SALAM: Jurnal Sosial dan Budaya Syar-I* 7, No. 5 (2020): h. 397-398.

<sup>5</sup>Marina Yovita, dkk. "Analisis Minat Belajar pada Mapel Geografi dalam Pembelajaran *Online* dan *Offline* pada Masa Pandemi Covid 19". *Jurnal Pendidikan Geografi dan Pariwisata* 1, No. 2 (Desember 2021): h. 35.

dan interaksinya pun terdapat perbedaan. Pembelajaran *offline* biasanya menggunakan benda fisik yang cenderung monoton, misalnya buku, gambar, papan tulis, dsb, sedangkan pembelajaran *online* biasanya menggunakan aplikasi via *whatsapp*, *google classroom*, dan *google meet*, dsb.

Dalam proses pembelajaran minat belajar sangat besar pengaruhnya. Minat merupakan suatu sifat yang relatif menetap pada diri seseorang. Minat ini besar sekali pengaruhnya terhadap belajar, sebab dengan minat seseorang akan melakukan sesuatu yang diminatinya. Sebaliknya tanpa minat seseorang tidak mungkin melakukan sesuatu. Keterlibatan peserta didik dalam pembelajaran erat kaitannya dengan sifat, bakat dan kecerdasan. Pembelajaran yang dapat menyesuaikan sifat, bakat dan kecerdasan peserta didik merupakan pembelajaran yang diminati.<sup>6</sup>

Minat berperan sebagai *motivating force* yakni sebagai kekuatan yang akan mendorong peserta didik untuk belajar. Minat adalah faktor internal pada setiap individu yang menunjang belajar peserta didik. Alisuf Sabri mengatakan bahwa, “Minat yang menunjang belajar ialah minat kepada bahan/mata pelajaran dan kepada guru yang mengajarnya”.<sup>7</sup>

Dengan adanya minat belajar dalam diri peserta didik maka akan menimbulkan keingintahuan dan kesenangan dalam diri peserta didik untuk terus belajar. Keingintahuan dan kesenangan belajar itu bisa didapatkan dari materi yang diajarkan dan cara guru Pendidikan Agama Islam dan Budi Pekerti dalam menyampaikan materi pelajaran di kelas VIII SMPN 1 Bontonompo Selatan.

Berdasarkan wawancara yang dilakukan kepada Guru Pendidikan Agama Islam dan Budi Pekerti di kelas VIII SMPN 1 Bontonompo Selatan, proses

---

<sup>6</sup>Farhandika Putra, dkk. “Perbedaan Efektifitas Belajar Online dengan Belajar Offline terhadap Minat Belajar Siswa Sekolah Dasar”. *Nursing Sciences Journal* 5, No. 2 (Oktober 2021): h. 113.

<sup>7</sup>Alisuf Sabri, *Psikologi Pendidikan* (Jakarta: Pedoman Ilmu Jaya, 2007), h. 84.

pembelajaran Pendidikan Agama Islam dan Budi Pekerti melalui pembelajaran *Online* tidak seefektif saat proses pembelajaran melalui tatap muka (*offline*), hal ini disebabkan karena beberapa hal, seperti masih ada peserta didik yang tidak mempunyai handphone, selain itu pendidik sudah on untuk mengajar tetapi masih banyak peserta didik yang tidak masuk dalam pembelajaran *Online* dan kurangnya minat belajar peserta didik pada saat pembelajaran *online* berlangsung. Guru Pendidikan Agama Islam juga mempunyai peran strategis untuk mencapai tujuan pembelajaran secara khusus dan tujuan pembelajaran secara umumnya. Sehingga adanya minat belajar yang dimiliki peserta didik terhadap proses pembelajaran Pendidikan Agama Islam dan Budi Pekerti, maka akan terlihat gejala-gejala positif yang diwujudkan pada sikap dan perilaku peserta didik terhadap proses pembelajaran baik pada saat pembelajaran *online* maupun pembelajaran *offline*. Begitupun sebaliknya, jika minat belajar peserta didik kurang baik, maka proses pembelajaran tidak akan berjalan dengan maksimal. Minat sangat besar pengaruhnya terhadap aktivitas belajar peserta didik pada saat pembelajaran *online* maupun pembelajaran *offline*.

Berdasarkan realitas serta permasalahan-permasalahan yang telah dijelaskan di atas, peneliti terdorong untuk melakukan penelitian dengan tujuan untuk mendapatkan jawaban dari perbedaan minat belajar peserta didik pada mata pelajaran Pendidikan Agama Islam dan Budi Pekerti Kelas VIII melalui Pembelajaran *Online* dengan *Offline* di SMPN 1 Bontonompo Selatan.

### **B. Rumusan Masalah**

Berdasarkan latar belakang masalah yang telah diuraikan di atas maka rumusan masalah dalam penelitian ini adalah:

1. Bagaimana minat belajar peserta didik pada mata pelajaran Pendidikan Agama Islam dan Budi Pekerti Kelas VIII melalui Pembelajaran *Online* di SMPN 1 Bontonompo Selatan?
2. Bagaimana minat belajar peserta didik pada mata pelajaran Pendidikan Agama Islam dan Budi Pekerti Kelas VIII melalui Pembelajaran *Offline* di Kelas VII SMPN 1 Bontonompo Selatan?
3. Apakah terdapat perbedaan minat belajar peserta didik pada mata pelajaran Pendidikan Agama Islam dan Budi Pekerti Kelas VIII melalui Pembelajaran *Online* dengan *Offline* di SMPN 1 Bontonompo Selatan?

### **C. Hipotesis Penelitian**

Hipotesis adalah suatu dugaan sementara, suatu tesis sementara yang harus di buktikan kebenarannya melalui penyelidikan secara ilmiah. Hipotesis juga dapat dikatakan kesimpulan sementara, merupakan suatu konstruk (*construct*) yang masih perlu dibuktikan, suatu kesimpulan yang belum teruji kebenarannya.<sup>8</sup>

Berdasarkan latar belakang dan rumusan masalah yang telah dipaparkan, maka hipotesis dalam penelitian ini terdapat perbedaan minat belajar peserta didik pada mata pelajaran Pendidikan Agama Islam dan Budi Pekerti Kelas VIII melalui Pembelajaran *Online* dengan *Offline* di SMPN 1 Bontonompo Selatan.

### **D. Definisi Operasional Variabel**

Beberapa istilah yang didefinisikan penelitian ini adalah:

#### **1. Minat Belajar melalui Pembelajaran *Online* pada Mata Pelajaran Pendidikan Agama Islam dan Budi Pekerti**

Minat belajar merupakan kecenderungan hati yang melibatkan perasaan senang untuk melakukan kegiatan belajar. Minat yang dimaksud adalah minat belajar peserta didik pada mata pelajaran Pendidikan Agama Islam dan Budi

---

<sup>8</sup>Muri Yusuf, *Metode Penelitian Kuantitatif, Kualitatif, dan Penelitian Gabungan* (Jakarta: Kencana, 2014), h. 130.



Pekerti Kelas VIII melalui Pembelajaran *Online* dengan *Offline* di SMPN 1 Bontonompo Selatan. Indikator minat belajar peserta didik menurut Slameto yaitu perasaan senang, keterlibatan, ketertarikan, dan perhatian peserta didik pada proses pembelajaran *online*.

## **2. Minat Belajar melalui Pembelajaran *Offline* pada Mata Pelajaran Pendidikan Agama Islam dan Budi Pekerti**

Minat belajar merupakan kecenderungan hati yang melibatkan perasaan senang untuk melakukan kegiatan belajar. Minat yang dimaksud adalah minat belajar peserta didik pada mata pelajaran Pendidikan Agama Islam dan Budi Pekerti Kelas VIII melalui Pembelajaran *Online* dengan *Offline* di SMPN 1 Bontonompo Selatan. Indikator menurut Slameto yaitu perasaan senang, keterlibatan, ketertarikan, dan perhatian peserta didik pada proses pembelajaran *offline* (tatap muka).

### **E. Tujuan dan Manfaat Penelitian**

#### **1. Tujuan Penelitian**

- a. Untuk mendeskripsikan minat belajar peserta didik pada mata pelajaran Pendidikan Agama Islam dan Budi Pekerti Kelas VIII melalui Pembelajaran *Online* di SMPN 1 Bontonompo Selatan
- b. Untuk mendeskripsikan minat belajar peserta didik pada mata pelajaran Pendidikan Agama Islam dan Budi Pekerti Kelas VIII melalui Pembelajaran *Offline* di Kelas VIII SMPN 1 Bontonompo Selatan.
- c. Untuk menguji seberapa besar perbedaan minat belajar peserta didik pada mata pelajaran Pendidikan Agama Islam dan Budi Pekerti Kelas VIII melalui Pembelajaran *Online* dengan *Offline* di SMPN 1 Bontonompo Selatan.

## 2. Manfaat Penelitian

Dengan adanya penelitian ini, peneliti berharap dapat memberikan peningkatan terhadap mutu pembelajaran serta dapat bermanfaat untuk berbagai pihak antara lain :

- a. Bagi guru, dengan adanya penelitian ini memberikan kemudahan dalam membuat pembaharuan materi pembelajaran, mempermudah penyempurnaan dan penyimpanan materi belajar.
- b. Bagi peserta didik, sebagai tolak ukur keberhasilan dalam belajar baik pembelajaran tatap muka dan pembelajaran *online*.
- c. Bagi penulis, sebagai sarana untuk menambah wawasan dan ilmu pengetahuan mengenai pembelajaran tatap muka dan pembelajaran *online*.

## F. Kajian Pustaka

1. Penelitian yang dilakukan oleh Rapita Tanjung Dkk dalam jurnalnya yang berjudul “Analisis Minat Belajar Siswa dalam Pembelajaran Daring pada Masa Pandemi Covid-19 di Desa Ujung Batu Barus”. Hasil penelitian menunjukkan 1) berdasarkan angket, 80% siswa menjawab tidak tertarik belajar online dan 2) berdasarkan wawancara siswa memberikan alasan antara lain tidak memiliki Android, jaringan yang tidak lancar, dan tidak mampu. untuk membeli kuota internet. Disimpulkan 8 dari 10 siswa tidak berminat belajar online.<sup>9</sup>

Perbedaan antara penelitian yang akan dilakukan dengan penelitian sebelumnya terletak pada metode penelitiannya, jenis penelitian yang akan dilakukan yaitu kuantitatif *ex post facto* sedangkan penelitian sebelumnya menggunakan metode penelitian deskriptif kualitatif. Perbedaan terletak juga pada

---

<sup>9</sup>Rapita Tanjung, dkk. “Analisis Analisis Minat Belajar Siswa dalam Pembelajaran Daring pada Masa Pandemi Covid-19 di Desa Ujung Batu Barus”, *JURNAL MathEdu (Mathematic Education Journal)* 4, No. 1 (Maret 2021); h. 88.

lokasi penelitian dan metode serta instrument pengumpulan datanya. Adapun persamaannya terletak pada judul yakni sama-sama membahas tentang pembelajaran daring.

2. Penelitian yang dilakukan oleh Titis Wulandari Dkk dalam jurnalnya yang berjudul “Analisis Perbandingan Perkuliahan Online dan *Offline* terhadap Mahasiswa STKIP Muhammadiyah Muara Bungo”. Hasil penelitian menunjukkan bahwa mahasiswa lebih menyukai perkuliahan dilaksanakan secara *offline* atau secara tatap muka. Metode elearning tidak efektif dilakukan untuk perkuliahan, hal ini dikarenakan mahasiswa tidak mampu memahami dengan materi yang disampaikan dosen. Sebanyak 56,1% mahasiswa menyatakan pembelajaran tidak efektif, 43,9% mahasiswa menyatakan efektif perkuliahan dilaksanakan secara daring. Mahasiswa STKIP MB lebih menyukai perkuliahan dilakukan menggunakan metode tatap muka (*offline*) yaitu sebanyak 94,3%.<sup>10</sup>

Perbedaan antara penelitian yang akan dilakukan dengan penelitian sebelumnya terletak pada metode penelitiannya, jenis penelitian yang akan dilakukan yaitu kuantitatif *ex post facto* sedangkan penelitian sebelumnya menggunakan metode penelitian deskriptif kualitatif. Perbedaan terletak juga pada lokasi penelitian dan metode serta instrument pengumpulan datanya. Adapun persamaannya terletak pada judul yakni sama-sama membahas tentang pembelajaran daring/*online*.

3. Penelitian yang dilakukan oleh Mardiati Dkk dalam jurnalnya yang berjudul “Perbedaan Minat Belajar Matematika Siswa Kelas X SMA Swastataman Siswa Binjai dengan Pembelajaran Daring dan Pembelajaran Luring Pada

---

<sup>10</sup>Titis Wulandari dkk. “Analisis Perbandingan Perkuliahan Online dan Offline terhadap Mahasiswa STKIP Muhammadiyah Muara Bungo”. *JURNAL National Conference on Education, Social Science, and Humaniora* 1, No. 4 (Desember 2020): h. 64.

Masa Pandemi Covid-19”. Hasil penelitian menunjukkan bahwa diperoleh presentase kumulatif angket minat belajar dengan pembelajaran daring sebesar 67% dan presentase kumulatif pada angket minat belajar dengan pembelajaran luring sebesar 75,7%. Dari hasil uji-t dua pihak disimpulkan bahwa terdapat perbedaan yang signifikan antara minat belajar matematika siswa kelas X SMA Swasta Tamansiswa Binjai dengan model pembelajaran daring dan model pembelajaran luring pada masa pandemi Covid-19.<sup>11</sup>

Perbedaan antara penelitian yang akan dilakukan dengan penelitian sebelumnya terletak pada metode penelitiannya, jenis penelitian yang akan dilakukan yaitu kuantitatif ex post facto sedangkan penelitian sebelumnya menggunakan metode penelitian deskriptif kualitatif. Perbedaan terletak juga pada lokasi penelitian dan metode serta instrument pengumpulan datanya. Adapun persamaannya terletak pada judul yakni sama-sama membahas tentang pembelajaran daring/*online*.

4. Penelitian yang dilakukan oleh Farhandika Dkk dalam jurnalnya yang berjudul “Perbedaan Efektifitas Belajar Online dengan Belajar Offline terhadap Minat Belajar Siswa Sekolah Dasar”. Hasil penelitian menunjukkan bahwa Hasil penelitian adalah uji Mann Withney pada minat belajar online diperoleh p-value = 0,00 Sedangkan uji statistik minat belajar offline diperoleh p-value = 0,00 maka dapat disimpulkan minat belajar online dan minat belajar offline menunjukkan p-value  $0,00 < 0,05$  yang berarti terdapat perbedaan yang signifikan minat belajar online dan minat belajar offline. Kesimpulan dari penelitian ini, bahwa ada perbedaan keefektifan pembelajaran online dengan pembelajaran offline dan minat

---

<sup>11</sup>Mardiati dkk. “Perbedaan Minat Belajar Matematika Siswa Kelas X SMA Swastataman Siswa Binjai dengan Pembelajaran Daring dan Pembelajaran Luring Pada Masa Pandemi Covid-19”. Jurnal Pendidikan Tambusai 5, No. 3 (2021): h. 6196-.

belajar siswa. Penelitian ini menunjukkan bahwa sebagian besar (63%) siswa memiliki minat belajar yang rendah ketika menggunakan metode pembelajaran online. Sedangkan hampir semua (95%) siswa memiliki minat belajar yang tinggi ketika menggunakan metode pembelajaran offline. Dapat disimpulkan bahwa metode pembelajaran offline lebih efektif daripada pembelajaran online. Disarankan kepada guru dan orang tua untuk lebih kreatif dalam meningkatkan minat belajar siswa dengan menggunakan metode pembelajaran online dan offline.<sup>12</sup>

Perbedaan antara penelitian yang akan dilakukan dengan penelitian sebelumnya terletak pada lokasi penelitian dan juga penelitian yang akan dilakukan yakni perbandingan. Adapun persamaannya terletak pada judul yakni sama-sama membahas tentang pembelajaran *online* dan juga terletak pada metode penelitian.

5. Penelitian yang dilakukan oleh Marina Yovita dalam jurnalnya yang berjudul "Analisis Minat Belajar Pada Mapelgeografi dalam Pembelajaran Online Dan Offline Pada Masa Pandemicovid – 19". Hasil penelitian menunjukkan bahwa berdasarkan angket siswa memberikan alasan yang antara lain: 1). Siswa tidak mampu membeli kuota internet. 2). Selama belajar online minat belajar dan nilai siswa menjadi menurun dari sebelumnya. 3). Siswa kurang memahami materi yang diberikan guru pada saat pelaksanaan pembelajaran online. 4). Sebagian siswa merasa terganggu pada saat pelaksanaan pembelajaran online karena keterbatasan akses internet. 5). Sehingga siswa tidak fokus saat belajar online maupun pada saat ujian online berlangsung. 6). Siswa juga mengatakan belajar online

---

<sup>12</sup>Farhandika Putra, dkk. "Perbedaan Efektifitas Belajar Online dengan Belajar Offline terhadap Minat Belajar Siswa Sekolah Dasar". *Nursing Sciences Journal* 5, No. 2 (Oktober 2021): h. 111.

membuatnya cepat jenuh dan bosan sehingga lebih banyak waktu bermain. 7). Dan sehingga siswa lupa mengerjakan tugas yang diberikan guru. Jadi disimpulkan 40 dari 50 siswa tidak berminat belajar online. 8). Berdasarkan angket pembelajaran offline siswa lebih suka belajar dengan pembelajaran tatap muka. 9). Siswa juga dapat memahami materi pelajaran yang disampaikan oleh guru. 10). Sebagian siswa mengatakan minat belajar dan nilainya meningkat ketika belajar dilaksanakan dengan tatap muka. 11). Sehingga sebagian siswa lebih senang belajar tatap muka dari pada pembelajaran online karena pembelajaran online membuat cepat jenuh dan bosan. 12). Siswa juga mengatakan lebih senang dengan pembelajaran tatap muka selain bisa berkomunikasi secara langsung dengan teman sebaya juga dapat memahami materi yang diberikan guru. 13). Siswa juga lebih dapat berkonsentrasi pada saat belajar tatap muka. Jadi dapat disimpulkan 40 dari 50 siswa berminat belajar pada pembelajaran tatap muka. 14) berdasarkan wawancara kepada guru geografi, guru geografi mengatakan yang menjadi faktor dan kendala dalam pelaksanaan pembelajaran online adalah seperti tidak punya hp, paketnya tidak ada, dan jaringan pun kurang mendukung sehingga berpengaruh pada minat belajar siswa dan nilai siswa serta arakter siswa.<sup>13</sup>

Perbedaan antara penelitian yang akan dilakukan dengan penelitian sebelumnya terletak pada metode penelitiannya, jenis penelitian yang akan dilakukan yaitu kuantitatif sedangkan penelitian sebelumnya menggunakan metode penelitian deskriptif kualitatif. Perbedaan terletak juga pada lokasi penelitian dan metode serta instrument pengumpulan datanya. Adapun

---

<sup>13</sup>Marina Yovita, dkk. "Analisis Minat Belajar pada Mapel Geografi dalam Pembelajaran Online dan Offline pada Masa Pandemi Covid 19". *Jurnal Pendidikan Geografi dan Pariwisata* 1, No. 2 (Desember 2021): h. 33.

persamaannya terletak pada judul yakni sama-sama membahas tentang pembelajaran *online* pada masa pandemi.



## BAB II

### TINJAUAN TEORETIS

#### A. Minat Belajar

##### 1. Pengertian Minat Belajar

Dalam kegiatan proses belajar mengajar, faktor minat merupakan hal yang sangat penting bagi setiap peserta didik, agar peserta didik selalu mempunyai semangat, motivasi dan gairah dalam mengikuti dan menerima materi pelajaran yang akan disajikan oleh guru.

Minat merupakan salah satu faktor psikis yang membantu dan mendorong individu dalam memberi stimulus suatu kegiatan yang dilaksanakan untuk mencapai tujuan yang hendak dicapai. Ditinjau dari segi bahasa, minat adalah “kecenderungan hati yang tinggi terhadap sesuatu; gairah; keinginan”.<sup>1</sup>

Berdasarkan pernyataan di atas dapat diterangkan bahwa minat merupakan kecenderungan yang terdapat dalam hati yang diharapkan tinggi terhadap sesuatu sehingga menimbulkan gairah atau keinginan terhadap sesuatu itu. Sesuatu yang dilakukan penuh minat akan menghasilkan sesuatu yang baik.

Sedangkan minat menurut istilah yang dikemukakan oleh beberapa ahli psikologi adalah sebagai berikut:

Alisuf Sabri menjelaskan bahwa minat (*interest*) adalah kecenderungan untuk selalu memperhatikan dan mengingat sesuatu secara terus menerus. Minat ini erat kaitannya dengan perasaan terutama perasaan senang, karena itu dapat dikatakan minat itu terjadi karena sikap senang kepada sesuatu. Orang yang berminat kepada sesuatu berarti sikapnya senang kepada sesuatu itu.<sup>2</sup>

---

<sup>1</sup>Tim Penyusun Kamus Pusat Bahasa Departemen Pendidikan Nasional, *Kamus Besar Bahasa Indonesia* (Jakarta: Balai Pustaka, 2008), h. 957.

<sup>2</sup>Alisuf Sabri, *Psikologi Pendidikan* (Jakarta: Pedomani Ilmu Jaya, 2007), h. 84.



Menurut H. Djaali menerangkan bahwa minat berhubungan dengan gaya gerak yang mendorong seseorang untuk menghadapi atau berurusan dengan orang lain, benda, kegiatan, pengalaman yang dirangsang oleh kegiatan itu sendiri.<sup>3</sup>

Sementara itu, Abdul Rahman Shaleh dan Muhibb Abdul Wahab mengatakan bahwa minat juga diartikan sebagai suatu kecenderungan untuk memberikan perhatian dan bertindak terhadap orang, aktivitas atau situasi yang menjadi objek dari minat tersebut dengan disertai perasaan senang. Dalam batasan tersebut terkandung suatu pengertian bahwa di dalam minat ada pemusatan perhatian subjek, ada usaha (untuk mendekati, mengetahui, memiliki, menguasai dan berhubungan) dari subjek yang dilakukan dengan perasaan senang, ada daya penarik dari objek.<sup>4</sup>

Menurut Makmum Khairani minat bersumber dari hasil pengenalan dengan lingkungan, atau hasil berinteraksi dan belajar dengan lingkungannya.<sup>5</sup> Sedangkan Slameto menyatakan bahwa minat adalah suatu rasa lebih suka dan rasa ketertarikan pada suatu hal atau aktivitas, tanpa ada yang menyuruh. Minat pada dasarnya adalah penerimaan akan suatu hubungan antara diri sendiri dengan sesuatu di luar diri. Semakin kuat atau dekat hubungan tersebut, maka semakin besar minatnya. Minat tidak dibawa sejak lahir, melainkan diperoleh kemudian.<sup>6</sup>

Menurut Sardiman A.M mengutip Oemar Hamalik menyatakan minat diartikan sebagai suatu kondisi yang terjadi apabila seseorang melihat ciri-ciri

---

<sup>3</sup>H. Djaali, *Psikologi Pendidikan* (Jakarta: Bumi Aksara, 2013), h. 121.

<sup>4</sup>Abdul Rahman Shaleh dan Muhibb Abdul Wahab, *Psikologi: Suatu Pengantar* (Jakarta: Prenada Media, 2004), h. 263.

<sup>5</sup>Makmum Khairani, *Psikologi Belajar* (Yogyakarta: Aswaja Pressindo, 2013), h. 135.

<sup>6</sup>Slameto, *Belajar dan Faktor-faktor yang Mempengaruhinya* (Jakarta: Rineka Cipta, 2010), h. 180.

atau arti sementara situasi yang dihubungkan dengan keinginan-keinginan atau kebutuhannya sendiri.<sup>7</sup>

Berdasarkan definisi minat tersebut dapat dikemukakan bahwa minat mengandung unsur-unsur:

- a. Minat adalah gejala psikologis
- b. Adanya pemusatan perhatian, perasaan dan pikiran dari subjek karena tertarik
- c. Adanya perasaan senang terhadap objek yang menjadi sasaran
- d. Adanya kemauan untuk kecenderungan pada diri subjek untuk melakukan kegiatan guna mencapai tujuan.<sup>8</sup>

Minat timbul tidak secara tiba-tiba/spontan, melainkan timbul akibat dari partisipasi, pengalaman, kebiasaan pada waktu belajar atau bekerja. Jadi jelas bahwa soal minat akan selalu berkaitan dengan soal kebutuhan atau keinginan. Oleh karena itu, yang penting bagaimana menciptakan kondisi tertentu agar peserta didik selalu butuh dan ingin terus belajar.

Adapun yang mempengaruhi minat, sebagaimana telah dijelaskan dalam pengertian bahwa minat merupakan rasa suka atau senang pada suatu hal atau aktivitas, karena itu biasanya minat diekspresikan atau dimanifestasikan melalui partisipasi dalam suatu aktivitas. Minat terhadap sesuatu dapat diperoleh dan terlahir karena adanya faktor-faktor yang mempengaruhi timbulnya minat itu sendiri, di antaranya adalah bakat, kemampuan, dan cita-cita.

Dari beberapa pendapat para ahli di atas dapat ditarik kesimpulan bahwa minat adalah suatu kecenderungan yang erat kaitannya dengan perasaan individu terutama perasaan senang (positif) terhadap sesuatu yang dianggapnya berharga atau sesuai dengan kebutuhan dan memberi kepuasan kepadanya. Sesuatu yang

---

<sup>7</sup>Sardiman A.M, *Interaksi dan Motivasi Belajar Mengajar* (Jakarta: Rajawali Press, 2011), h. 76.

<sup>8</sup>Makmum Khairani, *Psikologi Belajar*, h. 137.

dianggap berharga tersebut dapat berupa aktivitas, orang, pengalaman, atau benda yang dapat dijadikan sebagai stimulus atau rangsangan yang memerlukan respon terarah. Minat ini besar sekali pengaruhnya terhadap belajar sebab dengan minat seseorang akan melakukan sesuatu yang diminatinya. Sebaliknya, tanpa minat seseorang tidak mungkin melakukan sesuatu.

Belajar menurut bahasa adalah “berusaha mengetahui sesuatu; berusaha memperoleh ilmu pengetahuan (kepandaian, keterampilan)”<sup>9</sup>. Belajar (*learning*) sering kali juga didefinisikan sebagai “perubahan yang secara relatif berlangsung lama pada masa berikutnya yang diperoleh kemudian dari pengalaman-pengalaman.”<sup>10</sup>

Menurut Syaiful Bahri Djamarah dan Aswan Zain menjabarkan bahwa: belajar sebagai proses perubahan perilaku berkat pengalaman dan latihan. Artinya, tujuan kegiatan adalah perubahan tingkah laku, baik yang menyangkut pengetahuan, keterampilan maupun sikap; bahkan meliputi segenap aspek organisme atau pribadi. Kegiatan pembelajaran seperti mengorganisasi pengalaman belajar, mengolah kegiatan belajar mengajar, menilai proses dan hasil belajar, kesemuanya termasuk dalam cakupan tanggung jawab guru. Jadi, hakikat belajar adalah perubahan.<sup>11</sup>

Sedangkan menurut Muhibbin Syah mendefinisikan belajar sebagai perubahan yang relatif menetap yang terjadi dalam segala macam atau keseluruhan tingkah laku suatu organisme sebagai hasil pengalaman.<sup>12</sup>

---

<sup>9</sup>Tim Penyusun Kamus Pusat Bahasa Departemen Pendidikan Nasional, *Kamus Besar Bahasa Indonesia*, h. 24.

<sup>10</sup>Fadhilah Suralaga, dkk, *Psikologi Pendidikan dalam Perspektif Islam* (Ciputat: UIN Jakarta Press, 2005), h. 60.

<sup>11</sup>Syaiful Bahti Djamarah dan Aswan Zain, *Strategi Belajar Mengajar* (Jakarta: Rineka Cipta, 2002), h. 11.

<sup>12</sup>Muhibbin Syah, *Psikologi Pendidikan dengan Pendekatan Baru* (Jakarta: Remaja Rosdakarya, 2001), h. 89-90.

Dari pengertian belajar yang dikemukakan oleh beberapa para ahli di atas terdapat unsur kesamaan, yaitu:

- a. Belajar merupakan perubahan tingkah laku yang relatif permanen
- b. Perubahan tingkah laku tersebut diperoleh melalui latihan dan pengalaman
- c. Aspek yang mengalami perubahan adalah seluruh aspek kepribadian, yaitu perubahan fisik dan perubahan psikis.

Dalam konteks belajar maka minat akan berperan dalam hal-hal sebagai berikut, diantaranya adalah:

- a. Memberikan dorongan dan menggerakkan
- b. Mewujudkan kedinamisan dalam proses belajar
- c. Memberikan suatu keputusan yang tidak dapat diukur
- d. Minat melahirkan perhatian yang serta merta
- e. Minat memudahkan terciptanya konsentrasi
- f. Minat mencegah gangguan dari luar
- g. Minat memperkuat melekatnya bahan pelajaran dalam ingatan
- h. Minat memperkecil kebosanan dalam belajar dalam diri sendiri.<sup>13</sup>

Oleh karena itu, dapat disimpulkan bahwa minat belajar adalah kecenderungan hati yang melibatkan perasaan senang untuk melakukan kegiatan belajar dengan harapan dapat memberi kepuasan terhadap sesuatu yang belum dimiliki sebelumnya melalui berbagai macam latihan sehingga hasil akhir dari belajar tersebut adalah perubahan tingkah laku yang relatif menetap.

## **2. Faktor-Faktor yang Memengaruhi Minat dalam Belajar**

Faktor-faktor yang dapat mempengaruhi minat dalam belajar secara garis besar dapat dikelompokkan menjadi dua yaitu, faktor internal (yang bersumber

---

<sup>13</sup>Makmum Khairani, *Psikologi Belajar*, h. 143.

dari dalam diri peserta didik) dan faktor eksternal (yang bersumber dari lingkungan).

#### a. Faktor Internal

Faktor internal adalah faktor yang berkaitan dengan diri peserta didik, meliputi kondisi fisik dan psikisnya. Kondisi fisik yang dimaksud adalah kondisi yang berkaitan dengan keadaan jasmani seperti kelengkapan anggota tubuh, kenormalan fungsi organ tubuh serta kesehatan fisik dari berbagai penyakit.

Faktor internal yang mempengaruhi minat belajar adalah faktor psikis yaitu kondisi kejiwaan yang berkaitan dengan perasaan atau emosi, motivasi, bakat, inteligensi, dan kemampuan dasar dalam suatu bidang yang akan dipelajari.

#### b. Faktor Eksternal

Faktor eksternal adalah segala sesuatu memengaruhi tumbuhnya minat belajar peserta didik yang berada di luar diri peserta didik. Faktor eksternal terbagi atas lingkungan sosial dan lingkungan non sosial. Lingkungan sosial yang dimaksud adalah meliputi lingkungan keluarga, lingkungan sekolah dan lingkungan masyarakat.<sup>14</sup> Adapun lingkungan non sosial adalah gedung sekolah dan letaknya, rumah tempat tinggal keluarga peserta didik dan letaknya, alat-alat belajar, keadaan cuaca dan waktu yang digunakan peserta didik.

Faktor internal dan faktor eksternal keduanya sama-sama memengaruhi minat belajar peserta didik seperti yang dikemukakan oleh hukum konvergensi. Perbandingan kontribusi masing-masing faktor terhadap minat belajar peserta didik berbanding lurus dengan kuat-lemahnya pengaruh dari keduanya. Oleh karena itu, untuk mencapai minat belajar yang optimal maka diperlukan peran serta dari keduanya.

Dari penjelasan di atas, maka calon peneliti dapat menyimpulkan bahwa ada dua faktor yang dapat memengaruhi minat belajar, yaitu faktor internal dan

---

<sup>14</sup>Muhibbin Syah, *Psikologi Pendidikan dengan Pendekatan Baru*, h. 130-139.

faktor eksternal. Faktor internal berkaitan dengan diri peserta didik, meliputi kondisi fisik dan psikisnya. Sedangkan faktor eksternal meliputi segala sesuatu yang memengaruhi tumbuhnya minat belajar peserta didik yang berada di luar diri peserta didik. Faktor eksternal terbagi atas lingkungan sosial dan lingkungan non sosial.

### 3. Indikator Minat Belajar

Dalam Kamus Besar Bahasa Indonesia “indikator adalah pemantau yang dapat memberikan petunjuk dan keterangan”<sup>15</sup> kaitannya dengan minat belajar peserta didik adalah sebagai alat pemantau yang dapat memberikan petunjuk kualitas minat.

Menurut Slameto, beberapa indikator minat belajar yaitu: perasaan senang, ketertarikan, perhatian, dan keterlibatan peserta didik. Berikut penjelasan dari indikator minat belajar peserta didik:

#### a. Perasaan Senang

Apabila seorang peserta didik memiliki perasaan senang terhadap pelajaran tertentu maka tidak akan ada rasa terpaksa untuk belajar. Seperti senang mengikuti pelajaran, tidak ada perasaan bosan, dan hadir saat pelajaran.

#### b. Ketertarikan

Berhubungan dengan daya dorong peserta didik terhadap ketertarikan pada sesuatu benda, orang, kegiatan atau biasa berupa pengalaman afektif yang dirangsang oleh kegiatan itu sendiri. Seperti antusias dalam mengikuti pelajaran, tidak menunda tugas dari guru.

#### c. Perhatian Peserta Didik

Minat dan perhatian merupakan hal yang dianggap sama dalam penggunaan sehari-hari. Perhatian peserta didik merupakan konsentrasi atau aktivitas jiwa

---

<sup>15</sup>Tim Penyusun Kamus Pusat Bahasa Departemen Pendidikan Nasional, *Kamus Besar Bahasa Indonesia*, h. 551.

terhadap pengamatan dan pengertian, dengan mengesampingkan yang lain dari pada itu.

#### d. Keterlibatan

Ketertarikan seseorang akan objek yang mengakibatkan orang tersebut senang dan tertarik untuk melakukan atau mengerjakan kegiatan dari objek tersebut. Seperti aktif dalam diskusi, aktif bertanya, dan aktif menjawab pertanyaan dari guru.<sup>16</sup>

Minat seseorang timbul melalui proses belajar, tampaknya pertumbuhan minat dalam diri seseorang juga tidak hanya bergantung pada faktor dalam diri (fisik dan mental) tetapi juga pengaruh dari lingkungan. Hal ini dapat dilihat bagaimana peran keluarga, teman, guru, masyarakat dan budaya mempengaruhi timbulnya minat seseorang pada suatu hal.

### **B. Pembelajaran Online dan Offline**

#### **1. Pembelajaran Online**

##### a. Pengertian Pembelajaran *Online*

Pembelajaran *online* pada dasarnya adalah pembelajaran jarak jauh (PJJ). Sistem pembelajaran jarak jauh merupakan sistem yang sudah ada sejak pertengahan abad 18. Sejak awal, pembelajaran jarak jauh selalu menggunakan teknologi untuk pelaksanaan pembelajarannya, mulai dari teknologi paling sederhana hingga yang terkini. Secara singkat, sejarah perkembangan pembelajaran jarak jauh dapat dikelompokkan berdasarkan teknologi dominan yang digunakannya.

Pembelajaran *online* lahir mulai generasi keempat setelah adanya internet. Jadi, pembelajaran *online* adalah pembelajaran yang dilakukan melalui jaringan

---

<sup>16</sup>Slameto, *Belajar dan Faktor-Faktor yang Mempengaruhi*, h. 180.

internet. Oleh karena itu, dalam Bahasa Indonesia pembelajaran *online* diterjemahkan sebagai ‘pembelajaran dalam jaringan’ atau ‘pembelajaran daring’.

Pembelajaran *online* merupakan perkembangan dari pembelajaran jarak jauh konvensional dimana bahan ajarnya biasanya masih menggunakan bahan ajar berbasis teks dan gambar statis secara tercetak (buku atau model).

Menurut Dabbagh dan Ritland (2005: 15) pembelajaran *online* adalah sistem belajar yang terbuka dan tersebar dengan menggunakan perangkat pedagogi (alat bantu pendidikan), yang dimungkinkan melalui internet dan teknologi berbasis jaringan untuk memfasilitasi pembentukan proses belajar dan pengetahuan melalui aksi dan interaksi yang berarti.<sup>17</sup>

Dari penjelasan diatas dapat ditarik kesimpulan bahwa pembelajaran *online* adalah pembelajaran yang dapat dilakukan melalui jarak jauh tanpa adanya tatap muka secara langsung antara pendidik dengan peserta didik yang memerlukan jaringan internet.

#### b. Langkah-langkah Pembelajaran *Online*

Langkah-langkah pembelajaran *online* antara lain:

- 1) Kenali calon pembelajar dan kompetensi awal
- 2) Tetapkan tujuan pembelajaran/kompetensi yang harus dicapai
- 3) Lakukan analisis kompetensi untuk mencapai tujuan pembelajaran
- 4) Tetapkan pedagogik dan aktivitas pembelajaran
- 5) Tetapkan *platform* yang akan digunakan
- 6) Kembangkan materi pembelajaran
- 7) Tetapkan sistem *assessment* dan kembangkan materi *assessment*
- 8) Kembangkan scenario pembelajaran/*storyboard*<sup>18</sup>

---

<sup>17</sup>Tian Belawati, *Pembelajaran Online* (Banten: Universitas Terbuka, 2020), h. 6-7.

<sup>18</sup>Tian Belawati, *Pembelajaran Online* h. 139.



Adapun menurut Teddy dan Swarman mereka mengemukakan indikator pembelajaran *online* dilihat dari dua tingkatan antara lain sekolah dasar dan sekolah menengah.

- a. Peserta didik mengetahui pembelajaran daring.
- b. Peserta didik mampu menggunakan teknologi dalam pembelajaran daring.
- c. Peserta didik siap melaksanakan pembelajaran daring.
- d. Mengakses internet bagi peserta didik.
- e. Peserta didik mendapat dukungan dalam pembelajaran daring.<sup>19</sup>

## 2. Pembelajaran *Offline*

### a. Pengertian pembelajaran *offline*

Menurut Bonk dan Graham pembelajaran tatap muka merupakan model pembelajaran yang konvensional, yang berupaya untuk menyampaikan pengetahuan kepada peserta didik yang mempertemukan guru dengan siswa dalam suatu ruangan untuk belajar yang memiliki karakteristik yang terencana yang berorientasi pada tempat dan interaksi sosial.

Pembelajaran *offline* atau pembelajaran tatap muka ialah seperangkat tindakan yang dirancang untuk mendukung proses belajar peserta didik secara tatap muka dengan memperhatikan kejadian-kejadian eksternal yang berperan terhadap kejadian dari luar diri siswa yang terjadi pada siswa yang dapat diprediksi atau diketahui selama proses tatap muka. Untuk tahapan strategis pencapaian kompetensi, kegiatan pembelajaran perlu didesain dan dilaksanakan secara efektif dan efisien sehingga memperoleh hasil maksimal. Pembelajaran

---

<sup>19</sup>Julia Anis handayani, dkk. Analisis Kesiapan Pembelajaran Daring Peserta Didik Kelas 1 Sekolah Dasar Negeri Ciputat 04 di Masa Pandemi Covid-19. *Jurnal Pendidikan 1*. No. 2 (Oktober 2020). h. 3

tatap muka merupakan kegiatan pembelajaran yang berupa proses interaksi antar siswa dengan guru.<sup>20</sup>

Dari penjelasan diatas dapat ditarik kesimpulan bahwa pembelajaran *offline* adalah pembelajaran yang dilakukan dengan langsung atau siswa dengan siswa melakukan pembelajaran secara berhadapan guna terwujudnya interaksi antar siswa dengan guru, maupun siswa dengan siswa lainnya. Adapun pembelajaran langsung ini dirancang supaya bisa memantau kejadian/perubahan yang terjadi dalam diri peserta didik dengan adanya pembelajaran tatap muka.

b. Langkah-langkah pembelajaran *offline*

Adapun langkah-langkah pembelajaran *offline* yaitu, sebagai berikut:

- 1) Guru menyampaikan tujuan, informasi latar belakang pelajaran, dan menyampaikan kesiapan belajar siswa.
- 2) Guru mendemonstrasikan keterampilan yang benar atau menyajikan informasi tahap demi tahap.
- 3) Guru merencanakan dan memberikan bimbingan pelatihan awal.
- 4) Guru melakukan pemeriksaan/pengecekan terhadap keberhasilan siswa mengerjakan tugas dengan baik, memberikan umpan balik.
- 5) Guru mempersiapkan kesempatan melakukan pelatihan lanjutan, dengan pelatihan khusus pada penerapan kepada situasi lebih kompleks dalam kehidupan sehari-hari.<sup>21</sup>

Adapun menurut Wotruba dan Wright dalam Hamzah Uno (2013) mengemukakan hasil kajiannya dalam beberapa penelitian bahwa tujuan indikator pembelajaran dikatakan efektif, yaitu: (1) pengorganisasian materi yang baik, (2)

---

<sup>20</sup>Lale Gadung Kembang, "Perbandingan Pembelajaran Tatap Muka dengan Model Pembelajaran Daring Ditinjau Dari Hasil Belajar Mata Pelajaran SKI (Studi Pada Siswa Kelas VIII) MTs Darul Islah Ireng Lauk TP 2019/2020" *Skripsi* (Mataram: UIN Mataram, 2020), h. 11.

<sup>21</sup>Awal Akbar Jamaluddin, *Model-model Pembelajaran Tatap Muka* (Malang: Universitas Negeri Malang, 2016), h. 8.

komunikasi yang efektif, (3) penguasaan dan antusiasme terhadap materi pelajaran, (4) sikap positif terhadap peserta didik, (5) pemberian nilai yang adil, (6) keluwesan dalam pendekatan pembelajaran, dan (7) hasil belajar peserta didik yang baik.<sup>22</sup>

### 3. Standar Nasional Pendidikan

Standar Nasional Pendidikan adalah kriteria minimal tentang sistem pendidikan di seluruh wilayah hukum Negara Kesatuan Republik Indonesia. Standar Nasional Pendidikan digunakan sebagai acuan dalam pengembangan kurikulum, tenaga kependidikan, sarana dan prasarana, pengelolaan, dan pembiayaan (UU Sisdiknas Pasal 32 ayat (2)). Standar Nasional Pendidikan terdiri dari delapan standar yaitu standar proses, standar pengelolaan, standar pendidik dan tenaga kependidikan, standar evaluasi, standar pembiayaan, standar sarana dan prasarana.<sup>23</sup>

Standar proses merupakan kriteria mengenai pelaksanaan pembelajaran pada suatu kesatuan pendidikan untuk mencapai standar kompetensi lulusan (Peraturan Pemerintah Nomor 32 Tahun 2013 tentang Perubahan PP Nomor 19 Tahun 2005 tentang Standar Nasional Pendidikan). Standar proses telah tertuang dalam Permendikbud Nomor 22 Tahun 2016 tentang Standar Proses Pendidikan Dasar dan Menengah. Dalam standar proses dijelaskan bahwa proses pembelajaran pada satuan pendidikan diselenggarakan secara interaktif, inspiratif, menyenangkan, menantang, memotivasi peserta didik untuk berpartisipasi aktif, serta memberikan ruang yang cukup bagi prakarsa, kreativitas dan kemandirian sesuai dengan bakat, minat, dan perkembangan fisik serta psikologis peserta didik.

---

<sup>22</sup>Julia Anis handayani, dkk. Analisis Kesiapan Pembelajaran Daring Peserta Didik Kelas 1 Sekolah Dasar Negeri Ciputat 04 di Masa Pandemi Covid-19. *Jurnal Pendidikan 1*. No. 2 (Oktober 2020). h. 3

<sup>23</sup>Faridah Alawiyah, "Standar Nasional Pendidikan Dasar dan Menengah", *Jurnal Aspirasi*, Vol.08, No. 01 (Juni, 2017), h. 84.

Mengenai standar proses, prinsip pembelajaran sangat ditekankan. Pada proses tersebut terdapat langkah-langkah proses pembelajaran mulai dari perencanaan yang terdiri dari penyusunan silabus dan RPP, pelaksanaan proses pembelajaran yang berisi persyaratan pelaksanaan proses pembelajaran, penilaian hasil pembelajaran dengan penilaian terhadap proses pembelajaran menggunakan pendekatan penilaian otentik (*authentic assessment*) yang menilai kesiapan peserta didik, proses, dan hasil secara utuh, dan pengawasan proses pembelajaran yang berisi pengawasan proses pembelajaran dilakukan melalui kegiatan pemantauan, supervise, evaluasi, pelaporan, serta tindak lanjut secara berkala dan berkelanjutan yang dilakukan oleh kepala kesatuan pendidikan dan pengawas.<sup>24</sup>

### ***C. Pendidikan Agama Islam dan Budi Pekerti***

#### **1. Pengertian Pendidikan Agama Islam dan Budi Pekerti**

Pendidikan Agama Islam adalah upaya sadar dan terencana dalam menyiapkan peserta didik untuk mengenal, memahami, menghayati, hingga mengimani, bertakwa dan berakhlak mulia dalam mengamalkan ajaran Agama Islam dari sumber utamanya kitab suci Al-Qur'an dan Hadits, melalui kegiatan bimbingan, pengajaran, latihan serta penggunaan pengalaman.<sup>25</sup>

Menurut Zuhairini, Pendidikan Agama Islam adalah usaha sadar untuk membimbing kearah pembentukan kepribadian peserta didik secara sistematis dan pragmatis, supaya hidup sesuai dengan ajaran Islam, sehingga terjadinya kebahagiaan dunia akhirat.<sup>26</sup>

---

<sup>24</sup>Faridah Alawiyah, "Standar Nasional Pendidikan Dasar dan Menengah", *Jurnal Aspirasi*, Vol.08, No. 01 (Juni, 2017), h. 86.

<sup>25</sup>Abdul Majid, *Belajar dan Pembelajaran (Pendidikan Agama Islam)* (Bandung: Remaja Rosdakarya, 2014), h. 11.

<sup>26</sup>Zuhairini, *Metodologi Pembelajaran Pendidikan Agama Islam* (Malang: UIN Press, 2004), h. 11.

Menurut Taya Yusuf mengartikan Pendidikan Agama Islam sebagai usaha sadar generasi tua untuk mengalihkan pengalaman, pengetahuan, kecakapan, dan keterampilan kepada generasi muda agar menjadi manusia bertakwa kepada Allah.<sup>27</sup>

Dengan demikian dapat disimpulkan bahwa Pendidikan Agama Islam merupakan usaha sadar yang dilakukan pendidik terhadap peserta didik agar peserta didik memiliki akhlak baik, membenarkan meyakini mempelajari dan mengamalkan kitab suci Al-Qur'an dan Sunnah-Nya, bertakwa kepada Allah SWT serta mendapatkan kebahagiaan di dunia dan di akhirat.

## 2. Tujuan Pendidikan Agama Islam

Tujuan ialah sesuatu yang diharapkan tercapai setelah suatu usaha atau kegiatan selesai. Melihat pengertian Pendidikan Agama Islam di atas, akan terlihat jelas bahwa adanya sesuatu yang diharapkan terwujud setelah seseorang belajar mengenai Pendidikan Agama Islam, yaitu kepribadian seseorang membuatnya menjadi “insan kamil”. Dalam hal ini ada beberapa tujuan pendidikan Agama Islam adalah:

### a. Tujuan Umum (Institusional)

Tujuan umum adalah tujuan yang akan dicapai dengan semua kegiatan pendidikan, baik dengan pengajaran atau dengan cara lain. Tujuan itu meliputi sikap, tingkah laku, penampilan, kebiasaan, dan pandangan. Bentuk insan kamil dengan pola takwa harus dapat tergambar pada pribadi seseorang yang sudah dididik, walaupun dalam ukuran kecil dan mutu yang rendah, sesuai dengan tingkat-tingkat tersebut.

---

<sup>27</sup>Abdul Majid dan Dian Andayani, *Pendidikan Agama Islam Berbasis Kompetensi* (Bandung: Remaja Rosdakarya, 2004), h.130.

b. Tujuan Akhir

Pendidikan Islam itu berlangsung selama hidup, maka tujuan akhirnya terdapat pada waktu hidup di dunia ini telah berakhir pula. Tujuan umum yang terbentuk insan kamil dengan pola takwa dapat mengalami naik turun, bertambah dan berkurang dalam perjalanan hidup seseorang.

c. Tujuan Sementara (Intruksional)

Tujuan sementara adalah tujuan yang akan dicapai setelah peserta didik diberi sejumlah pengalaman tertentu yang direncanakan dalam suatu kurikulum pendidikan formal. Pada tujuan sementara bentuk insan kamil dengan pola waktu yang sudah terlihat meskioun dalam ukuran sementara, sekurang-kurangnya beberapa cirri pokok sudah kelihatan pada pribadi peserta didik.

d. Tujuan Operasinal

Tujuan operasional adalah tujuan praktis yang akan dicapai dengan sejumlah kegiatan tertentu. Satu unit kegiatan pendidikan dengan bahan-bahan yang sudah dipersiapkan dan diperkirakan akan mencapai tujuan tertentu disebut tujuan operasinal.<sup>28</sup>

### 3. Materi Pendidikan Agama Islam

Adapun materi pokok Pendidikan Agama Islam dapat diklasifikasikan menjadi 5 aspek kajian, yaitu:

a. Aspek Al-Qur'an dan Hadis

Dalam aspek ini menjelaskan beberapa ayat dalam Al-Qur'an dan sekaligus juga menjelaskan beberapa hukum bacaannya yang terkait dengan ilmu tajwid dan juga menjelaskan beberapa aspek hadits Nabi Muhammad Saw.

b. Aspek Keimanan dan Aqidah Islam

Dalam aspek ini menjelaskan berbagai konsep keimanan yang meliputi enam rukun iman dalam Islam.

---

<sup>28</sup>Zakiyah Darajat, dkk, *Ilmu Pendidikan Islam* (Jakarta: Bumi Aksara, 1992), h. 30.

c. Aspek Akhlak


Dalam aspek ini menjelaskan berbagai sifat-sifat terpuji (akhlak karimah) yang harus diikuti dan sifat-sifat tercela yang harus dijaui.

d. Aspek Hukum Islam atau Syari'ah Islam

Dalam aspek ini menjelaskan berbagai konsep keagamaan yang terkait dengan masalah ibadah dan mu'amalah.

e. Aspek Tarikh Islam

Dalam aspek ini menjelaskan sejarah perkembangan atau peradaban Islam yang bisa diambil manfaatnya untuk diterapkan di masa sekarang.<sup>29</sup>



---

<sup>29</sup>Depdiknas Jendral Direktorat Pendidikan Dasar, Lanjutan Pertama dan Menengah, *Pedoman Khusus Pengembangan Silabus Berbasis Kompetensi Sekolah Menengah Pertama* (Jakarta: 2004), h. 18.

## BAB III

### METODOLOGI PENELITIAN

#### ***A. Jenis dan Lokasi Penelitian***

##### 1. Jenis Penelitian

Jenis yang digunakan dalam penelitian ini adalah penelitian perbandingan kuantitatif, yaitu *ex post facto*. Arti *ex post facto* yaitu “dari apa dikerjakan setelah kenyataan”, maka penelitian ini disebut sebagai penelitian sesudah kejadian. Penelitian ini juga sering disebut *after the fact* atau sesudah fakta dan adapula peneliti yang menyebutnya sebagai *retrospective study* atau studi penelusuran kembali.<sup>1</sup>

Penelitian *ex post facto* merupakan suatu penelitian yang dilakukan untuk meneliti peristiwa yang telah terjadi dan kemudian meruntut ke belakang untuk mengetahui faktor-faktor yang menyebabkan timbulnya kejadian tersebut.<sup>2</sup> Penelitian ini bertujuan untuk menguji variabel independent (bebas) yang memengaruhi timbulnya variabel dependent (terikat).

##### 2. Lokasi Penelitian

Lokasi penelitian dilaksanakan di SMPN 1 Bontonompo Selatan yang terletak di Kecamatan Bontonompo Selatan, Kabupaten Gowa. Alasan calon peneliti memilih SMPN 1 Bontonompo Selatan sebagai tempat penelitian dengan alasan karena tempat tersebut mudah dijangkau, selain itu dapat bekerjasama dengan pihak sekolah terutama guru Pendidikan Agama Islam di SMPN 1 Bontonompo Selatan. Atas dasar inilah calon peneliti memilih SMPN 1 Bontonompo Selatan sebagai lokasi penelitian.

---

<sup>1</sup>Sulaiman Saat & Sitti Mania, *Metodologi Penelitian* (Pustaka Almada: Gowa, 2020), h. 168.

<sup>2</sup>Sugiyono, *Metode Penelitian Administrasi dilengkapi dengan Metode R&D* (Bandung: Alfabeta, 2016), h. 7.



## **B. Pendekatan Penelitian**

Pendekatan diartikan sebagai usaha pada aktivitas penelitian untuk mengadakan hubungan dengan objek yang ingin diteliti nantinya. Pendekatan ini mempunyai dua perspektif, yaitu pendekatan metodologi dan pendekatan studi keilmuan.

1. Pendekatan metodologi yang digunakan pada penelitian ini adalah pendekatan kuantitatif karena fakta yang ingin diteliti adalah fakta dari observasi, dapat diukur dan dihitung.
2. Pendekatan studi keilmuan yang dimaksud yaitu menjelaskan perspektif yang akan digunakan dalam objek penelitian. Terkhusus untuk pendekatan studi keilmuan yang akan digunakan dalam penelitian ini yaitu pendekatan psikologis, pendekatan psikologis diartikan sebagai pendekatan untuk mempelajari pernyataan-pernyataan yang memiliki hubungan dengan gejala-gejala jiwa atau tubuh sebagai gerak gerik. Penelitian ini mengamati tentang perilaku peserta didik di sekolah yang ditunjukkan pada aktivitas sehari-harinya.

## **C. Populasi dan Sampel**

### **1. Populasi**

Populasi adalah wilayah generalisasi yang terdiri atas obyek/subyek yang mempunyai kualitas dan karakteristik tertentu yang ditetapkan oleh peneliti untuk dipelajari dan kemudian ditarik kesimpulannya.<sup>3</sup>

Menurut statistikawan populasi tidak hanya mencakup individu atau objek dalam suatu kelompok tertentu malahan mencakup hasil-hasil pengukuran yang diperoleh dari perubah (*variabel*) tertentu, dengan demikian populasi dapat

---

<sup>3</sup>Sugiyono, *Metodologi Penelitian Tindakan Komprehensif* (Bandung: Alfabeta, 2015), h. 167.

didefinisikan sebagai keseluruhan aspek tertentu dari ciri, fenomena, atau konsep yang menjadi pusat perhatian.<sup>4</sup>

Populasi dalam penelitian adalah seluruh peserta didik kelas VIII di SMPN 1 Bontonompo Selatan.

**Tabel 3.1**  
**Peserta Didik Kelas VIII SMPN 1 Bontonompo Selatan**

NO	Kelas	Jumlah Peserta didik
1	VIII A	32
2	VIII B	26
3	VIII C	25
		74

(Sumber: Guru Pendidikan Agama Islam SMPN 1 Bontonompo Selatan)

Dari tabel di atas menunjukkan bahwa jumlah peserta didik keseluruhan kelas VIII SMPN 1 Bontonompo Selatan, Kabupaten Gowa sebanyak 74 peserta didik.

## 2. Sampel

Sampel merupakan setengah dari jumlah populasi yang akan diteliti. Dengan demikian, sampel bukan populasi tetapi perkiraan atas populasi. Dengan kata lain, sampel adalah cara pengumpulan data dengan mengambil sebagian elemen anggota populasi untuk diselidiki atau pengumpulan data melalui sampel.

Sampel adalah sejumlah anggota yang diambil/dipilih dari suatu populasi. Besarnya sampel ditentukan oleh banyaknya data dalam sampel itu. Sampel yang dipilih harus mewakili (*reoresentative*) terhadap populasi karena sampel merupakan alat atau media untuk mengkaji sifat-sifat populasi.

Menurut arikunto sampel adalah sebagian dari hasil populasi yang diteliti. Apabila subjek kurang dari 100 lebih baik diambil semua dan apabila sebjeknya lebih besar dari 100 dapat diambil antara 10%-15% atau 20%-25% dari jumlah populasinya.

---

<sup>4</sup>Muhammad Arif Tiro, *Dasar-dasar Statistika* (Makassar: State University Of Makassar, 2008), h. 3-4.

Berdasarkan uraian tersebut maka penulis mengambil semua populasi untuk dijadikan sampel yang berjumlah 74 peserta didik, tujuannya untuk memudahkan memperoleh data yang kongkrit serta relevan dari sampel. Adapun teknik *sampling* yang digunakan oleh penulis adalah teknik *sampling jenuh*. Hal ini dilakukan karena populasi kurang dari 100. *Sampling jenuh* adalah teknik penentuan sampel bila semua anggota populasi digunakan sebagai sampel.

**Tabel 3.2**  
**Jumlah Sampel Peserta Didik Kelas VIII SMPN 1 Bontonompo Selatan**

NO	Kelas	Jumlah Peserta didik
1	VIII A	23
2	VIII B	26
3	VIII C	25
		74

(Sumber: Guru Pendidikan Agama Islam SMPN 1 Bontonompo Selatan)

Adapun teknik *sampling* yang digunakan oleh peneliti adalah teknik *sampling jenuh*. Hal ini dilakukan karena populasi kurang dari 100. *Sampling jenuh* lebih populer disebut dengan sensus atau penelitian populasi, yakni semua anggota populasi dijadikan sampel dalam penelitian. Teknik ini digunakan apabila populasi dalam suatu penelitian relatif kecil.<sup>5</sup>

#### **D. Metode Pengumpulan Data**

Untuk memperoleh data yang relevan dengan masalah agar terarah secara sistematis maka digunakan teknik pengumpulan data. Adapun teknik pengumpulan data/instrumen yang penulis gunakan dalam penelitian ini adalah angket dan observasi.

##### **1. Angket**

Angket merupakan teknik pengumpulan data dengan cara memberi seperangkat pertanyaan atau pernyataan tertulis kepada responden untuk dijawab.

---

<sup>5</sup>Sulaiman Saat, Sitti Mania, *Pengantar Metodologi Penelitian Panduan Bagi Peneliti Pemula* (Makassar: Pusaka Al Maida, 2019), h. 80.

Angket yang digunakan peneliti adalah angket tertutup dalam bentuk *check list*. Pernyataan-pernyataan yang akan diberikan kepada responden sudah disediakan jawabannya sehingga responden tinggal memilih dengan menyertakan tanda *check list* pada kolom yang disiapkan dan sesuai.<sup>6</sup> Angket terdiri dari pernyataan positif dan pernyataan negatif yang dibuat berdasarkan indikator minat belajar.

## 2. Observasi

Observasi teknik pengumpulan data dengan cara pengamatan sistematis berkenaan dengan perhatian terhadap fenomena-fenomena yang nampak. Observasi digunakan untuk mendapatkan data hasil pengamatan. Pengamatan bisa dilakukan terhadap data tentang sesuatu keadaan suatu bend, atau gejala-gejala alam, kondisi, situasi, kegiatan atau pelaksanaan, tingkah laku atau sifat seseorang.<sup>7</sup>

## **E. Instrumen Penelitian**

Instrumen penelitian merupakan suatu alat yang dapat dipergunakan untuk memperoleh, mengelola serta menginterpretasikan informasi berupa fenomena, gejala alam maupun sosial yang peneliti amati dan peroleh dari responden yang dipilih dengan tolak ukur yang sama. Instrumen yang digunakan yaitu angket dan observasi:

### 1. Lembar angket

Jenis angket yang akan digunakan pada peneliti ini adalah angket tertutup, Kemudian alat ukur yang digunakan adalah skala psikologi, maka peneliti menggunakan skala likert. Skala likert biasanya digunakan untuk mengukur sikap dan pendapat seseorang ataupun sekelompok orang mengenai fenomena sosial.<sup>8</sup>

---

<sup>6</sup>Syofian Siregar, *Statistik Parametrik untuk Penelitian Kuantitatif* (Cet. IV; Jakarta: Bumi Aksara, 2017), h. 44.

<sup>7</sup>Sulaiman Saat & Sitti Mania, *Metodologi Penelitian*, h. 95.

<sup>8</sup>Sugiyono, *Metode Penelitian Pendidikan Pendekatan Kuantitatif, Kualitatif dan R&D*, h. 134-135.

Setiap pilihan jawaban nantinya akan diberi nilai skala. Adapun sistem penskoran pada instrumen skala perbandingan minat belajar peserta didik sebagai berikut:

**Tabel 3.3**

**Alternatif Jawaban**

Pernyataan Positif (Favourable)		Pernyataan Negatif (Unfavourable)	
Jawaban		Jawaban	
Sangat Sesuai (SS)	5	Sangat Sesuai (SS)	1
Sesuai (S)	4	Sesuai (S)	2
Kurang Sesuai (KS)	3	Kurang Sesuai (KS)	3
Tidak Sesuai (TS)	2	Tidak Sesuai (TS)	4
Sangat Tidak Sesuai (STS)	1	Sangat Tidak Sesuai (STS)	5

Adapun pernyataan-pernyataan merupakan item angket yang kemudian dikembangkan dari indikator pada masing-masing variabel penelitian, yang terdiri dari persepsi peserta didik tentang perbandingan minat belajar peserta didik melalui pembelajaran *online* dan *offline*

2. Lembar observasi

Lembar observasi digunakan untuk mendapatkan data hasil pengamatan dari minat belajar peserta didik pada mata pelajaran Pendidikan Agama Islam dan Budi Pekerti melalui pembelajaran *online* dan *offline* di kelas VIII SMPN 1 Bontonompo Selatan.

**F. Validitas dan Reliabilitas Instrumen**

**1. Validitas Instrumen**

Pengujian validitas digunakan dengan maksud untuk memperoleh alat ukur yang akurat dan terpercaya. Suharsimi mengatakan bahwa sebuah instrumen dikatakan valid apabila mampu mengukur apa yang diinginkan.

Hasil uji coba ini dianalisis menggunakan rumus korelasi *product moment* dari Karl Pearson. Hal ini dipilih dengan melakukan pertimbangan menganalisis butir yang mengkorelasikan skor tiap butirnya dengan skor total yang dapat diperoleh pada indeks validitas tiap butir. Dengan demikian setiap satu butir dapat diketahui memenuhi syarat atau tidak. Maka teknik yang digunakan untuk melakukan uji validitas adalah teknik korelasi *product moment* dengan rumus sebagai berikut.

$$r_{xy} = \frac{n \sum XY - \sum X \sum Y}{\sqrt{(n \sum X^2 - (\sum X)^2)(n \sum Y^2 - (\sum Y)^2)}}$$

Keterangan:

$r_{xy}$  = Koefisien korelasi antara X dan Y

n = Jumlah responden

$\sum X$  = Jumlah skor butir pertanyaan

$\sum Y$  = Jumlah skor total pertanyaan

$\sum XY$  = Total perkalian X dan Y

$(\sum X^2)$  = Total kuadrat skor butir

$(\sum Y^2)$  = Total kuadrat skor total<sup>9</sup>

## 2. Uji Reliabilitas

Reliabilitas merupakan indeks yang menunjukkan sejauh mana suatu alat pengukuran dapat dipercaya serta diandalkan. Reliabilitas instrumen adalah syarat untuk menguji validitas instrumen. Pada dasarnya instrumen yang valid umumnya pasti reliabel, akan tetapi pengujian reliabilitas instrumen masih perlu

---

<sup>9</sup>Husein Umar, *Metode Penelitian Untuk Skripsi dan Tesis Bisnis* (Cet. I; Jakarta: Rajawali Press, 2008), h. 114

dilakukan. Uji reliabilitas dalam penelitian ini menggunakan *Cronbach's Alpha* dengan rumus:

$$r = \left( \frac{n}{n-1} \right) \left( 1 - \frac{\sum \sigma_b^2}{\sum \sigma_t^2} \right)$$

Keterangan:

r = Reliabilitas instrumen

$\sum \sigma_b^2$  = Jumlah variant butir

$\sum \sigma_t^2$  = Jumlah variant total<sup>10</sup>

### **G. Teknik Pengolahan dan Analisis Data**

Menurut Bogdan dan Taylor, analisis data ialah proses yang merinci usaha formal untuk menemukan tema dan merumuskan hipotesis (ide) seperti yang disarankan oleh data dan juga sebagai usaha untuk memberikan bantuan pada tema dan hipotesis tersebut.<sup>11</sup>

Analisis data yang digunakan pada penelitian ini adalah analisis deskriptif dan analisis inferensial.

#### **1. Analisis Deskriptif**

Analisis deskriptif merupakan bentuk analisis data penelitian untuk menguji generalisasi hasil penelitian berdasarkan satu sampel. Analisis deskriptif ini dilakukan dengan pengujian hipotesis deskriptif. Hasil analisisnya yaitu apakah hipotesis penelitian dapat digeneralisasikan atau tidak. Jika hipotesis ( $H_a$ ) diterima, berarti hasil penelitian dapat digeneralisasikan. Analisis deskriptif ini

---

<sup>10</sup>M, Idrus, *Metode Penelitian Ilmu Sosial* (Yogyakarta: Gelora Aksara Pratama, 2009), h. 143.

<sup>11</sup>Misbahuddin, *Analisi Data Penelitian dengan Statistik* (Cet. II; Jakarta: Bumi Aksara, 2013), h.32.

menggunakan satu variabel atau lebih tetap bersifat mandiri, oleh karena itu analisis ini tidak berbentuk perbandingan atau hubungan.<sup>12</sup>

Adapun analisis deskriptif yang digunakan yaitu analisis deskriptif kuantitatif dengan langkah-langkah sebagai berikut:

a. Menentukan range

Rumus:

$$\text{Range} = X_t - X_r$$

Keterangan:

R = Range

$X_t$  = Data terbesar dalam kelompok

$X_r$  = Data terkecil dalam kelompok<sup>13</sup>

b. Menentukan Jumlah Kelas Interval

$$K = 1 + 3,33 \log n$$

Keterangan:

K = Banyaknya kelas

n = Banyaknya nilai observasi<sup>14</sup>

c. Menghitung Panjang Kelas Interval

$$P = \frac{R}{K}$$

Keterangan:

P = Angka presentasi

R = Range (jangkauan)

---

<sup>12</sup>Syofian siregar, *Statistika terapan untuk perguruan tinggi* (Jakarta : Kharisma Putra Utama), h. 105

<sup>13</sup>Sugiyono, *Metode Penelitian Pendidikan Pendekatan Kuantitatif, Kualitatif dan R&D*, h. 55.

<sup>14</sup>Supranto, *Statistik Teori dan Aplikasi* (Cet. VII; Jakarta: Erlangga, 2008), h. 73.



K = Banyaknya kelas<sup>15</sup>

d. Menentukan Persentase

Rumus:

$$P = \frac{f}{N} \times 100$$

Keterangan

P = Persentase

f = Frekuensi

N = Jumlah sampel<sup>16</sup>

e. Menentukan Rata-Rata Mean

Rumus:

$$\bar{X} = \frac{\sum fiXi}{\sum fi}$$

Keterangan:

$\bar{X}$  = Mean (rata-rata)

$fi$  = Frekuensi untuk variabel

$Xi$  = Tanda kelas interval variabel<sup>17</sup>

f. Menentukan Standar Deviasi

Rumus:

$$S_D = \sqrt{\frac{\sum fi(Xi - \bar{X})^2}{n - 1}}$$

Keterangan:

$S_D$  = Standar Deviasi

---

<sup>15</sup>Supranto, *Statistik Teori dan Aplikasi*, h. 73.

<sup>16</sup>Nana Sudjana, *Dasar-Dasar Proses Belajar Mengajar* (Cet, XIII; Bandung: Sinar Baru Algesindo, 2014), h. 130.

<sup>17</sup>Sugiono, *Metode Penelitian Pendidikan Pendekatan Kuantitatif, Kualitatif dan R&D*, h. 52.

$f_i$  = Frekuensi untuk variabel

$N$  = Jumlah populasi

$X_i$  = Tanda kelas interval

$\bar{X}$  = rata-rata sampel<sup>18</sup>

g. Kategorisasi

Untuk menentukan kategorisasi akan digunakan rumus sebagai berikut:

- 1) Rendah :  $x < (\mu - 1,0(\sigma))$
- 2) Sedang :  $(\mu - 1,0(\sigma)) \leq x < (\mu + 1,0(\sigma))$
- 3) Tinggi :  $x \geq (\mu + 1,0(\sigma))$

Keterangan:

$X$  = Skor mentah sampel

$\mu$  = Rata-rata distribusi dalam populasi

$\sigma$  = Deviasi standar distribusi populasi<sup>19</sup>

## 2. Analisis Inferensial

Statistik inferensial adalah statistik yang digunakan untuk menganalisis data sampel, dan hasilnya akan digeneralisasikan (diinferensikan) untuk populasi dimana sampel diambil.

Selanjutnya analisis Statistik inferensial dilakukan dengan langkah-langkah sebagai berikut:

a. Uji Normalitas

Tujuan dilakukannya uji normalitas terhadap serangkaian data adalah untuk mengetahui apakah populasi data terdistribusi normal dengan menggunakan metode Kolmogorof- Smirnov, dengan rumus:

---

<sup>18</sup>Misbahuddin dan Hasan, *Analisis Data Penelitian dengan Statistik* (Jakarta: Bumi Aksara, 2004), h. 275.

<sup>19</sup>Saifuddin Azwar, *Penyusun Skala Psikologi* (Yogyakarta: Pustaka Belajar, 1999, h. 109).

$$D = \text{MAKS}|F_0(x) - s(x)|$$

Keterangan:

D = Nilai  $D_{\text{hitung}}$

$F_0(x)$  = frekuensi distribusi teoritik

$s(x)$  = frekuensi distribusi empiric

Jika  $D_{\text{hitung}} > D_{\text{tabel}}$  maka  $H_0$  ditolak dan  $H_a$  diterima data tidak terdistribusi Normal. Jika  $D_{\text{hitung}} < D_{\text{tabel}}$  maka  $H_0$  diterima dan  $H_a$  ditolak artinya maka data terdistribusi Normal.<sup>20</sup>

b. Uji homogenitas

Pengujian homogenitas bertujuan untuk mengetahui apakah objek yang diteliti mempunyai varian yang sama. Metode yang digunakan dalam melakukan uji homogenitas ini adalah metode varian terbesar dibandingkan dengan varian terkecil.

$$F_{\text{hitung}} = \frac{S_B^2}{S_K^2}$$

Keterangan:

$S_B^2$ : untuk varian terbesar

$S_K^2$ : untuk varian terkecil

Jika  $F_{\text{hitung}} \leq F_{\text{tabel}}$  maka  $H_0$  diterima

Dimana;

---

<sup>20</sup>Purwanto, *Statistika untuk Penelitian* (Cet. I; Yogyakarta, Pustaka Pelajar: 2011), h. 164.

$H_0$ : Tidak ada perbedaan varian dari beberapa kelompok data

$H_1$ : Ada perbedaan varian dari beberapa kelompok data

c. Pengujian Hipotesis

Setelah uji prasyarat dilakukan dan terbukti bahwa data-data yang diperoleh normal dan *homogen*, maka dilanjutkan dengan pengujian hipotesis. Uji hipotesis digunakan untuk menjawab hipotesis yang dipaparkan dalam penelitian ini. Uji hipotesis yang digunakan dalam penelitian ini adalah uji *paired sample T-test*. *Paired Sample T-test* merupakan salah satu metode pengujian yang digunakan untuk mengkaji keefektifan perlakuan, ditandai dengan adanya perbedaan rata-rata sebelum dan sesudah perlakuan. Dasar mengambil keputusan untuk menerima atau menolak  $H_0$  pada uji adalah:

- 1) Jika  $t_{hitung} > t_{tabel}$  dan probabilitas (asyp.sig)  $< 0,05$  maka  $H_0$  ditolak dan  $H_a$  diterima
- 2) Jika  $t_{hitung} < t_{tabel}$  dan probabilitas (asyp.sig)  $> 0,05$  maka  $H_0$  diterima dan  $H_a$  ditolak

Peneliti menggunakan taraf signifikan 0,05 atau 5%. Dimana tarafsigniikan merupakan standar (patokan) untuk menentukan apakah hasil penelitian (data penelitian) signifikan atau tidak. Adapun makna taraf signifikan 0,05 yang digunakan peneliti ialah bahwa tingkat kesalahan itu hanya 5% sedangkan tingkat kebenarannya itu 95%.

a) Merumuskan hipotesis secara statistik

$$H_0 : \mu_1 = \mu_2$$

Keterangan

$H_0$  : Tidak ada perbedaan minat belajar peserta didik pada mata pelajaran Pendidikan Agama Islam dan Budi Pekerti kelas VIII melalui pembelajaran *online* dengan *offline* di SMPN 1 Bontonompo Selatan.

$H_1$  : Terdapat perbedaan minat belajar peserta didik pada mata pelajaran Pendidikan

Agama Islam dan Budi Pekerti kelas VIII melalui pembelajaran *online* dengan *offline* di SMPN 1 Bontonompo Selatan.

Adapun rumus *paired sample t test* yang digunakan untuk sampel berpasangan adalah:

$$t = \frac{\bar{x}_1 - \bar{x}_2}{\sqrt{\frac{s_1^2}{n_1} + \frac{s_2^2}{n_2} - 2r \left( \frac{s_1}{\sqrt{n_1}} \right) \left( \frac{s_2}{\sqrt{n_2}} \right)}}$$

Keterangan

t : Nilai  $t_{hitung}$

$\bar{X}_1$  : rata-rata skor nilai pembelajaran *online*

$\bar{X}_2$  : rata-rata skor nilai pembelajaran *offline*

$S_1^2$  : varians skor nilai pembelajaran *online*

$S_2^2$  : varians skor nilai pembelajaran *offline*

r : korelasi antara dua sampel

$n_1$  : jumlah sampel pembelajaran *online*

$n_2$  : jumlah sampel pembelajaran *offline*

## BAB IV

### HASIL PENELITIAN DAN PEMBAHASAN

#### ***A. Hasil Penelitian***

Penelitian ini dilakukan di SMPN 1 Bontonompo Selatan yang terletak di Kecamatan Bontonompo Selatan, Kabupaten Gowa. Sampel dalam penelitian ini adalah kelas VIII yang berjumlah 74. Cara pengambilan sampel dalam penelitian ini dengan menggunakan *sampling jenuh* pengambilan sampel dengan adanya pertimbangan-pertimbangan tertentu.

Dalam bab ini, dijelaskan mengenai hasil penelitian berdasarkan informasi dan penemuan data di lapangan yang diperoleh dari instrumen penelitian. Setelah data terkumpul selanjutnya dianalisis menggunakan analisis deskriptif untuk menjawab rumusan masalah pertama dan kedua yaitu minat belajar peserta didik pada mata pelajaran Pendidikan Agama Islam dan Budi Pekerti melalui pembelajaran *online* dan melalui pembelajaran *offline*, sedangkan analisis inferensial digunakan untuk menjawab rumusan masalah yang ketiga yaitu perbandingan minat belajar peserta didik pada mata pelajaran Pendidikan Agama Islam dan Budi Pekerti melalui pembelajaran *online* dan *offline*. Adapun hasil penelitian yang diperoleh yaitu:

1. Minat Belajar Peserta Didik Pada Mata Pelajaran Pendidikan Agama Islam dan Budi Pekerti Melalui Pembelajaran *Online* di kelas VIII Bontonompo Selatan.

Di bawah ini adalah minat belajar peserta didik pada mata pelajaran Pendidikan Agama Islam dan Budi Pekerti kelas VIII melalui pembelajaran *online* di SMPN 1 Bontonompo Selatan sebagai berikut:

**Tabel 4.1**

**Nilai Minat Belajar Peserta Didik Pada Mata Pelajaran Pendidikan Agama Islam dan Budi Pekerti Kelas VIII Melalui Pembelajaran *Online* di SMPN 1**

**Bontonompo Selatan**

<b>NO.</b>	<b>NAMA</b>	<b>KELAS</b>	<b>Total</b>
1	Aan Darmawan Ade Saputra	VIII. A	40
2	Abd. Salim Hasan	VIII. A	35
3	Abu Hidayat	VIII. A	29
4	Akbar	VIII. A	23
5	Andi Muh Fatir	VIII. A	24
6	Haerul	VIII. A	14
7	Hikmah Nurhidayah	VIII. A	30
8	Humairah	VIII. A	36
9	Mardiana	VIII. A	40
10	Muh Adil Syaenabi	VIII. A	26
11	Muh Arfah	VIII. A	30
12	Muh Iqbal	VIII. A	26
13	Muh Ilham	VIII. A	35
14	Muh. Arwan	VIII. A	34
15	Muh. Imran	VIII. A	29
16	Muh. Irwansyah	VIII. A	29
17	Muh. Rayhan	VIII. A	29
18	Muh. Tasbih	VIII. A	34
19	Mjhammad Akbar Adhytama	VIII. A	30
20	Muhammad Rahmadani	VIII. A	32
21	Muhammmad Salman Alfarisi	VIII. A	32
22	Nirwana Sari	VIII. A	29
23	Zakia Suci Ramadhany	VIII. A	25
24	Sulfarham	VIII. A	27
25	Sri Kasyuni Yusuf	VIII. A	40
26	Adil Faturrahman	VIII.B	31
27	Arfiana Rifai	VIII.B	25
28	Aulia Nur Ma'rifah	VIII.B	37
29	Denis Putra Arnanda	VIII.B	35
30	Dinati Dwi Novriani	VIII.B	31
31	Israwati	VIII.B	35
32	Karis Yulianto	VIII.B	45
33	Karmila	VIII.B	29
34	Mubin Nur Taqwa	VIII.B	34
35	Muh Rafli	VIII.B	21
36	Muh. Rifki Siham	VIII.B	32
37	Nur Alif Sakri Saputra	VIII.B	33

38	Nur Naila	VIII.B	35
39	Nurul Saskia Permata	VIII.B	24
40	Rahmadany	VIII.B	33
41	Rayhan Hidayat	VIII.B	10
42	Rezki Aditya	VIII.B	36
43	Ridho	VIII.B	38
44	Risma Asmaul Husna	VIII.B	43
45	Sabrina	VIII.B	37
46	St. Alwiyah Ramadhani	VIII.B	33
47	Sulastri	VIII.B	38
48	Syakinah	VIII.B	28
49	Zaskia Suci Rahmadani	VIII.B	32
50	Muh. April	VIII.B	37
51	Muh. Ikhsan	VIII.B	33
52	Muh Fajry Hendra	VIII.C	29
53	Muh. Aldi	VIII.C	36
54	Muh.Syahrul	VIII.C	43
55	Muhammad Arfan	VIII.C	33
56	Muhammad Bais Umar	VIII.C	23
57	Muhammad Reza	VIII.C	29
58	Nirwana	VIII.C	35
59	Nur Anggi	VIII.C	33
60	Nur Atika	VIII.C	41
61	Nur Azizah	VIII.C	43
62	Qirani Azzahra	VIII.C	32
63	Rahmawati	VIII.C	29
64	Resky	VIII.C	29
65	Risti Auliah	VIII.C	31
66	Sapri	VIII.C	33
67	Serli	VIII.C	37
68	Sunarti	VIII.C	29
69	Titian Anugrah	VIII.C	14
70	Widhyanti Saputri	VIII.C	20
71	Haerul Anwar	VIII.C	36
72	Muh. Sawal saputra	VIII.C	10
73	Muh. Rifki Pratama	VIII.C	34
74	Muh. Alif Jupis	VIII.C	38

Sumber: Dokumentasi Tata Usaha SMPN 1 Bontonompo Selatan

Tes minat belajar peserta didik pada mata pelajaran Pendidikan Agama Islam dan Budi Pekerti kelas VIII melalui pembelajaran *online* di SMPN 1 Bontonompo Selatan.



**Tabel 4.2**  
**Distribusi Frekuensi Nilai Minat Belajar Peserta Didik Pada Mata Pelajaran Pendidikan Agama Islam dan Budi Pekerti kelas VIII Melalui Pembelajaran *Online***

<b>Nilai Minat Belajar <i>Online</i></b>	<b>Frekuensi</b>
10 – 14	4
15 – 19	-
20 – 24	6
25 – 29	17
30 – 34	22
35 – 39	17
40 – 45	8
<b>Jumlah</b>	<b>74</b>

Tabel 4.2 menunjukkan bahwa nilai maksimum minat belajar peserta didik pada mata pelajaran Pendidikan Agama Islam dan Budi Pekerti kelas VIII melalui pembelajaran *online* sebesar 45 dan nilai minimum sebesar 10. Tabel ini merupakan dasar untuk melakukan analisis deskriptif, setelah data dianalisis dengan menggunakan analisis deskriptif diperoleh hasil berikut:

Analisis deskriptif dengan menggunakan aplikasi *IBM SPSS versi 26 for windows*.

**Tabel 4.3**  
**Hasil Analisis Deskriptif Minat Belajar Peserta Didik pada Mata Pelajaran Pendidikan Agama Islam dan Budi Pekerti Kelas VIII Melalui Pembelajaran *Online***

<b>Parameter</b>	<b>Pembelajaran Online</b>
Sampel	74
Nilai Maksimum	45
Nilai Minimum	10

Rata-Rata	31,35
Standar Deviasi	7,041
Range	35
Varians	49,573

Tabel 4.3 menunjukkan nilai maksimum Minat Belajar Peserta Didik pada Mata Pelajaran Pendidikan Agama Islam dan Budi Pekerti Kelas VIII Melalui Pembelajaran *Online* sebesar 45 dan nilai minimum sebesar 10. Nilai rata-rata dapat menggambarkan sebaran data yang diperoleh. Dalam hal ini, rata-rata yang diperoleh dari analisis menggunakan *IBM SPSS versi 26 for windows* sebesar 31,35. Selain itu, terlihat juga besar nilai standar deviasi, varians, dan range. Standar deviasi merupakan suatu ukuran yang menggambarkan variabilitas dari nilai rata-rata, di mana nilai standar deviasi yang diperoleh sebesar 7,041. Varians adalah ukuran keragaman data yang diperoleh pada tabel 4.3 terlihat nilai varians yang diperoleh sebesar 49,573 dan range sebesar 35.

**Tabel 4.4**

**Kategorisasi Minat Belajar Peserta Didik Melalui Pembelajaran *Online***

No	Kategori	Interval	Frekuensi	Presentase
1	Rendah	$X < 24$	8	10,81
2	Sedang	$24 \leq X < 38$	55	74,32
3	Tinggi	$38 \geq X$	11	14,86
<b>Jumlah</b>			<b>74</b>	<b>100%</b>

Sumber data: Analisis Angket Minat Belajar Peserta Didik Melalui Pembelajaran *Online*

Berdasarkan tabel di atas maka diperoleh bahwa persentase skor minat belajar peserta didik pada mata pelajaran Pendidikan Agama Islam kelas VIII melalui pembelajaran *online*, tabel di atas menunjukkan bahwa terdapat 8 responden berada pada kategori rendah dengan persentase sebanyak 10,81%, 55

orang responden berada pada kategori sedang dengan persentase sebanyak 74,32%, dan 11 orang responden berada pada kategori tinggi dengan persentase 14,86%. Di samping itu, sesuai skor rata-rata minat belajar peserta didik sebesar 31,35 jika dikonversikan ke dalam tabel di atas ternyata berada pada kategori sedang. Hal ini berarti bahwa rata-rata minat belajar peserta didik pada mata pelajaran Pendidikan Agama Islam dan Budi Pekerti kelas VIII melalui pembelajaran *online* berada pada kategori sedang.

Tabel kategorisasi minat belajar melalui pembelajaran *online* digunakan untuk mempersentasikan distribusi skor subjek secara umum, melihat kecenderungan skor subjek atau membandingkan skor antar subjek. Nilai kategorisasi data pada penelitian ini dapat dibagi dalam tiga kategori tinggi, sedang, dan rendah yang diperoleh dari hasil angket minat belajar peserta didik pada mata pelajaran Pendidikan Agama Islam dan Budi Pekerti kelas VIII di SMPN 1 Bontonompo Selatan.

Selanjutnya, peneliti menyajikan minat belajar peserta didik kelas VIII melalui pembelajaran *online* dalam bentuk diagram batang guna memperlihatkan minat belajar peserta didik pada mata pelajaran Pendidikan Agama Islam dan Budi Pekerti kelas VIII melalui pembelajaran *online* di SMPN 1 Bontonompo Selatan sebagai berikut:



Berdasarkan bagan di atas, dapat disimpulkan bahwa minat belajar peserta didik pada mata pelajaran Pendidikan Agama Islam dan Budi Pekerti kelas VIII melalui pembelajaran *online* di SMPN 1 Bontonompo Selatan berada pada kategori sedang.

2. Minat Belajar Peserta Didik Pada Mata Pelajaran Pendidikan Agama Islam dan Budi Pekerti Kelas VIII Melalui Pembelajaran *Offline* di SMPN 1 Bontonompo Selatan.

Di bawah ini adalah minat belajar peserta didik mata pelajaran Pendidikan Agama Islam dan Budi Pekerti kelas VIII melalui pembelajaran *offline* di SMPN 1 Bontonompo Selatan sebagai berikut:

**Tabel 4.5**

**Nilai Minat Belajar Peserta Didik Pada Mata Pelajaran Pendidikan Agama Islam dan Budi Pekerti Kelas VIII Melalui Pembelajaran *Offline* di SMPN 1 Bontonompo Selatan**

NO.	NAMA	KELAS	Total
1	Aan Darmawan Ade Saputra	VIII. A	40
2	Abd. Salim Hasan	VIII. A	37
3	Abu Hidayat	VIII. A	38
4	Akbar	VIII. A	48
5	Andi Muh Fatir	VIII. A	44
6	Haerul	VIII. A	43
7	Hikmah Nurhidayah	VIII. A	32
8	Humairah	VIII. A	32
9	Mardiana	VIII. A	29
10	Muh Adil Syaenabi	VIII. A	33
11	Muh Arfah	VIII. A	37
12	Muh Ikbal	VIII. A	42
13	Muh Ilham	VIII. A	40
14	Muh. Arwan	VIII. A	43
15	Muh. Imran	VIII. A	38
16	Muh. Irwansyah	VIII. A	40
17	Muh. Rayhan	VIII. A	43
18	Muh. Tasbih	VIII. A	40
19	Mjhammad Akbar Adhytama	VIII. A	43
20	Muhammad Rahmadani	VIII. A	44
21	Muhammmad Salman Alfarisi	VIII. A	38
22	Nirwana Sari	VIII. A	34

23	Zakia Suci Ramadhany	VIII. A	39
24	Sulfarham	VIII. A	42
25	Sri Kasyuni Yusuf	VIII. A	30
26	Adil Faturrahman	VIII.B	36
27	Arfiana Rifai	VIII.B	41
28	Aulia Nur Ma'rifah	VIII.B	38
29	Denis Putra Arnanda	VIII.B	25
30	Dinati Dwi Novriani	VIII.B	40
31	Israwati	VIII.B	24
32	Karis Yulianto	VIII.B	38
33	Karmila	VIII.B	50
34	Mubin Nur Taqwa	VIII.B	38
35	Muh Rafli	VIII.B	42
36	Muh. Rifki Siham	VIII.B	30
37	Nur Alif Sakri Saputra	VIII.B	27
38	Nur Naila	VIII.B	24
39	Nurul Saskia Permata	VIII.B	42
40	Rahmadany	VIII.B	30
41	Rayhan Hidayat	VIII.B	50
42	Rezki Aditya	VIII.B	38
43	Ridho	VIII.B	38
44	Risma Asmaul Husna	VIII.B	32
45	Sabrina	VIII.B	36
46	St. Alwiyah Ramadhani	VIII.B	31
47	Sulastri	VIII.B	39
48	Syakinah	VIII.B	36
49	Zaskia Suci Rahmadani	VIII.B	31
50	Muh. April	VIII.B	50
51	Muh. Ikhsan	VIII.B	33
52	Muh Fajry Hendra	VIII.C	39
53	Muh. Aldi	VIII.C	30
54	Muh.Syahrul	VIII.C	37
55	Muhammad Arfan	VIII.C	38
56	Muhammad Bais Umar	VIII.C	36
57	Muhammad Reza	VIII.C	45
58	Nirwana	VIII.C	44
59	Nur Anggi	VIII.C	41
60	Nur Atika	VIII.C	38
61	Nur Azizah	VIII.C	33
62	Qirani Azzahra	VIII.C	39
63	Rahmawati	VIII.C	29
64	Resky	VIII.C	36
65	Risti Auliah	VIII.C	43
66	Sapri	VIII.C	40

67	Serli	VIII.C	37
68	Sunarti	VIII.C	31
69	Titian Anugrah	VIII.C	38
70	Widhyanti Saputri	VIII.C	39
71	Haerul Anwar	VIII.C	45
72	Muh. Sawal saputra	VIII.C	40
73	Mh. Rifki Pratama	VIII.C	43
74	Muh. Alif Jupis	VIII.C	42

Sumber: Dokumentasi Tata Usaha SMPN 1 Bontonompo Selatan

Tes minat belajar peserta didik pada mata pelajaran Pendidikan Agama Islam dan Budi Pekerti kelas VIII melalui pembelajaran *offline* di SMPN 1 Bontonompo Selatan:

**Tabel 4.6**  
**Distribusi Frekuensi Nilai Minat Belajar Peserta Didik Pada Mata Pelajaran Pendidikan Agama Islam dan Budi Pekerti kelas VIII Melalui Pembelajaran *Offline***

Nilai Minat Belajar <i>Offline</i>	Frekuensi
24 – 27	4
28 – 31	9
32 – 35	7
36 – 39	25
40 – 43	20
44 – 47	5
48 – 50	4
<b>Jumlah</b>	<b>74</b>

Tabel 4.6 menunjukkan bahwa nilai maksimum minat belajar peserta didik pada mata pelajaran Pendidikan Agama Islam dan Budi Pekerti kelas VIII melalui pembelajaran *offline* sebesar 50 dan nilai minimum sebesar 24. Tabel ini merupakan dasar untuk melakukan analisis deskriptif, setelah data dianalisis dengan menggunakan analisis deskriptif diperoleh hasil berikut:

Analisis deskriptif dengan menggunakan aplikasi *IBM SPSS versi 26 for windows*.

**Tabel 4.7**  
**Hasil Analisis Deskriptif Minat Belajar Peserta Didik pada Mata Pelajaran Pendidikan Agama Islam dan Budi Pekerti Kelas VIII Melalui Pembelajaran *Offline***

<b>Parameter</b>	<b>Pembelajaran <i>Offline</i></b>
Sampel	74
Nilai Maksimum	50
Nilai Minimum	24
Rata-Rata	37,72
Standar Deviasi	5,832
Range	26
Varians	34,014

Tabel 4.7 menunjukkan nilai maksimum Minat Belajar Peserta Didik pada Mata Pelajaran Pendidikan Agama Islam dan Budi Pekerti Kelas VIII Melalui Pembelajaran *Offline* sebesar 50 dan nilai minimum sebesar 24. Nilai rata-rata dapat menggambarkan sebaran data yang diperoleh. Dalam hal ini, rata-rata yang diperoleh dari analisis menggunakan *IBM SPSS versi 26 for windows* sebesar 37,72. Selain itu, terlihat juga besar nilai standar deviasi, varians, dan range. Standar deviasi merupakan suatu ukuran yang menggambarkan variabilitas dari nilai rata-rata, di mana nilai standar deviasi yang diperoleh sebesar 5,832. Varians adalah ukuran keragaman data yang diperoleh pada tabel 4.3 terlihat nilai varians yang diperoleh sebesar 34,014 dan range sebesar 26.

**Tabel 4.8**

**Kategorisasi Minat Belajar Peserta Didik Melalui Pembelajaran *Offline***

No	Kategori	Interval	Frekuensi	Presentase
1	Rendah	$X < 32$	13	17,56
2	Sedang	$32 \leq X < 44$	52	70,27
3	Tinggi	$44 \geq X$	9	12,16
<b>Jumlah</b>			<b>74</b>	<b>100%</b>

Sumber data: Analisis Angket Minat Belajar Peserta Didik Melalui Pembelajaran *Offline*

Berdasarkan tabel di atas maka diperoleh bahwa persentase skor minat belajar peserta didik pada mata pelajaran Pendidikan Agama Islam kelas VIII melalui pembelajaran *offline*, tabel diatas menunjukkan bahwa terdapat 13 responden berada pada kategori rendah dengan persentase sebanyak 17,56%, 52 orang responden berada pada kategori sedang dengan persentase sebanyak 70,27%, dan 9 orang responden berada pada kategori tinggi dengan persentase 12,16%. Di samping itu, sesuai skor rata-rata minat belajar peserta didik sebesar 37,72, jika dikonversikan ke dalam tabel di atas ternyata berada pada kategori sedang. Hal ini berarti bahwa rata-rata minat belajar peserta didik pada mata pelajaran Pendidikan Agama Islam dan Budi Pekerti kelas VIII melalui pembelajaran *offline* berada pada kategori sedang.

Tabel kategorisasi minat belajar melalui pembelajaran *offline* digunakan untuk mempersentasikan distribusi skor subjek secara umum, melihat kecendrungan skor subjek atau membandingkan skor antar subjek. Nilai kategorisasi data pada penelitian ini dapat dibagi dalam tiga kategori tinggi, sedang, dan rendah yang diperoleh dari hasil angket minat belajar peserta didik pada mata pelajaran Pendidikan Agama Islam dan Budi Pekerti kelas VIII di SMPN 1 Bontonompo Selatan.



Selanjutnya, peneliti menyajikan minat belajar peserta didik kelas VIII melalui pembelajaran *offline* dalam bentuk diagram batang guna memperlihatkan minat belajar peserta didik pada mata pelajaran Pendidikan Agama Islam dan Budi Pekerti kelas VIII melalui pembelajaran *offline* di SMPN 1 Bontonompo Selatan sebagai berikut:



Berdasarkan bagan di atas, dapat disimpulkan bahwa minat belajar peserta didik pada mata pelajaran Pendidikan Agama Islam dan Budi Pekerti kelas VIII melalui pembelajaran *offline* di SMPN 1 Bontonompo Selatan berada pada kategori sedang.

### 3. Perbandingan Minat Belajar Peserta Didik Pada Mata Pelajaran Pendidikan Agama Islam dan Budi Pekerti Kelas VIII Melalui Pembelajaran *Online* dengan *Offline* di SMPN 1 Bontonompo Selatan.

Pada bagian ini digunakan untuk menjawab rumusan masalah bagian ketiga yaitu apakah terdapat perbandingan minat belajar peserta didik pada mata pelajaran Pendidikan Agama Islam dan Budi Pekerti Kelas VIII Melalui pembelajaran *online* dengan *offline* di SMPN 1 Bontonompo Selatan. Analisis yang diterapkan adalah analisis inferensial. Untuk melakukan analisis inferensial

dalam pengujian hipotesis maka hendaknya dilakukan pengujian dasar lebih awal yang meliputi dilakukannya uji normalitas dan uji homogenitas.

a. Uji Normalitas

Uji normalitas memiliki fungsi untuk mengetahui apakah data tersebut berdistribusi normal atau tidak normal. Pada uji normalitas data ini, peneliti menggunakan jenis uji *kolmogorov-smirnov* dengan menggunakan *statistical porsoceanscinces* (SPSS) versi 26 sebagai berikut:

**Tabel 4.9**

**Hasil Uji Normalitas Kolomogorov Smirnov (X-Y)**

Variabel	K-Smirnov	Keterangan
X – Y	0,200	Nomal

Berdasarkan tabel 4.8 hasil uji normalitas minat belajar Pendidikan Agama Islam dan Budi Pekerti peserta didik kelas VIII diketahui nilai *kolomogorov smirnov* sebesar 0,200 dengan menggunakan nilai taraf signifikan lebih besar dari 0,005. Nilai signifikansi yang diperoleh tersebut lebih besar dari  $\alpha$  ( $0,200 > 0,005$ ). Sehingga dapat disimpulkan bahwa minat belajar peserta didik pada mata pelajaran Pendidikan Agama Islam dan Budi Pekerti kelas VIII melalui pembelajaran *Online* dan *Offline* di SMPN 1 Bontonompo Selatan berdistribusi normal.

b. Uji Homogenitas

Uji homogenitas memiliki fungsi untuk mengukur sebuah penelitian dapat diketahui bentuk data tersebut yaitu homogen atau tidak. Pada uji homogenitas ini, peneliti menggunakan jenis uji homogenitas varians terbesar dengan varians terkecil dari kedua data dengan menggunakan SPSS versi 26 sebagai berikut:

**Tabel 4.10**

***Test of Homogeneity Of Variance***

<b>Levene Statistic</b>	<b>df<sub>1</sub></b>	<b>df<sub>2</sub></b>	<b>Sig</b>	<b>Keterangan</b>
1,087	1	146	0,299	Homogen

Dari tabel di atas, maka hasil pengujian homogenitas dengan menggunakan jenis uji varians. Apabila nilai signifikansi lebih besar dari 0,005 (taraf signifikansi) maka memiliki makna bahwa varians dari kedua data yang dibandingkan adalah homogen.

Hasil analisis di atas maka menunjukkan bahwa nilai signifikan pada minat belajar belajar peserta didik pada mata pelajaran Pendidikan Agama Islam dan Budi Pekerti kelas VIII melalui pembelajaran *Online* dan *Offline* di SMPN 1 Bontonompo Selatan adalah 1,087 yang lebih besar dari 0,005. Oleh karena itu, nilai signifikan lebih besar dari 0,005 memiliki makna bahwa varians dari kedua data yang dibandingkan adalah homogen.

c. Uji Hipotesis

Uji hipotesis memiliki fungsi untuk mengetahui dugaan sementara yang dirumuskan oleh peneliti. Berikut hipotesis yang peneliti tetapkan sebelumnya. Adapun berdasarkan pada uji homogen dan uji normalitas maka statistik yang diaplikasikan adalah statistik parametrik dengan *paired sampel t-test*. Berikut hipotesis yang peneliti tetapkan sebelumnya:

Ho: Tidak terdapat perbedaan minat belajar peserta didik pada mata pelajaran

Pendidikan Agama Islam dan Budi Pekerti kelas VIII melalui pembelajaran *online* dengan *offline* di SMPN 1 Bontonompo Selatan.

Ha: Terdapat perbedaan minat belajar peserta didik pada mata pelajaran Pendidikan

Agama Islam dan Budi Pekerti kelas VIII melalui pembelajaran *online* dengan *offline* di SMPN 1 Bontonompo Selatan

Uji hipotesis dilakukan pada minat belajar peserta didik pada mata pelajaran Pendidikan Agama Islam dan Budi Pekerti yang signifikan antara yang pembelajaran yang dilakukan melalui *online* dan pembelajaran melalui *offline*. Adapun hasil uji *sampel t-test* sebagai berikut:

**Tabel 4.11**  
***Paired Sampel Test***

Variabel	Paired Differences			Keterangan
	T	Df	Sig	
X – Y	5,211	73	0,000	Terdapat Perbedaan

Berdasarkan tabel di atas, pengolahan data dengan SPSS versi 26 diperoleh nilai sig = 0,000, dan taraf signifikan yang diterapkan sebelumnya  $\alpha = 0,005$ . Maka dapat disimpulkan bahwa  $H_0$  ditolak dan  $H_a$  diterima karena sig (2-tailed)  $< \alpha$  atau ( $0,000 < 0,005$ ), dengan demikian kesimpulan akhir penelitian atau hipotesis yang diterima  $H_a$  yaitu terdapat Perbedaan Minat Belajar Peserta Didik Pada Mata Pelajaran Pendidikan Agama Islam dan Budi Pekerti Melalui Pembelajaran *Online* dengan *Offline* di kelas VIII Bontonompo Selatan.

Kemudian diperoleh hasil analisis  $t_{hitung} = 5,211$  sedangkan nilai  $t_{tabel} = 2,645$  artinya nilai  $t_{hitung}$  lebih besar dari nilai  $t_{tabel}$  ( $t_{hitung} > t_{tabel} = 5,211 > 2,645$ ). Dengan demikian, terdapat Perbedaan Minat Belajar Peserta Didik Pada Mata Pelajaran Pendidikan Agama Islam dan Budi Pekerti Kelas VIII Melalui Pembelajaran *Online* dengan *Offline* di SMPN 1 Bontonompo Selatan.

## **B. Pembahasan**

Minat adalah suatu keadaan ketika seseorang menaruh perhatian pada sesuatu, yang disertai dengan keinginan untuk mengetahui, memiliki, mempelajari, dan membuktikan. Minat terbentuk setelah diperoleh informasi tentang objek yang disertai dengan keterlibatan perasaan, terarah pada objek atau kegiatan tertentu dan terbentuk oleh lingkungan.

Minat merupakan kecenderungan untuk selalu memperhatikan suatu hal yang dianggap menarik atau memperhatikan sesuatu secara terus menerus yang disertai rasa senang. Slameto menyatakan bahwa Minat adalah suatu proses yang tetap untuk memperhatikan dan memfokuskan diri pada sesuatu yang diminatinya dengan perasaan senang dan rasa puas.<sup>1</sup>

Peran minat dalam pembelajaran yaitu sebagai kekuatan yang akan mendorong peserta didik dalam belajar. Peserta didik yang memiliki minat terhadap pelajaran akan tampak terdorong untuk tekun belajar. Sebaliknya peserta didik yang kurang minat dalam belajar mereka hanya tergerak mau belajar tetapi sulit untuk tekun dalam belajar.

Dalam konteks belajar maka minat akan berperan dalam hal-hal sebagai berikut, diantaranya adalah:

- a. Memberikan dorongan dan menggerakkan
- b. Mewujudkan kedinamisan dalam proses belajar
- c. Memeriksa suatu keputusan yang tidak dapat diukur
- d. Minat melahirkan perhatian yang serta merta
- e. Minat memudahkan terciptanya konsentrasi
- f. Minat mencegah gangguan dari luar
- g. Minat memperkuat melekatnya bahan pelajaran dalam ingatan

---

<sup>1</sup> Pupu Saeful Rahmat, *Psikologi Pendidikan*, (Jakarta: Bumi Aksara, 2018) h. 162

h. Minat memperkecil kebersamaan dalam belajar pada diri sendiri.<sup>2</sup>

Beberapa hal diatas menjadi landasan pendidik untuk memberikan nilai terhadap peserta didik, baik pada pembelajaran secara *online* maupun pembelajaran secara *offline*. Atas dasar inilah peneliti mendapatkan jawaban terhadap rumusan masalah dalam penelitiannya. Adapun hasil penelitiannya adalah:

### **1. Minat Belajar Peserta Didik Pada Mata Pelajaran Pendidikan Agama Islam dan Budi Pekerti Kelas VIII Melalui Pembelajaran *Online* Di SMPN 1 Bontonompo Selatan**

Hasil minat belajar peserta didik diambil dari angket yang disebar kepada responden yang berjumlah 74 peserta didik kelas VIII di SMPN 1 Bontonompo Selatan. Setelah data minat belajar dianalisis maka diperoleh nilai maksimum, minimum, standar deviasi dan nilai rata-rata yang diperoleh dari pengolahan data secara SPSS serta mengategorikan minat belajar tersebut dalam kategorisasi minat belajar peserta didik melalui pembelajaran *Online*.

Hasil penelitian yang didapatkan di lapangan diperoleh nilai maksimum sebesar 45, nilai minimum sebesar 10, standar deviasi sebesar 7,041 dan nilai rata-rata sebesar 31,35. Nilai rata-rata yang diperoleh peserta didik melalui pembelajaran *online* pada mata pelajaran Pendidikan Agama Islam dan Budi Pekerti Kelas VIII sebesar 49,573. Hasil ini diambil dari akumulasi angket yang disebar kepada peserta didik sebanyak 74 peserta didik dengan menggunakan perhitungan melalui aplikasi SPSS. Jika dikonversikan dalam kategorisasi minat belajar peserta didik melalui pembelajaran *online* ternyata berada pada kategori sedang.

---

<sup>2</sup> Makmum Khairani, *Psikologi Belajar*, h. 143

## **2. Minat Belajar Peserta Didik Pada Mata Pelajaran Agama Islam dan Budi Pekerti Kelas VIII Melalui Pembelajaran *Offline* Di SMPN 1 Bontonompo Selatan**

Hasil minat belajar peserta didik diambil dari angket yang disebar kepada responden yang berjumlah 74 peserta didik kelas VIII di SMPN 1 Bontonompo Selatan. Setelah data minat belajar dianalisis maka diperoleh nilai maksimum, minimum, standar deviasi dan nilai rata-rata yang diperoleh dari pengolahan data secara SPSS serta mengategorikan minat belajar tersebut dalam kategorisasi minat belajar peserta didik melalui pembelajaran *Offline*.

Hasil penelitian yang didapatkan di lapangan diperoleh nilai maksimum sebesar 50, nilai minimum sebesar 24, standar deviasi sebesar 5,832 dan nilai rata-rata sebesar 37,32. . Nilai rata-rata yang diperoleh peserta didik melalui pembelajaran *Offline* pada mata pelajaran Pendidikan Agama Islam dan Budi Pekerti Kelas VIII sebesar 34,014 . Hasil ini diambil dari akumulasi angket yang disebar kepada peserta didik sebanyak 74 peserta didik dengan menggunakan perhitungan melalui aplikasi SPSS. Jika dikonversikan dalam kategorisasi minat belajar peserta didik melalui pembelajaran *offline* ternyata berada pada kategori sedang.

## **3. Perbandingan Minat Belajar Peserta Didik Pada Mata Pelajaran Pendidikan Agama Islam dan Budi Pekerti Kelas VIII Melalui Pembelajaran *Online* dengan *Offline* di SMPN 1 Bontonompo Selatan**

Untuk mengetahui hasil perbedaan minat belajar peserta didik melalui pembelajaran *online* dengan *offline* maka peneliti membagikan angket kepada responden pada tahap akhir penelitian. Melalui angket yang telah dibagikan

kepada peserta didik dapat dilihat bahwa minat belajar peserta didik melalui pembelajaran *online* dengan *offline* berada pada kategori sedang.

Jika melihat nilai rata-rata pada minat belajar peserta didik melalui pembelajaran *online* dengan *offline* terlihat adanya perbedaan. Di mana nilai rata-rata yang diperoleh melalui pembelajaran *online* sebesar 31,35, sedangkan nilai rata-rata yang diperoleh melalui pembelajaran *offline* sebesar 37,72. Untuk membuktikan hal tersebut maka dilakukan analisis dengan menggunakan aplikasi *SPSS versi 26 for windows*.


Berdasarkan hasil statistik inferensial pengujian hipotesis yang menunjukkan bahwa nilai ( $t$ ) yang diperoleh dari hasil perhitungan ( $t_{hitung}$ ) lebih besar dari pada nilai ( $t$ ) yang diperoleh dari table distribusi ( $t_{tabel}$ ). Dari hasil analisis diperoleh nilai  $t_{hitung} = 5,211$  sedangkan nilai  $t_{tabel} = 2,645$  artinya nilai  $t_{hitung}$  lebih besar dari nilai  $t_{tabel}$  ( $t_{hitung} > t_{tabel} = 5,211 > 2,645$ ).

Diperoleh dari hasil analisis didapatkan nilai sig = 0,000, dan taraf signifikan yang diterapkan sebelumnya  $\alpha = 0,005$ . Maka dapat disimpulkan bahwa  $H_0$  ditolak dan  $H_a$  diterima karena sig (2-tailed) <  $\alpha$  atau (0,000 < 0,005), dengan demikian kesimpulan akhir penelitian atau hipotesis yang diterima  $H_a$  yaitu terdapat Perbedaan Minat Belajar Peserta Didik Pada Mata Pelajaran Pendidikan Agama Islam dan Budi Pekerti kelas VIII Melalui Pembelajaran *Online* dengan *Offline* di SMPN 1 Bontonompo Selatan.

Dapat diambil kesimpulan bahwa yang menjadi faktor terjadinya perbedaan minat belajar dipengaruhi oleh beberapa hal, seperti faktor individu peserta didik dan terkait masalah finansial serta kondisi sosial peserta didik. Berpengaruh karena sulitnya mengontrol peserta didik dalam pembelajaran jarak jauh. Peserta didik lebih memilih belajar secara *offline* karena peserta didik lebih bersemangat dalam mengikuti pembelajaran, dalam hal ini peserta didik dapat



lebih mudah memahami materi serta lebih aktif dalam proses belajar mengajar. Dilihat dari nilai rata-rata minat belajar yang diperoleh peserta didik melalui pembelajaran *online* sebesar 31,35 sedangkan melalui pembelajaran *offline* sebesar 37,72. Dari nilai rata-rata tersebut dapat diambil kesimpulan bahwa adanya perbedaan minat belajar peserta didik melalui pembelajaran *online* dengan *offline* di SMPN 1 Bontonompo Selatan yang dihitung dengan menggunakan pengujian *paired sample t-test*.



## BAB V

### PENUTUP

#### **A. Kesimpulan**

Berdasarkan hasil penelitian dan pembahasan, dapat disimpulkan bahwa:

1. Minat belajar peserta didik pada mata pelajaran Pendidikan Agama Islam dan Budi Pekerti kelas VIII melalui pembelajaran *online* di SMPN 1 Bontonompo Selatan berada pada kategori sedang dengan persentase 74,32%. Persentase 74,32% didapatkan dari hasil skor rata-rata sebesar 31,35 dan dikonversikan berada pada kategori sedang. Gambaran ini diperoleh dari keseluruhan objek pada penelitian sebanyak 74 peserta didik kelas VIII SMPN 1 Bontonompo Selatan.
2. Minat belajar peserta didik pada mata pelajaran Pendidikan Agama Islam dan Budi Pekerti kelas VIII melalui pembelajaran *offline* di SMPN 1 Bontonompo Selatan berada pada kategori sedang dengan persentase 70,27%. Persentase 70,27% didapatkan dari hasil skor rata-rata sebesar 37,72 dan dikonversikan berada pada kategori sedang. Gambaran ini diperoleh dari keseluruhan objek pada penelitian sebanyak 74 peserta didik kelas VIII SMPN 1 Bontonompo Selatan.
3. Berdasarkan pengujian hipotesis dengan perhitungan SPSS versi 26 diperoleh nilai Sig = 0,000, dan taraf signifikansi yang diterapkan sebelumnya  $\alpha = 0,005$ . Maka dapat disimpulkan bahwa  $H_0$  ditolak dan  $H_a$  diterima karena  $\text{sig (2-tailed)} < \alpha$  atau  $(0,000 < 0,005)$ , dengan demikian terdapat Perbedaan Minat Belajar Peserta Didik Pada Mata Pelajaran Pendidikan Agama Islam dan Budi Pekerti Kelas VIII Melalui Pembelajaran *Online* dengan *Offline* di SMPN 1 Bontonompo Selatan.

## ***B. Implikasi***

Berdasarkan penelitian yang telah dilakukan, adapun implikasi yang diperoleh sebagai berikut:

1. Kepada guru Pendidikan Agama Islam disarankan meningkatkan profesionalisme dan kreativitas dalam mengajar yaitu dengan lebih mudah mengoptimalkan penggunaan teknologi sesuai dengan materi yang sedang diajarkan serta metode pengajaran yang baik.
2. Kepada peserta didik diharapkan untuk mengoptimalkan dirinya dalam belajar sehingga meningkatkan pemahaman terhadap materi yang diajarkan oleh gurunya.

Kepada peneliti selanjutnya diharapkan agar dapat melakukan penelitian lebih lanjut mengenai perbandingan minat belajar Pendidikan Agama Islam dan Budi Pekerti melalui pembelajaran *online* dengan *offline* dengan menambahkan atau menggunakan variabel yang lain, populasi dan sampel yang lebih banyak.

## DAFTAR PUSTAKA

- Akbar Jamaluddin, Awal. *Model-model Pembelajaran Tatap Muka*. Malang: Universitas Negeri Malang, 2016.
- Anni, Catharina Tri. *Psikologi Belajar*. Semarang: IKIP Semarang Press, 2004.
- Arikunto, Suharsimi. *Dasar-dasar Evaluasi Pendidikan*. Jakarta: Bumi Aksara, 2013.
- Belawati, Tian. *Pembelajaran Online*. Banten: Universitas Terbuka, 2020.
- Fathurrohman, Pupuh dan M. Sobri Sutikno. *Strategi Belajar Mengajar*. Bandung: Refika Aditama, 2007.
- Gadung Kembang, Lale. "Perbandingan Pembelajaran Tatap Muka dengan Model Pembelajaran Daring Ditinjau Dari Hasil Belajar Mata Pelajaran SKI (Studi Pada Siswa Kelas VIII) MTs Darul Islah Ireng Lauk TP 2019/2020" *Skripsi* (Mataram: UIN Mataram, 2020).
- Jihad, Asep & Haris, Abdul. *Evaluasi Pembelajaran*. Yogyakarta: Multi Pressindo, 2012.
- Julia Anis Handayani, dkk. Analisis Kesiapan Pembelajaran Daring Peserta Didik Kelas 1 Sekolah Dasar Negeri Ciputat 04 di Masa Pandemi Covid-19. *Jurnal Pendidikan 1*, No. 2 (Oktober 2020).
- Kunandar. *Penilaian Autentik Penilaian Hasil Belajar Peserta Didik Berdasarkan Kurikulum*. Jakarta: Rajawali Pers, 2013.
- Latuconsina, Nurkhalisa. *Pengelolaan Kelas dalam Pembelajaran*. Makassar: Alauddin University Press, 2013.
- Mardiati dkk. "Perbedaan Minat Belajar Matematika Siswa Kelas X SMA Swastataman Siswa Binjai dengan Pembelajaran Daring dan Pembelajaran Luring Pada Masa Pandemi Covid-19". *Jurnal Pendidikan Tambusai* 5, No. 3 (2021).
- Muhammad, Riza, dkk. *Kajian Project Based Learning (PjBL) pada Kondisi Sebelum dan pada saat Pandemi Covid-19 Berlangsung, Seminar Nasional Pascasarjana UNNES*. 2020.
- Mutadi. *Pendekatan Efektif dalam Pembelajaran Matematik*. Semarang: Balai Diklat Keagamaan Semarang.
- N. Arnesi & Hamid. K. A." Penggunaan Pembelajaran Online-Offline Dan Komunikasi Interpersonal Terhadap Hasil Belajar Bahasa Inggris." *Jurnal Teknologi Informasi & Komunikasi dalam Pendidikan* 2, No. 1 (Juni 2015).
- Permendikbud "Keputusan Bersama Para Menteri pada tanggal 7 Agustus 2020 tentang Panduan Penyelenggaraan Pembelajaran Pada Tahun Ajaran 2020/2021 dan Tahun Akademik 2020/2021 di Masa Pandemi COVID-19" (Jakarta, 2020)
- Purwanto, Ngalim. *Psikologi Pendidikan*. Bandung: Remaja Rosda Karya, 2002.
- Purwanto. *Evaluasi Hasil Belajar*. Yogyakarta: Pustaka Pelajar, 2014.

- Putra, Farhandika, dkk. "Perbedaan Efektifitas Belajar Online dengan Belajar Offline terhadap Minat Belajar Siswa Sekolah Dasar". *Nursing Sciences Journal* 5, No. 2 (Oktober 2021).
- R. H. Aji. "Dampak Covid-19 pada Pendidikan di Indonesia: Sekolah, Keterampilan, dan Proses Pembelajaran", *SALAM: Jurnal Sosial dan Budaya Syar-I* 7, No. 5 (2020).
- Rapi, Muh. *Pengantar Strategi Belajar (Pendekatan Standar Proses*. Makassar: Alauddin University Press, 2012.
- Republik Indonesia "Undang-undang Republik Indonesia Nomor 20 Tahun 2003 tentang Sistem Pendidikan Nasional" (Jakarta, 2003).
- Saat, Sulaiman & Sitti Mania. *Metodologi Penelitian*. Pustaka Almaida: Gowa, 2020.
- Sudajna, Nana. *Penilaian Proses Belajar Mengajar*. Bandung: Remaja Rosdakarya, 2006.
- Sudjana, Nana dan Ibrahim. *Penelitian dan Penilaian Pendidikan*. Bandung: Sinar Baru Algesindo, 2009.
- Sugiyono. *Metodologi Penelitian Tindakan Komprehensif*. Bandung: Alfabeta, 2015.
- Tanjung, Rapita, dkk. "Analisis Analisis Minat Belajar Siswa dalam Pembelajaran Daring pada Masa Pandemi Covid-19 di Desa Ujung Batu Barus", *JURNAL MathEdu (Mathematic Education Journal)* 4, No. 1 (Maret 2021).
- Wulandari, Titis, dkk. "Analisis Perbandingan Perkuliahan Online dan Offline terhadap Mahasiswa STKIP Muhammadiyah Muara Bungo". *JURNAL National Conference on Education, Social Science, and Humaniora* 1, No. 4 (Desember 2020).
- Yovita, Marina, dkk. "Analisis Minat Belajar pada Mapel Geografi dalam Pembelajaran Online dan Offline pada Masa Pandemi Covid 19". *Jurnal Pendidikan Geografi dan Pariwisata* 1, No. 2 (Desember 2021).
- Yusuf, Muri. *Metode Penelitian Kuantitati, Kualitatif, dan Penelitian Gabungan*. Jakarta: Kencana, 2014



### Dokumentasi Penelitian



Menjelaskan angket kepada peserta didik di kelas VIII A



Pengisian angket oleh peserta didik kelas VIII B



Pengisian angket oleh peserta didik kelas VIII C



Penyerahan surat penelitian keoada pihak sekolah SMPN 1 Bontonompo Selatan



## VALIDITAS INSTRUMEN VARIABEL X

		Correlations										
		X01	X02	X03	X04	X05	X06	X07	X08	X09	X10	X11
X01	Pearson Correlation	1	.642**	.305**	.243*	.226	.236*	.242*	.250*	.049	-.077	.555**
	Sig. (2-tailed)		.000	.008	.037	.053	.043	.038	.032	.681	.516	.000
	N	74	74	74	74	74	74	74	74	74	74	74
X02	Pearson Correlation	.642**	1	.347**	.223	.372**	.271*	.117	.241*	.243*	.028	.613**
	Sig. (2-tailed)	.000		.002	.056	.001	.020	.321	.038	.037	.810	.000
	N	74	74	74	74	74	74	74	74	74	74	74
X03	Pearson Correlation	.305**	.347**	1	.571**	.205	.431**	.148	.125	.306**	.050	.620**
	Sig. (2-tailed)	.008	.002		.000	.080	.000	.207	.287	.008	.674	.000
	N	74	74	74	74	74	74	74	74	74	74	74
X04	Pearson Correlation	.243*	.223	.571**	1	.178	.478**	.146	.274*	.262*	.095	.621**
	Sig. (2-tailed)	.037	.056	.000		.129	.000	.215	.018	.024	.420	.000
	N	74	74	74	74	74	74	74	74	74	74	74
X05	Pearson Correlation	.226	.372**	.205	.178	1	.545**	.251*	.438**	.000	.383**	.612**
	Sig. (2-tailed)	.053	.001	.080	.129		.000	.031	.000	1.000	.001	.000
	N	74	74	74	74	74	74	74	74	74	74	74
X06	Pearson Correlation	.236*	.271*	.431**	.478**	.545**	1	.433**	.296*	.226	.174	.718**
	Sig. (2-tailed)	.043	.020	.000	.000	.000		.000	.010	.053	.137	.000
	N	74	74	74	74	74	74	74	74	74	74	74
X07	Pearson Correlation	.242*	.117	.148	.146	.251*	.433**	1	.402**	.376**	.170	.567**
	Sig. (2-tailed)	.038	.321	.207	.215	.031	.000		.000	.001	.147	.000
	N	74	74	74	74	74	74	74	74	74	74	74
X08	Pearson Correlation	.250*	.241*	.125	.274*	.438**	.296*	.402**	1	.132	.331**	.591**
	Sig. (2-tailed)	.032	.038	.287	.018	.000	.010	.000		.263	.004	.000
	N	74	74	74	74	74	74	74	74	74	74	74
X09	Pearson Correlation	.049	.243*	.306**	.262*	.000	.226	.376**	.132	1	.054	.469**
	Sig. (2-tailed)	.681	.037	.008	.024	1.000	.053	.001	.263		.646	.000
	N	74	74	74	74	74	74	74	74	74	74	74
X10	Pearson Correlation	-.077	.028	.050	.095	.383**	.174	.170	.331**	.054	1	.362**
	Sig. (2-tailed)	.516	.810	.674	.420	.001	.137	.147	.004	.646		.002
	N	74	74	74	74	74	74	74	74	74	74	74
X11	Pearson Correlation	.555**	.613**	.620**	.621**	.612**	.718**	.567**	.591**	.469**	.362**	1
	Sig. (2-tailed)	.000	.000	.000	.000	.000	.000	.000	.000	.000	.002	
	N	74	74	74	74	74	74	74	74	74	74	74

\*\* . Correlation is significant at the 0.01 level (2-tailed).

\* . Correlation is significant at the 0.05 level (2-tailed).

## REALIBILITAS X

## Reliability Statistics

Cronbach's Alpha	N of Items
.774	10

AI AUDDIN  
KASSAR

## VALIDITAS INSTRUMEN VARIABEL Y

		Correlations										
		Y01	Y02	Y03	Y04	Y05	Y06	Y07	Y08	Y09	Y10	Y11
Y01	Pearson Correlation	1	.680**	.560**	.298**	-.017	.141	.295*	.179	-.033	.504**	.692**
	Sig. (2-tailed)		.000	.000	.010	.883	.231	.011	.127	.779	.000	.000
	N	74	74	74	74	74	74	74	74	74	74	74
Y02	Pearson Correlation	.680**	1	.446**	.394**	.047	.085	.207	.226	-.084	.571**	.682**
	Sig. (2-tailed)	.000		.000	.001	.692	.472	.077	.053	.477	.000	.000
	N	74	74	74	74	74	74	74	74	74	74	74
Y03	Pearson Correlation	.560**	.446**	1	.637**	.053	.208	.319**	-.072	.097	.218	.679**
	Sig. (2-tailed)	.000	.000		.000	.656	.076	.006	.543	.413	.062	.000
	N	74	74	74	74	74	74	74	74	74	74	74
Y04	Pearson Correlation	.298**	.394**	.637**	1	-.205	.356**	.352**	.012	.232*	.257*	.654**
	Sig. (2-tailed)	.010	.001	.000		.080	.002	.002	.919	.046	.027	.000
	N	74	74	74	74	74	74	74	74	74	74	74
Y05	Pearson Correlation	-.017	.047	.053	-.205	1	-.144	.040	-.038	-.156	-.061	.083
	Sig. (2-tailed)	.883	.692	.656	.080		.221	.736	.750	.186	.608	.482
	N	74	74	74	74	74	74	74	74	74	74	74
Y06	Pearson Correlation	.141	.085	.208	.356**	-.144	1	.347**	.146	.236*	.097	.476**
	Sig. (2-tailed)	.231	.472	.076	.002	.221		.002	.215	.043	.412	.000
	N	74	74	74	74	74	74	74	74	74	74	74
Y07	Pearson Correlation	.295*	.207	.319**	.352**	.040	.347**	1	.185	.270*	.168	.609**
	Sig. (2-tailed)	.011	.077	.006	.002	.736	.002		.115	.020	.153	.000
	N	74	74	74	74	74	74	74	74	74	74	74
Y08	Pearson Correlation	.179	.226	-.072	.012	-.038	.146	.185	1	.162	.476**	.403**
	Sig. (2-tailed)	.127	.053	.543	.919	.750	.215	.115		.169	.000	.000
	N	74	74	74	74	74	74	74	74	74	74	74
Y09	Pearson Correlation	-.033	-.084	.097	.232*	-.156	.236*	.270*	.162	1	.034	.326**
	Sig. (2-tailed)	.779	.477	.413	.046	.186	.043	.020	.169		.772	.005
	N	74	74	74	74	74	74	74	74	74	74	74
Y10	Pearson Correlation	.504**	.571**	.218	.257*	-.061	.097	.168	.476**	.034	1	.629**
	Sig. (2-tailed)	.000	.000	.062	.027	.608	.412	.153	.000	.772		.000
	N	74	74	74	74	74	74	74	74	74	74	74
Y11	Pearson Correlation	.692**	.682**	.679**	.654**	.083	.476**	.609**	.403**	.326**	.629**	1
	Sig. (2-tailed)	.000	.000	.000	.000	.482	.000	.000	.000	.005	.000	
	N	74	74	74	74	74	74	74	74	74	74	74

\*\* . Correlation is significant at the 0.01 level (2-tailed).

\* . Correlation is significant at the 0.05 level (2-tailed).

## RELAIBILITAS y

## Reliability Statistics

Cronbach's Alpha	N of Items
.716	10

## VALIDITAS INSTRUMEN VARIABEL X

		Correlations										
		X01	X02	X03	X04	X05	X06	X07	X08	X09	X10	X11
X01	Pearson Correlation	1	.642**	.305**	.243*	.226	.236*	.242*	.250*	.049	-.077	.555**
	Sig. (2-tailed)		.000	.008	.037	.053	.043	.038	.032	.681	.516	.000
	N	74	74	74	74	74	74	74	74	74	74	74
X02	Pearson Correlation	.642**	1	.347**	.223	.372**	.271*	.117	.241*	.243*	.028	.613**
	Sig. (2-tailed)	.000		.002	.056	.001	.020	.321	.038	.037	.810	.000
	N	74	74	74	74	74	74	74	74	74	74	74
X03	Pearson Correlation	.305**	.347**	1	.571**	.205	.431**	.148	.125	.306**	.050	.620**
	Sig. (2-tailed)	.008	.002		.000	.080	.000	.207	.287	.008	.674	.000
	N	74	74	74	74	74	74	74	74	74	74	74
X04	Pearson Correlation	.243*	.223	.571**	1	.178	.478**	.146	.274*	.262*	.095	.621**
	Sig. (2-tailed)	.037	.056	.000		.129	.000	.215	.018	.024	.420	.000
	N	74	74	74	74	74	74	74	74	74	74	74
X05	Pearson Correlation	.226	.372**	.205	.178	1	.545**	.251*	.438**	.000	.383**	.612**
	Sig. (2-tailed)	.053	.001	.080	.129		.000	.031	.000	1.000	.001	.000
	N	74	74	74	74	74	74	74	74	74	74	74
X06	Pearson Correlation	.236*	.271*	.431**	.478**	.545**	1	.433**	.296*	.226	.174	.718**
	Sig. (2-tailed)	.043	.020	.000	.000	.000		.000	.010	.053	.137	.000
	N	74	74	74	74	74	74	74	74	74	74	74
X07	Pearson Correlation	.242*	.117	.148	.146	.251*	.433**	1	.402**	.376**	.170	.567**
	Sig. (2-tailed)	.038	.321	.207	.215	.031	.000		.000	.001	.147	.000
	N	74	74	74	74	74	74	74	74	74	74	74
X08	Pearson Correlation	.250*	.241*	.125	.274*	.438**	.296*	.402**	1	.132	.331**	.591**
	Sig. (2-tailed)	.032	.038	.287	.018	.000	.010	.000		.263	.004	.000
	N	74	74	74	74	74	74	74	74	74	74	74
X09	Pearson Correlation	.049	.243*	.306**	.262*	.000	.226	.376**	.132	1	.054	.469**
	Sig. (2-tailed)	.681	.037	.008	.024	1.000	.053	.001	.263		.646	.000
	N	74	74	74	74	74	74	74	74	74	74	74
X10	Pearson Correlation	-.077	.028	.050	.095	.383**	.174	.170	.331**	.054	1	.362**
	Sig. (2-tailed)	.516	.810	.674	.420	.001	.137	.147	.004	.646		.002
	N	74	74	74	74	74	74	74	74	74	74	74
X11	Pearson Correlation	.555**	.613**	.620**	.621**	.612**	.718**	.567**	.591**	.469**	.362**	1
	Sig. (2-tailed)	.000	.000	.000	.000	.000	.000	.000	.000	.000	.002	
	N	74	74	74	74	74	74	74	74	74	74	74

\*\* . Correlation is significant at the 0.01 level (2-tailed).

\* . Correlation is significant at the 0.05 level (2-tailed).

## REALIBILITAS X

## Reliability Statistics

Cronbach's Alpha	N of Items
.774	10

AI AUDDIN  
KASSAR

## VALIDITAS INSTRUMEN VARIABEL Y

		Correlations										
		Y01	Y02	Y03	Y04	Y05	Y06	Y07	Y08	Y09	Y10	Y11
Y01	Pearson Correlation	1	.680**	.560**	.298**	-.017	.141	.295*	.179	-.033	.504**	.692**
	Sig. (2-tailed)		.000	.000	.010	.883	.231	.011	.127	.779	.000	.000
	N	74	74	74	74	74	74	74	74	74	74	74
Y02	Pearson Correlation	.680**	1	.446**	.394**	.047	.085	.207	.226	-.084	.571**	.682**
	Sig. (2-tailed)	.000		.000	.001	.692	.472	.077	.053	.477	.000	.000
	N	74	74	74	74	74	74	74	74	74	74	74
Y03	Pearson Correlation	.560**	.446**	1	.637**	.053	.208	.319**	-.072	.097	.218	.679**
	Sig. (2-tailed)	.000	.000		.000	.656	.076	.006	.543	.413	.062	.000
	N	74	74	74	74	74	74	74	74	74	74	74
Y04	Pearson Correlation	.298**	.394**	.637**	1	-.205	.356**	.352**	.012	.232*	.257*	.654**
	Sig. (2-tailed)	.010	.001	.000		.080	.002	.002	.919	.046	.027	.000
	N	74	74	74	74	74	74	74	74	74	74	74
Y05	Pearson Correlation	-.017	.047	.053	-.205	1	-.144	.040	-.038	-.156	-.061	.083
	Sig. (2-tailed)	.883	.692	.656	.080		.221	.736	.750	.186	.608	.482
	N	74	74	74	74	74	74	74	74	74	74	74
Y06	Pearson Correlation	.141	.085	.208	.356**	-.144	1	.347**	.146	.236*	.097	.476**
	Sig. (2-tailed)	.231	.472	.076	.002	.221		.002	.215	.043	.412	.000
	N	74	74	74	74	74	74	74	74	74	74	74
Y07	Pearson Correlation	.295*	.207	.319**	.352**	.040	.347**	1	.185	.270*	.168	.609**
	Sig. (2-tailed)	.011	.077	.006	.002	.736	.002		.115	.020	.153	.000
	N	74	74	74	74	74	74	74	74	74	74	74
Y08	Pearson Correlation	.179	.226	-.072	.012	-.038	.146	.185	1	.162	.476**	.403**
	Sig. (2-tailed)	.127	.053	.543	.919	.750	.215	.115		.169	.000	.000
	N	74	74	74	74	74	74	74	74	74	74	74
Y09	Pearson Correlation	-.033	-.084	.097	.232*	-.156	.236*	.270*	.162	1	.034	.326**
	Sig. (2-tailed)	.779	.477	.413	.046	.186	.043	.020	.169		.772	.005
	N	74	74	74	74	74	74	74	74	74	74	74
Y10	Pearson Correlation	.504**	.571**	.218	.257*	-.061	.097	.168	.476**	.034	1	.629**
	Sig. (2-tailed)	.000	.000	.062	.027	.608	.412	.153	.000	.772		.000
	N	74	74	74	74	74	74	74	74	74	74	74
Y11	Pearson Correlation	.692**	.682**	.679**	.654**	.083	.476**	.609**	.403**	.326**	.629**	1
	Sig. (2-tailed)	.000	.000	.000	.000	.482	.000	.000	.000	.005	.000	
	N	74	74	74	74	74	74	74	74	74	74	74

\*\* . Correlation is significant at the 0.01 level (2-tailed).

\* . Correlation is significant at the 0.05 level (2-tailed).

## RELAIBILITAS y

## Reliability Statistics

Cronbach's Alpha	N of Items
.716	10

## RIWAYAT HIDUP



Penulis bernama lengkap Resky Fatimah lahir di Kampung Parang, Desa Barembeng, Kecamatan Bontonompo Kabupaten Gowa, Provinsi Sulawesi Selatan, pada 21 Agustus 2000. Penulis merupakan putri pertama dari dua bersaudara dari seorang ayah yang bernama **Muh. Yusuf (Alm.)** dan seorang ibu yang bernama **Maria**. Penulis memulai pendidikan formal di MIM Kampung Parang, lulus pada tahun 2012, melanjutkan pendidikan di SMPN 1 Bontonompo Selatan, Kab. Gowa dan lulus pada tahun 2015. Kemudian melanjutkan pendidikan di SMAN 1 Bontonompo, Kab. Gowa, dan lulus pada tahun 2018. Pada tahun yang sama penulis melanjutkan pendidikan di jenjang yang lebih tinggi melalui jalur UMM dan diterima di jurusan Pendidikan Agama Islam Fakultas Taribyah dan Keguruan Universitas Islam Negeri Alauddin Makassar sampai saat biografi ini ditulis.

Selama menjalani rutinitas di kampus UIN Alauddin Makassar, penulis aktif di dalam dua organisasi intra dan ekstra kampus. Adapun diantaranya ialah; pada tahun 2019 penulis masuk dalam keanggotaan pengurus HMJ PAI di bidang Penelitian dan Pengembangan dan menjabat sebagai sekretaris dalam bidang Penelitian dan Pengembangan, pada tahun yang sama pula penulis masuk dalam keanggotaan sekaligus pengurus SC EMPATI dan menjabat sebagai wakil bendahara.