

**HUBUNGAN PENGGUNAAN KONTRASEPSI HORMONAL DENGAN
LAMA PEMBERIAN ASI DI WILAYAH KERJA PUSKESMAS
MATTOMBONG**



Diajukan Untuk Memenuhi Salah Satu Syarat Meraih Gelar
Sarjana Kedokteran Program Studi Pendidikan Dokter
Pada Fakultas Kedokteran dan Ilmu Kesehatan

APRIANI

NIM: 70600117037

**FAKULTAS KEDOKTERAN DAN ILMU KESEHATAN
UNIVERSITAS ISLAM NEGERI ALAUDDIN MAKASSAR**

PERNYATAAN KEASLIAN SKRIPSI

Mahasiswa yang bertanda tangan di bawah ini:

Nama : Apriani

NIM : 70600117037

Tempat/Tngl. Lahir : Pinrang, 06 April 1996

Jurusan : Pendidikan Dokter

Fakultas : Fakultas Kedokteran dan Ilmu Kesehatan

Alamat : Jl. Sumbaopu no.80

Judul : Hubungan Penggunaan Kontrasepsi Hormonal Dengan Lama Pemberian Asi Di Wilayah Kerja Puskesmas Mattombong.

Menyatakan dengan sesungguhnya dan penuh kesadaran bahwa skripsi ini benar adalah hasil karya sendiri. Jika dikemudian hari terbukti bahwa ia merupakan duplikat, tiruan, plagiat, atau dibuat oleh orang lain, sebagian atau seluruhnya, maka skripsi dan gelar yang diperoleh karenanya batal demi hukum.



Makassar, 25 Agustus 2022

Apriani

NIM: 70600117037

PENGESAHAN SKRIPSI

Skripsi yang berjudul **“Hubungan penggunaan kontrasepsi Hormonal Dengan Lama Pemberian Asi Di wilayah Kerja puskesmas Mattombong”** yang disusun oleh Apriani, NIM 70600117037, Mahasiswa Program Studi Pendidikan Dokter Fakultas Kedokteran dan Ilmu Kesehatan Universitas Islam Negeri Alauddin Makassar, telah diuji dan dipertahankan dalam sidang skripsi yang diselenggarakan pada hari Jumat, 19 Agustus 2022, dinyatakan telah dapat diterima sebagai salah satu syarat untuk memperoleh gelar Sarjana Kedokteran.

Makassar, 07 November 2022
12 Rabiul Akhir 1444 Hijriah

DEWAN PENGUJI

Ketua	: Dr. dr. Syatirah, Sp.A., M.Kes.	(.....)
Sekretaris	: dr. Andi Tihardimanto., M.Kes., Sp.JP	(.....)
Pembimbing I	: dr. Andi Alifia Ayu delima, M.kes	(.....)
Pembimbing II:	dr. Darmawansyih, M.kes	(.....)
Penguji I	: dr. Utami Murti Pratiwi, M.kes	(.....)
Penguji II	: Prof. Dr. H. Qadri Cassing, SS	(.....)

Diketahui Oleh,

Dekan Fakultas Kedokteran dan Ilmu Kesehatan
UIN Alauddin Makassar



Dr. dr. Syatirah, Sp.A., M.Kes.

NIP. 19800701 200604 2 002

ABSTRAK

Nama : Apriani
NIM : 70600117037
Jurusan : Pendidikan Dokter
Judul : Hubungan Penggunaan Kontrasepsi Hormonal Dengan Lama Pemberian Asi Di Wilayah Kerja Puskesmas Mattombong
Pembimbing I : dr. Andi Alifia Ayu Delima, M.Kes
Pembimbing II : dr. Darmawansyih, M.kes

Air Susu Ibu (ASI) eksklusif merupakan pemberian ASI sejak lahir sampai usia 6 bulan dan makanan pendamping yang tepat, serta ASI tetap diberikan sampai usia dua tahun. Dalam 6 bulan pertamanya, bayi sangat memerlukan pemenuhan gizi yang baik dan di dalam ASI. Namun ada beberapa faktor yang dapat mempengaruhi produksi ASI. Tujuan penelitian ini ialah untuk mengetahui hubungan penggunaan kontrasepsi hormonal dengan lama pemberian ASI di wilayah kerja puskesmas mattombong. Penelitian ini merupakan penelitian observasional analitik dengan pendekatan *cross sectional*. Pada penelitian ini Instrumen penelitian yang digunakan adalah data primer dan sekunder. Jumlah sampel yang di ambil sebanyak 81 responden yang menggunakan kontrasepsi hormonal dan atau sedang menyusui di Puskesmas mattombong Kabupaten Pinrang. Data diolah dan dianalisis menggunakan uji *Chi Square* ($p\text{-value} < 0,05$). Hasil analisis hubungan kontrasepsi hormonal menggunakan pil kombinasi ($p\text{-value} 0,000$), kontrasepsi hormonal pil progestin ($p\text{-value} 0,13$), dan kontrasepsi hormonal menggunakan suntik kombinasi ($p\text{-value} 0,009$), kontrasepsi hormonal menggunakan suntik progestin ($p\text{-value} 0,007$), serta kontrasepsi hormonal menggunakan implan ($p\text{-value} 0,444$). Berdasarkan hasil penelitian dari beberapa kontrasepsi hormonal hanya satu yang tidak memiliki korelasi bermakna.

Kata kunci : Air Susu Ibu (ASI), Kontrasepsi hormonal, Lama Pemberian ASI

KATA PENGANTAR

Segala puji atas kehadiran Allah SWT yang telah melimpahkan rahmat dan karunia-Nyalah, sehingga penulis diberikan kemampuan untuk bisa menyelesaikan skripsi yang berjudul **“Hubungan Penggunaan Kontrasepsi Hormonal Dengan Lama Pemberian Asi di Wilayah Kerja Puskesmas Mattombong”**.

Salam serta shalawat tiada henti kita curahkan kepada baginda Rasulullah saw. yang telah mengantarkan dunia dari kegelapan menuju alam yang terang benderang seperti sekarang ini. Penulis menyadari bahwa skripsi ini tidak akan bisa selesai tanpa bantuan dari berbagai pihak. Oleh karena itu, dengan penuh kerendahan hati, penulis mengucapkan banyak terima kasih kepada Ayah, ibu, dan saudara-saudara, serta seluruh keluarga besar penulis yang selama ini telah memberikan curahan kasih sayang, dukungan, dan nasihat tak terhingga, serta telah mengorbankan materilnya selama penulis menjalankan studi, rasa hormat dan penghargaan atas semua bantuan dan dukungan yang diperoleh kepada:

1. Prof. Hamdan Juhannis, M.A., Ph.D. selaku Rektor Universitas Islam Negeri Alauddin Makassar beserta jajarannya.
2. Dr. dr. Syatirah, Sp.A., M.Kes. selaku Dekan Fakultas Kedokteran dan Ilmu Kesehatan UIN Alauddin Makassar serta para Wakil Dekan.
3. dr. Rini Fitriani, M.Kes selaku kepala Program Studi Pendidikan Dokter Fakultas Kedokteran dan Ilmu Kesehatan UIN Alauddin Makassar.
4. dr. Andi Alifia Ayu Delima, M.kes. selaku pembimbing I dan dr. Darmawansyah, M.kes. selaku pembimbing II, yang telah mengorbankan

banyak waktu di sela-sela kesibukan demi memberikan bimbingan, arahan, dan motivasi hingga penulis dapat menyusun usulan penelitian ini.

5. Seluruh staff dosen yang telah sabar dan bersedia dalam membagikan ilmu kepada penulis sampai saat ini.
6. Staf akademik yang telah membantu mengatur dan mengurus dalam hal administrasi serta bantuan lainnya kepada penulis selama menjalankan pendidikan.
7. Sahabat-sahabat penulis yang juga telah banyak mengorbankan tenaga dan pikiran dalam membantu proses penyusunan skripsi penelitian ini.
8. Teman-teman EU2TACHIUS, sebagai teman seperjuangan yang telah memberikan dukungan kepada penulis dalam keadaan apapun.
9. Semua pihak yang tidak dapat disebutkan satu persatu.

Penulis menyadari penuh bahwa skripsi ini masih banyak kekurangan dan kelemahan. Akan tetapi, semoga penelitian ini dapat berguna bagi penelitian-penelitian selanjutnya, di bidang kesehatan khususnya terkait imunisasi. Semoga kita semua tetap berada pada lindungan Allah SWT. *Aamiin*

Wassalamu'alaikum Wr.Wb

Pinrang, 06 April 2021

Penyusun

APRIANI

NIM : 70600117037

DAFTAR ISI

PERNYATAAN KEASLIAN SKRIPSI.....	I
PENGESAHAN SKRIPSI.....	II
ABSTRAK.....	III
KATA PENGANTAR.....	IV
DAFTAR ISI.....	VI
DAFTAR TABEL.....	VIII
DAFTAR BAGAN.....	IX
BAB I PENDAHULUAN.....	1
A. Latar Belakang.....	1
B. Rumusan Masalah.....	6
C. Defenisi Operasional Dan Ruang Lingkup Penelitian.....	7
D. Kajian Pustaka.....	8
E. Tujuan Penelitian.....	10
F. Kegunaan Penelitian.....	11
BAB II TINJAUAN PUSTAKA.....	12
A. Tinjaun Umum Tentang Kontrasepsi.....	12
B. Tinjauan Umum tentang ASI.....	24
C. Tinjauan Umum Hubungan Kontrasepsi Hormonal dengan Lama Pemberian ASI.....	29
D. Integrasi Keislaman.....	31
E. Kerangka Teori.....	38
F. Kerangka Konsep.....	39

G. Kerangka Kerja.....	40
BAB III METODOLOGI PENELITIAN.....	41
A. Desain Penelitian.....	41
B. Lokasi Penelitian.....	41
C. Waktu Penelitian.....	41
D. Variabel Penelitian.....	41
E. Populasi Dan Sampel.....	42
F. Cara Mengumpulkan Data.....	43
G. Instrumen Penelitian.....	43
H. Pengelolahan Dan Analisis Data.....	44
I. Penyajian Data.....	45
J. Etika Penelitian.....	46
BAB IV HASIL DAN PEMBAHASAN.....	47
A. Hasil Penelitian.....	47
B. Pembahasan.....	55
BAB V KESIMPULAN DAN SARAN.....	62
A. Kesimpulan.....	62
B. Saran.....	63
DAFTAR PUSTAKA.....	64
LAMPIRAN-LAMPIRAN.....	66

DAFTAR TABEL

Tabel 1.1 Definisi Operasional	7
Tabel 1.2 Kajian Pustaka.....	8
Tabel 4.1 Deskriptif Responden Mattombong.....	47
Tabel 4.2 Distribusi Frekuensi Variabel	49
Tabel 4.3 Hubungan Antara Kontrasepsi Hormonal Menggunakan Pil Kombinasi Dengan Lama Pemberian Asi.....	50
Tabel 4.4 Hubungan Antara Kontrasepsi Hormonal Menggunakan Pil Progestin Dengan Lama Pemberian Asi.....	51
Tabel 4.5 Hubungan Antara Kontrasepsi Hormonal Menggunakan Suntik Kombinasi Dengan Lama Pemberian Asi.....	52
Tabel 4.6 Hubungan Antara Kontrasepsi Hormonal Menggunakan Suntik Progestin Dengan Lama Pemberian Asi.....	53
Tabel 4.7 Hubungan Antara Kontrasepsi Hormonal Menggunakan Implan Dengan Lama Pemberian Asi.....	54

DAFTAR BAGAN

Bagan 2.1 Kerangka Teori	38
Bagan 2.2 Kerangka Konsep.....	39
Bagan 2.3 Kerangka Kerja	40



BAB I

PENDAHULUAN

A. Latar Belakang

Tujuan global untuk meningkatkan kesehatan dan mutu makanan bayi secara optimal, maka semua ibu dapat memberikan Air Susu Ibu (ASI) eksklusif sejak lahir sampai usia 6 bulan dan makanan pendamping yang tepat, serta ASI tetap diberikan sampai usia dua tahun. Dalam 6 bulan pertamanya, bayi sangat memerlukan pemenuhan gizi yang baik dan di dalam ASI, semua cairan yang diperlukan bayi dan zat gizi sudah terkandung di dalamnya. ASI ini mempunyai beberapa kandungan seperti zat kekebalan, enzim pencernaan, protein dan lain lain yang sangat berguna sebagai pemenuhan kebutuhan gizi sampai bayi berusia 6 bulan (Yusrina and Rukmini, 2016).

ASI memiliki beberapa kandungan diantaranya sel darah putih, zat kekebalan tubuh, enzim pencernaan, hormone dan protein yang sangat dibutuhkan bayi untuk tumbuh kembangnya. ASI mengandung karbohidrat, protein, lemak, multivitamin, air, kartinin dan mineral secara lengkap yang sangat cocok dan mudah untuk diserap secara sempurna oleh bayi dan sama sekali tidak mengganggu fungsi ginjal yang sedang dalam tahap pertumbuhan. Manfaat ASI bagi bayi yaitu memberikan kehidupan yang baik dalam pertumbuhan dan perkembangan bayi, mengandung antibodi yang melindungi bayi dari penyakit infeksi bakteri, jamur, virus dan parasit. ASI mengandung komposisi yang sangat tepat untuk bayi, meningkatkan kecerdasan bayi, terhindar dari alergi yang timbul karena susu formula. (Yusrina and Rukmini,

2016) Pemberian ASI eksklusif hingga bayi berusia dua tahun akan memperbaiki tumbuh kembang dan memenuhi nutrisi bayi sehingga akan mengurangi angka kejadian kekurangan gizi pada anak. Wilayah Sulawesi selatan merupakan salah satu wilayah dengan peringkat 10 tertinggi untuk prevalensi gizi kurang dan gizi buruk pada balita. (Perdana, 2019)

Berdasarkan data UNICEF (2013), sebanyak 136,7 juta bayi lahir diseluruh dunia dan hanya 32,6% yang mendapatkan ASI eksklusif selama 6 bulan. Sedangkan berdasarkan data World Health Organization (WHO) pada tahun 2016 tentang cakupan ASI eksklusif di dunia hanya sebesar 36%. Hasil tersebut masih dibawah target pencapaian ASI eksklusif yang telah ditetapkan oleh WHO yaitu sebesar 50%. Cakupan pemberian ASI eksklusif di Amerika Latin dan Karibia adalah 32%, Afrika Tengah 25%, Asia Selatan 47%, India 46%, Myanmar 24%, Philipina 34%, Asia Timur 30% dan negara berkembang lainnya 46%. Secara keseluruhan, cakupan bayi yang mendapatkan ASI eksklusif adalah kurang dari 40% (Yusrina and Rukmini, 2016).

Pada tahun 2010, pencapaian ASI eksklusif di Indonesia menurun dibandingkan tahun sebelumnya yaitu 33, 6% dibanding pada tahun 2009 yaitu 34, 3%. Hasil Riskesdas tahun 2013 juga menunjukkan penurunan dibandingkan tahun-tahun sebelumnya yaitu 30,2%. Target pencapaian cakupan pemberian ASI Nasional adalah 80% sedangkan angka-angka tersebut masih jauh dari target. Berdasarkan data Riskesdas pada tahun 2017 dan 2018, cakupan ASI eksklusif di Indonesia sebesar 61,33% pada tahun 2017, dan 37,3% pada tahun 2018 (Riset Kesehatan Dasar, 2018).

Berdasarkan data Riset Kesehatan Dasar 2018 didapatkan Provinsi Sulawesi Selatan di tahun 2018 memiliki persentase pemberian ASI eksklusif yang tergolong rendah yaitu 40,0%. Beberapa daerah yang memiliki persentase yang cukup tinggi dibanding kabupaten lainnya adalah Makassar (70,42%), Maros (71,62%), Barru (69,2%), Pangkep (65,93%) dan kabupaten Pinrang (32,56 %). Dari data yang didapat, Pinrang merupakan salah satu kabupaten yang memiliki angka persentase yang rendah dan belum memenuhi target pemberian ASI eksklusif di Indonesia. (Riset Kesehatan Dasar, 2018)

Adapun faktor-faktor yang mempengaruhi produksi ASI antara lain adalah makanan, ketenangan jiwa dan pikiran, penggunaan alat kontrasepsi, perawatan payudara, anatomis payudara, faktor fisiologi, pola istirahat, faktor isapan anak atau frekuensi penyusuan, berat badan bayi, umur kehamilan saat melahirkan, konsumsi rokok dan alkohol. Penggunaan pil kontrasepsi kombinasi estrogen dan progestin berkaitan dengan penurunan volume dan durasi (Yuliasari, 2015). Kontrasepsi hormonal (pil, suntikan dan implan) merupakan jenis kontrasepsi yang paling banyak digunakan oleh wanita usia subur (WUS) di Indonesia, dengan prevalensi sebesar 45% (Kartika and Ronoatmodjo, 2019).

Berdasarkan data yang didapat dan melihat masih tingginya presentasi bayi yang tidak mendapatkan ASI eksklusif maka peneliti berminat untuk mengkaji salah satu faktor yang menghambat pemberian ASI eksklusif yaitu alat penggunaan kontrasepsi hormonal khususnya di wilayah kerja Puskesmas Mattombong Kabupaten Pinrang sebagai salah satu bentuk kajian spesifik di wilayah Kabupaten Pinrang Sulawesi Selatan.

United Nations New York 2015, menyatakan bahwa prevalensi penggunaan kontrasepsi di dunia mengalami kenaikan sejak tahun 1970 hingga tahun 2015 sebesar 8,3%. Di Wilayah ASIA, prevalensi penggunaan kontrasepsi meningkat sebesar 10,6%. Di 45 negara pengguna metode kontrasepsi tahun 2015, pengguna metode kontrasepsi pil digunakan pada 15 negara, suntik pada 10 negara, IUD pada 7 negara dan beberapa negara menggunakan steril, kondom, dan metode kontrasepsi sederhana yang lain. Untuk kontrasepsi pil banyak digunakan di negara Iran sebesar 78%, Portugal sebesar 49,9%, Eropa sebesar 21,9% sedangkan penggunaan kontrasepsi suntik banyak digunakan di wilayah ASIA khususnya di Indonesia sebesar 32,6%. Berdasarkan data Indeks Pembangunan Manusia (IPM) pada tahun 2011 menunjukkan bahwa dari 187 negara di dunia, Indonesia berada pada peringkat 124. Bahkan di kawasan Asia tenggara posisi Indonesia menempati urutan ke-6 dari 10 negara.

Berdasarkan data Riskesdas 2018, data penggunaan KB di Indonesia adalah pada tahun 2013 adalah 59,6% dan pada tahun 2018 adalah 66%. Terjadi kenaikan prevalensi penggunaan alat kontrasepsi di Indonesia namun masih jauh dari target pemerintah tentang program keluarga berencana, terdapat beberapa metode kontrasepsi dalam program keluarga berencana yaitu metode kontrasepsi sederhana, metode kontrasepsi hormonal, metode kontrasepsi dengan alat kontrasepsi dalam rahim atau IUD, metode kontrasepsi mantap dan metode kontrasepsi darurat (Riset Kesehatan Dasar, 2018).

Sementara itu, penggunaan kontrasepsi di Indonesia meningkat dari 55,8 % (Riskesdas 2010) menjadi 59,7 % (Riskesdas 2013), untuk

penggunaan kontrasepsi hormonal sebesar 51,9 %, dan kontrasepsi non-hormonal sebesar 7,5 % dan menurut metodenya 10,2 % penggunaan metode kontrasepsi jangka panjang (MKJP), dan 49,1 % non-MKJP (Riset Kesehatan Dasar, 2018).

Berdasarkan data di Puskesmas Mattombong didapatkan yang menggunakan kontrasepsi hormonal yang berupa Pil sejumlah 31,4% Ibu yang masih aktif, kemudian untuk kontrasepsi berupa Suntik sejumlah 37,6% Ibu yang masih aktif. Sedangkan kontrasepsi yang berupa Implant sejumlah 4% yang masih aktif. Faktor-faktor yang dapat mempengaruhi produksi ASI yaitu makanan, ketenangan jiwa dan pikiran, penggunaan kontrasepsi, perawatan payudara, anatomis payudara, factor fisiologi, pola istirahat dan factor isapan anak atau frekuensi penyusuan. Penggunaan pil kontrasepsi kombinasi estrogen dan progestin berkaitan dengan penurunan volume dan durasi.

World Health Organization (WHO) atau Organisasi Kesehatan Dunia dan *International Planned Parenthood* atau Keluarga Berencana Internasional mempertimbangkan penggunaan kontrasepsi oral kombinasi yang mengandung gabungan hormon estrogen dan progesteron selama menyusui sebagai hal yang dapat menghambat produksi susu dan menyebabkan asupan susu tidak mencukupi bagi bayi. Namun sedikit bukti yang dapat menjelaskan tentang ini.


Pentingnya ASI dan menyusui bagi bayi/balita dan juga Ibu sebaiknya tidak terhambat akibat berkurangnya produksi ASI yang akan berdampak pada kurun waktu menyusui menjadi singkat akibat penggunaan kontrasepsi hormonal pada masa menyusui oleh ibu. Bila seorang bayi tidak mendapatkan

ASI secara cukup dengan durasi hingga dua tahun maka daya tahan tubuh bayi akan berkurang. Selain itu, terdapat risiko yang akan membahayakan bayi yaitu risiko kematian karena diare cenderung lebih besar dibandingkan bayi yang mendapatkan ASI. (Salamah and Prasetya, 2019)

Hal inilah yang melatarbelakangi peneliti untuk melakukan penelitian mengenai hubungan penggunaan kontrasepsi hormonal dengan lama pemberian asi di wilayah kerja Puskesmas Mattombong.

B. Rumusan Masalah

Berdasarkan dari uraian latar belakang di atas, maka rumusan masalah dalam penelitian ini adalah "Bagaimana hubungan penggunaan kontrasepsi hormonal dengan lama pemberian ASI di wilayah kerja Puskesmas Mattombong?".



C. Defenisi Operasional Dan Ruang Lingkup Penelitian

1. Defenisi Operasional

Tabel 1.1 Definisi Operasional

No.	Varibael	Defenisi Operasional	Alat Ukur	Hasil Ukur	Skala
Variabel Independen					
1.	Kontrasepsi Hormonal	Alat kontrasepsi untuk mencegah kehamilan yang mengandung hormon estrogen dan/atau progesteron. Kontrasepsi ini berupa oral atau pil, suntikan, implant.	Data sekunder dan kuesioner	Kategori : -ya -tidak	nominal
Variabel Dependen					
2.	Lama pemberian ASI	Lama pemberian ASI merupakan jangka waktu pemberian ASI selama ASI masih dihasilkan dan diberikan kepada bayi hingga waktu dua tahun.	kuesioner	Kategori : Tidak cukup: Pemberian ASI kurang dari 6 bulan cukup : Pemberian ASI 6 – 24 bulan	Ordinal

2. Ruang Lingkup Penelitian

Menghubungkan antara penggunaan kontrasepsi hormonal dengan lama pemberian ASI dengan menggunakan kuesioner dan data sekunder.

D. Kajian Pustaka

Tabel 1.2 Kajian Pustaka

No.	Peneliti / Tahun	Judul	Metode	Jumlah Sampel	Cara Pengukuran	Hasil	Perbedaan Dengan Penelitian
1.	Maria fatrin, dkk/2011	Tentang Hubungan Penggunaan Kontrasepsi Hormonal Dengan Lama Menyusui Pada Ibu Di Kelurahan 30 Ilir	deskriptif dengan pendekatan cross sectional	80 Ibu menyusui	kuesioner	tidak ada hubungan yang bermakna antara penggunaan kontrasepsi hormonal dengan lama menyusui	Perbedaan penelitian ini dengan penelitian yang akan dilakukan yaitu dari variabel penelitian dan jumlah sampel.
2.	Dewi Andriani / 2018	Tentang KB Suntik Depo Provera Dengan Kelancaran ASI Di Puskesmas Tanahkali Kedinding Surabaya	Desain korelasional dengan pendekatan <i>Cross Sectional</i>	30 responden	Tehnik <i>probability sampling</i> atau <i>simple random sampling</i>	Terdapat hubungan yang kuat antara penggunaan KB Suntik Depo Provera dengan kelancaran ASI di puskesmas Tanahkali kedinding surabaya	Perbedaan penelitian ini dengan penelitian yang akan dilakukan yaitu dari variabel penelitian, jumlah sampel, Teknik pengambilan sampel, serta pada penelitian yang akan dilakukan akan diketahui hubungan penggunaan kontrasepsi hormonal

							dengan lama pemberian ASI.
3.	Dian Permata sari / 2018	Tentang Hubungan Antara Penggunaan Kontrasepsi Hormonal Dengan Produksi ASI Pada Ibu Menyusui Di Bps Tatik S, Desa Ngasem, Kecamatan Ngasem, Kabupaten Kediri	Pendekatan cross sectional	49 orang	<i>Non probability sampling</i> yaitu <i>consecutive sampling</i>	Semua ibu menyusui menggunakan kontrasepsi hormonal, produksi ASI sebagian ibu menyusui menurun	Perbedaan penelitian ini dengan penelitian yang akan dilakukan yaitu dari variabel penelitian, jumlah sampel dan Teknik pengambilan sampel.
4.	La Ode Alifariki / 2020	Penggunaan Kontrasepsi Hormonal dan Produksi Air Susu Ibu di Puskesmas Poasia	pendekatan cross sectional	41 responden	Kuesioner	Ada hubungan antara penggunaan kontrasepsi hormonal dan produksi ASI	Perbedaan penelitian ini dengan penelitian yang akan dilakukan yaitu dari variabel penelitian, jumlah sampel dan Teknik pengambilan sampel.
5.	Indah komala sari, dkk / 2020	Hubungan Riwayat Menyusui Dan Pemakaian Alat Kontrasepsi Dengan Kejadian Kanker Payudara Pada	Deskriptif analitik	100 responden	<i>Accidental sampling</i>	Ada hubungan antara riwayat menyusui dan memakai alat kontrasepsi dengan kejadian kanker	Perbedaan penelitian ini dengan penelitian yang akan dilakukan yaitu dari variabel penelitian, jumlah sampel, Teknik pengambilan sampel, serta

		Wanita Di Poliklinik Bedah Rsud Arosuka				payudara pada.	pada penelitian yang akan dilakukan akan diketahui hubungan penggunaan kontrasepsi hormonal dengan lama pemberian ASI.
--	--	---	--	--	--	----------------	--

E. Tujuan Penelitian

1. Tujuan Umum

Untuk mengetahui hubungan penggunaan kontrasepsi hormonal dengan lama pemberian ASI di wilayah kerja puskesmas mattombong.

2. Tujuan Khusus

- a. Mengetahui hubungan antara kontrasepsi hormonal menggunakan pil kombinasi dengan lama pemberian ASI di wilayah kerja Puskesmas Mattombong.
- b. Mengetahui hubungan antara kontrasepsi hormonal menggunakan pil progestin dengan lama pemberian ASI di wilayah kerja Puskesmas Mattombong.
- c. Mengetahui hubungan antara kontrasepsi hormonal menggunakan suntik kombinasi dengan lama pemberian ASI di wilayah kerja Puskesmas Mattombong.
- d. Mengetahui hubungan antara kontrasepsi hormonal menggunakan suntik progestin dengan lama pemberian ASI di wilayah kerja Puskesmas Mattombong.

- e. Mengetahui hubungan antara kontrasepsi hormonal menggunakan implan dengan lama pemberian ASI di wilayah kerja Puskesmas Mattombong

F. Kegunaan Penelitian

1. Bagi Peneliti

Dapat menambah pengalaman dalam melakukan penulisan ilmiah dan menambah wawasan dalam penelitian serta menerapkan ilmu yang telah didapatkan di bidang kesehatan.

2. Bagi Pengetahuan

Dapat digunakan sebagai salah satu bahan bacaan yang terkait kesehatan ibu dan anak juga sebagai pembandingan bagi peneliti lainnya.

3. Bagi Masyarakat

Dapat memberikan informasi kepada masyarakat khususnya ibu yang masih kurang akan pengetahuan tentang pentingnya pemberian ASI pada anak dan tentang kontrasepsi hormonal.

4. Bagi Instansi

- a. Dapat memberikan data tambahan pada bidang Kesehatan Ibu dan Anak utamanya pada hubungan penggunaan kontrasepsi dengan lama pemberian ASI.
- b. Dapat juga digunakan sebagai referensi tentang kesehatan ibu dan anak untuk penelitian selanjutnya di Fakultas Kedokteran dan Ilmu Kedokteran, jurusan Pendidikan Dokter.

BAB II

TINJAUAN PUSTAKA

A. Tinjauan Umum Tentang Kontrasepsi

Kontrasepsi berawal dari kata kontra yang berarti mencegah atau melawan, sedangkan konsepsi adalah pertemuan antara sel telur yang matang dan sel sperma yang mengakibatkan kehamilan. Kontrasepsi adalah menghindari atau mencegah terjadinya kehamilan sebagai akibat pertemuan antara sel telur matang dan sel sperma tersebut (BKKBN, 2011).

Menurut Siti Setiati and Purwita W Laksmi (2007), kontrasepsi adalah suatu upaya untuk mencegah terjadinya kehamilan. Kontrasepsi adalah cara mencegah terjadinya konsepsi dengan alat atau obat-obatan. Tak ada satupun metode kontrasepsi yang ideal, meskipun semuanya lebih aman dibandingkan menjalani kehamilan itu sendiri.

Kontrasepsi hormonal merupakan salah satu metode kontrasepsi yang paling efektif dan reversibel untuk mencegah terjadinya konsepsi. Kontrasepsi hormonal merupakan kontrasepsi dimana estrogen dan progesteron memberikan umpan balik terhadap kelenjar hipofisis melalui hipotalamus sehingga terjadi hambatan terhadap folikel dan proses ovulasi. Adapun jenis-jenis kontrasepsi hormonal yaitu:

1. Kontrasepsi oral atau Pil

Pil kontrasepsi mencakup pil kombinasi yang berisi hormon estrogen dan progesteron, dan pil hanya progesteron. Semua pil kontrasepsi ini disingkat *Combination Oral Contraception (COC)* dan *Progesteron only pills (POP)*

oleh tenaga kesehatan dan pil kombinasi oleh wanita disebut “pil” sedangkan pil progesteron disebut “pil mini”. Banyak wanita memilih alat kontrasepsi hormonal sebagai kontrasepsi mereka karena metode tersebut dapat diandalkan dan dengan mudah dapat kembali subur. Di Inggris layanan kontrasepsi ini mencakup pil bebas biaya persepan, yang memungkinkan metode ini mudah diakses oleh semua wanita. (Sulistiyawati, 2012).

Adapun pembagian pil kontrasepsi menurut (Handayani, 2010) dibagi menjadi 2 yakni:

a. Pil Oral Kombinasi

1. Pengertian

Pil kombinasi merupakan pil kontrasepsi yang berisi hormon sintesis estrogen dan progesteron (Handayani, 2010).

2. Jenis

Terdapat tiga jenis pil oral kombinasi yaitu monofasik, bifasik dan trifasik. Monofasik adalah pil yang tersedia dalam kemasan 21 tablet mengandung hormon aktif estrogen atau progestin, dalam dosis yang sama dengan 7 tablet tanpa hormon aktif, jumlah dan porsi hormonnya konstan setiap hari. Untuk bifasik adalah pil yang tersedia dalam kemasan 21 tablet mengandung hormon aktif estrogen atau progestin dengan dua dosis berbeda 7 tablet tanpa hormon aktif, dosis hormon bervariasi setiap hari. Dan yang terakhir yaitu trifasik adalah pil yang tersedia dalam kemasan 21 tablet mengandung hormon aktif

estrogen/progestin dengan tiga dosis berbeda 7 tablet tanpa hormon aktif, dosis hormon bervariasi setiap hari (Sulistyawati, 2012).

3. Cara kerja

Untuk cara kerja pil oral kombinasi yaitu menekan ovulasi, mencegah terjadinya implantasi, mengentalkan lendir pada serviks dan dapat juga mengganggu pergerakan pada tuba sehingga transportasi ovum terganggu (Handayani, 2010).

4. Keuntungan.

Keuntungan pil oral kombinasi ini yaitu tidak mengganggu hubungan seksual, siklus haid teratur, aman untuk digunakan dalam jangka panjang, bisa digunakan remaja hingga menopause, mudah untuk dihentikan kapan saja, tidak mengganggu kesuburan, dan membantu mencegah terjadinya kehamilan ektopik, kanker ovarium, kanker endometrium, kista ovarium, dan dismenorhoe (Sulistyawati, 2012).

5. Kekurangan

Kekurangan pil oral kombinasi ini harganya mahal dan membosankan untuk digunakan setiap hari. Pada saat penggunaan bisa memberikan gejala mual pada tiga bulan pertama, pusing, nyeri payudara, berat badan naik, dan tekanan darah naik. Obat ini tidak dapat mencegah PMS dan tidak boleh dikonsumsi oleh ibu hamil maupun menyusui (Handayani, 2010).

6. Indikasi

Pada prinsipnya pil ini dapat digunakan pada usia reproduksi, ibu yang telah melahirkan dan tidak menyusui, dan dapat juga digunakan pada wanita yang belum menikah apabila siklus haid terganggu. Pil ini boleh digunakan pada penyakit tertentu seperti memiliki riwayat kehamilan ektopik, kelainan payudara jinak, dan mengalami kencing manis tanpa komplikasi pada ginjal, pembuluh darah, mata dan syaraf (Handayani, 2010).

7. Kontraindikasi

Untuk kontraindikasi pil oral kombinasi ini terbagi dua yaitu absolut dan relative kuat. Untuk absolut seperti halnya thrombophlebitis, serebro vaskuler, jantung iskemik, karsinoma payudara, kehamilan, tumor hepar, hepatitis, perdarah pada genitalia tanpa sebab, neoplasma dan hiperlipidemia. Untuk kontraindikasi yang relatif kuat yaitu migrane, hipertensi, diabetes mellitus, penyakit kantong empedu yang aktif, myoma uteri, epilepsi, perokok berat dan diatas 40 tahun dengan disertai penyakit kardiovaskular.

8. Cara penggunaan

Sebaiknya pil diminum setiap hari, lebih baik dalam waktu yang sama. Pil pertama dimulai pada hari pertama siklus haid, hal ini sangat dianjurkan. Bila paket 28 pil habis mulai minum dari paket yang baru. Paket 21 pil habis sebaiknya tunggu 1 minggu baru minum pil dari paket yang baru. Apabila terjadi muntah dalam waktu 2 jam,

minum pil lain atau gunakan kontrasepsi lain. Pil ini bukan barrier mekanis terhadap penularan PHS dan tidak melindungi akseptor terhadap virus HIV. Bila lupa minum 1 pil setelah ingat segera minum pil yang lupa dan minumlah pil untuk hari ini seperti biasa dan bila lupa 2 pil setelah ingat segera minum 2 pil hari itu dan 2 pil lagi hari berikutnya, dampaknya spotting lebih besar. Gunakan kondom/abstinens sampai terjadi haid dan jika lupa minum 3 pil berturut/ lebih baik hentikan pemakaian, gunakan metode lain bila ingin menggunakan pil lagi tunggu menstruasi dan gunakan dari kemasan yang baru.

9. Efek samping

Untuk efek samping pil oral kombinasi bisa terjadi amenorhoe, mual, pusing, muntah dan pendarahan pervaginam. (Handayani, 2010)

b. Pil Progestin

1. Pengertian

Pil progestin merupakan pil kontasepsi yang berisi hormon sintesis dari progesterone. (Handayani, 2010)

2. Jenis

Terdapat dua jenis pil progestin yang pertama yaitu kemasan dengan isi 35 pil: 300 ig levonorgestrel atau 350 ig noretindron dan yang kedua yaitu kemasan dengan isi 28 pil: 75 ig norgestrel (Handayani, 2010).

3. Cara kerja

Pil progestin dapat menghambat ovulasi, mencegah implantasi, memperlambat transport ovum dan mengentalkan lendir serviks agar tidak terjadi pembuahan (Sulistyawati, 2012).

4. Keuntungan kontraseptif

Tidak mengandung estrogen sehingga tidak mengganggu hubungan seksual dan ASI. Pil ini juga segera bisa kembali ke kondisi kesuburan bila dihentikan.

5. Kekurangan

Dapat menyebabkan perubahan dalam pola pendarahan haid. Dalam mengkonsumsi obat ini harus dimakan pada waktu yang sama setiap hari (Handayani, 2010).

6. Indikasi

Ibu dengan tekanan darah tinggi <math>< 180/110 \text{ mmHg}</math>, nyeri haid tingkat sedang sampai berat, perokok (semua usia, seberapa pun) (Sulistyawati, 2012).

7. Kontraindikasi

Kontraindikasi pil progestin yaitu : hamil, perdarahan pervaginam, konsumsi obat tuberkulosis/epilepsi, kanker payudara, mioma uterus dan memiliki riwayat stroke.

8. Efek Samping

Untuk efek sampingnya dapat terjadi amenorrhea, spotting dan perubahan berat badan (Handayani, 2010).

2. Kontrasepsi Suntikan

Kontrasepsi suntik adalah kontrasepsi sementara yang dianggap paling baik, dengan angka kegagalan kurang dari 0,1% per tahun. Suntikan KB sebagian besar tidak mengganggu kelancaran ASI. Suntikan KB mungkin dapat melindungi ibu dari anemia (kurang darah), memberi perlindungan terhadap radang panggul dan untuk pengobatan kanker bagian dalam rahim. Kontrasepsi ini tidak menimbulkan ketergantungan, hanya saja peserta harus rutin kontrol setiap 1, 2 atau 3 bulan. Reaksi suntikan berlangsung sangat cepat (kurang dari 24 jam), dan dapat digunakan oleh wanita tua di atas 35 tahun (Yulidasari, Lahdimawan and Rosandi, 2015).

Adapun pembagian kontrasepsi suntik menurut Handayani (2010), dibagi menjadi 2 yakni:

a. Suntikan Kombinasi

1. Pengertian

Suntik kombinasi merupakan kontrasepsi suntik yang berisi hormon sintesis estrogen dan progesterone (Handayani, 2010).

2. Jenis

Terdapat dua jenis yaitu : 25 mg depomedroksiprogesteron asetat atau 5 mg estradiol valerat dan 50 mg norentindron enantat atau 5 mg estradiol valerat.

3. Cara kerja

Menekan ovulasi dan menghambat transportasi gamet oleh tuba. Pil ini juga mempertebal mukus serviks (mencegah penetrasi sperma)

dan mengganggu pertumbuhan endometrium, sehingga menyulitkan proses implantasi (Sulistyawati, 2012) .

4. Kekurangan

Dapat mengganggu pola haid: tidak teratur, pendarahan bercak, pendarahan sela sampai 10 hari. Dapat pula menimbulkan gejala setelah di konsumsi seperti :mual, pusing, nyeri payudara, dan keluhan ini akan menghilang setelah suntikan kedua atau ketiga. Pasien juga memiliki keterikatan pada layanan kesehatan karena harus kembali setiap 30 hari untuk suntik. Obat ini juga tidak terlalu efektif apabila berinteraksi dengan obat: epilepsi (fenitoin, barbiturat) dan rifamfisin. Obat ini apa bila di gunakan dapat terjadi efek samping yang serius, stroke, serangan jantung dan thrombosis paru. Setelah di gunakan akan lambat terjadinya pemulihan kesuburan setelah berhenti (Sulistyawati, 2012).

5. Indikasi

Pasien dengan keadaan anemia, haid teratur, nyeri haid hebat, memberikan ASI >6 bulan, memiliki riwayat kehabilan ektopik, pasca persalinan, sering lupa menggunakan pil kontrasepsi, pasien dengan keadaan masih subur reproduksinya (Handayani, 2010).

6. Kontraindikasi

Tidak dapat menggunakan apabila ibu sedang hamil atau diduga hamil, terdapat pendarahan pervaginam tak jelas penyebabnya, ibu merupakan perokok aktif usia >35 tahun, memiliki riwayat penyakit

jantung dan tekanan darah tinggi (>180/110 mmHg) atau riwayat thromboli atau diabetes mellitus >20 tahun, memiliki penyakit hati akut, terdapat keganasan payudara, ibu yang menyusui dibawah 6 minggu pasca persalinan dan terakhir yaitu ibu yang memiliki kelainan pembuluh darah yang menyebabkan sakit kepala atau migrain (Handayani, 2010).

7. Waktu Injeksi

Saat suntikan pertama diberikan dalam waktu 7 hari siklus haid . Bila suntikan pertama diberikan setelah 7 hari siklus haid, klien tidak boleh melakukan hubungan seksual selama 7 hari atau gunakan kontrasepsi lain. Bila klien tidak haid maka pastikan tidak hamil, suntikan pertama dapat diberikan setiap saat, klien tidak boleh melakukan hubungan seksual selama 7 hari atau gunakan kontrasepsi lain. Apabila Pasca salin 6 bulan, menyusui dan belum haid maka harus pastikan tidak hamil, suntikan dapat diberikan. Jika Pasca persalinan <6 bulan dan menyusui, menyusui serta telah mendapatkan haid, maka suntikan pertama diberikan pada siklus haid hari 1 dan hari 7. Bila pasca persalinan <6 bulan dan menyusui, jangan diberikan suntikan kombinasi pasca persalinan 3 minggu dan tidak menyusui, suntikan kombinasi dapat diberikan dan pasca keguguran suntikan kombinasi dapat segera diberikan dalam waktu tujuh hari.

8. Ganti cara

Dapat dilakukan suntikan lain diberikan sesuai jadwal. Bila kontrasepsi hormonal kombinasi lain yang dapat digunakan dengan benar, maka segera berikan. Jika dicurigai mengalami kehamilan maka segera lakukan tes kehamilan dan jika kontrasepsi Non hormonal dapat segera berikan asal tidak hamil, bila diberikan pada hari 1-7 siklus, maka tidak perlu kontrasepsi lain. (Sulistyawati, 2012)

9. Efek samping.

Efek sampingnya yaitu ibu yang memiliki amenorhea, gejala seperti mual, pusing, muntah, dan spotting. (Handayani, 2010)

b. Suntikan Progestin

1. Pengertian

Suntik progestin merupakan kontrasepsi suntikan yang berisi hormone progesteron. (Handayani, 2010)

2. Jenis

Terdapat dua jenis yaitu Depo Medroxyprogesterone Asetat, Depo-provera (DMPA); 150 mg Depo-Medroxyprogesterone Asetat yang diberikan setiap 3 bulan dan Noristerat (NET-EN): 200 mg Norithindrone Enanthate yang diberikan setiap 2 bulan. (Sulistyawati, 2012)

3. Indikasi

Wanita dari semua usia subur atau paritas yang menginginkan metode yang efektif dan bisa dikembalikan lagi, ibu yang sedang dalam masa

nifas dan tidak sedang menyusui maupun sedang menyusui (6 minggu atau lebih masa nifas), pasien pasca aborsi, perokok, dan tidak peduli dengan pendarahan atau amenorrhea yang tidak teratur. Dapat juga digunakan pada wanita dari kelompok usia subur atau paritas yang mengalami nyeri haid dari yang sedang hingga yang hebat, konsumsi obat untuk epilepsi atau tuberkulosis, mengalami tekanan darah tinggi atau masalah pembekuan darah, ibu yang lebih menyukai untuk tidak atau tidak boleh menggunakan estrogen, ibu yang tidak bisa mengingat untuk makan pil setiap hari dan ibu yang lebih menyukai metode yang tidak berkaitan dengan hubungan seks (Handayani, 2010).

4. Kontraindikasi

Ibu yang sedang hamil (diketahui atau dicurigai), ibu yang sedang mengalami pendarahan vaginal tanpa diketahui sebabnya (jika adanya masalah serius dicurigai), dan ibu yang mengalami kanker payudara . (Handayani, 2010)

5. Efek samping

Ibu bisa terjadi amenorrhea, terjadi pendarahan hebat atau tidak teratur dan dapat terjadi penambahan atau kehilangan berat badan (perubahan nafsu makan) (Handayani, 2010).

3. Kontrasepsi implant

Kontrasepsi implan berisi progestin masa kerja panjang yang dimasukkan ke dalam Auto Delivery System dan ditanam di bawah kulit.

Saat ini yang beredar di Indonesia hanya Norplant yang merupakan kontrasepsi yang paling tinggi daya gunanya (Departemen Ilmu Penyakit Dalam FKUI, 2007)

a. Profil

Merupakan kontrasepsi yang efektif lima tahun untuk Norplant dan tiga tahun untuk Jadena, Implanon, atau Implanon. Nyaman untuk digunakan dan dapat digunakan oleh semua perempuan usia reproduksi. Apabila dilakukan pemasangan dan pencabutan perlu pelatihan khusus. Apabila menggunakan kontrasepsi ini mudah untuk mendapatkan kesuburan kembali setelah implan dicabut dan aman untuk dipakai ibu yang masih menyusui. (Sulistyawati, 2012)

b. Jenis

Terdapat tiga jenis yaitu Norplant, Implanon, dan Jadena atau Implanon. (Handayani, 2010)

c. Indikasi

Perempuan yang dapat menggunakan kontrasepsi ini yaitu perempuan yang masih pada usia reproduksinya, yang masih aktif menyusui, pasca keguguran, yang tidak menginginkan anak lagi, memiliki riwayat kehamilan, riwayat hipertensi dan yang terakhir yaitu perempuan yang sering lupa minum obat pil hariannya. (Sulistyawati, 2012)

d. Kontraindikasi

Ibu yang sedang hamil atau diduga hamil, ibu dengan pendarahan, ibu yang memiliki riwayat kanker payudara atau memiliki miom uterus dan kanker payudara dan mengalami gangguan toleransi glukosa.

e. Efek samping

Yang paling utama berupa pendarahan tidak teratur, BAB berdarah dan amenore.

B. Tinjauan Umum tentang ASI

1. Pengertian Pemberian ASI eksklusif

ASI eksklusif memiliki beberapa macam definisi. Pada Riskesdas (2010) misalnya, terdapat 3 kriteria dari ASI eksklusif yaitu:

- a. Kategori 1: menyusui eksklusif berdasarkan kriteria dalam 24 jam terakhir bayi hanya disusui/diberi ASI saja;
- b. Kategori 2: menyusui eksklusif berdasarkan kriteria dalam 24 jam terakhir bayi hanya disusui/diberi ASI saja dan sejak lahir sampai saat survei bayi belum diberi makanan atau minuman selain ASI; dan
- c. Kategori 3: menyusui eksklusif berdasarkan kriteria dalam 24 jam terakhir bayi hanya disusui/ diberi ASI saja; sejak lahir sampai saat survei bayi belum diberi makanan atau minuman selain ASI; dan sebelum ASI keluar bayi tidak diberi makanan prelakteal berupa makanan atau minuman lain, termasuk air putih, selain menyusui (kecuali obat-obatan dan vitamin atau mineral tetes; ASI perah juga diperbolehkan). Kategori 3 adalah menyusui eksklusif yang sesuai dengan kriteria WHO.

Ketiga kategori yang digunakan dalam Riskesdas ini memiliki kriteria dengan tingkat keketatan yang berbeda. Namun standar yang sangat dianjurkan adalah standar berdasarkan definisi ASI eksklusif dari WHO yang juga digunakan sebagai standar ASI eksklusif secara global. Penetapan definisi ini dengan mempertimbangkan hasil penelitian yang dilakukan oleh WHO secara global di beberapa negara terhadap manfaat dari lama pemberian ASI atau durasi optimal dari pemberian ASI eksklusif. (Pratiwi S, Rofiqoh S and Rejeki H, 2019)

2. Kandungan ASI

a. Karbohidrat

Karbohidrat utama dalam ASI adalah laktosa. Laktosa pada ASI memiliki kadar yang lebih tinggi bila dibandingkan dengan kadar laktosa pada susu hewani. Laktosa diubah menjadi asam laktat oleh fermentasi. Asam laktat dapat memberikan keuntungan baik untuk bayi, yaitu dengan mensintesis vitamin, menghambat pertumbuhan bakteri, dan absorpsi mineral seperti fosfor, kalsium, dan magnesium lebih mudah. Selain laktosa, ASI juga mengandung glukosa, glukosamin, dan galaktosa yang akan diserap oleh bayi berfungsi sebagai penghasil energi (Fatimah, 2017)

b. Lemak

Lemak merupakan sumber kalori yang ada dalam ASI. senyawa-senyawa lemak dalam ASI mudah diserap dalam

pencernaan bayi karena lemak ASI adalah lemak sederhana yang struktur zatnya tidak bercabang. (Fatimah, 2017)

c. Protein

Protein dalam ASI lebih rendah dibandingkan susu sapi, tetapi protein pada ASI memiliki nilai nutrisi yang sangat tinggi dan mudah dicerna oleh bayi. Walaupun protein dalam ASI lebih rendah dibandingkan susu sapi, protein ASI memiliki rasio protein *whey* dan kasein 60:40 sedangkan pada susu sapi 20:80. *Whey* yang lebih tinggi berpengaruh baik untuk bayi karena *whey* merupakan protein halus dan lembut sehingga mudah dicerna (Fatimah, 2017)

d. Vitamin dan Mineral

ASI mengandung beberapa vitamin yang sangat baik untuk bayi. Vitamin yang terkandung dalam ASI seperti vitamin A,D,E dan K. Vitamin A dalam ASI berkisar antara 200 IU (International Unit) yang berfungsi untuk membantu pembelahan sel dan baik untuk kesehatan mata. Vitamin D untuk pencegahan terhadap penyakit tulang. Vitamin E untuk ketahanan dinding eritrosit. Vitamin K berperan dalam proses pembekuan darah. (Fatimah, 2017)

Selain vitamin, ASI juga mengandung mineral. Mineral utama yang ada dalam ASI adalah kalsium. Kadar kalsium dalam ASI lebih rendah dibandingkan susu sapi, tetapi lebih tinggi

penyerapannya. ASI juga mengandung Zinc yang berfungsi dalam proses metabolisme tubuh (Fatimah, 2017)

3. Penggolongan ASI

a. Kolostrum

Kolostrum merupakan ASI yang pertama kali keluar pada hari pertama sampai hari ke 4. Kolostrum merupakan cairan ASI yang kaya akan zat anti infeksi serta memiliki protein yang tinggi dibandingkan dengan ASI matur dan kadar lemak serta karbohidrat yang rendah. (R. Saputra, 2016)

b. ASI Transisi

ASI transisi merupakan ASI yang keluar setelah kolostrum. ASI ini keluar setelah hari ke 4 sampai hari 14. ASI transisi memiliki kadar protein yang semakin menurun sedangkan kadar lemak dan karbohidrat semakin meningkat. (R. Saputra, 2016)

c. ASI Matur

ASI mature merupakan ASI yang keluar setelah masa ASI transisi yaitu setelah hari ke 14 dengan komposisi yang konstan (A. R. Saputra, 2016).

4. Manfaat ASI

a. Bagi Ibu

Ibu yang menyusui anaknya terbukti dapat menurunkan berat badan ibu pada masa setelah melahirkan. Laktasional Amenorrhea pada ibu yang menyusui juga bertahan lebih panjang.

Ibu yang menyusui segera setelah melahirkan, dapat merangsang pembentukan oksitosin yang berfungsi untuk mengurangi atau mencegah perdarahan setelah persalinan. Pemberian ASI eksklusif juga berperan sebagai faktor perlindungan dari kanker payudara, kanker ovarium, serta osteoporosis. (Palupi, 2015)

b. Bagi bayi

ASI berfungsi menurunkan risiko sindrom kematian bayi mendadak atau *sudden infant dead syndrome* dan penyakit atopik. ASI berfungsi sebagai makanan yang dapat memenuhi kebutuhan bayi sampai bayi berusia 6 bulan. ASI juga berperan dalam sistem imunitas bayi, dan perkembangan neurologis bayi dan juga bersifat protektif bagi bayi untuk terkena risiko terkena penyakit. Dengan pemberian ASI langsung dari ibunya, bayi juga akan merasa nyaman didekat ibunya. Dengan kontak langsung ketika menyusui, bayi dapat merasakan kasih sayang ibunya, dibanding diberikan susu formula (Palupi, 2015).

c. Bagi keluarga

Dengan pemberian ASI, dalam segi ekonomi, keluarga dapat menghemat pengeluaran, dibandingkan membeli susu formula. Pemberian ASI juga dapat mencegah beberapa penyakit pada bayi sehingga akan menghemat dana untuk pengobatan bayi. Dalam segi psikologi, hubungan bayi dan ibu akan lebih harmonis. Pemberian ASI juga praktis dibandingkan susu formula. (Lailatussu'da, 2017).

5. Kondisi Yang Tidak Dapat Diberikan ASI

Bayi yang seharusnya tidak menerima ASI atau susu lainnya kecuali susu formula khusus, seperti bayi dengan galaktosemia klasik diperlukan formula khusus seperti susu bebas galaktosa, berikut bayi yang memiliki kondisi *mepel syrup urine disease* diperlukan formula khusus yang bebas leusin, isoleusin, valin. Selanjutnya bayi dengan fenilketonuria diperlukan formula khusus bebas fenilalanin. (World Health Organization, 2009)

Adapun beberapa alasan mengapa Ibu tidak boleh atau tidak dapat menyusui bayinya diantaranya yaitu Ibu yang terinfeksi HIV, Herpes, Hepatitis, Mastitis dan Tuberkulosis. (World Health Organization, 2009)

C. Tinjauan Umum Hubungan Kontrasepsi Hormonal dengan Lama Pemberian ASI

ASI merupakan emulsi lemak dalam larutan protein, laktose dan garam-garam organik yang di sekresi oleh kedua belah kelenjar payudara ibu, sebagai makanan utama bagi bayi. Sejak awal kelahirannya sampai bayi berusia 6 bulan, ASI merupakan sumber nutrisi utama bayi. Komposisi ASI sempurna sesuai kebutuhan bayi sehingga walaupun hanya mendapatkan ASI di beberapa bulan kehidupannya, bayi bisa tumbuh optimal. ASI sangat bermanfaat untuk kekebalan tubuh bayi karena didalamnya terdapat zat yang sangat penting yang sudah terbukti melawan berbagai macam infeksi.

Pada wanita jika ingin menjaga jarak kehamilannya lebih memilih alat kontrasepsi KB suntik di bandingkan dengan alat kontrasepsi lainnya, karena biaya lebih murah dan pemakaian yang simpel di suntik setiap 1 atau 3 bulan

sekali membuat akseptor tidak lupa jika di bandingkan dengan pemakaian alat kontrasepsi pil yang harus diminum setiap hari, begitupun dengan pemakaian alat kontrasepsi IUD kebanyakan wanita takut dengan pemakaian alat kontrasepsi IUD.

KB Suntik merupakan cara pencegahan kehamilan dengan jalan menyuntikkan cairan yang hanya mengandung komponen progesteron. Kekurangan dari KB suntik terjadi perubahan pada pola haid tidak teratur, perdarahan bercak/*spotting*, atau perdarahan sampai 10 hari. Mual, sakit kepala, nyeri payudara ringan, dan keluhan seperti ini akan hilang setelah suntikan kedua atau ketiga dan kekurangan dari salah satu tersebut dapat mengakibatkan kondisi psikis/ketenangan jiwa ibu terganggu dan mengakibatkan pengeluaran ASI yang tidak lancar. (Andriani, 2018)

Kebutuhan wanita akan kontrasepsi selama menyusui adalah kontrasepsi aman digunakan selama menyusui, namun metode kontrasepsi hormonal terutama yang mengandung estrogen dan progesteron dapat mengganggu laktasi dengan menghambat prolaktin sehingga terjadi penurunan produksi ASI. Kekhawatiran juga meningkat mengenai perjalanan hormon eksogen dalam ASI. Jumlah estradiol etinil terdapat dalam ASI, kombinasi kontrasepsi oral tidak direkomendasikan untuk digunakan selama awal menyusui. (Montolalu, Agus Wilopo and Prawitasari, 2013)

D. Integrasi Keislaman

Dalam melaksanakan program KB (Keluarga Berencana) sebagaimana yang diprogramkan pemerintah dalam era modern ini, kebanyakan masyarakat tidak mengetahui dampak positif dan negatif dari program KB yang mereka gunakan, lebih lagi kurangnya pengetahuan akan resiko yang akan terjadi pada tubuh mereka apabila mereka KB dengan mengkonsumsi seperti KB dengan Pil, DES (Bietthylstilbestrol), Depo-provero, IUD (Intra Urine Device), Memakai Kondom, ataupun menggunakan Spons tanpa adanya pengetahuan tentang program KB yang dilakukan. Apabila saat dikonsumsi ataupun digunakan tidak sesuai dengan kondisi tubuh maka akan beresiko yang sangat fatal bagi tubuh.

Sedangkan pada sisi lain program KB sudah ada dari zaman Rasulullah SAW, sebahagian sahabat pernah melakukan pengaturan kehamilan. Pengaturan yang sifatnya *tanzhim* (sebatas pengaturan, penertiban), tidak sampai *tahdid* (pembatasan). Namun, bedanya dengan orang zaman sekarang, sahabat melakukannya dengan cara yang alami, tidak menggunakan alat pengaturan (alat kontrasepsi). Cara yang pernah dilakukan sahabat disebut '*azl*'. '*azl* yaitu melepaskan air mani diluar rahim istri supaya kehamilan tidak terjadi.

Hal ini dibuktikan dari beberapa hadis yang menginformasikan bahwa terdapat beberapa sahabat yang pernah melakukan 'azl, diantaranya:

جَاءَ رَجُلٌ مِنَ الْأَنْصَارِ إِلَى رَسُولِ اللَّهِ صَلَّى اللَّهُ عَلَيْهِ وَسَلَّمَ فَقَالَ إِنَّ لِي جَارِيَةً أَطُوفُ عَلَيْهَا وَأَنَا أَكْرَهُ أَنْ تَحْمِلَ فَقَالَ اعْزِلْ عَنْهَا إِنْ شِئْتَ فَإِنَّهُ سَيَأْتِيهَا مَا قَدَّرَ لَهَا قَالَ فَلَبِثَ الرَّجُلُ ثُمَّ أَتَاهُ فَقَالَ إِنَّ الْجَارِيَةَ قَدْ حَمَلَتْ قَالَ قَدْ أَخْبَرْتُكَ أَنَّهُ سَيَأْتِيهَا مَا قَدَّرَ لَهَا

Terjemahnya:

"Telah menceritakan kepada kami Utsman bin Abu Syaibah, telah menceritakan kepada kami Al Fadhl bin Dukain, telah menceritakan kepada kami Zuhair dari Abu Az Zubair dari Jabir, ia berkata; terdapat seorang laki-laki anshar yang datang kepada Rasulullah shallallahu 'alaihi wasallam dan berkata; sesungguhnya aku memiliki seorang budak wanita, aku bercampur dengannya sementara aku tidak ingin ia hamil. Kemudian beliau berkata: "Lakukanlah 'azl jika engkau menghendaki, sesungguhnya akan datang apa yang telah ditakdirkan baginya." Jabir berkata; orang tersebut tinggal beberapa saat kemudian datang kepada beliau dan berkata; sesungguhnya budak tersebut telah hamil. Beliau berkata: "Aku telah memberitahukan kepadamu bahwa akan datang kepadanya apa yang telah ditakdirkan untuknya."

'Azl dalam program pengaturan kehamilan ataupun program KB merupakan program yang sangat bagus karena 'azl merupakan KB alami tanpa menggunakan pil ataupun alat kontrasepsi yang mempunyai resiko berbahaya bagi pemakainya.

'Azl mempunyai pengaruh ataupun indikasi dan sisi negative diantaranya

mempengaruhi psikologis suami dan isteri, lebih ditekankan pada psikologis isteri yaitu 'azl dapat melemahkan daya berfikir (ingatan) karena tidak bisa merasakan kepuasan yang penuh atau senggama terputus.

Perbuatan 'azl dalam pengaturan kehamilan tidaklah dilakukan secara sewenangnyanya tetapi mempunyai dasar hukum yang diambil dari hadis-hadis Rasulullah. Antara dalil-dalil yang digunakan sebagai dasar hukum 'azl adalah:

و حَدَّثَنِي أَبُو غَسَّانَ الْمِسْمَعِيُّ حَدَّثَنَا مُعَاذُ يَعْنِي ابْنَ هِشَامٍ حَدَّثَنِي أَبِي
عَنْ أَبِي الزُّبَيْرِ عَنْ جَابِرٍ قَالَ كُنَّا نَعْزِلُ عَلَى عَهْدِ رَسُولِ اللَّهِ صَلَّى اللَّهُ عَلَيْهِ
وَسَلَّمَ فَبَلَغَ ذَلِكَ نَبِيَّ اللَّهِ صَلَّى اللَّهُ عَلَيْهِ وَسَلَّمَ فَلَمْ يَنْهَنَا

Terjemahnya:

"Telah menceritakan kepadaku Abu Ghassan Al Misma'i telah menceritakan kepada kami Mu'adz yaitu Ibnu Hisyam telah menceritakan kepadaku ayahku dari Abu Zubair dari Jabir dia berkata; "Kami melakukan azl di masa Rasulullah shallallahu 'alaihi wasallam, kemudian hal itu disampaikan kepada Nabi shallallahu 'alaihi wasallam, namun beliau tidak melarang kami."

Dari pemaparan di atas, dapat diketahui bahwa pada masa shahabat sudah pernah dilakukan *tanzhim al-nasl*, yang dibuktikan dengan adanya informasi dari hadis bahwa ada diantara sahabat yang pernah melakukan 'azl. Sedangkan pada saat ini program pengaturan kehamilan atau KB telah dikenal secara luas oleh masyarakat dengan menggunakan berbagai obat-obatan seperti mengkonsumsi pil KB ataupun dengan menggunakan alat kontrasepsi.

Dalam hal pemberian ASI Islam telah menjelaskan bahwa seorang ibu memiliki kewajiban untuk menyusui anaknya. Hal ini tertuang dalam firman Allah SWT pada Q.S. Al Baqarah/2: 233, yaitu:

وَالْوَالِدَاتُ يُرْضِعْنَ أَوْلَادَهُنَّ حَوْلَيْنِ كَامِلَيْنِ لِمَنْ أَرَادَ أَنْ يُنَمِّمَ الرِّضَاعَةَ وَعَلَى الْمَوْلُودِ لَهُ رِزْقُهُنَّ وَكِسْوَتُهُنَّ بِالْمَعْرُوفِ لَا تُكَلَّفُ نَفْسٌ إِلَّا وُسْعَهَا لَا تُضَارَّ وَالِدَةٌ بِوَلَدِهَا وَلَا مَوْلُودٌ لَهُ بِوَالِدِهِ وَعَلَى الْوَارِثِ مِثْلُ ذَلِكَ فَإِنْ أَرَادَا فِصَالًا عَنْ تَرَاضٍ مِنْهُمَا وَتَشَاوُرٍ فَلَا جُنَاحَ عَلَيْهِمَا وَإِنْ أَرَدْتُمْ أَنْ تَسْتَرْضِعُوا أَوْلَادَكُمْ فَلَا جُنَاحَ عَلَيْكُمْ إِذَا سَلَّمْتُمْ مَا آتَيْتُمْ بِالْمَعْرُوفِ وَاتَّقُوا اللَّهَ وَاعْلَمُوا أَنَّ اللَّهَ بِمَا تَعْمَلُونَ بَصِيرٌ

Terjemahnya:

“Para ibu hendaklah menyusukan anak-anaknya selama dua tahun penuh, yaitu bagi yang ingin menyempurnakan penyusuan. Dan kewajiban ayah memberi makan dan Pakaian kepada para ibu dengan cara ma'ruf. seseorang tidak dibebani melainkan menurut kadar kesanggupannya. janganlah seorang ibu menderita kesengsaraan karena anaknya dan seorang ayah karena anaknya, dan warispun berkewajiban demikian. apabila keduanya ingin menyapih (sebelum dua tahun) dengan kerelaan keduanya dan permusyawaratan, Maka tidak ada dosa atas keduanya. dan jika kamu ingin anakmu disusukan oleh orang lain, Maka tidak ada dosa bagimu apabila kamu memberikan pembayaran menurut yang patut. bertakwalah kamu kepada Allah dan Ketahuilah bahwa Allah Maha melihat apa yang kamu kerjakan (233)”

Ayat ini menganjurkan agar seorang ibu menyusui anaknya. (Shihab, 2017)

Menurut ayat ini menjelaskan bahwa di dalam Al-Quran sejak dini telah menggariskan bahwa air susu ibu (baik ibu kandung maupun bukan) adalah makanan terbaik buat bayi hingga usia 2 tahun. Namun, demikian tentunya ASI dari ibu kandung lebih baik daripada yang lainnya. Sejak lahir hingga dua tahun penuh,

para ibu diperintahkan untuk menyusukan anak-anaknya. Dua tahun merupakan batas maksimal dari kesempurnaan penyusuan. Penyusuan selama dua tahun bukanlah kewajiban karena dalam penggalan ayat diatas menyebutkan “*bagi yang ingin menyempurnakan penyusuan*”. Namun demikian, ini adalah anjuran yang sangat ditekankan, seakan-akan ia adalah perintah wajib. Namun penyusuan tidak selamanya selalu 24 bulan karena pada surah al-Ahqaf ayat 15 menyatakan bahwa masa kehamilan dan penyusuan adalah selama 30 bulan. Ini berarti jika janin dikandung selama sembilan bulan maka penyusuannya selama 21 bulan sedangkan jika dikandung hanya enam bulan maka penyusuannya selama 24 bulan (Shihab, 2017). Pentingnya pemberian ASI terutama ASI eksklusif dapat membantu meningkatkan pertumbuhan dan perkembangan anak. Ayat diatas menyebutkan juga bahwa jika ingin melengkapkan penyusuan, maka hendaknya memberikan ASI selama 2 tahun karena ASI mengandung berbagai macam kandungan gizi yang dibutuhkan oleh tubuh. Hal ini didukung pula oleh WHO yang mengatakan bahwa menyusui dikategorikan sangat baik jika anak menyusui selama 23-24 bulan. Selain itu, menyusui juga dijelaskan pada QS. Luqman/31: 14 tentang menyusui selama 2 tahun, seakan-akan ia adalah perintah wajib.

وَوَصَّيْنَا الْإِنْسَانَ بِوَالِدَيْهِ حَمَلَتْهُ أُمُّهُ وَهْنًا عَلَىٰ وَهْنٍ وَفِصْلَهُ فِي عَامَيْنِ

Terjemahnya :

“Dan kami perintahkan kepada manusia (agar berbuat baik) kepada kedua orang tuanya. Ibunya telah mengandungnya dalam keadaan lemah yang bertambah-tambah, dan menyapihnya dalam usia dua tahun.” (Luqman/31: 14)

(Shihab, 2017) menjelaskan bahwa ayat ini memerintahkan kepada manusia untuk selalu berbuat baik kepada kedua orangtua. Orangtua merupakan orang yang merawat dan membesarkan selama 2 tahun. Dimana hal ini menggambarkan bahwa masa penyapihan yang baik adalah selama 2 tahun.

Bidang kesehatan menjelaskan bahwa ASI memiliki banyak kandungan yang sangat bermanfaat bagi pertumbuhan dan perkembangan anak. Selain itu, dengan memberikan ASI kepada anak dapat meningkatkan pula ikatan batin sehingga akan terjalin ikatan yang kuat antara ibu dan anak. Selain itu, perintah menyusui juga dijelaskan dalam QS Al-Qashash/28: 7.

وَأَوْحَيْنَا إِلَىٰ أُمِّ مُوسَىٰ أَنْ أَرْضِعِيهِ ۖ فَإِذَا خِفْتِ عَلَيْهِ فَأَلْقِيهِ فِي الْيَمِّ وَلَا تَخَافِي وَلَا تَحْزِنِي ۗ إِنَّا رَادُّوهُ إِلَيْكِ وَجَاعِلُوهُ مِنَ الْمُرْسَلِينَ

Terjemahnya:

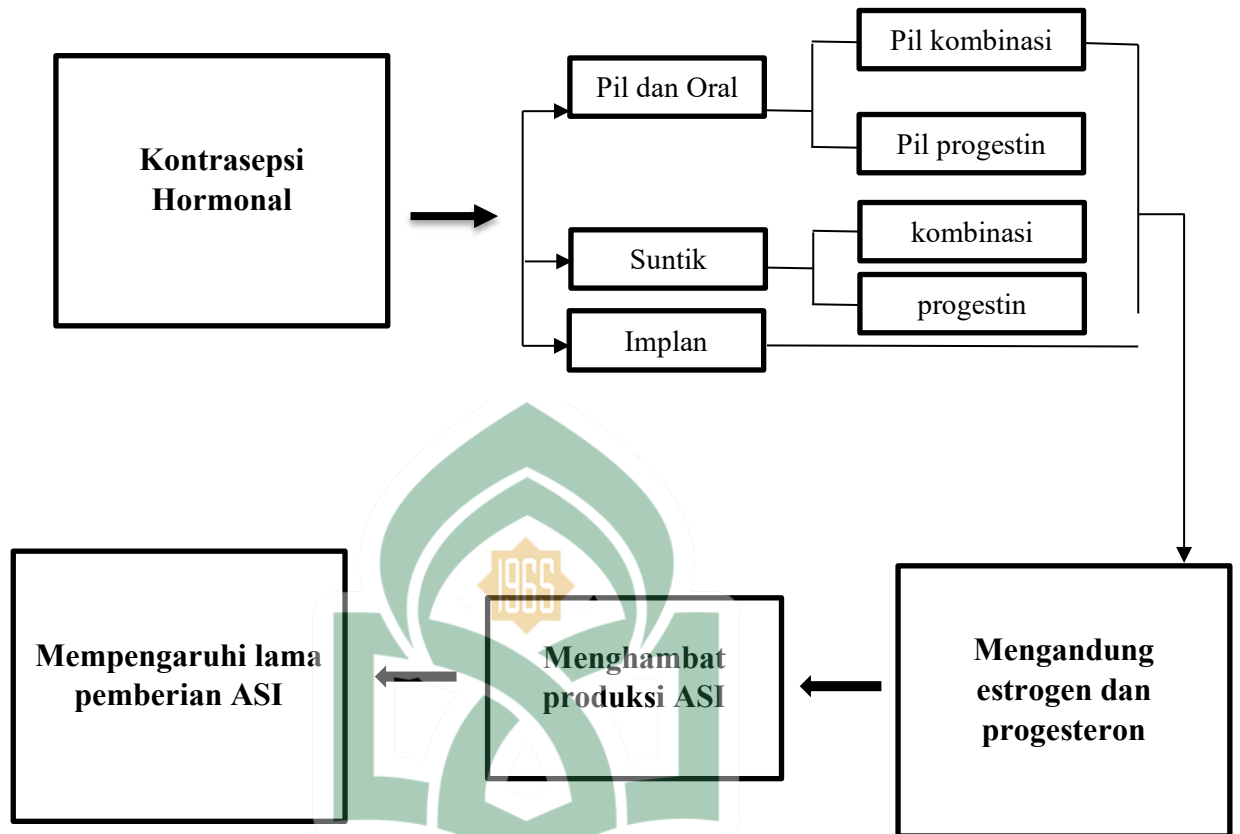
“Dan kami ilhamkan kepada ibu Musa; "Susuilah dia, dan apabila kamu khawatir terhadapnya maka jatuhkanlah dia ke sungai (Nil). Dan janganlah kamu khawatir dan janganlah (pula) bersedih hati, karena sesungguhnya Kami akan mengembalikannya kepadamu, dan menjadikannya (salah seorang) dari para rasul. (7)”

Ayat ini telah menetapkan bahwa kedudukan wanita adalah sebagai ibu. Sehingga dalam syariat telah diatur dan memberikan tanggung jawab kepada anaknya sejak dini dimulai pada masa kehamilan, kelahiran dan penyusuan. Menurut (Shihab, 2017) menyusui merupakan aktivitas yang bisa dikatakan sebagai aktivitas paling mulia dan sebagai aktivitas paling utama seorang wanita. Anak merupakan titipan Allah sehingga wajib untuk dijaga, dirawat

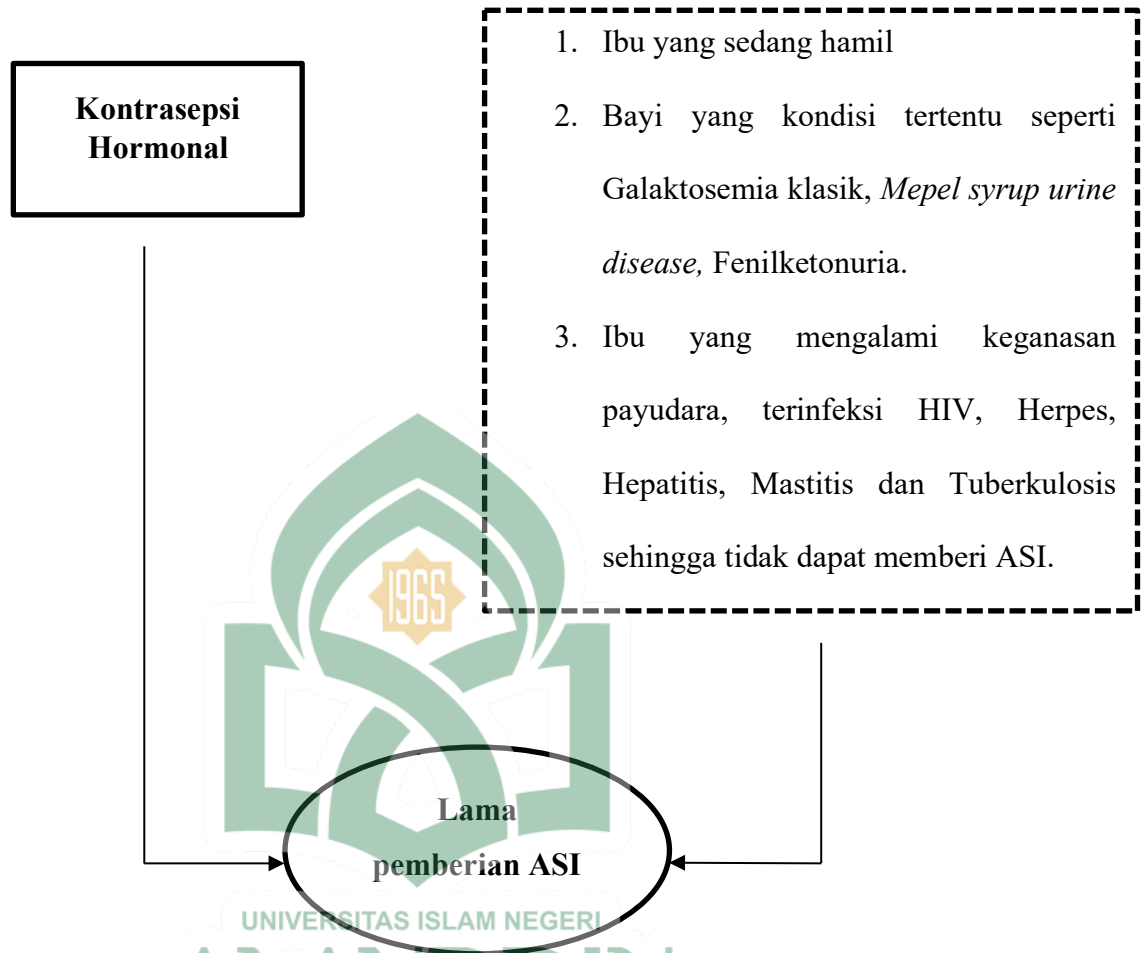
didik, diasuh dan dibesarkan dengan baik agar terbentuk manusia yang memiliki pribadi yang baik dan taat beribadah kepada Allah.



E. Kerangka Teori



F. Kerangka Konsep



Bagan 2.2 Kerangka Konsep

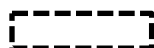
Keterangan



: Variabel Dependen

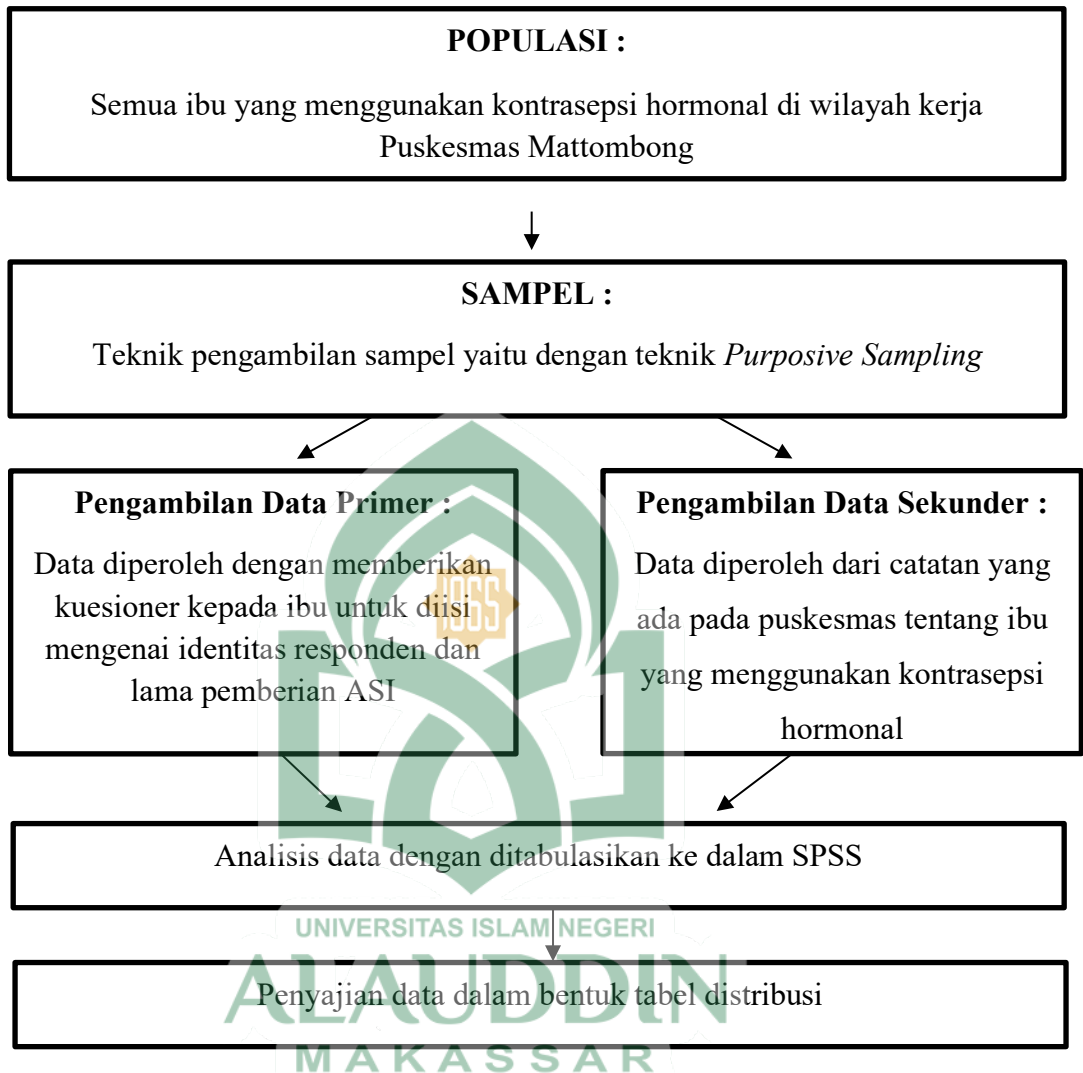


: Variabel Independen



: Variabel Independen yang tidak diteliti

G. Kerangka Kerja



Bagan 2.3 Kerangka Kerja

BAB III

METODOLOGI PENELITIAN

A. Desain Penelitian

Desain penelitian yang digunakan pada penelitian ini adalah Observasi Analitik untuk mengetahui hubungan penggunaan kontrasepsi hormonal dengan lama pemberian ASI di Wilayah Kerja Puskesmas Mattombong. Adapun pendekatan yang digunakan adalah *cross sectional* karena pengukuran data pada penelitian ini dilakukan satu kali pada waktu yang sama.

B. Lokasi Penelitian

Lokasi penelitian dilakukan Puskesmas Mattombong Mattirosompe Kecamatan Duampanua Kabupaten Pinrang.

C. Waktu Penelitian

Waktu penelitian dilaksanakan pada bulan Januari - Februari 2022.

D. Variabel Penelitian

1. Variabel Independen

Variabel independen pada penelitian ini adalah penggunaan kontrasepsi hormonal.

2. Variabel Dependen

Variabel dependen pada penelitian ini adalah lama pemberian ASI.

E. Populasi Dan Sampel

1. Populasi Penelitian

Populasi pada penelitian ini adalah semua ibu yang menggunakan kontrasepsi hormonal yang bertempat tinggal di wilayah kerja Puskesmas Mattombong Kabupaten Pinrang.

2. Sampel Penelitian

Sampel pada penelitian ini adalah ibu yang menggunakan kontrasepsi Hormonal dan pernah atau sedang menyusui yang bertempat tinggal di wilayah kerja Puskesmas Mattombong Kabupaten Pinrang dengan menggunakan metode *Purposive Sampling*. *Purposive sampling* adalah suatu Teknik penentuan sampel dengan pertimbangan tertentu atau seleksi khusus.

Adapun cara penarikan sampel yaitu dengan menggunakan rumus

Solvin:


$$n = \frac{N}{1 + Ne^2}$$

$$n = \frac{465}{1 + 465(0.1)^2}$$

$$n = 80,70 \text{ sampel}$$

$$n \approx 81 \text{ sampel}$$

Keterangan:

n = Jumlah sampel

N = Jumlah populasi

e = Margin eror

- a. Kriteria inklusi
 1. Menggunakan kontrasepsi hormonal
 2. Sedang dan pernah menyusui
 3. Bersedia menjadi responden
- b. Kriteria eksklusi
 1. Ibu yang sedang hamil.
 2. Ibu yang memiliki bayi dengan kondisi tertentu seperti Galaktosemia klasik, *Mepel syrup urine disease*, Fenilketonuria.
 3. Ibu yang mengalami keganasan payudara, terinfeksi HIV, Herpes, Hepatitis, Mastitis dan Tuberkulosis sehingga tidak dapat memberi ASI.

F. Cara Mengumpulkan Data

1. Data Primer

Data diperoleh dengan memberikan kuesioner kepada ibu untuk diisi mengenai identitas responden dan lama pemberian ASI.

2. Data Sekunder

Data diperoleh dari hasil pencatatan penggunaan kontrasepsi hormonal yang didapat di Puskesmas Mattombong.

G. Instrumen Penelitian

Pada penelitian ini, peneliti mengambil data dengan menggunakan kuesioner dan juga mengambil data sekunder dengan melihat catatan dari Puskesmas Mattombong.

H. Pengelolahan Dan Analisis Data

1. Pengelolahan Data

Pengelolahan data yang dilakukan adalah :

a. *Editing*

Dilakukan untuk mengecek ulang pada data yang telah didapatkan sebagai usaha untuk melengkapi data yang masih kurang lengkap.

b. *Coding*

Dilakukan untuk memberikan kode yaitu mengubah data yang berbentuk kalimat ataupun huruf menjadi data angka atau bilangan.

c. *Processing*

Dilakukan untuk mengolah serta memproses data dengan menggunakan aplikasi *Statistical Package for The social Sciences (SPSS)* dan *Microsof excel* untuk memperoleh hasil statistik.

d. *Cleaning*

Dilakukan untuk memeriksa ulang data yang telah dimasukkan oleh peneliti, guna untuk melihat apakah ada kesalahan kode, ketidaklengkapan yang, akan dilakukan perbaikan atau koreksi.

e. *Tabulating*

Dilakukan untuk data yang telah didapatkan yang dikelompokkan kemudian disajikan dalam bentuk tabel.

2. Analisis Data

Data diperoleh dan disajikan dalam bentuk tabel yang disertai dengan penjelasan. Analisis data yang digunakan pada penelitian ini adalah

dengan menggunakan aplikasi *Statistical for Social Science* (SPSS), dengan menggunakan analisis univariat untuk mengetahui kriteria sampel. Kemudian melakukan uji bivariat yaitu *Chi Square* untuk mengetahui ada tidaknya hubungan antar variabel.

Adapun data yang dianalisis sebagai berikut :

a. Analisis Univariat

Analisis univariat dilakukan untuk memperoleh gambaran umum dengan cara mendeskripsikan tiap-tiap variabel yang digunakan dalam penelitian yaitu dengan melihat distribusi frekuensinya. Membuat tabel distribusi frekuensi dan presentasi dari masing-masing frekuensi.

b. Analisis Bivariat

Pada tahap ini analisis pengaruh antara variabel dependen dan variabel independen. Untuk menetapkan ada tidaknya pengaruh antara variabel independen dan dependen digunakan rumus yang berdasarkan pada skala pengukuran variabel yang digunakan. Analisa data yang digunakan adalah *Chi Square* dalam uji X^2 digunakan untuk menguji kebebasan antara duavariabel yang disusun dalam tabel baris dan kolom dengan $\alpha = 0.05$, maknanya hipotesis nol (H_0) ditolak jika p value $< \alpha$ yang artinya ada pengaruh antara variabel dependen dengan variabel independen.

I. Penyajian Data

Penyajian data akan berbentuk narasi dan disajikan dalam bentuk tabel.

J. Etika Penelitian

Mengajukan surat permohonan persetujuan etika penelitian kepada komite etik penelitian kesehatan Fakultas Kedokteran dan Ilmu Kesehatan Universitas Islam Negeri Makassar.



BAB IV

HASIL DAN PEMBAHASAN

A. Hasil Penelitian

1. Analisis Deskriptif Responden

Analisis deskripsi responden adalah menguraikan atau memberi gambaran mengenai identitas seorang responden dalam penelitian yang dilakukan pada Puskesmas Mattombong, sebab dengan menguraikan karakteristik responden yang menjadi sampel dalam penelitian ini, maka akan diketahui identitas responden. Adapun penguraian identitas seorang responden sebagai berikut :

Tabel 4.1 Deskriptif Responden Mattombong

Parameter	Frekuensi (N)	Presentase (%)
Usia Ibu		
- < 20 Tahun	22	27,2
- > 20 Tahun	59	72,8
Pendidikan Terakhir		
- SD	17	21,0
- SMP	10	12,3
- SMA	51	63,0
- PT	3	3,7
Pekerjaan		
- IRT	73	90,1
- Buruh	7	8,6
- PNS	1	1,2
Total	81	100

Sumber : Data Primer

Tabel di atas didapatkan usia ibu <20 tahun sebanyak 20 orang (27,2%), dan usia Ibu >20 Tahun sebanyak 59 orang (72,8%). Hal ini menunjukkan bahwa mayoritas ibu yang menyusui pada puskesmas memiliki usia >20 tahun.

Pendidikan terakhir Ibu menunjukkan bahwa pendidikan SD sebanyak 17 orang (21%), pendidikan SMP sebanyak 10 orang (12,3%). Pendidikan jenjang SMA sebanyak 51 (63%) orang dan pendidikan jenjang Perguruan Tinggi sebanyak 3 orang (3,7%). Hal ini menunjukkan bahwa mayoritas memiliki pendidikan tingkat SMA sebanyak 63%.

Pekerjaan menunjukkan bahwa pekerjaan Ibu rumah tangga sebanyak 73 orang (90,1%), pekerjaan buruh sebanyak 7 orang (8,6%) dan pekerjaan pegawai negeri sipil (PNS) sebanyak 1 orang (1,2%). Hal menunjukkan bahwa ibu yang memerikan asi mayoritas memiliki pekerjaan Ibu Rumah Tangga sebesar 90,1%.



2. Analisis Deskriptif Variabel

Berdasarkan hasil penelitian dapat dilihat pada tabel distribusi frekuensi variable yang diteliti pada puskesmas adalah sebagai berikut.

Tabel 4.2 Distribusi Frekuensi Variabel

Parameter	Frekuensi (N)	Presentase (%)
Kontrasepsi Hormonal		
- Pil Kombinasi	10	12,3
- Pil progestin	29	35,8
- Suntik kombinasi	4	4,9
- Suntik Progestin	36	44,4
- Implant	2	2,5
Lama Pemberian ASI		
- < 6 Bulan	18	22,2
- > 6 – 24 Bulan	63	77,8
Total	81	100

Sumber : Data primer

Tabel di atas menunjukkan bahwa pada variable kontrasepsi hormonal pada penggunaan pil kombinasi sebanyak 10 orang atau (12,3%), penggunaan pil progestin sebanyak 29 orang (35,8%), penggunaan suntik kombinasi sebanyak 4 orang (4,9%), penggunaan suntik progestin sebanyak 36 orang (44,4%), penggunaan Impalt sebanyak 2 orang (2,5%). Hal ini menunjukkan bahwa banyak ibu menyusui yang menggunakan kontrasepsi hormonal jenis suntik progestin sebanyak 36 orang.

Berdasarkan lama pemberian ASI ibu yang memberikan ASI < bulan sebanyak 18 orang (22,2%), sedangkan pemberian ASI diatas > 6 – 24 bulan sebanyak 63 orang (77,8%). Hal ini menunjukkan bahwa lama pemberian ASI mayoritas diatas > 6 – 24 bulan yaitu sebanyak 63 orang.

3. Analisis Univariat

Pada analisis ini dilakukan tabulasi silang antara variabel independen dan variabel dependen untuk mengetahui apakah ada hubungan antara kedua variabel tersebut, yang akan diuraikan pada tabel berikut:

Tabel 4.3 Hubungan Antara Kontrasepsi Hormonal Menggunakan Pil Kombinasi Dengan Lama Pemberian ASI

Penggunaan Pil Kombinasi	Lama Pemberian ASI				Total		<i>p-value</i>
	< 6 Bulan		> 6-24 Bulan		N	%	
YA	10	12,3	0	0	10	12,3	0,000
TIDAK	8	9,9	63	77,8	71	87,7	
Total	18	22,2	63	77,8	81	100	

Sumber : Data Primer 2021

Tabel di atas diperoleh bahwa hasil analisis hubungan antara kontrasepsi hormonal menggunakan pil kombinasi dengan lama pemberian ASI di Puskesmas Mattombong yakni dari 81 responden, terdapat 10 responden yang menggunakan pil kombinasi dengan lama pemberian ASI < 6 bulan, dan yang tidak menggunakan pil kombinasi terdapat 8 responden dengan lama pemberia ASI < 6 bulan sedangkan terdapat 63 responden dengan lama pemberian ASI >6-24 bulan.

Hasil analisis untuk melihat hubungan antara kontrasepsi hormonal menggunakan pil kombinasi dengan Lama pemberian ASI di puskesmas menggunakan uji statistik *chi square*, diperoleh nilai $p=0,000$ ($p < 0,05$) dan nilai rasio prevalesinya adalah 9,09, maka dapat diinterpretasikan bahwa terdapat hubungan yang bermakna antara kontrasepsi hormonal menggunakan pil kombinasi dengan lama pemberian ASI.

Tabel 4.4 Hubungan Antara Kontrasepsi Hormonal Menggunakan Pil Progesterin Dengan Lama Pemberian ASI

Pengguna Pil progesterin	Lama Pemberian ASI				Total		<i>p-value</i>
	< 6 Bulan		> 6-24 Bulan		N	%	
	N	%	N	%	N	%	
YA	2	2,5	27	33,3	29	35,8	0,013
TIDAK	16	19,8	36	44,4	52	64,2	
Total	18	22,3	63	77,7	81	100	

Sumber : Data Primer 2021

Tabel di atas diperoleh bahwa hasil analisis hubungan antara kontrasepsi hormonal menggunakan pil progesterin dengan lama pemberian ASI di Puskesmas Mattombong yakni dari 81 responden, terdapat 2 responden yang menggunakan pil progesterin dengan lama pemberian ASI < 6 bulan, dan terdapat 27 responden menggunakan pil progesterin dengan lama pemberian ASI >6-24 bulan dan responden yang tidak menggunakan suntik progesterin yaitu terdapat 16 responden dengan lama pemberia ASI < 6 bulan sedangkan terdapat 36 responden dengan lama pemberian ASI >6-24 bulan.

Hasil analisis untuk melihat hubungan antara kontrasepsi hormonal menggunakan pil progesterin dengan lama pemberian ASI di puskesmas

menggunakan uji statistik Chi Square, diperoleh nilai $p=0,013$ ($p < 0,05$) dan nilai rasio prevalesinya adalah 022, maka dapat diinterpretasikan bahwa terdapat hubungan yang bermakna antara kontrasepsi hormonal menggunakan pil progestin dengan lama pemberian ASI.

Tabel 4.5 Hubungan Antara Kontrasepsi Hormonal Menggunakan Suntik Kombinasi Dengan Lama Pemberian ASI

Peggunaan Suntik Kombinasi	Lama Pemberian ASI				Total		<i>p-value</i>
	< 6 Bulan		> 6-24 Bulan		N	%	
	N	%	N	%	N	%	
YA	3	3,8	1	1,2	4	5	0,009
TIDAK	15	18,5	62	76,5	77	95	
Total	18	22,3	63	77,7	81	100	

Sumber : Data Primer 2021

Tabel di atas diperoleh bahwa hasil analisis hubungan antara kontrasepsi hormonal menggunakan suntik kombinasi dengan lama pemberian ASI di Puskesmas Mattombong yakni dari 81 responden, terdapat 3 responden yang menggunakan suntik kombinasi dengan lama pemberian ASI < 6 bulan dan terdapat 1 responden menggunakan suntik kombinasi dengan lama pemberian ASI < 6-24 bulan, sedangkan responden yang tidak menggunakan suntik progestin terdapat 15 responden dengan lama pemberia ASI < 6 bulan sedangkan terdapat 62 responden dengan lama pemberian ASI >6-24 bulan.

Hasil analisis untuk melihat hubungan antara kontrasepsi hormonal menggunakan suntik kombinasi dengan lama pemberian ASI di puskesmas menggunakan uji Statistik Chi Square, diperoleh nilai $p=0,009$ ($p < 0,05$) dan nilai rasio prevalesinya adalah 3,95, maka dapat diinterpretasikan

bahwa terdapat hubungan yang bermakna antara kontrasepsi hormonal menggunakan suntik kombinasi dengan lama pemberian ASI.

Tabel 4.6 Hubungan Antara Kontrasepsi Hormonal Menggunakan Suntik Progestin Dengan Lama Pemberian ASI

Penggunaan Suntik Progestin	Lama Pemberian ASI				Total		<i>p-value</i>
	< 6 Bulan		> 6-24 Bulan		N	%	
	N	%	N	%	N	%	
YA	3	3,7	33	40,7	36	44,4	0,007
TIDAK	15	18,5	30	37,1	45	55,6	
Total	18	22,2	63	77,8	81	100	

Sumber : Data Primer 2021

Tabel di atas diperoleh bahwa hasil analisis hubungan antara kontrasepsi hormonal menggunakan suntik progestin dengan lama pemberian ASI di Puskesmas Mattombong yakni dari 81 responden, terdapat 3 responden yang menggunakan suntik progestin dengan lama pemberian ASI < 6 bulan, dan terdapat 33 responden yang menggunakan suntik progestin dengan lama pemberian ASI > 6-24 bulan. Sedangkan yang tidak menggunakan suntik progestin terdapat 15 responden dengan lama pemberia ASI < 6 bulan dan terdapat 30 responden dengan lama pemberian ASI > 6-24 bulan.

Hasil analisis untuk melihat hubungan antara Kontrasepsi hormonal menggunakan Suntik progestin dengan lama pemberian ASI di Puskesmas menggunakan uji Statistik Chi Square, diperoleh nilai $p=0,007$ ($p < 0,05$) dan nilai rasio prevalesinya adalah 0,24, maka dapat diinterpretasikan bahwa terdapat hubungan yang bermakna antara kontrasepsi hormonal menggunakan suntik progestin dengan lama pemberian ASI.

Tabel 4.7 Hubungan Antara Kontrasepsi Hormonal Menggunakan Implan Dengan Lama Pemberian ASI

Penggunaa Implan	Lama Pemberian ASI				Total		<i>p-value</i>
	< 6 Bulan		> 6-24 Bulan		N	%	
	N	%	N	%			
YA	0	0	2	2,5	2	2,5	0,444
TIDAK	18	22,2	61	75,3	79	97,5	
Total	18	22,2	63	77,8	81	100	

Sumber : Data Primer 2021

Tabel di atas diperoleh bahwa hasil analisis hubungan antara kontrasepsi hormonal menggunakan Implan dengan lama pemberian ASI di Puskesmas Mattombong yakni dari 81 responden, tidak terdapat responden yang menggunakan implan dengan lama pemberian ASI < 6 bulan, dan terdapat 2 responden yang menggunakan implan dengan lama pemberian ASI < 6-24 bulan. Sedangkan yang tidak menggunakan Implan terdapat 18 responden dengan lama pemberia ASI < 6 bulan dan terdapat 61 responden dengan lama pemberian ASI >6-24 bulan.

Hasil analisis untuk melihat hubungan antara kontrasepsi hormonal menggunakan implan dengan lama pemberian ASI di Puskesmas menggunakan uji Statistik Chi Square, diperoleh nilai $p=0,444$ ($p > 0,05$) dan nilai rasio prevalesinya adalah 0,22, maka dapat diinterpretasikan bahwa tidak terdapat hubungan yang bermakna antara kontrasepsi hormonal menggunakan implan dengan lama pemberian ASI.

B. Pembahasan

Berdasarkan hasil pengumpulan data dan pengelolaan data yang telah dilakukan di Puskesmas Mattombong Kab. Pinrang periode Januari 2022 hingga Februari 2022 khususnya di bagian data sekunder dan data primer (kuesioner), maka berikut pembahasan tentang hasil yang di dapatkan.

Kontrasepsi hormonal yakni pil kombinasi, pil progesterin, suntik kombinasi, suntik progesterin, dan implant. Adapun pembahasan dari masing-masing jenis kontrasepsi hormonal tentang pengaruh lama pemberian ASI.

a. Hubungan antara Kontrasepsi hormonal menggunakan pil kombinasi dengan Lama pemberian ASI.

Pada analisis univariat atau deskriptif hasil penelitian menunjukkan pada variable kontrasepsi hormonal penggunaan pil kombinasi sebanyak 10 orang atau (12,3%). Sedangkan pada analisis bivariat diketahui terdapat 10 responden yang menggunakan pil kombinasi dengan lama pemberian ASI < 6 bulan, dan 0 atau tidak ada responden yang lama pemberian ASI > 6 – 24 bulan.

Penelitian ini juga sejalan dengan penelitian Yuliasari (2015) tentang hubungan penggunaan KB pil kombinasi dengan produksi ASI pada ibu menyusui. Hasil uji statistik didapatkan 0,023, berarti ada hubungan penggunaan KB pil kombinasi dengan produksi ASI.

Hal ini juga telah diutarakan oleh Handayani (2010) tentang kekurangan penggunaan pil kombinasi, yaitu pada saat penggunaan bisa memberikan gejala mual pada tiga bulan pertama, pusing, nyeri payudara,

berat badan naik, dan tekanan darah naik. Obat ini tidak dapat mencegah PMS dan tidak boleh di konsumsi oleh ibu hamil maupun menyusui.

Karena Ibu yang mengkonsumsi pil kombinasi membuat hormon di dalam tubuh ibu yaitu hormon estrogen dapat menurunkan volume air susu ibu akan tetapi tidak memiliki efek samping yang dapat membahayakan bayi, ketika ibu menyusui hormon prolaktin berfungsi untuk merangsang produksi ASI di dalam tubuh. Akan tetapi produksi dari hormon prolaktin di dalam tubuh terhambat apabila ada hormon estrogen yang tinggi di dalam tubuh ibu.

Hasil analisis uji Statistik Chi Square, diperoleh nilai $p=0,000$ ($p < 0,05$) dan nilai rasio prevalesinya adalah 9,09, maka dapat diinterpretasikan bahwa terdapat hubungan yang bermakna antara kontrasepsi hormonal menggunakan pil kombinasi dengan lama pemberian ASI.

b. Hubungan antara Kontrasepsi hormonal menggunakan pil progestin dengan Lama pemberian ASI.

Pada analisis univariat atau deskriptif hasil penelitian menunjukkan pada variable kontrasepsi hormonal penggunaan pil progestin sebanyak 29 orang (35,8%), sedangkan pada analisis bivariante terdapat 2 responden (2,5%) yang menggunakan pil progestin dengan lama pemberian ASI < 6 bulan, dan terdapat 27 responden (33,3%) menggunakan pil progestin dengan lama pemberian ASI $>6-24$ bulan.

Terdapat 2 responden yang lama pemberian ASI kurang dari 6 bulan, adapun faktor-faktor yang mempengaruhi kondisi ASI yaitu makanan,

ketenangan jiwa dan pikiran, penggunaan alat kontrasepsi, perawatan payudara, anatomis payudara, faktor fisiologi, pola istirahat, faktor isapan anak atau frekuensi penyusuan, berat badan bayi, umur kehamilan saat melahirkan, konsumsi rokok dan alkohol.

Banyak ibu yang menggunakan pil progestin dan dapat memberikan ASI kepada bayinya lebih dari 6 bulan dan bahkan sampai 24 bulan karena menurut Handayani (2010), keuntungan dari pil progestin Tidak mengandung estrogen sehingga tidak mengganggu hubungan seksual dan ASI. Pil ini juga segera bisa kembali ke kondisi kesuburan bila dihentikan.

Hasil analisis uji Statistik Chi Square, diperoleh nilai $p=0,013$ ($p < 0,05$) dan nilai rasio prevalesinya adalah 0,22, maka dapat diinterpretasikan bahwa terdapat hubungan yang bermakna antara kontrasepsi hormonal menggunakan pil progestin dengan lama pemberian ASI.

Hasil penelitian ini tidak sejalan dengan penelitian yang dilakukan oleh Husna dan Rahmi (2020) tentang hubungan penggunaan kontrasepsi progestin (pil) pada Ibu menyusui dengan kecukupan produksi ASI di wilayah kerja Puskesmas Indrapuri Aceh Besar, dengan nilai p value 0,403 sehingga dapat disimpulkan bahwa tidak ada hubungan yang bermakna antara kecukupan ASI dengan penggunaan kontrasepsi progestin di Wilayah Kerja Puskesmas Indrapuri Kabupaten Aceh Besar ($p > 0,05$) dan ibu yang menggunakan kontrasepsi progestin 0,5 kali berpeluang tidak cukup ASI dibandingkan dengan ibu yang tidak menggunakan kontrasepsi progestin.

Adanya perbedaan hasil penelitian dengan teori kemungkinan disebabkan oleh beberapa faktor diantaranya perawatan payudara, anatomis payudara, dan asupan nutrisi. Merawat payudara saat hamil dan setelah melahirkan sangat penting dilakukan untuk memperlancar produksi ASI. Anatomis payudara juga mempengaruhi produksi ASI, apabila puting susu yang tidak menonjol akan mempersulit bayi dalam menghisap puting Ibu sehingga produksi ASI yang keluar sedikit, begitu juga dengan asupan nutrisi yang dikonsumsi oleh ibu, asupan nutrisi yang baik dapat membantu kelancaran produksi ASI.

c. Hubungan antara Kontrasepsi hormonal menggunakan suntik kombinasi dengan Lama pemberian ASI.

Pada analisis univariat atau deskriptif hasil penelitian menunjukkan pada variable kontrasepsi hormonal penggunaan suntik kombinasi sebanyak 4 orang (4,9%), sedangkan analisis bivariat terdapat 3 responden yang menggunakan suntik kombinasi dengan lama pemberian ASI < 6 bulan dan terdapat 1 responden menggunakan suntik kombinasi dengan lama pemberian ASI > 6-24 bulan.

Menurut Handayani (2010), suntik kombinasi merupakan kontrasepsi suntik yang berisi hormon sintesis estrogen dan progesteron. Dapat mengganggu pola haid yang tidak teratur, pendarahan bercak, pendarahan sela sampai 10 hari. Dapat pula menimbulkan gejala setelah di konsumsi seperti : mual, pusing, nyeri payudara, dan keluhan ini akan menghilang setelah suntikan kedua atau ketiga.

Hasil analisis uji Statistik Chi Square, diperoleh nilai $p = 0,009$ ($p < 0,05$) dan nilai rasio prevalesinya adalah 3,95, maka dapat diinterpretasikan bahwa terdapat hubungan yang bermakna antara Kontrasepsi hormonal menggunakan suntik kombinasi dengan lama pemberian ASI.

Penelitian ini sejalan dengan penelitian Adnara C.E (2019), tentang perbedaan kecukupan ASI antara akseptor kb suntik kombinasi dengan KB suntik progestin pada ibu menyusui 0-6 bulan Di Wilayah Kerja puskesmas Sambirejo Sragen dengan nilai $p = 0,001$ hasil ini menunjukkan ada hubungan yang signifikan antara kontrasepsi suntik dengan kecukupan ASI.

d. Hubungan antara Kontrasepsi hormonal menggunakan suntik progestin dengan lama pemberian ASI.

Pada analisis univariat atau deskriptif hasil penelitian menunjukkan pada variable kontrasepsi hormonal penggunaan suntik progestin sebanyak 36 orang (44,4%), sedangkan pada analisis bivariat terdapat 3 responden yang menggunakan suntik progestin dengan lama pemberian ASI < 6 bulan, dan terdapat 33 responden yang menggunakan suntik progestin dengan lama pemberian ASI $< 6-24$ bulan.

Terdapat 3 responden yang lama pemberian ASI kurang dari 6 bulan, adapun faktor-faktor yang mempengaruhi kondisi ASI yaitu makanan, ketenangan jiwa dan pikiran, penggunaan alat kontrasepsi, perawatan payudara, anatomis payudara, faktor fisiologi, pola istirahat, faktor isapan anak atau frekuensi penyusuan, berat badan bayi, umur kehamilan saat melahirkan, konsumsi rokok dan alkohol.

Hasil analisis uji Statistik Chi Square, diperoleh nilai $p=0,007$ ($p < 0,05$) dan nilai rasio prevalensinya adalah 0,24, maka dapat diinterpretasikan bahwa terdapat hubungan yang bermakna antara Kontrasepsi hormonal menggunakan Suntik progestin dengan Lama pemberian ASI.

Hasil penelitian ini sejalan dengan penelitian yang dilakukan oleh Charla and Bingan (2019) tentang pemakaian KB suntik 3 bulan dengan kecukupan ASI eksklusif pada ibu yang menyusui anak usia 7-23 Bulan dengan nilai $p=0,043$ sehingga dapat disimpulkan bahwa ada hubungan antara pemakaian KB 3 bulan dengan kecukupan ASI eksklusif.

e. Hubungan antara Kontrasepsi hormonal menggunakan implan dengan Lama pemberian ASI.

Pada analisis univariat atau deskriptif hasil penelitian menunjukkan pada variable kontrasepsi hormonal penggunaan Implan sebanyak 2 orang (2,5%). sedangkan pada analisis bivariat tidak terdapat responden yang menggunakan implan dengan lama pemberian ASI < 6 bulan, dan terdapat 2 responden yang menggunakan implan dengan lama pemberian ASI $< 6-24$ bulan.

Kontrasepsi hormonal implant merupakan salah satu pilihan alat kontrasepsi yang digunakan untuk mencegah kehamilan, alat ini berbentuk tabung plastik elastis menyerupai korek api yang dimasukkan ke jaringan lemak pada lengan atas ibu menyusui. Implan hanya mengandung hormon progesteron sehingga aman digunakan saat ibu sedang menyusui, Implan tidak akan mengganggu kualitas dan keterhambatan ASI. Itulah sebabnya

ke dua responden atau ibu menyusui yang menggunakan kontrasepsi hormonal jenis implan dapat memberikan ASI yang cukup kepada bayinya.

Hasil analisis uji statistik Chi Square, diperoleh nilai $p=0,444$ ($p > 0,05$) dan nilai rasio prevalesinya adalah 0,22, maka dapat diinterpretasikan bahwa tidak terdapat hubungan yang bermakna antara Kontrasepsi hormonal menggunakan Implan dengan Lama pemberian ASI.

Penelitian ini sejalan dengan penelitian oleh Rachmania W (2019) tentang gambaran tingkat pengetahuan tentang implan pada wanita usia subur di Kelurahan Katulampa Kecamatan Bogor Timur Kota Bogor dengan persentase 75 % implan tidak dapat mengganggu produksi ASI.



BAB V

KESIMPULAN DAN SARAN

A. *Kesimpulan*

Berdasarkan hasil penelitian dan pembahasan mengenai hubungan penggunaan kontrasepsi hormonal dengan lama pemberian ASI di wilayah kerja puskesmas Mattombong, sebagai berikut:

1. Ada hubungan antara kontrasepsi hormonal menggunakan pil kombinasi dengan lama pemberian ASI di wilayah kerja puskesmas Mattombong dengan nilai $p = 0,000$ ($p < 0,05$).
2. Ada hubungan antara kontrasepsi hormonal menggunakan pil progestin dengan lama pemberian ASI di wilayah kerja puskesmas Mattombong dengan nilai $p=0,013$ ($p < 0,05$).
3. Ada hubungan antara kontrasepsi hormonal menggunakan suntik kombinasi dengan lama pemberian ASI di wilayah kerja puskesmas Mattombong dengan nilai $p = 0,009$ ($p < 0,05$).
4. Ada hubungan antara kontrasepsi hormonal menggunakan suntik progestin dengan lama pemberian ASI di wilayah kerja puskesmas Mattombong dengan $p=0,007$ ($p < 0,05$).
5. Tidak ada hubungan antara kontrasepsi hormonal menggunakan implan dengan lama pemberian ASI di wilayah kerja puskesmas Mattombong dengan $p=0,444$ ($p > 0,05$).

B. Saran

1. Untuk peneliti selanjutnya diharapkan penelitian ini dapat menjadi acuan untuk melakukan penelitian selanjutnya dan jika melakukan penelitian agar memperluas faktor-faktor yang dapat mempengaruhi lama pemberian ASI.
2. Untuk petugas kesehatan agar memberikan pelayanan maksimal dan pengetahuan kepada ibu menyusui tentang tentang pemilihan kontrasepsi yang tepat.
3. Untuk masyarakat khususnya Ibu menyusui agar memilih kontasepsi yang tidak menghambat produksi ASI sehingga pemberian ASI dapat terpenuhi hingga anak berusia 24 bulan.



DAFTAR PUSTAKA

- Andriani, D. (2018) “Kb Suntik Depo Provera Dengan Kelancaran Asi Di Puskesmas Tanahkali Kedinding Surabaya.”
- Bkkbn (2011) *Umpan Balik Laporan Pencapaian Program Kb Nasional Provinsi Sulawesi Selatan*, [Http://Www.Bkkbn.Go.Id](http://www.bkkbn.go.id).
- Charla, E. And Bingan, S. (2019) “Pemakaian Kb Suntik 3 Bulan Dengan Kecukupan Asi Eksklusif Pada Ibu Yang Mempunyai Anak Usia 7-23 Bulan,” *Jurnal Ilmiah Bidan*, 6.
- Chelia Ercy Adnara, Dwi Retna Prihati And Henik Istikhomah (2019) “Perbedaan Kecukupan Asi Antara Akseptor Kb Suntik Kombinasi Dengan Kb Suntik Progesterin Pada Ibu Menyusui 0-6 Bulan Di Wilayah Kerjapuskesmas Sambirejo Sragen.”
- Departemen Ilmu Penyakit Dalam Fkui (2007) *Buku Ajar Ilmu Penyakit Dalam*. V. Jakarta: Pusat Penerbitan Departemen Ilmu Penyakit Dalam.
- Fatimah, S. (2017) “Hubungan Karakteristik Dan Pengetahuan Ibu Dengan Pemberian Asi Eksklusif Di Wilayah Kerja Puskesmas Turitahun 2017,” *Jurusan Kebidanan Politeknik Kesehatan Kementerian Kesehatan*.
- Handayani, S. (2010) *Buku Ajar Pelayanan Keluarga Berencana*. Yogyakarta: Pustaka Rihama.
- Husna, A. And Rahmi, N. (2020) “Hubungan Penggunaan Kontrasepsi Progesterin (Pil) Pada Ibu Menyusui Dengan Kecukupan Produksi Asi Di Wilayah Kerja Puskesmas Indrapuri Aceh Besar,” *Journal Of Healthcare Technology And Medicine*, 6(2).
- Kartika, Y. And Ronoatmodjo, S. (2019) “Penggunaan Kontrasepsi Hormonal Dan Obesitas Pada Wanita Usia Subur Di Indonesia: Analisis Data Ifls 5 Tahun 2014,” *Jurnal Kesehatan Reproduksi*, 10(2), Pp. 101–110. Doi:10.22435/Kespro.V10i2.2412.101-110.
- Lailatussu'da, M. (2017) “Skripsi Faktor-Faktor Yang Mempengaruhi Pemberian Asi Eksklusif Pada Ibu Usia Remaja Di Kecamatan Sewon Tahun 2017.”
- Montolalu, A., Agus Wilopo, S. And Prawitasari, S. (2013) “Pengaruh Kontrasepsi Hormonal Dan Non Hormonal Terhadap Lamanya Menyusui Di Indonesia (Analisis Data Sdki Tahun 2007).”
- Musrifa B (2018) *Faktor Faktor Yang Behubungan Dengan Kelancaran Pengeluaran Asi Pada Ibu Post Partum Di Rumah Sakit Umum Daerah Kota Kendari*.
- Palupi, R.A. (2015) “Perilaku Pemberian Asi Oleh Ibu Dengan Usia Di Bawah 20 Tahun Di Kelurahan Sidotopi, Surabaya,” *Universitas Airlangga Fakultas Kesehatan Masyarakat*.

- Pratiwi S, Rofiqoh S And Rejeki H (2019) “Pengaruh Paket Edukasi Sayang Ibu Terhadap Motivasi Ibu Dalam Pemberian Asi Eksklusif Di Kabupaten Pekalongan.”
- Rachmania, W. *Et Al.* (2019) “Gambaran Tingkat Pengetahuan Tentang Implan Pada Wanita Usia Subur Di Kelurahan Katulampa Kecamatan Bogor Timur Kota Bogor,” *Jurnal Kesehatan Masyarakat*, 7.
- Riset Kesehatan Dasar (2018) *Badan Penelitian Dan Pengembangan Kesehatan, Kementerian Kesehatan Ri Tahun 2018.*
- Salamah, U. And Prasetya, P.H. (2019) “Faktor-Faktor Yang Mempengaruhi Ibu Dalam Kegagalan Pemberian Asi Eksklusif,” *Jurnal Kebidanan*, 5(3).
- Saputra, A.R. (2016) “Peran Pemberian Asi Eksklusif Terhadap Status Gizi Dan Tumbuh Kembang Pada Anak Usia Dini Exclusive Breastfeeding Role In Nutritional Status And Growth Of,” *J Agromed Unila*, 3(1), Pp. 30–5.
- Saputra, R. (2016) “Peran Pemberian Asi Eksklusif Terhadap Status Gizi Dan Tumbuh Kembang Pada Anak Usia Dini,” *Jurnal Agromed Unila*, 3(1).
- Shihab, M.Q. (2017) *Tafsir Al Misbah: Pesan, Kesan Dan Keserasian Al-Qur’an/M.* Jakarta: Lentera Hati.
- Siti Setiati And Purwita W Laksmi (2007) *Ilmu Penyakit Dalam.*
- Sulistiyawati (2012) *Pelayanan Keluarga Berencana.* Jakarta: Salemba Medika.
- World Health Organization (2009) “Acceptable Medical Reasons For Use Of Breast-Milk Substitutes.”
- Yuliasari, D. (2015) “Hubungan Penggunaan Kb Pil Kombinasi Dengan Produksi Asi Pada Ibu Menyusui Di Puskesmas Bernung Kabupaten Pesawaran Tahun 2014,” *Jurnal Kesehatan Holistik*, 9(4), Pp. 183–186.
- Yulidasari, F., Lahdimawan, A. And Rosandi, D. (2015) “Hubungan Pengetahuan Ibu Dan Pekerjaan Ibu Dengan Pemilihan Kontrasepsi Suntik,” *Jurnal Berkala Kesehatan*, 1(1), Pp. 33–36.
- Yusrina, A. And Rukmini, S. (2016) “Faktor Yang Mempengaruhi Niat Ibu Memberikan Asi Eksklusif Di Kelurahan Magersari, Sidoarjo,” *Jurnal Promkes*, 4.
- Perdana, H.M, Darmawansyih, Faradillah, A. (2019) “Gambaran Faktor Resiko Malnutrisi Pada Anak Balita Di Wilayah Kecamatan Tamalanrea Kota Makassar Tahun 2019” *UMI medical journal*, 5(51).

LAMPIRAN-LAMPIRAN

Lampiran 1. *Informed Consent*

Assalamualaikum Wr. Wb

Kepada responden saya ucapkan terima kasih atas kesediaan meluangkan waktu untuk mengisi surat persetujuan ini.

Saya Apriani adalah mahasiswa Fakultas Kedokteran Universitas Islam Negeri Alauddin Makassar yang sedang melaksanakan penelitian sebagai salah satu kewajiban untuk menyelesaikan penelitian di Fakultas Kedokteran.

Adapun judul penelitian saya adalah **Hubungan Penggunaan Kontrasepsi Hormonal Dengan Lama Pemberian ASI Di Wilayah Kerja Puskesmas Mattombong**. Tujuan dari penelitian ini adalah untuk mengetahui adanya hubungan penggunaan kontrasepsi hormonal dengan lama pemberian asi di wilayah kerja puskesmas mattombong. Untuk itu saya memohon atas kesediaan ibu untuk berpartisipasi dalam penelitian ini sebagai responden.

Demikian pemberitahuan ini saya buat, atas bantuan dan partisipasinya saya ucapkan banyak terima kasih.

Wassalamualaikum Wr.Wb

Peneliti

SURAT PERSETUJUAN

(INFORMED CONSENT)

Saya yang bertanda tangan di bawah ini:

Nama :

Dengan ini bersedia untuk menjadi responden dalam penelitian ini, tanpa adanya paksaan dari pihak manapun. Saya akan menjawab seluruh pertanyaan yang akan diberikan oleh peneliti dengan jujur dan apa adanya, serta partisipasi ini saya lakukan ikhlas tanpa mengharapkan imbalan/pamrih.



Pinrang,

2021

(

)

Lampiran 2. Kuesioner

KUESIONER PENELITIAN

HUBUNGAN KONTRASEPSI HORMONAL DENGAN LAMA PEMBERIAN ASI

PENTUNJUK PENGISIAN

1. Bacalah dengan cermat dan teliti .pada setiap pertanyaan
2. Pertanyaan di bawah ini mohon di isi semua
3. Pilihlah satu jawaban yang menurut Ibu paling benar dengan memberikan tanda silan (X) pada pilihan jawaban
4. Isilah titik-titik yang tersedia dengan jawaban yang sesuai dengan kondisi yang dialami.
5. Selamat mengisi dan Terimakasih

IDENTITAS RESPONDEN

1. Identitas Ibu

Nama :

Usia :

Pekerjaan :

Pendidikan terakhir :

Alamat :

No. Telp/Hp :

A. Kuesioner Kontrasepsi Hormonal

1. Apakah ibu memakai kontrasepsi hormonal?
 - a. Ya
 - b. Tidak
2. Jenis kontrasepsi hormonal yang dipakai?
 - a. Pil kombinasi
 - b. Pil progestin
 - c. Suntik Kombinasi
 - d. Suntik Progestin
 - e. Implant

B. Kuesioner Lama Pemberian ASI		
B1	apakah ASI merupakan makanan bayi paling penting terutama pada bulan pertama kehidupan.	1. Ya 2. Tidak
B2	Apakah anak ibu saat ini masih menyusui?	1. Ya (Lanjut B3-B11) 2. Tidak (Lanjut B12-B13)
B3	Usia berapa bayi ibu saat ini?	1. Tidak cukup (< 6 bulan) 2. Cukup (6 – 24 bulan)
B4	Sebelum menyusui bayi payudara terasa tegang.	1. Ya 2. Tidak
B5	Setelah menyusui apakah payudara terasa kosong/habis.	1. Ya 2. Tidak
B6	setelah menyusu bayi dapat tertidur/tenang	1. Ya 2. Tidak
B7	ASI keluarinya sedikit saat ibu menyusui.	1. Ya 2. Tidak
B8	ASI banyak merembes keluar melalui puting	1. Ya 2. Tidak
B9	Bayi kencing lebih sering sekitar 8 kali sehari	1. Ya 2. Tidak
B10	Bayi menangis ketika disusui	1. Ya 2. Tidak
B11	pakaian dalam basah karena asi merembes.	1. Ya 2. Tidak
B12	Berapa usia bayi saat penghentian pemberian ASI?	1. Tidak cukup (< 6 bulan) 2. Cukup (6 – 24 bulan)
B13	Berapa usia bayi Ibu ketika produksi ASI Ibu berhenti	1. Tidak cukup (< 6 bulan) 2. Cukup (6 – 24 bulan)

Sumber : (Caesaria Rahayu Sulistyningrum, 2009) dan (Musrifa B, 2018)

Lampiran 3.

Analisis Bivariat

Statistics								
		Pil Kombinasi	Pil Progestin	Suntik Kombinasi	Suntik Progestin	Implan	<6 bulan	6 - 24 bulan
N	Valid	81	81	81	81	81	81	81
	Missing	0	0	0	0	0	0	0

Pil Kombinasi					
		Frequency	Percent	Valid Percent	Cumulative Percent
Valid	TIDAK	71	87,7	87,7	87,7
	YA	10	12,3	12,3	100,0
	Total	81	100,0	100,0	

Pil Progestin					
		Frequency	Percent	Valid Percent	Cumulative Percent
Valid	TIDAK	52	64,2	64,2	64,2
	YA	29	35,8	35,8	100,0
	Total	81	100,0	100,0	

Suntik Kombinasi					
		Frequency	Percent	Valid Percent	Cumulative Percent
Valid	TIDAK	77	95,1	95,1	95,1
	YA	4	4,9	4,9	100,0
	Total	81	100,0	100,0	

Suntik Progestin					
		Frequency	Percent	Valid Percent	Cumulative Percent
Valid	TIDAK	45	55,6	55,6	55,6
	YA	36	44,4	44,4	100,0
	Total	81	100,0	100,0	

Implant					
		Frequency	Percent	Valid Percent	Cumulative Percent
Valid	TIDAK	79	97,5	97,5	97,5
	YA	2	2,5	2,5	100,0
	Total	81	100,0	100,0	

Lama Pemberian ASI					
		Frequency	Percent	Valid Percent	Cumulative Percent
Valid	>6-24 bulan	63	77.8	77.8	77.8
	<6 bulan	18	22.2	22.2	100.0
	Total	81	100.0	100.0	



Analisis Univariat

Case Processing Summary

	Cases					
	Valid		Missing		Total	
	N	Percent	N	Percent	N	Percent
Pil Kombinasi * Lama pemberian ASI	81	100.0%	0	0.0%	81	100.0%

Pil Kombinasi * Lama pemberian ASI Crosstabulation				
		Count		
		Lama pemberian ASI		Total
		>6-24 bulan	<6 bulan	
Pil Kombinasi	TIDAK	63	8	71
	YA	0	10	10
Total		63	18	81

Chi-Square Tests

	Value	Df	Asymp. Sig. (2-sided)	Exact Sig. (2-sided)	Exact Sig. (1-sided)
Pearson Chi-Square	39.930 ^a	1	.000		
Continuity Correction ^b	34.961	1	.000		
Likelihood Ratio	35.818	1	.000		
Fisher's Exact Test				.000	.000
Linear-by-Linear Association	39.437	1	.000		
N of Valid Cases	81				

a. 1 cells (25.0%) have expected count less than 5. The minimum expected count is 2.22.

b. Computed only for a 2x2 table

Case Processing Summary

	Cases					
	Valid		Missing		Total	
	N	Percent	N	Percent	N	Percent
Pil Progestin * Lama pemberian ASI	81	100.0%	0	0.0%	81	100.0%

Pil Progestin * Lama pemberian ASI Crosstabulation

Count

		Lama pemberian ASI		Total
		>6-24 bulan	<6 bulan	
Pil Progestin	TIDAK	36	16	52
	YA	27	2	29
Total		63	18	81

Chi-Square Tests

	Value	df	Asymp. Sig. (2-sided)	Exact Sig. (2-sided)	Exact Sig. (1-sided)
Pearson Chi-Square	6.139 ^a	1	.013		
Continuity Correction ^b	4.835	1	.028		
Likelihood Ratio	7.064	1	.008		
Fisher's Exact Test				.013	.011
Linear-by-Linear Association	6.063	1	.014		
N of Valid Cases	81				

a. 0 cells (0.0%) have expected count less than 5. The minimum expected count is 6.44.

b. Computed only for a 2x2 table

Case Processing Summary

	Cases					
	Valid		Missing		Total	
	N	Percent	N	Percent	N	Percent
Suntik Kombinasi * Lama pemberian ASI	81	100.0%	0	0.0%	81	100.0%

Suntik Kombinasi * Lama pemberian ASI Crosstabulation

Count

		Lama pemberian ASI		Total
		>6-24 bulan	<6 bulan	
Suntik Kombinasi	TIDAK	62	15	77
	YA	1	3	4
Total		63	18	81

Chi-Square Tests

	Value	Df	Asymp. Sig. (2-sided)	Exact Sig. (2-sided)	Exact Sig. (1-sided)
Pearson Chi-Square	6.781 ^a	1	.009	.033	.033
Continuity Correction ^b	3.950	1	.047		
Likelihood Ratio	5.374	1	.020		
Fisher's Exact Test					
Linear-by-Linear Association	6.698	1	.010		
N of Valid Cases	81				

a. 2 cells (50.0%) have expected count less than 5. The minimum expected count is .89.

b. Computed only for a 2x2 table

Case Processing Summary

	Cases					
	Valid		Missing		Total	
	N	Percent	N	Percent	N	Percent
Suntik Progestin * Lama pemberian ASI	81	100.0%	0	0.0%	81	100.0%

Suntik Progestin * Lama Pemberian ASI Crosstabulation

Count

		Lama Pemberian ASI		Total
		>6-24 bulan	<6 bulan	
Suntik Progestin	TIDAK	30	15	45
	YA	33	3	36
Total		63	18	81

Chi-Square Tests

	Value	df	Asymp. Sig. (2-sided)	Exact Sig. (2-sided)	Exact Sig. (1-sided)
Pearson Chi-Square	7.232 ^a	1	.007	.008	.006
Continuity Correction ^b	5.858	1	.016		
Likelihood Ratio	7.874	1	.005		
Fisher's Exact Test					
Linear-by-Linear Association	7.143	1	.008		
N of Valid Cases	81				

a. 0 cells (0.0%) have expected count less than 5. The minimum expected count is 8.00.

b. Computed only for a 2x2 table

Case Processing Summary

	Cases					
	Valid		Missing		Total	
	N	Percent	N	Percent	N	Percent
Implan * Lama Pemberian ASI	81	100.0%	0	0.0%	81	100.0%

Implan * Lama Pemberian ASI Crosstabulation

Count

		Lama Pemberian ASI		Total
		>6-24 bulan	<6 bulan	
Implan	TIDAK	61	18	79
	YA	2	0	2
Total		63	18	81

Chi-Square Tests

	Value	Df	Asymp. Sig. (2-sided)	Exact Sig. (2-sided)	Exact Sig. (1-sided)
Pearson Chi-Square	.586 ^a	1	.444		
Continuity Correction ^b	.000	1	1.000		
Likelihood Ratio	1.020	1	.313		
Fisher's Exact Test				1.000	.603
Linear-by-Linear Association	.579	1	.447		
N of Valid Cases	81				

a. 2 cells (50.0%) have expected count less than 5. The minimum expected count is .44.

b. Computed only for a 2x2 table

Lampiran 4.

Dokumentasi Hasil penelitian



Lampiran 5.

Dokumen persetujuan



KEMENTERIAN AGAMA REPUBLIK INDONESIA
UNIVERSITAS ISLAM NEGERI ALAUDDIN MAKASSAR
FAKULTAS KEDOKTERAN DAN ILMU KESEHATAN

Kampus I : Jl. Sultan Alauddin No.63 Makassar
Kampus II : Jl. H.M. Yasin Limpo No.36 Romang Polong Gowa Telp. (0411) 841879 Fax (0411) 8221400

Nomor : B-231/Un.06/FKIK/PP.00.9/1/2022 Gowa, 17 Januari 2021
Sifat : Penting
Lampiran : 1 (satu) Proposal
Perihal : Permohonan Izin Penelitian

Kepada Yth :
Kepala Puskesmas Mattombong
Di
Tempat

Assalamu 'Alaikum Wr. Wb.

Dengan hormat, disampaikan bahwa mahasiswa UIN Alauddin Makassar Yang tersebut dibawah ini :

Nama : Apriani
N I M : 70600117037
Fakultas/Jurusan : Pendidikan Dokter
Semester : IX (Sembilan)
Alamat : Cappakaia

Bermaksud melakukan penelitian dalam rangka penyusunan skripsi sebagai salah satu Syarat Untuk Memperoleh gelar sarjana. Adapun judul skripsi :

"Hubungan Penggunaan Kontrasepsi Hormonal Dengan Lama Pemberian ASI Di Wilayah Kerja Puskesmas Mattombong".

Dengan Dosen Pembimbing : 1. dr. Andi Alifia Ayu Delima, M.Kes
2. dr. Damawansyah, M.Kes

Untuk maksud tersebut kami memohon kepada Bapak/Ibu kiranya berkenan memberi izin untuk melakukan penelitian di Puskesmas Mattombong, terhitung mulai 17 Januari sampai dengan 17 Februari.

Demikian permohonan kami, atas perhatian dan bantuan Bapak/Ibu diucapkan terimakasih.

Wassalam

Dekan,



Syatirah

Tembusan :
-Rektor UIN Alauddin Makassar di Gowa



**PEMERINTAH KABUPATEN PINRANG
DINAS KESEHATAN
UPT PUSKESMAS MATTOMBONG**



Alamat : Jln. Poros Pinrang – Langga Km. 12 (0421) 3914200 Kec.Mattiro Sompe, Kab.Pinrang, Kode Pos 91261

SURAT KETERANGAN TELAH MELAKSANAKAN PENELITIAN
NOMOR : 445.238/MS/II/2022

Yang bertanda tangan di bawah ini Kepala Puskesmas Mattombong Kecamatan Mattiro sompe Kabupaten Pinrang:

Nama : dr. Darmawan
Nip : 19780111 200801 1 014
Pangkat/Gol : Pembina TK I, IV/b
Jabatan : Kepala Puskesmas Mattombong

Menerangkan bahwa :

Nama : Apriani
NIM : 7060011037
Jenis Kelamin : Perempuan
Pekerjaan /Prog.Studi : Mahasiswa / Pendidikan Dokter
Judul Tesis : Hubungan Penggunaan Kontrasepsi Hormonal Dengan Lama Pemberian ASI di Wilayah Kerja Puskesmas Mattombong.

Bahwa yang bersangkutan telah melakukan penelitian dengan Judul "*Hubungan Penggunaan Kontrasepsi Hormonal Dengan Lama Pemberian ASI di Wilayah Kerja Puskesmas Mattombong*" dari tanggal 18 Januari s/d 17 Februari 2022

Demikian Surat Tugas Keterangan ini diberikan kepada yang bersangkutan Untuk dipergunakan sebagaimana mestinya.



Patobong, 17 Februari 2022
Kepala Puskesmas Mattombong



dr.DARMAWAN
NIP:19780111 200801 1 014

Scanned with CamScanner



PEMERINTAH KABUPATEN PINRANG
DINAS PENANAMAN MODAL DAN PELAYANAN TERPADU SATU PINTU
UNIT PELAYANAN TERPADU SATU PINTU
 Jl. Jend. Sukawati Nomor 40. Telp/Fax : (0421)921695 Pinrang 91212

**KEPUTUSAN KEPALA DINAS PENANAMAN MODAL
 DAN PELAYANAN TERPADU SATU PINTU KABUPATEN PINRANG**
 Nomor : 503/0037/PENELITIAN/DPMP/TSP/01/2022

Tentang

REKOMENDASI PENELITIAN

Menimbang bahwa berdasarkan penelitian terhadap permohonan yang diterima tanggal 24-01-2022 atas nama APRIANI dianggap telah memenuhi syarat-syarat yang ditetapkan sehingga dapat diberikan Rekomendasi Penelitian.

- Mengingat**
1. Undang - Undang Nomor 29 Tahun 1999;
 2. Undang - Undang Nomor 18 Tahun 2002;
 3. Undang - Undang Nomor 23 Tahun 2004;
 4. Undang - Undang Nomor 27 Tahun 2009;
 5. Undang - Undang Nomor 23 Tahun 2014;
 6. Peraturan Presiden RI Nomor 91 Tahun 2004;
 7. Peraturan Menteri Dalam Negeri Nomor 64 Tahun 2011 sebagaimana telah diubah dengan Peraturan Menteri Dalam Negeri Nomor 11 Tahun 2014;
 8. Peraturan Bupati Pinrang Nomor 83 Tahun 2016; dan
 9. Peraturan Bupati Pinrang Nomor 36 Tahun 2019.

- Memperhatikan**
1. Rekomendasi Tim Teknis PTSP (0972/077 Teknis/DPMP/TSP/01/2022, Tanggal : 24-01-2022
 2. Berita Acara Pemeriksaan (BAP) Nomor : 0035/BAP/PENELITIAN/DPMP/TSP/01/2022, Tanggal : 24-01-2022

MEMUTUSKAN

Menetapkan

KESATU

- Memberikan Rekomendasi Penelitian kepada:
1. Nama Lembaga : UNIVERSITAS ISLAM NEGERI ALAUDDIN (UIN) MAKASSAR
 2. Alamat Lembaga : JL. SULTAN ALAUDDIN, NO. 63 MAKASSAR
 3. Nama Peneliti : APRIANI
 4. Judul Penelitian : PENYUNJUK PENGGUNAAN KONTRASEPSI HORMONAL DENGAN LAMA PELAKSANAAN ASEKSI DAN PANGKALAN MATTUMBONG
 5. Jangka waktu Penelitian : 12 Bulan
 6. Sasaran/Target Penelitian : PETANI YANG MENGEDEKANSAL DAN SUDANG ANAK SUDAH PERNAH MENYUSUI
 7. Lokasi Penelitian : Kecamatan Makkajene

KEDUA

Rekomendasi Penelitian ini berlaku selama 6 (enam) bulan atau paling lambat tanggal 24-07-2022.

KETIGA

Peneliti wajib meneliti dan melakukan ketentuan dalam Rekomendasi Penelitian ini serta wajib memberikan laporan hasil penelitian kepada Pemerintah Kabupaten Pinrang melalui Unit PTSP selambat-lambatnya 6 (enam) bulan setelah penelitian dilaksanakan.

KEEMPAT

Keputusan ini mulai berlaku pada tanggal ditetapkan, apabila dikemudian hari terdapat kekeliruan, dan akan diadakan perbaikan sebagaimana mestinya.

Diterbitkan di Pinrang Pada Tanggal 25 Januari 2022



Ditandatangani Secara Elektronik Oleh
ANDI MIRANL AP, M.Si
 NIP. 197406031993112001
 Kepala Dinas Penanaman Modal dan PTSP
 Selaku Kepala Unit PTSP Kabupaten Pinrang

Biaya : Rp 0,-



Balai
Sertifikasi
Elektronik



ZONA
HIJAU



OMBUDSMAN
REPUBLIK INDONESIA

Dokumen ini telah ditandatangani secara elektronik menggunakan sertifikat elektronik yang diterbitkan BSR

DPMP/TSP