

**ANALISIS KANDUNGAN GIZI BAKSO IKAN KEMBUNG (*Rastrelliger Kanagurta*) SUBSTITUSI RUMPUT LAUT LAWI-LAWI (*Caulerpa Racemosa*)  
SEBAGAI ALTERNATIF PERBAIKAN GIZI MASYARAKAT**



**SKRIPSI**

Diajukan untuk Memenuhi Salah Satu Syarat Meraih Gelar Sarjana Kesehatan Masyarakat Program Studi Kesehatan Masyarakat Fakultas Kedokteran dan Ilmu Kesehatan UIN Alauddin Makassar

**OLEH:**

**AWALIA NUR SAKINAH**

**7020011803**

**PROGRAM STUDI KESEHATAN MASYARAKAT  
FAKULTAS KEDOKTERAN DAN ILMU KESEHATAN  
UNIVERSITAS ISLAM NEGERI ALAUDDIN MAKASSAR**

**2022**

## PENGESAHAN SKRIPSI

Skripsi yang berjudul “Analisis Kandungan Gizi Bakso Ikan Kembung (*Rastrelliger Kanagurta*) Subtitusi Rumput Laut Lawi-Lawi (*Caulerpa Racemosa*) Sebagai Alternatif Perbaikan Gizi Masyarakat” yang disusun oleh Awalia Nur Sakinah, NIM 70200118031, Mahasiswa Jurusan Kesehatan Masyarakat Fakultas Kedokteran dan Ilmu Kesehatan Universitas Islam Negeri Alauddin Makassar, telah diuji dan dipertahankan dalam sidang skripsi yang diselenggarakan pada hari Senin, 14 November 2022, bertepatan dengan 19 Rabiul Akhir 1444 H, dinyatakan telah dapat diterima sebagai salah satu syarat untuk memperoleh gelar Sarjana Kesehatan Masyarakat.

Samata-Gowa, 16 November 2022 M

21 Rabiul Akhir 1444 H

### DEWAN PENGUJI

Ketua	: Dr. dr. Syatirah, Sp.A., M.Kes	(.....)
Sekretaris	: Abd. Majid HR Lagu, SKM., M.Kes	(.....)
Munaqisy I	: Irviani Anwar Ibrahim, SKM., M.Kes	(.....)
Munaqisy II	: Prof. Dr. Muliaty Amin, M.Ag	(.....)
Pembimbing I	: Sukfitrianty Syahrir, SKM., M.Kes	(.....)
Pembimbing II	: Syarfaini, SKM., M.Kes	(.....)

Diketahui Oleh:

Dean Fakultas Kedokteran dan Ilmu Kesehatan  
Universitas Islam Negeri Alauddin Makassar



Dr. dr. Syatirah, Sp.A., M.Kes

NIP. 19800701 200604 2 002

## **PERNYATAAN KEASLIAN SKRIPSI**

Mahasiswa yang bertanda tangan dibawah ini:

Nama : Awalia Nur Sakinah  
NIM : 70200118031  
Tempat/Tanggal Lahir : Sungguminasa/09 Mei 2000  
Jurusan/Peminatan : Kesehatan Masyarakat/Gizi  
Fakultas : Kedokteran dan Ilmu Kesehatan  
Alamat : Palalakkang, Kec. Galesong, Kab. Takalar  
Judul : Analisis Kandungan Gizi Bakso Ikan Kembung (*Rastrelliger Kanagurta*) Subtitusi Rumput Laut Lawi-lawi (*Caulerpa Racemosa*) Sebagai Alternatif Perbaikan Gizi Masyarakat

Menyatakan dengan sesungguhnya dan penuh kesadaran, bahwa skripsi ini benar adalah hasil karya sendiri. Jika dikemudian hari terbukti bahwa ia merupakan duplikat, tiruan, plagiat atau dibuat oleh orang lain, sebagian atau seluruhnya, maka skripsi dan gelar yang diperoleh karenanya batal demi hukum.

Gowa, 16 November 2022

Penulis,

**Awalia Nur Sakinah**  
**70200118031**

## KATA PENGANTAR

Segala puji dan syukur hanyalah milik Allah swt. yang Maha Pengasih dan Maha Penyayang atas segala limpahan berkah, rahmat dan hidayah-Nya, yang senantiasa menganugerahkan nikmat dan kasih sayang-Nya kepada setiap manusia sehingga skripsi ini dapat terselesaikan dengan baik, sebagaimana mestinya.

Shalawat serta salam semoga senantiasa tercurahkan kepada junjungan Nabi Muhammad SAW. Sebagai *uswatun hasanah* atau suri tauladan yang menghantarkan manusia dari zaman kebodohan menuju zaman yang berperadaban seperti saat ini sehingga lahirlah manusia-manusia yang berpengetahuan dan berakhlak. Semoga kelak di akhirat kita semua mendapat syafaatnya.

Pada penyusunan skripsi ini, beberapa moment telah dilewati dan dicecapi oleh penulis, beberapa kendala mungkin begitu sangat menyulitkan, juga tak ketinggalan beberapa kemudahan-kemudahan yang dirasakan selama penyusunan ini. Namun, berkat rahmat, petunjuk dan pertolongan Allah SWT serta segala usaha, niat, dan tekad yang kuat juga tak lepas dari bantuan dan motivasi dari berbagai pihak sehingga semua bisa teratasi dengan baik.

Terkhusus dan teristimewa penulis menyampaikan ucapan terima kasih yang sedalam-dalamnya kepada orangtua, Bapak Alm. H. Rudi Arsyad yang telah berjuang untuk membesarkan dan memberikan kesempatan kepada anak-anaknya untuk mengenyam pendidikan yang setinggi-tingginya namun karena Allah yang begitu menyayanginya sehingga beliau harus dipanggil lebih dahulu dari kami, juga Ibu Hj. Hasmawati yang senantiasa mensupport segala lika-liku kehidupan yang dilewati penulis hingga saat ini, serta stok kasih sayang yang tak pernah berkurang dari nenek tersayang semoga beliau selalu sehat. Atas doa dan pengorbanan besar mereka yang sampai kapanpun penulis tidak akan mampu membalasnya. Semoga Allah menggantinya dengan sesuatu yang lebih baik dan lebih indah.

Penghargaan setinggi-tingginya dan ucapan terima kasih banyak penulis sampaikan dengan hormat serta atas bantuan semua pihak terutama kepada:

1. Prof. Hamdan Juhannis selaku Rektor UIN Alauddin Makassar.

2. Prof. Dr. H. Darussalam, M.Ag. selaku Wakil Rektor Bidang Kemahasiswaan UIN Alauddin Makassar atas nasehat dan bantuannya, semoga Allah membalasnya dengan yang lebih baik.
3. Abd. Majid HR Lagu, SKM, M.Kes. selaku ketua jurusan dan Sukfitrianty Syahrir, SKM., M.Kes. selaku sekteratis jurusan Kesehatan Masyarakat Fakultas Kedokteran dan Ilmu Kesehatan UIN Alauddin Makassar.
4. Sukfitrianty Syahrir, SKM., M.Kes. dan Syarfaini, SKM., M.Kes. selaku pembimbing yang dengan penuh kesabaran dan kepedulian membimbing, menasehati mengoreksi dan memberi petunjuk selama penyelesaian skripsi ini.
5. Irviani Ibrahim Anwar, SKM., M.Kes. dan Prof. Dr. Muliaty Amin, M.Ag. selaku penguji kompetensi dan integrasi keislaman yang juga telah banyak membantu dan memberikan petunjuk dan masukan dalam penyelesaian skripsi ini.
6. Pembimbing akademik Ranti Ekasari, SKM., MKM. yang telah menjadi orang tua dengan kepedulian serta nasehat-nasehat yang tak bosan beliau sampaikan banyak membantu selama proses studi maupun penyelesaian.
7. Para dosen di Lingkungan Fakultas Kedokteran dan Ilmu Kesehatan UIN Alauddin Makassar atas keikhlasannya memberikan ilmu yang bermanfaat selama studi, serta segenap staff tata usaha di lingkungan Fakultas Kedokteran dan Ilmu Kesehatan UIN Alauddin Makassar yang banyak membantu penulis dalam berbagai urusan administrasi selama proses studi hingga pada tahap ini.
8. Kakak-kakak Laboran di Laboratorium Kimia Makanan Ternak Jurusan Nutrisi dan Makanan Ternak Fakultas Peternakan Universitas Hasanuddin yang telah banyak membantu selama proses penelitian.
9. Teman-teman seperjuangan di Jurusan Kesehatan Masyarakat angkatan 2018 (*Endspil*) dan peminatan gizi yang telah memberikan dukungan selama proses studi sampai penyelesaian.

10. Teruntuk yang selalu sedia membantu dan mendampingi secara moril maupun materil, kurapalkan terima kasih. Semoga Allah membalasnya dengan yang lebih baik dan lebih indah.
11. Serta semua pihak yang telah membantu dalam menyelesaikan skripsi ini yang tidak dapat penulis sebutkan satu persatu dengan cinta yang tulus dan haru saya ucapkan terima kasih semoga Allah membalas dengan kebahagiaan dunia dan akhirat kepada semuanya.

Penulis menyadari dalam penyusunan proposal ini tidak luput dari kesalahan dan kekurangan. Olehnya itu, segala kritik dan saran dinantikan oleh penulis demi kesempurnaan proposal ini. Akhirnya, penulis dengan sepenuh hati berharap semoga hasil penelitian ini dapat bernilai ibadah disisi Allah SWT. dan dapat bermanfaat bagi masyarakat secara luas.

Galesong, 20 Januari 2022

Penulis

## DAFTAR ISI

<b>SAMPUL</b> .....	<b>i</b>
<b>LEMBAR PENGESAHAN UJIAN HASIL</b> .....	<b>ii</b>
<b>PERNYATAAN KEASLIAN SKRIPSI</b> .....	<b>iii</b>
<b>KATA PENGANTAR</b> .....	<b>iv</b>
<b>DAFTAR ISI</b> .....	<b>vii</b>
<b>DAFTAR TABEL</b> .....	<b>ix</b>
<b>DAFTAR GAMBAR</b> .....	<b>xii</b>
<b>DAFTAR LAMPIRAN</b> .....	<b>xiii</b>
<b>ABSTRAK</b> .....	<b>xiv</b>
<b>BAB I PENDAHULUAN</b> .....	<b>1</b>
A. Latar Belakang .....	1
B. Rumusan Masalah .....	5
C. Definisi Operasional dan Kriteria Objektif .....	6
D. Kajian Pustaka .....	8
E. Tujuan dan Manfaat Penelitian .....	22
<b>BAB II TINJAUAN PUSTAKA</b> .....	<b>24</b>
A. Tinjauan Umum Tentang Zat Gizi .....	24
B. Tinjauan Umum Tentang Ikan Kembung .....	38
C. Tinjauan Umum Tentang Rumput Laut Lawi-lawi .....	43
D. Tinjauan Umum Tentang Bakso .....	45
E. Tinjauan Umum Tentang Uji Organoleptik .....	51
F. Kerangka Konsep .....	55
G. Rancangan Penelitian .....	56
<b>BAB III METODOLOGI PENELITIAN</b> .....	<b>57</b>

A. Jenis dan Lokasi Penelitian .....	57
B. Pendekatan Penelitian .....	57
C. Objek Penelitian.....	59
D. Metode Pengumpulan Data.....	59
E. Instrumen Penelitian .....	59
F. Validasi dan Reliabilitasi Instrumen .....	69
G. Teknik Pengolahan dan Analisis Data .....	69
<b>BAB IV HASIL DAN PEMBAHASAN .....</b>	<b>71</b>
A. Hasil Penelitian .....	71
B. Pembahasan.....	83
<b>BAB V PENUTUP.....</b>	<b>101</b>
A. Kesimpulan .....	101
B. Saran .....	101
<b>DAFTAR PUSTAKA .....</b>	<b>103</b>
<b>LAMPIRAN.....</b>	<b>107</b>



## DAFTAR TABEL

<b>Tabel 1.1</b> Tabel Sintesis .....	9
<b>Tabel 2.1</b> Angka Kecukupan Energi, Protein, Lemak, Karbohidrat Yang Dianjurkan (per orang per hari) .....	28
<b>Tabel 2.2</b> Persyaratan MP-ASI Menurut SNI 01-7111.4-2005 .....	38
<b>Tabel 2.3</b> Komposisi Daging Ikan Kembung ( <i>Rastrelliger Kanagurta</i> ) .....	40
<b>Tabel 2.4</b> Komposisi Zat Gizi Rumput Laut Lawi-lawi ( <i>Caulerpa Racemosa</i> ).....	45
<b>Tabel 2.5</b> Standar Mutu Bakso Ikan .....	50
<b>Tabel 3.1</b> Keterangan Penilaian Mutu Hedonik Terhadap Warna, Aroma Tekstur dan Rasa .....	64
<b>Tabel 3.2</b> Tingkat Penilaian Mutu Hedonik .....	65
<b>Tabel 3.3</b> Label Affective Magnitude Scale (LAM) atau Tingkat Penerimaan Konsumen .....	65
<b>Tabel 3.4</b> Interval Persentase dan Kriteria Kesukaan.....	68
<b>Tabel 4.1</b> Hasil Pemeriksaan Kadar Zat Gizi Protein dalam 100 gram Bakso Ikan Kembung ( <i>Rastrelliger Kanagurta</i> ) Subtitusi Rumput Laut Lawi-lawi ( <i>Caulerpa Racemosa</i> ) Tahun 2022 .....	71
<b>Tabel 4.2</b> Hasil Pemeriksaan Kadar Zat Gizi Lemak dalam 100 gram Bakso Ikan Kembung ( <i>Rastrelliger Kanagurta</i> ) Subtitusi Rumput Laut Lawi-lawi ( <i>Caulerpa Racemosa</i> ) Tahun 2022 .....	72
<b>Tabel 4.3</b> Hasil Pemeriksaan Kadar Zat Gizi Zat Besi (Fe) dalam 100 gram	

Bakso Ikan Kembung ( <i>Rastrelliger Kanagurta</i> ) Subtitusi Rumput Laut Lawi-lawi ( <i>Caulerpa Racemosa</i> ) Tahun 2022 .....	73
<b>Tabel 4.4</b> Hasil Pemeriksaan Kadar Zat Gizi Kalsium (Ca) dalam 100 gram	
Bakso Ikan Kembung ( <i>Rastrelliger Kanagurta</i> ) Subtitusi Rumput Laut Lawi-lawi ( <i>Caulerpa Racemosa</i> ) Tahun 2022 .....	73
<b>Tabel 4.5</b> Keterangan Penilaian Mutu Hedonik Terhadap Warna, Aroma, Tekstur dan Rasa .....	74
<b>Tabel 4.6</b> Uji Mutu Hedonik (Warna, Aroma, Tekstur dan Rasa) dalam Bakso Ikan Kembung ( <i>Rastrelliger Kanagurta</i> ) Subtitusi Rumput Laut Lawi-lawi ( <i>Caulerpa Racemosa</i> ) Tahun 2022 .....	75
<b>Tabel 4.7</b> Distribusi Frekuensi Uji Mutu Hedonik Warna dalam Bakso Ikan Kembung ( <i>Rastrelliger Kanagurta</i> ) Subtitusi Rumput Laut Lawi-lawi ( <i>Caulerpa Racemosa</i> ) Tahun 2022 .....	76
<b>Tabel 4.8</b> Distribusi Frekuensi Uji Mutu Hedonik Aroma dalam Bakso Ikan Kembung ( <i>Rastrelliger Kanagurta</i> ) Subtitusi Rumput Laut Lawi-lawi ( <i>Caulerpa Racemosa</i> ) Tahun 2022 .....	77
<b>Tabel 4.9</b> Distribusi Frekuensi Uji Mutu Hedonik Tekstur dalam Bakso Ikan Kembung ( <i>Rastrelliger Kanagurta</i> ) Subtitusi Rumput Laut Lawi-lawi ( <i>Caulerpa Racemosa</i> ) Tahun 2022 .....	78
<b>Tabel 4.10</b> Distribusi Frekuensi Uji Mutu Hedonik Rasa dalam Bakso Ikan Kembung ( <i>Rastrelliger Kanagurta</i> ) Subtitusi Rumput Laut	

Lawi-lawi ( <i>Caulerpa Racemosa</i> ) Tahun 2022 .....	79
<b>Tabel 4.11</b> Distribusi Frekuensi Uji Mutu Hedonik <i>Over All</i> dalam Bakso	
Ikan Kembung ( <i>Rastrelliger Kanagurta</i> ) Subtitusi Rumput Laut	
Lawi-lawi ( <i>Caulerpa Racemosa</i> ) Tahun 2022 .....	80
<b>Tabel 4.12</b> Uji <i>Over All</i> Mutu Hedonik dalam Bakso Ikan Kembung	
( <i>Rastrelliger Kanagurta</i> ) Subtitusi Rumput Laut Lawi-lawi	
( <i>Caulerpa Racemosa</i> ) Tahun 2022.....	81
<b>Tabel 4.13</b> Uji Hedonik dalam Bakso Ikan Kembung ( <i>Rastrelliger Kanagurta</i> )	
Subtitusi Rumput Laut Lawi-lawi ( <i>Caulerpa Racemosa</i> ) Tahun 2022 .....	82

## DAFTAR GAMBAR

<b>Gambar 2.1</b> Ikan Kembung ( <i>Rastrelliger Kanagurta</i> ) .....	39
<b>Gambar 2.2</b> Rumput Laut Lawi-lawi ( <i>Caulerpa Racemosa</i> ) .....	44
<b>Gambar 2.3</b> Skema Proses Pembuatan Bakso Ikan Rumput Laut.....	49
<b>Gambar 2.4</b> Kerangka Konsep.....	55
<b>Gambar 2.5</b> Rancangan Penelitian.....	56



## DAFTAR LAMPIRAN

1. Lembar Score Sheet Hedonik
2. Lembar Score Mutu Hedonik
3. Hasil Pengolahan Data SPSS
4. Master Tabel SPSS
5. Dokumentasi Hasil Penelitian
6. Surat Permohonan Pengajuan Kode Etik dari Fakultas Kedokteran dan Ilmu Kesehatan
7. Surat Keterangan Keputusan dari Komite Etik Penelitian Kesehatan Fakultas Kedokteran dan Ilmu Kesehatan
8. Surat Permohonan Izin Penelitian dari Lembaga Penelitian dan Pengabdian Kepada Masyarakat UIN Alauddin Makassar
9. Surat Izin Penelitian dari BKPMU UPT-PPT Provinsi Sulawesi Selatan
10. Surat Izin Penelitian dari Kepala Badan Kesbangpol Kota Makassar
11. Surat Izin Penelitian dari Rektor Universitas Hasanuddin
12. Sertifikat Hasil Uji Kandungan Gizi dari Laboratorium Bioteknologi Terpadu Peternakan Fakultas Peternakan Universitas Hasanuddin
13. Riwayat Penulis

UNIVERSITAS ISLAM NEGERI  
**ALAUDDIN**  
M A K A S S A R

## ABSTRAK

**Nama : Awalia Nur Sakinah**

**NIM : 70200118031**

**Judul : Analisis Kandungan Gizi Bakso Ikan Kembang Substitusi Rumput Laut Lawi-lawi Sebagai Alternatif Perbaikan Gizi Masyarakat**

---

Data statistik Dinas Perikanan Sulawesi Selatan, Ikan kembang merupakan salah satu dari lima jenis ikan pelagis kecil yang memiliki tangkapan yang cukup tinggi. Dari total keseluruhan jumlah produksi perikanan di tahun 2013 sebesar 145.675 kuintal, produksi penangkapan Ikan kembang mencapai 10.965 kuintal (7,5% dari total produksi perikanan di Sulsel). Pada 2015, volume produksi rumput laut nasional sekitar 11,2 juta ton dengan nilai Rp 13,2 triliun atau naik 9,8 % dari volume produksi tahun sebelumnya sebanyak 10,2 juta ton. Penelitian ini bertujuan untuk mengetahui kandungan zat gizi (protein, lemak, zat besi (Fe), kalsium serta uji organoleptik pada bakso ikan kembang substitusi rumput laut lawi-lawi.

Jenis rancangan pada penelitian ini adalah pendekatan eksperimentatif dan model true-eksperimen yang digunakan yaitu *Posttest Only Control Group Design*. Metode yang digunakan yaitu dengan membandingkan antara beberapa formulasi perbandingan ikan kembang dan rumput laut lawi-lawi antara lain 100:0, 75:25, 50:50, 25:75, dengan 3 kali pengulangan.

Hasil penelitian menunjukkan kesimpulan bahwa kandungan protein terbesar dimiliki oleh formula 1 (100:0) dengan total 20,72% dan untuk kadar lemak di miliki oleh formula 2 (75:25) dengan total 0,24%. Untuk pengujian zat besi (Fe) kandungan terbesar terdapat pada formula 2 (75:25) dengan total 34,27mg/kg serta pada kandungan mineral kalsium terdapat pada formula 2 (75:25) yaitu sebanyak 2.461,38 mg/kg. Uji Friedman untuk analisa organoleptik ( $P < 0,05$ ) menunjukkan ada pengaruh kualitas bakso ikan kembang substitusi rumput laut lawi-lawi dari aspek warna, aroma, tekstur, rasa, mutu *overall* dan tingkat kesukaan.

Rekomendasi produk terbaik dari keempat sampel untuk kandungan gizi makro, mikro dan uji organoleptik pada formulasi 75:25. Jadi disarankan pentingnya untuk melakukan beberapa diversifikasi pangan guna meningkatkan daya tarik masyarakat dalam mengkonsumsi makanan yang baik dan bergizi untuk memperbaiki status gizi masyarakat.

**Kata Kunci : Zat Gizi, *Rastrelliger Kanagurta*, *Caulerpa Racemosa*, Bakso, Organoleptik**

# BAB I

## PENDAHULUAN

### A. *Latar Belakang*

Di Indonesia, ikan merupakan bahan pangan berprotein tinggi yang keberadaannya melimpah. Produk hasil perikanan yang berpotensi untuk dikembangkan salah satunya adalah Ikan kembung (*Rastrelliger Kanagurta*) yang tergolong dalam ikan pelagis kecil yang memiliki nilai ekonomis menengah.

Menurut data statistik Dinas Perikanan Sulawesi Selatan, Ikan kembung merupakan salah satu dari lima jenis ikan pelagis kecil yang memiliki tangkapan yang cukup tinggi. Kelima jenis ikan pelagis tersebut adalah Ikan kembung, layang, tembang, lemuru dan selar (BPS Sulsel 2007). Laporan data statistik tahun terakhir 2013 tentang produksi perikanan laut yang dijual di tempat pelelangan ikan menunjukkan bahwa terjadi peningkatan produksi penangkapan Ikan kembung sepanjang tahun 2013 dari 1.388 kwintal pada triwulan pertama meningkat menjadi 3.779 kwintal pada triwulan keempat atau mengalami peningkatan produksi sebesar 172,26% dalam kurun waktu 12 bulan (Tamti, 2016)

Dari total keseluruhan jumlah produksi perikanan di tahun 2013 sebesar 145.675 kwintal, produksi penangkapan Ikan kembung mencapai 10.965 kwintal (7,5% dari total produksi perikanan di Sulsel). Berdasarkan data EAFM, ikan layang dan Ikan kembung termasuk dalam kategori *fully-exploited* di WPP-713. Hal ini akan berpengaruh pada keberlanjutan usaha penangkapan khususnya Ikan kembung. Ikan kembung yang didaratkan di PPI Paotere pada umumnya berasal dari Kepulauan Spermonde di Selat Makassar. Nelayan di kepulauan ini menangkap Ikan kembung setiap bulan sepanjang tahun (Tamti, dkk. 2014) dalam (Tamti, 2016).

Ikan kembung memiliki kandungan gizi yang cukup tinggi dengan kandungan protein sebesar 17-23% (Damayati et al., 2017). Selain itu Ikan kembung mengandung omega 3 dan omega 6 yang baik bagi pencegahan penyakit, mampu memperbaiki kadar lemak dalam tubuh serta memberikan nutrisi pada otak (Nalendrya et al., 2016). Oleh karena itu Ikan kembung merupakan salah satu bahan pangan yang memiliki kandungan gizi yang baik untuk memenuhi sejumlah besar unsur kesehatan (Novianti, 2020).

Lembaga Gizi Departemen Kesehatan RI telah mengeluarkan data beberapa jenis ikan laut Indonesia memiliki kandungan/kadar asam lemak omega-3 tinggi (ada yang sampai 10,9 g/100 g) seperti ikan lemuru, sidat, terubuk, tenggiri, kembung, layang, bawal, seren, slengsenseng, dan tuna. Kandungan Asam Lemak Omega-3 per 100 gram pada Ikan kembung adalah 2,2 gram pada ikan salmon adalah 1,6 gram (Aulia, 2017).

Untuk menambah kandungan gizi, produk olahan berbahan dasar Ikan kembung, dibutuhkan fortifikasi bahan pangan lokal lain yang dapat dimaksimalkan keberadaannya apalagi bahan pangan ini juga merupakan sumber protein, zat besi (Fe) serta zat gizi lainnya.

Rumput laut merupakan salah satu komoditas unggulan yang berpotensi sebagai makanan fungsional. Rumput laut kaya akan serat, vitamin dan mineral serta merupakan sumber antioksidan alami yang mudah didapat dan tersedia dalam jumlah cukup melimpah. Salah satu jenis rumput laut yang potensial adalah anggur laut (*Caulerpa spp.*) (Ridhowati & Asnani, 2016).

Produksi rumput laut nasional pada jenis lawi-lawi (*Caulerpa Racemosa*) dalam kurun 2011–2015 menunjukkan kenaikan dengan rata-rata pertumbuhan 22,2 %. Pada 2015, volume produksi rumput laut nasional sekitar 11,2 juta ton dengan nilai Rp 13,2 triliun atau naik 9,8 % dari volume produksi tahun sebelumnya sebanyak 10,2 juta ton (Kementrian Kelautan dan Perikanan, 2016).



Sulawesi Selatan menyimpan potensi sumber daya kelautan yang besar. Hal tersebut menjadikan hasil komoditi laut sebagai salah satu sumber andalan pendapatan asli daerah di Sulawesi Selatan. Berdasarkan laporan Dinas Perikanan dan Kelautan Sulawesi Selatan (2008) produksi rumput laut Sulawesi Selatan telah mencapai 670.740 ton basah atau setara dengan 63.074 ton kering atau 36,5% dari total 172.847,5 ton produksi rumput laut nasional (Mukarramah et al., 2017).

Kabupaten di Sulawesi Selatan yang paling banyak menyumbang produksi rumput laut pada tahun 2013 adalah Kabupaten Takalar sebanyak 580,394.40 ton, disusul oleh Luwu sebanyak 544,563.10 ton, dan Luwu Timur sebanyak 242,421.40 ton (BPS Sulawesi Selatan, 2018).

Rumput laut lawi-lawi memiliki kandungan gizi yang cukup tinggi sebagai sumber protein nabati maupun mineral. Jenis rumput laut ini, mengandung protein 17 – 27%, lemak 0,08 – 1,9%, karbohidrat 39 – 50%, serat 1,3 -12,4%, dan kadar abu 8,15 – 16,9% serta kadar air yang tinggi 80 – 90% (Verlaque at al, 2003) Pada perkembangannya *Caulerpa Racemosa* selain sebagai bahan makanan juga sudah banyak dimanfaatkan untuk keperluan medis (mengandung zat antioksidan) sehingga sangat baik untuk kesehatan (Euromilk, 2017).

Beberapa penelitian telah membuktikan bahwa *Caulerpa Racemosa* mampu menangkal radikal bebas karena jenis alga tersebut mengandung asam folat, tiamin, dan asam askorbat. *Caulerpa* sp. juga mengandung caulerpenin yang menunjukkan bioaktivitas terhadap sel line manusia dan memiliki sifat antikanker, antitumor, dan antiproliferasi (Chew et al., 2008). Juga merupakan salah satu jenis rumput laut yang memiliki kandungan vitamin cukup tinggi, diantaranya vitamin A, vitamin C, zat besi, yodium dan kalsium (Marzuki 2004) dalam (Ridhowati & Asnani, 2016)

Pemanfaatan Ikan kembung dan rumput laut dapat dimaksimalkan dengan diversifikasi produk olahan yang merupakan salah satu upaya untuk

meningkatkan daya guna dan nilai ekonomis dari bahan pangan tersebut. Salah satu upaya diversifikasi tersebut ialah dengan cara mengolah menjadi suatu produk yang sering dikonsumsi oleh masyarakat mulai dari anak-anak hingga dewasa.

Salah satu jenis pangan olahan yang digemari masyarakat segala usia saat ini dan juga merupakan usaha diversifikasi produk yang dapat dikembangkan dan berpeluang menambah nilai tambah suatu produk yaitu bakso.

Dari beberapa produk olahan daging di antaranya abon, dendeng, bakso/pentolan, korned, sosis dan gaga jumlah konsumsi bakso sendiri menempati peringkat teratas dengan total konsumsi 30,191 porsi di tahun 2015 dan terjadi peningkatan sebesar 14,45 % dari tahun 2011 (SUSENAS, 2015).

Hal ini diharapkan produk bakso dapat digunakan sebagai salah satu diversifikasi produk pangan dengan kualitas fisik dan gizi yang tinggi. Oleh karena itu dalam penelitian ini dikembangkan inovasi produk bakso berbahan dasar Ikan kembung sebagai alternatif gizi sekaligus menjadi kuliner sehat dengan nilai gizi tinggi.

Sebagaimana perintah Allah yang tersurat pada QS. Al-Baqarah/2:168

يَا أَيُّهَا النَّاسُ كُلُوا مِمَّا فِي الْأَرْضِ حَلَالًا طَيِّبًا وَلَا تَتَّبِعُوا خُطُوَاتِ الشَّيْطَانِ إِنَّهُ لَكُمْ عَدُوٌّ مُبِينٌ

Terjemahnya:

Wahai manusia, makanlah sebagian (makanan) di bumi yang halal lagi baik dan janganlah mengikuti langkah-langkah setan. Sesungguhnya ia bagimu merupakan musuh yang nyata.

Dalam Tafsir Al-Misbah dijelaskan bahwa ajakan ayat di atas ditujukan bukan hanya kepada orang-orang beriman – tetapi juga untuk seluruh manusia seperti terbaca di atas (*an-nas*). Hal ini menunjukkan bahwa bumi disiapkan Allah untuk seluruh manusia, mukmin atau kafir. Setiap upaya dari siapa pun

untuk memonopoli hasil-hasilnya, baik ia kelompok kecil maupun besar, keluarga, suku, bangsa atau kawasan, dengan merugikan yang lain, maka itu bertentangan dengan ketentuan Allah swt.

Juga pada ayat ini disebutkan bahwa seluruh manusia diajak untuk memakan makanan halal dan bergizi (baik). Karena itu baik bagi tubuh mereka dalam jangka panjang dan dapat menunjang berbagai aktifitas harian mereka di dunia. Menurut sebagian ulama, kata *kulu* pada ayat ini tidak bersifat wajib, tetapi bersifat anjuran yang sebaiknya dilaksanakan (*mendekati posisi wajib*).

Anjuran memakan makanan halal dan bergizi (baik) Allah sampaikan karena tidak semua yang ada di dunia otomatis halal dimakan atau digunakan. Dia menciptakan ular berbisa bukan untuk dimakan, tetapi antara lain untuk digunakan bisanya sebagai obat. Ada burung-burung yang diciptakan-Nya untuk memakan serangga yang merusak tanaman.

Setelah mengurai latar belakang diatas akan potensi sumber daya alam khususnya pada pemanfaatan hasil laut maka pada penelitian ini akan membuat diversifikasi pangan lokal yaitu bakso ikan kembung substitusi Rumput laut lawi-lawi dengan menganalisis kandungan zat gizi protein, lemak, zat besi (Fe), kalsium dan uji organoleptik guna memberikan alternatif perbaikan gizi pada masyarakat.

## **B. Rumusan Masalah**

Berdasarkan uraian latar belakang diatas yang menjadi pokok masalah yaitu bagaimana analisis kandungan zat gizi bakso ikan kembung (*Rastrelliger Kanagurta*) substitusi rumput laut lawi-lawi (*Caulerpa Racemosa*) sebagai alternatif perbaikan gizi masyarakat?

### **C. Definisi Operasional dan Kriteria Objektif**

#### **1. Definisi Ikan Kembung**

Ikan kembung (*Rastrelliger Kanagurta*) merupakan salah satu jenis ikan pelagis dengan tubuh yang ramping memanjang dan pipih dengan sisi dorsal yang gelap serta sisik ventral berwarna keperakan.

#### **2. Definisi Rumput Laut Lawi-lawi**

Rumput laut lawi-lawi (*Caulerpa Racemosa*) adalah tanaman rumput laut hijau segar terdapat bulat-bulatan seperti anggur kecil di cabangnya.

#### **3. Definisi Bakso**

Bakso adalah makanan yang memiliki bentuk bulat dengan komposisi tepung tapioka, Ikan kembung, Rumput laut lawi-lawi serta bumbu penyedap dengan berbagai formulasi bahan yang beragam.

#### **4. Definisi Zat Gizi**

Zat gizi adalah senyawa yang dibutuhkan oleh tubuh dan diperoleh dari makanan untuk melakukan tugas fungsionalnya seperti menghasilkan energi, membangun dan memelihara jaringan serta mekanisme yang terjadi dalam tubuh.

Ruang lingkup penelitian:

- a. Kadar protein adalah jumlah kandungan protein dalam bakso ikan kembung (*Rastrelliger Kanagurta*) substitusi rumput laut lawi-lawi (*Caulerpa Racemosa*) yang didapatkan dari hasil pengukuran kuantitatif metode *kjehdal*.
- b. Kadar lemak adalah jumlah kandungan lemak bakso ikan kembung (*Rastrelliger Kanagurta*) substitusi rumput laut lawi-lawi (*Caulerpa Racemosa*) yang didapatkan dari hasil pengukuran kuantitatif metode *gravimetri*.

- c. Kadar zat besi (Fe) adalah kandungan zat besi (Fe) dalam bakso ikan kembung (*Rastrelliger Kanagurta*) substitusi rumput laut lawi-lawi (*Caulerpa Racemosa*) yang didapatkan dari hasil pengukuran kuantitatif metode Spektrofotometri Serapan Atom (SSA).
- d. Kalsium adalah kandungan kalsium dalam bakso ikan kembung (*Rastrelliger Kanagurta*) substitusi rumput laut lawi-lawi (*Caulerpa Racemosa*) yang didapatkan dari hasil pengukuran kuantitatif metode Spektrofotometri Serapan Atom (SSA).

#### 5. Definisi Uji Organoleptik

Definisi operasional: Uji organoleptik adalah metode pengujian menggunakan indera manusia sebagai alat untuk pengukuran daya penerimaan terhadap produk.

Kriteria objektif untuk uji hedonik

- a. 81 – 100 = sangat suka
- b. 61 – 80 = suka
- c. 41 – 60 = tidak suka
- d. <41 = sangat tidak suka


Kriteria objektif untuk uji mutu hedonik

- a. Skor kurang dari 4 dikatakan buruk
- b. Skor lebih besar dari 4 dikatakan baik

#### **D. *Kajian Pustaka***

Berdasarkan latar belakang teori masalah penelitian, peneliti dapat memetakan kedudukan masalah penelitiannya ke dalam perspektif cakupan pengetahuan yang lebih luas, sehingga dapat membantu peneliti dalam menjelaskan pentingnya penelitian itu dilakukan serta dampak dari hasil penelitiannya.

Tujuan pengkajian pustaka ini antara lain agar fokus penelitian tidak menjadi pengulangan dari penelitian dan tulisan sebelumnya, melainkan untuk mencari sisi lain yang signifikan untuk diteliti dan dikembangkan. Adapun beberapa hasil penelitian yang relevan dengan penelitian ini antara lain:



**Tabel 1.1**  
**Tabel Sintesis**

No	Judul	Peneliti	Tahun	Metode Penelitian	Hasil
1.	Efektivitas Rumput laut lawi-lawi ( <i>Caulerpa Racemosa</i> ) Sebagai Penurun Berat Badan Mencit ( <i>Mus musculus</i> ) Obesitas	Mahfud Noor Husaini	2018	Penelitian ini merupakan penelitian eksperimen murni, menggunakan <i>post test only control group design</i> . Penelitian dilakukan selama 22 hari, di laboratorium Biofarmasi	Hasil penelitian menunjukkan perbedaan bermakna antara BB mencit <i>pre-post</i> , dosis terbaik adalah dosis 3 (1,23) dapat menurunkan BB mencit obesitas (31.39) menjadi (21.04) dengan hasil One-Way ANOVA nilai $p < 0.05$ hampir menyamai obat pembanding dengan berat (32.09) menjadi

					<p>(21.68) hasil uji One-Way ANOVA nilai <math>p &gt; 0.05</math>, menunjukkan perbedaan tidak bermakna dan tidak berpengaruh terhadap konsumsi mencit nilai Kruskal-Wallis <math>p &gt; 0.05</math>. Adanya serat dan flavonoid diduga mengurangi pemecahan glukosa, dan berperan menghambat aktivitas enzim lipase menghidrolis lemak penyebab kegemukan.</p>
2.	Analisis Kandungan Zat	Munjiyah HM Mustadir	2015	Penelitian ini	Hasil penelitian ini



	<p>Gizi Bakpao Abon Ikan kembang Jantan (<i>Rastrelliger Kanagurta</i>) Dengan Substitusi Rumput Laut Merah (<i>Eucheuma Cottonii</i>)</p>			<p>menggunakan pendekatan eksperimen, dengan menggunakan desain pra-eksperimen, Model pra-eksperimen yang digunakan yaitu One Shot Case Study.</p>	<p>menunjukkan kandungan gizi pada bakpao substitusi 1:1 sebesar: karbohidrat 32,74%, protein 13,30%, lemak 5,96% dan vitamin A 9,20 µg/gr. Pada bakpao substitusi 1:3 yaitu karbohidrat 7,30%, protein 9,62%, lemak 1,70% dan vitamin A 8,43 µg/gr. Pada bakpao substitusi 3:1 yaitu karbohidrat 17,83, protein 13,72%, lemak 8,39% dan vitamin A 9,86 µg/gr. Sedangkan</p>
--	--	--	--	--	--

					<p>pada bakpao abon Ikan kembung yaitu karbohidrat 22,60%, protein 13,07%, lemak 6,00% dan vitamin A 7,12 µg/gr. Pada uji organoleptik bakpao dan substitusinya, bakpao dengan nilai rata-rata tingkat kesukaan tertinggi terdapat pada bakpao substitusi 1:3 sebesar 72,5%, kemudian bakpao substitusi 1:1 sebesar 62,5%. Kemudian bakpao substitusi 3:1 dan bakpao abon Ikan</p>
--	--	--	--	--	--

				kembung dengan nilai yang sama sebesar 61,25%.
3.	<p>Low Fat High Protein Sosis Berbahan Dasar Lawi-lawi (<i>Caulerpa Racemosa</i>) Sebagai Inovasi Kuliner Sehat Khas Makassar dan Makanan Alternatif Bagi Anak Penderita Obesitas</p>	<p>Mukarramah, Wahyuni, Emilia, Mufidah</p>	<p>2017</p>	<p>Dari penelitian ini dapat disimpulkan bahwa formulasi Low Fat High Protein Sosis yang paling baik adalah formula ke 2 (F2) dengan komposisi utama tepung tapioka substitusi bubur lawi-lawi (<i>Caulerpa Racemosa</i>) dibandingkan dengan F1 dengan komposisi serbuk lawi-lawi (<i>Caulerpa Racemosa</i>).</p>

					Presentasi kesukaan panelis secara umum adalah F1: 65%; F2: 75%, dan kadar protein F1 : 3,87%; F2 : 3,93%, dan kadar lemak F1 : 5,02%; F2 : 7,89%. Formula Low Fat High Protein Sosis perlu dimodifikasi kembali untuk memperoleh karakteristik sosis yang diinginkan.
4.	Analisis Kandungan Zat Gizi Roti Rumput laut lawi-lawi ( <i>Caulerpa Racemosa</i> ) Substitusi Tempe Sebagai Alternatif Perbaikan Gizi	Andi Mahirah Humaerah	2018	Jenis rancangan pada penelitian ini adalah rancangan acak lengkap (RAL) dan pendekatan penelitian	Hasil penelitian roti rumput laut lawilawi substitusi tempe formulasi 100:0, 75:25, 50:50, 25:75

	Masyarakat			eksperimentatif dengan desain true-eksperimen	dan 0:100 berturut-turut yaitu karbohidrat (48,96%, 55,37%, 54,33%, 56,10% dan 53,99%), protein (8,25%, 8,77%, 10,28%, 11,42% dan 9,94 %), lemak (7,71%, 7,61%, 8,81%, 7,93% dan 8,79%), Fe (18,23277mg/kg, 17,17137mg/kg, 20,9091mg/kg, 16,80773mg/kg dan 10,81677 mg/kg) dan air (21,14%, 20,74%, 21,45%, 23,26% dan 25,16%). Uji hedonik
--	------------	--	--	---	---

					<p>dengan skor tertinggi terdapat pada formulasi 0:100 dengan kriteria sangat suka dan formulasi 75:25, 50:50 serta 25:75 dengan kriteria sangat suka. Adapun uji mutu hedonik dengan skor tertinggi pada formulasi 25:75 dengan kriteria agak baik. Uji Friedman <math>p &lt; 0,05</math> menunjukkan ada pengaruh substitusi tempe terhadap kualitas roti Rumput laut lawi-lawi dari</p>
--	--	--	--	--	--


					aspek warna, rasa dan mutu over all serta tingkat kesukaan. Rekomendasi produk terbaik dari ke lima sampel untuk kebutuhan zat gizi makro dan zat gizi mikro adalah formulasi 25:75.
5.	<p>Pengaruh Pemberian Bakpao Abon Ikan kembang Substitusi Rumput Laut Terhadap Status Gizi Ibu Hamil KEK di Wilayah Kerja Puskesmas Kassikassi Kota Makassar Tahun 2015</p>	<p>Musyrihah Waris</p>	<p>2016</p>	<p>Penelitian ini merupakan penelitian quasi eksperimental dengan desain non randomized pre- post control design melalui pengambilan sampel menggunakan purposive sampling</p>	<p>Hasil penelitian menunjukkan bahwa pemberian Bakpao Abon Ikan kembang Substitusi Rumput Laut dan bakpao abon Ikan kembang selama 30 hari meningkatkan rata- rata berat badan,</p>

					lingkar lengan atas, dan asupan energi ibu hamil KEK. Tidak terdapat pengaruh pemberian Bakpao Abon Ikan kembang Substitusi Rumput Laut dan bakpao abon Ikan kembang terhadap status gizi ibu hamil KEK, yang ditandai dengan rata-rata lingkaran lengan atas masih
6.	Pengaruh Pemberian Otak-otak Ikan kembang (Rastrelliger Brachysoma) Substitusi Buah Lamun (Enchallus Acoroides)	Nisrina Nadhifah Arsyad	2017	Penelitian ini merupakan penelitian quasi eksperimen dengan rancangan non randomized pre-post	Hasil penelitian menunjukkan adanya perubahan asupan energi pada kedua kelompok perlakuan.



	<p>Terhadap Status Gizi Pada Siswa Gizi Kurang di SDN Cambaya Kecamatan Ujung Tanah Kota Makassar 2016</p>			<p>control design dengan metode pengambilan sampel menggunakan purposive sampling.</p>	<p>Pada kelompok kasus terjadi peningkatan sebesar 131.52 kkal (<math>p=0.000</math>) dan pada kelompok kontrol 48.08 kkal (<math>p=0.000</math>). Asupan protein meningkat pada kedua kelompok perlakuan, yaitu 8.59 g (<math>p=0.000</math>) pada kelompok kasus dan 8.47 g (<math>p=0.000</math>) pada kelompok kontrol. Terjadi peningkatan berat badan pada kedua kelompok perlakuan, yaitu 0.65 kg (<math>p=0.000</math>) pada</p>
--	--	--	--	--	--

					<p>kelompok kasus dan 0.30 kg (<math>p=0.001</math>) pada kelompok kontrol. Pada status gizi terjadi peningkatan secara bermakna pada kelompok kasus, yaitu -0.21 SD (<math>p=0.000</math>) dan -0.05 SD (<math>p=0.100</math>) menandakan bahwa tidak terjadi peningkatan status gizi pada kelompok kontrol (<math>p&gt;0.05</math>). Pemberian intervensi otak-otak Ikan kembung substitusi</p>
--	--	--	--	--	---

		 <p>UNIVERSITAS ISLAM NEGERI</p>	<p>buah lamun dan otak-otak Ikan kembung selama 30 hari belum mampu mengubah status gizi (BB/U) anak gizi kurang menjadi normal, ditandai dengan rata-rata nilai z-score masih berada pada angka <math>&lt;-2</math> SD menandakan responden masih berada pada kategori gizi kurang.</p>
--	--	--	--

ALAUDDIN  
M A K A S S A R

Penelitian diatas adalah penelitian yang telah dilakukan sebelumnya. Perbedaan penelitian tersebut dengan penelitian yang akan dilakukan adalah penelitian Ikan kembung (*Rastrelliger Kanagurta*) dan Rumput laut lawi-lawi (*Caulerpa Racemosa*) dipadukan dan diformulasikan menjadi suatu produk makanan, selain itu penelitian sebelumnya mengenai ikan dan rumput laut tidak secara spesifik menganalisis zat gizi melainkan hanya pada daya terima makanan tersebut serta beberapa jenis zat gizi saja.

Dalam proposal penelitian ini, peneliti secara signifikan lebih memfokuskan pada identifikasi zat gizi (protein, lemak, zat besi (Fe), kalsium) serta kualitas organoleptik bakso Ikan kembung (*Rastrelliger Kanagurta*) substitusi Rumput laut lawi-lawi (*Caulerpa Racemosa*) sebagai alternatif perbaikan gizi di masyarakat.

## **E. Tujuan dan Manfaat Penelitian**

### **1. Tujuan Penelitian**

#### **a. Tujuan Umum**

Untuk mengetahui zat gizi bakso Ikan kembung (*Rastrelliger Kanagurta*) substitusi Rumput laut lawi-lawi (*Caulerpa Racemosa*) sebagai alternatif perbaikan gizi di masyarakat.

#### **b. Tujuan Khusus**

Tujuan khusus pada penelitian ini adalah:

1. Untuk mengetahui kadar protein bakso ikan kembung (*Rastrelliger Kanagurta*) substitusi rumput laut lawi-lawi (*Caulerpa Racemosa*).
2. Untuk mengetahui kadar lemak bakso Ikan kembung (*Rastrelliger Kanagurta*) substitusi Rumput laut lawi-lawi (*Caulerpa Racemosa*).

3. Untuk mengetahui kadar zat besi (Fe) bakso Ikan kembung (*Rastrelliger Kanagurta*) substitusi Rumput laut lawi-lawi (*Caulerpa Racemosa*).
4. Untuk mengetahui kadar kalsium bakso Ikan kembung (*Rastrelliger Kanagurta*) substitusi Rumput laut lawi-lawi (*Caulerpa Racemosa*).

## 5. Manfaat Penelitian

Hasil penelitian ini diharapkan dapat memberikan manfaat sebagai berikut:

### a. Kegunaan Ilmiah

Penelitian ini diharapkan mampu memberikan manfaat secara langsung sebagai kontribusi dalam pengembangan pengetahuan akademik dan sebagai bahan informasi agar memperluas wawasan dan ilmu tentang kesehatan masyarakat khususnya pada ruang lingkup gizi masyarakat.

### b. Kegunaan praktis

Hasil penelitian ini diharapkan dapat memberikan informasi kepada masyarakat terkait bakso Ikan kembung (*Rastrelliger Kanagurta*) substitusi Rumput laut lawi-lawi (*Caulerpa Racemosa*) sebagai alternatif perbaikan gizi masyarakat.

## BAB II

### TINJAUAN PUSTAKA

#### A. *Tinjauan Umum Tentang Zat Gizi*

##### 1. Ilmu Gizi

Gizi berasal dari bahasa Arab *ghidza* yang menurut harafiah adalah zat makanan dalam bahasa Inggris dikenal dengan istilah *nutrition* yang berarti adalah bahan makanan. Zat gizi sering diartikan juga sebagai ilmu gizi. Zat gizi adalah zat-zat yang diperlukan tubuh yang berasal dari zat makanan. Macam-macam zat gizi meliputi karbohidrat (hidrat arang), lemak, protein, mineral, dan vitamin. WHO (World Health Organization) mendefinisikan ilmu gizi sebagai ilmu yang mempelajari proses yang terjadi pada organisme hidup untuk kembali dan mengolah zat-zat padat dan cair dari makanan yang diperlukan untuk memelihara kehidupan, pertumbuhan, berfungsinya organ tubuh, dan menghasilkan energi. (Desthi, D. I., Idi, S., & Rini, 2019).

Secara klasik kata gizi hanya dihubungkan dengan kesehatan tubuh, yaitu untuk menyediakan energi, membangun dan memelihara jaringan tubuh, serta mengatur proses-proses kehidupan dalam tubuh. Tetapi, sekarang kata gizi mempunyai pengertian lebih luas. Disamping untuk kesehatan, gizi dikaitkan dengan potensi ekonomi seseorang, karena gizi berkaitan dengan perkembangan otak, kemampuan belajar dan produktivitas kerja. Oleh karena itu, di Indonesia yang sekarang sedang membangun, faktor gizi di samping faktor lain dianggap penting untuk memacu pembangunan, khususnya berkaitan dengan pengembangan sumber daya manusia berkualitas. (Rahayu et al., 2019)

Jadi, ilmu gizi adalah ilmu yang mempelajari bahan pangan dan zat-zat yang terkandung di dalamnya jika dikonsumsi dapat diolah dan berguna untuk tubuh kecuali obat. Batasan pengertian ilmu gizi ini hanya dihubungkan pada kesehatan tubuh yaitu pemenuhan energi, membangun

dan memelihara jaringan, serta mengatur proses kehidupan dalam tubuh. Lebih luas dalam pengkajiannya, ilmu gizi berkembang dan berkaitan dengan kondisi ekonomi seseorang. Hubungannya yaitu tentang pemenuhan gizi untuk perkembangan otak, kemampuan belajar, dan produktivitas kerja. Termasuk sebagai dasar untuk penentuan ketersediaan sumber daya manusia yang berkualitas dalam menyongsong pembangunan nasional. (Mardalena, 2021)

Pengetahuan tentang pentingnya makan sesungguhnya telah disadari manusia sejak awal kehidupannya. Manusia purba juga telah membuktikan dengan kegiatan bercocok tanam dan berburu. Budaya-budaya tentang makanan yang dapat dikonsumsi, dihindari, serta diperlakukan dengan cara tertentu juga telah berkembang pada masa itu hingga sekarang. Pada masyarakat tertentu seperti Suku Badui dan Suku Samin misalnya. Kedua suku tersebut dalam pengelolaan dan penyediaan pangan masih menggunakan teknologi tradisional dengan ritual-ritual yang masih dianggap sakral oleh masyarakat setempat.

Dalam Al-qur'an terdapat petunjuk untuk mengkaji dan memperhatikan tentang kandungan zat gizi makanan, karena selain kajian dalam memperhatikan dari sisi kehalalannya kita juga di perintahkan untuk melihat dari segi manfaatnya dalam tubuh agar makanan tersebut menjadi kebermanfaatan bagi tubuh bukan menjadi mudharat atau bahkan membahayakan untuk tubuh karena Allah menciptakan segala isi bumi tidaklah kecuali hal tersebut bermanfaat bagi manusia tak terkecuali makanan. Sebagaimana Firman Allah dalam QS. Al-Maidah/5:88

وَكُلُوا مِمَّا رَزَقَكُمُ اللَّهُ حَلَالًا طَيِّبًا وَاتَّقُوا اللَّهَ الَّذِي أَنْتُمْ بِهِ مُؤْمِنُونَ

Terjemahan:

Makanlah apa yang telah Allah anugerahkan kepadamu sebagai rezeki yang halal lagi baik, dan bertakwalah kepada Allah yang hanya kepada-Nya kamu beriman.

Dalam surah tersebut Allah swt memerintahkan kita untuk senantiasa memakan segala sesuatu yang *halalan wa thayyiban* yang Allah telah sediakan dengan penciptaanya untuk memenuhi kebutuhan hidup makhluk hidup terkhusus untuk manusia.

Yang menjadi halal dalam hal makanan meliputi 3 hal yaitu tidak hanya halal dari zatnya tetapi juga halal d arcara memperolehnya serta halal dari bagaimana cara mengolahnya. Sedangkan *thayyib* yang berarti baik yaitu selain lezat dan bergizi juga memberi dampak positif bagi kesehatan dari apa yang Allah rezeikikan kepada kita bukan sebaliknya. Jika makanan yang kita pilih dengan baik maka dampak yang akan di berikan yaitu semua zat gizi yang dibutuhkan untuk fungsi normal tubuh adan berfungsi dengan baik. Sebaliknya, bila makanan yang kita pilih tersebut tidaklah baik maka tubuh akan mengalami kekurangan zat gizi esensial tertentu atau bahkan merusak fungsi normal tubuh (Shihab, 2002).

Dalam ayat tersebut, kata makan memiliki arti yaitu segala aktivitas manusia. Pemilihan kata makan dalam ayat ini, selain karena hal tersebut merupakan kebutuhan pokok manusia, makanan juga mendukung aktivitas manusiaa karena tanpa makanan manusia akan lemah hingga tidak dapat melakukan aktivitas dengan baik (Muntaha, 2012).

Bila klasifikasikan, ada beberapa fungsi zat gizi dalam tubuh.

a. Memberi energi

Beberapa zat gizi dapat memeberikan energi bagi tubuh antara lain protein, lemak dan karbohidrat. Energi yang dibentuk ini di perlukan tubuh dalam melakukan aktivitas dan fungsinya. Karbohidrat, protein dan lemak merupakan ikatan organik yang mengandung karbon yang



dapat di bakar dan terdapat paling banyak dalam bahan pangan serta keiga zat ini dinamakan zat pembakar karena memiliki fungsi sebagai zat pemberi energi.

b. Pertumbuhan dan pemeliharaan Jaringan Tubuh

Bagian jaringan tubuh terdiri dari protein, mineral dan air. Olehnya, hal tersebut dibutuhkan untuk membentuk sel-sel baru, mengganti sel yang rusak dan memeliharanya. Hal tersebut dapat di sebut zat gizi sebagai zat pembangun.

c. Mengatur proses tubuh

Dalam mengatur proses tubuh diperlukan tidak hanya protein tapi juga mineral, air dan vitamin. Dimana protein dalam hal ini dapat mengatur keseimbangan air di dalam sel, sebagai *buffer* dalam upaya memelihara netralitas tubuh serta sebagai penangkal organisme yang bersifat infeksi dan bahan-bahan asing yang dapat masuk ke dalam tubuh dengan membentuk antibodi dalam tubuh. Selain itu Protein, mineral, air, dan vitamin diperlukan untuk mengatur proses tubuh.

Protein mengatur keseimbangan air di dalam sel, bertindak sebagai *buffer* dalam upaya memelihara netralitas tubuh dan membentuk antibodi sebagai penangkal organisme yang bersifat infeksi dan bahan-bahan asing yang dapat masuk ke dalam tubuh. Mineral dan vitamin diperlukan sebagai pengatur dalam proses-proses oksidasi, fungsi normal saraf dan otot serta banyak proses lain yang terjadi di dalam tubuh termasuk proses menua. Air diperlukan untuk melarutkan bahan-bahan di dalam tubuh, seperti di dalam darah, cairan pencernaan, jaringan, dan mengatur suhu tubuh, peredaran darah, pembuangan sisa-sisa/ekskresi dan lain-lain proses tubuh. Dalam fungsi mengatur proses tubuh ini, protein, mineral, air, dan vitamin dinamakan zat pengatur (Almatsier, 2010 dalam Amar 2017).

## 2. Zat Gizi Makro

Zat Gizi Makro adalah makanan utama yang membina tubuh dan memberi energi. Zat gizi makro dibutuhkan dalam jumlah besar dengan satuan gram (g). Zat gizi makro terdiri atas karbohidrat, lemak, dan protein (Kuspriyanto Susilowati, 2016).

**Tabel 2.1**  
**Angka Kecukupan Energi, Protein, Lemak, Karbohidrat yang dianjurkan (per orang per hari)**

Kelompok Umur	Energi (Kkal)	Karbohidrat (g)	Protein (g)	Lemak (g)		
				Total	Omega 3	Omega 6
<b>Bayi/Anak</b>						
0 - 5 bulan	550	59	9	31	0.5	4.4
6 - 11 bulan	800	105	15	35	0.5	4.4
1 – 3 tahun	1350	215	20	45	0.7	7
4 – 6 tahun	1400	220	25	50	0.9	10
7 – 9 tahun	1650	250	40	55	0.9	10
<b>Laki-laki</b>						
10 – 12 tahun	2000	300	50	65	1.2	12
13 – 15 tahun	2400	350	70	80	1.6	16
16 – 18 tahun	2650	400	75	85	1.6	16
19 – 29 tahun	2650	430	65	75	1.6	17
30 – 49 tahun	2550	415	65	70	1.6	17
50 – 64 tahun	2150	340	65	60	1.6	14
65 – 80 tahun	1800	275	64	50	1.6	14
80+ tahun	1600	235	64	45	1.6	14
<b>Perempuan</b>						
10 – 12 tahun	1900	280	55	65	1.0	10

13 – 15 tahun	2050	300	65	70	1.1	11
16 – 18 tahun	2100	300	65	70	1,1	11
19 – 29 tahun	2250	360	60	65	1.1	12
30 – 49 tahun	2150	340	60	60	1.1	12
50 – 64 tahun	1800	280	60	50	1.1	11
65 – 80 tahun	1550	230	58	45	1.1	11
80+ tahun	1400	200	58	40	1.1	11
<b>Hamil</b>						
Trimester 1	+180	+25	+1	+2.3	+0.3	+2
Trimester 2	+300	+40	+10	+2.3	+0.3	+2
Trimester 3	+300	+40	+30	+2.3	+0.3	+2
<b>Menyusui</b>						
6 bln pertama	+330	+45	+20	+2.2	+0.2	+2
6 bln kedua	+400	+55	+15	+2.2	+0.2	+2

Sumber: (Cordier, 2019)

a. Karbohidrat

Karbohidrat merupakan zat gizi makro yang meliputi gula, pati dan serat. Gula dan pati memasok energi berupa glukosa, yaitu sumber energi utama untuk sel-sel darah merah, otak, sistem saraf pusat, plasenta dan janin. Glukosa dapat pula disimpan dalam bentuk glikogen dalam hati dan otot, atau diubah menjadi lemak tubuh ketika energi dalam tubuh berlebih.

Gula tergolong jenis karbohidrat yang cepat dicerna dan diserap dalam aliran darah sehingga dapat langsung digunakan tubuh sebagai energi. Pati termasuk jenis karbohidrat yang lama dicerna dan diserap darah, karena perlu dipecah dulu oleh enzim pencernaan menjadi gula, sebelum dapat digunakan tubuh sebagai energi, tetapi ada beberapa jenis pati yang tahan terhadap enzim pencernaan.

Sementara serat adalah jenis karbohidrat yang tidak dapat dicerna, sebab tidak dapat dipecah oleh enzim pencernaan, sehingga relatif utuh ketika melewati usus besar. Serat membantu memberikan perasaan kenyang, penting untuk mendorong buang air besar yang sehat, dan menurunkan risiko penyakit jantung koroner. (Desthi, D. I., Idi, S., & Rini, 2019)

Gula dapat ditemukan secara alami pada buah, susu dan hasil olahannya, serta dapat dijumpai dalam bentuk ditambahkan pada makanan. Pati secara alami terdapat pada beras dan hasil olahannya (bihun, tepung beras), jagung, gandum dan hasil olahannya (terigu, roti, mie), pasta, sagu, umbi-umbian (ubi, singkong, kentang), sayuran, kacang kering. Sementara serat secara alami banyak terdapat pada sereal utuh, umbi-umbian, kacang-kacangan, sayuran, buah (Pritasari dkk, 2017) dalam (Desthi, D. I., Idi, S., & Rini, 2019).

b. Protein

Protein berasal dari kata Yunani *Proteos* yang berarti “yang utama”. Istilah ini pertama kali diperkenalkan oleh seorang ahli kimia Belanda, Gerardus Mulder, yang berpendapat bahwa protein zat yang paling penting dalam setiap organisme. Protein merupakan komponen penyusun tubuh terbesar kedua setelah air, yaitu 17% susunan tubuh orang dewasa. Sementara itu air menyusun 63%, lemak 13%, mineral 6%, dan lainnya sebesar 1%.

Protein memiliki peran penting sebagai komponen fungsional dan struktural pada semua sel tubuh. Enzim, zat pengangkut, matriks intraseluler, rambut, kuku jari merupakan komponen protein. Protein memiliki fungsi khas yang tidak bisa digantikan oleh zat gizi lain, yaitu sebagai zat pembangun dan pemelihara sel-sel jaringan tubuh.

Adapun beberapa fungsi dari protein, sebagai berikut:

1) Pertumbuhan dan Pemeliharaan

Protein dalam tubuh secara bergantian dipecah (katabolisme) dan disintesis kembali (anabolisme). Sebelum menjalankan fungsinya sebagai zat pembangun, asam-asam amino esensial yang diperlukan harus tersedia terlebih dahulu. Pertumbuhan atau penambahan sel baru bisa dilakukan jika telah cukup tersedia gabungan asam amino yang sesuai dalam segi jenis dan jumlah.

2) Berperan dalam beberapa sekresi tubuh

Hormon-hormon seperti tiroid, insulin, epinefrin, dan sebagainya adalah merupakan protein. Demikian juga halnya dengan berbagai enzim seperti amilase, katalase, lipase, juga merupakan protein. Kedua komponen tersebut besar perannya dalam proses sekresi metabolisme tubuh.

3) Mengatur keseimbangan air

Cairan di dalam tubuh terdiri dari tiga kompartemen, yaitu intraselular (di dalam sel), ekstraselular/intraselular (di luar sel/di antara sel), dan intravaskular (di dalam pembuluh darah). Perpindahan cairan antar kompartemen tersebut terjadi dengan proses osmotik dan harus dijaga dalam keadaan seimbang atau homeostasis. Keseimbangan tersebut dapat terjadi dengan melibatkan protein dan elektrolit. Jika tubuh kekurangan protein maka proses keseimbangan tersebut akan terganggu sehingga menjadikan adanya penumpukan cairan di salah satu kompartemen yang disebut sebagai oedema.

4) Berperan dalam transport zat gizi

Zat-zat gizi yang telah dicerna harus diangkut menuju sel-sel tubuh untuk dapat dimanfaatkan. Pengangkutan zat-zat gizi tersebut sebagian besar dilakukan oleh protein, seperti lipoprotein yang berperan dalam mengangkut lipida dan bahan-bahan sejenis

lipida, serta transferin yang berperan mengangkut zat besi dan mangan. (Furkon Amalia, 2014).

c. Lemak

Lemak atau lipid merupakan sekelompok senyawa yang larut dalam pelarut organik seperti bensin (petrol) atau kloroform, tetapi biasanya tidak larut dalam air. Lemak yang terlihat paling jelas dalam makanan dan gizi meliputi minyak yang edibel (dapat dimakan) yang bersifat cair pada suhu kamar dan lemak yang padat pada suhu kamar.

Banyak orang di negara yang berpenghasilan tinggi menganggap lemak dan minyak sebagai makanan yang harus dihindari karena persepsi bahwa unsur gizi tersebut dapat menimbulkan obesitas. Selain meningkatkan aroma dan kelezatan makanan, lemak memberikan pula kontribusi yang penting pada kecukupan gizi yang sebagian di antaranya sangat penting untuk mengurangi risiko penyakit jantung (Mann 2014: 47).

Lemak merupakan zat gizi makro, yang mencakup asam lemak dan trigliserida. Lemak adalah zat gizi yang padat energi (9 kkal per gram) sehingga lemak penting untuk menjaga keseimbangan energi dan berat badan. Lemak menyediakan medium untuk penyerapan vitamin-vitamin larut lemak (vitamin A, D, E, K). Di dalam makanan, lemak berfungsi sebagai pelezat makanan sehingga orang cenderung lebih menyukai makanan berlemak. Tubuh manusia tidak dapat membuat asam lemak omega-6 dan omega-3 sehingga asam lemak ini adalah zat yang esensial (Pritasari dkk, 2017) dalam (Desthi, D. I., Idi, S., & Rini, 2019).

### 3. Zat Gizi Mikro

Zat gizi mikro bukan merupakan senyawa pembangun atau sumber energi, namun demikian zat gizi mikro memiliki peranan penting dalam tubuh. Yang termasuk dalam zat gizi mikro:

- a. Mineral: kalsium, fosfor, natrium, kalium, sulfur, klor, magnesium, zat besi, selenium, seng, mangan, tembaga, kobalt, iodium, krom, flour, timah, nikel, silikon, arsen, boron, vanadium, molibden.
- b. Vitamin: vitamin A (retinol), vitamin D (kolekalsiferol), vitamin E (tokoferol), vitamin K, tiamin, riboflavin, niacin, biotin, folasin/folat, vitamin B6, vitamin B12, asam pantotenat dan vitamin C.
- c. Air: air merupakan kebutuhan yang esensial bagi kehidupan, karena lebih dari setengah bagian jaringan makhluk hidup terdiri dari air. (Sakarya & Of, 2018).

Pada penelitian ini zat gizi mikro yang akan diteliti pada bakso Ikan kembung substitusi rumput laut adalah sebagai berikut:

- a. Zat Besi (Fe)

Zat Besi (Fe) merupakan mineral mikro yang paling banyak terdapat didalam tubuh manusia dan hewan, yaitu sebanyak 3-5 g di dalam tubuh manusia dewasa. Besi mempunyai beberapa fungsi esensial di dalam tubuh, yaitu sebagai alat angkut oksigen dari paru-paru ke jaringan tubuh, sebagai alat angkut elektron di dalam sel, dan sebagai bagian terpadu berbagai reaksi enzim di dalam jaringan tubuh (Almatsier, 2010).

Peran zat besi dalam sistem imun bersifat kompleks. Status besi yang rendah mengganggu kemampuan neutrofil untuk membunuh patogen dan proliferasi limfosit. Tubuh sangat efisien dalam penggunaan besi. Sebelum diabsorpsi, di lambung besi dibebaskan dari ikatan organik seperti protein. Sebagian besar besi di dalam bentuk ferri direduksi menjadi bentuk ferro. Hal ini terjadi dalam

suasana asam di dalam lambung dengan adanya HCl dan vitamin C yang terdapat dalam makanan (Barasi, 2009).

Ada dua jenis zat besi dalam makanan, yaitu zat besi yang berasal dari hem dan non-hem. Walaupun kandungan zat besi hem dalam makanan hanya antara 5- 10% tetapi penyerapannya hanya 5%. Makanan hewani seperti daging, ikan dan ayam merupakan sumber utama zat besi hem. Zat besi yang berasal dari hem merupakan hemoglobin dan mioglobin. Zat besi non-hem terdapat dalam pangan nabati, seperti sayur-sayuran, biji-bijian, kacang-kacangan dan buah-buahan (Rizky (2013) dalam Faried 2016).

Bentuk besi di dalam makanan berpengaruh terhadap penyerapannya. Besi hem dapat diserap dua kali lipat daripada besi non-hem. Kurang lebih 40% dari besi dalam pangan hewani (seperti daging, ayam dan ikan) terdapat sebagai besi hem dan selebihnya sebagai besi non-hem. Memakan besi hem dan besi non-hem secara bersamaan dapat membantu penyerapan besi non-hem. Pangan hewani mengandung suatu faktor yang membantu penyerapan besi. Faktor ini terdiri atas asam amino yang mengikat besi dan membantu penyerapannya (Almatsier, 2010).

Sejak dahulu kala syariat Islam yang terbukti manjur untuk menjaga kesehatan dan mencegah datangnya berbagai penyakit ialah dengan menempuh hidup sederhana, yaitu tidak berlebih-lebihan dalam hal makan dan minum. Kebutuhan gizi setiap orang berbeda-beda, zat gizi yang dikonsumsi disesuaikan berdasarkan kebutuhan tubuh, hal ini berkaitan dengan QS al-A'raf/7:31 tentang larangan berlebih-lebihan dan sebaiknya sesuai yang dibutuhkan tubuh.

يٰۤاٰدَمُ خُذْ وَاٰزِيْنَتَكَ مَعَكُمْ عِنْدَ كُلِّ مَسْجِدٍ وَكُلُوْا وَاشْرَبُوْا وَلَا تُسْرِفُوْا اِنَّهٗ لَا يُحِبُّ



Terjemahan:

Wahai anak cucu Adam, pakailah pakaianmu yang indah pada setiap (memasuki) masjid dan makan serta minumlah, tetapi janganlah berlebihan. Sesungguhnya Dia tidak menyukai orang-orang yang berlebihan.

Ibnul Qayyim berkata, “Ketahuilah bahwa makan itu ada tiga tingkatan yaitu kebutuhan, kecukupan dan kelebihan. Pada pendapat di atas, Nabi mengabarkan bahwa hendaknya mencukupkan diri dengan beberapa suap makanan yang dapat menegakkan tulang punggung. Dengan demikian tidak menjadi loyo dan tidak pula lemas. Bila masih merasa perlu untuk makan lebih banyak, maka hendaknya makan sepertiga dari daya tampung perut. Dengan demikian anda menyisakan sepertiga dari ruang perut untuk air minum dan sepertiga lainnya untuk nafas.

Pembagian ini sangat berguna bagi kesehatan badan dan jiwa. Karena bila perut dipenuhi oleh makanan, maka tidak tersisa lagi ruang untuk minuman. Sehingga bila minum, maka pernapasanpun menjadi sesak. Bila demikian adanya, menjadi mudah lelah dan sesak napas, bagaikan orang yang memikul beban terlalu berat. Ditambah lagi perut kenyang memiliki pengaruh buruk terhadap kepribadian dan jiwa. Menjadi malas beribadah dan dorongan birahi menguat. Dengan demikian, perut yang senantiasa penuh itu berakibat buruk bagi kesehatan raga dan jiwa (Muntaha, 2012).

Di antara ketentuan syariat Islam dalam urusan makan dan minum adalah hendaknya kita tidak berlebih-lebihan dalam keduanya. Segala yang kita suka, kita makan atau minum, segala yang bisa kita beli maka kita konsumsi, dan segala yang ditawarkan oleh pedagang, maka

kita cicipi. Sudah tentu sikap seperti ini adalah cerminan nyata dari ambisi makan dan minum yang berlebihan atau disebut dengan isrof.

## 2. Kalsium

Kalsium adalah mineral paling banyak dalam tubuh dan termasuk paling penting. Tubuh membutuhkan kalsium untuk membentuk dan memperbaiki tulang dan gigi, membantu fungsi saraf, kontraksi otot, pembentukan darah dan berperan dalam fungsi jantung. Semua kalsium yang masuk ke dalam tubuh (melalui makanan atau asupan) sebagian besar disimpan oleh tubuh dan tidak dibuang melalui urin atau feses (Kurniawan, 2015).

Kebutuhan kalsium setiap orang berkisar antara 400-1000 mg/hari. Kalsium banyak dibutuhkan pada masa pertumbuhan bayi dan anak. Semakin tua usia manusia, maka semakin banyak kalsium yang dibutuhkan. Jumlah kalsium di dalam tubuh manusia sebesar 1,5-2% dari berat badan orang dewasa

Kalsium memiliki peranan penting untuk membantu kontraksi otot, pembentukan tulang, mencegah pengeroposan tulang, dan proses pembekuan darah.

Sumber kalsium utama adalah susu dan hasil susu seperti keju, ikan dimakan dengan tulang termasuk ikan kering adalah sumber kalsium yang baik. Kacang-kacangan, tahu, sayuran hijau merupakan sumber kalsium yang baik juga, tetapi bahkan sumber makanan ini mengandung banyak zat penghambat penyerapan kalsium seperti serat, fitrat dan oksalat. Susu nonfat adalah sumber kalsium terbaik karena ketersediaannya biologiknya tinggi. Kebutuhan kalsium terpenuhi bila kita makan makanan seimbang setiap hari dan selalu menjaga pola hidup agar tetap sehat serta rajin berolahraga dan tidak mengonsumsi minuman beralkohol serta merokok (Mulyani, 2009).

Kekurangan kalsium pada masa pertumbuhan menyebabkan gangguan pertumbuhan. Tulang kurang kuat, mudah bengkok dan rapuh. Pada usia dewasa, terutama diatas 50 tahun akan kehilangan kalsium dan tulangnya. Tulang menjadi rapuh dan mudah patah. Hal ini dinamakan osteoporosis lebih banyak terjadi pada wanita daripada laki-laki dan lebih banyak pada kulit putih daripada kulit berwarna. Disamping itu osteoporosis lebih banyak terjadi pada perokok dan peminum alkohol. Kekurangan kalsium dapat pula menyebabkan osteomalasia, yang dinamakan juga riketsia pada orang dewasa dan biasanya terjadi karena kekurangan vitamin D dan ketidakseimbangan konsumsi kalsium terhadap fosfor mineralisasi matriks tulang terganggu, sehingga kandungan kalsium didalam tulang menurun.

Kadar kalsium darah yang sangat rendah dapat menyebabkan tetani atau kejang. Kepekaan serabut saraf dan pusat saraf terhadap rangsangan meningkat, sehingga terjadi kering otot misalnya pada kaki. Tetani dapat terjadi pada ibu hamil yang makannya sedikit mengandung kalsium dan terlalu tinggi mengandung fosfor. Tetani kadang terjadi pada bayi baru lahir yang diberi minum susu sapi yang tidak diencerkan yang mempunyai rasio kalsium dan fosfor rendah.

Konsumsi kalsium tidak lebih dari 2.500 mg per hari masih bisa ditoleransi oleh tubuh, dengan cara mengeluarkannya melalui keringat, urin dan feses, maka konsumsi kalsium kehendaknya tidak lebih dari 2.500 mg sehari. Kelebihan kalsium dapat menyebabkan batu ginjal atau gangguan ginjal. Di samping itu dapat menyebabkan konstipasi (susah buang air). Kelebihan kalsium bisa terjadi bila menggunakan suplemen kalsium.

Kelebihan kalsium dapat mencegah koagulasi (penggumpalan) darah dan juga hambatan pertumbuhan serta gangguan pencernaan pada anak. Kelebihan kalsium dapat berpengaruh terhadap penyerapan seng, besi dan

mangan. Disamping itu gangguan kesehatan yang dapat ditimbulkan akibat kelebihan kalsium adalah pembentukan batu ginjal dan gejala hiperkalsemia (Mulyani, 2009).

**Tabel 2.2**

**Persyaratan MP-ASI Menurut SNI 01-7111.4-2005**

<b>Komposisi</b>	<b>Per 100 gram</b>
Energi	$\geq 80$ kkal
Protein	$\leq 8-22$ g
Lemak	$\leq 6-15$ g
Air	$\leq 4,0$ g
Abu	$\leq 3,5$ g
Serat Pangan	$\leq 5$ g
Vitamin A	200-700 RE
Vitamin C	$\geq 27$ mg
Vitamin D	$\leq 3-10$ $\mu$ g
Vitamin E	$\geq 4$ mg
Vitamin K	$\geq 10$ $\mu$ g
Natrium	$\leq 48,5$ mg
Kalsium	$\geq 200$ mg
Besi	$\geq 5$ mg
Seng	$\geq 2,5$ mg
Iodium	$\geq 45$ $\mu$ g

Sumber: SNI 01-7111.4-2005

**B. Tinjauan Umum Tentang Ikan Kembung**

**1. Deskripsi Ikan Kembung**

Ikan kembung (*Rastrelliger Kanagurta*) merupakan salah satu spesies andalan produk sektor perikanan di Propinsi Sulawesi Selatan. Hal ini terlihat dari jumlah produksinya yang cukup tinggi. (Rajagukguk, 2011)

Kedudukan taksonomi Ikan kembung (*Rastrelliger Kanagurta*) adalah sebagai berikut:

Kerajaan : Animalia

Filum : Chordata

Kelas : Actinopterygii

Bangsa : Perciformes

Suku : Scombridae

Marga : *Rastrelliger*

Jenis : *Rastrelliger Kanagurta* L.

**Gambar 2.1**

**Ikan Kembung (*Rastrelliger Kanagurta*)**



Ciri-ciri tubuh dari Ikan kembung (*Rastrelliger Kanagurta*) adalah badan agak langsing panjang kepala lebih tinggi dari tinggi kepala. Seluruh tubuh tertutup sisik halus dan terdapat corselet di belakang sirip dada. Terdapat selaput lemak pada kelopak mata. Usus 1,3-3,7 kali panjang badan. Tapisan insang panjang jelas tampak bila mulut dibuka

dengan jumlah sebanyak 30-46 buah, sisik garis rusuk berjumlah 120-150 buah, sirip punggung kedua berjari-jari keras berjumlah 10 buah, sirip punggung kedua berjari-jari lemah 11-12 sirip dubur berjari-jari lemah sebanyak 11-12 buah. Di belakang sirip punggung dan dubur terdapat 5-6 buah finlet (Murniyati 2004, dalam Yunizal, 2011).

Ikan kembung banyar memiliki warna biru kehijauan di bagian atas dan bagian bawah berwarna putih kekuningan. Dua baris totol-totol hitam pada punggung, satu totol hitam dekat sirip dada. Ban warna gelap memanjang di atas garis rusuk, dua ban warna keemasan di bawah garis rusuk. Sirip punggung abu-abu kekuningan. Sirip ekor dan dada kekuningan. Sirip-sirip lain bening kekuningan. Ikan ini memiliki panjang maksimum 35 cm dengan panjang rata-rata 20-25 cm (Murniyati 2004, dalam Yunizal 2011).

## 2. Kandungan Gizi Ikan Kembung

Ikan dikenal sebagai suatu komoditi yang mempunyai nilai gizi tinggi namun mudah busuk karena mengandung kadar protein yang tinggi dengan kandungan asam amino bebas yang digunakan untuk metabolisme mikroorganisme, produksi amonia, biogenik amine, asam organik, ketone dan komponen sulfur (Lu et al., 2010; Delgaard et al., 2006 dalam Agustini T.W, 2011).

**Tabel 2.3**

**Komposisi Daging Ikan Kembung (*Rastreliger Kanagurta sp*) per 100**

Komposisi	Satuan	Jumlah
Kalori	Kal	103,00
Protein	Gram	22,00
Lemak	Gram	1,00
Kalsium	Mg	20,00
Besi	Mg	1,50

Vitamin A	SI	30,00
Air	Gram	76,00

Sumber: Yunizal, 2011

Pemanfaatan Ikan kembung (*Rastrelliger Kanagurta*) banyak digunakan oleh masyarakat luas karena Ikan kembung banyak mengandung Omega 3 dan Omega 6 yang baik bagi pencegahan penyakit dan kecerdasan otak. Omega 3 dan Omega 6 termasuk dalam asam lemak tak jenuh jamak esensial yang berguna untuk memperkuat daya tahan otot jantung, meningkatkan kecerdasan otak, menurunkan kadar trigliserida dan mencegah penggumpalan darah (Irmawan,2009).

Secara Khusus Allah menyebutkan tentang ikan dalam firmanNya dalam Q.S An-Nahl/16:14

وَهُوَ الَّذِي سَخَّرَ الْبَحْرَ لَكُمْ لَتَأْكُلُوا مِنْهُ لَحْمًا طَرِيًّا وَتَسْتَخْرِجُوا مِنْهُ حِلْيَةً تَلْبَسُونَهَا وَتَرَى

الْفُلْكَ مَوَاحِرَ فِيهِ وَلَتَبْتَغُوا مِنْ فَضْلِهِ وَلِعَلَّكُمْ تَشْكُرُونَ

Terjemahnya:

Dialah yang menundukkan lautan (untukmu) agar kamu dapat memakan daging yang segar (ikan) darinya dan (dari lautan itu) kamu mengeluarkan perhiasan yang kamu pakai. Kamu (juga) melihat perahu berlayar padanya, dan agar kamu mencari sebagian karuniaNya, dan agar kamu bersyukur.

Pada tafsir Ibnu Katsir menyebutkan bahwa Allah swt. menyebutkan tentang laut yang luas dengan ombaknya yang gemuruh, Dia telah menundukkannya. Allah menyebutkan pula karuniaNya kepada hamba-hambaNya, bahwa Dia telah menundukkan laut untuk mereka sehingga mereka dapat mengaranginya; Dia telah menciptakan padanya ikan-ikan kecil dan ikan-ikan besar, lalu menghalalkannya bagi hamba-hambaNya



untuk dimakan dagingnya, baik dalam keadaan hidup maupun telah mati, baik mereka dalam keadaan tidak ihram maupun sedang ihram.

Allah telah menciptakan padanya mutiara-mutiara dan berbagai macam perhiasan yang berharga, serta memudahkan bagi hamba-hambanya dalam mengeluarkannya dari tempatnya untuk perhiasan yang mereka pakai. Allah telah menundukkan laut untuk mengangkut kapal-kapal yang membelah jalan melaluinya.

Menurut pendapat lain, makna *mawakhira* ialah membelakangi arah angin; kedua makna ini benar. Menurut pendapat lainnya lagi, laut dengan anjungannya, yaitu bagian depan perahu (kapal) yang bangunannya agak tinggi. Itulah cara membuat perahu yang telah ditunjukkan oleh Allah kepada hamba-hambanya melalui kakek moyang mereka, Nabi Nuh a.s.; lalu diterima oleh mereka secara turun-temurun.

Nabi Nuh a.s. adalah orang pertama yang membuat kapal dan yang menaikinya, kemudian manusia menerima keahlian ini dari suatu generasi ke generasi lainnya secara turun-temurun. Mereka menaiki perahu dari satu kawasan ke kawasan yang lain melalui jalan laut, dan dari suatu kota ke kota yang lain serta dari suatu pulau ke pulau yang lain. Dengan menaiki perahu, mereka melakukan kegiatan ekspor impor.

Kemudian menurut Tafsir Al-Misbah terkait ayat ini menjelaskan bahwasanya Dialah yang menundukkan lautan untuk melayani kepentingan kalian. Kalian dapat menangkap ikan-ikan dan menyantap dagingnya yang segar. Dari situ kalian juga dapat mengeluarkan permata dan merjan sebagai perhiasan yang kalian pakai. Kamu lihat, hai orang yang menalar dan merenung, bahtera berlayar mengarungi lautan dengan membawa barang-barang dan bahan makanan.

Allah menundukkan itu agar kalian memanfaatkannya untuk mencari rezeki yang dikaruniakan-Nya dengan cara berniaga dan cara-



cara lainnya dan juga agar kalian bersyukur atas apa yang Allah sediakan dan tundukkan untuk melayani kepentingan kalian.

### **C. Tinjauan Umum Tentang Rumput Laut Lawi-lawi**

#### **1. Deskripsi Rumput Laut Lawi-lawi**

Rumput Laut (Algae) dikenal pertama kali oleh bangsa cina kira-kira tahun 2700 SM. Dimasa itu rumput laut digunakan untuk sayuran dan obat-obatan. Pada tahun 65 SM, bangsa Romawi menggunakannya sebagai bahan baku kosmetik. Namun dari waktu ke waktu pengetahuan tentang rumput laut pun semakin berkembang. Spanyol, Prancis, dan Inggris menjadikan rumput laut sebagai bahan baku pembuatan gelas, sedangkan Irlandia, Norwegia, dan Scotlandia mengolahnya menjadi pupuk tanaman (Aslan, 1991 dalam agung 2009).

Rumput laut merupakan salah satu komoditas unggulan yang berpotensi sebagai makanan fungsional. Rumput laut kaya akan serat, vitamin dan mineral serta merupakan sumber antioksidan alami yang mudah didapat dan tersedia dalam jumlah cukup melimpah. Salah satu jenis rumput laut yang potensial adalah anggur laut.

*Caulerpa Racemosa* merupakan salah satu jenis anggur laut dari kelompok alga hijau yang hidup menyebar di beberapa perairan Indonesia. Varietas alga jenis *C. racemosa* termasuk spesies yang belum dibudidayakan dan biasa dikonsumsi sebagai sayuran atau lalapan oleh masyarakat di daerah tropikal seperti di Indonesia. (Ridhowati & Asnani, 2016)

Klasifikasi dari rumput laut Lawi-lawi (*Caulerpa Racemosa*) adalah sebagai berikut:


Kingdom : Plantae

Divisi : Chlorophyta

Kelas : Chlorophyceae

Ordo : Caulerpales  
Famili : Caulerpaceae  
Genus : Caulerpa  
Spesies : *Caulerpa Racemosa*

**Gambar 2.2**  
**Rumput Laut Lawi-lawi (*Caulerpa Racemosa*)**



Alga jenis ini tumbuh pada perairan keruh dan permukaan substrat berlumpur lunak, tepi karang yang terbuka dan terkena ombak laut yang keras serta perairan tenang yang jernih dan bersubstrat pasir keras. Jenis ini sangat kuat melekat pada substrat karena akarnya kokoh dan bercabang pendek. Alga jenis ini pada beberapa daerah seperti Tapanuli dan Kepulauan Seribu dikonsumsi baik mentah maupun matang walaupun memiliki tekstur yang kasar dengan rasa pedas seperti lada.

## 2. Kandungan Gizi Rumput Laut Lawi-lawi

Berdasarkan beberapa penelitian yang telah dilakukan, *Caulerpa Racemosa* menghasilkan metabolit sekunder yang berfungsi sebagai antioksidan yang mampu menangkal radikal bebas karena jenis alga tersebut mengandung asam folat, tiamin, dan asam askorbat. *Caulerpa*

*Racemosa* juga mengandung caulerpenin yang menunjukkan bioaktivitas terhadap sel line manusia dan memiliki sifat antikanker, antitumor, dan antiproliferasi (Chew et al., 2008).

Pada umumnya masyarakat belum banyak tahu jika anggur laut (*Caulerpa Racemosa*) ternyata mempunyai nilai ekonomis yang sangat tinggi. Anggur laut juga merupakan salah satu jenis rumput laut yang memiliki kandungan vitamin cukup tinggi, diantaranya vitamin A, vitamin C, zat besi, yodium dan kalsium. Rumput laut ini juga dipercaya memiliki khasiat untuk pengobatan dan kecantikan (Marzuki 2004) dalam (Ridhowati & Asnani, 2016)

**Tabel 2.4**

**Komposisi Zat Gizi Rumput Laut Lawi-lawi (*Caulerpa Racemosa*)**

<b>Kandungan</b>	<b>Jumlah</b>
Energi (kkal)	18
Protein (gr)	0,5
Lemak (gr)	0,9
Karbohidrat (gr)	2,6
Kalsium (mg)	307
Zat Besi (mg)	9,9
Fosfor (mg)	307
Vitamin C (mg)	1,3

Sumber: Slamet 2011, Bhuiya 2016

**D. Tinjauan Umum Tentang Bakso**

Bakso adalah makanan khas Indonesia yang digemari banyak orang, produk pangan ini terbuat dari bahan utama daging yang dilumatkan, dicampur dengan bahan lain, dibentuk bulatan, dan selanjutnya direbus. Istilah bakso, biasanya diikuti dengan nama jenis daging yang digunakan sebagai

bahan baku utamanya, seperti bakso sapi, bakso ayam, dan bakso ikan. Bakso ikan adalah produk makanan berbentuk bulat, yang diperoleh dari campuran daging ikan (kadar daging ikan tidak kurang dari 50%) dan pati atau sereal dengan atau tanpa penambahan bahan tambahan makanan yang diizinkan SNI. Bahan baku pembuatan bakso dapat berasal dari berbagai daging jenis ternak, antara lain, sapi, babi, ayam dan ikan. (Mózo, 2017)

Menurut SNI 01-3818-1995 bakso adalah produk makanan berbentuk bulatan atau lain, yang diperoleh dari campuran daging ternak (kadar daging tidak kurang dari 50%) dan pati atau sereal dengan atau tanpa penambahan bahan makanan lain, serta bahan tambahan makanan yang izinkan. Syarat mutu bakso menurut SNI yaitu bau bakso yang normal atau bau khas dari daging yang digunakan, rasa yang gurih, warna yang normal (keabu-abuan), teksturnya yang kenyal, tidak mengandung bahan tambahan makanan yang berbahaya.

Bakso ikan merupakan hasil olahan daging ikan yang dihaluskan (kadar daging ikan tidak kurang dari 50%), dicampur dengan tepung pati, lalu dibentuk bulat-bulat dengan tangan sebesar kelereng atau lebih besar dan dimasukkan ke dalam air panas. Komponen daging yang berperan dalam produk bakso adalah protein. Fungsi protein dalam bakso adalah sebagai bahan pengikat hancuran daging dan sebagai emulsifier. (Ainul dkk, 2014)

Bahan yang digunakan dalam pembuatan bakso ikan, yaitu:

1. Daging ikan

Jenis ikan yang baik untuk membuat bakso adalah ikan berdaging putih dan berlemak rendah, misalnya ikan laut. Ikan yang akan digunakan sebagai bahan baku dalam pembuatan bakso ikan haruslah dipilih dari jenis yang memiliki kadar gizi dan kelembutan yang tinggi, tidak terlalu amis, dan benar-benar masih segar. Beberapa jenis ikan, baik ikan air tawar, air payau, ataupun air asin (laut), dapat digunakan sebagai bahan baku pembuatan bakso ikan (Suprapti, 2003 dalam Amalia dkk, 2016).

## 2. Tepung Tapioka

Tepung tapioka merupakan salah satu bahan penunjang dalam pembuatan bakso. Penambahan tapioka bertujuan meningkatkan kekenyalan pada produk olahan daging. Tepung tapioka pada pembuatan bakso berfungsi sebagai bahan pengikat dan pengisi, untuk menambah volume (substitusi daging), sehingga meningkatkan daya ikat air dan memperkecil penyusutan (Mangunang, 2019).

## 3. Es batu

Selain sebagai pendingin adonan, es batu membuat bakteri tidak mudah berkembang biak dan daging tetap segar sampai tahap pembentukan dan perebusan (Aprilianti, 2016).

## 4. Bawang putih

Bawang putih (*Allium sativum* L) dapat menambah aroma dan meningkatkan cita rasa produk pangan. Bawang putih mengandung protein, lemak, vitamin B, dan vitamin C serta mineral (kalsium, fosfat, besi, dan belerang). Bawang putih mengandung senyawa allisin yang memiliki daya antibakteri (Febri, 2019).

## 5. Garam

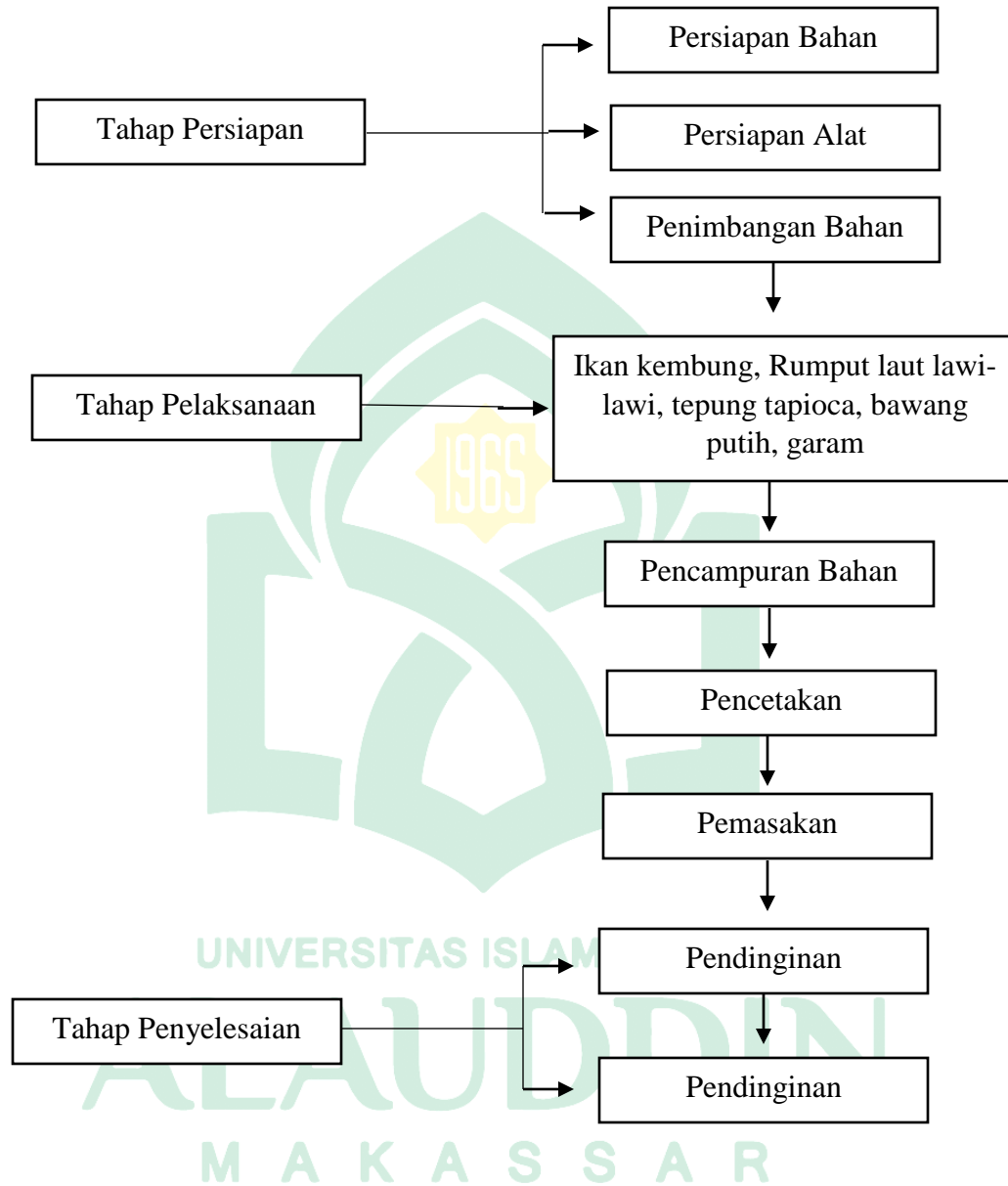
Garam berfungsi sebagai pemberi rasa, pelarut protein dan pengawet. Selain berfungsi untuk memberikan flavor, garam juga berfungsi terutama untuk melarutkan protein myosin yang berperan sebagai emulsifier utama dan meningkatkan daya ikat air (Mangunang, 2019).

Adapun proses pembuatan bakso meliputi langkah-langkah berikut:

1. Filet yang telah bersih dilumatkan menggunakan alat penggiling daging sehingga diperoleh daging lumat. Jika masih mengandung serat dan duri, dipisahkan terlebih dahulu.
2. Daging lumat kemudian dicuci lalu ditiriskan, kemudian digiling dengan garam dan bumbu hingga rata.

3. Haluskan Rumpun laut lawi-lawi dengan *food processor*
4. Campur lawi lawi, daging dan bumbu untuk selanjutnya ditambahkan tepung tapioka sedikit demi sedikit sambil diaduk, sampai diperoleh adonan yang homogen.
5. Adonan yang sudah homogen dicetak menjadi bola-bola bakso yang siap direbus. Ukuran dapat dibuat super, sangat besar, besar, sedang, dan kecil.
6. Bola-bola bakso direbus dengan air mendidih hingga matang. Bila bakso sudah mengapung dipermukaan air, berarti bakso sudah matang dan siap diangkat. Umumnya perebusan bakso ikan memerlukan waktu sekitar 15 menit. Pada standar SNI 7266:2014 bakso ikan, proses perebusan dilakukan pada suhu  $40 - 70^{\circ}\text{C}$  selama 10-20 menit, kemudian dilanjutkan kembali perebusan pada suhu  $90 - 100^{\circ}\text{C}$  sampai mengapung.
7. Bakso yang sudah matang diangkat dan ditiriskan, kemudian didinginkan.  
(Amalia dkk, 2016)

### Skema pembuatan bakso ikan rumput laut



Gambar 2.3 Skema Proses Pembuatan Bakso Ikan Rumput Laut

**Tabel 2.4**  
**Standar Mutu Bakso Ikan**

No	Kriteria Uji	Satuan	Persyaratan
1	Keadaan - Bau - Rasa - Warna - Tekstur	- - - -	Normal, khas ikan Gurih Normal Kenyal
2	Air	%b/b	Maks 80,0
3	Abu	%b/b	Maks 3.0
4	Protein	%b/b	Min 9.0
5	Lemak	%b/b	Maks 1.0
6	Boraks	-	Tidak Boleh ada
7	Bahan Tambahan Makanan		Sesuai SNI 01-0222-1995
8	Cemaran Logam - Timbal (Pb) - Tembaga (Cu) - Seng (Zn) - Timah (Sn) - Raksa (Hg)	Mg/kg Mg/kg Mg/kg Mg/kg Mg/kg	Maks 2.0 Maks 20.0 Maks 100.0 Maks 40.0 Maks 0.5
9	Cemaran Arsen (As)	Mg/kg	Maks 1.0
10	Cemaran Mikroba - Angka Lempeng Total - Bakteri Bentuk Koli - Salmonella - Staphylococcus Aureus - Vibrio Cholerae	Koloni/g APM/g - Koloni/g -	Maks $1 \times 10^5$ Maks $4 \times 10^2$ Negatif Maks $5 \times 10^2$ Negatif

Sumber: SNI 01-3819-1995



### **E. Tinjauan Umum Tentang Uji Organoleptik**

Uji organoleptik atau uji indera merupakan cara pengujian dengan menggunakan indera manusia sebagai alat utama untuk pengukuran daya penerimaan terhadap produk. Dalam penilaian bahan pangan sifat yang menentukan diterima atau tidak suatu produk adalah sifat indrawinya. Indra yang digunakan dalam menilai sifat indrawi adalah indera penglihatan, peraba, pembau dan pengecap. Sedangkan kuesioner merupakan sebuah alat bantu berupa daftar pertanyaan yang harus diisi oleh orang (responden) yang akan diukur. (Rahayu, 2001; Churchill, 2005; Ningrum. 2017, 120). Dalam (Suryono et al., 2018).

Penilaian organoleptik terdiri dari enam tahapan, yaitu menerima produk, mengenali produk, mengadakan klarifikasi sifat-sifat produk, mengingat kembali produk yang telah diamati, dan menguraikan kembali sifat inderawi produk. Dalam uji organoleptik harus dilakukan dengan cermat karena memiliki kelebihan dan kekurangan. Uji organoleptik memiliki relevansi yang tinggi dengan mutu produk karena berhubungan langsung dengan selera konsumen. Selain itu, metode ini cukup mudah dan cepat untuk dilakukan, hasil pengukuran dan pengamatan cepat diperoleh. Kelemahan dan keterbatasan uji organoleptik diakibatkan beberapa sifat inderawi tidak dapat dideskripsikan, manusia yang dijadikan panelis terkadang dapat dipengaruhi oleh kondisi fisik dan mental sehingga panelis menjadi jenuh dan kepekaan menurun, serta dapat terjadi salah komunikasi antara manajer dan panelis. (Meilgaard, 2000) dalam (Fitriyono, 2014).

Panelis merupakan anggota panel atau orang yang terlibat dalam penilaian organoleptik dari berbagai kesan subjektif produk yang disajikan. Panelis merupakan instrument atau alat untuk menilai mutu dan analisa sifat-sifat sensorik suatu produk. Dalam pengujian organoleptik dikenal beberapa macam panel, diantaranya yang sering digunakan ialah:

1. Panel perseorangan

Panel perseorangan adalah orang yang sangat ahli dengan kepekaan spesifik yang sangat tinggi yang diperoleh karena bakat atau latihan-latihan yang sangat intensif. Panel perseorangan sangat mengenal sifat, peranan dan cara pengolahan bahan yang akan dinilai dan menguasai metode-metode analisa organoleptik dengan sangat baik. Keuntungan menggunakan panelis ini adalah kepekaan tinggi, bisa dapat dihindari dan penilaian yang efisien. Panel perseorangan biasanya digunakan untuk mendeteksi penyimpangan yang tidak terlalu banyak dan mengenali penyebabnya.

2. Panel Terbatas

Panel terbatas terdiri dari 3-5 orang yang mempunyai kepekaan tinggi sehingga bisa lebih dapat dihindari. Panelis ini mengenal dengan baik faktor-faktor dalam penilaian organoleptik dan mengetahui cara pengolahan dan pengaruh bahan baku terhadap hasil akhir.

3. Panel Terlatih

Panel terlatih terdiri dari 15-25 orang yang mempunyai kepekaan cukup baik. Untuk menjadi panelis terlatih perlu didahului dengan seleksi dan latihan-latihan. Panelis ini dapat menilai beberapa rangsangan sehingga tidak terlampau spesifik.

4. Panel Agak Terlatih

Panel agak terlatih terdiri dari 15-25 orang yang sebelumnya dilatih untuk mengetahui sifat-sifat tertentu. Panel agak terlatih dapat dipilih dari kalangan terbatas dengan menguji datanya terlebih dahulu. Sedangkan data yang sangat menyimpang boleh tidak digunakan dalam keputusannya.

5. Panel Tidak Terlatih

Panel tidak terlatih terdiri dari 25 orang awam yang dapat dipilih berdasarkan jenis suku-suku bangsa, tingkat sosial dan pendidikan. Panel tidak terlatih hanya diperbolehkan menilai sifat-sifat organoleptik yang

sederhana seperti sifat kesukaan, tetapi tidak boleh digunakan dalam uji pembedaan. Panel tidak terlatih biasanya terdiri dari orang dewasa dengan komposisi panelis pria sama dengan panelis wanita.

#### 6. Panel Konsumen

Panel konsumen terdiri dari 30 hingga 100 orang yang tergantung pada target pemasaran komoditi. Panel ini mempunyai sifat yang sangat umum dan dapat ditentukan berdasarkan perorangan atau kelompok tertentu.

#### 7. Panel Anak-anak

Panel yang khas adalah panel yang menggunakan anak-anak berusia 3-10 tahun. Biasanya anak-anak digunakan sebagai panelis dalam penilaian produk-produk pangan yang disukai anak-anak seperti permen, es krim dan sebagainya. Cara penggunaan panelis anak-anak harus bertahap, yaitu dengan pemberitahuan atau dengan bermain bersama, kemudian dipanggil untuk diminta responnya terhadap produk yang dinilai dengan alat bantu gambar seperti boneka snoopy yang sedang sedih, senyum atau tertawa (Gusman, 2013:78) dalam (Muthmainnah, 2018).

Dalam uji organoleptik terdapat dua karakter penilaian terhadap produk, yang pertama adalah uji hedonik atau uji daya terima yang menyatakan kesan suka atau tidak terhadap pangan yang diteliti dan menggunakan skor nilai untuk mendapatkan presentase, dirumuskan sebagai berikut:

$$\% = n/N \times 100\%$$

Untuk mengubah data skor persentase menjadi nilai kesukaan konsumen, analisis sama dengan analisis kualitatif dengan nilai yang berbeda. Kedua, uji mutu hedonik yang tidak menyatakan suka atau tidak melainkan menyatakan kesan tentang baik atau buruk. Kesan baik atau buruk ini disebut kesan mutu hedonik. Kesan mutu hedonik lebih spesifik daripada sekedar suka atau tidak suka. Mutu hedonik dapat bersifat umum yaitu baik dan buruk serta bersifat

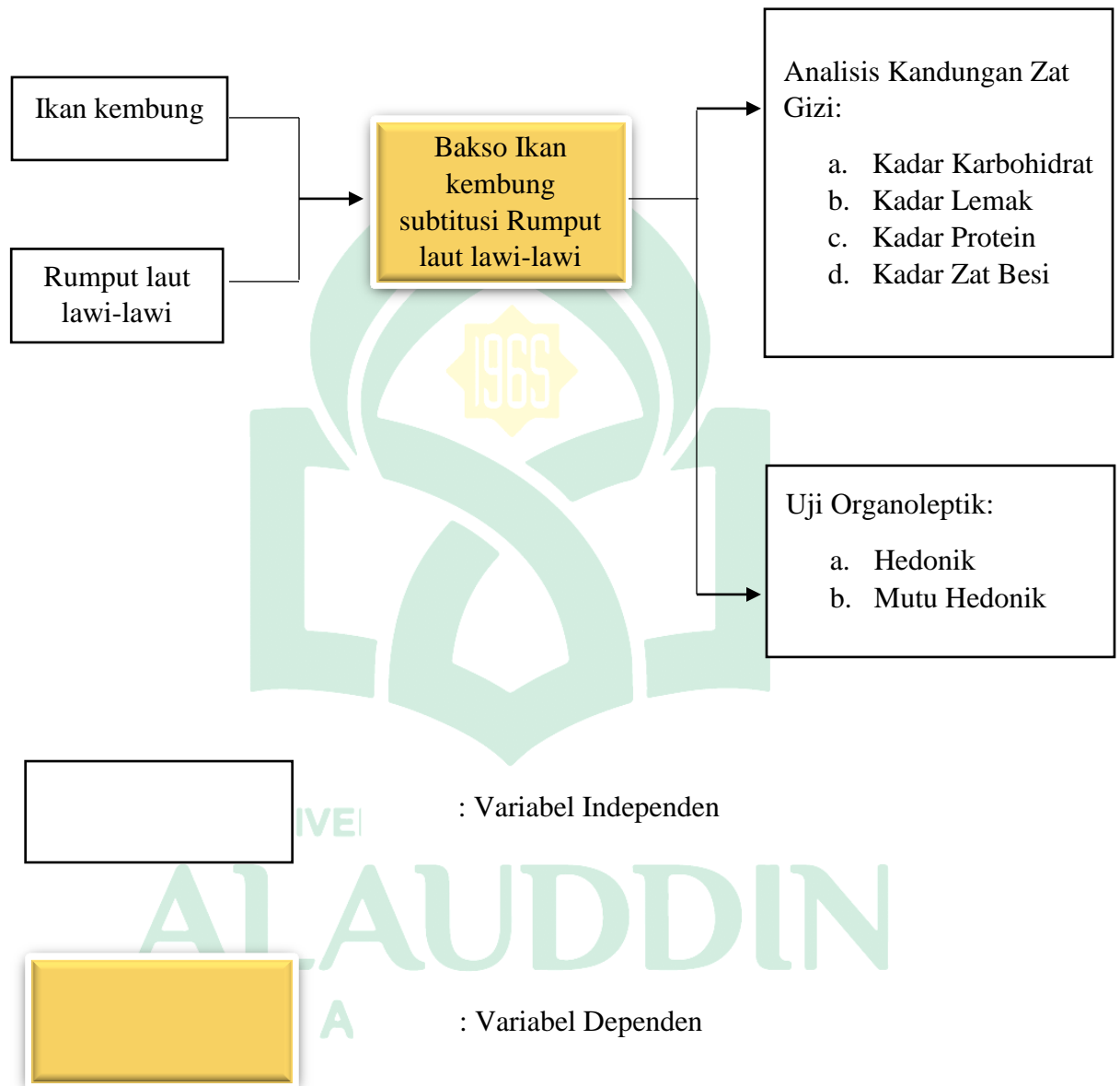
spesifik seperti empuk atau keras untuk nasi, renyah atau liat untuk mentimun (Ayustaningwarno, 2014).

Panelis yang digunakan dalam pengujian mutu hedonik yaitu panelis agak terlatih dengan memberikan penilaian terhadap parameter rasa, aroma, tekstur dan warna. Setiap panelis mengisi formulir uji mutu hedonik, panelis memberikan penilaian berdasarkan kriteria yang sudah ditentukan pada uji mutu hedonik. Uji mutu hedonik dilakukan untuk rasa, aroma, tekstur, dan warna dimana syarat panelis kondisi tubuh sehat dan tidak merokok.



## F. Kerangka Konsep

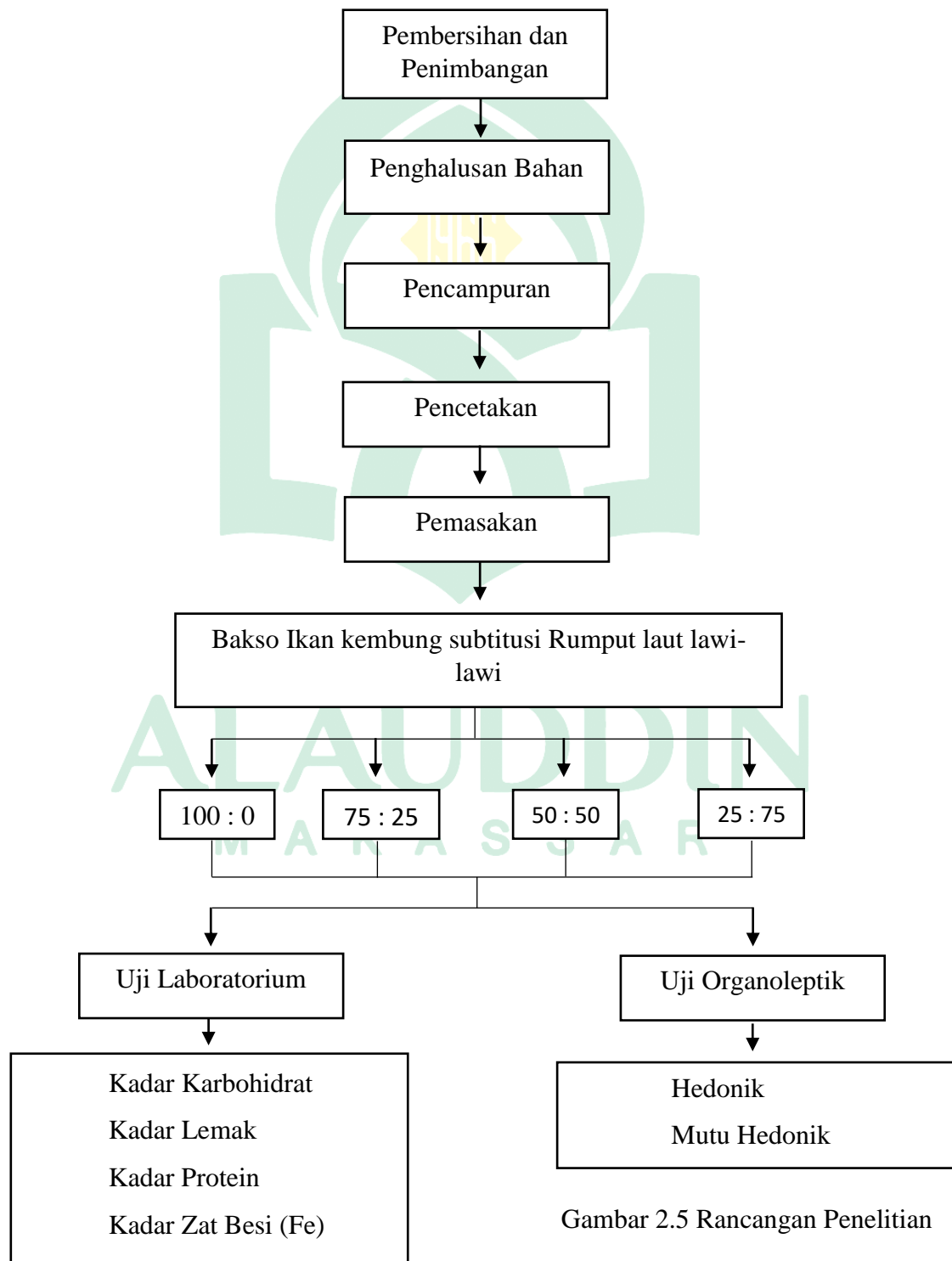
Adapun kerangka konsep variabel yang diteliti dalam penelitian ini sebagai berikut:



Gambar 2.4 Kerangka Konsep

### G. Rancangan Penelitian

Adapun rancangan penelitian berdasarkan uji yang dilakukan pada bakso ikan rumput laut, yaitu:



Gambar 2.5 Rancangan Penelitian

## **BAB III**

### **METODE PENELITIAN**

#### **A. Jenis dan Lokasi Penelitian**

##### **1. Jenis penelitian**

Jenis penelitian ini adalah penelitian kuantitatif lapangan, disebut sebagai kuantitatif karena data penelitian berupa angka-angka dan di analisis menggunakan statistic.

##### **2. Lokasi Penelitian**

Analisis kandungan zat gizi pada bakso Ikan kembung (*Rastrelliger Kanagurta*) substitusi Rumput laut lawi-lawi (*Caulerpa Racemosa*) dilaksanakan di Laboratorium Bioteknologi Terpadu Fakultas Peternakan Universitas Hasanuddin dan untuk uji organoleptik dilaksanakan di Universitas Islam Negeri Alauddin Makassar.

##### **3. Pendekatan Penelitian**

Jenis rancangan pada penelitian ini adalah rancangan acak lengkap atau RAL karena penelitian ini dilakukan pada lingkungan yang homogen artinya bahwa pengaruh lingkungan akan lebih mudah dikendalikan, contohnya di laboratorium.

Untuk pendekatan penelitian, peneliti menggunakan pendekatan eksperimental menggunakan desain true eksperimen atau eksperimen murni. Dikatakan sebagai true-eksperimen karena mengikuti seluruh prosedur dan syarat eksperimen terutama dalam kontrol variabel, pemberian manipulasi (perlakuan) dan pengujian hasil. Semua variabel dikontrol, kecuali variabel independen yang akan diuji pengaruhnya terhadap variabel dependen.

Kelompok eksperimen diberi perlakuan khusus (variabel yang akan diuji akibatnya), sedang kelompok kontrol diberi perlakuan lain (yang biasa dilakukan) dan hasilnya dibandingkan dengan kelompok eksperimen. Pengukuran/pengujian menggunakan instrument baku (tes standar). Setelah menentukan metode yang baik, selanjutnya dilakukan formulasi atau

pengkomposisian bakso Ikan kembung substitusi Rumput laut lawi-lawi dengan formulasi berikut:

1. Kelompok kontrol 100:0, dimana pada formulasi ini hanya menggunakan daging Ikan kembung (*Rastrelliger Kanagurta*) sebanyak 100 gr.
2. Kelompok eksperimen
  - a. 50:50 pada formulasi ini menggunakan bahan dasar sebanyak 50 gr daging Ikan kembung (*Rastrelliger Kanagurta*) dan 50 gr Rumput laut lawi-lawi (*Caulerpa Racemosa*).
  - b. 75:25 pada formulasi ini menggunakan bahan dasar sebanyak 75 gr daging Ikan kembung (*Rastrelliger Kanagurta*) dan 25 gr Rumput laut lawi-lawi (*Caulerpa Racemosa*).
  - c. 25:75 pada formulasi ini menggunakan bahan dasar sebanyak 25 gr daging Ikan kembung (*Rastrelliger Kanagurta*) dan 75 gr Rumput laut lawi-lawi (*Caulerpa Racemosa*).

Model true-eksperimen yang digunakan yaitu posttest only control grup design. Dalam rancangan ini, memungkinkan peneliti mengukur pengaruh perlakuan (intervensi) pada kelompok eksperimen dengan cara membandingkan kelompok tersebut dengan kelompok kontrol. Tetapi rancangan ini tidak memungkinkan peneliti untuk menentukan sejauh mana atau seberapa besar perubahan itu terjadi, sebab pretest tidak dilakukan untuk menentukan data awal.

Bentuk rancangan ini sebagai berikut:

	Perlakuan	Post test
R (Kelompok Eksperimen)	X	02
R (Kelompok Kontrol)		

Pada penelitian ini dilakukan uji laboratorim untuk mengetahui kadartotal kandungan zat gizi (karbohidrat, protein, lemak, dan zat besi (Fe)), serta uji mutu hedonik dan uji hedonik melalui uji organoleptik



dalam bakso Ikan kembung (*Rastrelliger Kanagurta*) substitusi Rumput laut lawi-lawi (*Caulerpa Racemosa*).

### **B. Objek Penelitian**

Objek dalam penelitian ini adalah Ikan kembung dan Rumput laut lawi-lawi. Adapun Ikan kembung yang digunakan dalam penelitian ini ialah Ikan kembung jenis *Rastrelliger Kanagurta* serta Rumput laut lawi-lawi yang digunakan dalam penelitian ini yaitu Rumput Laut jenis *Ceulerpa* spesies *Ceulerpa racemosa* berumur panen  $\geq 20$  hari yang masih segar dan tidak rusak.

### **C. Metode Pengumpulan Data**

Dalam penelitian ini, peneliti menggunakan beberapa metode pengumpulan data, yaitu:

1. Dokumentasi, dengan mencari data dan menganalisis dokumen-dokumen berupa catatan, transkrip, buku, surat kabar, jurnal penelitian, dan sebagainya.
2. Uji laboratorium yaitu melakukan eksperimen melalui serangkaian percobaan tertentu dengan menggunakan alat-alat atau fasilitas yang tersedia di laboratorium penelitian. Pengujian laboratorium pada penelitian ini digunakan untuk memperoleh data tentang kadar total kandungan zat gizi (karbohidrat, protein, lemak dan zat besi (Fe)) dalam bakso Ikan kembung substitusi Rumput laut lawi-lawi.
3. Uji organoleptik atau uji sensori adalah penilaian yang menggunakan indera. Jenis uji organoleptik yang digunakan ialah uji kesukaan atau hedonik menyatakan suka dan tidaknya terhadap suatu produk.

### **D. Instrumen penelitian**

#### **1. Instrumen yang digunakan untuk pembuatan sampel**

- a. Alat yang digunakan untuk membuat sampel yaitu, pisau, talenan, piring, baskom, sendok tanduk, batang pengaduk dan timbangan.

- b. Bahan yang digunakan untuk membuat sampel yaitu Ikan kembung, Rumput laut lawi-lawi, tepung tapioka, bawang putih, bawang merah, es batu, penyedap rasa.

## 2. Kadar Protein metode *Kjehdahl*

Prosedur kerja dalam penentuan kadar protein sebagai berikut:

- Timbang bahan kira-kira 0,5 g menurut besarnya kandungan protein. Bahan tersebut dimasukkan ke dalam labu *kjehdahl*.
- Tambahkan 2,5-5 g atau 0,5-1 sendok selenium mix atau campurkan 5 g  $\text{CuSO}_4$  dan  $\text{KMnO}_4$  (1:9) dan 25 ml  $\text{H}_2\text{SO}_4$  pekat serta beberapa batu didih.
- Panaskan mula-mula dengan api kecil, kemudian besarkan sampai terjadi larutan yang berwarna jernih kehijauan dan uap  $\text{SO}_2$  hilang.
- Pindahkan ke dalam labu ukur 100 ml dan encerkan sampai tanda tera.
- Pipet 10 ml, masukkan ke dalam labu destilasi dan tambahkan 10 ml  $\text{NaOH}$  10% atau lebih kemudian sulingkan.
- Destilat ditampung dalam 20 ml larutan asam borat 3%. Lakukan destilasi sampai uap destilat tidak bereaksi basa lagi (uji dengan kertas PH). Setelah selesai destilasi, bilas ujung kondensor dengan air suling.
- Larutan asam borat dititrasi dengan  $\text{HCl}$  standar dengan menggunakan metal merah sebagai indikator.
- Hasil yang diperoleh kemudian dimasukkan dalam rumus:

$$\%N = \frac{(\text{ml contoh}) \times N \text{ HCL} \times fp \times 14}{\text{mg bobot contoh}} \times 100\%$$

$$\% \text{ protein} = \% N \times \text{faktor koreksi}$$

Keterangan:

% N	= Nitrogen
N HCl	= Normalitas Hcl
Fp (Faktor pengenceran)	= 20
Faktor koreksi	= 6,25

### 3. Kadar Lemak metode *Gravimetri*

Prosedur kerja dalam penentuan kadar lemak sebagai berikut:

- a. Timbang sampel 2 g, lalu bungkus dengan aluminium foil.
- b. Keringkan di oven 105<sup>0</sup> C.
- c. Dinginkan
- d. Tambahkan petroleum eter 20 ml.
- e. Diamkan selama 30 menit.
- f. Ulangi langkah 4 dan 5 sebanyak 3 kali.
- g. Ekstraksi dengan n-heksan menggunakan krotafavor.
- h. Tamping ekstrak pada labu alas bulat.
- i. Dinginkan di desikator.
- j. Timbang wadah lemak dan wadah tanpa lemak.

Perhitungan antara lain:

$$\% \text{ Lemak} = \frac{B - A}{\text{Berat Sampel}} \times 100\%$$

Keterangan:

A = Labu Lemak Kosong

B = Labu Lemak + Lemak Setelah Ekstraksi

Kisaran hasil dua kali ulangan maksimal 5% dari nilai rata-rata hasil kadar lemak. Jika kisaran lebih besar dari 5% analisis harus diulang kembali.

### 4. Kader Zat Besi (Fe) metode Spektrofometri Serapan Atom (SSA)

Prosedur kerja dalam penentuan zat besi yaitu:

- a. Larutan I : 1,0 ml larutan standar besi 100 ppm dipipet labu takar 10 ml
- b. Larutan II : 2,0 ml larutan standar besi 100 ppm dipipet ke dalam labu takar 10 ml
- c. Larutan II : 3,0 ml larutan standar besi 10 ppm dipipet ke dalam labu takar 10 ml

- d. Larutan II : 4,0 ml larutan standar besi 10 ppm dipipet ke dalam labu takar
  - e. 5 ml larutan asam nitrat ( $\text{HNO}_3$  65%) ditambahkan ke dalam larutan I, II, III, IV
  - f. Larutan I, II, III, dan IV masing-masing diencerkan sampai tanda batas dengan menggunakan air bebas mineral (aquades)
  - g. Larutan V : 5 ml larutan asam nitrat ( $\text{HNO}_3$  65%) dipipet ke dalam labu takar 10 ml dan diencerkan sampai tanda batas dengan menggunakan air bebas mineral (aquades)
  - h. Larutan sampel : 50 ml larutan sampel yang akan dianalisis dimasukkan ke dalam labu takar.
  - i. 5 ml larutan asam nitrat ( $\text{HNO}_3$  65%) ditambahkan ke dalam larutan sampel.
  - j. Larutan sampel diencerkan sampai tanda batas dengan menggunakan air bebas mineral (aquades).
  - k. Alat AAS disiapkan dengan mengatur/men-seting lampu *Hollow Cathode*, laju udara dan laju bahan bakar.
  - l. Memastikan lampu AAS telah tersambung dengan computer yang akan digunakan untuk mencatat hasil analisis.
  - m. Larutan I, II, III, IV, V dan sampel dianalisis dengan menggunakan AAS.
  - n. Mencatat nilai *absorbance* dari masing-masing larutan.
  - o. Membuat kurva *absorbance*-[Fe]
  - p. Mencatat konsentrasi Fe dalam sampel dengan menggunakan ekstrapolasi.
- 5. Kadar Kalsium Metode Anatomic Absorption Spectrophometer (ASS)**
- a. Alat dan Bahan

Alat-alat yang digunakan dalam penelitian ini adalah Spektrofotometer Serapan Atom (SSA) tipe Spectra AA30, neraca analitik, labu takar, lampu katoda untuk logam Ca dan logam K gelas kimia, Erlemeyer, pipet ukur, batang pengaduk, cawan porselin dan oven. Sedangkan bahan-bahan yang digunakan dalam penelitian ini adalah sampel Bakso Ikan kembung Subtitusi Rumput laut lawi-lawi, HNO<sub>3</sub>, HClO<sub>4</sub>, aquades, dan larutan standar murni Kalsium (Ca).

b. Prosedur

1) Pembuatan reagen

- a) HCl 3N + 258 ml HCl + aquades hingga atas 1 liter
- b) La<sub>2</sub>O<sub>3</sub> + 250 ml HCl + aquades hingga atas 1 liter

2) Sampel Bakso di timbang seberat 2 gram, dibakar di dalam tanur 550<sup>o</sup>C hingga menjadi abu selama 4 jam

3) Pembuatan indukan (hasil pengenceran) dengan menambahkan HCl 3N 10 ml, kemudian dididihkan selama 10 menit, disaring dengan kertas Whattman 41 di dalam labu ukur 250 ml, lalu ditambahkan dengan aquades sampai batas

4) Kemudian 1 ml indukan diambil dan dimasukkan ke dalam labu 50 ml, pembacaan sampel dengan alat ASS dengan panjang gelombang 422,7 nm.

5) Rumus yang digunakan untuk menghitung kadar kalsium pada bakso:

$$\% Ca = \frac{C \times O \times F}{W \times A \times 1000}$$

Keterangan :

C = Konsentrasi hasil pembacaan titrasi

O = Pengenceran Indukan (1 ml)

F = Pengenceran final untuk pembacaan (250 ml)

W = Bobot Sampel

A = Larutan yang diambil untuk diencerkan (25 ml)

## 6. Uji Organoleptik

Organoleptik merupakan pengujian terhadap bahan makanan berdasarkan kesukaan dan kemauan untuk menggunakan suatu produk. Uji Organoleptik atau uji indera atau uji sensori sendiri merupakan cara pengujian dengan menggunakan indera manusia sebagai alat utama untuk pengukuran daya penerimaan terhadap produk. Pengujian organoleptik mempunyai peranan penting dalam penerapan mutu. Pengujian organoleptik dapat memberikan indikasi kebusukan, kemunduran mutu dan kerusakan lainnya dari produk (Shfali Dhingra, Sudesh Jood. 2007). Dalam (Melati, 2017)

**Tabel 3.1**  
**Keterangan Penilaian Mutu Hedonik Terhadap**  
**Warna, Aroma, Tekstur dan Rasa**

Mutu Hedonik							
Warna		Aroma		Tekstur		Rasa	
1	Sangat Gelap	1	Sangat Tidak Harum	1	Sangat Tidak Kenyal	1	Sangat Tidak Enak
2	Gelap	2	Tidak Harum	2	Tidak Kenyal	2	Tidak Enak
3	Biasa/Netral	3	Biasa	3	Biasa	3	Agak Tidak Enak
4	Terang	4	Harum	4	Kenyal	4	Biasa
5	Sangat Terang	5	Sangat Harum	5	Sangat Kenyal	5	Agak Enak

Pada tabel 3.1, untuk skala penilai mutu hedonik terhadap warna, aroma, tekstur dan rasa memiliki range skor 1-5. Untuk skor 1 adalah nilai terendah dan skor 5 adalah nilai tertinggi. Nilai tengah atau median skor 3, digunakan untuk mengelompokkan nilai mutu hedonik, dimana skor <3 dikatakan buruk, dan >3 dikatakan baik.

**Tabel 3.2**  
**Tingkat Penilaian Mutu Hedonik**

<b>Mutu Hedonik</b>	
<b>Skor</b>	<b>Kriteria</b>
1	Sangat tidak baik
2	Tidak baik
3	Biasa
4	Baik
5	Sangat baik

Pada tabel 3.2 penilaian mutu hedonik, digunakan untuk melihat secara keseluruhan mutu produk yang diteliti dengan range skor 1-5. Untuk skor 1 adalah nilai terendah dan skor 5 adalah nilai tertinggi. Nilai tengah atau median skor 3, digunakan untuk mengelompokkan nilai mutu hedonik, dimana skor  $<3$  dinyatakan buruk dan  $>3$  dinyatakan baik.

Terdapat 7 tingkatan nilai untuk mengukur tingkat kesukaan konsumen dengan skor yang paling rendah adalah 1 dan skor yang paling tinggi adalah 7. Untuk lebih jelasnya dapat dilihat pada tabel 3.3, berikut:

**Tabel 3.3**  
**Label Affective Magnitude Scale (LAM) atau**  
**Tingkat Penerimaan Konsumen**

<b>Hedonik</b>	
1	Sangat Tidak Suka
2	Tidak Suka
3	Agak Tidak Suka
4	Biasa

5	Agak Suka
6	Suka
7	Sangat Suka

*Labeled Affective Magnitude Scale (LAM)* atau Skala Tingkat Afektif Berlabel adalah salah satu skala baru yang dikembangkan yang secara afektif mengukur rasa menyukai produk atau ransangan. Pengembangan skala menggunakan skala estimasi magnitudo dengan istilah ekstrim untuk peringkat tertinggi dan terendah yang diberi label/nama kategori diluar label kategori standar skala hedonik 7 kategori (kategori skala hedonik sebelumnya). Reliabilitas dan validitas skala diuji dan hasilnya menunjukkan bahwa skala LAM dapat digunakan, dibedakan dengan baik dan lebih baik dari skala yang lain karena sangat berkorelasi dengan skala hedonis dan mudah digunakan. Sebagai skala rasio, skala LAM memenuhi asumsi kesimpulan analisis statistik dan memungkinkan pernyataan tipe rasio mengenai hasil (misalnya satu produk dapat dikatakan dua kali lebih besar dari unit skala) (Stone dkk, 2012: 106). Dalam (Sakarya & Of, 2018).

Untuk penilaian kesukaan atau analisis sifat sensoris suatu komoditi diperlukan alat instrumen, alat yang digunakan terdiri dari orang atau kelompok orang yang disebut panel, orang yang bertugas sebagai panel disebut panelis

a. Panelis

Kriteria

- 1) Tidak membedakan jenis kelamin
- 2) Sehat
- 3) Tidak buta warna
- 4) Tidak dalam keadaan lapar

b. Pelaksanaan penilaian

- 1) Waktu dan tempat

Penilaian terhadap produk ini dilaksanakan di

- 2) Bahan dan alat



Bahan yang digunakan adalah bakso Ikan kembung substitusi Rumput laut lawi-lawi dengan empat perlakuan berbeda. Sedangkan alat yang digunakan ialah formulir penilaian dan alat tulis.

c. Langkah-langkah pada uji daya terima

- 1) Mempersilakan panelis untuk duduk di ruangan yang telah disediakan
- 2) Membagikan sampel dengan kode sesuai variasi, formulir penilaian dan alat tulis
- 3) Menjelaskan secara singkat kepada panelis terkait cara pengisian formulir
- 4) Memberikan kesempatan kepada panelis untuk mengisi formulir penilaian
- 5) Mengumpulkan formulir yang telah diisi oleh panitia

d. Analisis data

Untuk mengetahui daya terima dari panelis, dilakukan analisis deskriptif kualitatif persentase yaitu kualitatif yang diperoleh dari panelis harus dianalisis dahulu untuk dijadikan data kuantitatif yang diolah menggunakan SPSS. Skor nilai untuk mendapatkan persentase dilakukan berdasarkan kriteria penilaian tiap uji hedonik. Skor nilai untuk mendapatkan persentase dirumuskan sebagai berikut:

$$\% = \frac{n}{N} \times 100\%$$

Keterangan:

% = Skor Persentase

n = Jumlah skor yang diperoleh

N = Skor ideal (skor tertinggi x jumlah panelis)

Untuk mengubah data skor persentase menjadi nilai kesukaan konsumen, analisisnya sama dengan analisis kualitatif dengan nilai yang berbeda, yaitu sebagai berikut:

Nilai tertinggi = 11 (sangat suka)

Nilai terendah = 1 (tidak suka)

Jumlah kriteria yang ditentukan = 11 kriteria

Jumlah panelis = 5 orang

- 1) Skor maximum = Jumlah panelis x nilai tertinggi =  $5 \times 11 = 55$
- 2) Skor minimum = Jumlah panelis x nilai terendah =  $5 \times 1 = 5$
- 3) Persentase max. =  $(\text{Skor max})/(\text{Skor max}) \times 100\%$   
=  $(55)/(55) \times 100\%$
- 4) Persentase min. =  $(\text{Skor min})/(\text{Skor max}) \times 100\%$   
=  $(5)/(55) \times 100\% = 9\%$
- 5) Rentangan = Persentase max – Persentase min  
=  $100\% - 9\% = 91\%$
- 6) Interval presentase = Rentangan : Jumlah Kriteria  
=  $91 : 11 = 8,27\% = 8\%$

Berdasarkan hasil perhitungan tersebut maka dapat dibuat interval persentase dan kriteria kesukaan sebagai berikut:

**Tabel 3.4**  
**Interval Persentase dan Kriteria Kesukaan**

Persentase	Kriteria Kesukaan
91-100	Sangat suka
76 – 90	Suka
61 – 75	Agak suka
46 – 60	Biasa
31 – 45	Agak tidak suka
16 – 30	Tidak suka
1 – 15	Sangat tidak suka

## E. Validasi dan Reliabilitas Instrumen

### 1. Validasi

Validitas adalah ketepatan sebuah interpretasi dari hasil penggunaan suatu prosedur evaluasi sesuai dengan tujuan pengukurannya. Validitas

merupakan suatu keadaan apabila suatu instrumen evaluasi dapat mengukur apa yang sebenarnya harus diukur secara tepat. Dalam penelitian ini, alat-alat yang digunakan dalam serangkaian uji coba analisis kandungan zat gizi merupakan peralatan yang sesuai standar menggunakan metode sesuai Standar Nasional Indonesia (SNI). Sedangkan pengukur dalam penelitian ini merupakan orang yang ahli dalam melakukan analisis kandungan gizi.

## 2. Reliabilitas

Reliabilitas adalah indeks yang menunjukkan sejauh mana suatu alat pengukur dapat dipercaya atau diandalkan, sehingga uji reabilitas dapat digunakan untuk mengetahui konsistensi alat ukur, apakah alat ukur tetap konsisten jika pengukuran tersebut diulang. Alat ukur dikatakan reliabel jika menghasilkan hasil yang sama meskipun dilakukan pengukuran berkali-kali.

Dalam penelitian ini, reliabilitas yang dimaksud adalah satu sampel diuji sebanyak tiga kali ulangan untuk meningkatkan dan mengevaluasi ketepatan dan ketelitian analisis tersebut. Dari beberapa ulangan yang dilakukan akan dihasilkan sekumpulan data yang belum

## F. *Teknik Pengolahan dan Analisis Data*

Data yang telah diperoleh dari penelusuran menggunakan dokumentasi dan berdasarkan hasil pengujian laboratorium akan diolah dan disajikan secara sistematis, sejalan dengan rumusan masalah yang selanjutnya akan dilakukan analisis kemudian dibandingkan dengan teori yang terkait. Dalam memudahkan dan mempercepat proses pengolahan data, peneliti menggunakan komputerisasi melalui program Microsoft Excel dan SPSS, selanjutnya data yang telah dianalisis disajikan dalam bentuk tabel dan narasi.

Untuk menguji kredibilitas data, dilakukan dengan mengecek secara berulang-ulang, mencocokkan dan membandingkan data dari berbagai sumber termasuk dari hasil uji laboratorium dan dokumentasi.



## BAB IV HASIL DAN PEMBAHASAN

### A. Hasil Penelitian

Penelitian analisis kandungan gizi bakso ikan kembang substitusi rumput laut lawi-lawi dilaksanakan di Laboratorium Bioteknologi Terpadu Fakultas Peternakan Universitas Hasanuddin. Penelitian ini menggunakan metode yang sesuai dengan standar panduan SNI 01-2891-1992 dan ditunjang dengan alat-alat di Laboratorium yang memadai. Sedangkan untuk uji organoleptik dilakukan di Bakso Lapangan Tembak Bakso Alam Indah Makassar dan UIN Alauddin Makassar dengan bantuan 35 panelis dengan beberapa parameter dan kriteria penilaian. Penelitian ini dilakukan Pada Bulan Oktober Tahun 2022. Penelitian ini bertujuan untuk mengetahui kandungan daya terima dan zat gizi pada bakso ikan kembang substitusi rumput laut lawi-lawi .

Adapun hasil penelitian dapat dilihat pada tabel di bawah ini:

**Tabel 4.1**

**Hasil Pemeriksaan Kadar Zat Gizi Protein Dalam 100 Gram Bakso Ikan kembang (*Rastrelliger Kanagurta*) Subtitusi Rumput laut lawi-lawi (*Caulerpa Racemosa*) Tahun 2022**

Sampel	Protein (%)			
	Formulasi			
	100:0	75:25	50:50	25:75
<b>Percobaan 1</b>	21,3	17,44	17,4	8,50
<b>Percobaan 2</b>	20,32	17,94	16,94	8,20
<b>Percobaan 3</b>	20,56	16,9	16,28	9,34
<b>Rata-rata</b>	<b>20,72</b>	<b>17,42</b>	<b>16,87</b>	<b>8,68</b>

Sumber : Data Primer, 2022

Data Tabel 4.1 menunjukkan bahwa kadar protein tertinggi terdapat pada formulasi 100:0 sebanyak 20,72% dan kadar protein terendah terdapat pada formulasi 25:75 sebanyak 8,68% selanjutnya formulasi 75:25 sebanyak 17,42% dan formulasi 50:50 sebanyak 17,42%.

**Tabel 4.2**

**Hasil Pemeriksaan Kadar Zat Gizi Lemak Dalam 100 Gram Bakso Ikan Kembang (*Rastrelliger Kanagurta*) Subtitusi Rumput Laut Lawi-lawi (*Caulerpa Racemosa*) Tahun 2022**

Sampel	Lemak (%)			
	Formulasi			
	100:0	75:25	50:50	25:75
<b>Percobaan 1</b>	0,10	0,22	0,16	0,08
<b>Percobaan 2</b>	0,08	0,28	0,08	0,18
<b>Percobaan 3</b>	0,02	0,24	0,10	0,06
<b>Rata-rata</b>	<b>0,06</b>	<b>0,24</b>	<b>0,11</b>	<b>0,10</b>

*Sumber: Data Primer, 2022*

Data Tabel 4.2 menunjukkan bahwa kadar lemak tertinggi terdapat pada formulasi 75:25 sebanyak 0,24% dan kadar lemak terendah terdapat pada formulasi 100:0 sebanyak 0,06% selanjutnya formulasi 50:50 sebanyak 0,11% dan formulasi 25:75 sebanyak 0,10%.

**Tabel 4.3**  
**Hasil Pemeriksaan Kadar Zat Gizi Zat Besi Dalam 100 Gram Bakso Ikan**  
**Kembung (*Rastrelliger Kanagurta*) Subtitusi Rumput Laut Lawi-lawi (*Caulerpa***  
***Racemosa*) Tahun 2022**

Sampel	Zat Besi (mg/kg)			
	Formulasi			
	100:0	75:25	50:50	25:75
Percobaan 1	14,06	35,36	18,82	26,32
Percobaan 2	15,16	32,96	23,72	24,92
Percobaan 3	10,36	34,5	20,12	27,44
<b>Rata-rata</b>	<b>13,19</b>	<b>34,27</b>	<b>20,89</b>	<b>26,22</b>

*Sumber: Data Primer, 2022*

Data Tabel 4.3 menunjukkan bahwa kadar zat besi tertinggi terdapat pada formulasi 75:25 sebanyak 34,27 mg/kg dan kadar zat besi terendah terdapat pada formulasi 100:0 sebanyak 13,19 mg/kg selanjutnya formulasi 25:75 sebanyak 26,22 mg/kg dan formulasi 50:50 sebanyak 20,89 mg/kg.

**Tabel 4.4**  
**Hasil Pemeriksaan Kadar Zat Gizi Kalsium Dalam 100 Gram Bakso Ikan**  
**kembung (*Rastrelliger Kanagurta*) Subtitusi Rumput laut lawi-lawi (*Caulerpa***  
***Racemosa*) Tahun 2022**

Sampel	Kalsium (mg/kg)			
	Formulasi			
	100:0	75:25	50:50	25:75
Percobaan 1	911,42	2.888,6	708,92	923,98
Percobaan 2	1.013,14	2.118,42	783,06	923,50
Percobaan 3	1.185,8	2.377,12	683,85	819,77
<b>Rata-rata</b>	<b>1.036,78</b>	<b>1230,69</b>	<b>725,27</b>	<b>889,08</b>

*Sumber: Data Primer, 2022*

Data Tabel 4.3 menunjukkan bahwa kadar kalsium tertinggi terdapat pada formulasi 75:25 sebanyak 1230 mg/kg dan kadar kalsium terendah terdapat pada formulasi 100:0 sebanyak 518,39 mg/kg selanjutnya formulasi 25:75 sebanyak 889,08 dan formulasi 50:50 sebanyak 725,27 mg/kg.

**Tabel 4.5**  
**Keterangan Penilaian Mutu Hedonik**  
**Terhadap Warna, Aroma, Tekstur dan Rasa**

Mutu Hedonik							
Warna		Aroma		Tekstur		Rasa	
1	Sangat Gelap	1	Sangat Tidak Harum	1	Sangat Tidak Kenyal	1	Sangat Tidak Enak
2	Gelap	2	Tidak Harum	2	Tidak Kenyal	2	Tidak Enak
3	Biasa/Netral	3	Biasa	3	Biasa	3	Agak Tidak Enak
4	Terang	4	Harum	4	Kenyal	4	Biasa
5	Sangat Terang	5	Sangat Harum	5	Sangat Kenyal	5	Agak Enak

Pada tabel 4.5, untuk skala penilai mutu hedonik terhadap warna, aroma, tekstur dan rasa memiliki range skor 1-5. Untuk skor 1 adalah nilai terendah dan skor 5 adalah nilai tertinggi. Nilai tengah atau median skor 3, digunakan untuk mengelompokkan nilai mutu hedonik, dimana skor <3 dikatakan buruk, dan >3 dikatakan baik.

UNIVERSITAS ISLAM NEGERI  
**ALAUDDIN**  
M A K A S S A R



**Tabel 4.6**  
**Uji Mutu Hedonik (Warna, Aroma, Tekstur, dan Rasa) dalam Bakso Ikan**  
**Kembung (*Rastrelliger Kanagurta*) Subtitusi Rumput Laut Lawi-lawi (*Caulerpa***  
***Racemosa*)**  
**Tahun 2022**

F	Warna			Aroma			Tekstur			Rasa		
	M	K	Sig	M	K	Sig	M	K	Sig	M	K	Sig
100:0	3.2	Biasa	.000	3.6	Biasa	.000	3.8	Biasa	.000	3.6	Biasa	.000
75:25	2.2	Gelap		3.4	Biasa		3.2	Biasa		3.6	Biasa	
50:50	2.0	Gelap		3.0	Biasa		3.0	Biasa		3.1	Biasa	
25:75	2.4	Gelap		2.8	Tidak Harum		3.0	Biasa		2.6	Tidak Enak	

Sumber: Data Primer, 2018

Keterangan:

M : Mean (Skor Rata-rata)

K : Kategori

F : Formulasi

Skor <3 : Kurang Baik

Skor >3 : Baik

Berdasarkan Tabel 4.6 di atas, dapat diketahui bahwa mutu hedonik dalam bakso ikan kembung (*Rastrelliger Kanagurta*) substitusi rumput laut lawi-lawi (*Caulerpa Racemosa*) dengan nilai mean tertinggi terdapat pada formulasi 100:0 yaitu 3,8 dengan kriteria biasa. Pada warna terdapat pada formulasi 100: yaitu 3,2 dengan kriteria biasa. Pada aroma terdapat pada formulasi 100:0 yaitu 3,6 dengan kriteria biasa. Pada rasa terdapat pada formulasi 100:0 yaitu 3,6 dengan kriteria biasa.

**Tabel 4.7**  
**Distribusi Frekuensi Uji Mutu Hedonik Warna Dalam Bakso Ikan Kembang**  
**(*Rastrelliger Kanagurta*) Subtitusi Rumput Laut Lawi-lawi (*Caulerpa Racemosa*)**  
**Tahun 2022**

Kategori	Formulasi							
	100:0		75:25		50:50		25:75	
	n	%	n	%	n	%	n	%
Sangat Gelap	0	0	0	0	1	2,9	1	2,9
Gelap	1	2,9	28	80,0	32	91,4	20	57,1
Biasa/Netral	24	68,6	4	11,4	2	5,7	10	28,6
Terang	9	25,7	3	8,6	0	0	4	11,6
Sangat Terang	1	2,9	0	0	0	0	0	0
<b>Total</b>	<b>35</b>	<b>100.0</b>	<b>35</b>	<b>100.0</b>	<b>35</b>	<b>100.0</b>	<b>35</b>	<b>100.0</b>

*Sumber: Data Primer, 2018*

Berdasarkan Tabel 4.7 di atas, dapat diketahui bahwa distribusi frekuensi uji mutu hedonik warna dalam bakso ikan kembang (*Rastrelliger Kanagurta*) substitusi rumput laut lawi-lawi (*Caulerpa Racemosa*) dengan frekuensi tertinggi yakni formulasi 50:50 sebesar 91,4% dengan kategori gelap. Pada formulasi 75:25 sebesar 80,0% dengan kategori gelap. Pada formulasi 100:0 sebesar 68,6% dengan kategori warna Biasa/Netral. Pada formulasi 25:75 sebesar 57,1% dengan kategori gelap.

**Tabel 4.8**  
**Distribusi Frekuensi Uji Mutu Hedonik Aroma Dalam Bakso Ikan Kembang**  
**(*Rastrelliger Kanagurta*) Subtitusi Rumput Laut Lawi-lawi (*Caulerpa Racemosa*)**  
**Tahun 2022**

Kategori	Formulasi							
	100:0		75:25		50:50		25:75	
	N	%	N	%	n	%	n	%
Sangat Tidak Harum	0	0	0	0	0	0	2	5,7
Tidak Harum	2	5,7	2	5,7	5	14,3	9	25,7
Biasa	11	31,4	17	48,6	24	68,6	20	57,1
Harum	20	57,1	16	45,7	6	17,1	2	5,7
Sangat Harum	2	5,7	0	0	0	0	2	5,7
<b>Total</b>	<b>35</b>	<b>100.0</b>	<b>35</b>	<b>100.0</b>	<b>35</b>	<b>100.0</b>	<b>35</b>	<b>100.0</b>

Sumber: Data Primer, 2018

Berdasarkan Tabel 4.8 di atas, dapat diketahui bahwa distribusi frekuensi uji mutu hedonik aroma dalam bakso ikan kembang (*Rastrelliger Kanagurta*) substitusi rumput laut lawi-lawi (*Caulerpa Racemosa*) dengan frekuensi tertinggi yakni pada formulasi 50:50 sebesar 68,6% dengan kategori biasa. Pada formulasi 100:0 sebesar 57,1% dengan kategori harum. Pada formulasi 25:75 sebesar 57,1% dengan kategori biasa. Pada formulasi 75:25 sebesar 48,6% dengan kategori biasa.

**Tabel 4.9**  
**Distribusi Frekuensi Uji Mutu Hedonik Tekstur Dalam Bakso Ikan Kembung**  
**(*Rastrelliger Kanagurta*) Substitusi Rumput Laut Lawi-lawi (*Caulerpa Racemosa*)**  
**Tahun 2022**

Kategori	Formulasi							
	100:0		75:25		50:50		25:75	
	N	%	N	%	n	%	n	%
Sangat Tidak Kenyal	0	0	0	0	0	0	0	0
Tidak Kenyal	0	0	2	5,7	6	17,1	5	14,3
Biasa	9	25,7	21	60,0	21	60,0	23	65,7
Kenyal	22	62,9	12	34,3	8	22,9	7	20,0
Sangat Kenyal	4	11,4	0	0	0	0	0	0
<b>Total</b>	<b>35</b>	<b>100.0</b>	<b>35</b>	<b>100.0</b>	<b>35</b>	<b>100.0</b>	<b>35</b>	<b>100.0</b>

Sumber: Data Primer, 2018

Berdasarkan Tabel 4.9 di atas, dapat diketahui bahwa distribusi frekuensi uji mutu hedonik tekstur dalam bakso ikan kembung (*Rastrelliger Kanagurta*) substitusi rumput laut lawi-lawi (*Caulerpa Racemosa*) dengan frekuensi tertinggi yakni pada formulasi 25:75 sebesar 65,7% dengan kategori biasa. Pada formulasi 100:0 sebesar 62,9% dengan kategori kenyal. Pada formulasi 75:25 sebesar 60,0% dengan kategori biasa. Pada formulasi 50:50 sebesar 60,0% dengan kategori biasa.

**Tabel 4.10**  
**Distribusi Frekuensi Uji Mutu Hedonik Rasa Dalam Bakso Ikan Kembung**  
**(*Rastrelliger Kanagurta*) Substitusi Rumput Laut Lawi-lawi (*Caulerpa Racemosa*)**  
**Tahun 2022**

Kategori	Formulasi							
	100:0		75:25		50:50		25:75	
	N	%	N	%	n	%	n	%
Sangat Tidak Enak	1	2,9	0	0	1	2,9	4	11,4
Tidak Enak	0	0	3	8,6	5	14,3	13	37,1
Biasa	9	25,7	8	22,9	19	54,3	8	22,9
Enak	25	71,4	23	65,7	9	25,7	10	28,6
Sangat Enak	0	0	1	2,9	1	2,9	0	0
<b>Total</b>	<b>35</b>	<b>100.0</b>	<b>35</b>	<b>100.0</b>	<b>35</b>	<b>100.0</b>	<b>35</b>	<b>100.0</b>

*Sumber: Data Primer, 2018*

Berdasarkan Tabel 4.10 di atas, dapat diketahui bahwa distribusi frekuensi uji mutu hedonik rasa dalam bakso ikan kembung (*Rastrelliger Kanagurta*) substitusi rumput laut lawi-lawi (*Caulerpa Racemosa*) dengan frekuensi tertinggi yakni pada formulasi 100:0 sebesar 71,4% dengan kategori enak. Pada formulasi 75:25 sebesar 65,7% dengan kategori enak. Pada formulasi 50:50 sebesar 54,3% dengan kategori biasa. Pada formulasi 25:75 sebesar 37,1% dengan kategori tidak enak.

**Tabel 4.11**  
**Distribusi Frekuensi Uji Mutu Hedonik *Over All* Dalam Bakso Ikan Kembung**  
**(*Rastrelliger Kanagurta*) Subtitusi Rumput Laut Lawi-lawi (*Caulerpa Racemosa*)**  
**Tahun 2022**

Kategori	Formulasi							
	100:0		75:25		50:50		25:75	
	N	%	N	%	n	%	n	%
Sangat Tidak Baik	0	0	0	0	0	0	2	5,7
Tidak Baik	2	5,7	3	8,6	7	20,0	11	31,4
Biasa	8	22,9	13	37,1	18	51,4	14	40,0
Baik	25	71,4	18	51,4	10	28,6	8	22,9
Sangat Baik	0	0	1	2,9	0	0	0	0
<b>Total</b>	<b>35</b>	<b>100.0</b>	<b>35</b>	<b>100.0</b>	<b>35</b>	<b>100.0</b>	<b>35</b>	<b>100.0</b>

*Sumber: Data Primer, 2018*

Berdasarkan Tabel 4.11 di atas, dapat diketahui bahwa distribusi frekuensi uji mutu hedonik *over all* dalam bakso ikan kembung (*Rastrelliger Kanagurta*) subtitusi rumput laut lawi-lawi (*Caulerpa Racemosa*) dengan frekuensi tertinggi yakni pada formulasi 100:0 sebesar 71,4% dengan kategori baik. Pada formulasi 75:25 sebesar 51,4% dengan kategori baik. Pada formulasi 50:50 sebesar 51,4% dengan kategori biasa. Pada formulasi 25:75 sebesar 40,0% dengan kategori biasa.

**Tabel 4.12**  
**Uji Over All Mutu Hedonik dalam Bakso Ikan Kembung (*Rastrelliger Kanagurta*) Subtitusi Rumput Laut Lawi-lawi (*Caulerpa Racemosa*)**  
**Tahun 2022**

Formulasi	N	Mean	Kriteria	Sig.
<b>100:0</b>	35	3.6	Biasa	.000
<b>75:25</b>	35	3.4	Biasa	
<b>50:50</b>	35	3.0	Biasa	
<b>25:75</b>	35	2.8	Tidak Baik	

*Sumber: Data Primer, 2022*

Berdasarkan Tabel 4.12 di atas, dapat diketahui bahwa uji *over all* hedonik bakso ikan kembung (*Rastrelliger Kanagurta*) subtitusi rumput laut lawi-lawi (*Caulerpa Racemosa*) dengan sampel formula 1 (100:0) memiliki nilai 3,6 dengan kriteria biasa, formula 2 (75:25) memiliki nilai 3,4 dengan kriteria biasa, formula 3 (50:50) memiliki nilai 3,0 dengan kriteria biasa, dan formula 4 (25:75) memiliki nilai 2,8 dengan kriteria Tidak Baik. Berdasarkan uji friedman diperoleh nilai  $P < 0,05$ .

**Tabel 4.13**  
**Uji Hedonik dalam Bakso Ikan Kembung (*Rastrelliger Kanagurta*)**  
**Substitusi Rumput Laut Lawi-lawi (*Caulerpa Racemosa*)**  
**Tahun 2022**

Hedonik	Formula												Sig
	100:0			75:25			50:50			25:75			
	P	S	%	P	S	%	P	S	%	P	S	%	
Sangat Tidak Suka	0	0	0	0	0	0	1	1	2,8	1	1	2,86	.000
Tidak Suka	0	0	0	1	2	2,85	1	2	2,8	8	16	22,86	
Agak Tidak Suka	2	6	5,7	3	9	8,58	7	21	20	7	21	20	
Biasa	5	20	14,3	6	24	17,14	13	52	37,1	8	32	22,86	
Agak Suka	10	50	28,6	13	65	37,14	5	25	14,3	6	30	17,14	
Suka	18	108	51,4	9	54	25,71	8	48	23	5	30	14,29	
Sangat Suka	0	0	0	3	21	8,58	0	0	0	0	0	0	
<b>Total</b>	<b>35</b>	<b>184</b>	<b>100,0</b>	<b>35</b>	<b>175</b>	<b>100,00</b>	<b>35</b>	<b>149</b>	<b>100</b>	<b>35</b>	<b>130</b>	<b>100</b>	

Sumber: Data Primer, 2018

Berdasarkan Tabel 4.13 di atas, dapat diketahui bahwa total skor tertinggi pada bakso ikan kembung substitusi rumput laut lawi-lawi terdapat pada formulasi (100:0) dengan skor 184 dengan kriteria suka dan terendah pada formulasi (25:75) dengan total skor 130 dengan kriteria agak tidak suka, kemudian pada formulasi (75:25) dengan total skor 175 dengan kriteria agak suka serta formulasi (50:50) dengan total skor 149 dengan kriteria biasa.



## B. Pembahasan

### 1. Zat Gizi Bakso Ikan kembung (*Rastrelliger Kanagurta*) Substitusi Rumput laut lawi-lawi (*Caulerpa Racemosa*)

#### a. Protein

Protein adalah zat makanan yang mengandung nitrogen yang diyakini sebagai faktor penting untuk fungsi tubuh, sehingga tidak mungkin tidak ada kehidupan tanpa protein.

Protein merupakan suatu zat makanan yang amat penting bagi tubuh, karena zat ini disamping berfungsi sebagai bahan bakar dalam tubuh juga berfungsi sebagai zat pembangun dan pengatur. Sebagai bahan bakar apabila keperluan energi tidak terpenuhi oleh karbohidrat dan lemak. Sebagai zat pembangun, protein merupakan bahan pembentuk jaringan-jaringan baru yang selalu terjadi dalam tubuh.

Kandungan protein pada ikan kembung sebanyak 22 gram sedangkan pada rumput laut lawi-lawi mengandung protein sebanyak 0,5 gram.

Berdasarkan data hasil analisis protein dari beberapa sampel bakso ikan kembung substitusi rumput laut lawi-lawi diketahui bahwa pada bakso ikan kembung substitusi rumput laut lawi-lawi kadar protein tertinggi terdapat pada perlakuan 100:0 sebanyak 20,72%, selanjutnya pada perlakuan 75:25 sebanyak 17,42% kemudian pada perlakuan 50:50 sebanyak 16,87% sedangkan kadar protein paling rendah terdapat pada perlakuan 25:75 yaitu sebanyak 8,68%.

Hasil penelitian ini sejalan dengan penelitian yang telah dilakukan oleh Widya Astuti Haris pada 2018 bahwa kandungan protein tertinggi ada pada formula dengan sampel kandungan ikan sebesar 100% yaitu sebanyak 20,31% kemudian menyusul pada kandungan 25:75 (Rumput Laut Lawi-lawi : Ikan Layang) dengan kandungan protein sebesar 15,02%.

Semakin banyak kandungan ikan maka akan semakin tinggi kandungan protein pada produk tersebut. Namun, data tersebut terlihat bahwa terdapat perbedaan kandungan protein pada setiap perlakuan dengan kandungan ikan kembung dan rumput laut yang berbeda-beda. Perbedaan kandungan protein tersebut selain didasari pada kuantitas bahan juga pada teknik pengolahan setelah menjadi produk bakso. Sebagian besar protein akan terdenaturasi pada kisaran suhu 50 – 70°C sedang dalam pembuatan bakso dilakukan proses pemanasan dan pemasakan yang pada saat itu suhu berada pada kisaran 85 – 100°C.

Selain itu, denaturasi protein dapat disebabkan oleh beberapa faktor, antara lain Pengadukan mekanik kecepatan tinggi seperti pengocokan, pengulenan dan pembuihan menyebabkan protein terdenaturasi. Ketika pengadukan tinggi dilakukan menggunakan pengaduk berputar maka akan terbentuk kavitas yang menyebabkan protein mudah terdenaturasi. Garam juga termasuk salah satu faktor yang dapat mempengaruhi stabilitas struktural protein sehingga menyebabkan terjadinya denaturasi pada protein jika pada tingkat keasinan yang tinggi.

Berdasarkan Angka Kecukupan Protein yang dianjurkan untuk orang Indonesia (perorang perhari) bayi/anak-anak yaitu 12-49 gram. Sedangkan menurut SNI 01-7111.1-2005 terkait kandungan protein pada MP-ASI yaitu sebesar 22%. Jika kita menilik hasil penelitian ini, maka produk ini dapat digunakan sebagai alternatif perbaikan gizi serta dan makanan pendamping ASI.

b. Lemak

Lemak merupa akan zat makanan yang penting untuk kesehatan tubuh manusia. Lemak merupakan sumber energi yang lebih efektif dibandingkan dengan karbohidrat dan protein. Lemak terdapat hampir di semua bahan pangan dengan kandungan yang berbeda-beda. Lemak

hewani mengandung banyak sterol yang disebut kolesterol, sedangkan lemak nabati mengandung fitosterol dan lebih banyak mengandung asam lemak tak jenuh sehingga umumnya berbentuk cair. (Sundari, 2015)

Lemak adalah zat organik hidrofobik yang bersifat sukar larut dalam air, tetapi dapat larut dalam pelarut organik seperti kloroform, eter, dan benzen. Di dalam tubuh kita, lemak mempunyai beberapa fungsi penting, diantaranya adalah: sebagai pelindung tubuh dari suhu rendah, pelarut vitamin A, D, E, dan K, pelindung alat-alat tubuh vital (antara lain jantung dan lambung), yaitu sebagai bantalan lemak, penghasil energi tertinggi, penahan rasa lapar, karena adanya lemak akan memperlambat pencernaan, apabila pencernaan terlalu cepat maka akan cepat pula timbulnya rasa lapar, bahan penyusun membran sel, bahan penyusun hormon dan vitamin (khususnya untuk sterol), bahan penyusun empedu, asam kholat (di dalam hati), dan hormon seks (khususnya untuk kolesterol). pembawa zat-zat makanan esensial.

Lemak yang terkandung pada ikan kembung sebesar 1,00 gram sedangkan pada rumput laut lawi-lawi sebesar 0,9 gram. Berdasarkan data hasil analisis lemak dari beberapa sampel bakso ikan kembung substitusi rumput laut lawi-lawi diketahui bahwa pada bakso ikan kembung substitusi rumput laut lawi-lawi kadar lemak tertinggi terdapat pada perlakuan 75:25 sebanyak 0,24%, selanjutnya pada perlakuan 50:50 sebanyak 0,11% kemudian pada perlakuan 25:75 sebanyak 0,10% sedangkan kadar lemak paling rendah terdapat pada perlakuan 100:0 yaitu sebanyak 0,06%.

Kombinasi atau penggabungan antara ikan kembung dengan rumput laut lawi-lawi akan meningkatkan nilai kandungan lemak pada produk tersebut. Namun hasil berbeda ditemukan pada penelitian yang telah dilakukan oleh Widya Astuti Haris pada Tahun 2018 terhadap Analisis Kandungan Gizi Pada Rumput Laut Lawi-lawi substitusi Ikan Layang

yaitu kandungan lemak tertinggi terdapat pada formulasi 50:50. Kemudian pada penelitian yang telah dilakukan oleh Munjiyah HM Mustadir pada Tahun 2015 yaitu Analisis Kandungan Zat Gizi Pada Abon Ikan Kembung Jantan Substitusi Rumput Laut Merah menunjukkan hasil bahwa kandungan lemak tertinggi berada pada formula 3:1 atau kandungan yang 3 kali lebih banyak daripada rumput laut merah.

Pengolahan memberikan penurunan terhadap kadar lemak, hal ini disebabkan sifat lemak yang tidak tahan panas. Tingkat kerusakannya bervariasi tergantung suhu yang digunakan serta lamanya waktu proses pengolahan. Makin tinggi suhu yang digunakan, maka kerusakan lemak akan semakin intens.

Penggunaan bahan rumput laut lawi-lawi cenderung menurunkan nilai kadar lemak dalam bakso. Hal ini disebabkan oleh kandungan rumput laut karaginan lebih berfungsi sebagai water binding (pengikat) air daripada sebagai pengikat lemak (*fat binding*) namun hal tersebut tersebut tidak menutup fakta bahwa kandungan lemak jenuh dan tidak jenuh yang ada pada lawi-lawi mempengaruhi konsentrasi lemak pada pembuatan bakso. Semakin tinggi konsentrasi karaginan maka akan semakin banyak lemak yang terlepas, sehingga stabilitas emulsi juga akan semakin rendah. Analisis kadar lemak tidak memberikan pengaruh yang berbeda nyata. Nilai analisis lemak tertinggi terdapat pada perlakuan bubur rumput laut 5% sebesar 1,21% (bb). Nilai kadar lemak bakso ikan menurut SNI 01-3818-1995 yaitu maksimal 1% dan dari empat percobaan kandungan lemak masing-masing formulasi memenuhi standar SNI bakso ikan tersebut.

Pedoman gizi seimbang oleh menyatakan konsumsi lemak dan minyak dalam hidangan sehari-hari dianjurkan tidak lebih dari 25% kebutuhan energi, jika mengonsumsi lemak secara berlebihan akan mengakibatkan berkurangnya konsumsi makanan lain. Hal ini disebabkan karena lemak

berada didalam sistem pencernaan relatif lebih lama dibandingkan dengan protein dan karbohidrat, sehingga lemak menimbulkan rasa kenyang yang lebih lama (Kemenkes, 2014).

Berdasarkan Angka Kecukupan Lemak yang dianjurkan untuk orang Indonesia (perorang perhari) bayi/anak-anak yaitu 34-72 gram. Dengan adanya kandungan protein pada biskuit ubi jalar ungu, maka biskuit tersebut dapat digunakan sebagai alternatif dan makanan tambahan untuk memenuhi kebutuhan gizi masyarakat.

c. Zat Besi

Zat Besi (Fe) merupakan unsur vital yang sangat dibutuhkan oleh tubuh untuk pembentukan hemoglobin, dan merupakan komponen penting pada sistem enzim 86 pernafasan. Pada metabolisme besi perlu diketahui komposisi dan distribusi besi dalam tubuh, cadangan besi tubuh, siklus besi, absorpsi besi dan transportasi besi.

Kandungan zat besi (Fe) ikan kembung sebesar 1,50 mg sedangkan pada rumput laut lawi-lawi sebesar 9,9 mg. Berdasarkan data hasil analisis lemak dari beberapa sampel bakso ikan kembung substitusi rumput laut lawi-lawi diketahui bahwa pada bakso ikan kembung substitusi rumput laut lawi-lawi kadar lemak tertinggi terdapat pada perlakuan 75:25 sebanyak 34,27%, selanjutnya pada perlakuan 25:75 sebanyak 26,22% kemudian pada perlakuan 50:50 sebanyak 20,89% sedangkan kadar lemak paling rendah terdapat pada perlakuan 100:0 yaitu sebanyak 13,19%.

Adapun beberapa faktor yang menyebabkan perbedaan kandungan zat besi pada bakso ialah proses pemanasan atau pemasakan yang dapat mendegradasi heme sehingga bioavailabilitas heme iron akan menjadi rendah. Semakin lama proses pemasakan akan menyebabkan kelarutan zat besi semakin rendah.

Pada penelitian yang telah dilakukan oleh Widia Astuti Haris pada Tahun 2018 didapatkan hasil bahwa kandungan zat besi paling tinggi terdapat pada formula 50:50 yaitu sebanyak 24,7860 mg/kg, juga pada penelitian yang dilakukan oleh A. Mahira Humaerah pada Tahun 2018 kandungan zat besi tertinggi juga terdapat pada formula 50:50 yaitu sebanyak 20,9091 mg/kg.

Adapun angka kecukupan mineral yang dianjurkan untuk orang Indonesia perorang perhari pada mineral zat gizi (Fe) sebesar 7-10 mg perhari. Dengan adanya kandungan zat besi dalam bakso ikan rumput laut ini setidaknya dapat memberikan kontribusi terhadap anak yang mengalami gizi kurang dan dapat dijadikan sebagai makanan tambahan. Zat besi merupakan mineral mikro yang paling banyak terdapat di dalam tubuh manusia dan hewan, yaitu sebanyak 3 – 5 gram di dalam tubuh manusia dewasa. Zat besi mempunyai beberapa fungsi esensial di dalam tubuh yaitu sebagai alat angkut oksigen dari paru – paru ke jaringan tubuh, sebagai alat angkut elektron di dalam sel, dan sebagai bagian terpadu berbagai reaksi enzim di dalam jaringan tubuh (Almatsier, 2009). Zat besi diperlukan untuk pembentukan hemoglobin, yaitu suatu konstituen dari sel – sel darah merah. Hemoglobin memegang peranan penting dalam pengangkutan oksigen serta karbon dioksida antara paru – paru dan jaringan. Hemoglobin merupakan pigmen yang memberikan warna merah pada darah (Beck, 2011).

Berdasarkan SNI 01-7111.1-2005 kandungan gizi pada MP-ASI, untuk zat besi tidak boleh kurang dari 5%. Menilik penelitian pada produk ini, kandungan gizi pada masing-masing formula berada diatas angka kecukupan yang dibutuhkan oleh tubuh, serta memenuhi standar SNI MP-ASI sehingga bisa direkomendasikan sebagai alternatif makanan pendamping ASI.

d. Kalsium

Kalsium adalah mineral paling banyak dalam tubuh dan termasuk paling penting. Tubuh membutuhkan kalsium untuk membentuk dan memperbaiki tulang dan gigi, membantu fungsi saraf, kontraksi otot, pembentukan darah dan berperan dalam fungsi jantung. Semua kalsium yang masuk ke dalam tubuh (melalui makanan atau asupan) sebagian besar disimpan oleh tubuh dan tidak dibuang melalui urin atau feses (Kurniawan, 2015).

Kalsium paling banyak ditemukan dalam tulang dan gigi. Sekitar 50% dari jumlah totalnya terionisasi, dan hanya kalsium terionisasi dapat digunakan oleh tubuh. Protein dan albumin dalam darah berikatan dengan kalsium sehingga mengurangi jumlah kalsium terionisasi yang bebas.

Kandungan kalsium pada ikan kembung sebesar 20,00 gram, sedangkan pada Berdasarkan data hasil analisis kalsium dari beberapa sampel bakso ikan kembung substitusi rumput laut lawi-lawi diketahui bahwa pada bakso ikan kembung substitusi rumput laut lawi-lawi kadar kalsium tertinggi terdapat pada perlakuan 75:25 sebanyak 1230,69 mg/kg selanjutnya pada perlakuan 25:75 sebanyak 889,08 mg/kg kemudian pada perlakuan 50:50 sebanyak 725,27 sedangkan kadar kalsium paling rendah terdapat pada perlakuan 100:0 yaitu sebanyak 518,39 mg/kg.

Pada SNI 01-7111.1-2005 terkait syarat mutu standar zat gizi pada MP-ASI menunjukkan bahwa angka kalsium pada MP-ASI yaitu tidak kurang dari 200 mg/kg. Melihat hasil yang didapatkan pada penelitian ini, kandungan kalsium pada produk tersebut sudah memenuhi standar SNI MP-ASI, Sehingga kandungan kalsium pada produk ini bisa direkomendasikan sebagai makanan pendamping ASI pada bayi dan anak-anak.

Kadar kalsium darah dalam serum keadaan normal 8-11 mg/dl. Kalsium merupakan mineral makro yang penting untuk proses metabolisme tubuh. Adapun angka kecukupan mineral kalsium yang



dianjurkan untuk orang Indonesia perorang perhari untuk bayi/anak-anak sebanyak 200-1000 mg, sedangkan pada orang dewasa sebanyak 1200 mg. Jumlah kalsium di dalam tubuh manusia sebesar 1,5-2% dari berat badan orang dewasa. Kalsium banyak dibutuhkan pada masa pertumbuhan bayi dan anak. Semakin bertambah usia manusia, maka semakin banyak juga kalsium yang dibutuhkan.

Namun, meskipun kalsium memiliki peran yang sangat banyak dalam menjaga kesehatan, batas konsumsinya juga perlu diperhatikan. Konsumsi kalsium yang tidak lebih dari 2500 mg perhari masih bisa ditoleransi oleh tubuh dengan cara dieksresi melalui keringat, urin dan feses.

Kelebihan kalsium (hiperkalsemia) dapat menyebabkan batu ginjal atau gangguan ginjal. Selain itu kelebihan ini dapat menyebabkan konstipasi atau susah buang air besar, dapat mencegah koagulasi atau penggumpalan darah, menghambat pertumbuhan serta menyebabkan gangguan pencernaan pada anak. Disamping itu, kelebihan kalsium juga dapat memberikan pengaruh negatif pada penyerapan beberapa mineral lainnya seperti seng, besi dan mangan.

Juga ada yang dikenal dengan hipokalsemia atau kadar kalsium darah rendah dimana kondisi ini juga dapat berpengaruh pada kesehatan tubuh seperti kejang, tetani, kesemutan serta mati rasa karena meningkatnya aktivitas neuromuscular.

Jadi kelebihan dan kekurangan kalsium sama-sama akan menyebabkan gangguan metabolisme dalam tubuh. Sehingga perlu untuk mengetahui angka kecukupan yang dibutuhkan oleh tubuh serta seberapa banyak kandungan mineral yang dikonsumsi setiap harinya.

Dari fungsi dan manfaat gizi di atas dapat diketahui dengan jelas bahwa Allah menciptakan makanan dengan berbagai macam manfaat bagi tubuh. Sebagaimana firman Allah dalam QS. Al-Baqarah/2 : 172



يَا أَيُّهَا الَّذِينَ آمَنُوا كُلُوا مِن طَيِّبَاتِ مَا رَزَقْنَاكُمْ وَاشْكُرُوا لِلَّهِ إِن كُنتُمْ إِيَّاهُ تَعْبُدُونَ

Terjemahan:

Wahai orang-orang yang beriman, makanlah dari rezeki yang baik yang kami berikan kepada kamu dan bersyukurlah kepada Allah jika kamu hanya menyembah kepada-Nya.

Menurut Tafsir Ringkas Keterangan Agama Republik Indonesia Sesungguhnya dia hanya mengharamkan atasmu beberapa hal. Pertama, bangkai, yaitu binatang yang mati tidak dengan disembelih secara sah menurut ketentuan agama; kedua, darah yang aslinya mengalir, bukan limpa dan hati yang aslinya memang beku; ketiga, daging babi dan bagian tubuh babi lainnya seperti tulang, lemak, dan lainnya serta produk turunannya; dan, keempat, daging hewan yang disembelih dengan menyebut nama selain Allah, yaitu hewan persembahan untuk patung dan roh halus yang dianggap oleh orang musyrik dapat memberikan perlindungan dan keselamatan. Tetapi barang siapa terpaksa memakannya karena kalau tidak memakannya diduga menyebabkan kematian akibat kelaparan, bukan karena menginginkannya tetapi memang tidak ada makanan lain, dan tidak pula melampaui batas karena yang dimakan hanya sekadar untuk bertahan hidup, maka tidak ada dosa baginya memakan makanan yang diharamkan itu. Sungguh, Allah maha pengampun terhadap dosa yang dilakukan oleh hamba-Nya, apalagi dosa yang tidak disengaja. Allah maha penyayang kepada seluruh hamba-Nya, sehingga dalam keadaan darurat dia membolehkan memakan makanan yang diharamkan agar hamba-Nya tidak mati kelaparan.

Allah telah menyeru orang-orang yang beriman agar menerima hukum syariat Allah, juga agar mengambil apa yang halal dan meninggalkan yang haram. Dan Allah mengingatkan kepada merekabahwa Dia sematalah pemberi rezeki dan membolehkan kepada mereka

memanfaatkan makanan-makanan yang baik dari apa yang telah Dia rezekikan. Maka Allah memberitahu mereka bahwa Dia tidak melarang untuk mengambil yang baik dari rezeki itu dan Allah melarang hamba-Nya agar meninggalkan sesuatu yang tidak baik dari rezeki itu. Pelarangan ini bukan karena Allah menginginkan agar mereka mengalami kesulitan dan kesempitan dalam mencari rizeki, sebab Allah sendirilah yang melimpahkan rezeki kepada mereka. Allah menginginkan mereka agar sebagai hamba bisa mensyukuri apa-apa yang berasal dari Allah dan agar mereka bisa betul-betul beribadah semata-mata kepada Allah tanpa ada penyekutuan. Maka, Allah mewahyukan kepada mereka bahwa syukur itu termanifestasikan dengan ibadah dan taat serta ridho dengan apa-apa yang dari Allah.

Allah menyuruh hamba-hamba-Nya yang beriman memakan yang baik-baik dari rezeki yang telah dianugerahkan –Nya kepada mereka. Oleh karena itu, hendaklah mereka bersyukur kepada-Nya jika mereka mengaku sebagai hamba-Nya. Memakan makanan halal merupakan sarana untuk diterimanya doa dan ibadah. Sebagaimana makanan haram dapat menghambat diterimanya doa dan ibadah.

Selain itu, untuk menjaga keberlangsungan hidupnya, manusia membutuhkan makanan sebagai hal yang paling mendasar. Namun tetap masih harus diperhatikan apakah makanan tersebut bernilai gizi optimal. Makanan yang dikonsumsi manusia harus mengandung berbagai macam kandungan gizi yang dapat menunjang proses kehidupan manusia. Derajat kesehatan masyarakat dapat secara optimal meningkat dengan adanya penyelenggaraan makanan yang higienis dan halal, hal ini memenuhi kriteria makanan yang baik dalam perspektif Islam dan kesehatan. Sebagaimana yang telah tersurat dalam QS. Abasa/80 : 24

فَلْيَنْظُرِ الْإِنْسَانُ إِلَى طَعَامِهِ<sup>١</sup>

Terjemahan:

Maka hendaklah manusia itu memperhatikan makanannya.

Dalam tafsir Jalalain dijelaskan secara singkat namun sarat akan makna terkait kandungan dalam QS. Abasa/80 : 24 ini, (Maka hendaklah manusia itu memperhatikan) dengan memasang akal nya (kepada makanannya) bagaimanakah makanan itu diciptakan dan diatur untuknya?

Kemudian pada Tafsir Al-Misbah dijelaskan bahwa permulaan ayat 24 surat Abasa telah tercantum lafadz *falyanzur*, kata *yanzur* dapat berarti melihat dengan mata kepala bisa juga melihat dengan mata hati, yakni merenung/berfikir.

Ayat 24 surat 'Abasa telah memberi pesan bahwa manusia disuruh melihat dan menyaksikan sendiri bagaimana pertalian hidupnya dengan bumi tempat dia berdiam. Kemudian merenungi dari mana datangnya makanan itu dan bagaimana tingkat-tingkat pertumbuhannya sehingga makanan itu telah ada saja dalam piring yang biasa terhidang di hadapannya. Serta memiliki kandungan makanan yang bergizi yang mengandung protein, karbohidrat, dan lain-lain. Sehingga memenuhi kebutuhan jasmaninya, serta manusia dapat merasakan kelezatan makanan dan minumannya yang juga menjadi pendorong bagi pemeliharaan tubuhnya agar tetap dalam keadaan sehat dan mampu menunaikan tugas yang dibebankan kepadanya.

Oleh karena itu, makan adalah sesuatu yang paling lekat dan selalu ada pada manusia. Jadi, hendaklah manusia memperhatikan yang dimudahkan baginya tetapi sangat vital, di depan mata dan terjadi berulang-ulang.

Maka siapa pun yang memperhatikan berbagai nikmat ini, wajib baginya bersyukur kepada Rabbnya dan mencurahkan daya untuk kembali padanya dan mengarah pada ketaatan, serta membenarkan berita-beritanya.

Manusia membutuhkan makanan sebagai hal yang paling mendasar. Namun tetap masih harus diperhatikan apakah makanan tersebut bernilai gizi optimal dan lengkap. Zat gizi lengkap yang diperlukan tubuh antara lain, karbohidrat, protein baik hewani maupun nabati, lemak serta vitamin dan mineral. Makanan bernilai gizi dapat diolah menjadi berbagai macam proses pengolahan yang benar, karena apabila tidak diolah dengan benar, maka makanan tersebut justru dapat mengganggu kesehatan.

Sebelum mengkonsumsi makanan baik olahan maupun non olahan, kita harus memastikan apakah makanan itu aman dan terbebas dari sumber penyakit. Karena, apabila makanan tersebut terkontaminasi, maka akan menjadi tidak aman dan tidak sehat bagi tubuh kita.

Dari perspektif kesehatan, fungsi makanan selain sebagai sumber energi, juga memiliki peran dalam rantai penyebaran penyakit. Perlunya dilakukan sanitasi makanan yang sesuai agar kita dapat terlindungi dari bahaya penyakit akibat makanan yang terkontaminasi bakteri atau organisme penyebab penyakit lainnya. Bagi makanan komersial atau yang diperjualbelikan, perlu dilakukan pengawasan oleh pihak terkait agar konsumen dapat memperoleh makanan yang sehat dan memenuhi syarat-syarat kesehatan

## 2. Uji Organoleptik

### a. Uji Mutu Hedonik Kriteria Warna Dalam Bakso

Parameter warna merupakan indikator pangan yang mudah terdeteksi. Meskipun warna paling cepat dan mudah memberi kesan tetapi ternyata paling sulit diberi deskripsi serta tidak mudah cara pengukurannya. Warna makanan memiliki peranan utama dalam penampilan makanan, meskipun makanan tersebut lezat. Bila penampilan tidak menarik, maka saat disajikan akan mengakibatkan selera orang yang ingin mengkonsumsinya akan hilang (Soeparno, 2005).

Bakso yang baik biasanya berwarna abu-abu segar yang merata pada semua bagian, baik dipinggir maupun ditengah. Namun terdapat warna hijau pada bakso dalam penelitian ini karena adanya fortifikasi rumput laut lawi-lawi.

Berdasarkan 35 panelis terhadap warna bakso ikan kembung substitusi rumput laut lawi-lawi dapat diketahui bahwa mutu hedonik terhadap warna dengan sampel formulasi (100:0) memiliki nilai 3,2 dengan kriteria normal atau netral, formulasi (75:25) memiliki nilai 2,2 dengan kriteria gelap, formulasi (50:50) memiliki nilai 2,0 dengan kriteria gelap, formulasi (25:75) memiliki nilai 2,4 dengan kriteria gelap.

Penilaian mutu hedonik, nilai median dari mutu hedonik kriteria warna skornya 3,0. Mengacu pada hal itu warna yang sesuai dengan kriteria panelis terhadap bakso dengan skor diatas 3 adalah formulasi 100:0 dengan nilai 3,2. Hal ini dipengaruhi oleh penggunaan rumput laut lawi-lawi sebagai bahan fortifikasi yang memberi warna pada bakso.

b. Uji Mutu Hedonik Kriteria Aroma Dalam Bakso

Aroma seringkali dikenal dengan pencicipan jarak jauh karena manusia dapat mengenal enakness makanan yang belum terlihat hanya dengan mencium aromanya, manusia dapat mencium bau yang keluar dari makanan karena adanya sel-sel epitel alfaktori di bagian dinding atas rongga hidung yang peka terhadap komponen bau.

Aroma bakso dalam aturan SNI 01-2818-1995 adalah normal yaitu beraroma khas bakso, dan pada umumnya tidak berbau tengik, penggunaan ikan sebagai bahan utama dari pembuatan bakso ini memberikan aroma yang lebih kuat.

Berdasarkan penilaian dari 35 panelis dapat diketahui bahwa mutu hedonik terhadap aroma bakso ikan kembung substitusi rumput laut lawi-lawi dengan sampel formulasi (100:0) memiliki nilai 3,2 dengan kriteria harum, formulasi (75:25) memiliki nilai 2,29 dengan kriteria tidak harum,

formulasi (50:50) memiliki nilai 2,0 dengan kriteria tidak harum, formulasi 25:75 memiliki nilai 2,4 dengan kriteria tidak harum.

Berdasarkan penilaian mutu hedonik, nilai median dari mutu hedonik kriteria aroma skornya 3.0. Berdasarkan kriteria tersebut aroma yang sesuai dengan kriteria panelis terhadap bakso adalah formulasi 100:0 dengan nilai 3,2. Salah satu faktor yang dapat membiaskan aroma ikan dalam produk bakso ini ialah karena adanya tambahan rumput laut lawi-lawi sehingga aroma ikan yang muncul dari bakso tersebut tidak begitu kuat atau tidak tercium sama sekali.

Seperti pada umumnya, konsumen akan lebih menyukai makanan ketika mempunyai aroma yang khas dan tidak menyimpang dari normalnya namun adapula beberapa konsumen yang menyukai aroma yang lebih tajam dan tidak biasa sehingga ada beberapa panelis yang lebih menyukai aroma kuat dari bakso yang memiliki konsentrasi ikan yang lebih tinggi.

c. Uji Mutu Hedonik Kriteria Tekstur Dalam Bakso

Kekenyalan atau elastisitas adalah kemampuan makanan kebentuk semula setelah diberi tekanan. Kekenyalan dari bakso dipengaruhi oleh daya mengikat air dari daging yang tinggi. Daya mengikat air dapat didefinisikan sebagai kemampuan daging untuk mempertahankan kandungan airnya selama mengalami perlakuan dari luar seperti pemotongan, pemanasan, penggilingan dan pengolahan. Meningkatnya kadar protein semakin meningkatkan kekenyalan bakso karena semakin tinggi air yang terikat, dengan demikian kesukaan kekenyalan bakso oleh panelis lebih tinggi. Semakin besar daya mengikat air, semakin tinggi persentase air yang terikat dalam produk.

Adapun beberapa faktor yang berpengaruh terhadap nilai keempukan adalah jaringan ikat dan lemak marbling yang terdapat dalam produk,

juga temperatur yang mempunyai pengaruh bervariasi terhadap daya ikat air oleh protein daging, susut masak, pH, dan kadar jus daging.

Berdasarkan penilaian 35 panelis dapat diketahui bahwa dalam mutu hedonik terhadap tekstur bakso ikan kembung substitusi rumput laut lawi-lawi dengan sampel formulai (100:0) memiliki nilai 3,8 dengan kriteria biasa, formulasi (75:25) memiliki nilai 3,2 dengan kriteria biasa, formulasi (50:50) memiliki nilai 3,0 dengan kriteria biasa, formulasi (25:75) memiliki nilai 3,0 dengan kriteria biasa.

Berdasarkan penilaian mutu hedonik, nilai median dari mutu hedonik kriteria tekstur skornya 3.0. Berdasarkan kriteria tersebut tekstur yang sesuai dengan kriteria panelis terhadap bakso adalah semua formulasi, tetapi formulasi 100:0 memiliki nilai skor yang lebih tinggi.

Berdasarkan syarat mutu bakso SNI 01-3818-1995 untuk tekstur bakso ialah kenyal. Banyak faktor yang mempengaruhi tekstur pada bahan pangan antara lain: rasio kandungan tepung, protein, lemak, jenis protein, suhu pengolahan, kadar air dan aktivitas air.

d. Uji Mutu Hedonik Kriteria Rasa Dalam Bakso

Rasa merupakan atribut mutu dari suatu produk yang juga merupakan faktor penting bagi konsumen dalam memilih produk. Ada 4 jenis rasa dasar yang dikenali yaitu: manis, asin, asam, dan pahit. Sedangkan rasa lainnya merupakan perpaduan dari rasa dasar. Parameter rasa dimulai dari tanggapan kepekaan kimiawi yang diikuti oleh indra pencicip dalam hal ini lidah.

Berdasarkan penilaian 35 panelis dapat diketahui bahwa mutu hedonik terhadap rasa bakso ikan kembung substitusi rumput laut lawi-lawi dengan sampel formulasi 1 (100:0) memiliki nilai 3,6 dengan kriteria biasa, formulasi 2 (75:25) memiliki nilai 3,6 dengan kriteria biasa, formulasi 3 (50:50) memiliki nilai 3,1 dengan kriteria biasa serta formulasi 4 (25:75) memiliki nilai 2,6 dengan kriteria tidak enak.



Berdasarkan penilaian mutu hedonik, nilai median dari mutu hedonik kriteria rasa skornya 3.0. Mengacu pada hal itu, rasa yang sesuai dengan kriteria panelis terhadap bakso adalah formula 1 (100:0), formula 2 (75:25) dan formula 3 (50:50). Hal tersebut dipengaruhi oleh penambahan bumbu pada produk yang dibuat.

Rasa merupakan faktor yang sangat menentukan keputusan akhir konsumen untuk menerima atau menolak suatu produk. Meskipun warna dan aroma suatu produk baik tetapi rasanya tidak enak maka makanan tersebut akan ditolak.

e. Hasil Uji *Over All* Mutu Hedonik Dalam Bakso

Uji over all mutu hedonik dalam hal ini memiliki fungsi yaitu sebagai cara untuk mengetahui secara keseluruhan aspek mulai warna, aroma, tekstur, hingga rasa baik tidaknya suatu produk makanan yang dalam hal ini adalah bakso.

Berdasarkan uji mutu hedonik secara keseluruhan dapat diketahui bahwa mutu hedonik terhadap rasa bakso ikan kembung substitusi rumput laut lawi-lawi dengan skor  $>3$  dengan kriteria biasa yaitu pada formulasi (100:0) dengan skor 3,6, formulasi (75:25) dengan skor 3,6 dan formulasi (50:50) dengan skor 3,1.

Tingkat kesukaan panelis terhadap bakso ikan kembung cenderung kepada bakso dengan 100% kandungan ikan kembung. Hal tersebut didukung dengan pemberian bumbu-bumbu dengan kualitas yang baik serta pengolahan dengan teknik untuk mendapatkan rasa makanan yang baik.

f. Hasil Uji Hedonik Dalam Bakso

Uji hedonik merupakan parameter organoleptik yang digunakan untuk menilai tingkat kesukaan panelis terhadap produk olahan bakso ikan kembung substitusi rumput laut lawi-lawi. Tingkat kesukaan ini disebut



skala hedonik yang dapat direntangkan atau diciutkan menurut rentangan skala yang dikehendaki. Dalam analisis datanya, skala hedonik ditransformasikan ke dalam angka kemudian dilakukan analisa statistic.

Berdasarkan uji hedonik dapat diketahui bahwa total skor tertinggi dalam bakso ikan kembung substitusi rumput laut lawi-lawi dengan skor  $>4$  dan kriteria agak suka terdapat sampel formulasi 100:0 dengan nilai 5,2 serta formulasi 75:25 dengan nilai 5,0. Kemudian untuk kriteria biasa pada sampel formulasi 50:50 dengan nilai 4,2 dan kriteria agak tidak suka pada sampel formulasi 25:75.

g. Uji Statistik

Perhitungan statistika menggunakan aplikasi pengolahan data dilakukan untuk mengetahui ada atau tidaknya pengaruh pemberian substitusi terhadap mutu dari bakso rumput laut lawi-lawi substitusi ikan layang dan jenis uji yang digunakan yaitu komperatif berpasangan karena penelitian lebih dari dua kelompok, namun karena data tidak terdistribusi normal ( $P < 0,05$ ) maka menggunakan uji friedman. Dalam hal ini Kriteria kemaknaan dari uji friedman ( $P < 0,05$ ) bermakna, dan ( $P > 0,05$ ) tidak bermakna.

Hasil penelitian organoleptik menunjukkan bahwa pemberian rumput laut terhadap bakso ikan kembung bermakna ( $P < 0.05$ ) terhadap warna. Artinya rumput laut lawi-lawi pada olahan bakso ikan kembung mempengaruhi kualitas warna dari bakso itu sendiri.

Hasil penelitian organoleptik menunjukkan bahwa pemberian rumput laut lawi-lawi terhadap bakso ikan kembung bermakna ( $P < 0.05$ ) terhadap aroma. Artinya rumput laut lawi-lawi pada olahan bakso ikan kembung mempengaruhi kualitas aroma dari bakso itu sendiri.

Hasil penelitian organoleptik menunjukkan bahwa pemberian rumput laut lawi-lawi terhadap bakso lawi-lawi bermakna ( $P < 0.05$ ) terhadap

tekstur. Artinya rumput laut pada olahan bakso ikan kembung mempengaruhi kualitas tekstur dari bakso itu sendiri.

Hasil penelitian kriteria rasa menunjukkan pemberian rumput laut lawi-lawi terhadap bakso ikan kembung bermakna ( $P < 0.05$ ) terhadap rasa. Artinya pemberian rumput laut lawi-lawi terhadap bakso ikan kembung tidak mempengaruhi kualitas rasa dari bakso itu sendiri.

Hasil penelitian uji statistik mutu hedonik *overall* secara keseluruhan menunjukkan bahwa pemberian rumput laut lawi-lawi terhadap bakso ikan kembung bermakna ( $P < 0.05$ ). Artinya pemberian ikan terhadap bakso lawi-lawi berpengaruh secara signifikan terhadap kualitas dari bakso.

Selanjutnya hasil penelitian pada uji hedonik menunjukkan pemberian rumput laut lawi-lawi terhadap bakso ikan kembung berpengaruh nyata ( $P < 0.05$ ) terhadap daya terima atau tingkat kesukaan panelis terhadap produk bakso tersebut.

## **BAB V**

### **PENUTUP**

#### **A. Kesimpulan**

1. Berdasarkan hasil penelitian yang dilakukan oleh peneliti, maka dapat ditarik beberapa kesimpulan bahwa kandungan protein terbesar dimiliki oleh formula 1 (100:0) dengan total 20,72%, untuk kadar lemak kandungan tertinggi dimiliki oleh formula 2 (75:25) dengan total 0,24%, untuk pengujian kandungan zat besi (Fe) kandungan terbesar terdapat formula 2 (75:25) 34,27% dan untuk kandungan kadar mineral kalsium tertinggi terdapat pada pada formulasi 2 (75:25) yaitu 2.461,38% dari hasil rata-rata masing-masing pengujian sebanyak 3 kali.
2. Berdasarkan hasil penelitian uji organoleptik uji hedonik dan uji mutu hedonik terhadap bakso ikan kembung substitusi rumput laut lawi-lawi paling disukai dan mempunyai kualitas baik ialah bakso dengan formulasi (100:0) kemudian (75:25) menyusul (50:50) dan yang terakhir (25:75). Pada uji friedman untuk analisa organoleptik menunjukkan adanya pengaruh kualitas bakso ikan kembung substitusi rumput laut lawi-lawi dari aspek warna, aroma, tekstur, rasa, mutu over all dan tingkat kesukaan.
3. Rekomendasi produk terbaik dari keempat sampel untuk zat gizi mikro maupun makro yaitu pada formulasi 75:25

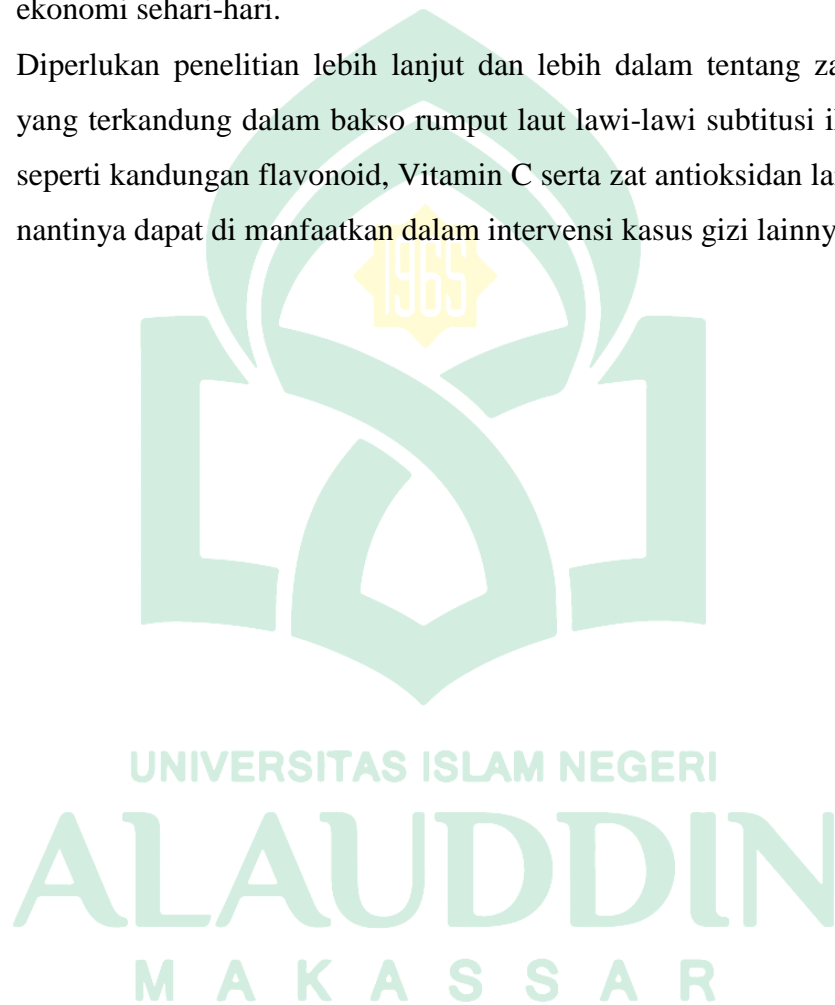
#### **B. Saran**

Berdasarkan hasil penelitian bakso rumput laut lawi-lawi substitusi ikan layang, maka saran yang dapat dikemukakan adalah sebagai berikut :

1. Bagi pemerintah, pentingnya untuk melakukan beberapa diversifikasi pangan dan memberi dukungan kepada para peneliti diversifikasi pangan guna meningkatkan daya tarik masyarakat dalam mengkonsumsi makanan yang baik dan bergizi untuk memperbaiki status gizi masyarakat serta melakukan pemberdayaan masyarakat dalam upaya kemandirian pangan

dalam membantu meningkatkan gizi dan ekonomi masyarakat tersebut menggunakan makanan berbahan pangan lokal.

2. Bagi masyarakat dapat membuat ikan kembung substitusi rumput laut lawi-lawi untuk menjadi makanan layak konsumsi sebagai makanan tambahan atau sebagai produk dagang guna memenuhi kebutuhan zat gizi dan ekonomi sehari-hari.
3. Diperlukan penelitian lebih lanjut dan lebih dalam tentang zat gizi lain yang terkandung dalam bakso rumput laut lawi-lawi substitusi ikan layang seperti kandungan flavonoid, Vitamin C serta zat antioksidan lainnya yang nantinya dapat di manfaatkan dalam intervensi kasus gizi lainnya.



## DAFTAR PUSTAKA

- Badan Standar Nasional. (2014). Bakso ikan beku. *Standar Nasional Indonesia*, 3–12.
- Bps Sulawesi Selatan. (2018). Badan Pusat Statistik Provinsi Sulawesi Selatan. In *Badan Pusat Statistik Bali* (P. <https://Sulsel.Bps.Go.Id/Index.Php/Linktabelstatis>). <https://Bali.Bps.Go.Id/Stacticle/2018/02/09/28/Jumlah-Wisatawan-Asing-Ke-Bali-Dan-Indonesia-1969-2017.Html>
- Desthi, D. I., Idi, S., & Rini, W. A. (2019). Hubungan Asupan Makan Dan Aktivitas Fisik Dengan Status Gizi Peleton Inti Smp N 5 Yogyakarta. *04 Juli*, 9–47. [Http://Eprints.Poltekkesjogja.Ac.Id/1333/](http://Eprints.Poltekkesjogja.Ac.Id/1333/)
- Euromilk. (2017). *Connect To The World Of Dairy*. [Www.Euromilk.Org](http://www.Euromilk.Org)
- Fitriyono, A. (2014). Teknologi Pangan Teori Dan Praktis. *Graha Ilmu, November*, 1–6.
- Firahmi, N. (2000). *Sifat Fisik Dan Organoleptik Bakso Yang Dibuak Dari Daging Sapi Dengan Lama Pelayuan Berbeda*. 39–45.
- Furkon Amalia, L. (2014). Mengenal Zat Gizi. *Ilmu Kesehatan Gizi*, 1–53. [Http://Repository.Ut.Ac.Id/4335/2/Pebi4424-M1.Pdf](http://Repository.Ut.Ac.Id/4335/2/Pebi4424-M1.Pdf)
- Hindarto, A. R., Pratiwi, E., Jurusan, M., Hasil, T., Pertanian, F. T., Semarang, U., Jurusan, D., Hasil, T., Pertanian, F. T., & Semarang, U. (2021). *Substitusi Ikan Kembung (Rastreligger kanagurta L) terhadap Sifat Fisikokimia dan Organoleptik Abon Jantung Pisang*. 1–7.
- Husain, R., Djafar, D., Yapanto, L. M., Sumber, J., Perairan, D., Perikanan, F., Kelautan, D., & Gorontalo, U. N. (2021). *Bakso Ikan Tuna Dengan Penambahan Tepung*. *3(2)*, 71–80.
- Indonesia, S. N., & Nasional, B. S. (2014). *Bakso Daging*.
- Kristiningsih, A., Wittriansyah, K., & Utami, S. W. (2022). *Pengaruh Penambahan Konsentrasi Karagenan Terhadap Kualitas Mi Basah Sukun ( Artocarpus Atili ) Dan Ganyong ( Canna Edulis ) Effect Of Addition Of Carrageenan*

*Concentration On Quality Of Breadfruit ( Artocarpus Atili ) And Cannabis ( Canna Edulis ) Wet Noodles.* 39–47.

*Makanan Pendamping Air Susu Ibu (MP-ASI)-Bagian 1 : Bubuk Instan ICS 67.230 Badan Standardisasi Nasional.* (n.d.).

Mardalena, I. (2021). *Dasar-Dasar Ilmu Gizi Dalam Keperawatan Konsep Dan Penerapan Pada Asuhan Keperawatan.* Pustaka Baru Press, 147.  
[Http://Eprints.Poltekkesjogja.Ac.Id/7975/1/Buku Dasar-Dasar Ilmu Gizi Dalam Keperawatan.Pdf](http://Eprints.Poltekkesjogja.Ac.Id/7975/1/Buku_Dasar-Dasar_Ilmu_Gizi_Dalam_Keperawatan.Pdf)

Mayank Dini, B., Trisna Darmayanti, L. P., & Suter, I. K. (2020). Pengaruh Perbandingan Ikan Kembung (*Rastrelliger Kanagurta*) Dengan Sayur Gonda (*Sphenoclea Zeylanica Gaertner*) Terhadap Karakteristik Bakso. *Jurnal Ilmu Dan Teknologi Pangan (Itepa)*, 9(4), 426.  
[Https://Doi.Org/10.24843/Itepa.2020.V09.I04.P07](https://doi.org/10.24843/itepa.2020.v09.i04.p07)

Melati, S. (2017). *Inovasi Pengembangan Pemanfaatan Buah Sukun (Artocarpus Altilis) Sebagai Tepung Rendah Kalori Dengan Metode Pengeringan.* 4–12.  
[Http://Eprints.Undip.Ac.Id/58569/](http://eprints.undip.ac.id/58569/)

Mózo, B. S. (2017). Bakso Ikan. *Journal Of Chemical Information And Modeling*, 53(9), 1689–1699. [File:///C:/Users/User/Downloads/Fvm939e.Pdf](file:///C:/Users/User/Downloads/Fvm939e.Pdf)

Mukarramah, M., Wahyuni, W., & Emilia, E. (2017). Low Fat High Protein Sosis Berbahan Dasar Lawi-Lawi (*Caulerpa Racemosa*) Sebagai Inovasi Kuliner Sehat Khas Makassar Dan Makanan Alternatif Bagi Anak Penderita Obesitas. *Jurnal Administrasi Dan Kebijakan Kesehatan Indonesia*, 1(1), 50–55.

Muthmainnah. (2018). Fakultas Kedokteran Dan Ilmu Kesehatan Universitas Islam Negeri Alauddin Makassar 2018. *Uam*, 63, 19860123.

Novianti, T. (2020). Kajian Pemanfaatan Daging Ikan kembung (*Rastrelliger Spp*) Sebagai Bahan Penyedap Rasa Alami Non Msg Dengan Pendekatan Bioekonomi Perikanan. *Barakuda 45: Jurnal Ilmu Perikanan Dan Kelautan*, 2(2), 56–68. [Https://Doi.Org/10.47685/Barakuda45.V2i2.76](https://doi.org/10.47685/Barakuda45.V2i2.76)

- Oktaviani.J. (2018). Laju Reaksi. *Sereal Untuk*, 51(1), 51.
- Pramuditya, G., & Yuwono, S. S. (2014). *Tambahan Dalam Sni Dan Pengaruh Lama Pemanasan Terhadap Tekstur Bakso Determination Of Meatball Texture Quality Attribute As An Additional Requirement In Sni And The Effect Of Heating Time On Meatball Texture*. 2(4), 200–209.
- Prasaja, T., Sari, T., & Rusdan, I. H. (2019). *Analisis Kandungan Makronutrien Formula Bakso Ikan Lele Dumbo (Clarias Gariepinus) Dengan Tepung Biji Nangka (Artocapus Heterophyllus)*. September. <https://doi.org/10.36722/Sst.V5i2.354>
- Rahayu, A., Fahrini, Y., & Setiawan, M. I. (2019). *Dasar-Dasar Gizi*.
- Rajagukguk, M. E. R. (2011). Pengaruh Kombinasi Tepung Tempe Kedelai (Glycine Max) Dan Tepung ikan kembung (*Rastrelliger Kanagurta* L.) Jantan Terhadap Kualitas Cookies. *Universitas Atma Jaya Yogyakarta*.
- Ridhowati, S., & Asnani. (2016). Potensi Anggur Laut Kelompok *Caulerpa Racemosa* Sebagai Kandidat Sumber Pangan Fungsional Indonesia. *Oseana*, 41(4), 50–62.
- Rieny, E. G., Nugraheni, S. A., & Kartini, A. (2021). *Peran Kalsium Dan Vitamin C Dalam Absorpsi Zat Besi Dan Kaitannya Dengan Kadar Hemoglobin Ibu Hamil : Sebuah Tinjauan Sistematis*. 423–432.
- Salman, Y., & Syainah, E. (N.D.). *Analisis Kandungan Protein , Zat Besi Dan Daya Terima Bakso Ikan Gabus Dan Daging Sapi Analysis Of Protein Content , Iron And Acceptance Of Cork Fish And Beef Meatballs*. 63–73.
- Soedijanto, S. G. A., Kapantow, N. H., Basuki, A., Kesehatan, F., Universitas, M., & Ratulangi, S. (2015). *Hubungan Antara Asupan Zat Besi Dan Protein Dengan*. 327–332.
- Sundari, D. (2015). *Pengaruh Proses Pemasakan Terhadap Protein*. 235–242.
- Suryono, C., Ningrum, L., & Dewi, T. R. (2018). Uji Kesukaan Dan Organoleptik Terhadap 5 Kemasan Dan Produk Kepulauan Seribu Secara Deskriptif. *Jurnal Pariwisata*, 5(2), 95–106. <https://doi.org/10.31311/Par.V5i2.3526>
- Tamti, H. Dan H. H. (2016). Analisis Bioekonomi Ikan kembung ( *Rastrelliger Spp*)

Di Kota Makassar. *Balik Diwa*, 7, 7–14.

Untuk, D., Salah, M., Syarat, S., Gelar, M., Kesehatan, S., Jurusan, M., Masyarakat, K., Fakultas, P., & Dan, K. (2017). *Analisis Kandungan Zat Gizi Biskuit Ubi Jalar Ungu (Ipomoea Batatas L. Poiret ) Sebagai Alternatif Perbaikan Gizi Di Masyarakat*.





**L**

**A**

**M**

**P**

**I**

**R**

UNIVERSITAS ISLAM NEGERI

**ALAUDDIN**

M A K A S S A R

**N**

## DAFTAR LAMPIRAN

1. Lembar Score Sheet Hedonik
2. Lembar Score Mutu Hedonik
3. Hasil Pengolahan Data SPSS
4. Master Tabel SPSS
5. Dokumentasi Hasil Penelitian
6. Surat Permohonan Pengajuan Kode Etik dari Fakultas Kedokteran dan Ilmu Kesehatan
7. Surat Keterangan Keputusan dari Komite Etik Penelitian Kesehatan Fakultas Kedokteran dan Ilmu Kesehatan
8. Surat Permohonan Izin Penelitian dari Lembaga Penelitian dan Pengabdian Kepada Masyarakat UIN Alauddin Makassar
9. Surat Izin Penelitian dari BKPMU UPT-PPT Provinsi Sulawesi Selatan
10. Surat Izin Penelitian dari Kepala Badan Kesbangpol Kota Makassar
11. Surat Izin Penelitian dari Rektor Universitas Hasanuddin
12. Sertifikat Hasil Uji Kandungan Gizi dari Laboratorium Bioteknologi Terpadu Peternakan Fakultas Peternakan Universitas Hasanuddin
13. Riwayat Penulis

**1. LEMBAR SCORE SHEET HEDONIK SCORE SHEET HEDONIK BAKSO IKAN KEMBUNG SUBTITUSI RUMPUT LAUT LAWI-LAWI**

Nama :

Jenis Kelamin :

Tanggal Pengujian :

Deskripsi produk :

Dihadapan Anda disajikan beberapa produk bakso ikan kembung substitusi rumput laut lawi-lawi (100:0, 75:25, 50:50, dan 25:75) Anda diminta untuk memberikan penilaian (√) berdasarkan formula dan kesukaan dari produk tersebut berdasarkan skala berikut:

Uji Hedonik		Formula			
		F1 (100:0)	F2 (75:25)	F3 (50:50)	F4 (25:75)
1.	Sangat Tidak Suka				
2.	Tidak Suka				
3.	Agak Tidak Suka				
4.	Biasa				
5.	Agak Suka				
6.	Suka				
7.	Sangat Suka				

M A K A S S A R

**2. LEMBAR SCORE SHEET MUTU HEDONIK SCORE SHEET HEDONIK  
BAKSO IKAN KEMBUNG SUBSTITUSI RUMPUT LAUT LAWI-LAWI**

Nama :

Jenis Kelamin :

Tanggal Pengujian :

Deskripsi Produk :

Dihadapan Anda disajikan beberapa produk bakso ikan kembung substitusi rumput laut lawi-lawi (100:0, 75:25, 50:50, dan 25:75) Anda diminta untuk memberikan penilaian ( $\checkmark$ ) berdasarkan formula dan kesukaan dari produk tersebut berdasarkan skala berikut:

Uji Hedonik		Formula			
		F1 (100:0)	F2 (75:25)	F3 (50:50)	F4 (25:75)
Warna					
1	Sangat Gelap				
2	Gelap				
3	Biasa/Netral				
4	Terang				
5	Sangat Terang				

Aroma					
1	Sangat Tidak Harum				
2	Tidak Harum				
3	Biasa				

4	Harum				
5	Sangat Harum				

Tekstur					
1	Sangat Tidak Keras				
2	Tidak Keras				
3	Biasa				
4	Keras				
5	Sangat Keras				

Rasa					
1	Sangat Tidak Enak				
2	Tidak Enak				
3	Biasa				
4	Enak				
5	Sangat Enak				

Over All					
1	Sangat Tidak Baik				
2	Tidak Baik				
3	Biasa				
4	Baik				
5	Sangat Baik				

### 3. HASIL PENGOLAHAN DATA SPSS

#### a. Warna

##### Descriptive Statistics

	N	Minimum	Maximum	Mean	Std. Deviation
mutu_hedonik_warnaF1	35	2	5	3.29	.572
mutu_hedonik_warnaF2	35	2	4	2.29	.622
mutu_hedonik_warnaF3	35	1	3	2.03	.296
mutu_hedonik_warnaF4	35	1	4	2.49	.742
Valid N (listwise)	35				

##### Test Statistics<sup>a</sup>

N	35
Chi-Square	57.189
Df	3
Asymp. Sig.	.000

a. Friedman Test

#### b. Aroma

##### Descriptive Statistics

	N	Minimum	Maximum	Mean	Std. Deviation
mutu_hedonik_warnaF1	35	2	5	3.29	.572
mutu_hedonik_warnaF2	35	2	4	2.29	.622
mutu_hedonik_warnaF3	35	1	3	2.03	.296
mutu_hedonik_warnaF4	35	1	4	2.49	.742
Valid N (listwise)	35				

##### Test Statistics<sup>a</sup>

N	35
Chi-Square	36.918
Df	3
Asymp. Sig.	.000

a. Friedman Test

#### c. Tekstur

##### Descriptive Statistics

	N	Minimum	Maximum	Mean	Std. Deviation
mutu_hedonik_teksturF1	35	3	5	3.86	.601
mutu_hedonik_teksturF2	35	2	4	3.29	.572
mutu_hedonik_teksturF3	35	2	4	3.06	.639
mutu_hedonik_teksturF4	35	2	4	3.06	.591
Valid N (listwise)	35				

##### Test Statistics<sup>a</sup>

N	35
Chi-Square	35.323
Df	3
Asymp. Sig.	.000

a. Friedman Test

#### d. Rasa

##### Descriptive Statistics

	N	Minimum	Maximum	Mean	Std. Deviation
mutu_hedonik_rasaF1	35	1	4	3.66	.639
mutu_hedonik_rasaF2	35	2	5	3.63	.690
mutu_hedonik_rasaF3	35	1	5	3.11	.796
mutu_hedonik_rasaF4	35	1	4	2.69	1.022
Valid N (listwise)	35				

##### Test Statistics<sup>a</sup>

N	35
Chi-Square	34.242
Df	3
Asymp. Sig.	.000

a. Friedman Test

e. Over all

#### Descriptive Statistics

	N	Minimum	Maximum	Mean	Std. Deviation
mutu_hedonik_overallF1	35	2	4	3.66	.591
mutu_hedonik_overallF2	35	2	5	3.49	.702
mutu_hedonik_overallF3	35	2	4	3.09	.702
mutu_hedonik_overallF4	35	1	4	2.80	.868
Valid N (listwise)	35				

#### Test Statistics<sup>a</sup>

N	35
Chi-Square	34.242
df	3
Asymp. Sig.	.000

a. Friedman Test

f. Uji Hedonik

#### Descriptive Statistics

	N	Minimum	Maximum	Mean	Std. Deviation
uji_hedonik_F1	35	3	6	5.26	.919
uji_hedonik_F2	35	2	7	5.00	1.188
uji_hedonik_F3	35	1	6	4.26	1.268
uji_hedonik_F4	35	1	6	3.71	1.447
Valid N (listwise)	35				

#### Test Statistics<sup>a</sup>

N	35
Chi-Square	32.718
Df	3
Asymp. Sig.	.000

a. Friedman Test

Nama	WARNA				AROMA				TEKSTUR				RASA				OVER ALL				HEDONIK				TOTAL
	F1	F2	F3	F4	F1	F2	F3	F4	F1	F2	F3	F4	F1	F2	F3	F4	F1	F2	F3	F4	F1	F2	F3	F4	
P1	5	4	4	6	3	2	2	2	4	4	3	3	4	3	3	3	4	4	3	4	4	4	3	4	85
P2	6	6	4	3	4	2	2	2	4	4	3	3	4	4	2	2	4	4	3	2	4	3	3	2	80
P3	6	5	4	3	4	2	2	3	4	4	3	3	4	2	2	4	4	3	3	2	4	4	3	3	81
P4	6	5	4	4	3	2	2	2	4	4	3	3	4	3	2	3	4	4	3	4	4	4	3	3	83
P5	4	4	3	2	3	2	2	2	4	3	3	3	4	3	3	2	3	3	3	2	3	3	2	2	68
P6	6	5	5	6	3	2	2	3	4	4	3	3	3	3	2	2	4	3	3	4	4	4	4	4	86
P7	6	5	4	6	3	2	2	2	4	4	3	3	5	2	2	3	4	4	3	2	4	4	3	3	83
P8	5	6	4	5	4	2	2	3	4	4	3	3	4	3	3	3	4	4	3	4	4	4	3	3	87
P9	5	6	4	3	3	2	2	2	4	4	3	3	3	3	4	4	4	4	3	3	4	4	3	3	83
P10	5	4	3	2	3	2	2	2	4	3	3	3	5	4	4	3	4	4	3	2	4	3	3	2	77
P11	4	5	3	4	2	2	3	3	4	3	2	3	5	4	3	3	3	3	2	3	3	4	2	3	76
P12	6	6	5	4	3	2	2	2	4	4	3	3	4	3	4	4	4	4	3	3	4	4	3	3	87
P13	6	5	4	3	3	2	2	2	4	4	3	3	4	3	3	3	4	4	3	2	4	4	3	2	80
P14	6	6	3	4	3	2	2	2	4	3	3	3	5	4	3	3	4	4	2	2	4	3	2	2	79
P15	6	7	6	4	3	2	2	3	3	4	4	2	4	3	3	4	4	4	4	3	4	4	4	3	90
P16	6	5	4	2	3	2	2	3	4	3	2	2	4	3	3	4	4	4	3	2	4	3	3	2	77
P17	4	5	6	2	3	2	2	3	2	4	4	2	4	4	3	3	3	4	4	2	3	4	4	2	79
P18	5	5	6	5	3	2	2	2	3	3	3	3	4	4	4	4	4	4	4	4	4	4	4	4	90
P19	6	6	3	6	3	2	2	3	4	3	3	4	4	4	3	3	4	4	2	4	4	4	3	4	88
P20	6	7	6	5	3	3	2	4	5	4	4	5	3	3	3	3	4	4	4	3	2	3	4	3	93
P21	5	6	6	5	4	4	2	3	5	4	4	5	4	4	3	3	4	5	4	4	4	5	4	4	101
P22	6	3	2	2	4	2	2	2	4	3	2	1	4	4	3	3	4	2	3	1	4	3	3	2	69
P23	3	4	4	4	3	2	2	2	3	2	3	2	3	3	3	3	3	4	4	3	3	3	4	3	73
P24	3	4	5	5	4	2	1	2	3	3	3	3	4	3	3	3	1	2	3	4	2	2	3	4	72
P25	6	5	6	6	5	4	2	2	3	3	4	4	3	3	3	3	4	4	4	4	4	4	3	4	93



P26	5	4	3	2	3	2	2	1	3	3	3	3	3	3	2	2	3	3	3	2	3	3	3	3	67
P27	5	5	4	4	4	2	2	3	3	3	3	2	3	3	3	3	4	3	2	1	3	3	2	2	72
P28	6	3	4	2	3	3	2	4	3	3	2	3	3	3	3	3	3	2	2	4	3	2	2	71	
P29	6	7	6	5	3	2	2	2	4	3	3	3	4	4	3	3	4	4	5	4	3	4	4	4	92
P30	5	6	6	4	3	3	3	4	4	4	4	3	4	4	4	3	3	4	4	3	4	4	4	3	93
P31	6	6	5	3	3	2	2	2	3	3	3	2	3	3	3	3	4	4	3	3	4	3	3	3	79
P32	5	2	1	1	4	2	2	2	3	2	2	1	4	3	4	2	4	2	1	1	4	2	2	1	57
P33	6	5	4	3	3	4	2	4	4	4	3	2	4	4	4	3	4	4	3	2	4	3	3	3	85
P34	4	3	3	2	4	2	2	2	3	3	3	2	4	3	4	3	3	3	3	2	3	2	2	2	67
P35	4	5	5	3	3	3	2	2	2	3	3	2	4	3	3	4	3	4	4	1	4	4	4	1	76
Mean	5,3	5	4,3	3,7	3,3	2,3	2	2,5	3,6	3,4	3	2,8	3,9	3,29	3,06	3,06	3,7	3,63	3,1	2,69	3,7	3,5	3,09	2,8	2819



#### 4. DOKUMENTASI

##### Pembuatan Bakso Ikan kembung Subtitusi Rumput



Uji Organoleptik




ALAUDDIN  
M A K A S S A R



### Uji Kandungan Gizi Protein




### Uji Kandungan Gizi Lemak





### Uji Kandungan Gizi Zat Besi dan Kalsium



## 5. SURAT PERMOHONAN PENGAJUAN KODE ETIK DARI PRODI KESEHATAN MASYARAKAT FAKULTAS KEDOKTERAN DAN ILMU KESEHATAN



KEMENTERIAN AGAMA  
**UNIVERSITAS ISLAM NEGERI ALAUDDIN MAKASSAR**  
**FAKULTAS KEDOKTERAN DAN ILMU KESEHATAN**

Kampus I: Jl. Sultan Alauddin No. 63 Telp. 864924 (fax 864923) Makassar  
 Kampus II: Jl. H.M. Yasin Limpo No. 36 Samata -Gowa Telp. (0411)841879 Fax.0411-8221400 Samata-Gowa

Nomor : B- /FKIK/PP.00.9/09/2022  
 Lamp :  
 Hal : **Permohonan ethical clearance**

Gowa, 29 September 2022

KepadaYth.

**Ketua Komisi Etik**

**Fakultas Kedokteran dan Ilmu Kesehatan UIN Alauddin Makassar**

di-

**Samata**

Assalamu 'alaikum wr wb

Sehubungan dengan penyelesaian Skripsi mahasiswa Program Studi **Kesehatan Masyarakat** Fakultas Kedokteran dan Ilmu Kesehatan UIN Alauddin Makassar, maka kami mohon kesediaan Bapak/Ibu memberikan persetujuan **ethical clearance** kepada mahasiswa yang tersebut di bawah ini:

Nama	: Awalita Nur Sakinah
NIM	: 7020018031
Program Studi	: Kesehatan Masyarakat
Judul Penelitian	: Analisis Kandungan Gizi Ikan Kembung (Rastrelliger Kanagurta) Subtitusi Rumput Laut Lawi-Lawi (Caulerpa Racemosa) sebagai Alternatif Perbaikan Gizi Masyarakat
Dosen Pembimbing	: 1. Sukfitrianty Syahrir, SKM., M.Kes 2. Syarfaini, SKM. M.Kes

Demikian harapan kami, atas perhatian dan kerjasamanya disampaikan terima kasih.

Wassalam

**Ketua Prodi**

  
**Abd. Majid HR Lagu, SKM., M.Kes**  
 NIP. 19880826 201503 1 004

**6. SURAT KEPUTUSAN DARI KOMITE ETIK PENELITIAN  
KESEHATAN FAKULTAS KEDOKTERAN DAN ILMU KESEHATAN**

KOMITE ETIK PENELITIAN KESEHATAN  
*HEALTH RESEARCH ETHICS COMMITTEE*  
UNIVERSITAS ISLAM NEGERI ALAUDDIN MAKASSAR  
*UNIVERSITAS ISLAM NEGERI ALAUDDIN MAKASSAR*

**KETERANGAN LAYAK ETIK**  
*DESCRIPTION OF ETHICAL EXEMPTION*  
"ETHICAL EXEMPTION"

B.324/KEPK/FKIK/X/2022

Protokol penelitian yang diusulkan oleh :  
*The research protocol proposed by*

Peneliti utama  
*Principal In Investigator*

Nama Institusi  
*Name of the Institution*

Dengan judul:  
*Title*

**""Analisis Kandungan Gizi Bakso Ikan Kembung (*Rastrelliger Kanagurta*) Substitusi  
Rumput Laut Lawi-Lawi (*Caulerpa Racemosa*) Sebagai Alternatif Perbaikan Gizi  
Masyarakat""**

**""Analysis of the Nutrient Contents of Battered Fish Meatballs (*Rastrelliger Kanagurta*) Substitution of  
Lawi-Lawi Seaweed (*Caulerpa Racemosa*) As Alternative for Community Nutrition Improvement""**

Dinyatakan layak etik sesuai 7 (tujuh) Standar WHO 2011, yaitu 1) Nilai Sosial, 2) Nilai Ilmiah, 3) Pemerataan Beban dan Manfaat, 4) Risiko, 5) Bujukan/Eksploitasi, 6) Kerahasiaan dan Privacy, dan 7) Persetujuan Setelah Penjelasan, yang merujuk pada Pedoman CIOMS 2016. Hal ini seperti yang ditunjukkan oleh terpenuhinya indikator setiap standar.

*Declared to be ethically appropriate in accordance to 7 (seven) WHO 2011 Standards. 1) Social Values, 2) Scientific Values, 3) Equitable Assessment and Benefits, 4) Risks, 5) Persuasion/Exploitation, 6) Confidentiality and Privacy, and 7) Informed Consent, referring to the 2016 CIOMS Guidelines. This is as indicated by the fulfillment of the indicators of each standard.*

Pernyataan Laik Etik ini berlaku selama kurun waktu tanggal 6 Oktober 2022 sampai dengan tanggal 6 Oktober 2023.

*This declaration of ethics applies during the period October 6th, 2022 until October 6th, 2023.*

October 6th, 2022  
Professor and Chairperson.

  
Dr. Syarifah, Sp.A., M.Kes





## 7. SURAT PERMOHONAN IZIN PENELITIAN DARI LEMBAGA PENELITIAN DAN PENGABDIAN KEPADA MASYARAKAT



### KEMENTERIAN AGAMA REPUBLIK INDONESIA UNIVERSITAS ISLAM NEGERI ALAUDDIN MAKASSAR LEMBAGA PENELITIAN DAN PENGABDIAN KEPADA MASYARAKAT

Jl. H.M. Yasin Limpo No. 36, Romang Polong-Gowa ( 0411 ) 841879  
email : [lp2m@uin-alauddin.ac.id](mailto:lp2m@uin-alauddin.ac.id) website [lp2m.uin-alauddin.ac.id](http://lp2m.uin-alauddin.ac.id)

Nomor : B- 348 /Un.06/LP2M/PP.00.9/9/2022  
Sifat : Biasa  
Lamp. : 1 (satu) Rangkap Proposal  
Hal : Rekomendasi Izin Penelitian

Kepada Yth.  
**Gubernur Provinsi Sulawesi Selatan**  
**C.q. Kepala UPT P2T BKPM Provinsi Sulawesi Selatan**  
di  
Tempat

Assalamu Alaikum Wr. Wb.

Dengan hormat disampaikan bahwa mahasiswa(i) Universitas Islam Negeri Alauddin Makassar dengan identitas di bawah ini:

Nama : Awalia Nur Sakinah  
NIM : 70200118031  
Semester/T.A. : IX (Sembilan) T.A. 2022-2023  
Fakultas : Fakultas Kedokteran dan Ilmu Kesehatan  
Jurusan/Prodi : Kesehatan Masyarakat  
Alamat : Palalakkang, Kec. Galesong, Kab. Takalar  
No. HP. : 082239555669

bermaksud melakukan penelitian dalam rangka penyusunan skripsi sebagai salah satu syarat untuk memperoleh gelar Sarjana. Dengan judul skripsi: **ANALISIS KANDUNGAN GIZI BAKSO IKAN KEMBUNG (Rastrelliger Kanagurta) SUBSTITUSI RUMPUT LAUT LAWI-LAWI (Caulerpa Racemosa) SEBAGAI ALTERNATIF PERBAIKAN GIZI MASYARAKAT.**

Untuk maksud tersebut, kami mengharapkan kiranya kepada mahasiswa(i) tersebut dapat diberi izin untuk melakukan penelitian di **Bakso Lapangan Tembak, Bakso Mas Cingkrang, Bakso Booming 88, Bakso Gowa, Bakso Raksasa Bontonompo dan Laboratorium Bioternak Universitas Hasanuddin** dari tanggal **01-31 Oktober 2022.**

Demikian rekomendasi ini dibuat, atas perhatian dan kerjasamanya diucapkan terima kasih

Semoga, 28 September 2022  
Ket. ...  
  
Prof. Dr. H. Muhammad Ramli, M.Si.  
NIP. 196005051987031004

**8. SURAT IZIN PENELITIAN DARI BKPMU UPT-PPT PROVINSI  
SULAWESI SELATAN**



**PEMERINTAH PROVINSI SULAWESI SELATAN  
DINAS PENANAMAN MODAL DAN PELAYANAN TERPADU SATU PINTU**

Jl. Bougenville No.5 Telp. (0411) 441077 Fax. (0411) 448936  
Website : <http://simap-new.sulselprov.go.id> Email : [ptsp@sulselprov.go.id](mailto:ptsp@sulselprov.go.id)  
Makassar 90231

Nomor	: 10509/S.01/PTSP/2022	<b>Kepada Yth.</b>
Lampiran	: -	1. Walikota Makassar
Perihal	: <u>Izin penelitian</u>	2. Bupati Gowa
		3. Rektor Univ. Hasanuddin Makassar
		di-
		<b>Tempat</b>

Berdasarkan surat Ketua LPPM UIN Alauddin Makassar Nomor : B- 348 /Un.06/LP2M/PP.00.9/9/2022 tanggal 28 September 2022 perihal tersebut diatas, mahasiswa/peneliti dibawah ini:

N a m a	: <b>AWALIA NUR SAKINAH</b>
Nomor Pokok	: 70200118031
Program Studi	: Kesehatan Masyarakat
Pekerjaan/Lembaga	: Mahasiswa (S1)
Alamat	: Jl. H. M. Yasin Limpo No. 36, Romang Polong-Gowa

Bermaksud untuk melakukan penelitian di daerah/kantor saudara dalam rangka menyusun SKRIPSI, dengan judul :

**" ANALISIS KANDUNGAN GIZI BAKSO IKAN KEMBUNG (*Rastrelliger Kanagurta*) SUBSTITUSI RUMPUT LAUT LAWI-LAWI (*Caulerpa Racemosa*) SEBAGAI ALTERNATIF PERBAIKAN GIZI MASYARAKAT "**

Yang akan dilaksanakan dari : Tgl. **07 Oktober s/d 07 November 2022**

Sehubungan dengan hal tersebut diatas, pada prinsipnya kami **menyetujui** kegiatan dimaksud dengan ketentuan yang tertera di belakang surat izin penelitian.

Demikian Surat Keterangan ini diberikan agar dipergunakan sebagaimana mestinya.

Diterbitkan di Makassar  
Pada Tanggal 07 Oktober 2022

A.n. GUBERNUR SULAWESI SELATAN  
KEPALA DINAS PENANAMAN MODAL DAN PELAYANAN TERPADU  
SATU PINTU PROVINSI SULAWESI SELATAN



**Ir. H. SULKAF S LATIEF, M.M.**  
Pangkat : PEMBINA UTAMA MADYA  
Nip : 19630424 198903 1 010

Tembusan Yth

1. Ketua LPPM UIN Alauddin Makassar di Makassar;
2. *Pertinggal.*



## 9. SURAT IZIN PENELITIAN DARI WALIKOTA MAKASSAR



**PEMERINTAH KOTA MAKASSAR**  
**BADAN KESATUAN BANGSA DAN POLITIK**  
 Jalan Ahmad Yani No 2 Makassar 90111  
 Telp +62411 – 3615867 Fax +62411 – 3615867  
 Email : [Kesbang@makassar.go.id](mailto:Kesbang@makassar.go.id) Home page : <http://www.makassar.go.id>



---

Makassar, 07 Oktober 2022

K e p a d a

Yth. 1. PENGELOLA BAKSO LAPANGAN TEMBAK  
 MAKASSAR  
 2. PENGELOLA BAKSO BOOMING 88  
 MAKASSAR  
 3. PENGELOLA BAKSO MAS CINGKRANG  
 MAKASSAR  
 4. PENGELOLA BAKSO ATI RAJA MAKASSAR  
 5. PENGELOLA BAKSO ALAM INDAH  
 MAKASSAR

Di -  
 MAKASSAR



**SURAT IZIN PENELITIAN**  
**Nomor : 070/2444-1/BKBP/IX/2022**

Dasar : 1. Undang-Undang Nomor 11 Tahun 2019 tentang Sistem Nasional Ilmu Pengetahuan dan Teknologi.  
 2. Peraturan Menteri Dalam Negeri Nomor 17 Tahun 2016 tentang Pedoman Penelitian dan Pengembangan di Kementerian Dalam Negeri dan Pemerintahan Daerah.  
 3. Peraturan Daerah Kota Makassar Nomor 8 Tahun 2016 tentang ~~Peraturan Daerah Susunan Perangkat Daerah Kota Makassar (Lembaran Daerah Kota Makassar Tahun 2016 Nomor 8)~~  
 4. Peraturan Daerah Kota Makassar Nomor 8 Tahun 2016 tentang ~~Peraturan Daerah Susunan Perangkat Daerah Kota Makassar (Lembaran Daerah Kota Makassar Tahun 2016 Nomor 8)~~

Memperhatikan : Surat Kepala Dinas Penanaman Modal dan Pelayanan Terpadu Satu Pintu Provinsi Sulawesi Selatan nomor : 10509/S.01/PTSP/2022 Tanggal 07 Oktober 2022 perihal Izin Penelitian

Setelah membaca maksud dan tujuan penelitian yang tercantum dalam proposal penelitian, maka pada prinsipnya Kami menyetujui dan memberikan Izin Penelitian kepada :

Nama : **AWALIA NUR SAKINAH**  
 NIM / Jurusan : 70200118031 / Kesehatan Masyarakat  
 Pekerjaan : Mahasiswa (S1) / UIN Alauddin  
 Tanggal pelaksanaan: **07 Oktober s/d 07 November 2022**  
 Jenis Penelitian : Skripsi  
 Alamat : Jl. H. M. Yasin Limpo No. 36, Romang Polong Gowa  
 Judul : **"ANALISIS KANDUNGAN GIZI BAKSO IKAN KEMBUNG (Rastrelliger Kanagurta) SUBSTITUSI RUMPUT LAUT LAWI-LAWI (Caulerpa Racemosa) SEBAGAI ALTERNATIF PERBAIKAN GIZI MASYARAKAT"**

Demikian Surat Izin Penelitian ini diberikan agar digunakan sebagaimana mestinya dan selanjutnya yang bersangkutan melaporkan hasilnya kepada Walikota melalui Kepala Badan Kesatuan Bangsa dan Politik Kota Makassar Melalui Email [Bidanghublabakesbangpolmks@gmail.com](mailto:Bidanghublabakesbangpolmks@gmail.com).

a.n. WALIKOTA MAKASSAR  
 KEPALA BADAN KESBANGPOL.

u.b.  
 SEKERTARIS,



**DR. HARI, S.IP., S.H., M.H., M.Si., M.I.Kom**  
 Pangkat Pembina Tingkat I/IV.b  
 NIP : 19730607 199311 1 001

**10. SURAT IZIN PENELITIAN DARI REKTOR UNIVERSITAS  
HASANUDDIN**



**KEMENTERIAN PENDIDIKAN, KEBUDAYAAN,  
RISET DAN TEKNOLOGI  
UNIVERSITAS HASANUDDIN**

**KAMPUS TAMALANREA  
JALAN PERINTIS KEMERDEKAAN KM.10 MAKASSAR 90245  
TELEPON : 0411-586200 (6 SALURAN), 584002, FAX. 585188**

Nomor : 29508/UN4.1.1.1./PT.01.04/2022

Makassar, 17 Oktober 2022

Lampiran : 2 (dua) Eksampral

Perihal : Izin Penelitian

Yth. : Kepala Laboratorium Bioteknologi Terpadu Fakultas Peternakan  
Universitas Hasanuddin  
Makassar

Dengan hormat, menindaklanjuti surat Kepala Dinas Penanaman Modal dan Pelayanan Terpadu Satu Pintu Provinsi Sulawesi Selatan Nomor : 10509/S.01/PTSP/2022 tanggal 07 Oktober 2022 perihal tersebut di atas, disampaikan bahwa mahasiswa :

Nama : Awalia Nur Sakinah

Nomor Pokok : 70200118031 **UNIVERSITAS ISLAM NEGERI**

Program Studi : Kesehatan Masyarakat

Asal : UIN Alauddin Makassar

akan melakukan penelitian dengan judul *ANALISIS KANDUNGAN GIZI BAKSO IKAN KEMBUNG (Rastrelliger Kanagurta) SUBSTITUSI RUMPUT LAUT LAWI-LAWI (Caulerpa Racemosa) SEBAGAI ALTERNATIF PERBAIKAN GIZI MASYARAKAT*”.

Kegiatan ini dilaksanakan pada tanggal 07 Oktober s.d 07 November 2022, Mohon kiranya mahasiswa tersebut diizinkan untuk melakukan penelitian di fakultas/unit kerja Saudara.

Atas perhatian dan kerjasamanya disampaikan terima kasih.

a.n. Wakil Rektor Bidang Akademik dan Kemahasiswaan  
Direktur Pendidikan,



**Dr. Risma Ila Maulany, S.Hut., M.NatResSt**  
NIP 19770317.200501 2001

Tembusan:

1. Ketua LPPM UIN ALAUDDIN MAKASSAR
2. Sdr. Awalia Nur Sakinah.



**11. SERTIFIKAT HASIL UJI KANDUNGAN GIZI DARI  
LABORATORIUM BIOTEKNOLOGI TERPADU PETERNAKAN  
FAKULTAS PETERNAKAN UNIVERSITAS HASANUDDIN**



LABORATORIUM BIOTEKNOLOGI TERPADU PETERNAKAN  
FAKULTAS PETERNAKAN  
UNIVERSITAS HASANUDDIN  
Alamat: Jl. Perintis Kemerdekaan KM. 10 Tamalanrea, Makassar  
Email: lab\_bioternak@unhas.ac.id

No.Dok.: FSPO-LBTK-UH-12.2

**SERTIFIKAT HASIL UJI**

No.: 191/T/LBTK-UH/X/2022

**Informasi Pelanggan**

Nama Perusahaan/Pelanggan : Awalia Nur Sakinah  
Alamat Lengkap : UIN Alauddin Makassar  
No. Telp./faks./e-mail : 082239555669  
Personel Penghubung : 082239555669

**Informasi Sampel**

No. Identitas Laboratorium : 191/LBTK-RK/X-2022  
Uraian/Matriks Sampel : -  
Kondisi Saat Diterima : Baik  
Tanggal Diterima : 26/10/2022  
Tanggal Pengujian : 27/10/2022  
Tujuan Pengujian : -

**Informasi Hasil Pengujian**

No	Kode Sampel	PARAMETER UJI				
		Kadar Air (%) (AOAC 930.15)	Kadar Abu (%) (AOAC 942.05)	Kadar Protein Kasar (%) (AOAC 984.13)	Kadar Lemak Kasar (%) (AOAC 920.39)	Kadar Serat Kasar (%) (AOAC 962.09)
1	1:0 1	-	-	10,65	0,05	-
2	1:0 2	-	-	10,16	0,04	-
3	1:0 3	-	-	10,28	0,01	-
4	1:1 1	-	-	8,70	0,08	-
5	1:1 2	-	-	8,41	0,04	-
6	1:1 3	-	-	8,14	0,05	-
7	1:2 1	-	-	4,25	0,04	-
8	1:2 2	-	-	4,10	0,09	-
9	1:2 3	-	-	4,67	0,03	-
10	2:1 1	-	-	8,72	0,11	-
11	2:1 2	-	-	8,97	0,14	-
12	2:1 3	-	-	8,45	0,12	-

Makassar, 1 November 2022  
Devisi Teknis,



Dr. Ir. Syahrani Syahrir, M.Si.

NIP.: 196511121990032001

Ket: 1. Kadar air ditetapkan sesuai sampel uji; 2. Selain kadar air, parameter ditetapkan berdasarkan sampel asli; 3. Lembaran sertifikat hasil uji ini tertelusur; 4. Hasil hanya berhubungan dengan contoh yang diuji dan lembar ini tidak berlaku untuk sampel lain.

## RIWAYAT PENULIS



Awalia Nur Sakinah, kelahiran Sungguminasa 09 Mei 2000 merupakan anak pertama pertama dari pasangan Alm. H. Rudi Arsyad dan Hj. Hasmawati. Penulis menamatkan Pendidikan Taman Kanak-kanan di TK Pertiwi Galesong pada Tahun 2005, kemudian menamatkan pendidikan sekolah dasar di SDN No.69 Galesong I pada Tahun 2012, lanjut pada Madrasah Tsanawiyah Pondok Pesantren Puteri Ummul Mukminin pada Tahun 2015 dan Madrasah Aliyah di Pondok Pesantren Puteri Ummul Mukminin pada Tahun 2018. Penulis melanjutkan studi pada Perguruan Tinggi Negeri UIN Alauddin Makassar pada Fakultas Kedokteran dan Ilmu Kesehatan serta terdaftar sebagai mahasiswa Jurusan Kesehatan Masyarakat Peminatan Gizi angkatan 2018.

Pengalaman organisasi penulis dimulai sejak duduk di bangku sekolah dasar hingga saat ini, yaitu penulis pernah aktif pada organisasi Pramuka, kemudian Tapak Suci, juga pernah menjabat sebagai Ketua Umum Ikatan Pelajar Muhammadiyah Ranting Ummul Mukminin. Di bangku kuliah, penulis ikut bergabung pada Ikatan Mahasiswa Muhammadiyah, HMJ Kesehatan Masyarakat UIN Alauddin, Study Club Supremasi Kesehatan, Ikatan Senat Mahasiswa Kesehatan Masyarakat Indonesia. Sekarang penulis aktif di Unit Kegiatan Mahasiswa Kampus tepatnya di KSR-PMI UIN Alauddin Makassar sebagai ketua.

Alhamdulillah berkat rahmat dan kuasa Allah SWT Penulis bisa menyelesaikan skripsi ini dengan baik.