

**PENGARUH METODE *MICRO VIDEO PHARMACARE* TERHADAP
TINGKAT PENGETAHUAN PENGGUNAAN ANTIBIOTIK PADA
MASYARAKAT UNTUK MENCEGAH RESISTENSI DI PUSKESMAS
ASKA KABUPATEN SINJAI**



SKRIPSI

Diajukan untuk Memenuhi Salah Satu Syarat Meraih Gelar Sarjana Farmasi
Jurusan Farmasi Pada Fakultas Kedokteran dan Ilmu Kesehatan
Universitas Islam Negeri Alauddin Makassar

Oleh

DHIA FAUZIAH NOER AGUSMAN

NIM : 70100118015

**FAKULTAS KEDOKTERAN DAN ILMU KESEHATAN
UNIVERSITAS ISLAM NEGERI ALAUDDIN MAKASSAR**

2022

HALAMAN PERNYATAAN KEASLIAN SKRIPSI

Mahasiswa yang bertanda tangan di bawah ini :

Nama : Dhia Fauziah Noer Agusman
Nim : 70100118015
Tempat / Tgl Lahir : Makassar, 23 Maret 2000
Jurusan : Farmasi
Fakultas : Kedokteran dan Ilmu Kesehatan
Alamat : Kompleks Anggrek Minasaupa
Judul : Pengaruh Metode *Micro Video Pharmacare* Terhadap
Tingkat Pengetahuan Penggunaan Antibiotik Pada
Masyarakat Untuk Mencegah Resistensi Di Puskesmas
Aska Kab. Sinjai

Menyatakan dengan sesungguhnya dan penuh kesadaran bahwa skripsi ini benar adalah hasil karya sendiri. Jika di kemudian hari terbukti bahwa ia merupakan duplikat, tiruan, plagiat, atau dibuat oleh orang lain, sebagian atau seluruhnya, maka skripsi dan gelar yang diperoleh karenanya batal demi hukum.

Gowa, 1 September 2022

Dhia Fauziah Noer Agusman
NIM. 70100118015

PENGESAHAN SKRIPSI

Skripsi yang berjudul “Pengaruh Metode *Micro Video Pharmacare* Terhadap Tingkat Pengetahuan Penggunaan Antibiotik Untuk Mencegah Terjadinya Resistensi Di Puskesmas Aska Kab. Sinjai” yang disusun oleh Dhia Fauziah Noer Agusman NIM. 70100118015, Mahasiswa Jurusan Farmasi Fakultas Kedokteran dan Ilmu Kesehatan UIN Alauddin Makassar, telah diuji dan dipertahankan dalam ujian sidang skripsi (*munaqasyah*) yang diselenggarakan pada hari Rabu, 09 November 2022 M yang bertepatan dengan tanggal 14 Rabiul Akhir 1444 H, dinyatakan telah dapat diterima sebagai salah satu syarat untuk memperoleh gelar Sarjana dalam Fakultas Kedokteran dan Ilmu Kesehatan, Jurusan Farmasi.

Gowa, 09 November 2022 M
14 Rabiul Akhir 1444 H

DEWAN PENGUJI

Ketua	: Dr. dr. Syatirah Sp.A., M.Kes	(.....)
Sekretaris	: apt. Surya Ningsi, S.Si., M.Si	(.....)
Pembimbing I	: apt. Andi Asrul Ismail, S.Farm., M.Sc	(.....)
Pembimbing II	: Haeria, S.Si., M.Si	(.....)
Penguji I	: apt. Nur Asma, S.Si., M.Si	(.....)
Penguji II	: Dra. Asriyah Aliah, M.Pd.I	(.....)

Diketahui oleh:
Dekan Fakultas Kedokteran dan Ilmu Kesehatan
UIN Alauddin Makassar,



Dr. dr. Syatirah Sp.A., M.Kes
NIP. 19800701 200604 2 00

KATA PENGANTAR

Segala puji dan syukur penulis hanturkan atas kehadiran Allah SWT, berkat rahmat dan hidayah-Nya, penulis dapat menyelesaikan skripsi ini. Shalawat serta salam penulis hanturkan kepada nabiullah Muhammad SAW. Skripsi yang berjudul “Pengaruh Metode *Micro Video Pharmacare* Terhadap Tingkat Pengetahuan Penggunaan Antibiotik Pada Masyarakat Untuk Mencegah Resistensi Di Puskesmas Aska Kabupaten Sinjai” disusun untuk memenuhi salah satu syarat meraih gelar Sarjana Farmasi di Jurusan Farmasi Fakultas Kedokteran dan Ilmu Kesehatan UIN Alauddin Makassar.

Dalam penyelesaian skripsi ini, penulis mengalami beberapa hambatan dan kesulitan, berkat bantuan dan dukungan dari berbagai pihak yang senantiasa membantu dan memberi motivasi kepada penulis, sehingga skripsi ini dapat terselesaikan dengan baik. Terima kasih yang sebesar-besarnya penulis ucapkan kepada kedua orang tua tercinta, yaitu bapak Agusman dan ibu Herlina yang tidak pernah Lelah memberikan dukungan, bantuan, serta kasih sayangnya kepada penulis sehingga dapat menyelesaikan skripsi ini.

Penulis juga mengucapkan terima kasih kepada :

1. Prof. Hamdan Juhannis, M.A.,Ph.D., selaku Rektor Universitas Islam Negeri Alauddin Makassar.
2. Prof. Dr. Mardan, M.Ag., selaku Wakil Rektor I Universitas Islam Negeri Alauddin Makassar.

3. Prof. Dr. Wahyuddin, M.Hum., selaku Wakil Rektor II Universitas Islam Negeri Alauddin Makassar
4. Prof. Dr. Darussalam, M.Ag., selaku Wakil Rektor III Universitas Islam Negeri Alauddin Makassar
5. Prof. Dr. H. Kamaluddin Abunawas, M.Ag., selaku Wakil Rektor IV Universitas Islam Negeri Alauddin Makassar.
6. Dr. dr. Syatirah Jalaluddin, M.Kes., Sp.A., selaku Dekan Fakultas Kedokteran dan Ilmu Kesehatan Universitas Islam Negeri Alauddin Makassar.
7. Dr. Apt. Hj. Gemy Nastity Handayani, S.Si., M.Si., selaku Wakil Dekan I Fakultas Kedokteran dan Ilmu Kesehatan Universitas Islam Negeri Alauddin Makassar
8. Dr. H. M. Faris Satrianegara, S.KM., MARS., selaku Wakil Dekan II Fakultas Kedokteran dan Ilmu Kesehatan Universitas Islam Negeri Alauddin Makassar.
9. Prof. Dr. Mukhtar Lutfi, M.Pd., selaku Wakil Dekan III Fakultas Kedokteran dan Ilmu Kesehatan Universitas Islam Negeri Alauddin Makassar
10. Apt. Surya Ningsi, S.Si., M.Si., selaku Ketua Prodi Farmasi Fakultas Kedokteran dan Ilmu Kesehatan.
11. Nur Syamsi Dhuha, S. Farm., M. Si. selaku Sekretaris Jurusan Farmasi Fakultas Kedokteran dan Ilmu Kesehatan UIN Alauddin Makassar.

12. Apt. Asrul Ismail, S.Farm., M.Sc. selaku pembimbing I yang senantiasa membimbing dan meluangkan waktunya demi terselesaikannya skripsi ini.
13. Haeria, S.Si., M. Si., selaku pembimbing akademik dan pembimbing II yang senantiasa membimbing dan meluangkan waktunya demi terselesaikannya skripsi ini.
14. Apt. Nur Asma., S. Si., M. Si., selaku Penguji Kompetensi yang telah memberikan kritik dan sarannya demi kesempurnaan skripsi ini.
15. Dr. Asriyah, M.Pd.I. selaku Penguji Agama yang telah memberikan kritik dan sarannya demi kesempurnaan skripsi ini.
16. Seluruh Dosen dan Staf Jurusan Farmasi atas ilmu pengetahuan dan segala bantuan yang telah diberikan hingga saat ini.
17. Teman- teman SUSPENSI (Farmasi Angkatan 18) tak henti-hentinya memberi semangat serta senantiasa saling mendukung dan merangkul dalam tahapan penyusunan skripsi.

Penulis menyadari masih ada kekurangan dalam skripsi ini, Namun besa harapan penulis sekiranya dapat bermanfaat bagi penelitian-penelitian selanjutnya terkhusus di bidang farmasi. Semoga bernilai ibadah di sisi Allah swt.

M A K A S S A R I Samata, 1 September 2022

Penulis

DAFTAR ISI

HALAMAN PERNYATAAN KEASLIAN SKRIPSI.....	ii
DAFTAR ISI.....	v
DAFTAR TABEL.....	vii
DAFTAR LAMPIRAN	viii
ABSTRAK	ix
ABSTRACT	x
BAB I.....	1
PENDAHULUAN.....	1
A. Latar Belakang	1
B. Rumusan Masalah	8
C. Definisi Operasional dan Ruang Lingkup Penelitian.....	8
D. Kajian Pustaka.....	9
E. Tujuan dan Kegunaan Penelitian	11
BAB II	12
TINJAUAN PUSTAKA	12
A. Antibiotik.....	12
B. Resistensi Antibiotik.....	19
C. Micro Video Pharmacare.....	26
D. SPSS	28
E. Uji Wilcoxon	32
BAB III.....	34
METODE PENELITIAN	34
A. <i>Jenis Penelitian</i>	34
B. <i>Lokasi dan Waktu Peneltian</i>	35
C. <i>Populasi dan Sampel</i>	35
D. <i>Instrumen Penelitian</i>	36
E. <i>Variable Penelitian</i>	36

F. Tahap Penelitian	37
G. Teknik Analisis Data	39
H. Skor	44
I. Teknik Pengelolaan Data.....	50
BAB IV	54
HASIL DAN PEMBAHASAN	54
A. Hasil Penelitian	54
B. Pembahasan	64
BAB V.....	79
PENUTUP.....	79
A. Kesimpulan	79
B. Saran.....	79
DAFTAR PUSTAKA	81
LAMPIRAN.....	85



DAFTAR TABEL

Tabel 3. 1 Uji Validasi Kuesioner Pengaruh Metode Micro Video Pharmacre Terhadap Tingkat Pengetahuan Penggunaan Antibiotik Untuk Mencegah Resistensi.....	40
Tabel 3. 2 Tingkat Reliabilitas Berdasrkan Nilai Alpha	41
Tabel 3. 3 Uji Reliabilitas	42
Tabel 3. 4 Kategorisasi Kelayakan.....	43
Tabel 3. 5 Hasil Kategorisasi Kelayakan	43
Tabel 3. 6 Kategorisasi Tingkat Pengetahuan.....	46
Tabel 3. 7 Hasil Kategorisasi Tingkat Pengetahuan	47
Tabel 4. 1 Karakteristik Responden Berdasarkan Jenis Kelamin	55
Tabel 4. 2 Karakteristik Responden Berdasarkan Usia.....	55
Tabel 4. 3 Karakteristik Responden Berdasarkan Pendidikan Terakhir	56
Tabel 4. 4 Karakteristik Responden Berdasarkan Pekerjaan	56
Tabel 4. 5 Uji Validitas Video	57
Tabel 4.6 Uji Validasi Kuesioner Pengaruh Metode Micro Video Pharmacre Terhadap Tingkat Pengetahuan Penggunaan Antibiotik Untuk Mencegah Resistensi.....	58
Tabel 4. 7 Tingkat Reliabilitas Berdasrkan Nilai Alpha	58
Tabel 4. 8 Uji Reliabilitas	59
Tabel 4. 9 Perkembangan Pengetahuan Terhadap Tingkat Pengetahuan Penggunaan Antibiotik.....	59
Tabel 4. 10 Uji Normalitas.....	60
Tabel 4. 11 Pengaruh Faktor Karakteristik Responden Terhadap Pengetahuan Penggunaan Antibiotik.....	60
Tabel 4. 12 Pengaruh Metode Micro Video Pharmacre Terhadap Tingkat Pengetahuan Penggunaan Antibiotik Pada Masyarakat.....	63

DAFTAR LAMPIRAN

Lampiran 1 Kuesioner.....	85
Lampiran 2 Uji Validitas dan Reliabilitas.....	86
Lampiran 3 Uji Validitas Video.....	88
Lampiran 4 Video Micro Pharmacare.....	89
Lampiran 5 Rekap Data Pretest-Posttest.....	89
Lampiran 6 Hasil Uji Perkembangan Pengetahuan Terhadap Tingkat Pengetahuan Penggunaan Antibiotik.....	97
Lampiran 7 Uji Normalitas Tingkat Pengetahuan Penggunaan Antibiotik	97
Lampiran 8 Hasil Uji Wilcoxon.....	97
Lampiran 9 Uji Kontingensi dan Uji Korelasi	98
Lampiran 10 Uji Normalitas – Uji Spearman Jenis Kelamin Pretest.....	105
Lampiran 11 Surat Pengambilan Data Awal.....	111
Lampiran 12 Kode Etik.....	112
Lampiran 13 Surat Izin Penelitian.....	113
Lampiran 14 Surat Keterangan Selesai Penelitian	114
Lampiran 15 Dokumentasi.....	115

ABSTRAK

Nama : Dhia Fauziah Noer Agusman
NIM : 70100118015
Judul : Pengaruh Metode *Micro Video Pharmacare* Terhadap Tingkat Pengetahuan Penggunaan Antibiotik Pada Masyarakat Untuk Mencegah Resistensi Di Puskesmas Aska Kabupaten Sinjai

Penyakit infeksi merupakan suatu masalah dalam kesehatan terutama pada negara berkembang. Hasil penelitian yang dilakukan WHO dari 12 negara termasuk Indonesia, sebanyak 53-62% berhenti minum antibiotik ketika merasa sudah sembuh. Resistensi antibiotik saat ini menjadi ancaman terbesar bagi kesehatan masyarakat global. *Micro Video Pharmacare* merupakan salah satu alternatif edukasi kepada masyarakat menggunakan media video dengan durasi yang pendek tapi memuat hal-hal penting yang tentu akan lebih menarik minat masyarakat. Tujuan dari penelitian ini adalah untuk melihat pengaruh metode *Micro Video Pharmacare* terhadap tingkat pengetahuan masyarakat untuk mencegah angka kejadian resistensi di Puskesmas Aska Kab. Sinjai. Penelitian ini menggunakan metode kuantitatif dengan jenis penelitian pre eksperimental dengan rancangan *one group pretest-posttest design*. Data yang digunakan ialah data primer, yang diambil dari hasil kuesioner responden. Data dianalisis menggunakan SPSS versi 28 dengan menggunakan pengujian uji *Wilcoxon*. Hasil dari penelitian ini diperoleh sebanyak 92 responden menunjukkan nilai *p Value* <0,001. Kesimpulan penelitian ini terdapat pengaruh metode *Micro Video Pharmacare* terhadap tingkat pengetahuan masyarakat untuk mencegah resistensi di puskesmas Aska Kab. Sinjai.

Kata Kunci: Penyakit Infeksi, Antibiotik, Resistensi, *Micro Video Pharmacare*

ABSTRACT

Name : Dhia Fauziah Noer Agusman
NIM : 70100118015
Title : The Effect of the Micro Video Pharmacare Method on the Knowledge Level of Using Antibiotics in the Community to Reduce Resistance in the Aska Health Center, Sinjai Regency

Infectious disease is a health problem, especially in developing countries. The results of research conducted by WHO from 12 countries including Indonesia, as many as 53-62% stopped taking antibiotics when they felt they had recovered. Antibiotic resistance is currently the biggest threat to global public health. Micro Video Pharmacare is an alternative to educate the public using video media with a short duration but contains important things that will certainly attract more public interest. The purpose of this study was to see the effect of the Micro Video Pharmacare method on the level of public knowledge to reduce the incidence of resistance at the Puskesmas Aska Kab. Sinjai. This study uses a quantitative method with the type of pre-experimental research with a one group pretest-posttest design. The data used is primary data, which is taken from the results of the respondent's questionnaire. Data were analyzed using SPSS version 28 using the Wilcoxon test. The results of this study obtained as many as 92 respondents showed a p value <0.001 . The conclusion of this study is that there is an effect of the Micro Video Pharmacare method on the level of community knowledge to reduce resistance in the health center of Aska Kab. Sinjai.

Keywords: Infectious Diseases, Antibiotics, Resistance, Micro Video Pharmacare

ALAUDDIN
M A K A S S A R

BAB I

PENDAHULUAN

A. Latar Belakang

Penyakit infeksi merupakan suatu masalah dalam kesehatan terutama pada negara berkembang. Penyebab infeksi dapat disebabkan oleh sejumlah mikroorganisme seperti bakteri yang bersifat patogen yang biasa disebut dengan kuman penyakit. Antibiotik merupakan suatu zat kimia yang dapat dihasilkan dari fungi atau bakteri yang memiliki khasiat mematikan atau menghambat suatu pertumbuhan mikroorganisme pathogen, sedangkan toksisitasnya bagi manusia relatif kecil (Pratiwi, 2017). Saat ini, pengetahuan masyarakat tentang resistensi antibiotik sangat rendah. Hasil penelitian yang dilakukan WHO dari 12 negara termasuk Indonesia, sebanyak 53-62% berhenti minum antibiotik ketika merasa sudah sembuh. Resistensi antibiotik saat ini menjadi ancaman terbesar bagi kesehatan masyarakat global, sehingga WHO mengkoordinasi kampanye global untuk meningkatkan kesadaran dan perilaku masyarakat terhadap antibiotik. Tingkat resistensi bakteri di Indonesia terus meningkat, menurut Komite Pengendalian Resistensi Antimikroba dari tahun 2013, 2016, sampai 2019. Bakteri resisten itu semakin naik dari 40 persen, 60 persen, dan 60,4 persen pada tahun 2019. Peningkatan kejadian resistensi disebabkan karena adanya penggunaan antibiotik yang tidak terkendali (Marsudi, 2022).

Antibiotik merupakan obat yang banyak diresepkan pada pasien, namun penggunaannya sering kali tidak tepat, akibatnya terjadilah peningkatan resistensi kuman terhadap antibiotik, resistensi terjadi ketika bakteri berubah dalam satu

atau lain hal yang menyebabkan turun atau hilangnya efektifitas obat, senyawa kimia atau bahan lainnya yang digunakan untuk mencegah atau mengobati infeksi. Hal ini menjadi salah satunya faktor kurangnya informasi yang akurat dan tingkat pendidikan masyarakat yang masih sangat rendah sehingga dapat mengakibatkan tingginya tingkat konsumsi yang tidak tepat (Pengabdian & Malahayati, 2020).

Medication error (ME) yaitu kejadian yang merugikan pasien, akibat pemakaian obat selama dalam penanganan tenaga kesehatan, yang sebetulnya dapat dicegah (Anonim, 2004). Menurut *The National Coordinating Council for Medication errors Reporting and Prevention (NCC MREP)* , ME merupakan kejadian yang dapat menyebabkan atau berakibat pada pelayanan obat yang tidak tepat atau membahayakan pasien ketika obat berada dalam pengawasan tenaga kesehatan atau pasien. (Timbongol et al., 2016). Dewan koordinasi nasional amerika serikat untuk pelaporan kesalahan obat dan pencegahan mendefinisikan kesalahan pengobatan sebagai: setiap kejadian yang dapat dicegah yang dapat menyebabkan atau menyebabkan pengobatan yang tidak tepat digunakan atau membahayakan pasien saat obat berada dalam kendali kesehatan profesional perawatan, pasien, atau konsumen. peristiwa semacam itu mungkin terkait dengan praktik profesional, produk perawatan kesehatan, prosedur, dan sistem, termasuk peresapan, komunikasi pesanan, pelabelan produk, pengemasan, dan nomenklatur, peracikan, pengeluaran, distribusi, administrasi, pendidikan, pemantauan, dan penggunaan. (WHO, 2020)

Pelayanan Kefarmasian adalah suatu pelayanan langsung dan bertanggung jawab kepada pasien yang berkaitan dengan sediaan farmasi dengan maksud

mencapai hasil yang pasti untuk meningkatkan mutu kehidupan pasien. Pelayanan Kefarmasian merupakan kegiatan yang terpadu dengan tujuan untuk mengidentifikasi, mencegah dan menyelesaikan masalah Obat dan masalah yang berhubungan dengan kesehatan. Tuntutan pasien dan masyarakat akan peningkatan mutu Pelayanan Kefarmasian, mengharuskan adanya perluasan dari paradigma lama yang berorientasi kepada produk (*drug oriented*) menjadi paradigma baru yang berorientasi pada pasien (*patient oriented*) dengan filosofi Pelayanan Kefarmasian (*pharmaceutical care*) (Kementerian Kesehatan Republik Indonesia, 2016). Konseling merupakan proses interaktif antara Apoteker dengan pasien/keluarga untuk meningkatkan pengetahuan, pemahaman, kesadaran dan kepatuhan sehingga terjadi perubahan perilaku dalam penggunaan Obat dan menyelesaikan masalah yang dihadapi pasien. Untuk mengawali konseling, Apoteker menggunakan *three prime questions*. Apabila tingkat kepatuhan pasien dinilai rendah, perlu dilanjutkan dengan metode *Health Belief Model*. Apoteker harus melakukan verifikasi bahwa pasien atau keluarga pasien sudah memahami Obat yang digunakan. (Kementerian Kesehatan Republik Indonesia, 2016)

Anggredi, (2021) berdasarkan penelitian yang dilakukan pernah melaksanakan konseling kepada pasien dengan rentang waktu yang bervariasi. Kegiatan konseling yang dilakukan dalam rentang waktu 1-10 menit. Pada saat pemberian konseling, mengaku bahwa terdapat hambatan dalam pemberian konseling seperti waktu, tempat, dan pengetahuan yang kurang. Menurut Okonta et al. dalam penelitian (Lorensia et al., 2020) mengatakan bahwa apoteker di kota-kota di Negara Bagian Enugu ini menunjukkan tingkat pengetahuan praktik

farmasi yang baik, seperti evaluasi resep pasien, konseling pasien dan pemberian informasi obat, tetapi sebagian besar dari mereka mengatakan kurangnya area konsultasi di tempat latihan mereka. Selain faktor tersebut, Mereka juga menjelaskan bahwa kurangnya waktu dan kekurangan personil termasuk di antara faktor-faktor yang menghambat pelaksanaan perawatan Farmasi di fasilitas kesehatan negara Enugu. Pendidikan kesehatan memerlukan media dalam menyampaikan materi yang akan diberikan, salah satunya menggunakan media video dan poster. Menurut Notoatmodjo media video merupakan salah satu jenis media audio visual karena media ini mengandalkan indera penglihatan dan indera pendengaran. (Jeklin, 2016).

Di zaman sekarang ini dengan begitu pesatnya perkembangan teknologi yang semakin canggih sehingga setiap individu dituntut untuk dapat menggali segala sumber daya manusia yang dimiliki, untuk dapat menunjang kinerja kita sehingga akan sangat berpengaruh pada pelaksanaan tugas setiap hari. Banyak para ahli berpendapat bahwa sumber daya manusia yang berkualitas sangat menentukan berhasil atau tidak suatu organisasi dengan kompetensi setiap pegawai yang ada. Untuk membentuk sosok aparatur seperti tersebut memang memerlukan waktu dan proses yang lama serta upaya yang tidak boleh berhenti. (Rohida, 2018)

Penggunaan media sosial merupakan aktivitas online paling populer, dengan sebagian besar warga sekarang memusatkan perhatian mereka pada pembuatan dan menonton *micro-video*. Menurut (Zhu et al., 2020) dalam penelitiannya yang berjudul Bagaimana Komunikasi Kesehatan Melalui Tiktok

dengan kesimpulan bahwa menggunakan *mikro-video* atau tiktok dengan analisis konten dengan durasi video kurang dari 60 detik merupakan cara yang sangat disukai dan paling sering diikuti pengguna media sosial, efektif dalam memberikan edukasi mengenai kesehatan. Hasil penelitian ini dari analisis konten 100 video mikro terkait kesehatan yang paling diminati dari banyak puskesmas yang baru saja menggunakan akun tiktok dan berusaha untuk tetap menggunakan platform dengan media sosial yang sangat berkembang pesat saat ini. Dari penelitian ini dijelaskan banyaknya pengguna media sosial, terutama generasi muda lebih memilih untuk menerima informasi melalui konten video dari pada konten tertulis.

Berkaitan dengan kasus resistensi, (Baroroh et al., 2016) dalam penelitiannya yang berjudul Peningkatan Pengetahuan Masyarakat Melalui Edukasi Tentang Penggunaan Antibiotik Bijak dan Rasional menarik kesimpulan bahwa persentase peningkatan nilai pengetahuan kader sebesar 13,8% dari rata-rata nilai pengetahuan awal. Edukasi berpengaruh signifikan terhadap tingkat pengetahuan. Kegiatan edukasi dengan metode modul, ceramah dan diskusi mampu meningkatkan pengetahuan dari kader kesehatan. Adapun rincian praktik lapangan dari metode tersebut yaitu melalui kegiatan edukasi dengan metode modul, ceramah dan diskusi. Pemberian modul dan penjelasan oleh pelatih (Tim pengabdian) tentang proses belajar menggunakan modul, pemberian materi, diskusi masalah dalam kelompok (± 5 orang per kelompok) dengan arahan dari pelatih, pelaksanaan simulasi atau praktek pemberian informasi terkait penggunaan antibiotik kepada masyarakat, serta pembahasan bersama dengan

pelatih. Ceramah disampaikan oleh Tim Pengabdian dengan materi yaitu Penggunaan Antibiotik Bijak dan Rasional. Metode tersebut tergolong kurang efisien karena dalam hal pelaksanaannya memerlukan persiapan yang sangat banyak dan tentu saja dengan anggaran yang tidak sedikit pula, cakupan masyarakat yang bisa diberikan edukasi juga terbatas karena menyesuaikan dengan persediaan dari panitia pelaksana.

Sedangkan, *Micro Video Pharmacare* merupakan salah satu alternatif edukasi kepada masyarakat menggunakan media video dengan durasi yang pendek tapi memuat hal-hal penting yang tentu akan lebih menarik minat masyarakat. *Micro Video Pharmacare* itu sendiri merupakan video dengan durasi pendek dimana hal tersebut merupakan suatu inovasi pemberian informasi obat atau pendidikan kesehatan dengan metode video berdurasi 1-2 menit yang berisi pemberitahuan mengenai penggunaan terapi tiap jenis obat untuk mencegah terjadinya kesalahan dalam menggunakan terapi tersebut sehingga dapat mengurangi terjadinya *medication error*. Abib, et al (2013) juga mengemukakan bahwa video kurang dari 5 menit cenderung berhasil dalam memberikan pengalaman memperoleh pengetahuan yang lebih baik bagi pengguna dengan meningkatkan sikap belajar, efektivitas, dan keterlibatan mereka.

Hal tersebut juga didukung oleh Xinhua, et al (2017) dalam penelitiannya yang bertujuan untuk mengetahui pengaruh pendidikan *mikro-video* pada kognisi bedah dan kepuasan keperawatan pada pasien yang menjalani terapi intervensi untuk kanker hati, mendapatkan hasil penelitian dimana para kelompok eksperimen yang menggunakan metode *micro video* mendapatkan hasil yang

lebih Kondusif untuk meningkatkan kesadaran pasien tentang intervensi bedah untuk kanker hati dibandingkan dengan kelompok kontrol yang mendapatkan metode konvensional yaitu penyampaian secara lisan dan juga tulisan. (Xinhua, 2017). Hal tersebut karena micro video memberikan Efek visual langsung yang secara tidak langsung dapat merangsang penglihatan dan pendengaran secara bersamaan serta juga dengan cara penyampaian yang tidak membosankan.

Setelah melakukan observasi awal di salah satu puskesmas di Kabupaten Sinjai dengan metode wawancara salah seorang petugas farmasi mengatakan bahwa pengetahuan masyarakat mengenai antibiotik dan cara pemakaiannya masih sangat kurang, diakibatkan kurangnya informasi mengenai hal tersebut sehingga masih banyak masyarakat yang salah dalam menggunakan terapi antibiotik hal ini mengakibatkan banyaknya kasus resistensi yang terjadi di masyarakat. Melihat begitu banyaknya terjadi resistensi antibiotik akibat kurangnya pengetahuan masyarakat dan juga pemberian edukasi kepada masyarakat terkait resistensi yang masih menggunakan cara konvensional maka diperlukannya inovasi baru yang lebih efektif serta efisien dalam memberikan konseling kepada para pasien. Sehingga dalam hal ini peneliti tertarik untuk melakukan penelitian lebih mendalam terkait dengan *Micro Video Pharmacare* terhadap tingkat pengetahuan penggunaan antibiotik pada masyarakat untuk mencegah resistensi di Puskesmas Aska yang kemudian di angkat menjadi judul skripsi “Pengaruh Metode *Micro Video Pharmacare* Terhadap Tingkat Pengetahuan Penggunaan Antibiotik Pada Masyarakat Untuk Mencegah Resistensi Di Puskesmas Aska Kabupaten Sinjai”

B. Rumusan Masalah

Berdasarkan latar belakang yang telah dipaparkan di atas maka dapat diambil rumusan masalah sebagai berikut :

1. Bagaimana pengaruh metode *micro video pharmacare* terhadap tingkat pengetahuan penggunaan antibiotik pada masyarakat untuk mencegah resistensi di Puskesmas Aska kabupaten sinjai?
2. Bagaimana penerapan metode *micro video pharmacare* terhadap tingkat pengetahuan penggunaan antibiotik pada masyarakat untuk mencegah resistensi di Puskesmas Aska kabupaten sinjai?
3. Bagaimana tinjauan Islam terhadap pemberian informasi obat dengan metode *Micro Video Pharmacare*?

C. Definisi Operasional dan Ruang Lingkup Penelitian

1. Definisi Operasional

a) *Micro Video Pharmacare*

Micro Video Pharmacare merupakan suatu inovasi pemberian informasi obat atau pendidikan kesehatan dengan metode video berdurasi 1-2 menit yang berisi pemberitahuan mengenai penggunaan terapi tiap jenis obat untuk mencegah terjadinya kesalahan dalam menggunakan terapi tersebut sehingga dapat mengurangi terjadinya *medication error*. video kurang dari 5 menit cenderung berhasil dalam memberikan pengalaman memperoleh pengetahuan yang lebih baik bagi pengguna dengan meningkatkan sikap belajar, efektivitas, dan keterlibatan mereka

b) *Antibiotik*

Merupakan zat kimiawi yang dihasilkan oleh mikroorganisme yang mempunyai kemampuan untuk menghambat pertumbuhan atau membunuh mikroorganisme lainnya. Penggunaan antibiotik secara swamedikasi dipengaruhi oleh pengetahuan seseorang, sehingga apabila pengetahuan seseorang tidak tepat dapat menyebabkan kesalahan dalam penggunaan (Marsudi, 2022)

c) *Resistensi*

Resistensi antibiotik yaitu kondisi yang terjadi bila kuman atau mikroorganisme seperti bakteri, virus, jamur, dan parasit berubah sehingga memiliki kemampuan untuk membuat obat-obat untuk mengobati infeksi menjadi tidak efektif (Marsudi, 2022).

2. Ruang Lingkup Penelitian

Ruang lingkup penelitian ini meliputi pengaruh Micro Video pharmacare terhadap tingkat pengetahuan penggunaan antibiotik pada masyarakat untuk mencegah resistensi di Puskesmas Aska kabupaten sinjai.

D. Kajian Pustaka

Marsudi (2022) "*Tingkat Pengetahuan Dan Perilaku Masyarakat Terhadap Penggunaan Antibiotik Di Beberapa Apotek Di Kota Ternate*". Penelitian ini bertujuan untuk mengetahui tingkat pengetahuan dan perilaku masyarakat terhadap penggunaan antibiotik di beberapa apotek di kota ternate. Jenis penelitian ini yaitu penelitian ini dilakukan secara prospektif dengan

menggunakan metode penelitian deskriptif observasional. Dari hasil penelitian ini dapat disimpulkan bahwa Berdasarkan tingkat perilaku penggunaan antibiotik banyak ditemukan kesalahan dalam penggunaan antibiotik. Hampir semua pernyataan menunjukkan bahwa perilaku penggunaan masyarakat terkait antibiotik masih kurang tepat dimana tidak sesuai dengan aturan penggunaan obat antibiotik.

(Anggreni, 2021) *“Pelaksanaan Konseling Obat Oleh Apoteker di Apotek Kabupaten Bandung”*. Penelitian ini bertujuan untuk mengetahui pelaksanaan konseling obat oleh Apoteker kepada pasien di Apotek sesuai dengan Peraturan Menteri Kesehatan Nomor 73 Tahun 2016. Dalam penelitian ini menggunakan metode jenis penelitian ini bersifat non eksperimental dengan rancangan cross sectional. Dalam penelitian ini data diambil dengan menyebarkan kuesioner melalui Google Form. Pengisian google form oleh Apoteker Pengelola Apotek (APA) di kabupaten Badung. Dari hasil penelitian ini dapat disimpulkan bahwa melakukan konseling dalam rentang waktu 1-10 menit. Responden mengaku bahwa terdapat hambatan dalam pemberian konseling seperti waktu, tempat, dan pengetahuan yang kurang.

(Mulyani, 2019) *“Pengaruh Edukasi Dengan Media Video Terhadap Pengetahuan Kepatuhan Berobat Pada Penderita TB Paru di Balkesmas Wilayah Klaten”*. Penelitian ini bertujuan untuk menganalisa pengaruh Edukasi dengan Media Video terhadap Pengetahuan Sikap dan Kepatuhan Berobat pada Penderita TB Paru di Balkesmas Wilayah Klaten. Metode yang digunakan yaitu quasi eksperiment dengan pretest-posttest without control group design. Intervensi yang

digunakan adalah edukasi metode video. Kesimpulan dari penelitian ini yaitu terdapat pengaruh edukasi dengan media video pada penderita TB paru di Balkesmas Wilayah Klaten terhadap pengetahuan, sikap dan kepatuhan

E. Tujuan dan Kegunaan Penelitian

1. Tujuan Penelitian

Berdasarkan rumusan masalah di atas maka tujuan penelitian ini yaitu:

- a) Untuk mengetahui pengaruh metode *Micro Video Pharmacare* terhadap tingkat pengetahuan penggunaan antibiotik pada masyarakat untuk mencegah resistensi di Puskesmas Aska kabupaten sinjai
- b) Untuk mengetahui penerapan metode *Micro Video Pharmacare* terhadap tingkat pengetahuan penggunaan antibiotik pada masyarakat untuk mencegah resistensi di Puskesmas Aska kabupaten sinjai
- c) Bagaimana tinjauan slam terhadap pemberian informasi obat dengan metode *Micro Video Pharmacare*

2. Kegunaan Penelitian

Dari hasil penelitian ini, diharapkan dengan adanya inovasi *Micro Video Pharmacare* tingkat pengetahuan penggunaan antibiotik pada masyarakat untuk menurunkan resistensi mengurangi terjadinya medication error sehingga pengetahuan mengenai terapi dapat menambah kepatuhan pasien dalam menjalankan terapi tersebut

BAB II

TINJAUAN PUSTAKA

A. Antibiotik

1. Definisi Antibiotik

Antibiotik adalah salah satu obat yang memerlukan perhatian khusus dalam pemakaiannya. Antibiotik merupakan zat kimia yang dihasilkan bakteri dan fungi, memiliki kegunaan untuk menghambat pertumbuhan atau mematikan kuman, dan efek toksisitasnya relatif kecil bagi hospes (Marsudi, 2022).

2. Mekanisme Kerja Antibiotik

Antibiotik terdiri dari dua tipe, yaitu antibiotik yang bersifat bakteristatik dengan mekanisme kerja menghambat perkembangan bakteri dan memungkinkan system kekebalan inangnya mengambil alih sel bakteri yang dihambat. Tipe kedua yaitu antibiotik yang bersifat bakterisidal yang dapat membunuh bakteri dengan cara menghambat pembentukan dinding sel dan bersifat toksik pada sel (Pratiwi, 2017).

Berdasarkan mekanisme kerjanya terhadap bakteri, antibiotik dikelompokkan sebagai berikut:

- a. Inhibitor sintesis dinding bergerak bakteri yang bersifat bakterisidal dengan menggunakan enzim pengurai dinding sel dan enzim penghambat dalam sintesis dinding bergerak. Contohnya terdiri dari organisasi -laktam seperti penisilin, sefalosporin, karbapenem, monobaktam, dan penghambat sintesis dinding sel

yang berbeda bersama dengan vankomisin, bacitracin, fosfomysin, dan daptomysin.

- b. Penghambat sintesis protein bakteri memiliki dampak bakterisida atau bakteriostatik dengan bantuan tuntutan sintesis protein tanpa mengganggu sel reguler dan menghambat sintesis protein. tablet itu hiburan adalah penghambat sintesis Protein bakteri terdiri dari aminoglikosida, makrolida, tetrasiklin, streptogamine, klindamisin, oksazolidinon dan kloramfenikol
- c. Mengubah permeabilitas membran seluler dan memiliki dampak bakteriostatik dengan cara untuk menghilangkan permeabilitas membran karena kekurangan zat sel yang menyebabkan sel tumbuh menjadi lisis. tablet itu memiliki kegiatan ini, antara lain polimiksin, amfoterisin B, gramisidin, nistatin dan colistin.
- d. Menghambat sintesis folat. Mekanisme kerja ini ditemukan di tablet yang meliputi sulfonamida dan trimethoprim. Mikroorganisme tidak dapat menyerap asam folat, namun harus membuat asam folat PABA (asam para amino benzoate dan glutamat). Asam folat adalah vitamin namun pada orang tidak bisa mensintesis asam folat. Menjadi tujuan yang hebat dan selektif untuk senyawa antimikroba.
- e. Mengganggu sintesis DNA. Mekanisme kerja itu terletak pada obat-obatan bersama dengan metronidazol, kuinolon, dan novobiosin. obat itu bisa menghambat asam deoksiribonukleat

(DNA) girase sehingga menghambat sintesis DNA. DNA girase adalah enzim terkandung dalam mikro organisme dengan bantuan alasan pembukaan dan pembentukan superhelix dalam DNA agar menghambat replikasi DNA (Pratiwi, 2017).

3. Penggunaan Antibiotik

Penggunaan antibiotik secara bijak adalah penggunaan antibiotik secara rasional dengan mempertimbangkan dampak muncul dan menyebarnya bakteri resisten. Penerapan penggunaan antibiotik secara bijak dikenal sebagai penatagunaan antibiotik (*antibiotics stewardship*) yang bertujuan meningkatkan outcome pasien secara terkoordinasi melalui perbaikan kualitas penggunaan antibiotik yang meliputi penegakan diagnosis, pemilihan jenis antibiotik, dosis, interval, rute, dan lama pemberian yang tepat. (KEMENKES, 2021)

Pengendalian penggunaan antibiotik dilakukan dengan cara mengelompokkan antibiotik dalam kategori *AWaRe: ACCESS, WATCH,* dan *RESERVE*. Pengelompokan ini bertujuan memudahkan penerapan penatagunaan antibiotik baik di tingkat lokal, nasional, maupun global; memperbaiki hasil pengobatan; menekan munculnya bakteri resisten; dan mempertahankan kemanfaatan antibiotik dalam jangka panjang. Kategorisasi ini mendukung rencana aksi global WHO dalam pengendalian resistensi antimikroba (KEMENKES, 2021)

Antibiotik kelompok *ACCESS*:

1. Tersedia di semua fasilitas pelayanan kesehatan.

2. Untuk pengobatan infeksi bakteri yang umum terjadi.
3. Diresepkan oleh dokter, dokter gigi, dokter spesialis, dan dikaji oleh apoteker.
4. Penggunaan sesuai dengan panduan praktik klinis dan panduan penggunaan antibiotik yang berlaku.

Antibiotik kelompok *WATCH*:

1. Tersedia di fasilitas pelayanan kesehatan tingkat lanjut.
2. Digunakan untuk indikasi khusus atau ketika antibiotik kelompok *ACCESS* tidak efektif.
3. Kelompok ini memiliki kemampuan lebih tinggi dan berpotensi menimbulkan resistensi sehingga diprioritaskan sebagai target utama program pengawasan dan pemantauan.
4. Diresepkan oleh dokter spesialis, dokter gigi spesialis, dikaji oleh apoteker, dan disetujui oleh dokter konsultan infeksi; apabila tidak tersedia dokter konsultan infeksi persetujuan diberikan oleh dokter anggota Komite Pengendalian Resistensi Antimikroba (KPRA) yang ditetapkan oleh pimpinan rumah sakit.
5. Penggunaan sesuai dengan panduan praktik klinis dan panduan penggunaan antibiotik yang berlaku.

Antibiotik kelompok *RESERVE*

1. Tersedia di fasilitas pelayanan kesehatan tingkat lanjut.

2. Antibiotik kelompok ini dicadangkan untuk mengatasi infeksi bakteri yang disebabkan oleh MDRO dan merupakan pilihan terakhir pada infeksi berat yang mengancam jiwa.
 3. Menjadi prioritas program pengendalian resistensi antimikroba secara nasional dan internasional yang dipantau dan dilaporkan penggunaannya.
 4. Diresepkan oleh dokter spesialis dan dokter gigi spesialis, dikaji oleh apoteker, dan disetujui penggunaannya oleh tim Penatagunaan Antibiotik (PGA) yang merupakan bagian dari Komite Pengendalian Resistensi Antimikroba (KPRa) Rumah Sakit.
 5. Penggunaan sesuai dengan panduan praktik klinis, panduan penggunaan antibiotik yang berlaku dan hasil pemeriksaan mikrobiologi.
4. Kriteria Penggunaan Obat Rasional antara lain mencakup (Krisnawati, 2021):
1. Tepat Diagnosis, penggunaan obat dapat dikatakan rasional apabila diberikan untuk diagnosis yang tepat. Jika diagnosis tidak ditegakkan secara tepat maka pemilihan obat tidak sesuai dengan indikasi yang seharusnya.
 2. Tepat Indikasi, penyakit setiap obat memiliki spektrum terapi yang spesifik, misalnya Antibiotik yang diindikasikan untuk infeksi bakteri, dengan demikian pemberian obat ini tidak dianjurkan untuk pasien yang tidak menunjukkan adanya gejala infeksi bakteri.

3. Tepat Pemilihan Obat, keputusan untuk melakukan upaya terapi diambil setelah diagnosis ditegakkan dengan benar, dengan demikian obat yang dipilih haruslah yang memiliki efek terapi sesuai dengan spektrum penyakit.
4. Tepat Dosis, agar suatu obat dapat memberikan efek terapi yang maksimal diperlukan penentuan dosis, cara dan lama pemberian yang tepat. Besar dosis, cara dan frekuensi pemberian umumnya didasarkan pada umur dan/atau berat badan pasien.
5. Tepat Cara Pemberian, obat harus digunakan sesuai dengan petunjuk penggunaan, waktu dan jangka waktu terapi sesuai anjuran.
6. Tepat Pasien Mengingat respon individu terhadap efek obat sangat beragam maka diperlukan pertimbangan yang seksama, mencakup kemungkinan adanya kontraindikasi, terjadinya efek samping, atau adanya penyakit lain yang menyertai. Hal ini lebih jelas terlihat pada beberapa jenis obat seperti teofilin dan aminoglikosida. Pada penderita dengan kelainan ginjal, pemberian aminoglikosida sebaiknya dihindarkan karena risiko terjadinya nefrotoksik pada kelompok ini meningkat secara bermakna.
7. Tepat Informasi, kejelasan informasi tentang obat yang harus diminum atau digunakan pasien akan sangat mempengaruhi ketaatan pasien dan keberhasilan pengobatan. Informasi yang diberikan meliputi nama obat, aturan pakai, lama pemakaian, efek samping yang ditimbulkan oleh obat tertentu, dan interaksi obat tertentu dengan makanan.

8. Waspada terhadap efek samping, pemberian obat potensial menimbulkan efek samping, yaitu efek tidak diinginkan yang timbul pada pemberian obat dengan dosis terapi.

9. *Cost effectiveness*, penggunaan obat tanpa indikasi yang jelas, atau pemberian obat untuk keadaan yang sama sekali tidak memerlukan terapi obat, jelas merupakan pemborosan dan sangat membebani pasien. Disini termasuk pula persepan obat yang mahal padahal alternative obat yang lain dengan manfaat dan keamanan sama dan harga lebih murah tersedia

5. Efek Samping Antibiotik

Efek samping dapat berupa efek toksik, alergi, atau biologis. Efek samping seperti paralisis respiratorik dapat terjadi setelah instilasi neomicin, gentamicin, tobramycin, streptomycin atau amikacin secara intraperitoneal atau intrapleural. Erithromycin estolac sering menyebabkan hepatitis kolestatik. Antibiotik seperti rifampicin, cotrimoxazole dan isoniazide potensial hematotoksik dan hepatotoksik. Pemakaian chloramphenicol yang melampaui batas keamanan akan menekan fungsi sumsum tulang dan berakibat anemia dan neutropenia. Anemia aplastik secara eksplisit merupakan efek samping yang dapat mengakibatkan kematian pasien setelah pemakaian chloramphenicol.

Efek samping alergi terutama disebabkan oleh penggunaan penicilin dan cephalosporin. Keadaan yang paling jarang adalah kejadian syok anafilaktik. Kejadian yang lebih sering timbul adalah ruam dan urtikaria.

Efek samping biologis disebabkan karena pengaruh antibiotik terhadap flora normal di kulit maupun di selaputselaput lendir tubuh. Biasanya terjadi pada penggunaan obat antimikroba berspektrum luas.

Di lingkungan rumah sakit selalu dikhawatirkan penyebaran dari jenis kuman *Meticillin Resistant Staphylococcus Aureus* (MRSA). *Enterokolitis* yang berat dan yang membutuhkan pengobatan intensif dapat juga disebabkan oleh penggunaan antibiotik seperti clindamycin, tetracycline dan obat antibiotik berspektrum luas lainnya (Amin, 2014)

B. Resistensi Antibiotik

Resistensi antibiotik adalah kemampuan mikroorganisme untuk bertahan terhadap efek antibiotik, diantaranya dengan memperoleh gen resisten melalui mutasi atau perubahan/ pertukaran plasmid (transfer gen) antar spesies bakteri yang sama, contohnya methiciline-resistant *Staphylococcus aureus* (MRSA) atau Vancomycin-resistant *Staphylococcus aureus* (VRSA) . (Pratiwi, 2017).

1. Faktor yang mendukung terjadinya resistensi yaitu :
 - a. Faktor yang berhubungan dengan pasien.
Menganggap wajib menggunakan antibiotik saat sakit dan memilih antibiotik berdasarkan harga.
 - b. Peresepan dalam jumlah besar, meningkatkan unnecessary health care expenditure dan seleksi resistensi terhadap obat-obatan baru

- c. Penggunaan monoterapi dibandingkan dengan penggunaan terapi kombinasi, penggunaan monoterapi lebih mudah menimbulkan resistensi.
- d. Perilaku hidup sehat terutama bagi tenaga kesehatan, misalnya mencuci tangan setelah memeriksa pasien atau desinfeksi alat-alat yang akan dipakai untuk memeriksa pasien
- e. Penggunaannya untuk hewan dan binatang ternak, antibiotik juga dipakai untuk mencegah dan mengobati penyakit infeksi pada hewan ternak. Dalam jumlah besar antibiotik digunakan sebagai suplemen rutin untuk profilaksis atau merangsang pertumbuhan hewan ternak. Bila dipakai dengan dosis subterapeutik, akan meningkatkan terjadinya resistensi.
- f. Promosi komersial dan penjualan besar- besaran oleh perusahaan farmasi serta didukung pengaruh globalisasi
- g. Kurangnya penelitian yang dilakukan para ahli untuk menemukan antibiotik
- h. Lemahnya pengawasan yang dilakukan pemerintah dalam distribusi dan pemakaian antibiotika.
- i. Penggunaannya yang kurang tepat (irrasional) terlalu singkat, dalam dosis yang terlalu rendah, diagnosa awal yang salah, dalam pot (Krisnawatii, 2021)

2. Faktor yang mempengaruhi resistensi antibiotik

Beberapa faktor yang mendukung terjadinya resistensi adalah :

- a. Penggunaan antibiotik terlalu singkat
 - b. Dosis yang terlalu rendah, diagnosis yang salah
 - c. Tidak tepat indikasi
 - d. Penggunaan antibiotik tanpa resep (Ompusunggu, 2020)
3. Faktor lain yang mempengaruhi pemakaian antibiotik adalah
- a. Tingkat pengetahuan pasien mengenai antibiotik dan penggunaannya
 - b. Kurangnya informasi selama pengobatan adalah salah satu alasan utama mengapa pasien salah menggunakan obat. Informasi yang diberikan oleh tenaga kesehatan sangat diperlukan untuk meningkatkan kepatuhan pasien karena informasi yang tidak sesuai berdampak pada rendahnya pengetahuan pasien sehingga menimbulkan ketidak patuhan dalam terapi pengobatan (Nur Faidah, 2020).
4. Faktor penyebab resistensi menurut (Pratomo & Dewi, 2018) :
- a. Faktor terkait pasien
Pandangan pasien tentang antibiotik yaitu dihentikan penggunaannya jika merasa sudah sembuh walaupun antibiotik masih tersisa
 - b. Dokter sebagai penulis resep
Kurangnya pengetahuan mengenai penggunaan antibiotik secara empirik
 - c. Rumah sakit
Epidemi dan endemi infeksi infeksi yang diakibatkan oleh resistensi beberapa strain diikuti oleh resistensi beberapa strain diikuti oleh

penggunaan antibiotik secara intens di rumah sakit, khususnya di unit perawatan intensif dimana akan mengarah pada terjadinya resistensi antibiotik

d. Antibiotik yang dijual secara bebas

Antibiotik yang dijual bebas akan memudahkan masyarakat membeli antibiotik tanpa adanya diagnosa dan resep dari dokter sebelumnya.

5. Beberapa upaya yang dapat dilakukan untuk mengatasi resistensi diantaranya (Kementerian Kesehatan Republik Indonesia, 2020):

- a. Menyelenggarakan surveilans pola resistensi mikroba sehingga diperoleh pola resistensi bakteri terhadap antibiotik.
- b. Menyelenggarakan surveilans pola penggunaan antibiotik, yang diselenggarakan oleh institusi penelitian dan rumah sakit, puskesmas, dinas kesehatan serta institusi kesehatan, pendidikan dan lembaga penelitian lain.
- c. Mengendalikan penggunaan antibiotik yang dilakukan oleh petugas kesehatan yaitu dengan memberlakukan kebijakan penulisan resep antibiotik secara bertahap sesuai dengan keadaan penderita dan penyakit yang dideritanya, dengan pilihan mulai dari antibiotik lini pertama, kedua, ketiga, dan antibiotik yang sangat dibatasi penggunaannya.
- d. Menyelenggarakan komunikasi, informasi, dan edukasi kepada semua pihak yang menggunakan antibiotik baik petugas kesehatan maupun

penderita atau 16 masyarakat luas tentang penggunaan antibiotik secara rasional dan bahaya yang ditimbulkan akibat penggunaan antibiotik yang tidak rasional

6. Kejadian resistensi bakteri terhadap antibiotik bisa mengalami peningkatan dengan dua cara, yaitu (Kementrian Kesehatan Republik Indonesia, 2020):

- a) Selection Pressure Kejadian resistensi bisa mengalami mekanisme ini jika bakteri resisten tersebut berbiak secara duplikasi setiap 20-30 menit, sehingga dalam 1-2 hari seseorang dapat dipenuhi oleh bakteri resisten. Seseorang yang terinfeksi oleh bakteri resisten maka upaya penanganan infeksi dengan antibiotik semakin sulit.
- b) Penyebaran resistensi ke bakteri yang non resisten melalui plasmid. Kejadian tersebut dapat disebarkan antar kuman sekelompok maupun dari satu orang ke orang lain.

7. Prinsip Penggunaan Antibiotik untuk Terapi Empiris dan Definitif

a. Antibiotik Terapi Empiris (Kementrian Kesehatan Republik Indonesia, 2020)

- 1) Penggunaan antibiotik untuk terapi empiris adalah penggunaan antibiotik pada kasus infeksi yang belum diketahui jenis bakteri penyebabnya.
- 2) Tujuan pemberian antibiotik untuk terapi empiris adalah eradikasi atau penghambatan pertumbuhan bakteri yang diduga menjadi

penyebab infeksi, sebelum diperoleh hasil pemeriksaan mikrobiologi.

3) Indikasi: ditemukan sindrom klinis yang mengarah pada keterlibatan bakteri tertentu yang paling sering menjadi penyebab infeksi.

1) Dasar pemilihan jenis dan dosis antibiotik data epidemiologi dan pola resistensi bakteri yang tersedia di komunitas atau di rumah sakit setempat.

2) Kondisi klinis pasien.

3) Ketersediaan antibiotik.

4) Kemampuan antibiotik untuk menembus ke dalam jaringan/organ yang terinfeksi.

5) Untuk infeksi berat yang diduga disebabkan oleh polimikroba dapat digunakan antibiotik kombinasi

4) Rute pemberian: antibiotik oral seharusnya menjadi pilihan pertama untuk terapi infeksi. Pada infeksi sedang sampai berat dapat dipertimbangkan menggunakan antibiotik parentera.

5) Lama pemberian: antibiotik empiris diberikan untuk jangka waktu 48-72 jam. Selanjutnya harus dilakukan evaluasi berdasarkan data mikrobiologis dan kondisi klinis pasien serta data penunjang lainnya.

6) Evaluasi penggunaan antibiotik empiris dapat dilakukan seperti pada tabel berikut

b. Antibiotik Terapi Definitif (Kementerian Kesehatan Republik Indonesia, 2020)

- 1) Penggunaan antibiotik untuk terapi definitif adalah penggunaan antibiotik pada kasus infeksi yang sudah diketahui jenis bakteri penyebab dan pola resistensinya
- 2) Tujuan pemberian antibiotik untuk terapi definitif adalah eradikasi atau penghambatan pertumbuhan bakteri yang menjadi penyebab infeksi, berdasarkan hasil pemeriksaan mikrobiologi.
- 3) Indikasi: sesuai dengan hasil mikrobiologi yang menjadi penyebab infeksi.
- 4) Dasar pemilihan jenis dan dosis antibiotik:
 - a) Efikasi klinik dan keamanan berdasarkan hasil uji klinik.
 - b) Sensitivitas.
 - c) Biaya.
 - d) Kondisi klinis pasien.
 - e) Diutamakan antibiotik lini pertama/spektrum sempit.
 - f) Ketersediaan antibiotik (sesuai formularium rumah sakit).
 - g) Sesuai dengan Pedoman Diagnosis dan Terapi (PDT) setempat yang terkini.
 - h) Paling kecil memunculkan risiko terjadi bakteri resisten.
- 5) Rute pemberian: antibiotik oral seharusnya menjadi pilihan pertama untuk terapi infeksi. Pada infeksi sedang sampai berat dapat dipertimbangkan menggunakan antibiotik parenteral. Jika

kondisi pasien memungkinkan, pemberian antibiotik parenteral harus segera diganti dengan antibiotik per oral.

- 6) Lama pemberian antibiotik definitif berdasarkan pada efikasi klinis untuk eradikasi bakteri sesuai diagnosis awal yang telah dikonfirmasi. Selanjutnya harus dilakukan evaluasi berdasarkan data mikrobiologis dan kondisi klinis pasien serta data penunjang lainnya .

C. Micro Video Pharmicare

Micro Video Pharmicare merupakan suatu inovasi pemberian informasi obat atau pendidikan kesehatan dengan metode video berdurasi 1-2 menit yang berisi pemberitahuan mengenai penggunaan terapi tiap jenis obat untuk mencegah terjadinya kesalahan dalam menggunakan terapi tersebut sehingga dapat mengurangi terjadinya *medication error*. Dimana pendidikan kesehatan merupakan kegiatan atau usaha untuk menyampaikan pesan kesehatan kepada masyarakat, kelompok, atau individu dengan harapan dengan adanya pesan tersebut masyarakat, kelompok, atau individu dapat memperoleh pengetahuan tentang kesehatan yang lebih baik. Pendidikan kesehatan sebagai suatu proses dimana proses tersebut mempunyai input dan output. (Laras Sayekti Ningsih & Nelly, 2019)

Media video sudah tidak asing lagi di kalangan muda maupun tua. Media video dapat disaksikan secara berulang kali tentang peristiwa lampau, berbahaya, memotivasi, pendidikan, ataupun yang lainnya. Menurut Andi

Prastowo 2012 dalam (Laras Sayekti Ningsih & Nelly, 2019) manfaat dari media video sebagai berikut :

1. Memberikan pengalaman baru
2. Menampilkan presentasi studi
3. Menganalisis perubahan dalam periode waktu tertentu

Menurut (Sholichah Mila Wardani, 2018), pengembangan video pembelajaran harus mempertimbangkan kriteria berikut:

1. Tipe Materi Tipe materi yang digunakan tidak semua bisa cocok jika digunakan dalam media video. Media video cocok untuk menggambarkan suatu proses tertentu, sebagai alur demonstrasi konsep tertentu atau untuk mendiskripsikan sesuatu.
2. Durasi Waktu Durasi yang efektif untuk pembelajaran menggunakan media video berbeda dengan film yang umumnya berdurasi 2-3,5 jam. Dengan media video durasi yang digunakan lebih singkat yaitu 15-40 menit karena juga mengefektifkan waktu agar tidak mudah bosan.
3. Format Sajian Video Media video dalam pembelajaran lebih mengutamakan kejelasan dan penguasaan materi yang berdurasi 15-40 menit. (Sholichah Mila Wardani, 2018)

Melalui *micro video pharmacare* tersebut diharapkan mampu meningkatkan pengetahuan khususnya pasien yang menggunakan terapi antibiotik agar dapat mengurangi *medication error*. Semakin tinggi pengetahuan seseorang maka akan semakin luas juga wawasan yang dimilikinya. Rendahnya tingkat pendidikan seseorang akan menyebabkan

kurangnya informasi kesehatan yang didapatkannya, sehingga pengetahuan tentang kesehatan juga kurang. Faktor-faktor yang mempengaruhi tingkat pengetahuan seperti : tingkat pendidikan, informasi, budaya, pengalaman dan sosioekonomi.

D. SPSS

SPSS yaitu software khusus untuk pengolahan data statistik yang paling populer dan paling banyak digunakan di seluruh dunia. SPSS dipakai dalam berbagai riset pasar, pengendalian dan perbaikan mutu (quality improvement), serta riset-riset sains. Kepopuleran SPSS ini dijadikan sebagai alat untuk pengolahan data. Dilihat dari fungsinya, SPSS digunakan dalam pengolahan dan analisis data kuantitatif, karena saling berhubungan dan juga termasuk dalam ruang lingkup statistik (Swarjana, 2022).

1. Fungsi SPSS

Beberapa kemudahan yang lain yang dimiliki SPSS dalam pengoperasiannya adalah karena SPSS menyediakan beberapa fasilitas seperti berikut ini (Frey, 2018) :

a. Data Editor

Merupakan jendela untuk pengolahan data. Data editor dirancang sedemikian rupa seperti pada aplikasi-aplikasi spreadsheet untuk mendefinisikan, memasukkan, mengedit, dan menampilkan data.

b. Viewer

Viewer mempermudah pemakai untuk melihat hasil pemrosesan, menunjukkan atau menghilangkan bagian-bagian tertentu dari output,

serta memudahkan distribusi hasil pengolahan dari SPSS ke aplikasi-aplikasi yang lain.

c. Multidimensional Pivot

Tables Hasil pengolahan data akan ditunjukkan dengan multi dimensional pivot tables. Pemakai dapat melakukan eksplorasi terhadap tabel dengan pengaturan baris, kolom, serta layer. Pemakai juga dapat dengan mudah melakukan pengaturan kelompok data dengan melakukan splitting tabel sehingga hanya satu group tertentu saja yang ditampilkan pada satu waktu.

d. High-Resolution Graphics

Dengan kemampuan grafikal beresolusi tinggi, baik untuk menampilkan pie charts, bar charts, histogram, scatterplots, 3-D graphics, dan yang lainnya, akan membuat SPSS tidak hanya mudah dioperasikan tetapi juga membuat pemakai merasa nyaman dalam pekerjaannya.

e. Database Access.

Pemakai program ini dapat memperoleh kembali informasi dari sebuah database dengan menggunakan Database Wizard yang disediakan.

f. Data Transformations

Transformasi data akan membantu pemakai memperoleh data yang siap untuk dianalisis. Pemakai dapat dengan mudah melakukan subset

data, mengkombinasikan kategori, add, agregat, merge, split, dan beberapa perintah transpose files, serta yang lainnya.

g. Electronic Distribution

Pengguna dapat mengirimkan laporan secara elektronik menggunakan sebuah tombol pengiriman data (e-mail) atau melakukan export tabel dan grafik ke mode HTML sehingga mendukung distribusi melalui internet dan intranet.

h. Online Help

SPSS menyediakan fasilitas online help yang akan selalu siap membantu pemakai dalam melakukan pekerjaannya. Bantuan yang diberikan dapat berupa petunjuk pengoperasian secara detail, kemudahan pencarian prosedur yang diinginkan sampai pada contoh-contoh kasus dalam pengoperasian program ini.

i. Akses Data Tanpa Tempat Penyimpanan Sementara

Analisis file-file data yang sangat besar disimpan tanpa membutuhkan tempat penyimpanan sementara. Hal ini berbeda dengan SPSS sebelum versi 11.5 dimana file data yang sangat besar dibuat temporary filenya.

j. Interface dengan Database Relasional

Fasilitas ini akan menambah efisiensi dan memudahkan pekerjaan untuk mengekstrak data dan menganalisisnya dari database relasional.

k. Analisis Distribusi

Fasilitas ini diperoleh pada pemakaian SPSS for Server atau untuk aplikasi multi user. Kegunaan dari analisis ini adalah apabila peneliti akan menganalisis file-file data yang sangat besar dapat langsung remote dari server dan memprosesnya sekaligus tanpa harus memindahkan ke komputer user.

l. Multiple Sesi

SPSS memberikan kemampuan untuk melakukan analisis lebih dari satu file data pada waktu yang bersamaan.

m. Mapping

Visualisasi data dapat dibuat dengan berbagai macam tipe baik secara konvensional atau interaktif, misalnya dengan menggunakan tipe bar, pie atau jangkauan nilai, simbol gradual, dan chart.

2. Fitur SPSS

Terdapat beberapa fitur dasar SPSS, diantaranya yaitu sebagai berikut ini (Frey, 2018):

a. Statistika Deskriptif

Statistika deskriptif adalah metode-metode yang berhubungan dengan hal pengumpulan data dan penyajian data, sehingga bisa didapatkan suatu informasi dari data tersebut. Adapun contoh statistika deskriptif yang sering digunakan beberapa diantaranya adalah menghitung rata-rata (mean), menentukan nilai tengah (median), nilai yang sering muncul (modus), ragam, standar deviasi dan lain-lain.

b. Statistika Bivariat

Statistik bivariat adalah analisis yang dilakukan untuk melakukan pengujian antar 2 variabel secara simultan. Contoh statistik bivariat adalah teorema bayes, uji t, uji non parametrik, ANOVA, dan lain-lain.

c. Regresi Linear

Regresi linear adalah sebuah alat ukur yang dipergunakan untuk mengukur hubungan suatu linear variabel independen dengan variabel dependen.

d. Identifikasi Kelompok

Beberapa metode yang digunakan untuk mengidentifikasi kelompok diantaranya yaitu analisis faktor, analisis cluster (two-step, K-mean, hierarchical) dan discriminan.

e. Analisis Spasial

Analisis spasial adalah metode-metode yang digunakan untuk pengolahan data GIS (Geographic Information System).

f. R Extension

R Extension SPSS yaitu aplikasi dalam bentuk plugin yang bisa diinstall atau dipasang untuk melakukan implementasi algoritma yang dimasukkan pengguna dengan menggunakan bahasa pemrograman R.

E. Uji Wilcoxon

Sampel berpasangan adalah kelompok atau obyek penelitian yang sama dengan intervensi yang berbeda. Jika data berdistribusi normal dengan skala ukur interval atau rasio, maka menggunakan uji t sampel berpasangan. Namun

jika data berdistribusi tidak normal dengan skala ukur nominal atau ordinal, maka menggunakan uji statistik non-parametrik dua sampel berpasangan.

Uji statistik non-parameter dua sampel berpasangan digunakan untuk tujuan-tujuan sebagai berikut:

1. Menganalisis perbedaan dari dua sampel yang saling berpasangan;
2. Menguji apakah kedua sampel yang berpasangan tersebut berasal dari satu populasi dengan karakteristik yang sama;
3. Menguji apakah dua perlakuan atau intervensi yang diberikan kepada sampel memberikan hasil yang sama atau tidak; dan
4. Menguji apakah perlakuan atau intervensi yang satu lebih baik dibanding yang lain.

Uji Wilcoxon dua sampel berpasangan merupakan pengembangan dari uji Wilcoxon bertanda satu kelompok⁵. Untuk dapat menerapkan uji wilcoxon dua sampel berpasangan, maka dibutuhkan rangkaian data yang berskala interval/rasio pada setiap subyek. Kemudian hitung selisih masing-masing data pada setiap subyek dengan mengurangi data pada kondisi 2 dengan kondisi 1 (Heryana, 2020).

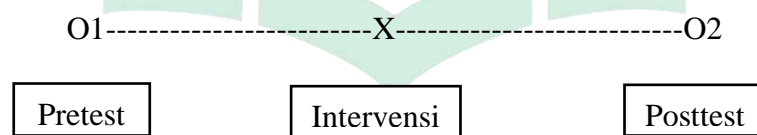
BAB III

METODE PENELITIAN

A. Jenis Penelitian

Jenis penelitian ini adalah penelitian kuantitatif digunakan untuk meneliti pada populasi atau sampel tertentu, pengumpulan data menggunakan instrument penelitian, analisis data bersifat kuantitatif/statistik, dengan tujuan untuk menguji pengaruh intervensi terhadap tingkat pengetahuan penggunaan antibiotik (Sugiyono : 2018).

Jenis penelitian ini merupakan penelitian pre eksperimental dengan rancangan *one group pretest-posttest design*. Penelitian pre eksperimental merupakan salah satu bentuk penelitian eksperimental yang tidak memiliki control grup. Pengetahuan diukur sebelum dan setelah dilakukan intervensi yaitu pemberian inovasi *micro video pharmacare*.



Keterangan

O1 = Mengukur tingkat pengetahuan responden sebelum diberikan *Micro Video Pharmacare*

X = Memberikan intervensi *micro video pharmacare*

O2 = Mengukur kembali tingkat pengetahuan responden setelah diberikan *micro video pharmacare*

B. Lokasi dan Waktu Penelitian

1. Lokasi Penelitian

Penelitian ini dilakukan di Puskesmas Aska Kabupaten Sinjai

2. Waktu Penelitian

Penelitian ini dilakukan pada bulan Juni

C. Populasi dan Sampel

a. Populasi

Populasi pada penelitian ini yaitu seluruh pasien yang menebus obat pada Puskesmas Aska Kabupaten Sinjai dengan mendapatkan terapi antibiotik pada tahun 2021

b. Sampel

Sampel dalam penelitian ini adalah pasien yang menebus obat pada Puskesmas Aska Kabupaten Sinjai dengan mendapatkan terapi antibiotik pada periode penelitian.

c. Kriteria Inklusi

- 1) Merupakan pasien Puskesmas Aska
- 2) Mendapatkan terapi Antibiotik 3 kali sehari
- 3) Bersedia menjadi responden

d. Kriteria Eksklusi

- 1) Tidak bersedia menjadi responden
- 2) Tidak menyelesaikan pengisian kuesioner

Sampling adalah bagian proses pengambilan sampel dari populasi untuk dapat mewakili populasi tersebut. Rumus yang digunakan yaitu

rumus proporsi. Apabila besar populasi (N) diketahui, maka besaran sampel dapat dihitung menggunakan rumus slovin dibawah ini :

$$n = \frac{N}{1+N.e^2}$$

Dimana

n = Jumlah sampel

N = jumlah populasi

e= *error tolerance* (batas toleransi kesalahan) (10%)

$$\begin{aligned} n &= \frac{1.127}{1+(1.127).(0,1)^2} \\ &= \frac{1.127}{12,27} \\ &= 92 \end{aligned}$$

D. Instrumen Penelitian

Instrumen penelitian adalah suatu alat yang digunakan untuk mengumpulkan data atau mengukur objek dari suatu variabel penelitian. Untuk mendapatkan data yang benar demi kesimpulan yang sesuai dengan keadaan sebenarnya, maka diperlukan suatu instrumen yang valid dan konsisten serta tepat dalam memberikan data hasil penelitian (*reliabel*). (Yusup, 2018)

E. Variable Penelitian

1. Variabel Bebas (Variabel Independen)

Variabel independen adalah variabel yang mempengaruhi timbulnya perubahan pada variabel terikat (dependen), variabel independen disebut juga dengan variabel bebas. Variabel bebas merupakan

variabel yang mempengaruhi atau yang menjadi sebab perubahannya atau timbulnya variabel dependen (terikat). Menurut fungsinya variabel ini mempengaruhi variabel lain, karenanya juga sering disebut variabel pengaruh. Dinamakan juga variabel bebas karena bebas dalam mempengaruhi variabel lain. Variabel Independen (bebas) dalam penelitian ini adalah variable independen adalah *Micro Video Pharmicare* yang berisi cara penggunaan terapi antibiotik untuk mencegah terjadinya resistensi (Maria, 2019).

2. Variabel Terikat (Variabel Dependent)

Variabel dependen (terikat) adalah variabel yang dipengaruhi atau yang menjadi akibat adanya variabel bebas. Variabel terikat memiliki ciri khas yaitu dipengaruhi oleh perubahan variabel lain. Karena itulah, variabel ini disebut juga dengan istilah “variabel tergantung”. Dalam sebuah penelitian variabel tergantung memuat pertanyaan mengenai karakteristik responden dan memuat pernyataan tertulis yang digunakan untuk memperoleh informasi pengetahuan dari responden.(Maria, 2019). Variable terikat dalam penelitian ini adalah tingkat pengetahuan pasien tentang resistensi.

F. Tahap Penelitian

Pelaksanaan penelitian ini terdiri dari beberapa tahap:

1. Tahap Awal/ Pra-penelitian
 - a. Observasi dan Perjanjian

Observasi dilakukan di Puskesmas Aska kabupaten Sinjai untuk melihat bagaimana pelayanan dalam memberikan konseling terapi. Setelah itu melakukan perizinan dengan mengajukan surat izin penelitian

b. Pengumpulan Data

Pengumpulan data diperoleh dengan melakukan observasi pada Puskesmas Aska Kabupaten Sinjai dengan melakukan wawancara dan mengajukan beberapa pertanyaan secara langsung .

2. Tahap Pelaksanaan

Penelitian ini dilaksanakan pada bulan Juni 2022. Berikut ini merupakan tahap penelitian yang dijalankan:

- a. Mempersiapkan instrumen penelitian
- b. Melakukan *pretest* dengan memberika kuesioner pada pasien yang mendapatkan terapi antibiotik
- c. Melakukan edukasi dengan metode *micro video pharmacare*
- d. Melakukan *posttest* untuk mengukur tingkat pengetahuan pasien
- e. Dilakukan pengolahan data hasil untuk mengetahui pengaruh pengaruh *micro video pharmacare* terhadap tingkat pengetahuan penggunaan antibiotik pada masyarakat untuk mencegah resistensi.

G. Teknik Analisis Data

1. Uji Validitas Kuesioner

Pembuatan instrumen atau alat ukur dapat dilakukan dengan acuan dan validitas isi (*content validity*) dan validitas konstruk atau validitas kerangka (*construct validity*). Validitas isi adalah kesesuaian isi instrumen dengan topik yang akan diteliti. Validitas isi dilakukan untuk memastikan bahwa meteran tersebut sesuai dengan topik penelitian. Validitas isi juga menguji apakah alat ukur tersebut dapat memetakan topik penelitian yang teridentifikasi. Dalam penelitian ini, uji validitas dilakukan dengan menyebarkan kuesioner kepada tiga puluh partisipan untuk mengetahui apakah pernyataan-pernyataan dari kuesioner tersebut digunakan sebagai alat ukur dalam penelitian ini. Adapun signifikansi koefisien korelasi dengan kriteria menggunakan r kritis pada taraf signifikansi 0,05 (signifikansi 5% atau 0,05 merupakan ukuran standard yang sering digunakan dalam penelitian) . nilai r tabel yang digunakan yaitu 0,3610. Validitas sebuah instrumen dapat diketahui jika memenuhi kriteria dibawah ini:

1. Bila $r_{hitung} > r_{tabel}$; maka pernyataan tersebut valid
2. Bila $r_{hitung} < r_{tabel}$; maka pernyataan tersebut tidak valid

Adapun langkah-langkah uji validitas dengan menggunakan bantuan program *Statistic Product and Service Solution* (SPSS) sebagai berikut:

- a. Menyiapkan tabel hasil perhitungan di excel untuk selanjutnya dimasukkan ke dalam spss

- b. Buka aplikasi spss, masukkan data di excel pada kolom data view
- c. Selanjutnya atur data pada kolom variabel view, ubah nama
sesuaikan dengan data
- d. Selanjutnya pilih Analyze, klik correlate pilih Bivariate
- e. Pindahkan semua variabel dari kolom kiri ke kolom kanan
- f. Pilih pearson, two-tailed
- g. Klik flag significant correlations dan klik OK

Tabel 3. 1 Uji Validasi Kuesioner Pengaruh Metode Micro Video Pharmacre Terhadap Tingkat Pengetahuan Penggunaan Antibiotik Untuk Mencegah Resistensi

Item Pertanyaan	r Hitung	r Tabel	Keterangan
Soal 1	0,594	0,361	Valid
Soal 2	0,674	0,361	Valid
Soal 3	0,700	0,361	Valid
Soal 4	0,573	0,361	Valid
Soal 5	0,680	0,361	Valid
Soal 6	0,680	0,361	Valid
Soal 7	0,670	0,361	Valid
Soal 8	0,620	0,361	Valid
Soal 9	0,664	0,361	Valid
Soal 10	0,634	0,361	Valid
Soal 11	0,629	0,361	Valid
Soal 12	0,571	0,361	Valid

Dari hasil uji validitas dengan menggunakan program *Statistic Product and Service Solution* (SPSS) seluruh item pertanyaan dinyatakan valid dengan melihat nilai r hitung > r tabel.

2. Uji Reliabilitas

Menurut Sugiyono (2017) menyatakan bahwa uji reliabilitas adalah sejauh mana hasil pengukuran dengan menggunakan objek yang sama, akan menghasilkan data yang sama. Uji reliabilitas ini menggunakan responden sebanyak tiga puluh dengan menggunakan pertanyaan yang telah dinyatakan valid dalam uji validitas dan akan ditentukan reliabilitasnya. . Pengujian reliabilitas dengan rumus alpha cronbach, dengan bantuan software komputer spss 28.

Tabel 3. 2 Tingkat Reliabilitas Berdasarkan Nilai Alpha

Alpha	Tingkat Reliabilitas
0,00 s.d 0,20	Kurang Reliabel
>0,20 s.d 0,40	Agak Reliabel
>0,40s.d 0,60	Cukup Reliabel
>0,60 s.d 0,80	Reliabel
>0,80 s.d 1.00	Sangat Reliabel

Langkah-langkah melakukan uji reliabilitas menggunakan menggunakan program Statistic Product and Service Solution (SPSS) sebagai berikut:

- a) Gunakan data yang sudah dikelompokan pada perhitungan validitas.
- b) Pilih analyze, klik scale, pilih reliability analysis.
- c) Pindahkan semua variabel yang ada di kolom kiri selain total, selanjutnya klik statistics

- d) Pilih kolom descriptive for klik scale if item deleted, kemudian klik continue.
- e) Lakukan langkah yang sama untuk menguji reliabilitas angket, dan di interprestasikan dengan r_{tabel} .

Tabel 3. 3 Uji Reliabilitas

Cronbach's Alpha	Jumlah Item Pernyataan
0,865	12

Dari hasil uji reliabilitas diperoleh hasil sebesar 0,865. Hasil tersebut dapat disimpulkan bahwa uji tingkat reliabilitas menunjukkan hasil reliabilitas pada tingkat sangat reliabel ($>0,80$ s.d 1.00).

3. Uji Validitas Video

Validasi dilakukan untuk menguji validitas video yang telah dikembangkan. Pada proses validitas produk dapat dilakukan dengan cara menghadirkan beberapa pakar atau ahli yang sudah berpengalaman untuk menilai produk baru yang telah dirancang tersebut Validasi ahli diperlukan untuk memeriksa hasil video yang telah dibuat, sudah layak atau belum untuk digunakan sebagai media pemberian informasi penggunaan terapi antibiotik (Eka, 2019)

Adapun kriteria ahli pada uji validitas ini yaitu :

- Apoteker yang menjalankan pekerjaan kefarmasiaan minimal 5 tahun
- Memiliki STRA (Surat Tanda Registrasi Apoteker)
- Memiliki SIPA (Surat Izin Praktek Apoteker)

Hasil penilaian validasi video pada pemberian informasi terapi antibiotik menggunakan skala gutman dengan dua alternatif jawaban yaitu” sesuai” dan “tidak tepat”. Skor jawaban sesuai adalah 1 dan skor untuk jawaban yang tidak tepat adalah 0. Item pertanyaan terdiri dari 14 item. Maka diperoleh skor minimal $0 \times 15 = 0$, dan skor maksimal $1 \times 15 = 15$.

Tabel 3. 4 Kategorisasi Kelayakan

Rumus	Kategori
$X \geq \mu$	Layak
$X < \mu$	Tidak Layak

Keterangan :

X : Skor setiap ahli

(μ) : Maen teoritik

Berikut adalah cara untuk menentukan kategori instrumen tingkat pengetahuan :

1. Skor maksimal instrumen = $15 \times 1 = 15$
2. Skor minimal instrumen = $15 \times 0 = 0$
3. Maen teoritik (μ) = $1/2 (15+ 0) = 7,5$
4. Standar deviasi populasi = $1/7,5 (15-0) = 2$

Berdasarkan perhitungan diatas, maka katrgori untuk tingkat pengetahuan responden dapat dilihat pada tabel

Tabel 3. 5 Hasil Kategorisasi Kelayakan

Rumus	Kategori
$X \geq 7,5$	Layak
$X < 7,5$	Tidak Layak

H. Skor

Tingkat pengetahuan pasien mengenai penggunaan antibiotik diukur menggunakan kuesioner yang terdiri dari dua belas pernyataan. Dua pernyataan mengenai antibiotik yaitu nomor 1 dan 2, empat pernyataan mengenai cara penggunaan yaitu nomor 3, 4, 5, 6, empat pernyataan mengenai resistensi yaitu nomor 7, 8, 9, 10, dan dua pernyataan mengenai efek samping yaitu 11, 12. Penilaian menggunakan pengukuran skala dikotomi dimana penilaian tergantung dengan jawaban yang telah ditentukan :

1. Skor Tiap Pernyataan

a. Pernyataan Nomor 1

Benar : 1

Salah : 0

b. Pernyataan Nomor 2

Benar : 0

Salah : 1

c. Pernyataan Nomor 3

Benar : 0

Salah : 1

d. Pernyataan Nomor 4

Benar : 0

Salah : 1

e. Pernyataan Nomor 5

Benar : 1

Salah : 0

f. Pernyataan Nomor 6

Benar : 0

Salah : 1

g. Pernyataan Nomor 7

Benar : 0

Salah : 1

h. Pernyataan Nomor 8

Benar : 1

Salah : 0

i. Pernyataan Nomor 9

Benar : 1

Salah : 0

j. Pernyataan Nomor 10

Benar : 0

Salah : 1

k. Pernyataan Nomor 11

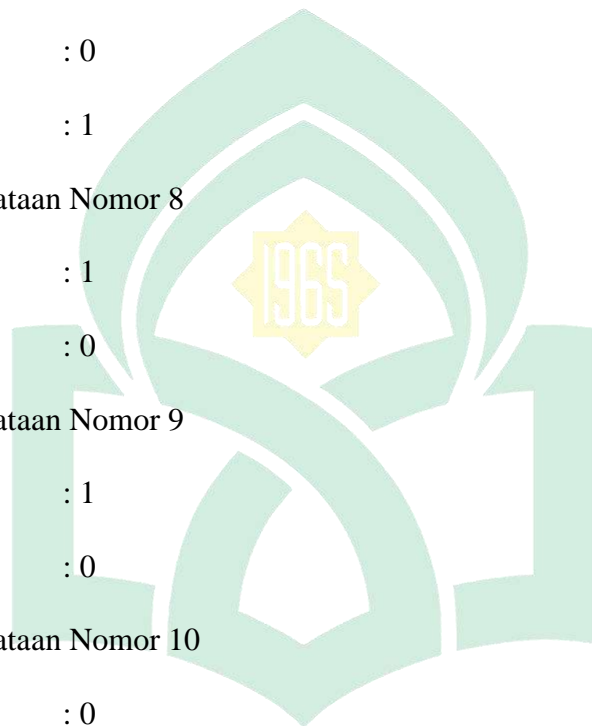
Benar : 0

Salah : 1

l. Pernyataan Nomor 12

Benar : 1

Salah : 0



UNIVERSITAS ISLAM NEGERI
ALAUDDIN
M A K A S S A R

2. Skor total seluruh pernyataan kuesioner

Hasil pengukuran tingkat pengetahuan responden dihitung dari banyaknya skor dari setiap responden kemudian dijumlahkan, dianalisis dan dikategorikan dengan menggunakan rumus. Untuk perhitungan kategorisasi penelitian ini berpedoman kepada kategorisasi menurut (Azwar, 2012)

- a. Skor maksimal instrumen = Jumlah soal x skor skala terbesar
- b. Skor minimal instrumen = Jumlah soal x skor skala terkecil
- c. Maen teoritik (μ) = $\frac{1}{2}$ (skor maksimal + skor minimal)
- d. Standar deviasi populasi = $\frac{1}{6}$ (skor maksimal - skor minimal)

Berdasarkan perhitungan tersebut maka setiap responden digolongkan kedalam 2 kategori sebagai berikut :

Tabel 3. 6 Kategorisasi Tingkat Pengetahuan

Rumus	Kategori
$X \geq \mu$	Tinggi
$X < \mu$	Rendah

Keterangan :

X : Skor setiap responden

(μ) : Maen teoritik

Berikut adalah cara untuk menentukan kategori instrumen tingkat pengetahuan :

1. Skor maksimal instrumen = $12 \times 1 = 12$
2. Skor minimal instrumen = $12 \times 0 = 0$

$$3. \text{ Maen teoritik } (\mu) = \frac{1}{2} (12+ 0) = 6$$

$$4. \text{ Standar deviasi populasi} = \frac{1}{6} (12-0) = 2$$

Berdasarkan perhitungan diatas, maka katrgori untuk tingkat pengetahuan responden dapat dilihat pada tabel

Tabel 3. 7 Hasil Kategorisasi Tingkat Pengetahuan

Rumus	Kategori
$X \geq 6$	Tinggi
$X < 6$	Rendah

Penilaian Kuesioner

Penilaian untuk masing-masing pertanyaan tentang pengetahuan penggunaan antibiotik berdasarkan (Infodatin, 2019) adalah sebagai berikut :

a) Pernyataan Nomor 1

Pertayaan nomor 1 bertujuan mengidentifikasi pengetahuan responden berdasarkan definisi antibiotic yang diberikan saat konseling. Antibiotik merupakan suatu obat yang dapat membunuh dan menghambat bakteri dalam tubuh. Bila menjawab benar maka diberi nilai 1 dan bila menjawab salah maka diberi nilai 0.

b) Pertayaan Nomor 2

Pernyataan nomor 2 bertujuan mengidentifikasi pengetahuan responden mengenai antibiotik dimana antibiotik hanya dapat menyembuhkan infeksi yang disebabkan oleh bakteri. Antibiotik tidak dapat menyembuhkan semua penyakit. Bila menjawab benar maka diberi nilai 0 dan bila menjawab salah maka diberi nilai 1.

c) Pertanyaan Nomor 3

Pernyataan nomor 3 bertujuan untuk mengidentifikasi ketepatan lama penggunaan antibiotik. Meskipun obat antibiotik belum habis sedangkan penyakit atau gejala sudah berkurang, obat antibiotik harus diminum sampai habis. Bila menjawab benar maka diberi nilai 0 dan bila menjawab salah maka diberi nilai 1.

d) Pernyataan Nomor 4

Pernyataan nomor 4 bertujuan untuk mengidentifikasi ketepatan dosis dan lama pemberian antibiotik. Dosis dan lama pemberian yang diresepkan oleh dokter harus dipatuhi karena bila tidak dipatuhi akan memicu timbulnya resistensi antibiotik. Bila menjawab benar maka diberi nilai 0 dan bila menjawab salah maka diberi nilai 1.

e) Pertanyaan Nomor 5

Pernyataan nomor 5 bertujuan untuk mengidentifikasi ketepatan penyimpanan antibiotik. Antibiotik disimpan di tempat yang sejuk dan terhindar dari sinar matahari. Bila menjawab benar maka diberi nilai 1 dan bila menjawab salah maka diberi nilai 0.

f) Pernyataan Nomor 6

Pernyataan nomor 6 bertujuan untuk mengidentifikasi cara penggunaan terapi. Yakni tiap meminum obat antibiotik menggunakan air putih. Tidak dianjurkan meminum antibiotik dengan teh, susu atau kopi karena dapat menghambat metabolisme obat atau mengganggu

penyerapannya di dalam tubuh. Bila menjawab benar maka diberi nilai 0 dan bila menjawab salah maka diberi nilai 1.

g) Pertanyaan Nomor 7

Pertanyaan nomor 7 bertujuan mengidentifikasi pengetahuan responden berdasarkan definisi resistensi. Resistensi artinya bakteri kebal terhadap antibiotika jadi siapapun yang terserang bakteri tersebut tidak dapat di obati dengan antibiotika apapun. Bila menjawab benar maka diberi nilai 1 dan bila menjawab salah maka diberi nilai 0

h) Pernyataan Nomor 8

Pernyataan nomor 8 bertujuan untuk mengidentifikasi ketepatan penggunaan antibiotic dengan tujuan untuk menghindari terjadinya resistensi . penggunaan antibiotic harus dihabiskan untuk mencegah terjadinya resistensi. Bila menjawab benar maka diberi nilai 1 dan bila menjawab salah maka diberi nilai 0.

i) Pernyataan Nomor 9

Pernyataan nomor 9 bertujuan untuk mengidentifikasi ketepatan lama penggunaan antibiotik. Meskipun penyakit yang diderita pasien dan mendapatkan terapi antibiotik telah sembuh atau gejala sudah berkurang, obat antibiotic harus diminum sampai habis. Bila menjawab benar maka diberi nilai 1 dan bila menjawab salah maka diberi nilai 0.

j) Pernyataan Nomor 10

Pernyataan nomor 10 bertujuan untuk mengidentifikasi pengetahuan responden mengenai dampak resistensi antibiotik. Salah satu

dampaknya adalah pengobatan dengan antibiotik menjadi lama karena bakteri makin sulit untuk dibunuh sehingga diperlukan obat antibiotik lain yang lebih tinggi dosisnya. Bila menjawab benar maka diberi nilai 0 dan bila menjawab salah maka diberi nilai 1.

k) Pernyataan Nomor 11

Pernyataan Nomor 11 bertujuan untuk mengidentifikasi pengetahuan responden akan efek samping antibiotik. Semua obat tidak terkecuali antibiotik pasti memiliki efek samping yang dapat ditoleril maupun tidak bisa ditoleril oleh tubuh. Bila menjawab benar maka diberi nilai 0 dan bila menjawab salah maka diberi nilai 1.

l) Pernyataan Nomor 12

Pernyataan nomor 12 bertujuan untuk mengidentifikasi tingkat kewaspadaan responden terhadap efek samping antibiotik. Jika dalam proses pengobatan antibiotik responden mengalami efek samping yang tidak diinginkan, Tindakan yang seharusnya dilakukan responden adalah segera menghentikan penggunaan antibiotik dan konsultasikan pada dokter. Bila menjawab benar maka diberi nilai 1 dan bila menjawab salah maka diberi nilai 0.

I. Teknik Pengelolaan Data

1. Teknik Pengolahan

- a) *Editing*, Langkah awal yang dilakukan untuk memeriksa kuesioner yang telah diisi oleh responden adalah editing. Dilakukan agar dapat mengurangi kesalahan dan kekurangan dalam kuesioner dan untuk

melihat apakah jawaban-jawaban pada daftar pertanyaan sudah terisi dengan lengkap atau belum.

- b) Koding, Pemberian kode ini bertujuan untuk memudahkan peneliti pada saat melakukan analisis.
- c) Tabulasi, dengan membuat rekapitulasi data (angka-angka) jawaban responden yang kemudian dibuat dalam bentuk tabulasi data dalam program excel.

2. Analisis Data

a. Analisis Univariat

Analisis univariat dilakukan untuk mendapatkan gambaran distribusi frekuensi karakteristik responden dari hasil penelitian.

- 1) Siapkan data terlebih dahulu
- 2) Pilih Analyze , kemudian Descriptibe Statistik , Frequencies
- 3) Pindahkan ke kolom variable yang ingin di uji
- 4) Pilih Statistik
- 5) Tentutakan apa saja output yang anda inginkan
- 6) Kemudian klik ok

b. Analisis bivariat

Analisis bivariat dilakukan untuk melihat pengaruh Micro Video Pharmacare tingkat pengetahuan penggunaan antibiotik pada masyarakat untuk mencegah resistensi mengurangi terjadinya *medication error* setelah diberikan intervensi dengan menggunakan

uji *Wilcoxon*. Hasil uji dikatakan berpengaruh apabila nilai $p < 0,05$ dan tidak memiliki pengaruh jika $p > 0,05$.

Wilcoxon signed rank test merupakan uji non parametrik yang digunakan untuk menganalisis data berpasangan karena adanya dua perlakuan yang berbeda. *Wilcoxon signed rank test* digunakan apabila data tidak berdistribusi normal. Dasar pengambilan keputusan untuk menerima atau menolak H_0 pada uji *Wilcoxon signed rank test* adalah sebagai berikut : Jika probabilitas (*Asymp. Sig*) $< 0,05$ maka H_0 ditolak dan H_a diterima. Jika probabilitas (*Asymp. Sig*) $> 0,05$ maka H_0 diterima dan H_a ditolak.

Prosedur uji Normalitas:

- 1) Siapkan data terlebih dahulu
- 2) Klik menu Analyze, kemudian masuk ke Descriptive Statistics, lalu Explore
- 3) Pindahkan data yang ingin di uji ke kolom Dependent List
- 4) Pilih Both pada Display
- 5) Klik Plots, lalu beri centang pada Normality Plots With Test
- 6) Klik ok

Prosedur uji *Wilcoxon signed rank test*:

- a. Menentukan hipotesis Hipotesis yang ditentukan dalam pengujian *Wilcoxon signed rank test* ini adalah sebagai berikut:

Ho : Tidak ada pengaruh terhadap pemberian metode *Micro Video Pharmacare* terhadap tingkat pengetahuan masyarakat

Ha : ada pengaruh terhadap pemberian metode *Micro Video Pharmacare* terhadap tingkat pengetahuan masyarakat

- b. Menentukan level of significant sebesar 5% atau 0,05
- c. Menentukan kriteria pengujian Ho ditolak jika nilai probabilitas $< 0,05$ berarti terdapat Pengaruh terhadap pemberian metode *Micro Video Pharmacare* terhadap tingkat pengetahuan masyarakat. Ho diterima jika nilai probabilitas $> 0,05$ berarti tidak terdapat Pengaruh terhadap pemberian metode *Micro Video Pharmacare* terhadap tingkat pengetahuan masyarakat.
- d. Penarikan kesimpulan berdasarkan pengujian hipotesis

Langkah-langkah uji Wilcoxon :

- a. Siapkan data terlebih dahulu
- b. Klik menu Alayze, lalu pilih Nonparametric Tests, kemudian Legacy Dialog lalu pilih 2 Related Samples
- c. Selanjutnya masukkan variabel Pre-Test dan Post-Test ke kotak Test Pairs secara bersamaan, pada Test Type berikan tanda centang pada Wilcoxon
- d. Lalu klik ok

BAB IV

HASIL DAN PEMBAHASAN

A. Hasil Penelitian

1. Gambaran Umum Lokasi Penelitian

Pada tahun 1990 mulailah di bangun Puskesmas yang layak di tanah wakaf dengan luas enam Hekto are dan diberi nama Puskesmas Aska dan pada saat sekarang ini akan dibangun beberapa ruang perawatan sehingga pemanfaatan untuk puskesmas rawat inap dapat dijalankan.

Puskesmas Aska mempunyai wilayah kerja sebanyak 4 Desa Yaitu, Desa Aska, Desa Palae, Desa Bulukamase, Dan Desa Talle. Puskesmas Aska berada di Desa Aska yang berbatasan:

1. Wilayah timur berbatasan dengan Desa Biroro
2. Wilayah utara berbatasan dengan Desa Manalohe
3. Wilayah barat berbatasan dengan Desa Saotanre dan,
4. Wilayah Selatan berbatasan dengan Desa Massaile

2. Karakteristik Responden

Karakteristik responden merupakan ciri yang dimiliki responden sebagai bagian dari identitasnya yang didapat melalui pengisian kuesioner sebagai instrumen pengumpulan data. Reponden pada penelitian ini berjumlah sebanyak 92 orang dengan kriteria inklusi yang telah ditetapkan. Berdasarkan penelitian yang telah dilakukan, maka diketahui karakteristik responden berdasarkan jenis kelamin, usia, Pendidikan terakhir, dan pekerjaan.

Tabel 4. 1 Karakteristik Responden Berdasarkan Jenis Kelamin

Jenis Kelamin	Jumlah Responden (orang)	Persentase (%)
Laki- Laki	37	40,2 %
Perempuan	55	59,8 %
Total	92	100 %

Berdasarkan tabel 4.1, Menunjukkan bahwa responden berdasarkan jenis kelamin yakni laki-laki dengan presentase 40,2 % dan perempuan 59,8%. Mayoritas responden pada penelitian ini adalah perempuan (59,8 %).

Tabel 4. 2 Karakteristik Responden Berdasarkan Usia

Usia	Jumlah Responden (orang)	Persentase (%)
17-24	21	22,8 %
25-34	26	28,3 %
35-49	34	37,0 %
>65	1	1,1 %
Total	92	100 %

Berdasarkan tabel 4.2, menunjukkan usia 17-24 tahun sebanyak 21 orang dengan presentase 22,8 %, usia 25- 49 tahun sebanyak 26 orang dengan presentase 28,3 %, usia 35-49 tahun sebanyak 34 orang dengan presentase 37,0%, dan usia >65 tahun sebanyak 1 orang dengan presentase 1,1 %. Karakteristik berdasarkan usia paling banyak yakni umur rentang 35-49 tahun sebanyak 34 orang dengan presentase 37,0 %.

Tabel 4. 3 Karakteristik Responden Berdasarkan Pendidikan Terakhir

Pendidikan Terakhir	Jumlah Responden (orang)	Presentase (%)
SD	2	2,2 %
SMP	9	9,8 %
SMA	38	41,3 %
SI/S2/S3	29	31,5 %
Total	92	100 %

Berdasarkan tabel 4.3, karakteristik responden berdasarkan Pendidikan terakhir menunjukkan SD sebanyak 2 orang dengan presentase 2,2 %, SMP sebanyak 9 orang dengan presentase 9,8%, SMA sebanyak 38 orang dengan presentase 41,3%, dan S1/S2/S3 sebanyak 29 orang dengan presentase 31,5 %.

Tabel 4. 4 Karakteristik Responden Berdasarkan Pekerjaan

Pekerjaan	Jumlah Responden (orang)	Presentase (%)
Pelajar/Mahasiswa	17	18,5 %
Pegawai Negeri	21	22,8 %
Pegawai Swasta	9	9,9 %
Buruh	2	2,2 %
Petani	4	4,3 %
Pedagang	16	17,4 %
Lainnya	23	25,0 %
Total	92	100 %

Berdasarkan tabel 4.4, karakteristik responden berdasarkan pekerjaan menunjukkan pelajar/mahasiswa sebanyak 17 orang dengan presentase 18,5 %, Pegawai Negeri 21 orang dengan presentase 22,8 %, Pegawai Swasta 9 orang dengan presentase 9,9 %, Buruh sebanyak 2 orang dengan presentase 2,2 %, Petani sebanyak 4 orang dengan presentase 4,3 %, Pedagang sebanyak 16 orang dengan presentase 17,4 , dan Lainnya dimana meliputi IRT (Ibu Rumah Tangga),

tidak memiliki pekerjaan, dan pensiunan sebanyak 23 orang dengan presentase 25,0 %.

3. Uji Validitas dan Realiabilitas

a. Validitas Video

Uji validitas video di validasi oleh ahli yaitu apoteker. Dimana apoteker merupakan seseorang yang memperoleh keahliannya setelah menjalani Pendidikan profesi apoteker.

Tabel 4. 5 Uji Validitas Video

Ahli	Skor	Kelayakan
Apoteker 1	11	Layak
Apoteker 2	14	Layak
Apoteker 3	15	Layak

Dari hasil uji validitas video dari ketiga ahli dengan skor yaitu apoteker 1 memiliki skor 11, apoteker 2 dengan skor 14, dan apoteker 3 dengan skor 15. Sehingga jika dilihat dari tabel kualifikasi atau kriteria kelayakan *micro video pharmacare*, termasuk dalam kategori “layak”.

b. Validitas Kuesioner

Uji validitas ini dilakukan dengan cara mengkorelasikan skor setiap pertanyaan dengan skor total. Dalam analisis statistik dalam penelitian, uji realibilitas digunakan untuk mengetahui tingkat konsistensi kuesioner yang digunakan oleh peneliti. Persyaratan kuesioner dinyatakan dapat konsisten jika nilai *Cronbach's α* > 0,6. (Dahlan, 2010). Uji validitas dan realiabilitas dilakukan dengan jumlah sampel sebanyak 30 subjek. Hasil uji validitas dan realibilitas yang telah dilakukan dapat dilihat tabel

Tabel 4. 6 Uji Validasi Kuesioner Pengaruh Metode Micro Video Pharmacre Terhadap Tingkat Pengetahuan Penggunaan Antibiotik Untuk Mencegah Resistensi

Item Pertanyaan	r Hitung	r Tabel	Keterangan
Soal 1	0,594	0,361	Valid
Soal 2	0,674	0,361	Valid
Soal 3	0,700	0,361	Valid
Soal 4	0,573	0,361	Valid
Soal 5	0,680	0,361	Valid
Soal 6	0,680	0,361	Valid
Soal 7	0,670	0,361	Valid
Soal 8	0,620	0,361	Valid
Soal 9	0,664	0,361	Valid
Soal 10	0,634	0,361	Valid
Soal 11	0,629	0,361	Valid
Soal 12	0,571	0,361	Valid

Dari hasil uji validitas dengan menggunakan program *Statistic Product and Service Solution* (SPSS) seluruh item pertanyaan dinyatakan valid dengan melihat nilai r hitung > r tabel.

c. Uji Reliabilitas

Pengujian reliabilitas dengan rumus alpha cronbach, dengan bantuan software komputer spss 28.

Tabel 4. 7 Tingkat Reliabilitas Berdasarkan Nilai Alpha

Alpha	Tingkat Reliabilitas
0,00 s.d 0,20	Kurang Reliabel
>0,20 s.d 0,40	Agak Reliabel
>0,40s.d 0,60	Cukup Reliabel
>0,60 s.d 0,80	Reliabel
>0,80 s.d 1.00	Sangat Reliabel

Tabel 4. 8 Uji Reliabilitas

Cronbach's Alpha	Jumlah Item Pernyataan
0,865	12

Dari hasil uji reliabilitas diperoleh hasil sebesar 0,865. Hasil tersebut dapat disimpulkan bahwa uji tingkat reliabilitas menunjukkan hasil reliabilitas pada tingkat sangat reliabel ($>0,80$ s.d 1.00).

4. Perkembangan Pengetahuan Terhadap Tingkat Pengetahuan Penggunaan Antibiotik

Perkembangan pengetahuan terhadap tingkat pengetahuan penggunaan antibiotik pada responden dapat dilihat berdasarkan perubahan kelas yang terjadi pada saat *pre-test* dan *post-test*. Hasil yang didapatkan yaitu terjadi peningkatan skor responden dimana responden mengalami perkembangan dan peningkatan pengetahuan setelah diberikan perlakuan *Micro Video Pharmacare*.

Tabel 4. 9 Perkembangan Pengetahuan Terhadap Tingkat Pengetahuan Penggunaan Antibiotik

	Jumlah Responden	Pengetahuan
<i>Pre-test</i>	92	6,65
<i>Post-test</i>	92	9,17

Pada saat *pre-test* tingkat pengetahuan responden cenderung rendah yakni 6,65 % mengenai penggunaan antibiotik. Kemudian setelah diberikan perlakuan berupa *Micro Video Pharmacare*, hasil *post-test* 9,17% menunjukkan perubahan yaitu tingkat pengetahuan responden cenderung tinggi mengenai penggunaan antibiotik.

5. Uji Normalitas

Uji normalitas dilakukan untuk menentukan apakah suatu data dapat terdistribusi secara normal atau tidak. Hasil data ini digunakan untuk menentukan metode pengujian apa yang ingin digunakan.

Tabel 4. 10 Uji Normalitas

Hasil Penelitian	Sig	Syarat	Kolmogorav-Smirnov
<i>Pre-Test</i>	0,003	> 0,05	Tidak Berdistribusi Normal
<i>Post-Test</i>	<0,001	>0,05	Tidak Berdistribusi Normal

Dari tabel diatas dapat dilihat nilai sig pada *pre-test* yaitu 0,003 dimana < dari 0,05 dapat disimpulkan tidak berdistribusi normal dan nilai sig *post-test* <0,001 dimana < 0,05 dapat disimpulkan tidak berdistribusi normal.

6. Pengaruh Faktor Karakteristik Responden Terhadap Pengetahuan Penggunaan Antibiotik

Tabel 4. 11 Pengaruh Faktor Karakteristik Responden Terhadap Pengetahuan Penggunaan Antibiotik

		Pre-Test	Post-Test	<i>P Value</i>
Jenis Kelamin				
Laki-Laki	Pengetahuan Rendah	6 (6,5 %)	4 (4,3%)	0,260
	Pengetahuan Tinggi	31 (47,0%)	33 (35,9%)	
Perempuan	Pengetahuan Rendah	20 (21,7%)	2 (2,2 %)	
	Pengetahuan Tinggi	35 (38,0%)	53 (57,6 %)	
Usia				
17-24	Pengetahuan Rendah	7 (7,6%)	4 (4,3 %)	
	Pengetahuan	14(15,2 %)	17 (18,5 %)	

	Tinggi			
25-34	Pengetahuan Rendah	8(8,7%)	0 (0,0 %)	0,166
	Pengetahuan Tinggi	18 (19,6%)	26 (28,3 %)	
35-49	Pengetahuan Rendah	7 (7,6 %)	1 (1,1 %)	
	Pengetahuan Tinggi	27 (29,3 %)	33 (35,9 %)	
50-64	Pengetahuan Rendah	4(4,3 %)	1 (1,1 %)	
	Pengetahuan Tinggi	6 (6,5 %)	9 (9,8 %)	
>65	Pengetahuan Rendah	0 (0,0 %)	0 (0,0 %)	
	Pengetahuan Tinggi	1 (1,1%)	1 (1,1 %)	
Pendidikan Terakhir				
SD	Pengetahuan Rendah	0 (0,0 %)	0 (0,0 %)	0,111
	Pengetahuan Tinggi	2 (2,2 %)	2 (2,2 %)	
SMP	Pengetahuan Rendah	3 (3,3 %)	2 (2,2 %)	
	Pengetahuan Tinggi	6 (6,5 %)	7 (7,6 %)	
SMA	Pengetahuan Rendah	13 (14,1 %)	3 (3,3 %)	
	Pengetahuan Tinggi	25(27,2 %)	35 (38,0 %)	
Diploma	Pengetahuan Rendah	4 (4,3 %)	0 (0,0 %)	
	Pengetahuan Tinggi	10 (10,9%)	14 (15,2 %)	
S1/S2/S3	Pengetahuan Rendah	6 (6,5 %)	1 (1,1 %)	
	Pengetahuan Tinggi	23 (25,0%)	28 (30,4 %)	
Pekerjaan				
Pelajar/ Mahasiswa	Pengetahuan Rendah	5 (5,4 %)	3 (3,3 %)	
	Pengetahuan Tinggi	12 (13,0 %)	14 (15,2 %)	
Pegawai	Pengetahuan	2 (2,2 %)	1 (1,1 %)	

Negeri	Rendah		
	Pengetahuan Tinggi	19 (20,7 %)	20 (21,7 %)
Pegawai Swasta	Pengetahuan Rendah	3 (3,3 %)	0 (0,0 %)
	Pengetahuan Tinggi	6 (6,5 %)	9 (9,8 %)
Buruh	Pengetahuan Rendah	0 (0,0 %)	1 (1,1 %)
	Pengetahuan Tinggi	2 (2,2 %)	1 (1,1 %)
Petani	Pengetahuan Rendah	0 (0,0 %)	0 (0,0 %)
	Pengetahuan Tinggi	4 (4,3 %)	4 (4,3 %)
Pedagang	Pengetahuan Rendah	4 (4,3 %)	0 (0,0 %)
	Pengetahuan Tinggi	12 (13,0 %)	16 (17,4 %)
Lainnya	Pengetahuan Rendah	12 (13,0 %)	1 (1,1 %)
	Pengetahuan Tinggi	11 (12,0 %)	22 (23,9 %)

0,128

Uji analisis yang digunakan untuk menguji faktor pengaruh karakteristik responden terhadap tingkat pengetahuan penggunaan antibiotik yaitu uji korelasi dimana uji *spearman* dan uji *koefisien kontingensi*.

Pada tabel menunjukkan hasil statistik pengaruh karakteristik responden terhadap pengetahuan penggunaan antibiotik. Setelah diberikan intervensi berupa Micro Video Pharmacare, terjadi perubahan terhadap pengetahuan penggunaan antibiotik yang dapat dilihat dari nilai *P Value pre-test* dengan *post-test*.

Dari hasil analisis pengaruh jenis kelamin terhadap pengetahuan penggunaan antibiotik dengan uji korelasi koefisien kontingensi didapatkan *p value post-test* sebesar 0,260. Berdasarkan hasil uji korelasi *spearman* melihat

pengaruh usia terdapat tingkat pengetahuan, diperoleh *p value post-test* 0,166. Uji korelasi spearman melihat pengaruh Pendidikan terakhir terhadap tingkat pengetahuan, diperoleh *p value post-test* 0,111. Berdasarkan hasil uji korelasi spearman melihat pengaruh pekerjaan terhadap tingkat pengetahuan, diperoleh *p value post-test* 0,128.

7. Pengaruh Metode *Micro Video Pharmacare* Terhadap Tingkat Pengetahuan Penggunaan Antibiotik Pada Masyarakat

Tabel 4. 12 Pengaruh Metode *Micro Video Pharmacare* Terhadap Tingkat Pengetahuan Penggunaan Antibiotik Pada Masyarakat

Pre Test-Post Test		<i>P value</i>
Negative Ranks	2	< 0,001
Positive Ranks	81	
Ties	9	
Total	92	

Uji analisis yang dilakukan untuk melihat tingkat pengetahuan penggunaan antibiotik pada masyarakat dengan metode *Micro Video Pharmacare* menggunakan uji Wilcoxon karena data yang diperoleh berbentuk ordinal. Hasil yang didapatkan dari uji analisis pengaruh metode *Micro Video Pharmacare* terhadap tingkat pengetahuan penggunaan antibiotik pada masyarakat untuk mencegah resistensi dengan menggunakan uji Wilcoxon yang terdapat pada tabel 4.9 adalah 2 responden yang mengalami penurunan tingkat pengetahuan dari *Pre-Test* ke *Post-Test*. Terdapat 81 reponden yang mengalami peningkatan tingkat pengetahuan *Pre-Test* ke *Post-Test*. Terdapat 9 reponden yang tidak mengalami penurunan maupun peningkatan tingkat pengetahuan *Pre-Test* ke *Post-Test*.

B. Pembahasan

Penelitian ini dilaksanakan di Puskesmas Aska Kabupaten Sinjai. Adapun pengumpulan data dilakukan melalui pengisian kuesioner yang diberikan pada pasien yang mendapatkan terapi antibiotik dimana pengambilan data dilakukan dua kali yakni *pre-test* dan *post-test*. Pertama-tama pasien yang menebus obat dan mendapatkan terapi antibiotik dengan jenis terapi yang didapatkan yakni lama durasi pemakaian 3 kali sehari. Kemudian diberikan *pre-test* guna untuk mengukur pengetahuan pasien selanjutnya diberikan perlakuan berupa konseling dengan *Micro Video Pharmacare*. Dimana metode ini pasien dapat menggunakan *smartphone* dengan cara *scan barcode* yang telah disediakan oleh peneliti. Pasien dapat melihat video konseling dari hasil *scan barcode* tersebut. Setelah itu responden kembali diberikan *post-test* untuk mengukur pengetahuan responden setelah diberikan perlakuan berupa konseling dengan metode *Micro Video Pharmacare*

Penelitian ini dilakukan dengan menggunakan responden sebanyak 92, yang telah memenuhi kriteria inklusi. Adapun jenis antibiotik yang paling sering didapatkan pasien dalam penelitian ini yaitu Amoxicilin 500 mg. sejalan dengan penelitian yang dilakukan oleh (Saputri & Hakim, 2021) dengan judul *Profil Penggunaan Antibiotika Di Puskesmas Hantakan Dan Profil Dagusibu Antibiotika Di Desa Hantakan Dan Desa Alat* dimana hasil penelitian jenis antibiotik yang paling banyak diresepkan adalah Amoxicilin.

1. Karakteristik Responden

Berdasarkan jenis kelamin mayoritas responden pada penelitian ini adalah perempuan dengan presentasi 59,8%. Hal ini dikarenakan lebih banyak responden perempuan yang bersedia mengisi kuesioner dan diberikan perlakuan berupa *Micro Video Pharmicare*. Berdasarkan penelitian terdahulu mengenai tingkat pengetahuan masyarakat terhadap perilaku penggunaan antibiotik menyatakan bahwa mayoritas responden diakibatkan karena perempuan lebih peduli terhadap Kesehatan dibandingkan laki-laki sehingga pengetahuan yang dimilikinya mengenai Kesehatan pun lebih banyak dibandingkan laki-laki (Tri et al., 2021).

Karakteristik berdasarkan usia paling banyak yakni umur rentanf 35-49 tahun sebanyak 34 orang dengan presentase 37,0 %. Hal ini bersibat *accidental*, artinya responden diusia tersebut paling banyak meluangkan waktunya untuk menjadi responden pada penelitian ini. Usia merupakan salah satu factor yang dapat mempengaruhi pengetahuan seseorang. Hal tersebut dikarenakan usia mempengaruhi daya tangkap dan pola pikir seseorang. Sehingga bertambahnya usia mengakibatkan berkembangnya pola pikir dan daya tangkap seseorang semakin banyak (Kondojo et al., 2020)

Mayoritas penggunaan antibiotik berdasarkan pendidikan terakhir yakni SMA paling banyak yakni 38 orang dengan presentase 41,3%. Hal ini sejalan dengan penelitian yang telah dilakukan oleh (Netty Afriani Pohan, Wisnu Hidayat, 2022), yaitu jumlah responden paling banyak adalah dengan karakteristik Pendidikan terakhir SMA sebanyak 34 orang dari 44 responden. Menurut (Isnani & Sari, 2021) Pendidikan dapat memperluas wawasan atau pengetahuan

seseorang dan secara umum seseorang yang berpendidikan lebih tinggi akan mempunyai pengetahuan yang lebih luas dibandingkan seseorang yang tingkat pendidikannya lebih rendah. Namun perlu ditekankan bahwa seseorang dengan Pendidikan rendah tidak mutlak berarti memiliki pengalaman yang rendah pula. Berdasarkan pekerjaan menunjukkan mayoritas responden yakni Lainnya dimana diantaranya IRT (Ibu Rumah Tangga) , tidak memiliki pekerjaan, dan pensiunan sebanyak 23 orang dengan presentase 25,0 %.

Berdasarkan hasil wawancara singkat bersama beberapa responden yaitu mayoritas responden yakni lainnya dimana rata-rata pasien yang bersedia untuk menjadi responden yaitu IRT (Ibu Rumah Tangga) karena jumlah responden perempuan lebih banyak dibandingkan laki-laki. Hal ini sejalan dengan penelitian yang telah dilakukan oleh (Tri et al., 2021) dimana karakteristik berdasarkan pekerjaan paling banyak yaitu Ibu Rumah Tangga sebanyak 36 orang dari 94 responden.

2. Validitas dan Reliabilitas

Uji validitas video pada penelitian ini menggunakan validitas ahli dimana apoteker sebagai ahli. Adapun ahli yang digunakan yakni sebanyak 3 apoteker dengan kriteria yaitu : Apoteker yang menjalankan pekerjaan kefarmasian minimal 5 tahun, Memiliki STRA dan, Memiliki SIPA. Pengujian ini menggunakan *googleform* yang dapat di akses oleh ketiga ahli yang memenuhi kriteria. Aspek yang dinilai dalam uji validitas ini yakni 2 aspek yaitu mengenai materi atau isi video dan mengenai tampilan video. Dilihat dari tabel 4.8 dapat disimpulkan validitas video dinyatakan “layak”.

Dalam penelitian ini menggunakan instrumen berupa kuesioner yang terdiri dari 12 item pertanyaan di antaranya . Dua pernyataan mengenai antibiotik yaitu nomor 1 dan 2, empat pernyataan mengenai cara penggunaan yaitu nomor 3, 4, 5, 6, empat pernyataan mengenai resistensi yaitu nomor 7, 8, 9, 10, dan dua pernyataan mengenai efek samping yaitu 11, 12. Penilaian menggunakan pengukuran skala dikotomi dimana penilaian tergantung dengan jawaban yang telah ditentukan.

Sebelum melakukan penelitian, maka terlebih dahulu dilakukan pengujian validitas dan reliabilitas pada instrumen yang digunakan. Uji Validitas dilakukan untuk menguji tingkat ketepatan instrumen dalam mengukur variabel penelitian yang berupa angket/kusioner yang terdiri atas beberapa butir butir pertanyaan/pernyataan Sedangkan Uji Reliabilitas dilakukan untuk mengukur tingkat keakuratan dari suatu instrumen penelitian sehingga instrumen yang berupa kusioner/angket dapat dipercaya.

Berdasarkan tabel 4.5 menunjukkan bahwa semua item pertanyaan dinyatakan valid. Hal ini dilihat berdasarkan nilai *pearson correlation* (r Hitung) dari tiap item pertanyaan kusioner > dari nilai r tabel yakni 0,361. Sedangkan pada tabel.4.6 menunjukkan bahwa nilai *Cronbach Alpha* 0.865 > 0.6 sehingga hasil uji reabilitas dapat dinyatakan reliabel. Hasil tersebut dapat disimpulkan bahwa uji tingkat reliabilitas menunjukkan hasil reliabilitas pada tingkat sangat reliabel (>0,80 s.d 1.00).

3. Perkembangan Pengetahuan Terhadap Tingkat Pengetahuan Penggunaan Antibiotik

Berdasarkan tabel 4.7 pada saat Pada saat *pre-test* tingkat pengetahuan responden cenderung rendah yakni 6,65% mengenai penggunaan antibiotik. Kemudian setelah diberikan perlakuan berupa *Micro Video Pharmacare*, hasil *post-test* 9,17% menunjukkan perubahan yaitu tingkat pengetahuan responden cenderung tinggi mengenai penggunaan antibiotik.

Perbedaan nilai skor saat *pre-test* yang dibandingkan dengan skor *post-test* membuktikan bahwa metode *Micro Video Pharmacare* berpengaruh baik dalam meningkatkan pengetahuan responden dalam penggunaan antibiotik. Hasil penelitian ini diperkuat dengan kesimpulan (Suryaningsih et al., 2022) bahwa perbedaan skor sebelum diberikan perlakuan merupakan bukti bahwa metode e-book DAGUSIBU antibiotik berpengaruh terhadap tingkat pengetahuan masyarakat dengan peningkatan *pre-test* 40 % dan *post-test* 70 %.

4. Uji Normalitas

Uji normalitas merupakan salah satu metode untuk mengetahui suatu data memiliki distribusi normal atau tidak. Penelitian ini menggunakan sampel sebanyak 92 sehingga untuk pengujian normalitas menggunakan parameter *Kolmogorov-Smirnov* dimana parameter ini digunakan jika jumlah besaran sampel > 50 (Dahlan, 2010)

Adapun hasil uji normalitas yang didapatkan pada penelitian ini yaitu nilai sig pada *pre-test* yaitu 0,003 dimana $<$ dari 0,05 dapat disimpulkan tidak

berdistribusi normal dan nilai sig post-test $< 0,001$ dimana $< 0,05$ dapat disimpulkan tidak berdistribusi normal.

Pengujian ini merupakan salah satu syarat untuk menentukan apakah menggunakan uji parametrik atau nonparametrik. Sehingga didapatkan jika uji normalitas tidak terdistribusi secara normal maka menggunakan uji nonparametrik dengan alternatif uji t berpasangan yaitu menggunakan uji *Wilcoxon*.

5. Pengaruh Faktor Karakteristik Responden Terhadap Pengetahuan Penggunaan Antibiotik

Pengujian pengaruh faktor karakteristik responden terhadap pengetahuan penggunaan antibiotik pada penelitian ini menggunakan beberapa uji korelasi, uji Spearman untuk melihat pengaruh usia, Pendidikan terakhir, dan pekerjaan terhadap tingkat pengetahuan penggunaan antibiotik. Sebelum melakukan uji *Spearman* terlebih dahulu melakukan uji normalitas jika hasil uji normalitas tidak berdistribusi secara normal maka menggunakan uji *Spearman*. Uji Koefisien Kontingensi untuk melihat pengaruh jenis kelamin terhadap pengetahuan penggunaan antibiotik.

Pada tabel 4.10 menunjukkan hasil analisis statistik karakteristik sosiodemografi antara responden terhadap tingkat pengetahuan penggunaan antibiotik. Didapatkan hasil *p value post-test* pada karakteristik jenis kelamin sebesar 0,260 dimana nilai tersebut lebih besar dibandingkan nilai signifikansi 0,05. Karakteristik berdasarkan usia responden didapatkan hasil *p value* 0,166 nilai tersebut lebih besar dari nilai signifikansi 0,05. Pada karakteristik Pendidikan terakhir nilai *p value* 0,111 nilai tersebut lebih besar dari nilai signifikansi 0,05.

Pada karakteristik pekerjaan responden nilai *p value* 0,128 nilai tersebut lebih besar dari nilai signifikansi 0,05. Sehingga dapat disimpulkan bahwa jenis kelamin, usia, Pendidikan terakhir, dan pekerjaan tidak berpengaruh terhadap peningkatan pengetahuan penggunaan antibiotik pada masyarakat.

Sejalan dengan penelitian (Istiqomah et al., 2021) dengan judul *Pengaruh Edukasi Terhadap Perilaku Penggunaan Obat Tradisional Di Desa Babai Kecamatan Karau Kuala Di Masa Pandemi Covid 19* menunjukkan hasil analisis statistic karakteristik sosiodemografi antara perilaku responden terhadap penggunaan obat tradisional pada keseluruhan kelompok intervensi dan kontrol tidak mempengaruhi perilaku masyarakat setelah diberikan edukasi.

6. Pengaruh Metode *Micro Video Pharmacare* Terhadap Tingkat Pengetahuan Penggunaan Antibiotik Pada Masyarakat

Hasil uji tingkat pengetahuan masyarakat mengenai penggunaan antibiotik yakni 2 responden yang mengalami penurunan tingkat pengetahuan dari *Pre-Test* ke *Post-Test*. Terdapat 81 reponden yang mengalami peningkatan tingkat pengetahuan *Pre-Test* ke *Post-Test*. Terdapat 9 reponden yang tidak mengalami penurunan maupun peningkatan tingkat pengetahuan *Pre-Test* ke *Post-Test*.

Adapun pengujian yang digunakan dalam penelitian ini yaitu uji Wilcoxon dengan tujuan untuk menguji kondisi (variable) pada sampel berpasangan atau dapat juga untuk penelitian sebelum dan sesudah (Rudianto et al., 2020).

Berdasarkan hasil penelitisn tabel 4.11 menggunakan uji Wilcoxon adalah *p value* yaitu <0,001 lebih kecil dibandingkan nilai signifikasi 0,05. Berarti dapat

disimpulkan bahwa metode *Micro Video Pharmacare* mempengaruhi pengetahuan masyarakat mengenai penggunaan antibiotik.

Sejalan dengan penelitian oleh (Baroroh et al., 2016) dengan *Judul Peningkatan Pengetahuan Masyarakat Melalui Edukasi Tentang Penggunaan Antibiotik Bijak Dan Rasional* dengan hasil penelitian bahwa terjadinya peningkatan pengetahuan disebabkan karena adanya edukasi yang diberikan berupa modul dan penyuluhan..

Pelayanan konseling pasien merupakan suatu aktivitas pemberian layanan kefarmasian yang bertanggung jawab secara etika dan medikasi yang legal dalam memberikan informasi dan edukasi terkait obat (Kondojo et al., 2020). Konseling dapat meningkatkan kepatuhan pasien dalam menggunakan antibiotik serta mencegah timbulnya resistensi bakteri (Kementrian Kesehatan Republik Indonesia, 2011).

(Lubis et al., 2019) mengemukakan bahwa pengetahuan dan sikap terhadap antibiotika di masyarakat memainkan peran penting dalam keberhasilan proses pengobatan. Terjadi peningkatan pengetahuan penggunaan antibiotika yang lebih baik sesudah penyuluhan dari pada sebelum penyuluhan. peningkatan pengetahuan mengenai penggunaan antibiotika yang tepat dan perlunya intervensi untuk mengurangi kesalahan pahaman mengenai penggunaan antibiotika dan meningkatkan kesadaran masyarakat mengenai resiko penggunaan antibiotika yang tidak tepat di masyarakat. Adapun intervensi yang digunakan dalam penelitian ini yakni menggunakan metode *Micro Video Pharmacare*

Micro Video Pharmacare merupakan salah satu inovasi pemberian informasi obat dengan metode video berdurasi 1-2 menit yang berisi pemberitahuan mengenai penggunaan terapi antibiotik untuk mencegah terjadinya resistensi. Menurut (Astri, 2016) Penggunaan media video pada saat pemberian informasi sangat berpengaruh terhadap daya ingat seseorang, karena pemberian informasi melibatkan aktivitas otak kiri dan kanan. Informasi yang diberikan dengan menggunakan gambar, gerak, warna dan suara lebih banyak melibatkan kerja otak kanan dibandingkan dengan pemberian informasi melalui tulisan, yang berarti bahwa informasi dalam bentuk video lebih dapat diingat dibandingkan informasi dalam bentuk tulisan atau gambar tidak bergerak. Hal tersebut menyebabkan responden yang diberikan konseling KB menggunakan video memiliki peningkatan pengetahuan yang lebih tinggi dibandingkan dengan responden yang diberikan konseling tanpa menggunakan video. Sedangkan menurut (Heinrich et al., 2019) dalam penelitiannya yang berjudul *Dampak Pengiriman Media Elektronik Dari Pendidikan Warfarin Berpenghasilan Rendah, Populasi Rawat Jalan Minoritas* dengan menggunakan metode pendidikan video warfarin yang disampaikan menggunakan tablet elektronik (Ipad). Adapun hasil penelitian yang dilakukan yakni pengetahuan pasca-video (*Post-Test*) dan tes pengetahuan tindak lanjut secara signifikan lebih tinggi dari pada tes pra-pengetahuan (*Pre-Test*)

Manusia diciptakan Allah ke dunia ini memiliki beberapa tujuan, di antaranya, untuk beribadah, mengatur bumi, dan menjadi pemimpin diri sendiri dan orang lain. Karakter dalam Islam dihubungkan dengan Sifat-Sifat Nabi

Muhammad Saw. Beliau memiliki sifat-sifat yang mulia yaitu shidiq, amanah, fathonah dan tabligh (Musyirifin, 2020).

Karakter yang seharusnya dimiliki oleh seorang manusia sebagaimana karakter yang dimiliki Rasul yaitu sifat dapat dipercaya atau bertanggung jawab. Beliau jauh sebelum menjadi Rasul pun sudah diberi gelar al-Amin (yang dapat dipercaya). Sifat amanah inilah yang dapat mengangkat posisi Nabi di atas pemimpin umat atau Nabi-Nabi terdahulu. Pemimpin yang amanah yakni pemimpin yang benar-benar bertanggung jawab pada amanah, tugas dan kepercayaan yang diberikan Allah swt.

Amanah dalam hal ini adalah apapun yang dipercayakan kepada Rasulullah saw (Muhammad, 2021).

Tujuan ini merupakan amanah yang telah dibebankan kepadanya sebagai ujian kehidupan bagi manusia. Kita sebagai seorang calon ahli memiliki amanah dan kewajiban untuk menyampaikan segala kebaikan dan informasi mengenai pengobatan. Sejalan dengan penelitian ini, kita di harapkan untuk menyampaikan informasi cara penggunaan antibiotik yang tepat. Sebagaimana dijelaskan dalam ayat QS An-Nisa 4:58

إِنَّ اللَّهَ يَأْمُرُكُمْ أَنْ تُؤَدُّوا الْأَمَانَاتِ إِلَىٰ أَهْلِهَا وَإِذَا حَكَمْتُمْ بَيْنَ النَّاسِ أَنْ تَحْكُمُوا بِالْعَدْلِ ۗ إِنَّ اللَّهَ نِعِمَّا يَعِظُكُمْ بِهِ ۗ إِنَّ اللَّهَ كَانَ سَمِيعًا بَصِيرًا

Terjemahnya :

“Sesungguhnya Allah menyuruh kamu menyampaikan amanat kepada yang berhak menerimanya, dan (menyuruh kamu) apabila menetapkan hukum di antara manusia supaya kamu menetapkan dengan adil. Sesungguhnya Allah memberi pengajaran yang sebaik-baiknya kepadamu. Sesungguhnya Allah adalah Maha Mendengar lagi Maha Melihat” (QS. An-Nisa: 58).

Menurut tafsir Jalalain (Sesungguhnya Allah menyuruh kamu untuk menyampaikan amanat) artinya kewajiban-kewajiban yang dipercayakan dari seseorang (kepada yang berhak menerimanya) ayat ini turun ketika Ali r.a. hendak mengambil kunci Kakbah dari Usman bin Thalhah Al-Hajabi penjaganya secara paksa yakni ketika Nabi saw. datang ke Mekah pada tahun pembebasan. Usman ketika itu tidak mau memberikannya lalu katanya, "Seandainya saya tahu bahwa ia Rasulullah tentulah saya tidak akan menghalanginya." Maka Rasulullah saw. pun menyuruh mengembalikan kunci itu padanya seraya bersabda, "Terimalah ini untuk selama-lamanya tiada putus-putusnya!" Usman merasa heran atas hal itu lalu dibacakannya ayat tersebut sehingga Usman pun masuk Islamlah. Ketika akan meninggalkan kunci itu diserahkan kepada saudaranya Syaibah lalu tinggal pada anaknya. Ayat ini walaupun datang dengan sebab khusus tetapi umumnya berlaku disebabkan persamaan di antaranya (dan apabila kamu mengadili di antara manusia) maka Allah menitahkanmu (agar menetapkan hukum dengan adil. Sesungguhnya Allah amat baik sekali) pada ni`immaa diidgamkan mim kepada ma, yakni nakirah maushufah artinya ni`ma syaian atau sesuatu yang amat baik (nasihat yang diberikan-Nya kepadamu) yakni menyampaikan amanat dan menjatuhkan putusan secara adil. (Sesungguhnya Allah Maha Mendengar) akan semua perkataan (lagi Maha Melihat) segala perbuatan (Al-Mahalli, 2007).

Menurut Tafsir AlMisbah dijelaskan ayat ini sungguh sangat ditekankan karena ayat ini langsung menyebut nama Allah sebagai yang menuntun dan yang memerintahkan, sebagaimana terbaca dalam firman-Nya di atas: Sesungguhnya Allah Yang Maha Agung, menyuruh kamu menunaikan amanah-amanah secara

sempurna dan tepat waktu, kepada pemiliknya, yakni yang berhak menerimanya, baik amanah Allah kepada kamu maupun amanah manusia, betapapun banyaknya yang diserahkan kepada kamu (Shihab, 2002)

Sebuah amanah harus di pertanggungjawabkan oleh ahlinya, sebagaimana seorang farmasis yang memiliki amanah dalam menyampaikan penggunaan terapi dengan baik, dijelaskan dalam Hadist Riwayat Bukhari :

إِذَا ضَيِّعْتَ الْأَمَانَةَ فَانْتَظِرِ السَّاعَةَ قَالَ كَيْفَ إِضَاعَتُهَا يَا رَسُولَ اللَّهِ قَالَ إِذَا أُسْنِدَ الْأَمْرُ إِلَى غَيْرِ أَهْلِهِ فَانْتَظِرِ السَّاعَةَ

Artinya:

“Dari Abu Hurairah menyatakan bahwa Rasulullah bersabda: ‘Jika amanat telah disia-siakan, tunggu saja kehancuran terjadi.’ Kemudian ada seorang sahabat yang bertanya: ‘Bagaimana maksud amanat disia-siakan, ya Rasulullah?’ Beliau menjawab: ‘Jika urusan diserahkan bukan kepada ahlinya, maka tunggulah kehancuran itu.’ (HR Bukhari)

Dari hadist diatas dapat kita simpulkan bahwa amanah yang kita miliki harus dikerjakan sesuai dengan ahlinya, berhubungan dengan penelitian ini seorang farmasi harus menyampaikan amanahnya dimana memberitahukan pasien mengenai penggunaan terapi baik dan tepat untuk menghindari kesalahan-kesalahan dalam menggunakan suatu terapi. Bukan hanya amanah seorang ahli yang menjadi kewajiban tetapi kita sesama ummat manusia harus berguna bagi orang lain.

Dalam kehidupan ini kita tak perlu berupaya untuk menjadi seseorang yang disegani. Tetapi jadilah seseorang yang berguna bagi siapa pun di sekeliling kita. Sebagai seorang farmasis harus berguna bagi masyarakat dalam hal

menyampaikan penggunaan terapi obat dengan benar dan memberitahukan mengenai informasi obat. Di jelaskan dalam Hadist

خَيْرُ النَّاسِ أَنْفَعُهُمْ لِلنَّاسِ

Artinya :

“Sebaik-baik manusia adalah yang paling bermanfaat bagi orang lain” (Hadits Riwayat ath-Thabrani, Al-Mu’jam al-Ausath, juz VII, hal. 58, dari Jabir bin Abdullah r.a.. Dishahihkan Muhammad Nashiruddin al-Albani dalam kitab: As-Silsilah Ash- Shahîhah)

Menjadi pribadi yang bermanfaat merupakan salah satu karakter yang harus dimiliki oleh seorang Muslim. Seorang muslim diperintahkan untuk memberikan manfaat bagi orang lain, bukan hanya mencari manfaat dari orang atau memanfaatkan orang lain. Ini merupakan bagian dari implementasi konsep Islam yang penuh cinta, yaitu memberi. Manfaat dari kita memberikan manfaat kepada orang lain, semuanya akan kembali untuk kebaikan diri kita sendiri. Sehingga seseorang farmasis yang menyampaikan informasi-informasi mengenai pengobatan hal tersebut dapat bermanfaat bagi masyarakat dari yang tidak tahu menjadi tahu. Sebagaimana firman Allah : QS. Al- Isra Ayat 7

إِنْ أَحْسَنْتُمْ أَحْسَنْتُمْ لِأَنْفُسِكُمْ وَإِنْ أَسَأْتُمْ فَلَهَا فَإِذَا جَاءَ وَعْدُ الْآخِرَةِ لِيَسْئُرُوا
وُجُوهَكُمْ وَلِيَدْخُلُوا الْمَسْجِدَ كَمَا دَخَلُوهُ أَوَّلَ مَرَّةٍ وَلِيُتَبِّرُوا مَا عَلَوْا تَتْبِيرًا

Terjemahnya :

“Jika kamu berbuat baik (berarti) kamu berbuat baik untuk dirimu sendiri. Dan jika kamu berbuat jahat, maka (kerugian kejahatan) itu untuk dirimu sendiri. Apabila datang saat hukuman (kejahatan) yang kedua, (Kami bangkitkan musuhmu) untuk menyuramkan wajahmu lalu mereka masuk ke dalam masjid (Masjidil Aqsa), sebagaimana ketika mereka memasukinya pertama kali dan mereka membinasakan apa saja yang mereka kuasai”

Menurut Tafsir Jalalain kemudian kami katakan (Jika kalian berbuat baik) dengan mengerjakan ketaatan (berarti kalian berbuat baik bagi diri kalian sendiri) karena sesungguhnya pahala kebaikan itu untuk diri kalian sendiri (dan jika kalian berbuat jahat) dengan menimbulkan kerusakan (maka kejahatan itu bagi diri kalian sendiri) sebagai pembalasan atas kejahatan kalian. (Dan apabila datang saat hukuman) bagi kejahatan yang (kedua) maka Kami kembali mengutus mereka (untuk menyuramkan muka-muka kalian) untuk membuat kalian sedih karena terbunuh dan tertawa hingga pengaruh kesedihan itu dapat terbaca dari roman muka kalian (dan mereka masuk ke dalam mesjid) yakni Baitulmakdis untuk menghancurkannya (sebagaimana musuh-musuh kalian memasukinya) dan menghancurkannya (pada kali pertama dan untuk menghancurkan) untuk mengadakan pembinasaan (terhadap apa saja yang mereka kuasai) yang dapat mereka kalahkan (dengan penghancuran habis-habisan) dengan pembinasaan yang sehabis-habisnya. Ternyata mereka melakukan kerusakan untuk kedua kalinya, yaitu dengan membunuh Nabi Yahya. Maka Allah mengirimkan untuk membinasakan mereka Raja Bukhtanashar. Raja Bukhtanashar akhirnya membunuh ribuan orang dari kalangan mereka dan menahan anak cucu mereka serta memporak-porandakan Baitulmakdis (Al-Mahalli, 2007).

Kewajiban tersebut dikarenakan umat Islam merupakan umat terbaik dan paling utama di sisi Allah yang dilahirkan, yaitu ditampakkan untuk seluruh umat manusia hingga akhir zaman, karena kamu menyeruh berbuat yang makruf (kebaikan atau kebajikan), dan mencegah dari yang mungkar dan beriman kepada Allah dengan iman yang benar, sehingga kalian menjalankan perintah-Nya dan

menjauhi larangan-Nya serta beriman kepada rasul-rasul-Nya. Dijelaskan dalam QS Ali Imran 3:110

كُنْتُمْ خَيْرَ أُمَّةٍ أُخْرِجَتْ لِلنَّاسِ تَأْمُرُونَ بِالْمَعْرُوفِ وَتَنْهَوْنَ عَنِ الْمُنْكَرِ وَتُؤْمِنُونَ بِاللَّهِ ۗ وَلَوْ آمَنَ أَهْلُ الْكِتَابِ لَكَانَ خَيْرًا لَهُمْ ۗ مِنْهُمْ الْمُؤْمِنُونَ وَأَكْثَرُهُمُ الْفَاسِقُونَ

Terjemahnya :

“Kamu adalah umat yang terbaik yang dilahirkan untuk manusia, menyuruh kepada yang ma'ruf, dan mencegah dari yang munkar, dan beriman kepada Allah. Sekiranya Ahli Kitab beriman, tentulah itu lebih baik bagi mereka, di antara mereka ada yang beriman, dan kebanyakan mereka adalah orang-orang yang fasik”

Menurut tafsir Jalalain (Adalah kamu) hai umat Muhammad dalam ilmu Allah (sebaik-baik umat yang dikeluarkan) yang ditampilkan (buat manusia, menyuruh kepada yang makruf dan melarang dari yang mungkar serta beriman kepada Allah. Sekiranya Ahli Kitab beriman, adalah ia) yakni keimanan itu (lebih baik bagi mereka. Di antara mereka ada yang beriman) misalnya Abdullah bin Salam r.a. dan sahabat-sahabatnya (tetapi kebanyakan mereka orang-orang yang fasik) kafir (Al-Mahalli, 2007).

ALAUDDIN
M A K A S S A R

BAB V

PENUTUP

A. Kesimpulan

Berdasarkan hasil penelitian mengenai pengaruh metode *Micro Video Pharmacare* terhadap tingkat pengetahuan penggunaan antibiotik untuk mencegah resistensi di Puskesmas Aska Kabupaten Sinjai, maka dapat disimpulkan sebagai berikut :

1. Sebanyak 92 responden yang diteliti terhadap mengenai pengaruh metode *Micro Video Pharmacare* terhadap tingkat pengetahuan penggunaan antibiotik untuk mencegah resistensi yaitu berpengaruh dengan *p value* yaitu $<0,001$ lebih kecil dibandingkan nilai signifikansi 0,05.
2. Konseling dengan bantuan metode *Micro Video Pharmacare* meningkatkan skor pengetahuan penggunaan antibiotik pada masyarakat

B. Saran

Melalui penelitian ini, maka dapat diajukan beberapa saran yang mungkin bermanfaat bagi beberapa pihak yang berperan dalam penelitian ini:

1. Bagi mahasiswa, khususnya mahasiswa sarjana farmasi, diharapkan hasil penelitian ini dapat dijadikan sebagai bahan untuk kedepannya dapat dijadikan sebagai bahan untuk memberikan edukasi untuk pasien mengenai pengobatan yang diberikan

2. Bagi puskesmas, hasil penelitian ini dapat dijadikan pertimbangan untuk menjadikan metode ini sebagai inovasi dalam pemberian informasi obat kepada pasien untuk mencegah angka kejadian resistensi.



DAFTAR PUSTAKA

- Al-Qur‘an Dan Terjemahan. Kementerian Agama Republik Indonesia. 2015
- Abi Hamid, M., Ramadhani, R., Masrul, M., Juliana, J., Safitri, M., Muaditya, R., Kestriani, N. D., & Maskoen, T. T. (2016). Antibiotik Empirik Di Intensive Care Unit (ICU). *Jurnal Anesthesia&Critical Care*, 34(1), 48–56.
- Al-Mahalli, I. J. (2007). *Tafsir JALALAIN. Vol 1*.
- Amin, L. (2014). Pemilihan Antibiotik yang Rasional. *Medicinus*, 27(3), 40–45.
- Anggreni, N. P. R. (2021). Pelaksanaan Konseling Obat Oleh Apoteker Di Apotek Kabupaten Badung. *Indonesian Journal of Legal and Forensic Sciences (IJLFS)*, 11(1), 10.
- Astri, N. (2016). Pengembangan Model Konseling KB Berbasis Video. *2-TRIK: Tunas-Tunas Riset Kesehatan*, VI(04), 187–193.
- Azwar, S. (2012). *Penyusunan Skala Psikologi* (S. Azwar (ed.); 2nd ed.). Pustaka Pelajar.
- Baroroh, H. N., Utami, E. D., Maharani, L., & Mustikaningtiyas, I. (2016). Peningkatan Pengetahuan Masyarakat Melalui Edukasi Tentang Penggunaan Antibiotik Bijak dan Rasional The Improving Knowledge of Community Through Education About the Use of Antibiotics Wisely and Rationally 2014) dalam Antimicrobial Resistance : Global As. *Ad-Dawaa Jour.Pharm.Sci.*, 1(1), 8–15.
- Dahlan, M. S. (2010). Statistik untuk Kedokteran dan Kesehatan. In *salemba medika*.
- Eka, P. G. (2019). *Pengembangan Media Video Mata Pelajaran Keterampilan Menyulam Untuk Siswa Tunagrahita Ringan Kelas Xii Di Sma Luar Biasa Negeri 1 Yogyakarta*. 223.
- Frey, B. B. (2018). Statistik Deskriptif – SPSS. *The SAGE Encyclopedia of Educational Research, Measurement, and Evaluation*.
- Heinrich, K., Sanchez, K., Hui, C., Talabi, K., Perry, M., Qin, H., Nguyen, H., & Tatachar, A. (2019). Impact of an electronic medium delivery of warfarin education in a low income, minority outpatient population: A pilot intervention study. *BMC Public Health*, 19(1), 1–7.
- Heryana, A. (2020). Uji McNemar dan Uji Wilcoxon (Uji Hipotesa Non-Parametrik Dua Sampel Berpasangan). *Catatan Ade Heryana*, May, 3–8.
- Infodatin. (2019). Gerakan Masyarakat Cerdas Menggunakan Obat (GeMa CerMat) “ Gunakan obat secara tepat , baca informasi dengan cermat .” *Kementerian Kesehatan RI*.
- Isnani, N., & Sari, I. M. (2021). *Gambaran Karakteristik Pasien Infeksi Saluran Pernafasan Akut Yang Menggunakan Antibiotik Di Puskesmas Pekauman*

Kota Banjarmasin Public Health City in Banjarmasin). 3(2), 25–29.

- Istiqomah, G. A., Saputri, R., Dona, S., Studi, P., Farmasi, S., Kesehatan, F., Mulia, U. S., Pramuka, J., Studi, P., Kebidanan, S., Kesehatan, F., Mulia, U. S., & Km, P. (2021). *Tradisional Di Desa Babai Kecamatan Karau Kuala Di Masa Pandemi Covid 19. 2(1), 49–57.*
- Jeklin, A. (2016). *Pengaruh Pendidikan Kesehatan Media Video Dan Poster Terhadap Pengetahuan Dan Sikap Anak Dalam Pencegahan Penyakit Diare. 1(July), 1–23.*
- KEMENKES, R. (2021). *Pedoman Penggunaan Antibiotik. Handbook, 1–97.*
- Kementerian Kesehatan Republik Indonesia. (2016). *Peraturan Menteri Kesehatan Republik Indonesia Nomor 72 Tahun 2016 Tentang Standar Pelayanan Kefarmasian Di Rumah Sakit. Euphytica, 18(2), 22280.*
- Kementerian Kesehatan Republik Indonesia. (2020). *Pedoman Pelayanan Kefarmasian Untuk Terapi Antibiotika Kementerian Kesehatan Republik Indonesia.*
- Kondoji, I. V., 1), W. A. L., & Imam Jayanto1). (2020). *Pengaruh Tingkat Pengetahuan Dan Sikap Terhadap The Influence Of Knowledge Levels And Attitudes Towards Antibiotics At Kimia Farma Pharmacy 396 Tuminting Manado City. 9.*
- Krisnawatii, M. (2021). *Apoteker Guru Tamu “Bijak Menggunakan Antibiotik.” Jurnal Abdimas Madani, 3(1), 7–12.*
- Laras Sayekti Ningsih, I., & Nelly, E. R. (2019). *Pengaruh Pendidikan Kesehatan dengan Media Video Terhadap Pengetahuan, Sikap, dan Perilaku Pencegahan Diabetes Mellitus di Desa Mangunsoko Kecamatan Dukun Kabupaten Magelang. 64.*
- Lorensia, A., Yudiarso, A., & Safina, N. (2020). *Persepsi Apoteker terhadap Hambatan dalam Pelayanan Kefarmasian Penyakit Asma Di Apotek. Jurnal Sains Dan Kesehatan, 2(4), 246–258.*
- Lubis, M. S., Meilani, D., Yuniarti, R., & Dalimunthe, G. I. (2019). *Pkm Penyuluhan Penggunaan Antibiotik Kepada Masyarakat Desa Tembung. Amaliah: Jurnal Pengabdian Kepada Masyarakat, 3(1), 297–301.*
- Marsudi, A. (2022). *Tingkat Pengetahuan Dan Perilaku Masyarakat Terhadap Penggunaan Antibiotik Di Beberapa Apotek Di Kota Ternate. Jurnal Farmasi Medica/Pharmacy Medical Journal (PMJ), 4(2), 54.*
- Muhammad, Y. (2021). *Konsep Dasar Karakteristik Kepemimpinan Dalam Pendidikan Islam. AL-HIKMAH : Jurnal Pendidikan Dan Pendidikan Agama Islam, 3(2), 157–169.*
- Mulyani, E. S. (2019). *Pengaruh Edukasi Dengan Media Video Terhadap Pengetahuan Sikap Dan Kepatuhan Berobat Pada Penderita Tb Paru Di*

- Balkesmas Wilayah Klaten. *Gastronomía Ecuatoriana y Turismo Local*, 1(69), 5–24.
- Musyirifin, Z. (2020). Implementasi Sifat-Sifat Rasulullah dalam Konseling Behavioral. *Al - Irsyad : Jurnal Bimbingan Konseling Islam*, 11(2), 151–159.
- Netty Afriani Pohan, Wisnu Hidayat, J. M. (2022). *Perbandingan pengetahuan masyarakat tentang antibiotik dalam penggunaan obat rasional melalui media whatsapp dan leaflet di kecamatan singkil tahun 2019*. 7(1), 65–75.
- Nur Faidah. (2020). Tingkat Pengetahuan Masyarakat Tentang Penggunaa Antibiotik di Kelurahan Geneng Kecamatan Mijen Kabupaten Demak. *Indonesian Journal of Pharmacy and Natural Product*, 1–10.
- Ompusunggu, H. E. S. (2020). Faktor-Faktor Yang Mempengaruhi Perilaku Penggunaan Antibiotik Tanpa Resep Pada Mahasiswa/I Universitas HKBP Nommensen Medan. *Nommensen Journal of Medicine*, 5(2), 48–51.
- Pengabdian, J., & Malahayati, F. (2020). *Jurnal Pengabdian Farmasi Malahayati Vol. 3 No. 2 November 2020*. 49. 3(2), 49–54.
- Pratiwi, R. H. (2017). Mekanisme Pertahanan Bakteri Patogen Terhadap Antibiotik. *Journal Pro-Life*, 4(2), 418–429.
- Pratomo, G. S., & Dewi, N. A. (2018). Tingkat Pengetahuan Masyarakat Desa Anjir Mambulau Tengah terhadap Penggunaan Antibiotik. *Jurnal Surya Medika*, 4(1), 79–89.
- Rohida, L. (2018). Pengaruh Era Revolusi Industri 4.0 terhadap Kompetensi Sumber Daya Manusia. *Jurnal Manajemen Dan Bisnis Indonesia*, 6(1), 114–136.
- Rudianto, D., Putri, N., Said, M., Anjani, J. M., Erliyani, F., & Muliawati, T. (2020). Pengaruh Hubungan E-learning Dalam Mata Kuliah MAFIKI di Institut Teknologi Sumatera Menggunakan Metode Wilcoxon. *Original Article Indonesian Journal of Applied Mathematics*, 1(1), 1–5.
- Saputri, R., & Hakim, A. R. (2021). Profil Penggunaan Antibiotika Di Puskesmas Hantakan Dan Profil Dagusibu Antibiotika Di Desa Hantakan Dan Desa Alat. *Journal of Pharmaceutical Care and Sciences*, 2(February), 126–131.
- Shihab, M. Q. (2002). *Tafsir Al-Mishbah* (L. Hati (ed.); Vol 2). Lentera Hati.
- Sholichah Mila Wardani. (2018). PENGEMBANGAN MEDIA PEMBELAJARAN VIDEO STOP MOTION PADA PELAJARAN DASAR-DASAR DESAIN KRIYA KELAS X SEKOLAH MENENGAH KEJURUAN. *Pakistan Research Journal of Management Sciences*, 7(5), 1–2.
- Suryaningsih, P. A., Studi, P., Klinis, F., & Internasional, U. B. (2022). *Pengaruh Electronic Book Dagusibu Terhadap Tingkat Pengetahuan Tentang Antibiotik Di Kota Denpasar Putu Aryati Suryaningsih*. 9(1), 16–22.

- Swarjana, I. K. (2022). Konsep Pengetahuan Sikap, Prilaku, Persepsi, Stres, Kecemasan, Nyeri, Dukungan Sosial, Kepatuhan, Motivasi, Kepuasan, Pandemi Covid-19, Akses Layanan Kesehatan. *Andi*, 4, 3–12.
- Timbongol, C., Astuty Lolo, W., & Sudewi, S. (2016). Identifikasi Kesalahan Pengobatan (Medication Error) pada Tahap Pereseapan (Prescribing) di Poli Interna Rsud Bitung. *Pharmaconjurnal Ilmiah Farmasi-UNSRAT*, 5(3), 1–6.
- Tri, C., P, A. R. H., & Agustina, E. D. (2021). Tingkat Pengetahuan Masyarakat Terhadap Perilaku Penggunaan Antibiotik Pada Konsumen Apotek Kemojing Di Kecamatan Binangun Kabupaten Cilacap. *University Research Colloquium 2021*, 709–713.
- xinhua, chen. (2017). *Effects of micro-video assisted health education on cognition and nursing satisfaction of the patients with interventional therapy for liver cancer*. 3(4), 3.
- Yusup, F. (2018). Uji Validitas dan Reliabilitas Instrumen Penelitian Kuantitatif. *Jurnal Tarbiyah : Jurnal Ilmiah Kependidikan*, 7(1), 17–23.
- Zhu, C., Xu, X., Zhang, W., Chen, J., & Evans, R. (2020). How health communication via tik tok makes a difference: A content analysis of tik tok accounts run by Chinese provincial health committees. *International Journal of Environmental Research and Public Health*, 17(1), 1–13.

LAMPIRAN

Lampiran 1 Kuesioner

Lembar Persetujuan Menjadi Responden

(Informed Consent)

Judul Penelitian : Pengaruh Metode *Micro Video* Terhadap Tingkat Pengetahuan Penggunaan Antibiotik Pada Masyarakat Untuk Mencegah Terjadinya Resistensi Di Puskesmas Aska Kabupaten Sinjai

Instalasi Pelaksanaan : Puskesmas Aska Kabupaten Sinjai

Saya adalah mahasiswi S1 Program Studi Farmasi Universitas Islam Negeri Alauddin Makassar yang akan melakukan penelitian sebagai salah satu tugas akhir dengan tujuan penelitian untuk mengetahui pengaruh metode *Micro Video* terhadap tingkat pengetahuan penggunaan antibiotik pada masyarakat untuk mencegah terjadinya resistensi .

Saya mengharapkan partisipasi Bapak/Ibu/Saudara/I untuk bersedia menjadi responden dalam penelitian saya dan memberikan tanggapan atau jawaban dari pertanyaan yang diberikan. Tanggapan atau jawaban bersifat bebas dan tanpa paksaan. Saya akan menjamin kerahasiaan identitas dan informasi yang anda berikan. Penelitian ini hanya dipergunakan untuk kepentingan Pendidikan serta pengembangan ilmu pengetahuan.

Terima kasih atas Kerjasama Bapak/Ibu/Saudara/i.

Setelah mendengar dan memahami penjelasan penelitian, dengan ini saya menyatakan

SETUJU / TIDAK SETUJU*

Untuk ikut sebagai responden/ sampel penelitian.

Peneliti

Responden

Dhia Fauziah Noer

**KUESIONER PENYULUHAN TINGKAT PENGETAHUAN
PENGUNAAN ANTIBIOTIK PADA MASYARAKAT**

Berilah tanda √ pada pilihan yang sesuai

Nama : _____

Alamat : _____

Jenis Kelamin : Pria Perempuan

Usia : 17-24 tahun
 25-34 tahun
 35-49 tahun
 50- 64 tahun
 65 tahun keatas

Pendidikan Trakhir: SD
 SMP
 SMA
 DIPLOMA
 S1/S2/S3
 LAINNYA

Pekerjaan : Pelajar/ mahasiswa
 Pegawai Negeri
 Pegawai Swasta
 Buruh
 Petani
 Pedagang
 Lainnya

Keterangan cara pengisian :

Berilah tanda √ untuk setiap pernyataan ini sesuai dengan pengetahuan yang anda ketahui pada kolom :

NO	PERNYATAAN	Benar	Salah
Antibiotik			
1	Antibiotik merupakan suatu obat yang dapat membunuh dan menghambat bakteri dalam tubuh		
2	Semua penyakit dapat disembuhkan dengan antibiotik		
Cara Penggunaan Antibiotik			
3	Saya menyimpan antibiotik dan menggunakannya kembali saat sakit saya kambuh		
4	Saya mengurangi jumlah antibiotik yang diberikan		

	jika merasa penyakit saya membaik		
5	Saya menyimpan antibiotik ditempat yang sejuk/ terhidar dari sinar matahari		
6	Antibiotika dapat diminum bersama susu,teh atau kopi		
Resistensi			
7	Resistensi artinya bakteri kebal terhadap antibiotika jadi siapapun yang terserang bakteri tersebut tidak dapat di obati dengan antibiotika apapun		
8	Saya harus menghabiskan antibiotic yang digunakan untuk menghindari terjadinya resistensi		
9	Saya tetap meminum antibiotik sesuai dengan aturan dokter meskipun sudah merasa sembuh		
10	Jika terjadi resistensi maka antibiotika tidak dapat membasmi bakteri yang bersangkutan meskipun menggunakan antibiotik dengan dosis yang lebih tinggi		
Efek Samping			
11	Antibiotik adalah obat yang aman digunakan tanpa menimbulkan efek samping		
12	Jika terdapat efek samping setelah meminum antibiotik maka penggunaan antibiotik dihentikan dan segerah berkonsultasi kembali ke dokter		

X08	Pearson Correlation	.196	.850**	.614**	.288	.049	.247	.294	1	.523**	.223	.135	.877**	.664**
	Sig. (2-tailed)	.299	<.001	<.001	.122	.797	.188	.115		.003	.237	.478	<.001	<.001
	N	30	30	30	30	30	30	30	30	30	30	30	30	30
X09	Pearson Correlation	.630**	.630**	.447*	.802**	.111	.079	.111	.523**	1	.356	.196	.447*	.634**
	Sig. (2-tailed)	<.001	<.001	.013	<.001	.559	.679	.559	.003		.053	.299	.013	<.001
	N	30	30	30	30	30	30	30	30	30	30	30	30	30
X10	Pearson Correlation	.356	.356	.478**	.286	.535**	.274	.200	.223	.356	1	.419*	.120	.629**
	Sig. (2-tailed)	.053	.053	.008	.126	.002	.143	.288	.237	.053		.021	.529	<.001
	N	30	30	30	30	30	30	30	30	30	30	30	30	30
X11	Pearson Correlation	.523**	.196	.351	.288	.784**	.711**	.539**	.135	.196	.419*	1	.088	.699**
	Sig. (2-tailed)	.003	.299	.057	.122	<.001	<.001	.002	.478	.299	.021		.645	<.001
	N	30	30	30	30	30	30	30	30	30	30	30	30	30
X12	Pearson Correlation	.149	.745**	.520**	.239	.000	.176	.224	.877**	.447*	.120	.088	1	.571**
	Sig. (2-tailed)	.432	<.001	.003	.203	1.000	.352	.235	<.001	.013	.529	.645		<.001
	N	30	30	30	30	30	30	30	30	30	30	30	30	30
Total	Pearson Correlation	.594**	.674**	.700**	.573**	.680**	.670**	.620**	.664**	.634**	.629**	.699**	.571**	1
	Sig. (2-tailed)	<.001	<.001	<.001	<.001	<.001	<.001	<.001	<.001	<.001	<.001	<.001	<.001	
	N	30	30	30	30	30	30	30	30	30	30	30	30	30

** . Correlation is significant at the 0.01 level (2-tailed).

* . Correlation is significant at the 0.05 level (2-tailed).

ALAUDDIN
MAKASSAR

Reliability Statistics

Cronbach's Alpha	N of Items
.865	12

Lampiran 3 Uji Validitas Video

VALIDASI MICRO VIDEO PHARMACARE PENGGUNAAN TERAPI AN' ☆

Pertanyaan Jawaban 0 Setelan Kirim

Nama Apoteker
*beserta gelar
3 jawaban

apt. Hafizhati azzahra S.farm

apt. Nur Chaerun Nisa, S.Farm, M.Kes

Apt nur aziza paradiba lili S.farm

Jenis Kelamin
3 jawaban

Salin

100%

Laki - laki
Perempuan

ALAUDDIN
M A K A S S A R

Lampiran 4 Video Micro Pharmacare



Lampiran 5 Rekap Data Pretest-Posttest

No	Nama Pasien	Pre Test	Post Test
1	Sakina	5	8
2	Rais	8	11
3	ian	6	11
4	Sirajuddin	7	11
5	Mansur	9	10
6	Herlina	5	12
7	Saipullah	10	11
8	Amina	8	9
9	Ernawati	7	11
10	Syarifuddin	9	10
11	Ambara	10	11
12	Ilham	7	10
13	Maslia	10	11

14	Hasna	8	8
15	Hasnawati	8	10
16	Amalia	8	12
17	Harun	6	8
18	Dahlia	5	6
19	Hasrawati	7	9
20	Shanum	4	9
21	Hardianti	4	10
22	Nasrul	4	8
23	Saminda	10	11
24	Hanifa	3	11
25	Sinta	6	12
26	ilyas	4	11
27	Nur Awalia	3	11
28	Rukiati	4	9
29	Ariani	6	10
30	Roslina	5	10
31	Jumiati	7	11
32	Aryandi	6	8
33	Zainal	6	9
34	Habib	10	12
35	Nasrullah	9	10
36	Khusnul	7	9
37	Ihsan	8	8
38	Fatihah	4	8
39	Abdul	6	8
40	Sitti Annisa	9	9
41	Alkin	6	9
42	Aldi Saputra	6	6
43	ROS	6	8
44	SITTI MAEMUNA	5	10
45	ANJUNI	6	7
46	RIDHO AKBAR	5	10
47	FADIL	5	6
48	JUSMAN	9	11
49	RISNA	8	10
50	EMMA	9	11
51	UNI	5	7
52	SOMMENG	3	7
53	UMAR	8	10
54	ZAKINA	8	10

55	HAFSA	8	10
56	AI SYA	8	8
57	RAHMAT	7	8
58	KHAERUL	6	10
59	WAHYUNI	7	10
60	HASNA	5	9
61	RUSMINI	9	9
62	NURUL	9	10
63	NASRAH	8	11
64	RAIHAN	6	9
65	RISWAN	7	6
66	HERAWANA	5	9
67	ST. AI SYA	6	8
68	AYU	8	8
69	NURFADILLAH	9	9
70	WAHYUNI	5	6
71	MAYA	4	7
72	SAIDAH	4	7
73	MUHARRANG	5	6
74	NUR ELLY	3	7
75	RUSLI	8	9
76	HASAN	9	8
77	RIDWA	7	9
78	HILMI	6	10
79	ETI	5	11
80	ANI	6	10
81	SUKMA	6	8
82	SYAHRUL	9	11
83	SABERIA	5	9
84	NUR PANCA	8	10
85	RUSTAM	7	9
86	SYAMSUDDIN	7	8
87	GUNAWAN	7	8
88	NIKMA	8	8
89	JUMRIANI	7	8
90	SUDIRMAN	7	8
91	RAPPE	7	9
92	MULIYATI	7	9

JK	Kode	Usia	Kode	Pend. Terakhir	Kode	Pekerjaan	Kode
P	2	22	1	SMA	3	Mahasiswa	1
L	1	17	1	SMA	3	Pelajar	1
L	1	22	1	SMA	3	Mahasiswa	1
L	1	48	3	SMA	3	Pedagang	6
L	1	40	3	S1	5	Pegawai Negeri	2
P	2	45	3	SMA	3	Pedagang	6
L	1	46	3	S1	5	Pegawai Negeri	2
P	2	48	3	SMA	3	Pedagang	6
P	2	34	2	Diploma	4	Lainnya	7
L	1	50	4	SMA	3	Lainnya	7
P	2	36	3	Diploma	4	Pegawai Negeri	2
L	1	49	3	SMA	3	Pedagang	6
P	2	33	2	Diploma	4	Pegawai Swasta	3
P	2	48	3	SD	1	Lainnya	7
P	2	45	3	S1	5	Pegawai Negeri	2
P	2	25	2	SMP	2	Pedagang	6
L	1	26	2	SMA	3	Pedagang	6

P	2	50	4	SMP	2	Lainnya	7
P	2	26	2	SMP	2	Lainnya	7
P	2	23	1	S1	5	Lainnya	7
P	2	32	2	Diploma	4	Lainnya	7
L	1	35	3	SMA	3	Lainnya	7
P	2	50	4	S1	5	Pegawai Negeri	2
P	2	24	1	S1	5	Pegawai Swasta	3
P	2	33	2	Diploma	4	Pegawai Swasta	3
L	1	45	3	S1	5	Pedagang	6
P	2	25	2	Diploma	4	Pegawai Swasta	3
P	2	34	2	SMA	3	Lainnya	7
P	2	48	3	SMA	3	Pedagang	6
P	2	50	4	SMP	2	Lainnya	7
P	2	36	3	S1	5	Pegawai Negeri	2
L	1	33	2	S1	5	Pegawai Negeri	2
L	1	52	4	S1	5	Pedagang	6
L	1	20	1	SMA	3	Mahasiswa	1
L	1	45	3	S1	5	Pegawai Negeri	2
P	2	23	1	SMA	3	Mahasiswa	1
L	1	20	1	SMA	3	Mahasiswa	1

P	2	27	2	SMA	3	Lainnya	7
L	1	25	2	SMA	3	Petani	5
P	2	32	2	SMP	2	Lainnya	7
L	1	22	1	SMA	3	Mahasiswa	1
L	1	22	1	SMA	3	Mahasiswa	1
P	2	34	2	SMA	3	Pedagang	6
P	2	49	3	SMA	3	Pedagang	6
P	2	23	1	SMA	3	Mahasiswa	1
L	1	20	1	SMA	3	Mahasiswa	1
L	1	20	1	SMA	3	Mahasiswa	1
L	1	45	3	S1	5	Pegawai Negeri	2
P	2	42	3	SMA	3	Pedagang	6
P	2	24	1	Diploma	4	Pegawai Swasta	3
P	2	35	3	Diploma	4	Pegawai Swasta	3
L	1	48	3	SMA	3	Lainnya	7
L	1	22	1	SMA	3	Mahasiswa	1
P	2	25	2	S1	4	Lainnya	7
P	2	35	3	SMA	3	Pedagang	6
P	2	50	4	S1	5	Lainnya	7
L	1	37	3	Diploma	4	Pegawai Negeri	2
L	1	22	1	SMA	3	Mahasiswa	1
P	2	40	3	S1	5	Pedagang	6

P	2	33	2	S1	5	Pegawai Negeri	2
P	2	49	3	S1	5	Pegawai Negeri	2
P	2	25	2	S1	5	Pegawai Negeri	2
P	2	30	2	S1	5	Pegawai Negeri	2
L	1	18	1	SMA	3	Mahasiswa	1
L	1	24	1	SMP	2	Buruh	4
P	2	23	1	SMA	3	Mahasiswa	1
P	2	27	2	SMA	3	Pegawai Swasta	3
P	2	30	2	Diploma	4	Pegawai Negeri	2
P	2	23	2	SMA	3	Mahasiswa	1
P	2	20	1	SMA	3	Mahasiswa	1
P	2	30	2	SMP	2	Lainnya	7
P	2	50	4	S1	5	Lainnya	7
L	1	48	3	S1	5	Pegawai Negeri	2
P	2	50	4	SMA	3	Lainnya	7
L	1	40	3	SMP	2	Petani	5
L	1	39	3	SD	1	Petani	5
L	1	45	3	SMP	2	Petani	5
L	1	24	1	SMA	3	Lainnya	7
P	2	34	2	SMA	3	Pedagang	6

P	2	60	4	S1	5	Lainnya	7
P	2	40	3	S1	5	Pegawai Swasta	3
L	1	30	2	S1	5	Lainnya	7
P	2	34	2	Diploma	4	Lainnya	7
P	2	52	4	S1	5	Pegawai Negeri	2
L	1	32	2	Diploma	4	Pegawai Swasta	3
L	1	45	3	S1	5	Pegawai Negeri	2
L	1	49	3	S1	5	Pegawai Negeri	2
P	2	49	3	Diploma	4	Pedagang	6
P	2	55	5	S1	5	Lainnya	7
L	1	45	3	SMA	3	Buruh	4
P	2	43	3	S1	5	Pegawai Negeri	2
P	2	45	3	S1	5	Pegawai Negeri	2

Lampiran 6 Hasil Uji Perkembangan Pengetahuan Terhadap Tingkat Pengetahuan Penggunaan Antibiotik

	N	Minimum	Maximum	Mean	Std. Deviation
Pre test	92	3	10	6.65	1.824
Post test	92	6	12	9.17	1.552
Valid N (listwise)	92				

Lampiran 7 Uji Normalitas Tingkat Pengetahuan Penggunaan Antibiotik

kelas	Kolmogorov-Smirnov ^a			Shapiro-Wilk		
	Statistic	df	Sig.	Statistic	df	Sig.
hasil penelitian						
pretest	.118	92	.003	.959	92	.006
postes	.148	92	<.001	.943	92	<.001

a. Lilliefors Significance Correction

Lampiran 8 Hasil Uji Wilcoxon

		N	Mean Rank	Sum of Ranks
Post Test - Pre Test	Negative Ranks	2 ^a	11.50	23.00
	Positive Ranks	81 ^b	42.75	3463.00
	Ties	9 ^c		
	Total	92		

a. Post Test < Pre Test

b. Post Test > Pre Test

c. Post Test = Pre Test

Test Statistics^a

	Post Test - Pre Test
Z	-7.855 ^b
Asymp. Sig. (2-tailed)	<.001

a. Wilcoxon Signed Ranks Test

b. Based on negative ranks.

Lampiran 9 Uji Kontingensi dan Uji Korelasi



Tingkat Pengetahuan Pretest * jenis kelamin Crosstabulation

		jenis kelamin		Total	
		laki-laki	perempuan		
Tingkat Pengetahuan Pretest	rendah	Count	6	20	26
		% within Tingkat Pengetahuan Pretest	23.1%	76.9%	100.0%
		% of Total	6.5%	21.7%	28.3%
	tinggi	Count	31	35	66
		% within Tingkat Pengetahuan Pretest	47.0%	53.0%	100.0%
		% of Total	33.7%	38.0%	71.7%
Total	Count	37	55	92	
	% within Tingkat Pengetahuan Pretest	40.2%	59.8%	100.0%	
	% of Total	40.2%	59.8%	100.0%	

Tingkat Pengetahuan Posttest * jenis kelamin Crosstabulation

		jenis kelamin		Total	
		laki-laki	perempuan		
Tingkat Pengetahuan Posttest	Rendah	Count	4	2	6
		% within Tingkat Pengetahuan Posttest	66.7%	33.3%	100.0%
		% of Total	4.3%	2.2%	6.5%
	Tinggi	Count	33	53	86
		% within Tingkat Pengetahuan Posttest	38.4%	61.6%	100.0%
		% of Total	35.9%	57.6%	93.5%
	Total	Count	37	55	92
		% within Tingkat Pengetahuan Posttest	40.2%	59.8%	100.0%
		% of Total	40.2%	59.8%	100.0%

Tingkat Pengetahuan Pretest * Usia Crosstabulation

		Usia					Total	
		17-24	25-34	35-49	50-64	> 65		
Tingkat Pengetahuan Pretest	rendah	Count	7	8	7	4	0	26
		% within Tingkat Pengetahuan Pretest	26.9%	30.8%	26.9%	15.4%	0.0%	100.0%
		% of Total	7.6%	8.7%	7.6%	4.3%	0.0%	28.3%
	tinggi	Count	14	18	27	6	1	66
		% within Tingkat Pengetahuan Pretest	21.2%	27.3%	40.9%	9.1%	1.5%	100.0%
		% of Total	15.2%	19.6%	29.3%	6.5%	1.1%	71.7%
	Total	Count	21	26	34	10	1	92
		% within Tingkat Pengetahuan Pretest	22.8%	28.3%	37.0%	10.9%	1.1%	100.0%
		% of Total	22.8%	28.3%	37.0%	10.9%	1.1%	100.0%

Tingkat Pengetahuan Posttest * Usia Crosstabulation

		Usia						
		17-24	25-34	35-49	50-64	> 65	Total	
Tingkat Pengetahuan Posttest	Rendah	Count	4	0	1	1	0	6
		% within Tingkat Pengetahuan Posttest	66.7%	0.0%	16.7%	16.7%	0.0%	100.0%
		% of Total	4.3%	0.0%	1.1%	1.1%	0.0%	6.5%
	Tinggi	Count	17	26	33	9	1	86
		% within Tingkat Pengetahuan Posttest	19.8%	30.2%	38.4%	10.5%	1.2%	100.0%
		% of Total	18.5%	28.3%	35.9%	9.8%	1.1%	93.5%
Total	Count	21	26	34	10	1	92	
	% within Tingkat Pengetahuan Posttest	22.8%	28.3%	37.0%	10.9%	1.1%	100.0%	
	% of Total	22.8%	28.3%	37.0%	10.9%	1.1%	100.0%	

Tingkat Pengetahuan Pretest * Pendidikan Terakhir Crosstabulation

		Pendidikan Terakhir						
		SD	SMP	SMA	Diploma	S1/S2/S3	Total	
Tingkat Pengetahuan Pretest	rendah	Count	0	3	13	4	6	26
		% within Tingkat Pengetahuan Pretest	0.0%	11.5%	50.0%	15.4%	23.1%	100.0%
		% of Total	0.0%	3.3%	14.1%	4.3%	6.5%	28.3%
	tinggi	Count	2	6	25	10	23	66
		% within Tingkat Pengetahuan Pretest	3.0%	9.1%	37.9%	15.2%	34.8%	100.0%
		% of Total	2.2%	6.5%	27.2%	10.9%	25.0%	71.7%
Total	Count	2	9	38	14	29	92	
	% within Tingkat Pengetahuan Pretest	2.2%	9.8%	41.3%	15.2%	31.5%	100.0%	
	% of Total	2.2%	9.8%	41.3%	15.2%	31.5%	100.0%	

Tingkat Pengetahuan Posttest * Pendidikan Terakhir Crosstabulation

			Pendidikan Terakhir					
			SD	SMP	SMA	Diploma	S1/S2/S3	Total
Tingkat Pengetahuan Posttest	Rendah	Count	0	2	3	0	1	6
		% within Tingkat Pengetahuan Posttest	0.0%	33.3%	50.0%	0.0%	16.7%	100.0%
		% of Total	0.0%	2.2%	3.3%	0.0%	1.1%	6.5%
	Tinggi	Count	2	7	35	14	28	86
		% within Tingkat Pengetahuan Posttest	2.3%	8.1%	40.7%	16.3%	32.6%	100.0%
		% of Total	2.2%	7.6%	38.0%	15.2%	30.4%	93.5%
	Total	Count	2	9	38	14	29	92
		% within Tingkat Pengetahuan Posttest	2.2%	9.8%	41.3%	15.2%	31.5%	100.0%
		% of Total	2.2%	9.8%	41.3%	15.2%	31.5%	100.0%



ALAUDDIN

 M A K A S S A R

Tingkat Pengetahuan Pretest * Pekerjaan Crosstabulation

		Pekerjaan								
		Pelajar/Mahasiswa	Pegawai Negeri	Pegawai Swasta	Buruh	Petani	Pedagang	Lainnya	Total	
Tingkat Pengetahuan Pretest	rendah	Count	5	2	3	0	0	4	12	26
		% within Tingkat Pengetahuan Pretest	19.2%	7.7%	11.5%	0.0%	0.0%	15.4%	46.2%	100.0%
		% of Total	5.4%	2.2%	3.3%	0.0%	0.0%	4.3%	13.0%	28.3%
	tinggi	Count	12	19	6	2	4	12	11	66
		% within Tingkat Pengetahuan Pretest	18.2%	28.8%	9.1%	3.0%	6.1%	18.2%	16.7%	100.0%
		% of Total	13.0%	20.7%	6.5%	2.2%	4.3%	13.0%	12.0%	71.7%

Tingkat Pengetahuan Posttest * Pekerjaan Crosstabulation

		Pekerjaan								
		Pelajar/Mahasiswa	Pegawai Negeri	Pegawai Swasta	Buruh	Petani	Pedagang	Lainnya	Total	
Tingkat Pengetahuan Posttest	Rendah	Count	3	1	0	1	0	0	1	6
		% within Tingkat Pengetahuan Posttest	50.0%	16.7%	0.0%	16.7%	0.0%	0.0%	16.7%	100.0%
		% of Total	3.3%	1.1%	0.0%	1.1%	0.0%	0.0%	1.1%	6.5%
	Tinggi	Count	14	20	9	1	4	16	22	86
		% within Tingkat Pengetahuan Posttest	16.3%	23.3%	10.5%	1.2%	4.7%	18.6%	25.6%	100.0%
		% of Total	15.2%	21.7%	9.8%	1.1%	4.3%	17.4%	23.9%	93.5%

Lampiran 10 Uji Normalitas – Uji Spearman Jenis Kelamin Pretest

Tests of Normality

	Kolmogorov-Smirnov ^a			Shapiro-Wilk		
	Statistic	Df	Sig.	Statistic	df	Sig.
Pengetahuan Pretest	.357	92	<.001	.635	92	<.001
Jenis Kelamin	.390	92	<.001	.622	92	<.001

a. Lilliefors Significance Correction

Correlations

		Pengetahuan Pretest		Jenis Kelamin
Spearman's rho	Pengetahuan Pretest	Correlation Coefficient	1.000	-.057
		Sig. (2-tailed)	.	.586
		N	92	92
	Jenis Kelamin	Correlation Coefficient	-.057	1.000
		Sig. (2-tailed)	.586	.
		N	92	92

Uji Kontigensi Pretest

Symmetric Measures

		Value	Approximate Significance
Nominal by Nominal	Contingency Coefficient	.057	.581
N of Valid Cases		92	

Uji Normalitas – Uji Spearman Jenis Kelamin Posttest

Tests of Normality

	Kolmogorov-Smirnov ^a			Shapiro-Wilk		
	Statistic	df	Sig.	Statistic	df	Sig.
Jenis Kelamin	.390	92	<.001	.622	92	<.001
Pengetahuan Posttest	.538	92	<.001	.266	92	<.001

a. Lilliefors Significance Correction

Correlations

		Jenis Kelamin	Pengetahuan Posttest
Spearman's rho	Jenis Kelamin	Correlation Coefficient	1.000
		Sig. (2-tailed)	.
		N	92
	Pengetahuan Posttest	Correlation Coefficient	.142
		Sig. (2-tailed)	.175
		N	92

Symmetric Measures

		Value	Approximate Significance
Nominal by Nominal	Contingency Coefficient	.260	.154
N of Valid Cases		92	

M A K A S S A R

Uji Normalitas – Uji Spearman Usia Pretest

Tests of Normality

	Kolmogorov-Smirnov ^a			Shapiro-Wilk		
	Statistic	df	Sig.	Statistic	df	Sig.
Pengetahuan Pretest	.357	92	<.001	.635	92	<.001
Usia	.219	92	<.001	.885	92	<.001

a. Lilliefors Significance Correction

**Correlations**

			Pengetahuan Pretest	Usia
Spearman's rho	Pengetahuan Pretest	Correlation Coefficient	1.000	.226*
		Sig. (2-tailed)	.	.031
		N	92	92
	Usia	Correlation Coefficient	.226*	1.000
		Sig. (2-tailed)	.031	.
		N	92	92

*. Correlation is significant at the 0.05 level (2-tailed).

Uji Normalitas – Uji Spearman Usia Protest

Tests of Normality

	Kolmogorov-Smirnov ^a			Shapiro-Wilk		
	Statistic	df	Sig.	Statistic	df	Sig.
Usia	.219	92	<.001	.885	92	<.001
Pengetahuan Posttest	.538	92	<.001	.266	92	<.001

a. Lilliefors Significance Correction

Correlations

			Usia	Pengetahuan Posttest
Spearman's rho	Usia	Correlation Coefficient	1.000	.146
		Sig. (2-tailed)	.	.166
		N	92	92
	Pengetahuan Posttest	Correlation Coefficient	.146	1.000
		Sig. (2-tailed)	.166	.
		N	92	92

Uji Normalitas – Uji Spearman Pendidikan Terakhir Pretest

Tests of Normality

	Kolmogorov-Smirnov ^a			Shapiro-Wilk		
	Statistic	df	Sig.	Statistic	df	Sig.
Pengetahuan Pretest	.357	92	<.001	.635	92	<.001
Pendidikan Terakhir	.254	92	<.001	.851	92	<.001

a. Lilliefors Significance Correction

Correlations

			Pengetahuan Pretest	Pendidikan Terakhir
Spearman's rho	Pengetahuan Pretest	Correlation Coefficient	1.000	.133
		Sig. (2-tailed)	.	.206
		N	92	92
	Pendidikan Terakhir	Correlation Coefficient	.133	1.000
		Sig. (2-tailed)	.206	.
		N	92	92

Uji Normalitas – Uji Spearman Pendidikan Terakhir Posttest

Tests of Normality

	Kolmogorov-Smirnov ^a			Shapiro-Wilk		
	Statistic	df	Sig.	Statistic	df	Sig.
Pendidikan Terakhir	.254	92	<.001	.851	92	<.001
Pengetahuan Posttest	.538	92	<.001	.266	92	<.001

a. Lilliefors Significance Correction

Correlations

			Pendidikan Terakhir	Pengetahuan Posttest
Spearman's rho	Pendidikan Terakhir	Correlation Coefficient	1.000	.167
		Sig. (2-tailed)	.	.111
		N	92	92
	Pengetahuan Posttest	Correlation Coefficient	.167	1.000
		Sig. (2-tailed)	.111	.
		N	92	92

Uji Normalitas – Uji Spearman Pekerjaan Pretest

Tests of Normality

	Kolmogorov-Smirnov ^a			Shapiro-Wilk		
	Statistic	df	Sig.	Statistic	df	Sig.
Pengetahuan Pretest	.357	92	<.001	.635	92	<.001
Pekejaan	.218	92	<.001	.825	92	<.001

a. Lilliefors Significance Correction

Correlations

			Pengetahuan Pretest	Pekejaan
Spearman's rho	Pengetahuan Pretest	Correlation Coefficient	1.000	-.100
		Sig. (2-tailed)	.	.345
		N	92	92

Pekejaan	Correlation Coefficient	-.100	1.000
	Sig. (2-tailed)	.345	.
	N	92	92

Uji Normalitas – Uji Spearman Pekerjaan Posttest

Tests of Normality

	Kolmogorov-Smirnov ^a			Shapiro-Wilk		
	Statistic	df	Sig.	Statistic	df	Sig.
Pekejaan	.218	92	<.001	.825	92	<.001
Pengetahuan Posttest	.538	92	<.001	.266	92	<.001


a. Lilliefors Significance Correction

Correlations

		Pekejaan	Pengetahuan Posttest
Spearman's rho	Pekejaan	Correlation Coefficient	1.000
		Sig. (2-tailed)	.
		N	92
	Pengetahuan Posttest	Correlation Coefficient	.160
		Sig. (2-tailed)	.128
		N	92

ALAUDDIN
M A K A S S A R

Lampiran 11 Surat Pengambilan Data Awal



KEMENTERIAN AGAMA REPUBLIK INDONESIA
UNIVERSITAS ISLAM NEGERI ALAUDDIN MAKASSAR
FAKULTAS KEDOKTERAN DAN ILMU KESEHATAN

Kampus I : Jalan Sultan Alauddin No. 83 Makassar
 Kampus II : Jalan H.M. Yasin Limpo No. 36, Romang Polong-Gowa (0411)841879 Fax 0411-8221400 Gowa
 Website: fik.uin-alauddin.ac.id

Nomor : B-2610/Un.06/FKIK/PP.00.9/06/2022 Gowa, 27 Juni 2022
 Sifat : Penting
 Lampiran : -
 Perihal : **Pemohonan Izin Pengambilan Data Awal**

Kepada Yth :
Kepala Puskesmas Aska Sinjai Kab. Sinjai
 Di
 Tempat

Assalamu 'Alaikum Wr. Wb.

Dengan hormat, disampaikan bahwa mahasiswa UIN Alauddin Makassar Yang tersebut dibawah ini :

Nama : Dhia Fauziah Noer Agusman
 N I M : 70100118015
 Fakultas/Jurusan : Kedokteran dan Ilmu Kesehatan/Farmasi
 Semester : VIII (Delapan)
 Data : Populasi Pasien Rawat Jalan


Bermaksud melakukan penelitian dalam rangka penyusunan skripsi sebagai salah satu

"Pengaruh Metode Micro Video Pharmacare Terhadap Tingkat Pengetahuan Penggunaan Antibiotik untuk Menurunkan Resistensi di Puskesmas Aska Kabupaten Sinjai."


Untuk maksud tersebut kami memohon kepada Bapak/Ibu kiranya berkenan memberi izin untuk mengambil data awal Populasi Penggunaan Antibiotik 2021

Demikian permohonan kami, atas perhatian dan bantuan Bapak/Ibu diucapkan terimakasih.

Wassalam



a. Dekan,
 Wakil Dekan Bidang Akademik



Gemy Nasrity Handayany

Tembusan :
 -Dekan FKIK UINAM

Lampiran 12 Kode Etik



KOMITE ETIK PENELITIAN KESEHATAN
 HEALTH RESEARCH ETHICS COMMITTEE
 UNIVERSITAS ISLAM NEGERI ALAUDDIN MAKASSAR
 UNIVERSITAS ISLAM NEGERI ALAUDDIN MAKASSAR

KETERANGAN LAYAK ETIK
 DESCRIPTION OF ETHICAL EXEMPTION
 "ETHICAL EXEMPTION"

No A. 081/KEPK/FKIK/VII/2022

Protokol penelitian yang diusulkan oleh :
The research protocol proposed by :

Peneliti utama : DHIA FAUZHIAH NOER AGUSMAN
Principal In Investigator

Nama Institusi : Universitas Islam Negeri Alauddin Makassar
Name of the Institution

Dengan judul:
Title

**"PENGARUH METODE MICRO VIDEO PHARMACARE TERHADAP TINGKAT
 PENGETAHUAN PENGGUNAAN ANTIBIOTIK PADA MASYARAKAT UNTUK
 MENURUNKAN RESISTENSI DI PUSKESMAS ASKA KABUPATEN SINJAI"**

**"THE EFFECT OF THE MICRO VIDEO PHARMACARE METHOD ON THE KNOWLEDGE
 LEVEL OF THE USE OF ANTIBIOTICS IN THE COMMUNITY TO REDUCE RESISTANCE IN
 ASKA PUSKESMAS SINJAI DISTRICTE"**

Dinyatakan layak etik sesuai 7 (tujuh) Standar WHO 2011, yaitu 1) Nilai Sosial, 2) Nilai Ilmiah, 3) Pemerataan Beban dan Manfaat, 4) Risiko, 5) Bujukan/Eksploitasi, 6) Kerahasiaan dan Privacy, dan 7) Persetujuan Setelah Penjelasan, yang merujuk pada Pedoman CIOMS 2016. Hal ini seperti yang ditunjukkan oleh terpenuhinya indikator setiap standar.

Declared to be ethically appropriate in accordance to 7 (seven) WHO 2011 Standards, 1) Social Values, 2) Scientific Values, 3) Equitable Assessment and Benefits, 4) Risks, 5) Permission/Exploitation, 6) Confidentiality and Privacy, and 7) Informed Consent, referring to the 2016 CIOMS Guidelines. This is as indicated by the fulfillment of the indicators of each standard.

Pernyataan Laik Etik ini berlaku selama kurun waktu tanggal 08 Juli 2022 sampai dengan tanggal 08 Juli 2023

This declaration of ethics applies during the period July 08, 2022 until July 08, 2023

08 July, 2022

 DR. Dr. Syarifah, Sp.A., M.Kes

Lampiran 13 Surat Izin Penelitian



**KEMENTERIAN AGAMA REPUBLIK INDONESIA
UNIVERSITAS ISLAM NEGERI ALAUDDIN MAKASSAR
FAKULTAS KEDOKTERAN DAN ILMU KESEHATAN**

Kampus I : Jalan Sultan Alauddin No. 63 Makassar
Kampus II : Jalan H.M. Yasin Limpo No. 36, Romang Polong-Gowa (0411)841679 Fax 0411-8221490 Gowa
Website: fak.ain-alauddin.ac.id

Nomor : B-3036/Un.06/FKIK/PP.00.9/07/2022 Gowa, 13 Juli 2022
Sifat : Penting
Lampiran : -
Perihal : Permohonan Izin Penelitian

Kepada Yth :
Dinas Penanaman Modal dan PTSP Prov. Sul-Sel
Cq. Bidang Kepala Penyelenggaraan Pelayanan Perizinan
Di
Tempat

Assalamu 'Alaikum Wr. Wb.

Dengan hormat, disampaikan bahwa mahasiswa UIN Alauddin Makassar Yang tersebut dibawah ini :

Nama : Dhia Fauziah Noer Agusman
N I M : 70100118015
Fakultas/Jurusan : Kedokteran dan Ilmu Kesehatan/Farmasi
Semester : VIII (Delapan)
Alamat : Jl. Tondong Kab. Sinjai

Bermaksud melakukan penelitian dalam rangka penyusunan skripsi sebagai salah satu Syarat Untuk Memperoleh gelar sarjana. Adapun judul skripsi :

"Pengaruh Metode A Minute Pharmacare Terhadap Tingkat Pengetahuan Antibiotik Pada Masyarakat Untuk Menurunkan Resistensi di Puskesmas Aska Kabupaten Sinjai."

Dengan Dosen Pembimbing : 1. Apt. Andi Asrul Ismail, S.Farm., M.Sc.
2. Haeria, S.Si., M.Si.

Untuk maksud tersebut kami memohon kepada Bapak/Ibu kiranya berkenan memberi izin untuk melakukan penelitian di Wilayah Kerja Puskesmas Aska Kabupaten Sinjai mulai tanggal 11 Juli – 11 Agustus 2022.

Demikian permohonan kami, atas perhatian dan bantuan Bapak diucapkan terimakasih.



Assalam
Dekan Fakultas Kedokteran dan Ilmu Kesehatan,

Stirah

Tembusan :
-Rektor UIN Alauddin Makassar

Lampiran 14 Surat Keterangan Selesai Penelitian

	<p>PEMERINTAH KABUPATEN SINJAI DINAS KESEHATAN UPTD PUSKESMAS ASKA</p>	
<i>Jl. Haurang Dg. Parani Desa Aska Kec. Sinjai Selatan Kab. Sinjai Email: Puskesmas.aska@redindo.com Kode Pos 92661</i>		
Aska, 26 Agustus 2022		
Kepada		
Nomor 207 /PKM - AS/SSL/ VIII / 2022 Lampiran - Perihal : Telah Melakukan Penelitian di UPTD Puskesmas Aska	Yth Fakultas Kedokteran dan Ilmu Kesehatan Prodi Farmasi di UIN Alauddin Makassar Di - <u>Tempat</u>	
Dengan hormat Disampaikan kepada Bapak/Ibu bahwa Mahasiswa UIN Alauddin Makassar yang tersebut namanya dibawah ini Nama Dhia Fauziah Noer Agusman Nim 70100118015 Fakultas/Jurusan Kedokteran dan Ilmu Kesehatan/Farmasi Semester VIII (Delapan) Alamat Jl. Tondong Kab Sinjai		
Telah selesai melakukan penelitian di wilayah Puskesmas Aska Kabupaten Sinjai Demikian penyampaian kami atas perhatiannya saya ucapkan banyak terima kasih		
Aska, 26 Agustus 2022 Kepala UPTD Puskesmas Aska  NIP. 197208171983031011		
Tembusan Dinas Kesehatan Kabupaten Sinjai Arsip		

Lampiran 15 Dokumentasi







DAFTAR RIWAYAT HIDUP



Dhia Fauziah Noer Agusman, akrab disapa Dhia. Penulis lahir di Makassar, 23 Maret 2000. Anak kedua dari pasangan bapak Agusman dan ibu Herlina. Saat besar dari daerah Kabupaten Sinjai. Saat ini penulis tinggal di Kompleks Angrek

Minasaupa Blok TM 2 No 7. Tahun 2006, penulis mulai memasuki bangku sekolah dasar. Saat itu ia bersekolah di SDN 3 Balangnipa, Kemudian lanjut di MTS Ummul Mukminin dan sekolah menengah atas di SMAN 5 Sinjai. Dan Alhamdulillah pada tahun 2018 dinyatakan lulus di program studi Farmasi, Fakultas Kedokteran dan Ilmu Kesehatan UIN Alauddin Makassar melalui jalur SPAN-PTKIN. Selama berkuliah di UIN Alauddin Makassar, penulis pernah aktif dalam Lembaga kemahasiswaan yaitu Himpunan Mahasiswa Jurusan (HMJ) Farmasi.

UNIVERSITAS ISLAM NEGERI
ALAUDDIN
M A K A S S A R