

**ANALISIS SPASIAL TERHADAP KEJADIAN STUNTING
PADA BALITA 24-59 BULAN DI KECAMATAN BOLO
KABUPATEN BIMA TAHUN 2021**



UNIVERSITAS ISLAM NEGERI
ALAUDDIN
M A K A S S A R

SKRIPSI

Diajukan untuk Memenuhi Salah Satu Syarat Meraih Gelar
Sarjana Kesehatan Masyarakat Jurusan Kesehatan Masyarakat
Pada Fakultas Kedokteran dan Ilmu Kesehatan
UIN Alauddin Makassar

Oleh :

ICHA ISTIQAMMAH

70200117003

**PROGRAM STUDI KESEHATAN MASYARAKAT
FAKULTAS KEDOKTERAN DAN ILMU KESEHATAN
UNIVERSITAS ISLAM NEGERI ALAUDDIN MAKASSAR**

2022

PERNYATAAN KEASLIAN SKRIPSI

Mahasiswa yang bertanda tangan di bawah ini:

Nama : Icha Istiqammah
Nim : 70200117003
Tempat / Tgl Lahir : Ujung Pandang, 01 Januari 1999
Jurusan / Peminatan : Kesehatan Masyarakat / Epidemiologi
Fakultas : Kedokteran dan ilmu Kesehatan
Alamat : Samata-Gowa
Judul : Analisis Spasial Terhadap Kejadian Stunting pada
Balita 24-59 Bulan di Kecamatan Bolo Kabupaten
Bima Tahun 2021

Menyatakan dengan sesungguhnya dan penuh kesadaran, bahwa skripsi ini benar adalah hasil karya sendiri. Jika di kemudian hari terbukti bahwa ia merupakan duplikat, tiruan, plagiat atau dibuat oleh orang, sebagian atau seluruhnya, maka skripsi dan gelar yang diperoleh karenanya batal demi hukum.

UNIVERSITAS ISLAM NEGERI

ALAU
M A K A

Samata-Gowa, 24 November 2022

Penyusun



Icha Istiqammah

NIM 70200117003

PENGESAHAN SKRIPSI

Skripsi yang berjudul "*Analisis Spasial Terhadap Kejadian Stunting pada Balita 24-59 Bulan di Kecamatan Bolo Kabupaten Bima Tahun 2021*" yang disusun oleh Icha Istiqamah, NIM 70200117003, Mahasiswa Jurusan Kesehatan Masyarakat Fakultas Kedokteran dan Ilmu Kesehatan Universitas Islam Negeri Alauddin Makassar, telah diuji dan dipertahankan dalam sidang skripsi yang diselenggarakan pada hari Kamis, 24 November 2022 bertepatan dengan 29 Rabiul Akhir 1444 H, dinyatakan telah dapat diterima sebagai salah satu syarat untuk memperoleh gelar Sarjana Kesehatan Masyarakat.

Samata-Gowa, 24 November 2022 M

29 Rabiul Akhir 1444 H

DEWAN PENGUJI

Ketua	: Dr. dr. Syatirah, Sp.A., M.Kes	(.....)
Sekretaris	: Abd. Majid HR Lagu, S.KM., M.Kes	(.....)
Munaqisy I	: Dian Ihwana Ansyar, SKM., M.Kes	(.....)
Munaqisy II	: Dr.Zulhas'ari Mustafa, M.Ag	(.....)
Pembimbing I	: Emmi Bujawati, SKM., M.Kes	(.....)
Pembimbing II	: Irviani Anwar Ibrahim, S.KM., M.Kes	(.....)


Diketahui Oleh:

Dekan Fakultas Kedokteran dan Ilmu Kesehatan
Universita Islam Negeri Alauddin Makassar



Dr. dr. Syatirah, Sp.A., M.Kes
NIP.19800701 200604 2 002

KATA PENGANTAR



Segala puji dan syukur kita panjatkan kepada Allah SWT. karena atas kuasa-Nyalah Penulis dapat menyelesaikan penelitian ini. Juga tak lupa pula shalawat serta salam tetap tercurah kepada Baginda Nabi Muhammad SAW., yang telah berhasil membawa peradaban umat manusia ke zaman yang penuh dengan ilmu pengetahuan.

Skripsi ini merupakan salah satu syarat wajib untuk menyelesaikan Pendidikan Strata-1 Kesehatan Masyarakat, Fakultas Kedokteran dan Ilmu Kesehatan. Proses dalam penyusunan proposal skripsi ini, penulis secara pribadi telah mendapatkan banyak bimbingan serta bantuan secara moril dan materil. Oleh karena itu, penulis menyampaikan ucapan terima kasih yang sebesar-besarnya kepada:

1. Bapak Prof. Drs. Hamdan Juhannis M.A, Ph.D selaku Rektor UIN Alauddin Makassar dan para Wakil Rektor I, II, III, dan IV.
2. Ibu Dr. dr. Syatirah Jalaluddin, Sp.A.,M.Kes selaku dekan Fakultas Kedokteran dan Ilmu Kesehatan dan para Wakil Dekan I, II, dan III.
3. Bapak Abd. Majid HR Lagu, SKM., M. Kes selaku Ketua Jurusan Kesehatan Masyarakat Fakultas Kedokteran dan Ilmu Kesehatan
4. Ibu Emmi Bujawati, SKM., M.Kes selaku Dosen Pembimbing I dan Ibu Irviani Anwar Ibrahim, SKM., M.Kes selaku Dosen Pembimbing II yang telah banyak memberikan arahan dan perbaikan dalam penyusunan.
5. Ibu Dian Ihwana Ansyar, SKM., M.Kes selaku Dosen Penguji Kompetensi dan Dr.Zulhas'ari Mustafa, M.Ag selaku Dosen Penguji Integrasi Keislaman.
6. Seluruh Bapak dan Ibu Dosen Prodi Kesehatan Masyarakat Fakultas Kedokteran dan Ilmu Kesehatan yang telah banyak berbagi ilmu serta

membantu selama proses perkuliahan dan staff jurusan Kesehatan Masyarakat yang telah membantu menyelesaikan segala urusan administrasi yang diperlukan sampai saat ini.

7. Ayahanda tercinta dan Ibunda tercinta yang selama ini tak pernah lelah memberikan dukungan doanya.
8. Para keluarga di Bima yang senantiasa membantu dan memberikan semangat saat melakukan penelitian.
9. Sahabat-sahabatku yang selalu setia mendengar keluh kesah selama menyelesaikan skripsi ini, senantiasa menyemangati dan juga membantu dalam penyusunan penelitian ini.
10. Teman-teman angkatan 2017 Kesehatan Masyarakat, khususnya Kesmas A dan peminatan Epidemiologi 2017, yang selalu membantu dalam penyusunan penelitian ini. Alhamdulillah, dengan bantuan dari semua pihak proposal skripsi dapat terselesaikan. Semoga kebaikan dan kemurahan hati semua pihak mendapatkan balasan berlipat ganda dari Allah SWT.

Samata-Gowa, 25 Juli 2021

Penyusun



Icha Istiqammah

NIM: 70200117003

DAFTAR ISI

JUDUL	i
PERNYATAAN KEASLIAN SKRIPSI.....	ii
PENGESAHAN SKRIPSI.....	iii
KATA PENGANTAR.....	iv
DAFTAR ISI.....	vi
DAFTAR TABEL	viii
DAFTAR DIAGRAM	ix
DAFTAR GAMBAR.....	x
DAFTAR LAMPIRAN	xii
ABSTRAK.....	xiii
BAB I PENDAHULUAN.....	1
A. Latar Belakang.....	2
B. Rumusan Masalah.....	6
C. Definisi Operasional	6
D. Kajian Pustaka	11
E. Tujuan Penelitian	14
F. Manfaat Penelitian	15
BAB II TINJAUAN PUSTAKA.....	16
A. Tinjauan tentang Stunting.....	16
B. Tinjauan tentang Analisis Spasial.....	28
C. Kerangka Teori	32
D. Kerangka Konsep	33
BAB III METODOLOGI PENELITIAN	33
A. Jenis Penelitian	33
B. Lokasi Penelitian	33
C. Populasi dan Sampel.....	33

D. Metode Pengumpulan Data	37
E. Instrumen Penelitian	37
F. Validitas dan reliabilitas	38
G. Teknik Pengolahan dan Analisis Data.....	38
BAB IV HASIL DAN PEMBAHASAN	41
A. Hasil Penelitian	41
1. Gambaran Umum Lokasi Penelitian	41
2. Hasil Analisis	43
B. Pembahasan	75
BAB V	111
A. Kesimpulan.....	111
B. Saran	111
DAFTAR PUSTAKA	ix
LAMPIRAN	



DAFTAR TABEL

Tabel 1. 1	Tabel Sintesa.....	11
Tabel 2. 1	Klasifikasi status gizi berdasarkan TB/U	17
Tabel 3. 1	Jumlah kasus balita stunting di Tiap Desa di Kecamatan Bolo tahun 2021	34
Tabel 4. 1	Keadaan Demografi Penduduk di Kecamatan Bolo Tahun 2021	42
Tabel 4. 2	Distribusi Frekuensi berdasarkan Jenis Kelamin pada Balita Stunting	43
Tabel 4. 3	Distribusi Frekuensi Berdasarkan Berat Lahir pada Balita Stunting di Kecamatan Bolo Tahun 2021	44
Tabel 4. 4	Distribusi Frekuensi Berdasarkan Riwayat Asi Eksklusif pada Balita Stunting di Kecamatan Bolo Tahun 2021	44
Tabel 4. 5	Distribusi Frekuensi Berdasarkan Riwayat Infeksi pada Balita Stunting di Kecamatan Bolo Tahun 2021	45
Tabel 4. 6	Distribusi Frekuensi berdasarkan Kategori Usia Ibu Saat Melahirkan pada Balita Stunting di Kecamatan Bolo Tahun 2021	46
Tabel 4. 7	Distribusi Frekuensi berdasarkan Kategori Pendidikan Terakhir Ibu pada Balita Stunting di Kecamatan Bolo Tahun 2021	47
Tabel 4. 8	Distribusi Frekuensi berdasarkan Kategori Pendidikan Terakhir Ibu pada Balita Stunting di Kecamatan Bolo Tahun 2021	48
Tabel 4. 9	Distribusi Frekuensi berdasarkan Pendapatan Orang Tua pada Balita Stunting di Kecamatan Bolo Tahun 2021	48
Tabel 4. 10	Distribusi Frekuensi berdasarkan Sanitasi Lingkungan pada Balita Stunting di Kecamatan Bolo Tahun 2021.....	49
Tabel 4. 11	Distribusi frekuensi kejadian stunting berdasarkan Sanitasi Air di Kecamatan Bolo Tahun 2021	50
Tabel 4. 12	Distribusi frekuensi kejadian stunting berdasarkan Perilaku Cuci Tangan Ibu di Kecamatan Bolo Tahun 2021	52

DAFTAR DIAGRAM

Diagram 4. 1	Distribusi Frekuensi berdasarkan Kelompok umur pada Balita Stunting di Kecamatan Bolo Tahun 2021	45
Diagram 4. 2	Distribusi Frekuensi berdasarkan Usia Ibu Saat Melahirkan pada Balita Stunting di Kecamatan Bolo Tahun 2021	56
Diagram 4. 3	Distribusi Frekuensi berdasarkan Pendidikan Terakhir Ibu pada Balita Stunting di Kecamatan Bolo Tahun 2021	59
Diagram 4. 4	Distribusi Frekuensi Berdasarkan Pekerjaan Ibu pada Balita Stunting di Kecamatan Bolo Tahun 2021	62



DAFTAR GAMBAR

Gambar 2. 1	Kerangka Teori	30
Gambar 2. 2	Kerangka Konsep.....	31
Gambar 4. 1	Peta Administrasi Kecamatan Bolo	41
Gambar 4. 2	Peta Sebaran Kejadian Stunting di Kecamatan Bolo Kabupaten Bima Tahun 2021	53
Gambar 4. 3	Peta Overlay Sebaran Kejadian Stunting di Tiap Desa berdasarkan Kategori Kasus Stunting di Kecamatan Bolo Kabupaten Bima Tahun 2021	54
Gambar 4. 4	Peta Sebaran Kejadian Stunting berdasarkan Jenis Kelamin Balita di Kecamatan Bolo Kabupaten Bima Tahun 2021	55
Gambar 4. 5	Peta Sebaran Kejadian Stunting berdasarkan Berat Lahir Balita Stunting di Kecamatan Bolo Kabupaten Bima Tahun 2021	56
Gambar 4. 6	Peta Sebaran Kejadian Stunting berdasarkan Riwayat Asi Eksklusif di Kecamatan Bolo Kabupaten Bima Tahun 2021	57
Gambar 4. 7	Peta Sebaran Kejadian Stunting berdasarkan Riwayat Infeksi di Kecamatan Bolo Kabupaten Bima Tahun 2021	58
Gambar 4. 8	Peta Sebaran Kejadian Stunting berdasarkan Umur Ibu di Kecamatan Bolo Kabupaten Bima Tahun 2021	59
Gambar 4. 9	Peta Sebaran Kejadian Stunting berdasarkan Pendidikan Ibu di Kecamatan Bolo Kabupaten Bima Tahun 2021	60
Gambar 4. 10	Peta Sebaran Kejadian Stunting berdasarkan Pekerjaan Ibu di Kecamatan Bolo Kabupaten Bima Tahun 2021	61
Gambar 4. 11	Peta Sebaran Kejadian Stunting berdasarkan Pendapatan keluarga di Kecamatan Bolo Kabupaten Bima Tahun 2021	62
Gambar 4.12	Peta Sebaran Kejadian Stunting berdasarkan Sanitasi Lingkungan di Kecamatan Bolo Kabupaten Bima Tahun 2021	63
Gambar 4. 13	Peta Sebaran Kejadian stunting berdasarkan Indikator Pengelolaan Limbah Rumah Tangga di Kecamatan Bolo Kabupaten Bima Tahun 2021	64
Gambar 4. 14	Peta Sebaran Kejadian Stunting berdasarkan Jenis Saluran Pembuangan Air di Kecamatan Bolo Kabupaten Bima Tahun 2021	65

Gambar 4. 15	Peta Sebaran Kejadian Stunting berdasarkan Pengelolaan Sampah organic di Kecamatan Bolo Kabupaten Bima Tahun 2021	66
Gambar 4. 16	Peta Sebaran Kejadian Stunting berdasarkan Penanganan terhadap Sampah di Kecamatan Bolo Kabupaten Bima Tahun 2021	67
Gambar 4. 17	Peta Sebaran Kejadian Stunting berdasarkan Sanitasi Air di Kecamatan Bolo Kabupaten Bima Tahun 2021	68
Gambar 4.18	Peta Sebaran Stunting berdasarkan Sumber Air Kebutuhan Sehari-Hari di Kecamatan Bolo Kabupaten Bima Tahun 2021	69
Gambar 4.19	Peta Kejadian Stunting berdasarkan Sumber Air Minum di Kecamatan Bolo Kabupaten Bima Tahun 2021	70
Gambar 4.20	Peta Kejadian Stunting berdasarkan Jarak Sumber Air dengan Pembuangan Limbah di Kecamatan Bolo Kabupaten Bima Tahun 2021	71
Gambar 4.21	Peta Sanitasi Air berdasarkan Pengelolaan air minum di Kecamatan Bolo Kabupaten Bima Tahun 2021	72
Gambar 4.22	Peta Kejadian Stunting berdasarkan Kualitas Fisik Air di Kecamatan Bolo Kabupaten Bima Tahun 2021	73
Gambar 4. 23	Peta Sebaran Kejadian Stunting berdasarkan Perilaku Cuci Tangan Ibu di Kecamatan Bolo Kabupaten Bima Tahun 2021	74

DAFTAR LAMPIRAN

Lampiran 1 Informed Consent

Lampiran 2 Kuesioner Penelitian

Lampiran 3 Hasil Uji Validitas dan Reliabilitas Kuesioner

Lampiran 4 Master Tabel

Lampiran 5 Master Tabel

Lampiran 6 Permohonan Kode Etik

Lampiran 7 Kode Etik Penelitian

Lampiran 8 Permohonan Izin Penelitian

Lampiran 9 Surat Keterangan Telah Melakukan Penelitian

Lampiran 10 Dokumentasi Penelitian



ABSTRAK

NAMA : ICHA ISTIQAMMAH
NIM : 70200117003
JUDUL : ANALISIS SPASIAL TERHADAP KEJADIAN STUNTING
PADA BALITA 24-59 BULAN DI KECAMATAN BOLO
KABUPATEN BIMA TAHUN 2021

Stunting atau kekerdilan mencerminkan kondisi gagal tumbuh pada anak usia di bawah lima tahun atau balita, sehingga anak memiliki panjang atau tinggi badan yang lebih rendah menurut umur dari pada standar nasional. Penelitian ini bertujuan untuk mengetahui analisis spasial kejadian stunting pada balita 24-59 bulan di Kecamatan Bolo tahun 2021.

Jenis penelitian ini menggunakan jenis penelitian kuantitatif dengan pendekatan deskriptif dengan menggunakan Sistem Informasi Geografis (SIG). Populasi dalam penelitian ini adalah seluruh balita Stunting berusia 24-59 bulan, yang telah diukur pada pekan penimbangan bulan Februari tahun 2021 sebanyak 240 balita stunting. Sampel dalam penelitian ini sebanyak 150 sampel dengan teknik pengambilan sampel *proportional random sampling*.

Hasil penelitian ini menunjukkan bahwa secara spasial sebaran stunting tertinggi terdapat pada Desa Tambe. Berdasarkan karakteristik balita, sebagian besar balita stunting berjenis kelamin laki-laki (58,7%), berat badan lahir normal (90,7%), memiliki riwayat ASI eksklusif (66%), tidak memiliki riwayat infeksi (54%). Berdasarkan karakteristik responden, sebagian besar responden berada pada usia produktif (74%), Pendidikan terakhir tinggi (62,7%), tidak bekerja (72%), pendapatan orang tua rendah (80,7%). Berdasarkan faktor lingkungan, sebagian besar responden memiliki sanitasi lingkungan buruk (57,3%), sanitasi air buruk (54,7%). Berdasarkan faktor perilaku, sebagian besar responden memiliki perilaku cuci tangan baik (61,3%).

Saran dalam penelitian ini diharapkan pihak dinas kesehatan dan instansi kesehatan lainnya dapat memberikan sosialisasi pencegahan stunting dengan memprioritaskan area potensi berisiko yaitu Desa Tambe, sehingga dapat mengurangi dan memutus rantai kejadian stunting.

Kata Kunci: Stunting, Sistem informasi Geografis (GIS), Spasial.

BAB I

PENDAHULUAN

A. Latar Belakang

Stunting atau kekerdilan mencerminkan kondisi gagal tumbuh pada anak usia di bawah lima tahun atau balita, sehingga anak memiliki panjang atau tinggi badan yang lebih rendah menurut umur daripada standar nasional (TNP2K, 2019). Menurut Keputusan Menteri Kesehatan Republik Indonesia Nomor 2 Tahun 2020 tentang Standar Antropometri anak, seorang anak dikategorikan pendek dan sangat pendek berdasarkan indeks panjang badan menurut umur (PB/U) atau tinggi badan menurut umur (PB/U) apabila nilai ambang batas atau Z-score $-3SD$ sampai dengan $<-2SD$ untuk kategori stunted (pendek) Z-score $<-3SD$ untuk kategori sangat pendek, dan normal jika Z-score $-2SD$ sampai dengan $2SD$ (Kemenkes RI, 2018).

Pada tahun 2017, sebanyak 150,8 juta (22,2%) balita di dunia mengalami stunting. Lebih dari setengah jumlah balita stunting di dunia berasal dari Asia yaitu sebanyak 83,6 juta (55%) balita, proporsi terbanyak berada di Asia Selatan (58,7%) dan proporsi paling sedikit di Asia Tengah (0,9%) (World Health Organization, 2018). Menurut data World Health Organization (WHO), Indonesia menjadi negara ketiga dengan prevalensi tertinggi di region Asia Tenggara/ South-East Asia Regional (SEAR). Rata-rata prevalensi balita stunting di Indonesia sejak tahun 2005 hingga tahun 2017 adalah 36,4% (Putra dan Suariyani, 2021). Berdasarkan hasil integrasi Susenas pada Maret 2019 dan Studi Status Gizi Balita Indonesia (SSGBI) menunjukkan prevalensi stunting di Indonesia sebanyak 27,67% (Kemenkes RI, 2019).

Provinsi Nusa Tenggara Barat (NTB) menjadi provinsi ketiga dengan prevalensi stunting tertinggi yaitu sebesar 37,85% hal ini berdasarkan data dari Kementerian Kesehatan RI tahun 2019. Provinsi NTB mengalami peningkatan

angka kejadian stunting pada balita yaitu 29,9% pada tahun 2016 dan meningkat menjadi 37,2% di tahun 2017. Berdasarkan data hasil pekan penimbangan Tahun 2019 ditemukan balita stunting di Provinsi NTB sebanyak 70.669 balita (Dinas Kesehatan Provinsi NTB, 2019). Kabupaten Bima merupakan salah satu kabupaten dengan angka prevalensi stunting cukup tinggi di Provinsi NTB, prevalensi balita stunting di Kabupaten Bima tahun 2019 sebesar 33,56% (Kementerian Kesehatan RI, 2019). Menurut World Health Organization, suatu wilayah perlu melakukan intervensi stunting jika prevalensi di atas 20%.

Stunting dapat terjadi sejak masa kehamilan ibu yaitu mulai dari janin dan akan terlihat pada saat anak berusia dua tahun, kejadian stunting pada balita dapat disebabkan oleh terganggunya pertumbuhan pada masa emas yaitu pada periode 1000 hari kelahiran hingga anak usia dua tahun (Mugianti dkk, 2018). Balita yang mengalami stunting akan lebih rentan terhadap penyakit, stunting juga berpengaruh terhadap tingkat kecerdasan anak sehingga dimasa depan akan mempengaruhi tingkat produktivitasnya. Anak stunting memiliki rata-rata skor Intelligence Quotient (IQ) sebelas poin lebih rendah dibandingkan rata-rata skor IQ pada anak normal. Gangguan tumbuh kembang pada anak akibat kekurangan gizi bila tidak mendapatkan intervensi sejak dini akan berlanjut hingga dewasa. Secara luas stunting juga berdampak pada terhambatnya pertumbuhan ekonomi, yang menyebabkan angka kemiskinan meningkat. Kondisi tersebut dapat dicegah dengan melakukan perbaikan gizi pada seribu hari pertama kehidupan (1000 HPK) mulai dari kehamilan hingga anak berusia dua tahun (TNP2K, 2017).

Penyebab stunting dapat berasal faktor langsung dan faktor tidak langsung, faktor langsung yaitu karakteristik pada anak diantaranya berat badan lahir rendah (BBLR), jenis kelamin laki-laki, konsumsi makanan dengan asupan protein dan energi, diare, serta riwayat penyakit Infeksi Saluran Pernapasan Atas (ISPA).

Faktor tidak langsung yang dapat menyebabkan stunting diantaranya tidak mendapat ASI eksklusif, pola asuh balita, faktor pelayanan kesehatan yaitu status imunisasi yang tidak lengkap, faktor karakteristik keluarga yaitu tingkat pendidikan dan pekerjaan orang tua serta faktor ekonomi keluarga. Stunting juga dapat disebabkan oleh kondisi sanitasi lingkungan dan akses air minum yang buruk (Mugianti dkk, 2018).

Berdasarkan riset yang dilakukan oleh Astutik dkk (2018) mengenai determinan kejadian stunting pada balita di umur 24-59 bulan menunjukkan hasil yaitu kejadian stunting berhubungan dengan tiga faktor risiko diantaranya, kondisi ekonomi ($p=0,003$), asupan protein ($p= 0,026$) dan seng ($p= 0,012$), tidak terdapat hubungan antara BBLR dengan kejadian namun termasuk dalam faktor risiko stunting. Faktor penyebab stunting berdasarkan hasil penelitian Mugianti dkk (2018) diantaranya rendahnya asupan energi (93,5%), adanya penyakit infeksi (80,6%), jenis kelamin laki-laki (64,5%), ibu berpendidikan rendah (48,4%), kurangnya asupan protein (45,2%), tidak mendapatkan ASI eksklusif (32,3%), ayah berpendidikan rendah (32,3%) serta ibu yang memiliki pekerjaan (29%). Berdasarkan penelitian yang telah dilakukan oleh Nurbaety dan Musmuliadin (2020) mengenai gambaran faktor penyebab stunting pada anak usia 2-5 di kecamatan bolo tahun 2020, faktor risiko kejadian stunting pada anak usia 2-5 tahun yaitu Status gizi ibu saat hamil ($p=0,077$), riwayat ASI Eksklusif ($p=0,003$), dan berat badan lahir ($p=0,016$).

Faktor lain yang dapat mempengaruhi kejadian stunting yaitu faktor kewilayahan, faktor geografis bahkan demografis di suatu wilayah (Putra dan Suariyani, 2021). Penelitian di Ethiopia menunjukkan bahwa kejadian stunting di daerah tersebut tidak tersebar secara acak, melainkan kasus stunting cenderung banyak terjadi di wilayah Ethiopia bagian utara (Haile et al, 2016). Penelitian lain

yang dilakukan oleh (Putra dan Suariyani, 2021) menggunakan sistem informasi geografis untuk pemetaan distribusi kejadian dan faktor risiko stunting di kabupaten bangli tahun 2019 menunjukkan bahwa kejadian stunting tersebar di seluruh kecamatan dengan kasus tertinggi terdapat di Kecamatan Susut dan yang terendah di Kecamatan Bangli.

Kecamatan Bolo merupakan satu dari 21 kecamatan yang ada di Kabupaten Bima, terdapat 14 desa di Kecamatan Bolo. Berdasarkan data dari Dinas Kesehatan Kabupaten Bima pada tahun 2019 jumlah balita stunting di Kecamatan Bolo sebanyak 759 balita dan tahun 2020 tercatat bahwa jumlah balita pendek/stunting sebanyak 1454 (43,86%) menjadikan Kecamatan Bolo sebagai kecamatan dengan angka stunting tertinggi (Dinas Kesehatan Kabupaten Bima, 2018). Berdasarkan data hasil pekan penimbangan bulan Februari tahun 2021 jumlah kejadian stunting di Kecamatan Bolo sebanyak 512 kasus, jumlah tersebut akan terus meningkat apabila tidak dilakukan tindakan pencegahan yang tepat.

Untuk mencapai target Sustainable Development Goals (SDGs) pada tahun 2025 yaitu penurunan angka stunting hingga 40%, pemerintah Kabupaten Bima melakukan berbagai program pencegahan stunting melalui intervensi gizi yang terintegrasi, mencakup intervensi gizi spesifik dan gizi sensitif, hal tersebut sesuai dengan Peraturan Gubernur Nusa Tenggara Barat Nomor 68 Tahun 2020 tentang Aksi Pencegahan dan Percepatan Penurunan Stunting Terintegrasi. Upaya pemerintah menangani masalah stunting secara efektif dan efisien masih dihadapkan pada sejumlah tantangan. Salah satu tantangan terbesarnya adalah terbatasnya data statistik yang tersedia, terutama di tingkat kecamatan dan desa. Pada dasarnya, ketersediaan data hingga ke tingkat yang lebih spesifik ini penting untuk menentukan wilayah prioritas dan rumah tangga sasaran program penanggulangan stunting atau kekerdilan (TNP2K, 2019).

Puskesmas Bolo merupakan satu-satunya puskesmas di Kecamatan Bolo, informasi terkait kejadian stunting di puskesmas Bolo pada umumnya disajikan dalam bentuk tabel serta grafik, sehingga sulit dilihat dari sisi kewilayahan. Pengelolaan dan pemanfaatan data yang tepat oleh puskesmas dapat membantu dalam upaya pelayanan kesehatan promotif dan preventif serta membantu dalam pelaksanaan surveilans kesehatan. Salah satu alternatif visualisasi data kejadian stunting adalah dengan sistem informasi geografis. Sistem informasi geografis di bidang kesehatan dimanfaatkan untuk meningkatkan sistem surveilans kesehatan dan mulai banyak digunakan untuk mengatasi masalah gizi. Diantaranya untuk menghubungkan dan mengintegrasikan berbagai data dengan cepat dan akurat serta menggambarkan analisis data dengan langsung melihat peta (Setyawati, 2020).

Pemanfaatan SIG dalam penggambaran stunting bermanfaat dalam mengetahui pola sebaran kejadian stunting, menghubungkannya dengan faktor risiko stunting di suatu wilayah serta memetakan daerah yang dapat dijadikan lokus penanganan stunting (Waskito dkk, 2018).

Berdasarkan permasalahan di atas peneliti ingin meneliti mengenai analisis spasial kejadian stunting pada balita usia 24-59 bulan di Kecamatan Bolo.

B. Rumusan Masalah

Bagaimanakah analisis spasial terhadap kejadian *stunting* pada balita usia 24-59 bulan di Kecamatan Bolo tahun 2021?

C. Definisi Operasional dan Kriteria Objektif

Untuk mencegah timbulnya kesalahan pembaca dalam menafsirkan istilah-istilah pada penelitian ini, maka diberikan Batasan antara *variable*, yaitu:

1. Analisis spasial adalah suatu pemodelan masalah secara geografis dengan menentukan arah atau koordinat titik menggunakan metode digitasi *on screen* dan perangkat lunak Arcgis untuk pemetaan.

2. Digitasi *On screen* yaitu digitasi pada layer computer/laptop dengan bantuan piranti lunak seperti Arcgis, ArcView dan piranti lunak lainnya
3. Kejadian stunting pada balita adalah kasus balita yang mengalami stunting berdasarkan hasil pengukuran pekan penimbangan bulan Februari dan tercatat dalam rekam medik di puskesmas Bolo tahun 2021.
4. Usia balita adalah lama hidup terhitung dari tahun lahir balita sampai tanggal pengukuran pada pekan penimbangan bulan Februari dan tercatat dalam rekam medik di Puskesmas Bolo tahun 2021
5. Jenis Kelamin Balita adalah karakteristik balita secara biologis yang membedakannya antara perempuan dan laki-laki.
6. Riwayat berat badan lahir rendah (BBLR) adalah berat balita yang diukur pertama kali pada saat dilahirkan atau kurang dari 24 jam setelah lahir. Balita dikatakan BBLR apabila memiliki berat lahir < 2500 gram, dan dikatakan berat lahir normal apabila memiliki berat ≥ 2500 gram
7. Riwayat ASI Eksklusif adalah pemberian ASI pada anak tanpa adanya penambahan cairan lainnya baik itu susu formula, air putih, air jeruk, madu dan ataupun makanan tambahan lainnya hingga bayi mencapai usia 6 bulan (Kemenkes RI, 2018), balita dikatakan memiliki riwayat asi eksklusif apabila jika pemberian ASI mulai usia 0-6 bulan tanpa campuran susu formula, dan dikatakan tidak asi eksklusif apabila durasi pemberian ASI < 6 bulan.
8. Riwayat infeksi balita adalah sakit yang dialami balita baik diare ataupun ISPA (batuk, demam, pilek) pada tiga bulan terakhir sampai waktu penelitian dilakukan. Balita dikatakan memiliki riwayat penyakit infeksi jika anak pernah menderita ISPA/diare/ lebih dari 3 kali/bulan, dan

dikatakan tidak memiliki riwayat infeksi jika jika balita tidak pernah menderita ISPA/diare/ ≤ 3 kali/bulan

9. Umur ibu adalah lama hidup terhitung dari tahun lahir ibu sampai dengan tahun saat dilakukan penelitian. Umur ibu masuk kategori usia produktif jika berusia 20 tahun sampai 35 tahun, dan termasuk kategori tidak produktif jika berusia < 20 tahun atau > 35 tahun.
10. Pendidikan Ibu adalah jenjang Pendidikan formal terakhir yang telah ditempuh responden. Terdiri dari Pendidikan tinggi jika Pendidikan terakhir SMA/Perguruan Tinggi, dan Pendidikan rendah jika pendidikan terakhir SD/SMP/tidak sekolah.
11. Pekerjaan Ibu adalah kegiatan rutin yang dilakukan responden sehari-hari sebagai sumber penghasilan untuk kebutuhan hidup (Kementerian Kesehatan RI, 2011). Meliputi guru/PNS, petani/buruh/nelayan, wiraswasta, tenaga kesehatan, dan ibu rumah tangga/tidak bekerja.
12. Pendapatan keluarga adalah nilai uang/upah yang diterima dari suatu pekerjaan yang dilakukan anggota keluarga dalam sebulan. dikategorikan tinggi jika \geq Rp 2.183.833, dan dikategorikan rendah jika $<$ Rp 2.183.833 (UMR Provinsi NTB, 2021).
13. Sanitasi lingkungan yang dimaksud adalah usaha yang dilakukan untuk mencegah timbulnya gangguan kesehatan, meliputi pengelolaan air limbah menggunakan SPAL, jenis saluran air limbah tertutup, memiliki tempat penampungan sampah organik, melakukan pengelolaan sampah dengan cara diangkut oleh petugas. Sanitasi lingkungan dikategorikan baik apabila memenuhi persyaratan sesuai definisi operasional dan dikategorikan tidak baik apabila tidak sesuai dengan persyaratan pada definisi operasional.

14. Sumber air minum adalah air yang dikonsumsi sehari – hari yang kualitasnya memenuhi syarat fisik yaitu tidak berbau, berasa, berwarna, keruh dan berbusa, letak sumber bersih ≥ 10 meter dari septic tank. Dikategorikan baik apabila memenuhi persyaratan sesuai dengan definisi operasional dan dikategorikan tidak baik apabila tidak sesuai dengan persyaratan pada definisi operasional.
15. Kebiasaan mencuci tangan ibu dan balita adalah kegiatan ibu membersihkan tangan setelah BAB, sebelum mengolah makanan, sebelum menyuapi anak dan sesudah bersentuhan dengan hewan/lingkungan luar, menggunakan air dan sabun. Dikategorikan baik apabila memenuhi persyaratan sesuai dengan definisi operasional dan dikategorikan tidak baik apabila tidak sesuai dengan persyaratan pada definisi operasional.

D. Kajian Pustaka

Tabel 1. 1 Tabel Sintesa

NO	JUDUL/PENULIS/TAHUN	METODOLOGI			HASIL PENELITIAN	
		SUBJEK	JENIS/PENDEKATAN PENELITIAN	VARIABEL		INSTRUMEN
1.	Analisis Determinan Stunting Menurut Wilayah Geografi di Indonesia Tahun 2018/Maria, Nurjannah, dkk /2020	Populasi: wilayah geografis tingkat provinsi Sampel: data balita berumur 0-59 bulan di 34 provinsi di indonesia	Studi ekologi/sistem Informasi Geografis	persentase balita yang mengalami stunting dan stunting parah di usia 0-59 bulan, faktor penyebab stunting	ArcGIS 10.7	Berdasarkan peta yang dihasilkan menampilkan beberapa variasi di tiap provinsi. Faktor determinan yang paling berpengaruh ialah kelengkapan imunisasi dasar dan perbandingan puskesmas tiap kecamatan
2.	Analisis Faktor Yang Menyebabkan Stunting di Wilayah Kerja Puskesmas Kemangkon/Lusy&Rak hmat/2020.	Populasi: seluruh Ibu yang mempunyai balita di wilayah kerja Puskesmas Kemangkon Sampel: 7 responden	Kualitatif/Deskriptif	karakteristik informan yang mengalami stunting, faktor pendidikan ibu, faktor ekonomi, faktor jumlah anggota keluarga dan faktor pola asuh balita	kuisisioner	5 faktor yang menyebabkan stunting ialah: karakteristik informan yang mengalami stunting, pendidikan ibu, ekonomi, jumlah anggota keluarga dan faktor pola asuh balita.
3.	Spatial heterogeneity and factors influencing stunting and severe stunting among under-5 children/Hailu dkk/ 2020.	Populasi: 6406 rumah tangga Sampel: 9588 balita <5 tahun	Analisis spasial/Cross sectional	Cluster kejadian stunting, factor penyebab stunting.	Data sekunder, ArcGIS	Kejadian stunting dan stunting berat tidak terjadi secara acak dan memiliki hot spot tinggi di beberapa area. Faktor penyebab stunting diantaranya : Usia anak, kelahiran ganda, jenis kelamin anak, anemia dan diare pada anak, dan ekonomi rendah.

NO	JUDUL/PENULIS/TAHUN	METODOLOGI				HASIL PENELITIAN
		SUBJEK	JENIS/PENDEKATAN PENELITIAN	VARIABEL	INSTRUMEN	
4.	Proximal and contextual correlates of childhood stunting in India: A geospatial analysis/Kumar, Id, and Santhya/ 2020.	Populasi: 601.509 Rumah tangga Sampel: 699.686 perempuan usia 15-49 tahun, 112.122 laki-laki usia 15-54 tahun dan anak-anak 259.627 usia 0-5 tahun.	Analisis spasial/Cross sectional	Analisis spasial, determinan stunting	Data sekunder tahun 2015-2016, data survei kesehatan keluarga Nasional, data sensus penduduk di india tahun 2011, GeoDa	Tingginya Kasus stunting pada anak-anak di india di beberapa negara bagian dan distrik. Dan di beberapa daerah dengan kasus tinggi stunting pada anak-anak diantaranya Bihar, Jharkhand, Madhya Pradesh, dan Uttar Pradesh. Terdapat enam faktor penyebab stunting yang teridentifikasi yaitu: jarak kehamilan pendek, banyaknya jumlah anggota rumah tangga, ibu bertubuh pendek, kemiskinan dan defekasi terbuka.
5.	A spatial analysis of childhood stunting and its contextual correlates in India/Bharti, Dhillon, dkk/2019.	Populasi: semua distrik-distrik dari 37 Negara Bagian. Sampel: data balita stunting di 640 distrik	Kuantitatif/analisis spasial	Analisis spasial stunting, factor penyebab stunting.	Data Sekunder, ArcGis, Geoda	Analisis spasial menunjukkan tingkat tinggi pengelompokan (Moran's I: 0,65) dalam pengerdilan anak di distrik India. Temperatur yang ekstrim dari distrik mengungkapkan hubungan positif dengan kejadian <i>stunting</i> pada anak-anak dikarenakan hampir 40% anak-anak dari distrik dengan suhu maksimum di atas 40 ° C mengalami stunting. Setelah mengendalikan faktor sosial ekonomi regresi spasial mengungkapkan bahwa peningkatan 1 ° C dalam suhu tahunan rata-rata akan menyebabkan 0,134 peningkatan persentase anak-anak yang terhambat/stunting.

NO	JUDUL/PENULIS/ TAHUN	METODOLOGI			HASIL PENELITIAN	
		SUBJEK	JENIS/PENDE KATAN PENELITIAN	VARIABEL		INSTRUMEN
6.	Study of the Spatial Pattern of Malnutrition (Stunting, Wasting and Overweight) in Countries in the World Using Geographic Information System/Almasi dkk/2019.	Populasi: data kasus malnutrisi pada balita tahun 2005-2016 Sampel: seluruh data kasus kejadian malnutrisi pada balita tahun 2005-2016.	Kuantitatif/cross sectional	Prevalensi malnutrisi di setiap negara, cluster spasial	Data sekunder, ArcGIS	Prevalensi kejadian stunting, wasting, dan overweight terjadi secara cluster di beberapa negara. Stunting dan wasting mencakup sebagian besar negara Afrika dan Asia terutama di Timur Tengah, kelebihan berat badan telah mencakup banyak bagian dunia dan distribusi spasialnya lebih dari sekadar stunting dan wasting. Kegemukan diamati di negara-negara Afrika, Asia dan Eropa.
7.	Exploring spatial variations and factors associated with childhood stunting in Ethiopia: spatial and multilevel analysis/Haile dkk/2016.	Populasi: seluruh balita stunting yang terdata dalam Ethiopian Demographic and Health Survey (EDHS) tahun 2011 Sampel: 9893 balita stunting 0-59 bulan	Kuantitatif/dengan desain cross sectional study.	Hotspot tertinggi dan terendah kejadian stunting, faktor determinan kejadian stunting.	Data sekunder, arcGIS, STATA.	Hotspot tertinggi penyebaran stunting terdapat pada wilayah negara bagian utara, sedangkan hotspot terendah kejadian stunting berada pada wilayah negara bagian tengah, timur dan barat negara. aktor tingkat individu dan komunitas menyumbang 36,6% dari stunting pada masa kanak-kanak. Anak-anak dalam kelompok usia antara 24-35 bulan lebih mungkin mengalami stunting dibandingkan anak-anak yang usianya kurang dari satu tahun [AOR = 6.61; 95% CI: (5.17–8.44)]

Berdasarkan tabel 1.1, perbedaan penelitian yang akan peneliti lakukan dengan penelitian sebelumnya ialah pada variabel penelitian dan lokasi penelitian. Pada penelitian lain telah banyak melakukan penelitian mengenai pemetaan kejadian stunting dan faktor-faktor penyebab kejadian stunting. Variabel pada penelitian ini berfokus pada gambaran karakteristik anak, karakteristik orang tua, faktor kesehatan lingkungan dan faktor perilaku cuci tangan ibu.

E. Tujuan Penelitian

1. Tujuan Umum

Untuk mengetahui analisis spasial kejadian stunting pada balita 24-59 bulan di Kecamatan Bolo tahun 2021.

2. Tujuan Khusus

- a. Memetakan sebaran kejadian stunting pada balita 24-59 bulan di tiap wilayah di Kecamatan Bolo
- b. Mengetahui gambaran karakteristik balita berdasarkan jenis kelamin anak, riwayat BBLR, riwayat ASI eksklusif dan riwayat infeksi pada balita stunting usia 24-59 bulan di Kecamatan Bolo.
- c. Mengetahui gambaran karakteristik keluarga berdasarkan umur ibu, pendidikan terakhir ibu, pekerjaan orang tua dan pendapatan keluarga pada balita stunting usia 24-59 bulan di Kecamatan Bolo.
- d. Mengetahui gambaran faktor lingkungan berdasarkan sanitasi lingkungan dan sumber air minum pada balita stunting 24-59 bulan di Kecamatan Bolo.
- e. Mengetahui gambaran faktor perilaku yaitu kebiasaan mencuci tangan pada balita stunting 24-59 bulan di Kecamatan Bolo.
- f. Memetakan kejadian stunting pada balita usia 24-59 bulan berdasarkan karakteristik balita meliputi jenis kelamin anak, riwayat BBLR, riwayat ASI eksklusif dan riwayat infeksi di tiap desa di Kecamatan Bolo.

- g. Memetakan kejadian stunting pada balita usia 24-59 bulan berdasarkan karakteristik keluarga meliputi umur ibu, pendidikan terakhir ibu, pekerjaan orang tua dan pendapatan keluarga di tiap desa di Kecamatan Bolo.
- h. Memetakan sebaran kejadian stunting pada balita usia 24-59 bulan berdasarkan faktor lingkungan yaitu sanitasi lingkungan dan sumber air minum di tiap desa di Kecamatan Bolo.
- i. Memetakan sebaran kejadian stunting pada balita usia 24-59 bulan berdasarkan faktor perilaku yaitu kebiasaan mencuci tangan di Kecamatan Bolo.

F. Manfaat Penelitian

1. Manfaat bagi masyarakat

Penelitian ini dapat menjadi sumber informasi bagi masyarakat mengenai sebaran kejadian stunting di kecamatan Bolo.

2. Manfaat Teoretis

Sebagai bahan referensi dan bahan bacaan bagi institusi, masyarakat umum serta bagi penelitian selanjutnya mengenai analisis spasial pada balita.

3. Manfaat Praktis

Sebagai sumber data bagi pemerintah dan instansi terkait dalam mengetahui sebaran penyakit stunting sehingga menjadi dasar untuk mengembangkan perencanaan kesehatan dalam upaya pencegahan penyakit stunting.

BAB II

TINJAUAN PUSTAKA

A. Tinjauan tentang Stunting

1. Pengertian stunting

Stunting merupakan keadaan seorang anak memiliki tinggi badan yang rendah untuk usianya. Balita dikategorikan stunting apabila tinggi badan menurut usia mereka di bawah standar pertumbuhan yang telah ditentukan oleh World Health Organization (WHO) ($Z\text{-score} < -2SD$) (Atmarita et al, 2015). Stunting dapat terjadi akibat dari kekurangan gizi kronis sehingga anak terlalu pendek untuk usianya. Kekurangan gizi terjadi sejak bayi dalam kandungan dan pada masa awal setelah bayi lahir akan tetapi, kondisi stunting baru nampak setelah bayi berusia dua tahun. Anak dengan Stunting akan menghadapi masalah kedepannya diantaranya perkembangan anak terhambat menyebabkan kapasitas belajar menurun, produktivitas berkurang, risiko terkena infeksi dan penyakit tidak menular meningkat, morbiditas serta mortalitas meningkat, dan juga berdampak pada status ekonomi di masa depan (Kementerian Kesehatan RI, 2018).

Berdasarkan median standar perkembangan World Health Organization (WHO), anak-anak dengan usia serta jenis kelamin yang sama dapat dikategorikan pendek jika panjang tubuh/tingginya kurang dari 2 SD, anak-anak dikategorikan sangat pendek apabila panjang tubuh /tinggi badan kurang dari 3 SD (Atmarita et al, 2015).

2. Cara pengukuran

Stunting diidentifikasi dengan mengukur panjang badan atau tinggi badan Balita kemudian menafsirkan hasil pengukuran tersebut dengan mencocokkan pada nilai standar yang telah ditentukan. Perhitungan ini memakai standar Z-score dari

World Health Organization (WHO) (Apriluana and Sandara, 2018). Di Indonesia standar tersebut diadopsi menjadi standar antropometri penilaian status gizi anak menurut Keputusan Menteri Kesehatan RI. Status Gizi anak diklasifikasikan dengan indikator Tinggi Badan per Usia (TB/U).

Tabel 2. 1 Klasifikasi Status Gizi berdasarkan TB/U

INDEKS	KATEGORI STATUS GIZI	AMBANG BATAS (Z – SCORE)
TB/U	Sangat pendek	<-3 SD
	Pendek	-3 SD sampai dengan <-2SD
	Normal	Normal -2 SD sampai dengan 2 SD
	Tinggi	>2 SD

Sumber : Kepmenkes RI 2010 dalam (Kemenkes RI, 2018)

Berdasarkan tabel 2.1, anak dikategorikan stunting yaitu jika nilai Z score kurang dari minus 2 Standar Deviasi berdasarkan TB/U (Kemenkes RI, 2018). Anak dengan kategori pendek dan sangat pendek masuk dalam kategori stunting. Berikut rumus yang dapat digunakan untuk menghitung nilai Z-score:

$$Z - \text{Score} = \frac{(TBA - \text{median})}{| \text{median} - SD |}$$

3. Faktor – Faktor Penyebab Stunting

a. Berat Badan Lahir

Menurut Organisasi Kesehatan Dunia (WHO), berat lahir bayi adalah berat badan pertama yang tercatat setelah lahir, idealnya diukur dalam beberapa jam pertama setelah lahir, sebelum terjadi penurunan berat badan pasca kelahiran yang signifikan. Berat Badan Lahir Rendah (BBLR) yaitu berat badan pada bayi baru lahir dibawah 2.500 gram (Cutland *et al*, 2017). Berat badan lahir rendah adalah berat lahir yang kurang dari 2500 gr, dan dapat disebabkan oleh durasi kehamilan dan laju pertumbuhan janin. Bayi dengan berat badan rendah lebih cenderung

mengalami retardasi pertumbuhan intrauterine yang terjadi karena buruknya gizi ibu dan meningkatnya angka infeksi (Gibney, 2008 dalam Tatu, 2021)

Berdasarkan studi epidemiologi, bayi BBLR lebih tinggi berisiko stunting dibandingkan bayi dengan berat lahir normal (Kamilia, 2019). Balita BBLR lebih berisiko menjadi stunting karena balita BBLR lebih tinggi kerentanan terhadap penyakit menular, seperti: diare dan infeksi saluran pernapasan bawah mengakibatkan tidak optimal pertumbuhan fisik (Komalasari dkk, 2020). Hasil penelitian yang dilakukan oleh Badjuka (2018) menunjukkan bahwa terdapat hubungan yang signifikan antara kejadian BBLR dengan kejadian stunting pada anak usia 24-59 bulan di Desa Haya-haya Kecamatan Limboto Barat Kabupaten Gorontalo. Studi tersebut juga sejalan dengan penelitian Supriyanto dkk (2018) yang menyatakan bahwa terdapat hubungan yang signifikan antara BBLR dengan kejadian stunting ($p\text{-value} < 0.000$).

Berdasarkan hasil dan teori di atas, sebagian besar bayi dengan berat badan lahir rendah memiliki kemungkinan mengalami gangguan pertumbuhan pada masa anak-anak karena lebih rentan terhadap penyakit diare dan penyakit infeksi. Pertumbuhan bayi dengan BBLR akan jauh lebih lambat dibandingkan dengan bayi yang lahir dengan berat badan normal, sehingga perlu mendapat perawatan dan pola asuh yang khusus, bayi BBLR dapat diperbaiki dengan pola asuh yang baik serta harus memberikan ASI eksklusif yang berkualitas kepada bayi guna mencegah untuk terserang penyakit baik penyakit pencernaan, ISPA ataupun penyakit yang lainnya. Dengan pola asuh dan perawatan yang baik maka kejadian stunting dapat dicegah (Tatu, 2021).

b. Jenis Kelamin

Kebutuhan asupan gizi dapat berbeda sesuai dengan jenis kelamin, sehingga status gizi dapat dihubungkan dengan jenis kelamin. Perbedaan jumlah kebutuhan

gizi ditentukan oleh perbedaan komposisi laki-laki dan perempuan (Tonasih Kumalasary, 2018). Menurut Mugianti dkk (2018) pertumbuhan anak laki-laki mudah terhambat karena keadaan psikologis, perkembangan psikologis melibatkan pemahaman, kontrol ekspresi dan berbagai emosi, perkembangan ini memperhitungkan ketergantungan pengasuh utama untuk memenuhi kebutuhan mereka. Sebuah lingkungan yang hangat, penuh kasih dan responsif sangat penting untuk perkembangan psikologis pada anak. Banyak penelitian melaporkan perbedaan jenis kelamin dalam pengerdilan dan menemukan peluang yang lebih tinggi pada anak laki-laki dibandingkan dengan anak perempuan. Pada penelitian yang dilakukan oleh Al-Mansoob and Masood (2018) menyatakan bahwa prevalensi stunting lebih tinggi pada anak laki-laki dari pada anak perempuan, laki-laki 1,53 kali lebih berisiko stunting dibandingkan perempuan.

c. ASI eksklusif

ASI eksklusif yaitu air susu ibu (ASI) yang diberikan kepada bayi baru lahir hingga bayi berusia 6 bulan dan tidak diberi minuman atau makanan lain, hal tersebut juga merupakan rekomendasi dari World Health Organization (WHO) kepada ibu di seluruh dunia untuk memberikan ASI eksklusif pada bayi selama enam bulan pertama untuk kesehatan bayi serta pertumbuhan dan perkembangan yang optimal dapat tercapai. Berdasarkan penelitian yang dilakukan oleh Arini *et al* (2020) Anak yang tidak diberi ASI eksklusif selama 6 bulan berisiko 1,3 kali lebih besar mengalami stunting. Bayi yang diberikan ASI kurang dari 6 bulan akan rentan mengalami penyakit infeksi hal tersebut berdampak pada kemampuan tubuh bayi menyerap zat gizi dari makanan yang berpengaruh terhadap pertumbuhan dan perkembangan bayi.

Dalam Al-Qur'an terdapat surah yang menguraikan tentang konsep menyusui (Ar-rada'ah) yaitu dalam Q.S. Al-Baqarah/2:233, Allah SWT. berfirman:

﴿ وَالْوَالِدَاتُ يُرْضِعْنَ أَوْلَادَهُنَّ حَوْلَيْنِ كَامِلَيْنِ لِمَنْ أَرَادَ أَنْ يُتِمَّ الرَّضَاعَةَ وَعَلَى الْمَوْلُودِ لَهُ رِزْقُهُنَّ وَكِسْوَتُهُنَّ بِالْمَعْرُوفِ ... ﴾

Terjemahan:

“Ibu-ibu hendaklah menyusui anak-anaknya selama dua tahun penuh, bagi yang ingin menyempurnakan penyusuan. Kewajiban ayah menanggung makan dan pakaian mereka dengan cara yang patut” (kementerian Agama,2019).

Menurut tafsir Quraish Shihab ayat ini merupakan rangkaian pembicaraan tentang keluarga. Setelah berbicara tentang suami istri, kini pembicaraan tentang anak yang lahir dari hubungan suami istri itu. Di sisi lain, ia masih berbicara tentang wanita-wanita yang ditalak, yakni mereka yang memiliki bayi. Dengan menggunakan redaksi berita, ayat ini memerintahkan dengan sangat kukuh kepada para ibu agar menyusukan anak-anaknya. Kata al-walidat dalam penggunaan al-Qur'an berbeda dengan kata ummahat yang merupakan bentuk jamak dari kata umm. Kata ummahat digunakan untuk menunjuk kepada para ibu kandung, sedang kata al-walidat maknanya adalah para ibu, baik ibu kandung maupun bukan. Ini berarti bahwa al-Qur'an sejak dini telah menggariskan bahwa air susu ibu, baik ibu kandung maupun bukan, adalah makanan terbaik buat bayi hingga usia dua tahun. Namun demikian, tentunya air susu ibu kandung lebih baik dari lainnya. Dengan menyusu pada ibu kandung, anak merasa lebih tenteram; sebab menurut penelitian ilmiah, ketika itu bayi mendengar suara detak jantung ibu yang telah dikenalnya secara khusus sejak dalam perut. Detak jantung itu berbeda antara seorang wanita dengan wanita yang lain

Menurut Ria Riksani (2010) dalam Indrayani (2020) Ibu diharuskan untuk memberikan ASI pada bayi terutama pada satu jam pertama kehidupan hal ini dapat menurunkan angka kematian bayi baru lahir dikarenakan terpenuhinya kebutuhan nutrisi di awal kelahiran (Ria riksani 2010 dalam Indrayani, 2020). Dalam Q.S. Al-

Qashash/28: 7 berisikan perintah Allah SWT. kepada ibu Nabi Musa AS untuk menyusui anaknya sejak awal kelahiran.

وَأَوْحَيْنَا إِلَىٰ أُمِّ مُوسَىٰ أَنْ أَرْضِعِيهِ فَإِذَا خِفْتِ عَلَيْهِ فَأَلْقِيهِ فِي الْيَمِّ وَلَا تَخَافِي وَلَا تَحْزَنِي إِنَّا رَادُّوهُ إِلَيْكَ وَجَاعِلُوهُ مِنَ الْمُرْسَلِينَ ﴿٧﴾

Terjemahan:

“Kami mengilhamkan kepada ibu Musa, “Susuilah dia (Musa). Jika engkau khawatir atas (keselamatan)-nya, hanyutkanlah dia ke sungai (Nil dalam sebuah peti yang mengapung). Janganlah engkau takut dan janganlah (pula) bersedih. Sesungguhnya Kami pasti mengembalikannya kepadamu dan menjadikannya sebagai salah seorang rasul” (Kemenag, 2019).

Pemberian ASI pada bayi baru lahir dapat melindungi bayi dari serangan penyakit karena ASI mengandung banyak zat Gizi yang diperlukan oleh bayi, salah satu keistimewaan ASI ialah mengandung zat Antibodi yang dikeluarkan oleh tubuh. pada hari-hari pertama pasca kelahiran ASI mengeluarkan zat kolostrum yang mengandung banyak antibodi dan efektif untuk melindungi bayi dari berbagai penyakit (Ria Riksani dalam Indrayani, 2020). Penyakit Infeksi

Terdapat interaksi bolak balik antara status gizi dengan penyakit infeksi. Malnutrisi dapat meningkatkan risiko infeksi, sedangkan infeksi dapat menyebabkan malnutrisi, yang mengarahkan ke lingkaran setan. Anak kurang gizi, yang daya tahan terhadap penyakitnya rendah, jatuh sakit dan akan semakin kurang gizi, sehingga mengurangi kapasitasnya untuk melawan penyakit dan sebagainya (Mugianti Dkk, 2018).

1) Diare

Menurut World Health Organization (WHO) diare pada anak dibawah 5 tahun merupakan kondisi dimana anak mengeluarkan tinja lebih sering dari biasanya (Steffen, 2017). Diare mempengaruhi status gizi anak karena dapat menyebabkan hilangnya nafsu makan, berkurangnya penyerapan nutrisi tubuh serta kehilangan banyak zat gizi serta cairan tubuh. Ada hubungan timbal balik antara

kekurangan gizi dengan kejadian diare (Berhe *et al*, 2019). Pada penelitian terdahulu menyatakan bahwa diare pada anak meningkatkan risiko stunting 3,619 lebih tinggi dari pada anak yang tidak mengalami diare (Desyanti dan Nindya, 2017).

2) Infeksi Saluran Pernapasan Atas (ISPA)

ISPA atau Infeksi saluran pernapasan atas didefinisikan sebagai iritasi dan pembengkakan saluran pernapasan bagian atas yang terbatas dengan batuk selama 14 hari dan disebabkan oleh mikroorganisme. Infeksi saluran pernapasan atas melibatkan hidung, sinus, faring, laring, dan saluran udara besar (Depkes RI dalam Nuraini dan Damanik, 2019). Beberapa penelitian menunjukkan adanya keterkaitan antara ISPA dengan kejadian stunting pada anak. Penelitian yang dilakukan oleh Bening.S dkk (2018) menyebutkan bahwa ISPA secara statistik berpengaruh signifikan terhadap kejadian stunting pada anak 2-5 tahun di Kota Semarang ($p = 0.01$) Anak dengan ISPA akan mengalami gangguan metabolisme di dalam tubuhnya akibat peradangan yang terjadi. Sistem regulasi sitokin proinflammatory dapat mempengaruhi kondrosit secara langsung. Sehingga akan berdampak kepada proses pembentukan tulang. Dengan demikian, apabila anak mempunyai riwayat penyakit ISPA, proses pertumbuhan dan perkembangannya akan terganggu.

d. Usia Ibu

Banyak faktor yang berpengaruh terhadap kejadian stunting pada anak, dan salah satu faktor yang perlu diperhatikan adalah usia ibu saat hamil. Ibu dengan usia < 20 tahun atau > 35 tahun memiliki risiko tinggi terhadap ancaman kesehatan dan kematian pada ibu maupun janin yang dikandungnya baik selama kehamilan, persalinan, maupun nifas (Lubis, 2013 dalam Sani dkk, 2019). Sedangkan usia reproduksi yang optimal untuk perempuan yaitu usia 20-35 tahun karena pada usia tersebut perempuan berada pada usia subur (Monita dkk, 2016). Ibu hamil

merupakan titik stunting. Ibu yang hamil di usia yang berisiko memiliki balita yang stunted. Hal tersebut sejalan dengan penelitian (Sani dkk, 2019) bahwa adanya hubungan antara usia ibu saat hamil dengan stunted pada balita 24-59 bulan di wilayah kerja Puskesmas Citeras dengan p value 0,001 karena sebagian besar balita yang stunting ditemukan pada ibu usia berisiko untuk hamil (< 20 tahun dan > 35 tahun). Pada usia berisiko tersebut dibutuhkan nutrisi banyak baik untuk janin maupun untuk ibunya sendiri, sehingga pada usia tersebut sangat rentan terhadap kekurangan nutrisi.

e. Pendapatan Keluarga

Stunting merupakan salah satu kondisi gizi buruk dipengaruhi oleh kondisi sosial ekonomi. Tingkat status ekonomi dianggap memiliki pengaruh pada kemungkinan anak menjadi pendek dimana dengan meningkatnya pendapatan rumah tangga maka lebih banyak sumber ekonomi yang dibelanjakan untuk makanan, mendapatkan pelayanan kesehatan yang lebih baik, pendidikan yang baik, dan sebagainya (Mugianti dkk, 2018)._ Risiko stunting lebih tinggi 5.385 kali pada balita dari keluarga berpendapatan kurang dibanding dengan balita dari keluarga berpendapatan cukup/tinggi (Aini dkk, 2018). Balita yang berasal dari keluarga dengan status ekonomi rendah 1.29 kali berisiko mengalami stunting dibandingkan dengan balita dari keluarga dengan status ekonomi tinggi (Kusuma, 2013 dalam Neila Sulung, 2020). Hal ini disebabkan karena status ekonomi sangat erat kaitannya dengan daya beli dalam keluarga.

Status ekonomi seseorang dipengaruhi oleh pendapatan orang tersebut. Semakin tinggi tingkat pendapatan seseorang, maka akan semakin beraneka ragam makananan yang dikonsumsi dan akan baik pula asupan makanan yang dikonsumsi dan akan baik pula asupan makanan untuk balitanya. Pendapatan keluarga yang

memadai akan menunjang tumbuh kembang anak, karena orang tua dapat menyediakan semua kebutuhan anak (Neila, 2020).

f. Pendidikan Orang Tua

Pendidikan adalah usaha yang ditempuh seseorang untuk membentuk karakter, pengembangan kompetensi dan pengetahuan seseorang sesuai dengan maksud dari Pendidikan itu sendiri (Fauzi dkk, 2020). Pendidikan dapat diperoleh secara formal yaitu dari sekolah dasar hingga perguruan tinggi, serta dapat diperoleh secara informal. Salah satu tujuan Pendidikan ialah memiliki pengetahuan yang lebih tentang kesehatan sehingga mempengaruhi perilaku sehat seseorang. Ibu yang berpendidikan rendah dikaitkan dengan pengetahuan yang kurang mengenai sikap dan pola asuh yang baik dan tidak memperhatikan status gizi anak, sehingga hal ini dapat menjadi salah satu faktor risiko anak menjadi stunting (Fauzi dkk, 2020).

Pendidikan kedua Orang Tua memiliki pengaruh terhadap kesehatan keluarga, ibu yang berpendidikan tinggi memiliki pengetahuan lebih luas mengenai pola asuh anak, status gizi anak, pelayanan dan perawatan kesehatan yang sesuai dengan kebutuhan anak (Noviyanti dkk, 2020). Pendidikan ibu juga dapat dikaitkan dengan kemampuan ibu menyerap informasi, ibu dengan Pendidikan rendah akan kesulitan menyerap informasi yang menyangkut kebutuhan anaknya (Olsa dkk, 2017). Penelitian dari Nurmalasari dkk (2020) menunjukkan bahwa ibu dengan Pendidikan rendah berisiko 3,313 kali memiliki anak stunting dibanding dengan ibu dengan Pendidikan tinggi (OR = 3,313 p = 0,000). Sesuai dengan teori dan temuan diatas, diketahui bahwa Pendidikan rendah mempengaruhi sikap, perilaku dan pengetahuan ibu dalam menunjang kebutuhan gizi anaknya (Tatu, 2021).

j. Pekerjaan Orang Tua

Pekerjaan merupakan faktor penting dalam menentukan kualitas dan kuantitas pangan, karena pekerjaan berhubungan dengan pendapatan. Dengan demikian

terdapat asosiasi antara pekerjaan dan pendapatan keluarga dengan gizi, apabila sebuah pekerjaan menghasilkan pendapatan yang cukup maka bukan tidak mungkin masalah kesehatan dan masalah keluarga yang berkaitan dengan gizi mengalami perbaikan (Suhardjo,1989 dalam Tatu, 2021). Pekerjaan orang tua merupakan faktor penting dalam kehidupan keluarga baik untuk memenuhi kebutuhan primer maupun sekunder keluarga. Pekerjaan dapat menghasilkan pendapatan. Pendapatan keluarga yang memadai menunjang tumbuh kembang anak karena orang tua dapat memenuhi semua kebutuhan dasar anak, dan yang terpenting adalah kebutuhan gizi anak. Kebutuhan gizi yang tercukupi dan sesuai dengan standar gizi akan memperbaiki status gizi anak sehingga stunting dapat dicegah (Tatu, 2021). Hasil penelitian membuktikan adanya hubungan antara pekerjaan ibu dengan kejadian stunting ($p = 0,000$),dimana ibu yang tidak bekerja memiliki kecenderungan 5 kali anak akan mengalami stunting dibandingkan dengan ibu yang bekerja nilai (OR = 5,390) (Savita and Amelia 2020).

k. Sanitasi Lingkungan

Lingkungan terdiri dari fisik, komponen biologis, kimia dan sosial di mana masing-masing komponen tersebut dapat mempengaruhi terjadinya penyakit atau gangguan kesehatan (Purba *et al*, 2020). Kondisi sanitasi dasar yang meliputi:kualitas air minum, kualitas air bersih, cara pembuangan kotoran, pembuangan air limbah, cara penanganan sampah yang tidak baik merupakan penyebab utama terjadinya infeksi penyakit seperti diare dan cacingan. Menular penyakit menyebabkan gangguan penyerapan nutrisi di proses pencernaan. Infeksi pada bayi dapat menyebabkan berat badan bayi turun, jika kondisi ini berlangsung lama tanpa asupan yang cukup untuk proses penyembuhan, maka dapat menyebabkan stunting (Rachmawati 2019 dalam Purba *et al*, 2020).

Sanitasi lingkungan dapat menjadi salah satu faktor penyebab stunting, hal ini berkaitan dengan kondisi sanitasi yang buruk dan tidak sehat akan berdampak pada kejadian infeksi dan risiko terjadinya infeksi seperti diare akan meningkat. Diare dapat mengganggu proses penyerapan nutrisi seorang anak, sehingga dapat menghambat pertumbuhan anak. Kondisi kesehatan lingkungan ini dapat dilihat dari hygiene dan sanitasi seperti akses jamban sehat, penerapan cuci tangan pakai sabun (CTPS), pengelolaan limbah dan sampah rumah tangga, akses terhadap sumber air bersih serta pengelolaan air minum (Rahayu and Darmawan, 2019).

1. Perilaku Cuci Tangan Ibu

Kebiasaan CTPS oleh ibu termasuk pola asuh yang berhubungan dengan hygiene dan kesehatan. Kebiasaan mencuci tangan juga merupakan faktor penentu derajat risiko kesehatan lingkungan. Cuci tangan pakai sabun dapat menurunkan risiko diare hingga 45% dan mengurangi risiko stunting 15% (World Health Organization (WHO) dalam Herawati, (2020). Mencuci tangan sebelum mengolah makanan rumah tangga akan mencegah masuknya kuman ke dalam makanan yang akan dihidangkan bagi keluarga (Tatu, 2021). Balita yang mengkonsumsi makanan sebagai hasil dari praktik hygiene yang buruk dapat meningkatkan risiko anak tersebut terkena penyakit infeksi yang biasa ditandai dengan gangguan nafsu makan, muntah-muntah, ataupun diare sehingga asupan balita tersebut tidak memenuhi kebutuhannya dan kondisi seperti ini yang nantinya akan berimplikasi buruk terhadap pertumbuhan anak (Aisah et al, 2019).

B. Tinjauan tentang analisis spasial

1. Pengertian analisis Spasial

Kekuatan GIS terletak pada kemampuan untuk melakukan analisis. Analisis spasial adalah proses memodelkan masalah secara geografis, memperoleh hasil dengan pemrosesan komputer, dan kemudian mengeksplorasi

dan memeriksa hasil tersebut. Analisis spasial dapat didefinisikan sebagai teknik analisis yang terkait dengan studi tentang lokasi fenomena geografis bersama dengan dimensi spasial dan atribut terkait (Dewi Handayani, 2005).

2. Analisis Spasial dalam Epidemiologi

Epidemiologi spasial adalah deskripsi dan analisis penyakit berbasis variasi geografis yang berhubungan dengan data demografi, faktor risiko penyakit, kondisi lingkungan dan sosial ekonomi. Berfokus pada penggambaran penyakit dalam peta, studi korelasi geografis, dan pengklasteran penyakit (Gunawardena, 2014).

Analisis epidemiologi spasial memiliki tiga tujuan

- a. Jelaskan pola spasial
- b. Identifikasi kluster penyakit
- c. Mengeksplorasi atau memprediksi risiko penyakit

Untuk mencapai tujuan tersebut selain data atribut yang menjelaskan karakteristik dipelajari (demografi dan karakteristik lain yang terkait penyakit), diperlukan juga data fitur yang direferensikan (lokasi informasi) (Gunawardena 2014).

3. Jenis Epidemiologi Spasial

Penyelidikan Epidemiologi spasial dapat dibagi menjadi tiga bidang utama:

- a. Pemetaan penyakit

Penyakit yang divisualisasikan dalam bentuk peta memberikan ringkasan tampilan yang informatif dari informasi geografis dapat mengidentifikasi pola dalam data yang terlewatkan oleh presentasi tabel. Pemetaan penyakit digunakan dalam data deskriptif, untuk membuat hipotesis tentang sumber penyakit, menyoroti daerah yang tampaknya berisiko rendah dan tinggi, dan untuk

memudahkan pembuatan kebijakan dan pemanfaatan sumber daya,serta berguna dalam membantu menempatkan kelompok penyakit tertentu (Elliott dan Wartenberg, 2004).

Pemetaan penyakit memiliki visual dan daya tarik intuitif, akan tetapi kehati-hatian diperlukan dalam interpretasi, seperti pola dibuat tergantung pada bagaimana variabel yang dipetakan (misalnya jumlah dan batas kategori) dan skala geografis atau resolusi. Pilihan warna untuk menampilkan data juga dapat mempengaruhi interpretasi (Elliott dan Wartenberg,2004).

b. studi korelasi geografis

Penelitian korelasi geografis membantu dalam menilai macam paparan kelompok populasi yang berbeda terhadap aspek lingkungan (yang dapat diukur di air,tanah atau udara), parameter sosial ekonomi dan demografi (misalnya etnis,penghasilan, dll.), atau aspek gaya hidup (seperti pola diet, merokok, dll). Studi korelasi geografis yang dilakukan pada skala yang lebih lokal atau area kecil, dapat mengurangi masalah bias ekologis karena analisisnya lebih dekat ke tingkat individu (Elliott dan Wartenberg, 2004).

c. clustering, cluster penyakit, dan surveilans.

Analisis cluster telah menjadi umum di banyak bidang penelitian, dan paling sering digunakan dalam aplikasi epidemiologi dan kriminologi. Clustering adalah tugas deskriptif yang berusaha mengidentifikasi kumpulan benda-benda yang homogen berdasarkan nilai-nilai atributnya (Ester, M., Frommelt,1998 dalam Bindiya M Varghese, 2013). Dalam kumpulan data spasial, pengelompokan memungkinkan generalisasi komponen spasial seperti eksplisit lokasi dan perluasan objek spasial yang mendefinisikan hubungan implisit lingkungan spasial. teknik pengelompokan spasial saat ini dapat secara luas diklasifikasikan menjadi tiga:

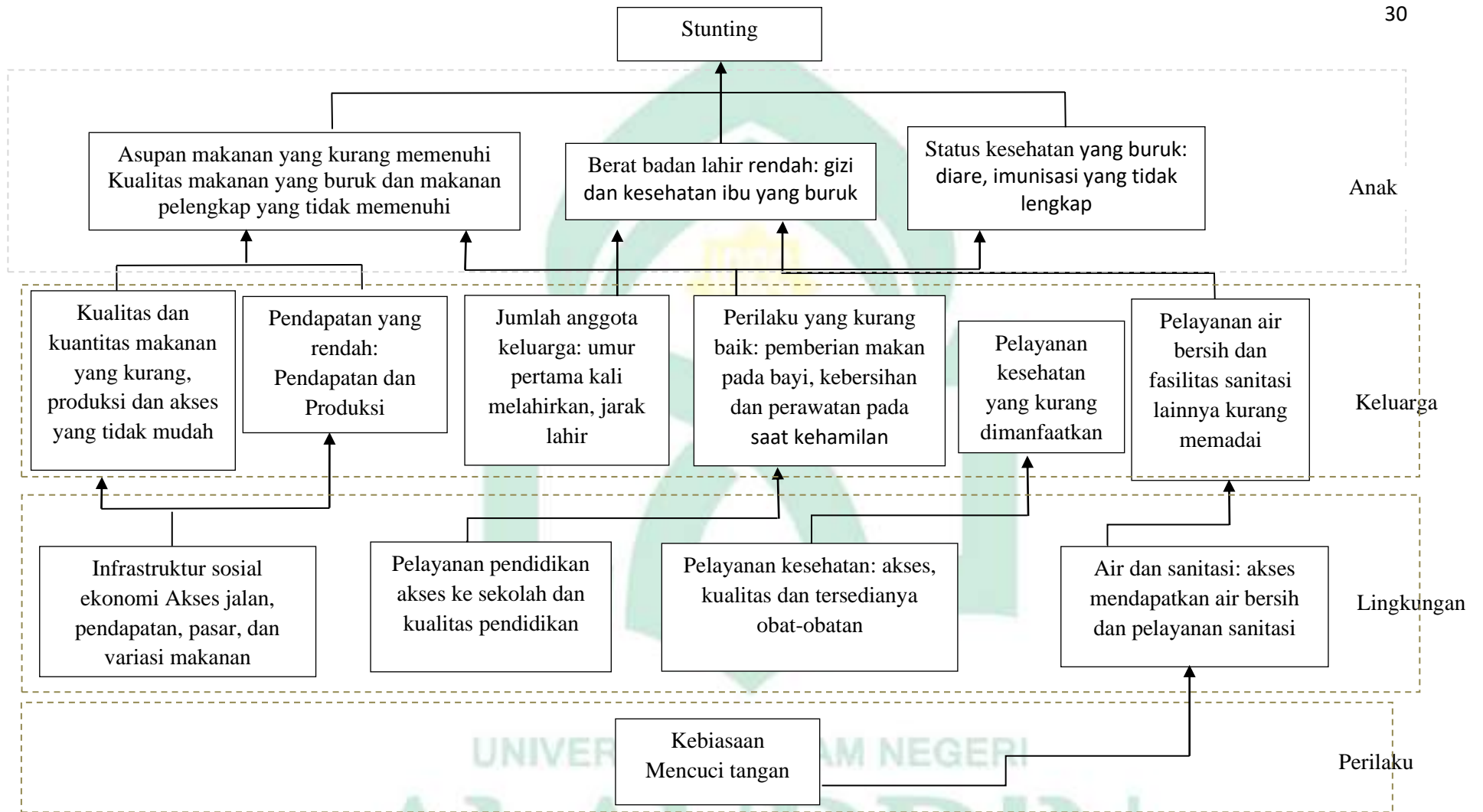
kategori; partisipatif, hierarkis, dan berbasis lokalitas algoritma (Bindiya M Varghese, 2013).

4. Pengertian Sistem Informasi Geografis (GIS)

GIS dapat didefinisikan sebagai perangkat lunak komputer untuk menangkap data, pemetaan tematik, memperbarui, mengambil, query terstruktur, dan menganalisis distribusi dan diferensiasi berbagai fenomena, termasuk penyakit menular dan tidak menular di seluruh dunia dengan mengacu pada berbagai periode. Dengan kata sederhana, GIS adalah kombinasi dari peta dan database, di mana data spasial dan temporal dapat diintegrasikan dan dianalisis (Ali, 2020). GIS adalah istilah umum yang menunjukkan penggunaan komputer untuk membuat dan menggambarkan representasi digital dari permukaan bumi. Ini dapat mengidentifikasi area di mana orang mungkin terpapar agen biologis dan lingkungan dan dapat menganalisis pola spasial dan temporal dalam hasil penyakit/kesehatan.

GIS dalam Kesehatan menurut World Health Organization (WHO) (Davenhall dan Kinabrew, 2012).

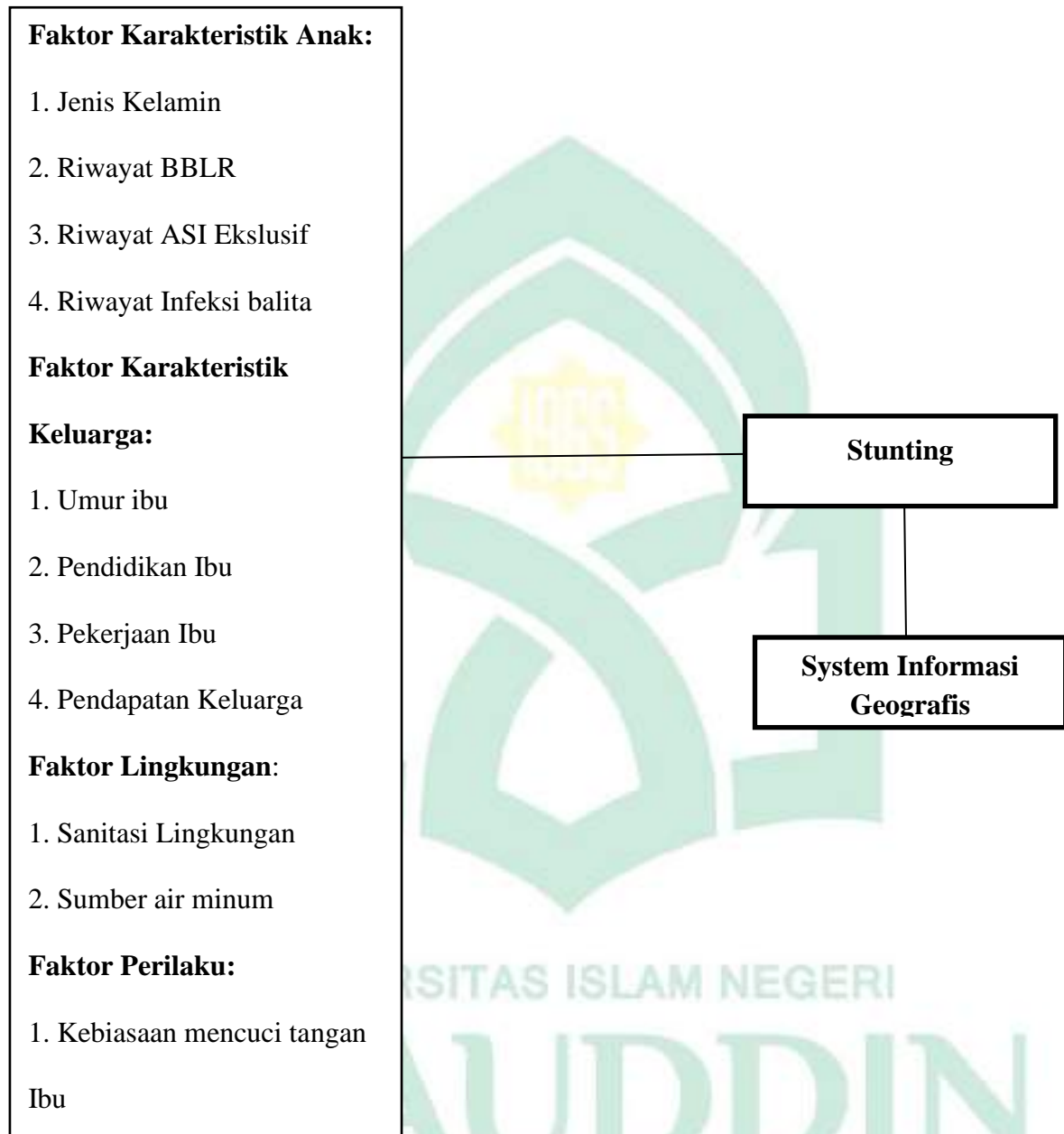
- a. Memungkinkan pembuat kebijakan untuk dengan mudah memvisualisasikan masalah dalam kaitannya dengan pelayanan kesehatan dan sosial yang ada dan lingkungan alam dan lebih efektif menargetkan sumber daya.
- b. Sangat cocok untuk menganalisis epidemiologi data, mengungkapkan tren dan hubungan timbal balik yang akan lebih sulit ditemukan dalam format tabel.
- c. (Merupakan) platform ideal untuk konvergensi informasi spesifik penyakit dan analisisnya dalam kaitannya ke pemukiman penduduk, lingkungan sosial dan pelayanan kesehatan dan lingkungan alam.



Sumber: Modifikasi UNICEF. 1990 dalam BAPPENAS, 2011

Gambar 2. 1 Kerangka Teori

C. Kerangka Konsep



Gambar 2. 2 Kerangka Konsep

BAB III

METODOLOGI PENELITIAN

A. Jenis Penelitian

Dalam penelitian ini menggunakan jenis penelitian kuantitatif dengan metode deskriptif dengan tujuan untuk memetakan kejadian Stunting di Kecamatan Bolo. Desain penelitian yang digunakan adalah metode Sistem Informasi Geografis (SIG).

B. Lokasi Penelitian

Lokasi penelitian ini dilakukan di Kecamatan Bolo.

C. Populasi dan Sampel

1. Populasi

Populasi dalam penelitian ini adalah seluruh balita stunting berusia 24-59 bulan yang telah diukur pada pekan penimbangan bulan Februari tahun 2021 dan tersimpan datanya di Puskesmas Bolo serta memiliki alamat yang jelas dan dapat dilacak, jumlah populasi dalam penelitian ini adalah 240 balita stunting.

2. Sampel

a. Besar sampel

Cara mengukur besar sampel menggunakan rumus slovin, sebagai berikut:

$$n = \frac{N}{1 + Nd^2}$$

Keterangan:

n = besar sampel

N = besar populasi

d = tingkat kesalahan

Berdasarkan rumus diatas, maka jumlah sampel yang akan diteliti adalah sebagai berikut

$$n = \frac{240}{1 + 240(0.05)^2}$$

$$n = \frac{240}{1,6}$$

$$n = 150$$

Berdasarkan rumus diatas didapatkan jumlah besar sampel di sebanyak 150 balita stunting. dalam penelitian ini terdapat beberapa kriteria inklusi dan eksklusi diantaranya:

Kriteria Inklusi:

- 1) Balita yang diasuh oleh ibunya
- 2) Menetap dan tinggal di wilayah penelitian

Kriteria eksklusi:

- 1) Responden telah pindah/tidak menetap lagi di wilayah penelitian

b. Teknik sampling

Teknik sampling yang digunakan dalam penelitian ini adalah proportional random sampling. Pengambilan sampel secara proporsi dilakukan dengan mengambil subjek dari setiap strata atau setiap wilayah ditentukan seimbang dengan banyaknya subjek dalam masing-masing strata atau wilayah. Kemudian dilakukan teknik simple random sampling yaitu pengambilan sampel secara acak sederhana, Teknik pengambilan sampel dalam penelitian ini menggunakan cara mengundi (lottery technique).

Dengan menggunakan rumus slovin didapatkan jumlah besar sampel sebanyak 150 responden di Kecamatan Bolo, adapun besar atau jumlah pembagian sampel untuk masing masing desa yang tersebar di wilayah Kecamatan Bolo, digunakan rumus sebagai berikut:

$$n = \frac{X}{N} \times N_1$$

Keterangan

N : Jumlah sampel yang diinginkan di tiap wilayah

x : Jumlah populasi tiap wilayah

N : Jumlah seluruh populasi balita stunting di kecamatan bolo

N_1 : Jumlah sampel

Teknik ini digunakan agar keragaman populasi terwakili sama dalam penarikan sampel point dan responden. Jumlah sampel yang diambil sebanyak 150 responden yang memiliki balita stunting.

Tabel 3. 1
Jumlah kasus balita stunting di Tiap Desa di Kecamatan Bolo tahun 2021

No	Desa/Kelurahan	Kasus Balita Stunting	Jumlah Sampel
1	Sanolo	11	7
2	Sondosia	16	10
3	Bontokape	21	13
4	Timu	10	6
5	Leu	22	14
6	Tambe	41	26
7	Rasabou	16	10
8	Rato	31	19
9	Kananga	2	1
10	Nggembe	11	7
11	Tumpu	24	15
12	Rada	14	9
13	Darussalam	6	4
14	Kara	15	9
Jumlah		240	150

D. Metode Pengumpulan Data

Adapun jenis data yang digunakan menurut sumbernya ada 2, yaitu sebagai berikut:

1. Data Primer

Data primer balita stunting usia 24-59 bulan di Kecamatan Bolo diperoleh dengan cara:

a. Wawancara

Pengumpulan data dilakukan dengan wawancara langsung yaitu dengan mendatangi rumah responden (*door to door*) berdasarkan alamat balita stunting yang diperoleh dari hasil rekam medik balita stunting 24-59 bulan di Puskesmas Bolo.

b. Pemetaan

Pemetaan dilakukan dengan mengumpulkan titik koordinat rumah penderita stunting di tiap desa, menggunakan google maps dan google earth untuk pengambilan titik kemudian diproses menggunakan aplikasi *ArcGIS* 10.8 sehingga diperoleh informasi dan peta sebaran stunting dari data yang diperoleh.

2. Data sekunder

Data sekunder dalam penelitian ini berupa data rekam medik balita stunting di kecamatan bolo berdasarkan hasil pekan penimbangan bulan februari tahun 2021 yang diperoleh dalam bentuk *softfile*. Data balita stunting yang diperoleh yaitu data hasil Z score TB/U balita, data usia dan jenis kelamin balita serta alamat balita. Data spasial berupa Shapefile Kabupaten Bima, shapefile kecamatan Bolo, data administrasi desa dan data Citra Satelit.

E. Instrumen Penelitian

Instrumen penelitian adalah alat atau sarana yang digunakan peneliti dalam mengumpulkan data. Alat yang digunakan dalam penelitian ini adalah lembar kuesioner, google maps, dan aplikasi *ArcGIS*. Google maps digunakan untuk mengambil titik rumah penderita stunting, aplikasi *ArcGIS*, dan google maps digunakan untuk memetakan hasil pemetaan.

F. Validitas dan Reliabilitas

1. Uji validitas

Validitas dapat diartikan sejauh mana ketepatan dan kesesuaian alat ukur mampu mengukur apa yang seharusnya diukur. Uji validitas dilakukan untuk menguji tiap item-item pertanyaan per variabelnya. Penilaian uji validitas dilakukan dengan cara uji korelasi pearson antara skor item pertanyaan dengan skor total (akumulasi) seluruh item pertanyaan. Uji validasi kuesioner item pertanyaan pada variabel yang diuji itu tidak valid jika pearson correlation skor total menunjukkan $R_{hitung} < R_{tabel}$ atau minimal 0,3 untuk dapat dianggap valid. Dalam hal ini $R_{tabel} = 0,316$ dan nilai $p > 0,05$. Item-item pertanyaan yang tidak valid akan di drop out atau dikeluarkan dari analisis data. Item-item pertanyaan tersebut telah terwakili oleh item pertanyaan lainnya yang valid.

2. Uji reliabilitas

Uji reliabilitas dilakukan untuk mengetahui derajat kepercayaan (reliabilitas) suatu instrumen sehingga dapat diketahui seberapa andal alat ukur tersebut dapat diandalkan dan seberapa konsisten terhadap sasaran yang akan diukur. Indikator yang digunakan untuk menguji reliabilitas adalah Cronbach Alpha. Kuesioner penelitian dikatakan reliabel apabila nilai Cronbach Alpha $> 0,600$. Semakin mendekati angka 1, maka semakin baik suatu alat ukur.

G. Teknik Pengolahan dan Analisis Data

1. Teknik Pengolahan Data

a. Teknik pengolahan data untuk analisis univariat

Pengolahan data yang dilakukan dalam penelitian ini yaitu sebagai berikut:

1) Pemeriksaan Data (Editing)

Editing bertujuan mengoreksi kembali apakah item pada penelitian sudah lengkap.

2) Pengkodean (Coding)

Coding dilakukan untuk mengklasifikasi dan memberikan kode atas item pada penelitian.

3) Memasukkan Data (Entry)

Entri data adalah memasukkan atau menyusun data yang telah diperoleh. Entri data dapat menggunakan perangkat laptop/computer.

4) Melakukan tabulasi (Tabulating)

Tabulating yaitu serangkaian pemrosesan data. Proses tabulasi dilakukan dengan membuat tabel-tabel untuk memasukkan data yang telah diperoleh.

b. Teknik Pembuatan Peta untuk analisis Spasial

Pembuatan peta pada penelitian ini menggunakan software ArcGIS 10.8, berikut tahap pembuatannya:

- 1) Input data meliputi data karakteristik balita, karakteristik responden, kesehatan lingkungan dan data perilaku mencuci tangan. Proses meliputi pengolahan data yang dimasukkan menjadi peta wilayah per desa/kelurahan.
- 2) Output berupa peta informasi mengenai karakteristik balita, karakteristik responden, sanitasi lingkungan dan sumber air minum, serta perilaku mencuci tangan berdasarkan wilayah di Kecamatan Bolo.

2. Teknik Analisis Data

Teknik analisis data hasil penelitian dilakukan melalui 2 (dua) tahapan, yaitu: Analisis data individu dan analisis data spasial.

a. Analisis data individu

1) Analisis Univariat

Analisis univariat diperlukan untuk memberikan informasi tentang persentase jumlah pada masing-masing variabel. Pada analisis univariat, data yang

diperoleh dari hasil pengumpulan data disajikan dalam bentuk tabel distribusi frekuensi. Variabel independen atau variabel bebas dalam penelitian ini adalah karakteristik balita berdasarkan jenis kelamin balita, usia, riwayat BBLR dan riwayat ASI eksklusif. Karakteristik keluarga berdasarkan usia ibu, Pendidikan terakhir ibu, pekerjaan ibu dan pendapatan keluarga. Faktor lingkungan berdasarkan sanitasi lingkungan dan sumber air minum. Faktor perilaku berdasarkan kebiasaan mencuci tangan.

b. Analisis Data Spasial

Teknik analisis data yang digunakan untuk variabel karakteristik balita, karakteristik keluarga, faktor lingkungan dan perilaku yang diteliti dalam penelitian ini menggunakan Sistem Informasi Geografis (GIS) yang akan menghasilkan output berupa pemodelan spasial variabel penelitian. Analisis hasil penelitian dibantu dengan menggunakan perangkat lunak ArcGIS. Secara rinci Teknik analisis data dalam penelitian ini menggunakan Teknik *overlay*. *Overlay* digunakan untuk menumpang susunan beberapa parameter yang mempengaruhi kerentanan risiko kejadian stunting pada balita sehingga akan menghasilkan peta sebaran kejadian stunting.

a. Keadaan Demografi Penduduk

Tabel 4. 1
Keadaan Demografi Penduduk di Kecamatan Bolo Tahun 2021

Desa	Jumlah Penduduk	Jumlah KK	Luas Wilayah
Darussalam	2679	780	3.27
Tambe	6815	1999	7.81
Rasabou	4987	1542	3.67
Rato	6893	1915	9.65
Timu	3741	1160	1.12
Nggembe	3398	1039	6.94
Kananga	4013	1219	0.75
Leu	3858	1197	8.38
Bontokape	2737	860	4.65
Sondosia	3045	916	2.38
sanolo	3777	1112	6.4
Tumpu	2907	894	7.94
Rada	3118	921	6.89
Kara	803	266	4.77
Total	52771	15820	74.62

Sumber: Data Sekunder, 2021

b. Kondisi Sosial Budaya Dan Ekonomi

Penduduk di Kecamatan Bolo sebagian besar beragama Islam. Warga non muslim umumnya adalah kaum pendatang dari luar provinsi. Mata pencaharian penduduk beraneka ragam, mulai dari bertani, buruh, pedagang, wiraswasta, pegawai swasta, pegawai negeri, TNI/POLRI dan lain-lain. Pekerjaan sebagai buruh umumnya adalah buruh tani. Aktivitas perekonomian dalam lingkungan menengah ke bawah, juga berjalan sangat dinamis, ditunjang oleh keberadaan lahan dan ladang pertanian yang cukup luas di wilayah Kecamatan Bolo.

2. Hasil Analisis Univariat

a. Karakteristik Balita

1) Usia Balita

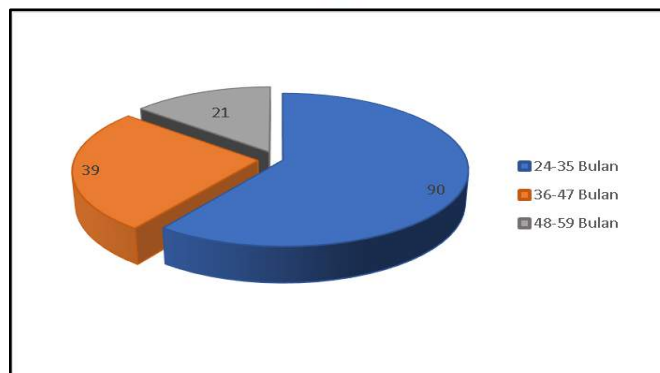


Diagram 4. 1

Distribusi Frekuensi berdasarkan Kelompok umur pada Balita Stunting di Kecamatan Bolo Kabupaten Bima Tahun 2021

(Sumber: Data Sekunder, 2021)

Berdasarkan diagram. 4.1, distribusi frekuensi kejadian stunting berdasarkan usia balita menunjukkan dari total 150 balita stunting, sebagian besar balita berada pada kelompok umur 24-35 bulan yaitu sebanyak 90 balita (60%), dan kelompok umur paling rendah yaitu 48-59 bulan sebanyak 21 balita (14%).

2) Jenis Kelamin Balita

Tabel 4. 2

Distribusi Frekuensi Berdasarkan Jenis kelamin pada Balita Stunting di Kecamatan Bolo Kabupaten Bima Tahun 2021

Jenis Kelamin	Frekuensi (n)	Persen (%)
Laki-laki	88	58,7
Perempuan	62	41,3
Total	150	100

Sumber: Data Sekunder, 2021

Berdasarkan tabel 4.2, distribusi frekuensi kejadian stunting berdasarkan jenis kelamin menunjukkan bahwa dari total 150 balita stunting, sebagian besar

balita berjenis kelamin laki-laki yaitu sebanyak 88 balita (58,7%), sedangkan yang berjenis kelamin perempuan sebanyak 62 balita (41,3%).

3) Berat Lahir Balita

Tabel 4. 3
Distribusi Frekuensi berdasarkan Berat Lahir pada Balita Stunting di Kecamatan Bolo Kabupaten Bima Tahun 2021

Berat Lahir	Frekuensi (n)	Persen (%)
Normal	136	90,7
BBLR	14	9.3
Total	150	100

Sumber: Data Primer, 2021

Berdasarkan tabel 4.3, distribusi frekuensi kejadian stunting berdasarkan berat lahir menunjukkan bahwa dari total 150 balita stunting, sebagian besar balita memiliki berat lahir normal yaitu sebanyak 136 balita (90,7%), sedangkan balita dengan BBLR sebanyak 14 balita (9,3%).

4) Riwayat ASI Eksklusif

Tabel 4. 4
Distribusi Frekuensi berdasarkan Riwayat ASI Eksklusif pada Balita Stunting di Kecamatan Bolo Kabupaten Bima Tahun 2021

Riwayat ASI Eksklusif	Frekuensi (n)	Persen (%)
ASI Eksklusif	99	66,0
Tidak ASI Eksklusif	51	34,0
Total	150	100

Sumber: Data Primer, 2021

Berdasarkan tabel 4.4, distribusi frekuensi kejadian stunting berdasarkan riwayat ASI eksklusif menunjukkan bahwa dari total 150 balita stunting, sebagian besar balita stunting memiliki riwayat ASI eksklusif yaitu sebanyak 99 balita (66%). Sedangkan sebagian kecil balita tidak memiliki riwayat ASI eksklusif sebanyak 51 balita (34,0%).

5) Riwayat Infeksi

Tabel 4. 5
Distribusi Frekuensi berdasarkan Riwayat Infeksi pada Balita Stunting di Kecamatan Bolo Kabupaten Bima

Tahun 2021		
Riwayat Infeksi	Frekuensi (n)	Persen (%)
Ada riwayat infeksi	81	46.0
Tidak ada	69	54.0
Total	150	100

Sumber: Data Primer, 2021

Berdasarkan tabel 4.5, distribusi frekuensi kejadian stunting berdasarkan riwayat infeksi menunjukkan bahwa dari total 150 balita stunting. sebagian besar balita memiliki riwayat infeksi yaitu sebanyak 81 balita (54%), sedangkan balita yang tidak memiliki riwayat infeksi sebanyak 69 balita (46%).

b. Karakteristik Responden

1) Usia ibu

Distribusi frekuensi kejadian stunting berdasarkan usia ibu saat melahirkan menunjukkan bahwa dari total 150 balita stunting sebagian besar ibu berusia 20-30 tahun sebanyak 111 responden (74%), dan sebagian kecil ibu berusia <20 tahun sebanyak 23 (15,3%). Distribusi frekuensi responden berdasarkan usia ibu dapat dilihat pada diagram berikut ini:

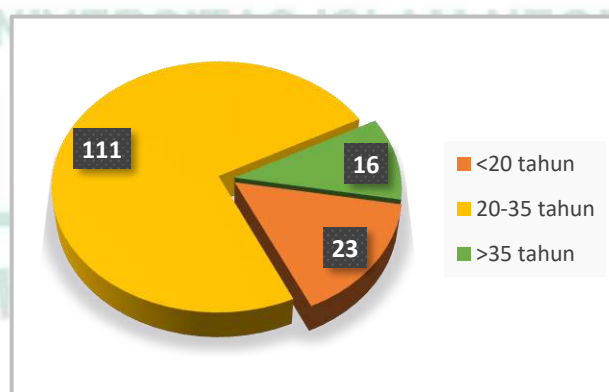


Diagram 4. 2

Distribusi Frekuensi berdasarkan Usia Ibu saat Melahirkan pada Balita Stunting di Kecamatan Bolo Kabupaten Bima Tahun 2021

(Sumber: Data Primer, 2021)

Tabel 4. 6
Distribusi Frekuensi berdasarkan Kategori Usia Ibu saat
Melahirkan pada Balita Stunting di Kecamatan Bolo
Kabupaten Bima Tahun 2021

Kategori Usia Ibu	Frekuensi (n)	Persen (%)
produktif	111	74.0
Tidak produktif	39	26.0
Total	150	100

Sumber: Data Primer, 2021

Berdasarkan tabel 4.6, distribusi frekuensi kejadian stunting berdasarkan Kategori usia ibu menunjukkan bahwa dari total 150 balita stunting sebagian besar responden berada pada usia produktif yaitu sebanyak 111 responden (74,0%) dan sebagian kecil berada pada usia tidak produktif yaitu sebanyak 39 responden (26%).

2) Pendidikan Terakhir Ibu

Hasil analisis menunjukkan bahwa dari total 150 responden, sebagian besar responden memiliki tingkat Pendidikan terakhir SMA yaitu sebanyak 87 responden (58%), dan sebagian kecil responden tidak sekolah yaitu 6 responden (4%). Diagram distribusi responden berdasarkan Pendidikan terakhir sebagai berikut:

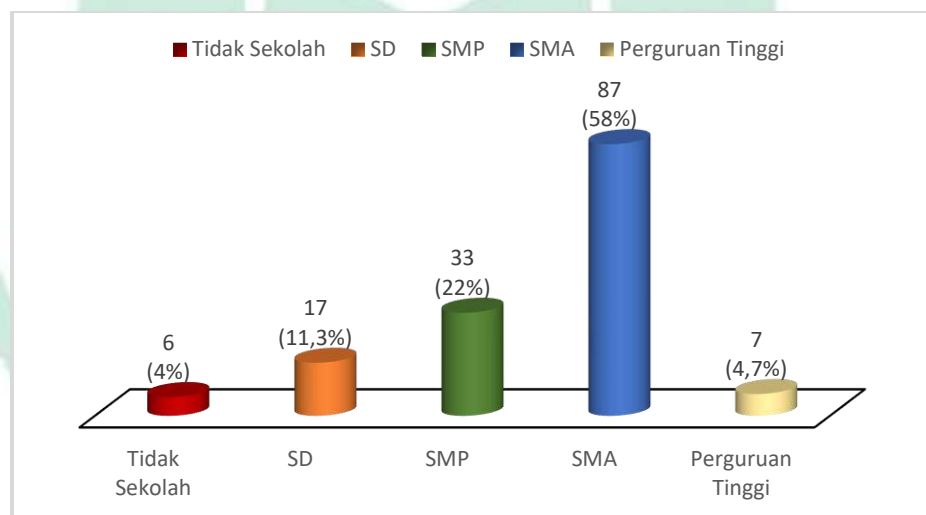


Diagram 4. 3
Distribusi Frekuensi berdasarkan Pendidikan Terakhir Ibu pada Balita
Stunting di Kecamatan Bolo Kabupaten Bima Tahun 2021
(Sumber: Data Primer, 2021)

Tabel 4. 7
Distribusi Frekuensi berdasarkan Kategori Pendidikan Terakhir
Ibu pada Balita Stunting di Kecamatan Bolo Kabupaten Bima
Tahun 2021

Pendidikan Ibu	Frekuensi (n)	Persen (%)
Tinggi	94	62.7
Rendah	56	37.3
Total	150	100

Sumber: Data Primer, 2021

Berdasarkan tabel 4.7, diketahui bahwa dari total 150 responden, sebagian besar responden memiliki tingkat Pendidikan tinggi yaitu sebanyak 94 responden (62,7%), dan sebagian kecil responden memiliki tingkat pendidikan rendah yaitu 56 responden (37%).

3) Pekerjaan Ibu

Distribusi frekuensi kejadian stunting berdasarkan pekerjaan ibu menunjukkan bahwa dari total 150 responden, sebagian besar responden merupakan ibu rumah tangga/tidak bekerja yaitu sebanyak 108 responden (72%). Dan sebagian kecil bekerja sebagai tenaga kesehatan sebanyak 2 responden (1,3%). Distribusi responden berdasarkan pekerjaan ibu dapat dilihat pada diagram berikut ini:

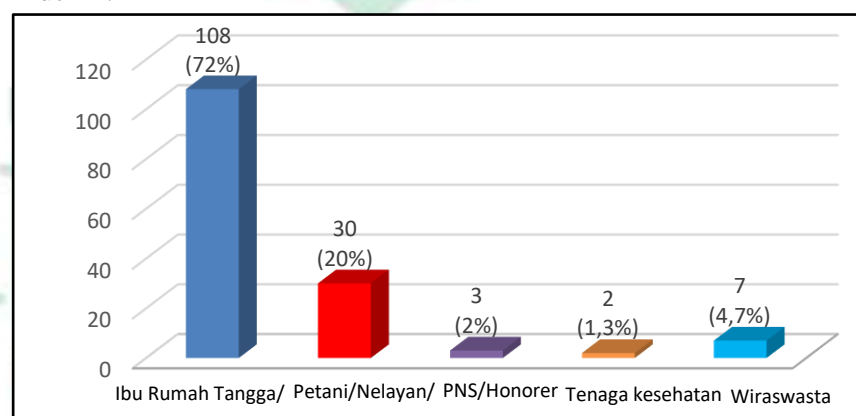


Diagram 4. 4
Distribusi Frekuensi Berdasarkan Pekerjaan Ibu pada Balita Stunting
di Kecamatan Bolo Kabupaten Bima Tahun 2021
(Sumber: Data Primer, 2021)

Tabel 4. 8
Distribusi Frekuensi berdasarkan Kategori Pekerjaan Ibu pada
Balita Stunting di Kecamatan Bolo Kabupaten Bima
Tahun 2021

Pekerjaan Ibu	Frekuensi (n)	Persen (%)
Bekerja	42	28.0
Tidak bekerja	108	72.0
Total	150	100

Sumber: Data Primer, 2021

Berdasarkan tabel 4.8, distribusi frekuensi kejadian stunting berdasarkan kategori pekerjaan ibu menunjukkan bahwa dari 150 responden, sebagian besar ibu tidak bekerja sebanyak 108 responden (72%), dan sebagian kecil responden memiliki pekerjaan sebanyak 42 responden (28%).

4) Pendapatan Orang Tua

Tabel 4. 9
Distribusi Frekuensi berdasarkan Pendapatan Orang Tua pada
Balita Stunting di Kecamatan Bolo Kabupaten Bima
Tahun 2021

Pendapatan Orang Tua	Frekuensi (n)	Persen (%)
>Rp 2.183.833	29	19,3
< Rp 2.183.833	121	80,7
Total	150	100

Sumber: Data Primer, 2021

Berdasarkan tabel 4.9, distribusi frekuensi kejadian stunting berdasarkan pendapatan orang tua menunjukkan bahwa dari total 150 responden, sebagian besar responden memiliki pendapatan rendah (< Rp 2.183.833) sebanyak 121 responden (80,7%), dan sebagian kecil responden memiliki pendapatan tinggi (>Rp 2.183.833) sebanyak 29 responden (19%).

c. Kesehatan Lingkungan

1) Sanitasi Lingkungan

Tabel 4. 10
Distribusi Frekuensi berdasarkan Sanitasi Lingkungan pada
Balita Stunting di Kecamatan Bolo Kabupaten Bima
Tahun 2021

Sanitasi Lingkungan	Frekuensi (n)	Persen (%)
baik	68	45.3
Buruk	82	54.7
Total	150	100

Sumber: Data Primer, 2021

Berdasarkan tabel 4.10 distribusi frekuensi kejadian stunting berdasarkan sanitasi lingkungan menunjukkan bahwa dari 150 responden, sebagian besar responden memiliki sanitasi lingkungan buruk sebanyak 86 responden (57,3%), dan sebagian kecil responden memiliki sanitasi lingkungan baik sebanyak 64 responden (42,7%).

Tabel 4. 11
Distribusi Frekuensi Kejadian Stunting berdasarkan Pengelolaan
Limbah Rumah Tangga, Jenis Saluran Pembuangan Air,
Pengelolaan Sampah Organik dan Penanganan Sampah
di Kecamatan Bolo Kabupaten Bima Tahun 2021

Variabel	Frekuensi	%
Pengelolaan Limbah Rumah Tangga		
Dibuang ke got/sungai	59	39.3
Tanpa penampungan (di tanah)	44	29.3
Penampungan di luar pekarangan	7	4.7
Penampungan terbuka di pekarangan	31	20.7
Penampungan tertutup di pekarangan/SPAL	9	6.0
Jenis Saluran Pembuangan air		
Saluran Terbuka	103	68.7
Saluran Tertutup	47	31.3
Pengolahan Sampah Organik		
tidak ada tempat penampungan sampah organik	97	64.7
Tempat sampah terbuka	13	8.7
Tempat sampah tertutup	40	26.7

Variabel	Frekuensi	%
Penanganan Terhadap Sampah		
Dibuang sembarangan	49	32.7
Dibuang ke kali/parit/laut	26	17.3
Dibakar	33	22.0
Diangkut petugas	42	28.0

Sumber: Data Primer, 2021

Berdasarkan tabel 4.11, diketahui bahwa berdasarkan pengelolaan limbah rumah tangga, sebagian besar responden membuang sampah langsung ke got/sungai yaitu sebanyak 59 responden (39,3%), berdasarkan jenis saluran pembuangan air, mayoritas responden memiliki saluran pembuangan terbuka yaitu sebanyak 103 responden (68,7%), berdasarkan pengelolaan sampah organik ditemukan bahwa sebagian besar sampel tidak memiliki penampungan sampah organik yaitu sebanyak 97 responden (64%) dan berdasarkan penanganan terhadap sampah, sebagian besar responden membuang sampah sembarangan yaitu sebanyak 49 responden (32,7%).

2) Sanitasi Air

Tabel 4. 12
Distribusi frekuensi kejadian stunting berdasarkan Sanitasi
Air di Kecamatan Bolo Kabupaten Bima
Tahun 2021

Sanitasi Air	Frekuensi (n)	Persen (%)
baik	64	42.7
Buruk	86	57.3
Total	150	100

Sumber: Data Primer, 2021

Berdasarkan tabel 4.12, distribusi frekuensi kejadian stunting berdasarkan sanitasi air menunjukkan bahwa dari total 150 responden, sebagian besar responden memiliki sanitasi air buruk sebanyak 82 responden (54,7%), dan sebagian kecil responden memiliki sanitasi air baik sebanyak 68 responden (45,3%).

Tabel 4. 13
Distribusi Frekuensi Kejadian Stunting berdasarkan Sumber Air untuk
Kebutuhan Sehari-hari, Sumber Air Minum, Pengelolaan Air Minum,
Kualitas Fisik Air, Jarak Sumber Air dengan Pembuangan Limbah
di Kecamatan Bolo Kabupaten Bima Tahun 2021

Variabel	Frekuensi	%
Sumber air untuk kebutuhan sehari-hari		
Sumur gali terlindung	7	4.7
Sumur bor/pompa	88	58.7
Air ledeng/PDAM	55	36.7
Sumber air minum		
Sumur bor/pompa	62	41.3
Air ledeng/PAM	35	23.3
Air isi ulang	53	35.3
Pengolahan Air minum		
Langsung diminum	97	64.7
Dimasak	53	35.3
Kualitas fisik air		
Keruh/berbau/berasa	25	16.7
Jernih/Tidak berbau/Tidak berasa	125	83.3
Jarak sumber air dengan pembuangan limbah		
< 10 meter	21	14.0
≥ 10 meter	129	86.0

Sumber: Data Primer, 2021

Berdasarkan Tabel 4.13, diketahui bahwa sebagian besar responden menggunakan sumur bor/pompa sebagai sumber air untuk kebutuhan sehari hari yaitu sebanyak 88 responden (58,7), berdasarkan sumber air minum, sebagian besar responden dalam penelitian ini menggunakan sumur bor/pompa yaitu sebanyak 62 responden (41,3%), berdasarkan pengelolaan air minum, sebagian besar responden langsung mengkonsumsi air yaitu 97 responden (64,%) dibandingkan dimasak terlebih dahulu. Berdasarkan kualitas fisik air sebagian besar responden memiliki air dengan kualitas jernih/tidak berbau/tidak berasa yaitu sebanyak 125 responden (83,3%). Dan berdasarkan jarak antara sumber air dan septik tank, sebagian besar responden memiliki sumber air berjarak ≥ 10 meter yaitu sebanyak 129 responden (86%).

d. Perilaku Cuci Tangan Ibu

Tabel 4.14
Distribusi frekuensi kejadian stunting berdasarkan Perilaku Cuci Tangan Ibu di Kecamatan Bolo Tahun 2021

Perilaku Cuci Tangan	Frekuensi (n)	Persen (%)
baik	92	61.3
Buruk	58	38.7
Total	150	100

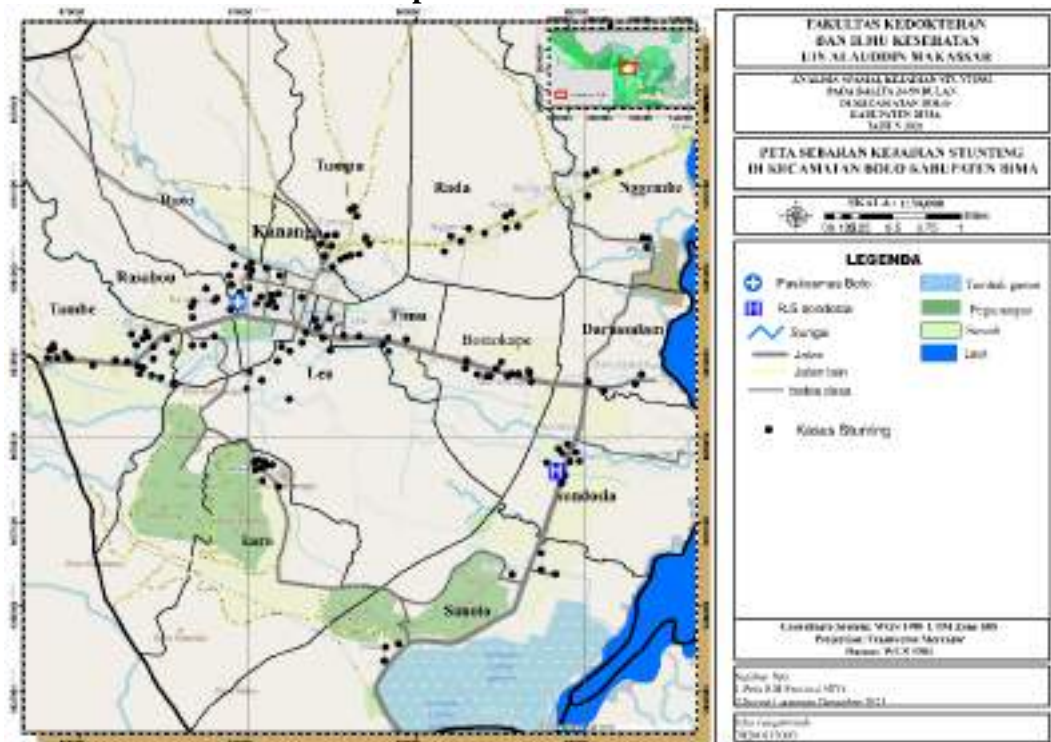
Sumber: Data Primer, 2021

Berdasarkan tabel 4.14, distribusi frekuensi kejadian stunting berdasarkan perilaku cuci tangan ibu menunjukkan dari total 150 responden, sebagian besar responden memiliki perilaku cuci tangan baik yaitu 92 responden (61,3%), dan sebagian kecil responden memiliki perilaku cuci tangan buruk yaitu 58 responden (38,7%).

3. Gambaran Analisis Spasial

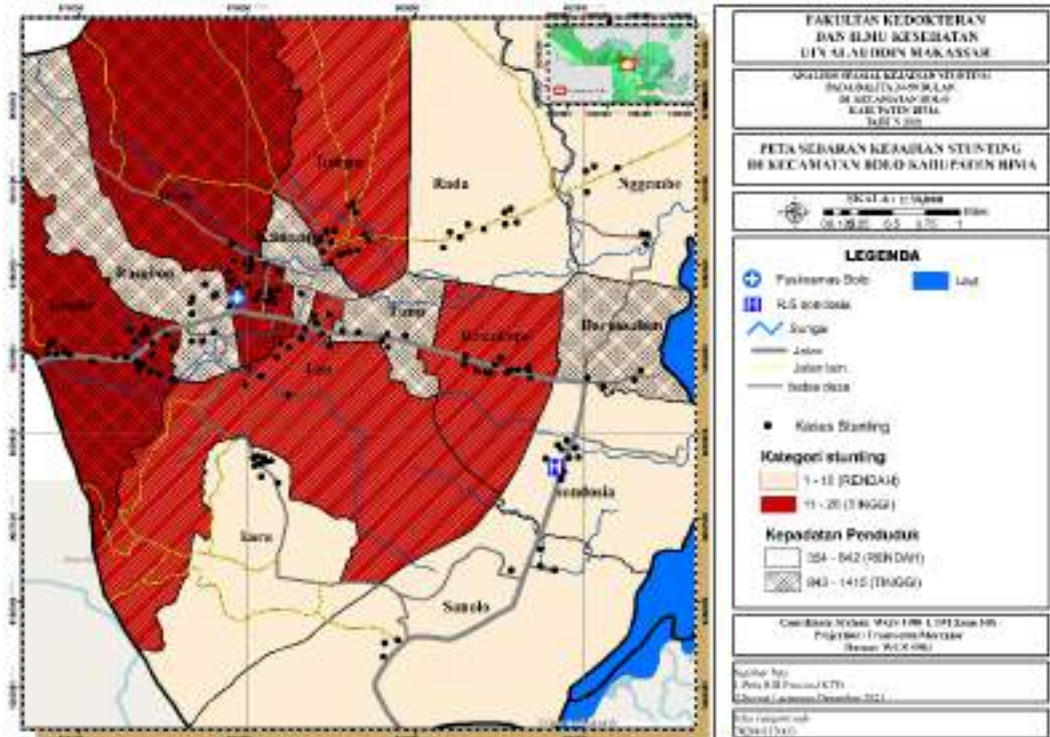
a. Sebaran Kejadian Stunting di tiap desa

Gambar 4. 2
Peta Sebaran Kejadian Stunting di tiap desa di Kecamatan Bolo
Kabupaten Bima Tahun 2021



Gambar 4.2 menunjukkan sebaran kasus stunting di kecamatan Bolo tahun 2021 dalam penelitian ini sebanyak 150 kasus dan menyebar di 14 desa. Pada peta diketahui bahwa desa Tambe memiliki kasus paling banyak dibandingkan dengan desa lainnya. Wilayah di kecamatan Bolo terbagi menjadi wilayah pesisir pantai dengan mayoritas penduduk bekerja sebagai nelayan dan wilayah dataran rendah dengan mayoritas penduduk bekerja sebagai petani, berdasarkan letak geografis wilayah, sebaran stunting di wilayah bagian pesisir memiliki jumlah kasus lebih sedikit yaitu pada desa Sanolo, Sondosia, Darussalam dan desa Nggembe. dibandingkan dengan desa lain yang merupakan wilayah dataran rendah.

Gambar 4.3
Peta Overlay Kepadatan Penduduk dengan Kategori Kasus Stunting di
Kecamatan Bolo Kabupaten Bima Tahun 2021

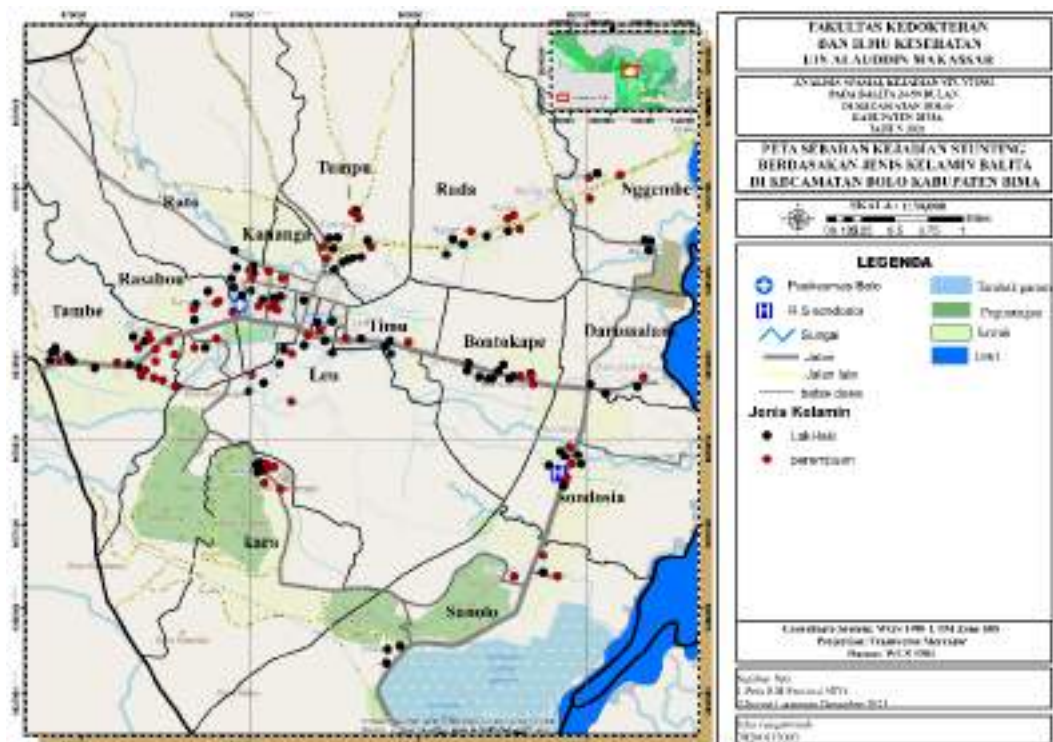


Gambar 4.3, menunjukkan peta overlay kepadatan penduduk dengan kasus stunting di Kecamatan Bolo. terlihat pada peta bahwa desa dengan kepadatan penduduk tinggi dan memiliki stunting tinggi yaitu pada desa Tambe dan desa Rato, sedangkan desa dengan kepadatan penduduk tinggi namun kasus stunting rendah terdapat pada desa Rasabou, Kananga, Timu dan Desa Darussalam. Selain itu terdapat desa dengan kepadatan penduduk rendah namun kasus stunting tinggi yaitu pada desa Bontokape dan desa Tumpu.

b. Sebaran kejadian stunting berdasarkan jenis kelamin balita

Gambar 4. 4

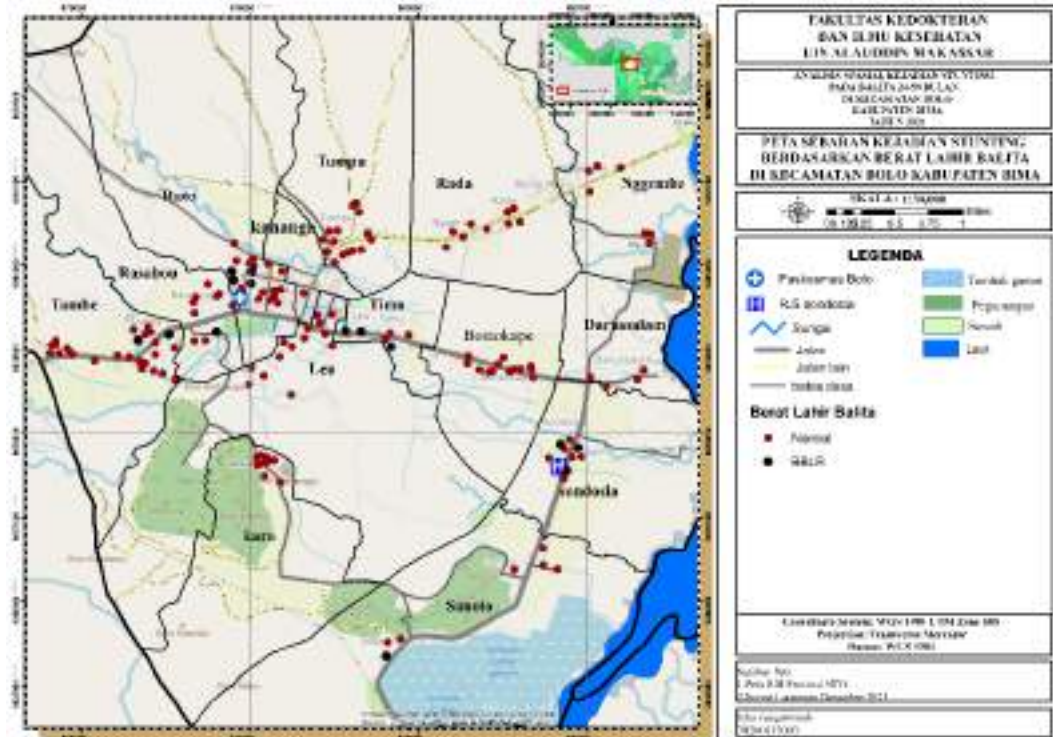
Peta Sebaran Kejadian Stunting berdasarkan Jenis Kelamin Balita di Kecamatan Bolo Kabupaten Bima Tahun 2021



Gambar 4.4, menunjukkan distribusi spasial kejadian stunting tersebar di setiap wilayah di kecamatan Bolo. Berdasarkan peta diketahui bahwa sebaran stunting lebih banyak pada balita dengan jenis kelamin laki-laki dan kasus tertinggi pada desa Tambe sebanyak 12 kasus, sedangkan kasus terendah berdasarkan jenis kelamin laki-laki terdapat pada desa Kananga sebanyak 1 kasus. Terlihat pada peta bahwa kasus stunting di desa Tumpu dan Bontokape lebih banyak berjenis kelamin laki-laki dibandingkan jenis kelamin perempuan yaitu masing-masing sebanyak 10 kasus.

c. Sebaran kejadian stunting berdasarkan berat lahir balita

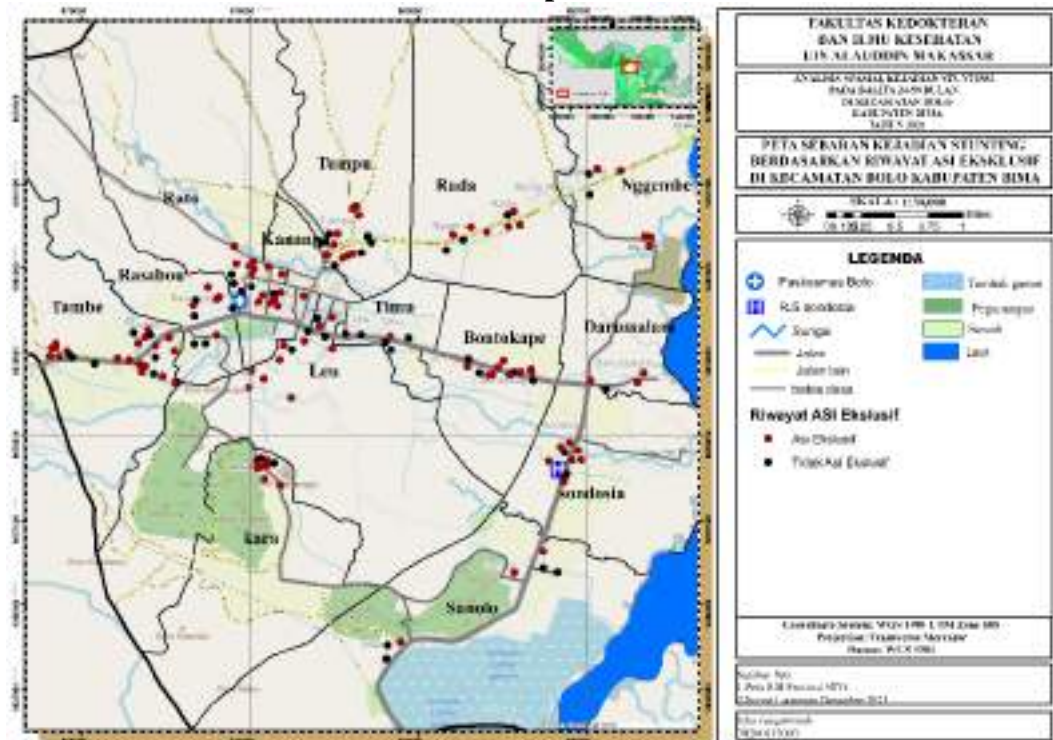
Gambar 4. 5
Peta Sebaran Kejadian Stunting berdasarkan Berat Lahir Balita Stunting
di Kecamatan Bolo Kabupaten Bima Tahun 2021



Gambar 4.5 menunjukkan distribusi spasial kejadian stunting tersebar di setiap wilayah di kecamatan Bolo. Berdasarkan peta diketahui bahwa sebaran stunting lebih banyak pada balita dengan berat badan lahir normal dan kasus tertinggi terdapat pada Tambe sebanyak 24 kasus. Berdasarkan faktor risiko stunting, sebaran kasus stunting dengan riwayat BBLR terdapat pada enam desa yaitu pada desa Rato sebanyak 4 kasus, Desa Timu dan Desa Sondosia sebanyak 3 kasus, Desa Tambe 2 kasus, serta Desa Rasabou dan Desa Sanolo sebanyak 1 kasus.

d. Sebaran kejadian stunting berdasarkan riwayat ASI eksklusif

Gambar 4. 6
Peta Sebaran Kejadian Stunting berdasarkan Riwayat ASI Eksklusif di Kecamatan Bolo Kabupaten Bima Tahun 2021

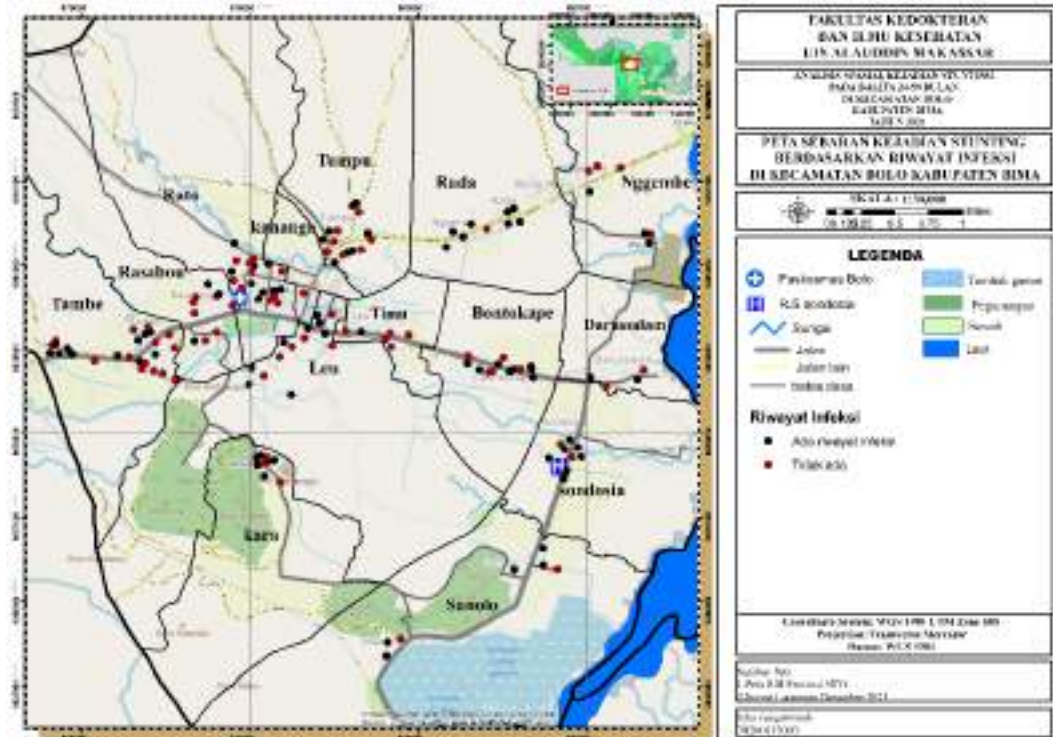


Gambar 4.6, menunjukkan distribusi spasial kejadian stunting tersebar di setiap wilayah di kecamatan Bolo. Berdasarkan peta diketahui bahwa Sebaran kasus stunting lebih banyak pada balita yang memiliki riwayat ASI eksklusif dan kasus tertinggi pada Desa Tambe sebanyak 19 kasus. Berdasarkan faktor risiko stunting, sebaran kasus tertinggi dengan riwayat tidak ASI eksklusif terdapat pada desa Tambe sebanyak 7 kasus. Selain itu terlihat pada peta bahwa Desa Timu memiliki kasus stunting tinggi untuk faktor risiko tidak ASI eksklusif, karena dari total 6 balita stunting di desa Timu, 5 diantaranya tidak mendapatkan ASI eksklusif.

e. Sebaran kejadian stunting berdasarkan riwayat infeksi

Gambar 4. 7

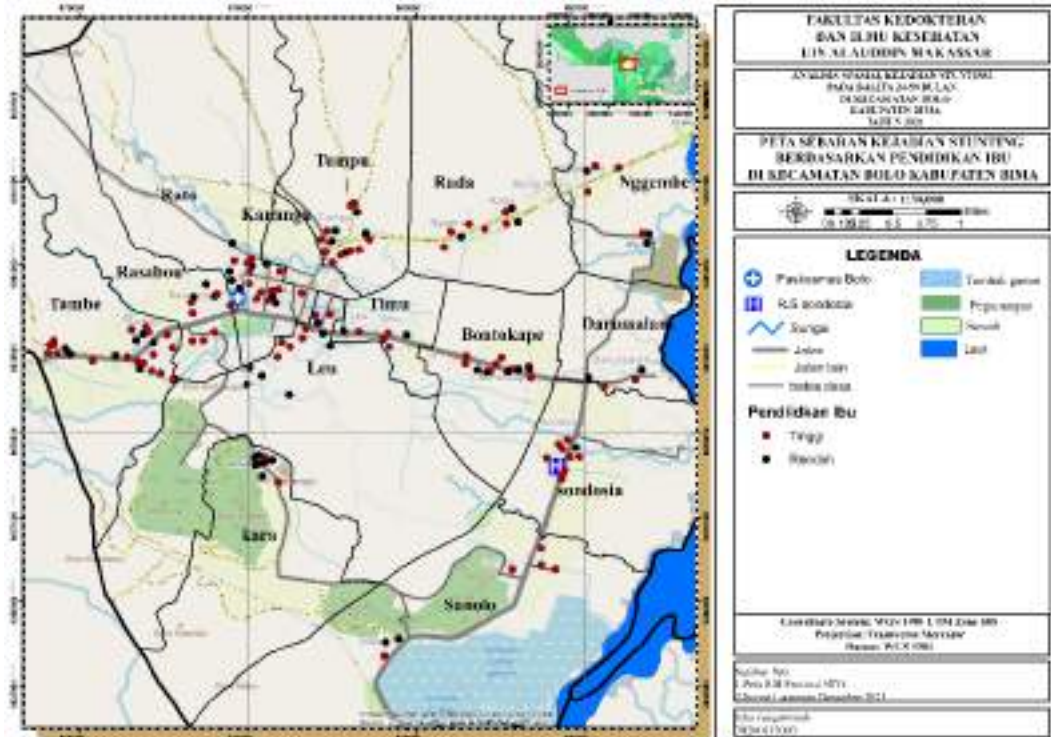
Peta Sebaran Kejadian Stunting berdasarkan Riwayat Infeksi di Kecamatan Bolo Kabupaten Bima Tahun 2021



Gambar 4.7, menunjukkan distribusi spasial kejadian stunting tersebar di setiap wilayah di kecamatan Bolo. Berdasarkan peta diketahui bahwa sebaran stunting lebih banyak pada balita yang memiliki riwayat infeksi dan kasus tertinggi terdapat pada Desa Tambe sebanyak 12 kasus. Selain itu, Desa Rada memiliki kasus stunting tinggi untuk faktor ada riwayat infeksi karena dari total 9 kasus di Desa Rada, 8 diantaranya memiliki riwayat penyakit infeksi.

g. Sebaran kejadian stunting berdasarkan Pendidikan terakhir ibu

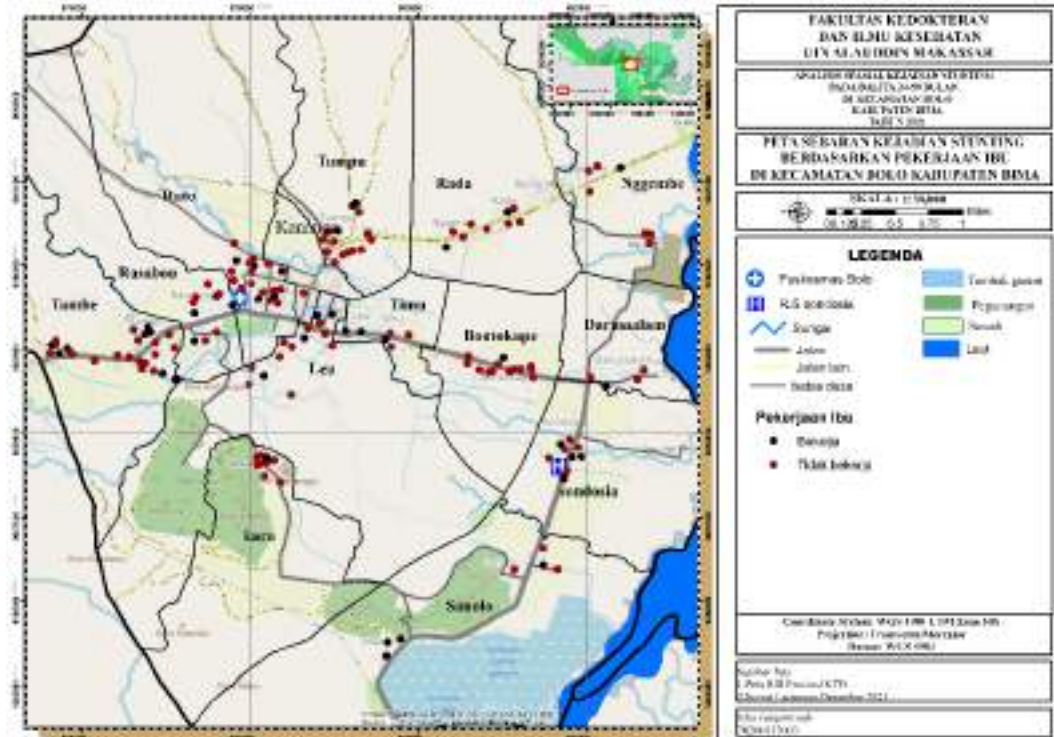
Gambar 4. 9
Peta Sebaran Kejadian Stunting berdasarkan Pendidikan Ibu di Kecamatan Bolo Kabupaten Bima Tahun 2021



Gambar 4.9, menunjukkan distribusi spasial kejadian stunting tersebar di setiap wilayah di kecamatan Bolo. Berdasarkan peta diketahui bahwa sebaran stunting lebih banyak pada ibu dengan pendidikan tinggi dan kasus tertinggi terdapat pada Desa Tambe sebanyak 18 kasus. Berdasarkan faktor risiko stunting, sebaran kasus stunting tertinggi untuk pendidikan ibu rendah terdapat pada desa Tambe dan desa Rato sebanyak 8 kasus, selain itu terlihat pada peta bahwa Desa Kara memiliki kasus stunting tinggi untuk faktor pendidikan ibu rendah, karena dari total 9 responden di Desa Kara, 7 diantaranya memiliki pendidikan rendah.

h. Sebaran kejadian stunting berdasarkan pekerjaan ibu

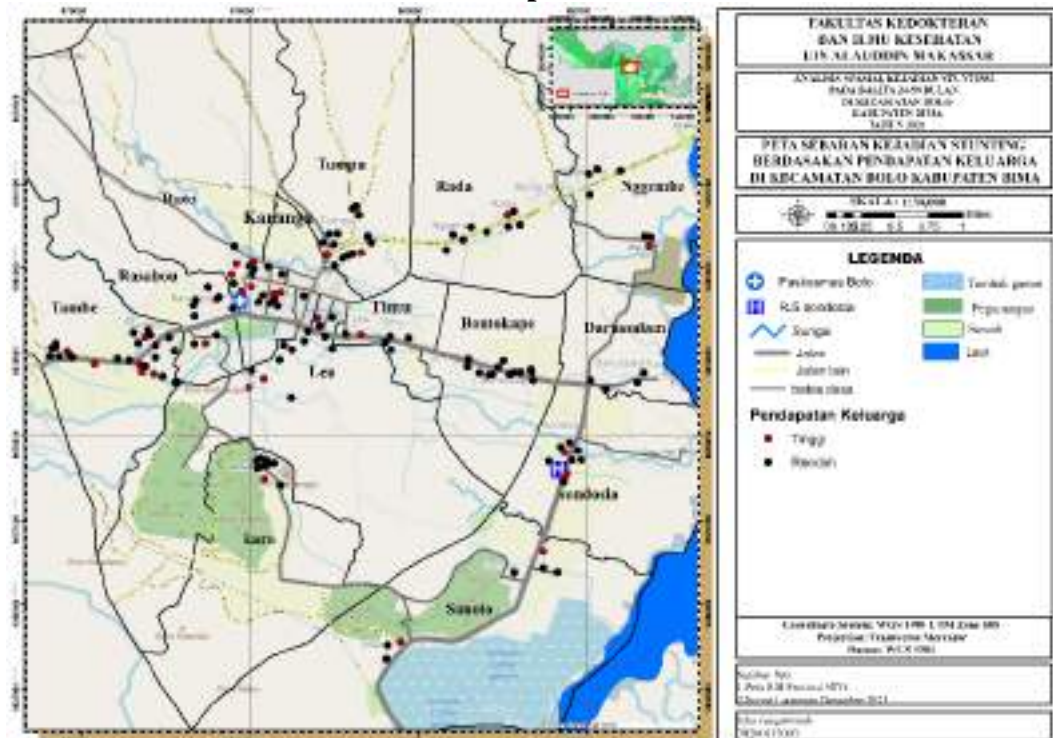
Gambar 4. 10
Peta Sebaran Kejadian Stunting berdasarkan Pekerjaan Ibu di Kecamatan Bolo Kabupaten Bima Tahun 2021



Gambar 4.10, menunjukkan distribusi spasial kejadian stunting tersebar di setiap wilayah di kecamatan Bolo. Berdasarkan peta diketahui bahwa sebaran kasus stunting lebih banyak pada ibu tidak bekerja dan kasus tertinggi pada Desa Tambe sebanyak 18 kasus. Berdasarkan faktor risiko stunting, sebaran kasus tertinggi untuk kategori ibu bekerja terdapat pada desa Tambe sebanyak 8 kasus. Sedangkan pada desa Sanolo lebih banyak ibu balita stunting yang bekerja yaitu 4 responden dibandingkan yang tidak bekerja yaitu 3 responden.

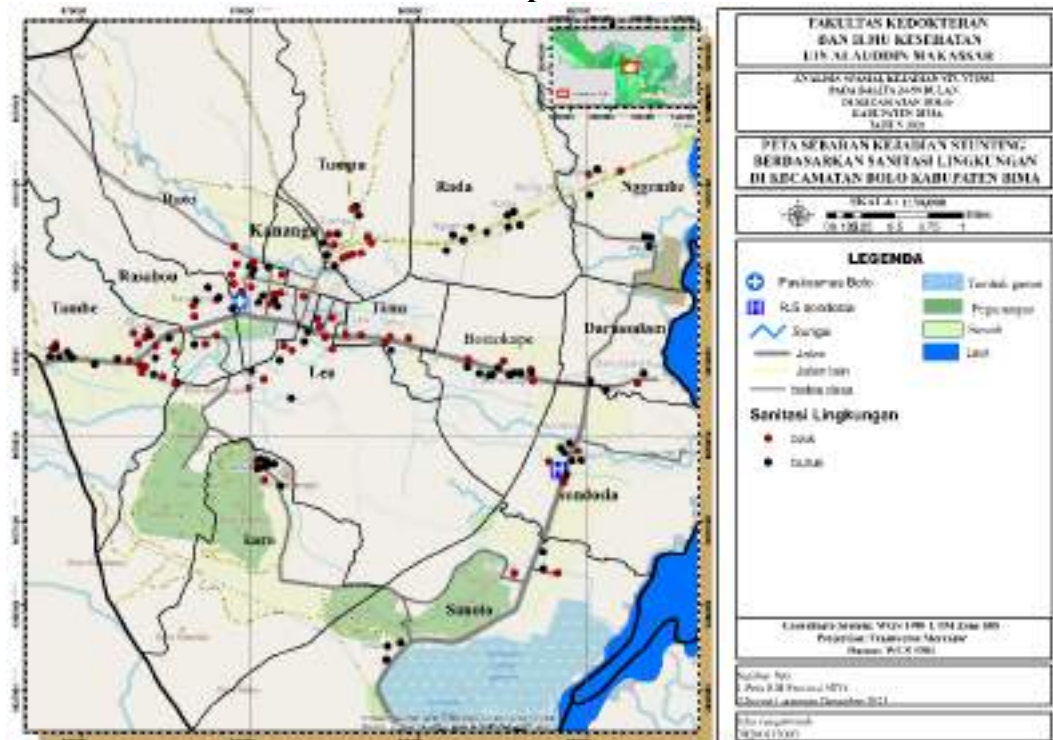
i. Sebaran kejadian stunting berdasarkan pendapatan keluarga

Gambar 4. 11
Peta Sebaran Kejadian Stunting berdasarkan Pendapatan keluarga di
Kecamatan Bolo Kabupaten Bima Tahun 2021



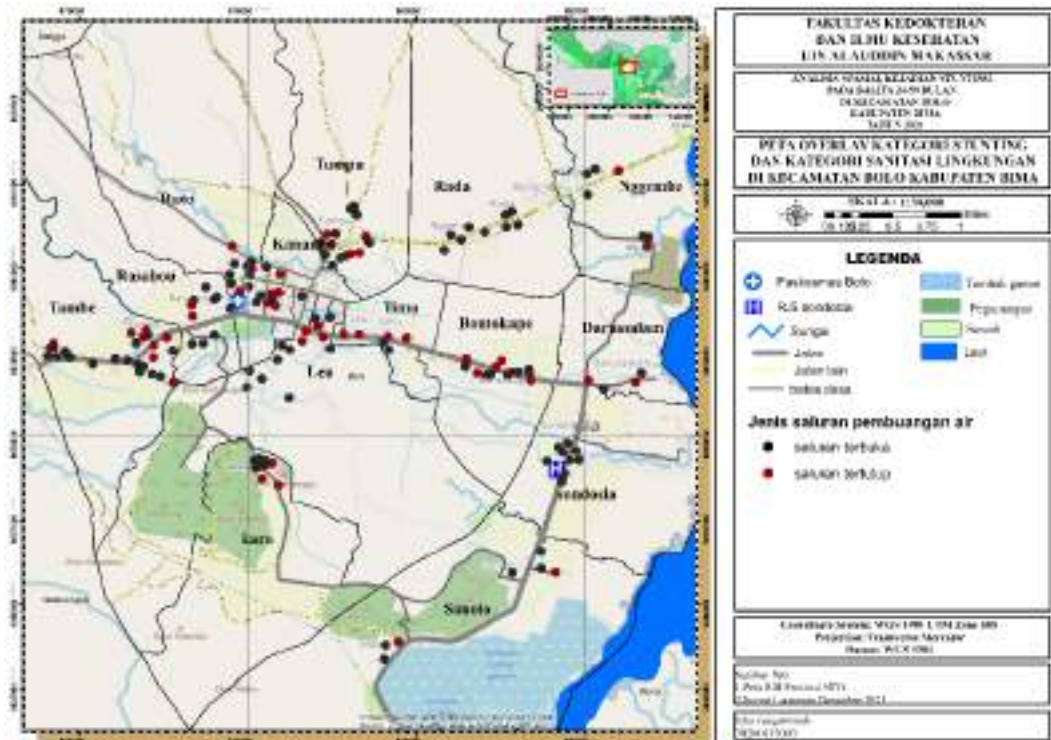
Gambar 4.11, menunjukkan distribusi spasial kejadian stunting tersebar di setiap wilayah di kecamatan Bolo. Berdasarkan peta diketahui bahwa sebaran stunting lebih banyak pada keluarga dengan pendapatan rendah dan kasus tertinggi terdapat pada Desa Tambe sebanyak 20 kasus. Selain itu, terlihat pada peta bahwa semua kasus stunting di Desa Bontokape dan Desa Darussalam memiliki pendapatan keluarga rendah.

Gambar 4. 12
Peta Sebaran Kejadian Stunting berdasarkan Sanitasi Lingkungan di
Kecamatan Bolo Kabupaten Bima Tahun 2021



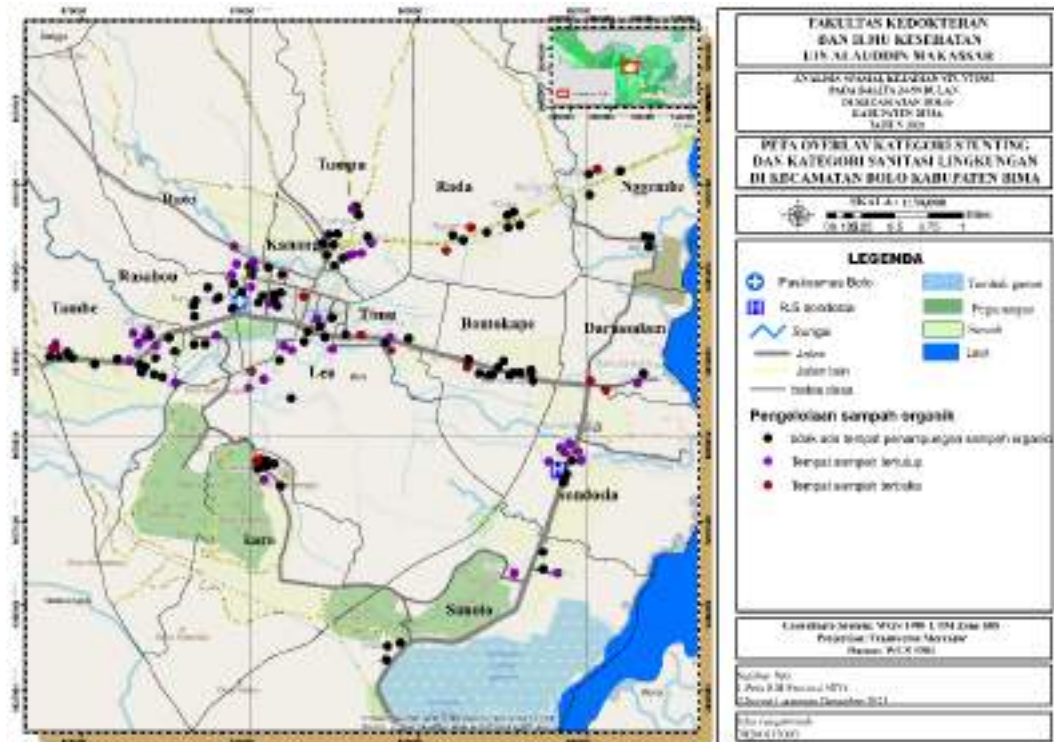
Gambar 4.12, menunjukkan distribusi spasial kejadian stunting tersebar di setiap wilayah di kecamatan Bolo. Berdasarkan peta diketahui bahwa sebaran stunting lebih banyak pada rumah dengan sanitasi buruk dan kasus tertinggi terdapat pada Desa Tambe sebanyak 12 kasus. Terlihat pada peta bahwa semua kasus stunting di Desa Rada memiliki sanitasi lingkungan buruk yaitu 9 kasus. Selain itu pada Desa Kara, Bontokape, Nggembe, Darussalam, Sondosia dan Desa Sanolo jumlah kasus sanitasi buruk lebih banyak dibandingkan dengan sanitasi baik.

Gambar 4. 15
Peta Sebaran Kejadian Stunting berdasarkan Jenis Saluran Pembuangan Air di Kecamatan Bolo Kabupaten Bima Tahun 2021



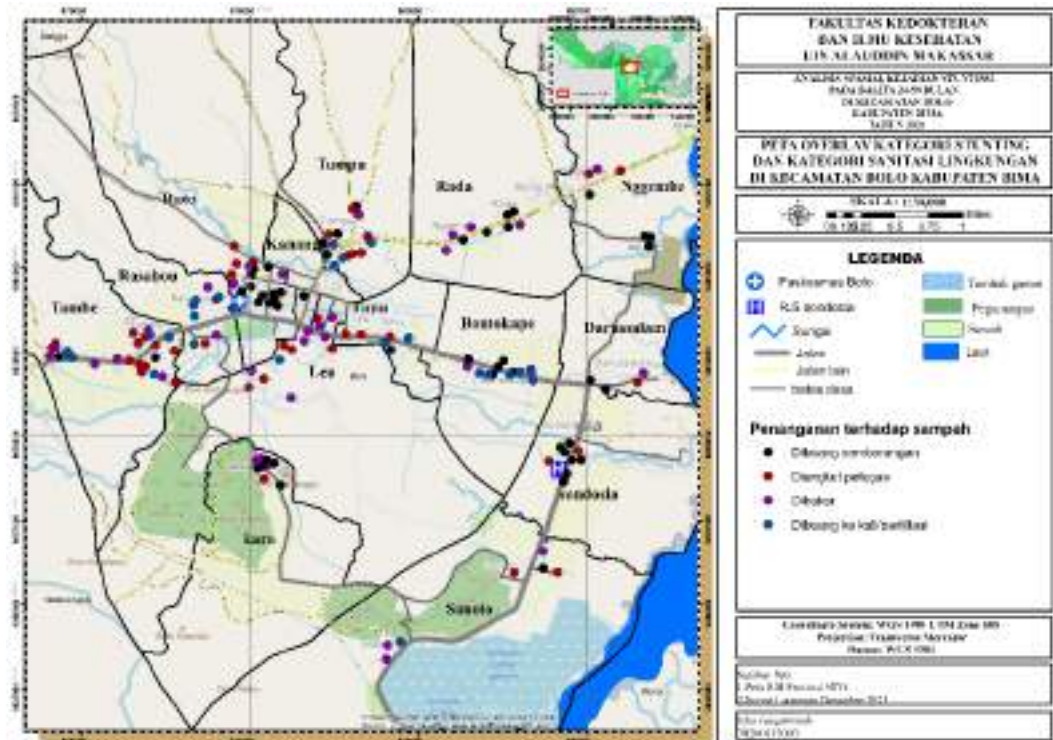
Gambar 4.15, menunjukkan distribusi spasial kejadian stunting berdasarkan indikator jenis saluran pembuangan air, diketahui bahwa sebagian besar responden memiliki jenis saluran pembuangan air terbuka dan tertinggi terdapat pada desa Tambe sebanyak 16 responden. Terlihat pada peta, semua responden di desa Sondosia dan desa Rada memiliki jenis saluran air terbuka yaitu 9 responden dan 8 responden, hal ini dapat mempengaruhi kondisi sanitasi lingkungan di kedua desa tersebut.

Gambar 4. 16
Peta Sebaran Kejadian Stunting berdasarkan Pengelolaan Sampah organik
di Kecamatan Bolo Kabupaten Bima Tahun 2021



Gambar 4.16, menunjukkan distribusi spasial kejadian stunting berdasarkan indikator pengelolaan sampah organik, diketahui bahwa sebagian besar responden tidak memiliki tempat penampungan sampah organik dan tertinggi terdapat pada desa Tambe sebanyak 16 responden. Selain itu, hampir semua rumah penderita stunting di Desa Bontokape dan desa Nggembe tidak memiliki tempat penampungan sampah organik.

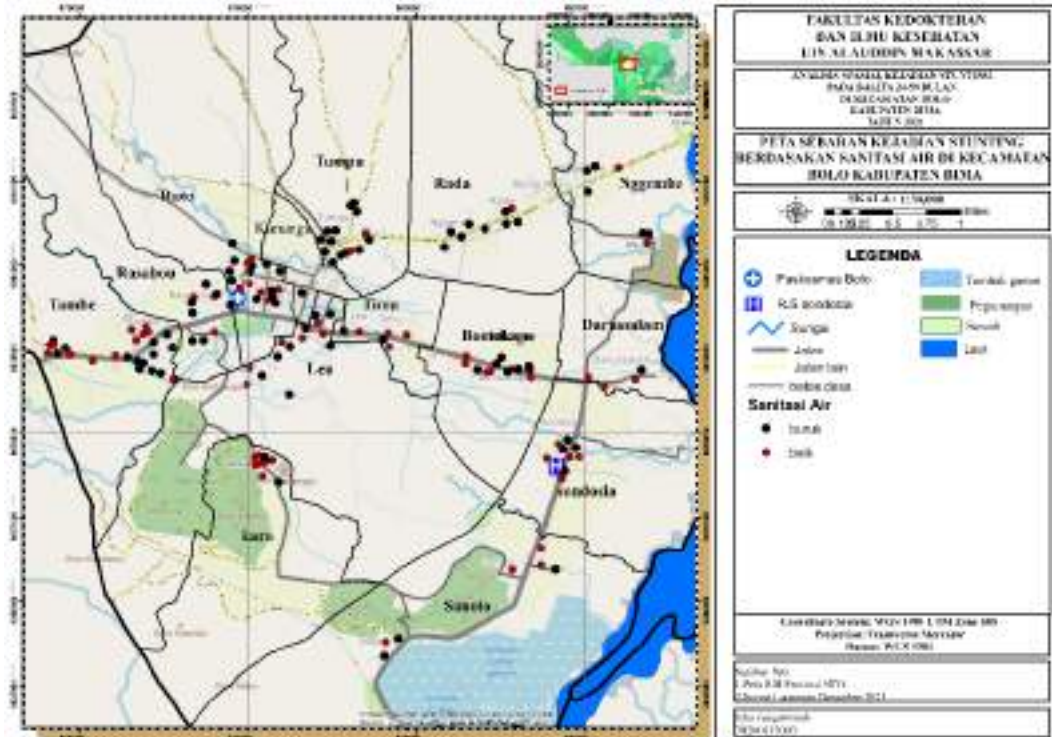
Gambar 4. 17
Peta Sebaran Kejadian Stunting berdasarkan Penanganan terhadap Sampah di Kecamatan Bolo Kabupaten Bima Tahun 2021



Gambar 4.17, menunjukkan distribusi spasial kejadian stunting berdasarkan indikator penanganan terhadap sampah, diketahui bahwa sebagian besar responden membuang sampah sembarangan dan tertinggi terdapat pada desa Rato sebanyak 12 responden. Selain itu hampir semua responden di desa Sondosia membuang sampah sembarangan yaitu 7 responden. Masih banyak ditemukan aktivitas membakar sampah, dan tertinggi pada desa Leu sebanyak 7 responden. Untuk penanganan sampah dengan cara dibuang ke kali/parit/laut tertinggi pada desa Bontokape dan Rasabou sebanyak 6 responden.

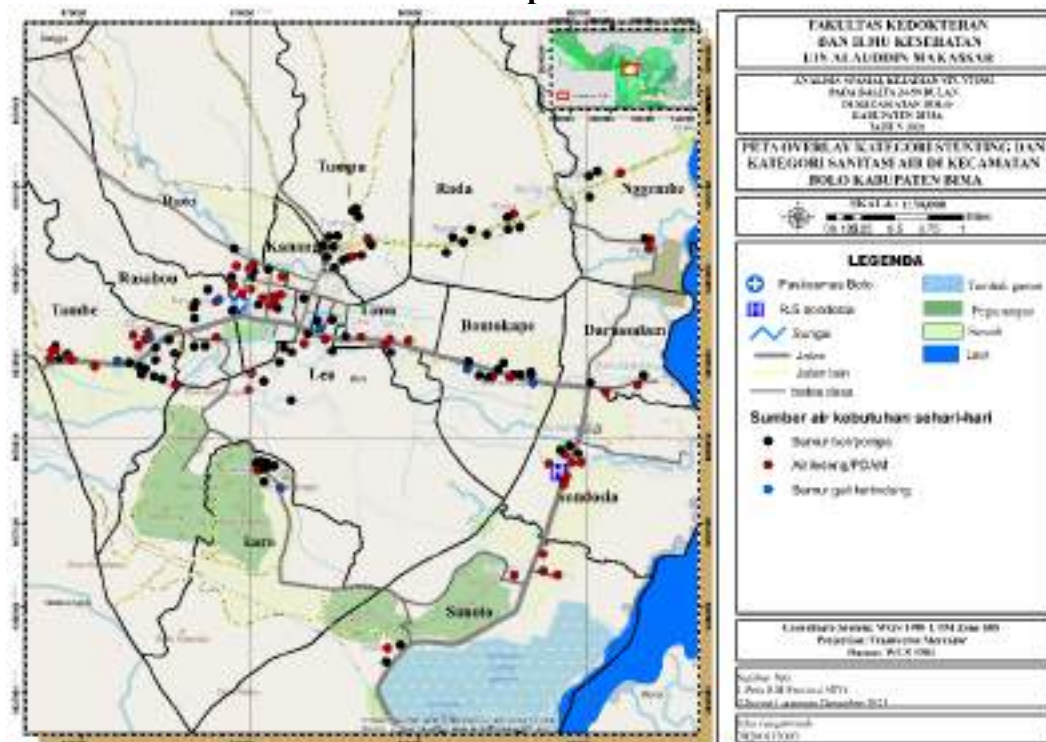
j. Sebaran kejadian stunting berdasarkan sanitasi air

Gambar 4. 18
Peta Sebaran Kejadian Stunting berdasarkan Sanitasi Air di Kecamatan Bolo Kabupaten Bima Tahun 2021



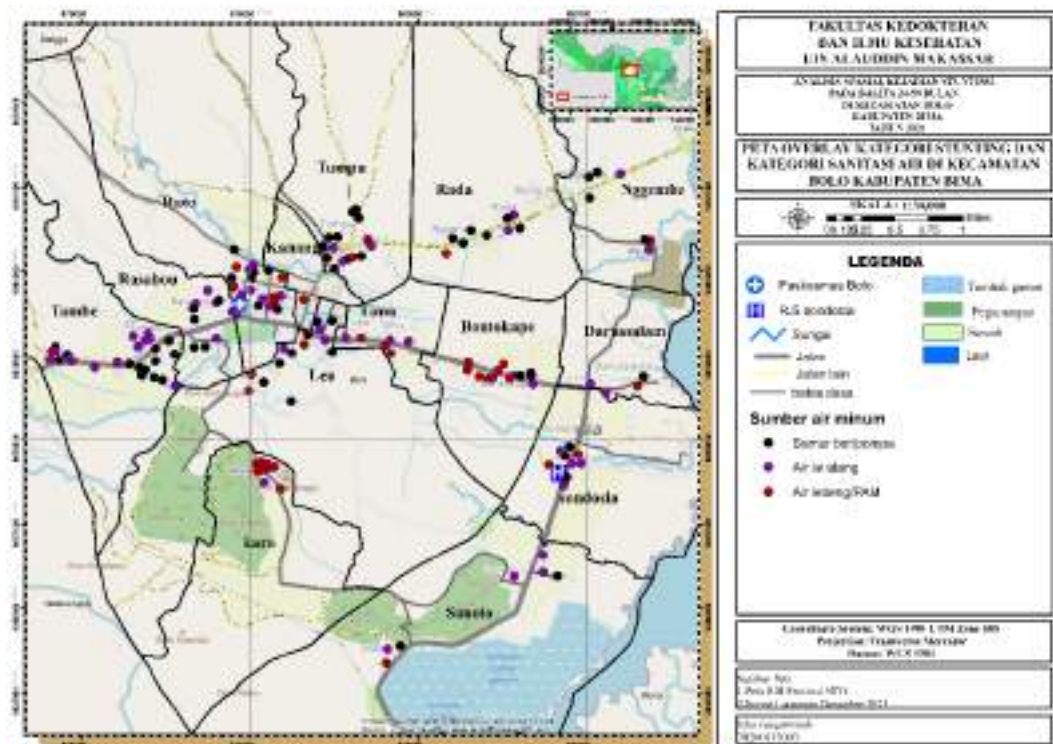
Gambar 4.18, menunjukkan distribusi spasial kejadian stunting tersebar di setiap wilayah di kecamatan Bolo. Berdasarkan peta diketahui bahwa sebaran stunting lebih banyak pada rumah dengan sanitasi air buruk dan kasus tertinggi terdapat pada Desa Tambe dan desa Tumpu sebanyak 13 kasus. Selain itu, hampir semua kasus di Desa Rada memiliki kasus stunting tinggi berdasarkan sanitasi air buruk karena dari 9 kasus stunting di desa Rada, 8 diantaranya memiliki sanitasi air buruk. Pada peta terlihat bahwa kasus sanitasi air buruk di kecamatan Bolo cenderung lebih banyak pada rumah yang dekat dengan aliran sungai.

Gambar 4.19
Peta Sebaran Stunting berdasarkan Sumber Air Kebutuhan Sehari-hari di
Kecamatan Bolo Kabupaten Bima Tahun 2021



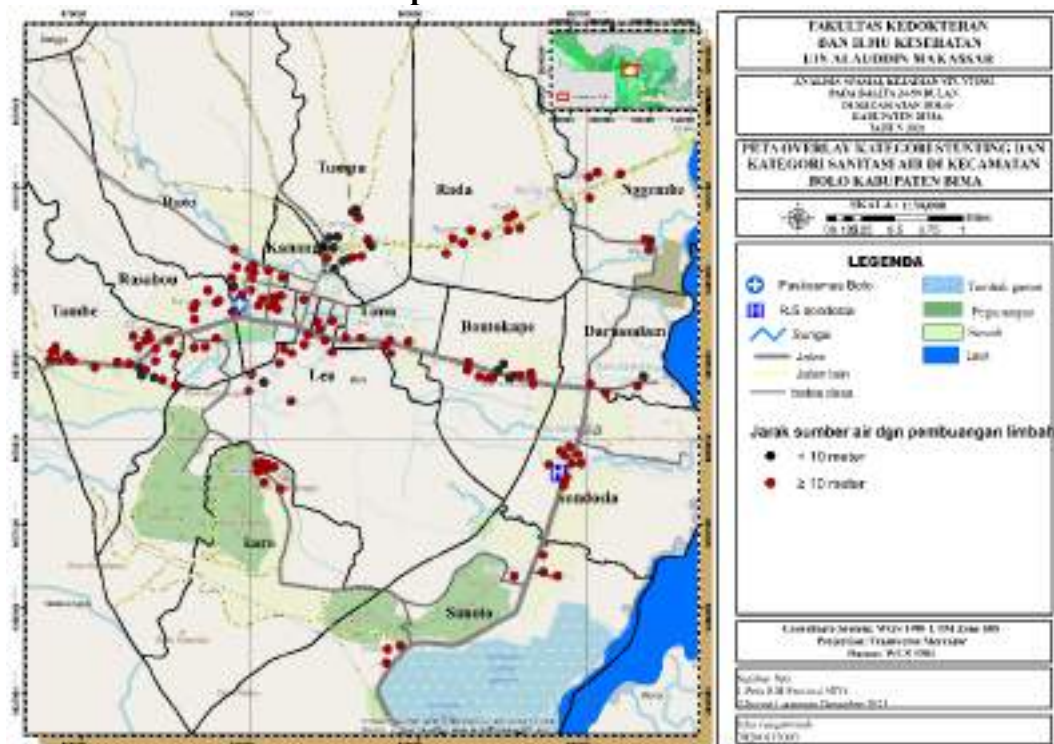
Gambar 4.19, menunjukkan distribusi spasial kejadian stunting berdasarkan indikator sumber air untuk kebutuhan sehari-hari, diketahui bahwa sebagian besar responden menggunakan sumur bor/pompa untuk kebutuhan sehari-hari dan tertinggi terdapat pada desa Tambe dan desa Tumpu sebanyak 13 responden. Selain itu, hampir semua responden di desa Rada menggunakan sumur bor/pompa sebagai sumber air untuk kebutuhan sehari-hari yaitu 8 responden. Sedangkan responden yang menggunakan air ledeng/PDAM sebagai sumber air kebutuhan sehari-hari tertinggi terdapat pada desa Rato sebanyak 12 responden. Untuk penggunaan sumur gali terlindungi sebagai sumber air hanya terdapat pada beberapa desa diantaranya desa Bontokape, Tambe, Leu dan Kara.

Gambar 4.20
Peta Kejadian Stunting berdasarkan Sumber Air Minum di Kecamatan Bolo Kabupaten Bima Tahun 2021



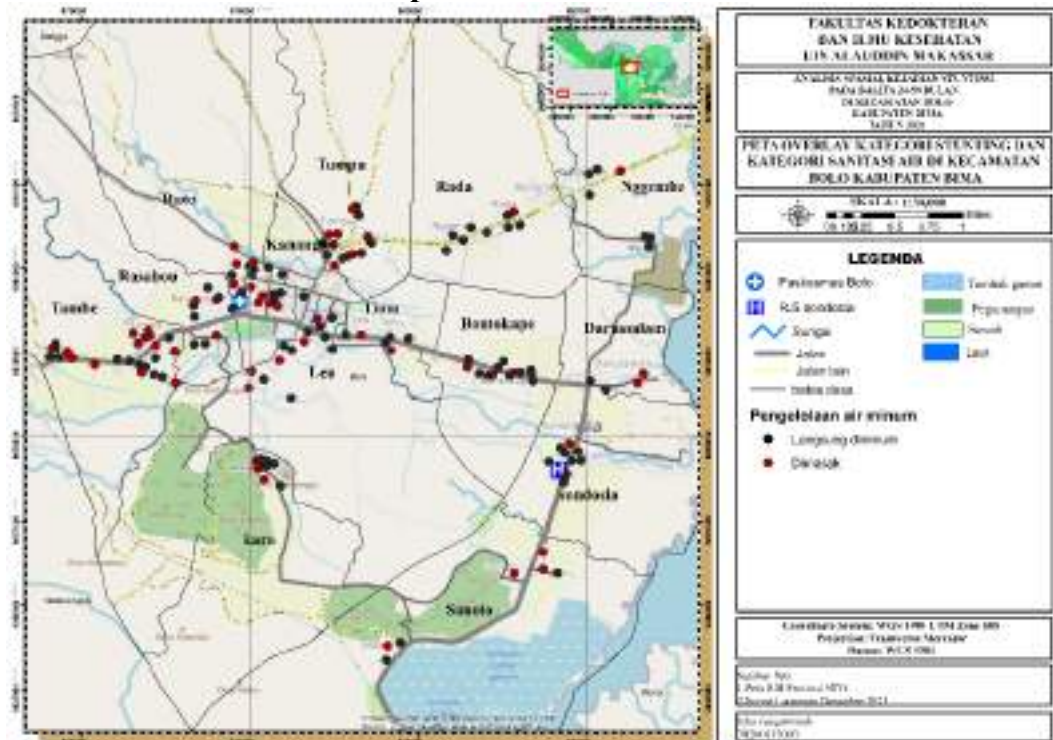
Gambar 4.20, menunjukkan distribusi spasial kejadian stunting berdasarkan indikator sumber air minum, diketahui bahwa sebagian besar responden menggunakan sumur bor/pompa sebagai sumber air minum dan tertinggi terdapat pada Desa Tambe sebanyak 13 responden dan Tumpu sebanyak 10 responden. Selain itu, banyak responden menggunakan air isi ulang sebagai sumber air minum, dan tertinggi pada Desa Tambe sebanyak 12 responden. Sedangkan menggunakan air ledeng/PAM untuk kebutuhan air minum tertinggi pada Desa Bontokape dan Kara masing-masing sebanyak 7 responden.

Gambar 4.21
Peta Kejadian Stunting berdasarkan Jarak Sumber Air dengan Pembuangan Limbah di Kecamatan Bolo Kabupaten Bima Tahun 2021



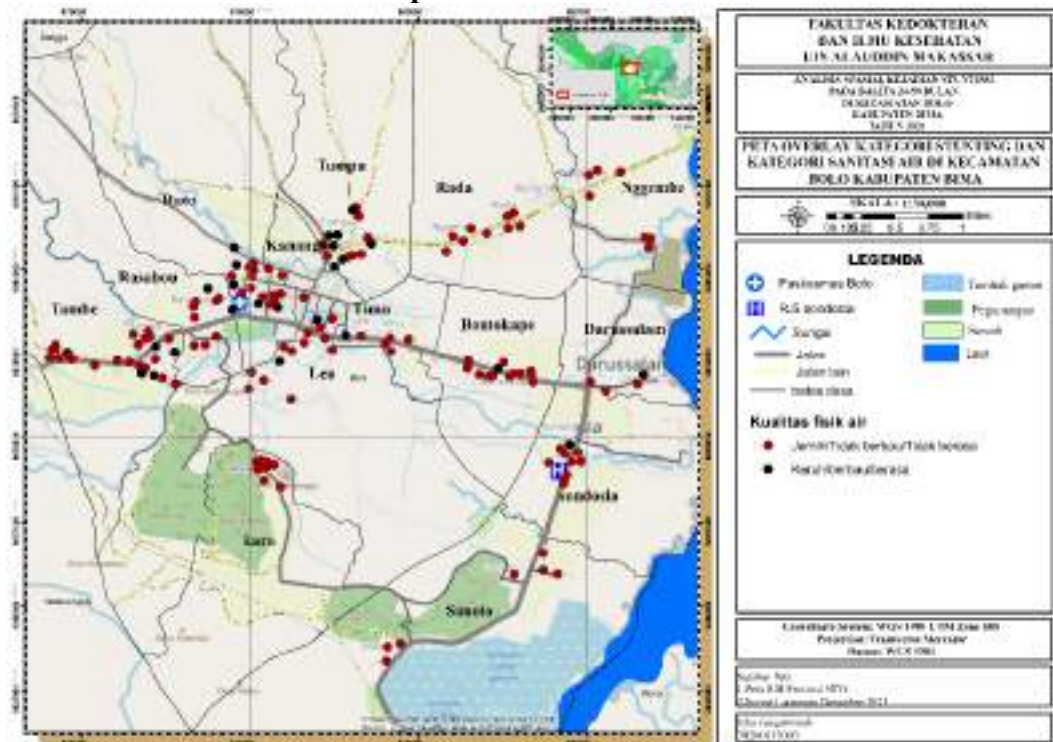
Gambar 4.21, menunjukkan distribusi spasial kejadian stunting berdasarkan indikator jarak sumber air dengan pembuangan limbah, diketahui bahwa sebagian besar responden memiliki jarak sumber air dengan pembuangan limbah >10 meter, dan tertinggi terdapat pada desa Tambe sebanyak 21 responden. Sedangkan untuk responden yang memiliki jarak sumber air dengan pembuangan limbah <10 meter tertinggi pada desa Tumpu sebanyak 10 responden.

Gambar 4.22
Peta Sanitasi Air berdasarkan Pengelolaan air minum di Kecamatan Bolo
Kabupaten Bima Tahun 2021



Gambar 4.22, menunjukkan distribusi spasial kejadian stunting berdasarkan indikator pengelolaan air minum, diketahui bahwa sebagian besar responden tidak mengelola air minum/langsung diminum, dan tertinggi terdapat pada desa Tambe sebanyak 13 responden. Selain itu, hampir semua pengolahan air di desa Rada dan desa Sondosia dengan cara langsung diminum yaitu sebanyak 8 dari 9 responden. Pada peta terlihat bahwa dari total 7 kasus stunting di desa Nggembe, 6 diantaranya mengolah air dengan cara langsung diminum.

Gambar 4.23
Peta Kejadian Stunting berdasarkan Kualitas Fisik Air di Kecamatan Bolo Kabupaten Bima Tahun 2021

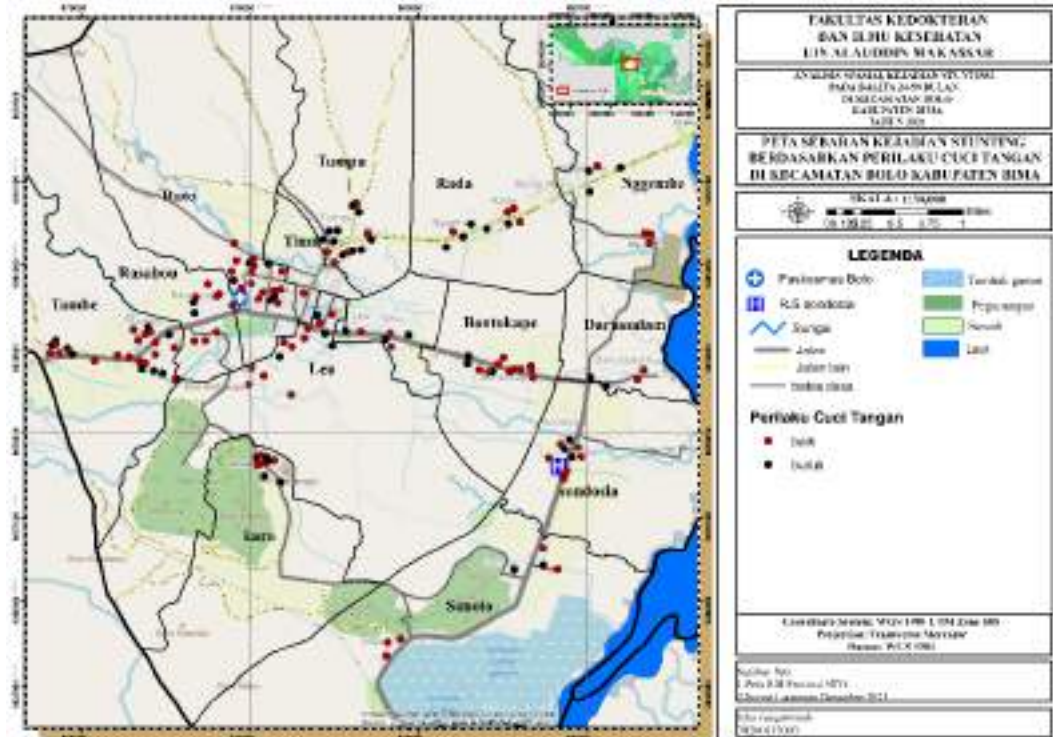


Gambar 4.23, menunjukkan distribusi spasial kejadian stunting berdasarkan indikator kualitas fisik air, diketahui bahwa sebagian besar responden memiliki kualitas fisik air jernih/tidak berbau/tidak berasa dan tertinggi terdapat pada desa Tambe sebanyak 21 responden. Semua rumah balita stunting di desa Rada, Sondosia, Nggembe, Kara dan desa Sanolo memiliki kualitas fisik air jernih/tidak berbau/tidak berasa. Sedangkan responden yang memiliki kualitas fisik air keruh/berbau/berasa dan tertinggi pada desa Tumpu sebanyak 10 responden.

k. Sebaran kejadian stunting berdasarkan perilaku cuci tangan ibu

Gambar 4. 24

Peta Sebaran Kejadian Stunting berdasarkan Perilaku Cuci Tangan Ibu di Kecamatan Bolo Kabupaten Bima Tahun 2021



Gambar 4.24, menunjukkan distribusi spasial kejadian stunting tersebar di setiap wilayah di kecamatan Bolo. Berdasarkan peta diketahui bahwa sebaran stunting lebih banyak pada ibu dengan perilaku cuci tangan baik dan kasus tertinggi terdapat pada Desa Tambe sebanyak 17 kasus. Berdasarkan faktor risiko stunting, sebaran kasus stunting tertinggi dengan perilaku cuci tangan buruk terdapat pada desa Tumpu sebanyak 10 kasus.

B. Pembahasan

1. Sebaran Kejadian Stunting

Stunting/pendek mengindikasikan adanya masalah gizi kronis yang dipengaruhi oleh kondisi ibu, masa ketika janin dalam kandungan, termasuk penyakit yang diderita selama periode 1000 hari kehidupan (Inamah *et al*, 2021). Stunting disebabkan oleh masalah asupan gizi yang dikonsumsi anak baik di dalam kandungan maupun pada saat balita. Serta dapat disebabkan oleh kurangnya pengetahuan ibu, terbatasnya layanan kesehatan seperti pelayanan antenatal, pelayanan post natal dan rendahnya akses makanan bergizi, rendahnya akses sanitasi dan air bersih juga merupakan penyebab stunting (Yuwanti dkk, 2021).

Seorang ibu berperan penting dalam tumbuh kembang anak, sehingga penting bagi seorang ibu untuk memperhatikan kebutuhan gizi anaknya. Islam sangat menganjurkan makanan yang dikonsumsi harus memiliki dua kriteria penting yakni baik dan halal.

Allah SWT. sangat mementingkan masalah makanan dan aktivitas makan bagi makhluk hidup-Nya. Berdasarkan firman Allah SWT. dalam Q.S. Al-Maidah/5: 88

﴿ وَكُلُوا مِمَّا رَزَقَكُمُ اللَّهُ حَلَالًا طَيِّبًا وَاتَّقُوا اللَّهَ الَّذِي أَنْتُمْ بِهِ مُؤْمِنُونَ ﴾

Terjemahan

“Makanlah apa yang telah Allah anugerahkan kepadamu sebagai rezeki yang halal lagi baik, dan bertakwalah kepada Allah yang hanya kepada-Nya kamu beriman” (Kemenag, 2019).

Menurut tafsir M. Quraish Shihab tidak semua makanan dan minuman yang halal otomatis baik. Karena yang halal terdiri dari empat macam yaitu; wajib, Sunnah, mubah dan Makruh. Selanjutnya, tidak semua yang halal itu baik, hal ini sesuai dengan kondisi masing-masing. Karena itu, menurut M. Quraish shihab yang dianjurkan adalah makanan dan minuman yang “halal” lagi “baik”.

Secara spasial kasus stunting tersebar di seluruh desa di Kecamatan Bolo. Sebaran kasus tersebut tidak merata pada setiap desa, dimana Desa Tambe merupakan desa dengan jumlah kasus terbanyak dan diikuti oleh Desa Rato, Desa Tumpu dan desa Leu yang juga masuk dalam desa dengan kategori stunting tinggi dengan interval 11-29 kasus. Berdasarkan letak geografis wilayah, Kecamatan Bolo merupakan kecamatan yang wilayahnya berada di dataran rendah dengan ketinggian wilayah tertinggi hanya 30meter dari permukaan laut yaitu pada desa Rada. Selain itu terdapat beberapa wilayah yang berada di wilayah pesisir diantaranya desa Sanolo, Sondosia, Darussalam dan desa Nggembe.

Berdasarkan hasil pemetaan stunting, diketahui bahwa sebaran stunting lebih banyak pada daerah dataran rendah dibandingkan wilayah pesisir. Salah satu kemungkinan penyebabnya adalah perbedaan jenis makanan yang di konsumsi kedua wilayah tersebut. Jenis makanan yang dikonsumsi tidak lepas dari kondisi geografis dan pekerjaan masyarakat setempat, dimana wilayah dataran rendah/bukan wilayah pesisir mayoritas penduduk bekerja sebagai petani, sedangkan pada wilayah pesisir mayoritas penduduk bekerja sebagai nelayan (Femidio dan Munaroh 2020). Penelitian ini sejalan dengan penelitian Leo dkk (2018) yang menemukan bahwa terdapat perbedaan faktor risiko kejadian stunting di wilayah yang bukan pesisir dan pesisir pada balita 2-5 tahun di Kecamatan Kupang Barat.

Dilihat dari keadaan geografi dan sumber daya perairan, masyarakat di daerah pantai sebagian besar adalah nelayan yang banyak mengkonsumsi makanan sumber protein hewani yang berasal dari laut seperti ikan, sedangkan masyarakat bukan daerah pesisir sebagian besar adalah petani sawah atau ladang sehingga lebih banyak mengkonsumsi makanan sumber karbohidrat dan protein nabati. Bahan pangan sumber protein pada daerah pantai dapat terpenuhi setiap hari dengan baik.

Hal ini dikarenakan hasil laut yang juga dikonsumsi oleh keluarga sendiri. Masyarakat di daerah pantai banyak mengkonsumsi pangan laut antara lain ikan. Dengan kandungan vitamin A, iodium dan mineral-mineral penting lainnya, berarti ikan mempunyai potensi cukup baik untuk menanggulangi masalah gizi kurang (Satriani, 2020).

Selain dipengaruhi oleh zona ekosistem, kejadian stunting juga dapat dipengaruhi oleh kepadatan penduduk. Hasil overlay kepadatan penduduk dengan kejadian stunting di kecamatan Bolo menunjukkan bahwa desa kepadatan penduduk tinggi dan memiliki kasus stunting tinggi terdapat pada desa Tambe dan desa Rato, sedangkan desa dengan kepadatan penduduk tinggi namun kasus stunting rendah terdapat pada desa Rasabou, Kananga, Timu dan Desa Darussalam. Selain itu terdapat desa dengan kepadatan penduduk rendah namun kasus stunting tinggi yaitu pada desa Bontokape dan desa Tumpu. Secara demografis, berdasarkan data Badan Pusat Statistik (BPS) tahun (2021) diketahui bahwa desa dengan kepadatan penduduk tertinggi di kecamatan Bolo terdapat pada desa Darussalam, desa Tambe dan desa Rato. Penelitian yang dilakukan oleh Danila et al.(2018) menemukan bahwa terdapat hubungan signifikan antara kejadian stunting dengan kondisi geografis di wilayah desa Kabupaten Manggarai, sehingga diketahui bahwa prevalensi stunting semakin meningkat pada wilayah padat penduduk dan perdesaan. desa yang padat penduduknya akan mempunyai jumlah kasus yang lebih tinggi dibandingkan dengan desa yang kepadatan penduduknya rendah (Sanam dkk 2021).

Oleh karena itu pihak dinas kesehatan dan puskesmas Kecamatan Bolo dapat bekerja sama untuk menangani kasus gizi dengan memprioritaskan daerah dataran rendah yang mayoritas penduduk petani salah satunya dengan memberikan penyuluhan tentang pentingnya asupan protein salah satunya yang terkandung

dalam ikan, selanjutnya melakukan intervensi lebih pada daerah dengan kepadatan penduduk tinggi dan stunting tinggi yaitu pada desa Tambe dan desa Rato.

2. Kejadian Stunting Berdasarkan Karakteristik Balita

a. Jenis Kelamin

Jenis kelamin menentukan besarnya kebutuhan gizi bagi seseorang sehingga terdapat keterkaitan antara status gizi dan jenis kelamin (Apriadi, 1986 dalam Nurlaeli, 2019). Perbedaan besarnya kebutuhan gizi tersebut dipengaruhi karena adanya perbedaan komposisi tubuh antara laki-laki dan perempuan. Perempuan memiliki lebih banyak jaringan lemak dan jaringan otot lebih sedikit daripada laki-laki. Secara metabolik, otot lebih aktif jika dibandingkan dengan lemak, sehingga secara proporsional otot akan memerlukan energi lebih tinggi daripada lemak. Dengan demikian, laki-laki dan perempuan dengan tinggi badan, berat badan dan umur yang sama memiliki komposisi tubuh yang berbeda, sehingga kebutuhan energi dan gizinya juga akan berbeda (Nurlaeli, 2019).

Hasil penelitian ini menunjukkan sebagian besar balita berjenis kelamin laki-laki yaitu sebanyak 88 balita (58,7%) sedangkan yang berjenis kelamin perempuan sebanyak 62 balita (41,3%). Secara spasial sebaran kejadian kasus stunting tertinggi berdasarkan jenis kelamin laki-laki terdapat pada desa Tambe sebanyak 12 kasus. Selain itu balita stunting pada desa Bontokape dan desa Tumpu lebih banyak dengan jenis kelamin laki-laki. Hal ini dapat menjadi penyumbang stunting di wilayah tersebut. Penelitian ini sejalan dengan penelitian spasial yang dilakukan oleh Hagos *et al* (2017) pada balita dibawah 5 tahun di Ethiopia yang menemukan bahwa kemungkinan stunting di antara anak laki-laki adalah 28% lebih tinggi daripada kemungkinan di antara anak perempuan. Dalam model spasial, karakteristik anak seperti usia dan jenis kelamin anak merupakan prediksi penting untuk pengendalian. Penelitian ini sejalan juga dengan penelitian yang dilakukan di

Afrika dimana laki-laki berisiko lebih tinggi mengalami stunting (Quamme dan Iversen, 2022). Sejalan dengan penelitian Hidayat dkk (2019) dimana sebagian besar balita stunting di wilayah kerja upt puskesmas Kramatwatu Kabupaten Serang berjenis kelamin laki-laki.

Penelitian lain yang dilakukan oleh Nur Hadibah Hanum (2019) yang menemukan bahwa proporsi stunting pada balita 24-59 bulan di wilayah Kecamatan Maron terbesar terdapat pada kelompok balita laki-laki (52,3%), hal ini boleh jadi disebabkan karena balita laki-laki pada umumnya lebih aktif dibandingkan balita perempuan, dan umumnya balita laki-laki lebih aktif bermain di luar rumah, seperti berlarian, sehingga lebih mudah bersentuhan dengan lingkungan yang kotor dan menghabiskan energi yang lebih banyak, sementara asupan energinya terbatas (Martianto, 2008 dalam Nurlaeli, 2019). Menurut Das dkk (2022) anak laki-laki di bawah usia lima tahun lebih berisiko mengalami stunting dibandingkan dengan anak perempuan. Salah satu alasan yaitu perilaku anak-anak dimana anak perempuan lebih banyak menghabiskan waktu di rumah dan memiliki lebih banyak akses ke makanan yang di masak, sementara anak laki-laki bermain di luar dan pada gilirannya mendapatkan porsi makanan sedikit dan tidak sebanding dengan banyaknya energi yang dikeluarkan (Thurstans *et al*, 2020).

Tidak sejalan dengan penelitian Sutriyawan et al (2021) dimana tidak ada hubungan antara jenis kelamin dengan kejadian stunting. Pada tahun pertama kehidupan, laki-laki lebih rentan mengalami malnutrisi daripada perempuan. Hal ini disebabkan ukuran tubuh laki-laki lebih besar dan membutuhkan asupan energi lebih besar pula sehingga asupan makan tidak terpenuhi dan kondisi tersebut terjadi dalam jangka waktu lama dapat meningkatkan gangguan pertumbuhan. Pada tahun kedua kehidupan, perempuan lebih berisiko menjadi stunting. Hal ini terkait dengan pola asuh orang tua dalam memberikan makanan pada anak. Pada kondisi

lingkungan dan gizi yang baik, pola pertumbuhan anak laki-laki lebih baik daripada anak perempuan. Anak perempuan dianggap sebagai anak yang lemah sehingga mendapatkan perhatian lebih dari orang tua dibandingkan dengan anak laki-laki yang lebih kuat (Supriyanto dkk, 2018).

Hasil penelitian ini sejalan dengan teori yang dikemukakan oleh Mugianti dkk (2018) dimana pertumbuhan anak laki-laki mudah terhambat karena keadaan psikologis. Perkembangan psikologis melibatkan pemahaman, kontrol ekspresi dan berbagai emosi. Perkembangan ini memperhitungkan ketergantungan pengasuh utama untuk memenuhi kebutuhan mereka. Sebuah lingkungan yang hangat, penuh kasih dan responsif sangat penting untuk perkembangan psikologis pada anak. Setiap anak yang dilahirkan memiliki wajib untuk mendapatkan kasih sayang dan perawatan dari orang tuanya. Pola asuh dan pemeliharaan orang tua akan mengantarkan kondisi anaknya menuju kedewasaan. Tumbuh kembang anak tentu saja menjadi tanggung jawab orang tuanya dari kecil hingga dewasa.

Allah SWT. berfirman dalam Q.S At-Tahrim/66:6 terkait dengan pemeliharaan anak yang berbunyi:

يَا أَيُّهَا الَّذِينَ آمَنُوا قُوا أَنفُسَكُمْ وَأَهْلِيكُمْ نَارًا وَقُودُهَا النَّاسُ وَالْحِجَارَةُ عَلَيْهَا مَلَائِكَةٌ غِلَاظٌ شِدَادٌ لَا يَعْصُونَ اللَّهَ مَا أَمَرَهُمْ وَيَفْعَلُونَ مَا يُؤْمَرُونَ ﴿٦﴾

Terjemahan

“Wahai orang-orang yang beriman, jagalah dirimu dan keluargamu dari api neraka yang bahan bakarnya adalah manusia dan batu. Penjaganya adalah malaikat-malaikat yang kasar dan keras. Mereka tidak durhaka kepada Allah terhadap apa yang Dia perintahkan kepadanya dan selalu mengerjakan apa yang diperintahkan”.

Menurut tafsir Quraish Shihab ayat enam di atas menggambarkan bahwa dakwah dan pendidikan harus bermula dari rumah. Ayat diatas, walau secara redaksional tertuju pada kaum pria (ayah), itu bukan berarti hanya tertuju kepada mereka. Ayat ini tertuju kepada perempuan dan laki-laki (Ibu dan ayah)

sebagaimana ayat-ayat yang serupa (misalnya ayat yang memerintahkan berpuasa) yang juga tertuju kepada laki-laki dan perempuan. Ini berarti kedua orangtua bertanggung jawab atas kelakuannya. Ayah atau ibu sendiri tidak cukup untuk menciptakan satu rumah tangga yang diliputi oleh nilai-nilai agama serta dinaungi oleh hubungan yang harmonis.

Berdasarkan hasil tabulasi silang antara jenis kelamin dan usia balita, diketahui bahwa sebagian besar balita stunting dengan jenis kelamin laki-laki berada pada usia 24-35 bulan. Penelitian ini sejalan dengan penelitian yang dilakukan oleh Ana dan Setyawati (2018) yang mengatakan pada usia 24 bulan motorik kasar balita juga tumbuh dan berkembang pesat. Di tahap ini, beberapa balita akan menghadapi beberapa kemungkinan yang menyebabkan kekurangan zat gizi, yaitu nafsu makan anak yang menurun, asupan gizi rendah, jam tidur yang menurun, mudah terkena infeksi saat ibu/pengasuh kurang memperhatikan higiene dan sanitasi. Menurut Beal dkk (2018) dalam penelitiannya menemukan bahwa sebagian besar balita stunting berusia antara 24 sampai 35 bulan. Semakin meningkatnya kejadian stunting seiring dengan meningkatnya usia pada balita dapat dipengaruhi oleh asupan nutrisi balita. Pada usia yang semakin meningkat, konsumsi ASI akan digantikan dengan makanan padat

Oleh karena itu, diharapkan kepada ibu balita agar tidak membeda – bedakan dalam hal memberikan perhatian dan pemberian asupan gizi baik itu kepada balita laki – laki maupun perempuan. Serta diharapkan pemerintah setempat dan instansi terkait yaitu puskesmas Bolo membuat program pendidikan kesehatan dan sosialisasi informasi parenting untuk meningkatkan pengetahuan ibu dan pola asuh orang tua. Program mencakup pemberian informasi dan praktik pemilihan makanan yang bergizi, cara pengolahan dan pemberian makanan yang baik, praktik kebersihan, serta pemanfaatan sarana kesehatan untuk memantau

pertumbuhan dan perkembangan anak dapat diberikan untuk terjadinya stunting khususnya pada anak laki-laki usia 24-35 bulan.

b. Berat Lahir Balita

Berat badan lahir pada umumnya erat kaitannya dengan pertumbuhan perkembangan jangka panjang. Dengan demikian, dampak selanjutnya dari BBLR dapat berupa gagal tumbuh. Seseorang yang lahir dengan BBLR akan kesulitan mengejar pertumbuhan awal. Pertumbuhan yang tertinggal secara normal akan menyebabkan anak menjadi stunting (Nurmalasari dkk 2019).

Hasil dalam penelitian ini menemukan bahwa sebagian besar balita memiliki berat badan lahir normal yaitu sebanyak 136 balita (90,7%), akan tetapi masih ditemukan balita stunting dengan BBLR sebanyak 14 balita (9,3%). Dan Secara spasial, diketahui bahwa kasus balita stunting dengan riwayat BBLR tertinggi pada desa Rato sebanyak 4 balita, desa Sondosia dan Timu sebanyak 3 Balita, desa Tambe 2 balita, desa Rasabou dan desa Sanolo 1 balita. Sehingga hal ini dapat menjadi faktor penyumbang stunting di wilayah tersebut.

Penelitian ini sejalan dengan penelitian yang dilakukan oleh Rahayu dkk (2019) yang menunjukkan bahwa anak yang lahir dengan BBLR berpeluang menjadi stunting 3,12 kali lebih besar daripada anak yang lahir dengan berat badan normal. Sejalan pula dengan penelitian Utami et al (2021) dimana sebagian besar balita stunting Usia 24–59 Bulan memiliki riwayat berat badan lahir rendah (66,7%). Berat badan lahir pada umumnya erat kaitannya dengan pertumbuhan perkembangan jangka panjang. Dampak selanjutnya dari BBLR dapat berupa gagal tumbuh. Seseorang yang lahir dengan BBLR akan kesulitan mengejar pertumbuhan awal. Pertumbuhan yang tertinggal secara normal akan menyebabkan anak menjadi stunting (Nurmalasari dkk, 2019).

Berdasarkan pengamatan peneliti, salah satu alasan mengapa balita stunting lebih banyak dengan riwayat berat lahir normal dibandingkan balita dengan riwayat BBLR di Kecamatan Bolo adalah mayoritas usia ibu pada saat hamil dalam penelitian ini yaitu berada pada usia produktif (20-35 tahun), sehingga berada pada usia yang tidak berisiko dibandingkan usia <20 tahun atau >35 tahun. Menurut Rahayu dkk (2019) Kelahiran bayi BBLR lebih tinggi pada ibu muda yang berusia kurang dari 20 tahun. Hal ini terjadi karena pada usia tersebut organ reproduksinya belum matang dan belum memiliki sistem transfer plasenta seefisien wanita dewasa. Sedangkan pada ibu usia lanjut, kondisi tubuh dan kesehatannya mulai menurun, mempengaruhi janin dan menyebabkan kelahiran BBLR. Ibu hamil yang berusia kurang dari 20 tahun memiliki resiko melahirkan bayi BBLR 1,5–2 kali lipat dibandingkan ibu hamil dalam rentang usia 20–35 tahun. Ibu berisiko melahirkan pada usia >35 tahun sebab fungsi organ dan kesehatannya mulai menurun sehingga ada kemungkinan mengalami perdarahan dan partus lama, serta BBLR. Kondisi kehamilan ibu sangat dipengaruhi oleh usia karena tidak hanya berkaitan dengan kematangan organ reproduksi, akan tetapi berhubungan juga dengan kondisi psikologis utamanya kesiapan ibu dalam menerima kehamilan (Badjuka, 2018).

Meskipun proporsi anak dengan berat badan lahir normal lebih banyak yang memiliki status gizi stunting. akan tetapi masih terdapat kasus balita stunting dengan riwayat BBLR yaitu pada desa Rato, Sondosia, Timu, Tambe, Rasabou dan desa Sanolo. Masalah ini perlu diatasi dan ditanggulangi karena tanpa penanganan yang baik akan menyebabkan tingginya kasus stunting baik pada balita dengan riwayat BBLR maupun BBLN. Sebagaimana firman Allah SWT. dalam Q.S. Al-Ra'd/ 13:11:

لَهُ مُعَقِّبَاتٌ مِّنْ بَيْنِ يَدَيْهِ وَمَنْ خَلْفَهُ يَحْفَظُونَهُ مِنْ أَمْرِ اللَّهِ إِنَّ اللَّهَ لَا يُغَيِّرُ مَا بِقَوْمٍ حَتَّىٰ يُغَيِّرُوا مَا بِأَنْفُسِهِمْ وَإِذَا أَرَادَ اللَّهُ بِقَوْمٍ سُوءًا فَلَا مَرَدَّ لَهُ وَمَا لَهُمْ مِنْ دُونِهِ مِنْ وَالٍ ﴿١١﴾

Terjemahan

“Baginya (manusia) ada (malaikat-malaikat) yang menyertainya secara bergiliran dari depan dan belakangnya yang menjaganya atas perintah Allah. Sesungguhnya Allah tidak mengubah keadaan suatu kaum hingga mereka mengubah apa yang ada pada diri mereka. Apabila Allah menghendaki keburukan terhadap suatu kaum, tidak ada yang dapat menolaknya, dan sekali-kali tidak ada pelindung bagi mereka selain Dia”

Menurut tafsir Al-Misbah, Allah menjadikan para mu’aqibat itu melakukan apa yang ditugaskan kepadanya yaitu memelihara manusia, sebagaimana dijelaskan di atas karena Allah telah menetapkan bahwa” Allah tidak mengubah keadaan suatu kaum sehingga mereka mereka mengubah apa yang ada pada diri mereka”. Yakni kondisi kejiwaan atau sisi dalam mereka seperti mengubah kesyukuran menjadi kekufuran, ketaatan menjadi kedurhakaan, iman menjadi penyekutuan Allah., dan ketika itu Allah akan mengubah ni’mat (nikmat) menjadi niqmat (bencana), hidayah menjadi kesesatan, kebahagiaan menjadi kesengsaraan dan seterusnya. Ini adalah satu ketetapan pasti yang kait-mengait.

Berdasarkan hasil pengamatan dan teori menunjukkan proporsi anak dengan berat badan lahir normal lebih banyak yang memiliki status gizi stunting di kecamatan Bolo. Diketahui bahwa balita yang mengalami stunting belum tentu mempunyai riwayat BBLR, balita yang mempunyai berat lahir normal juga berpotensi untuk menjadi stunting, namun besar pula kemungkinan balita yang lahir dengan berat badan normal untuk menjadi stunting. Karena selain faktor berat lahir, stunting juga dipengaruhi oleh faktor lain salah satunya ialah asupan makanan. Balita yang lahir dengan berat lahir normal jika pada proses pertumbuhannya kurang asupan energi dan protein maka hal ini dapat pula menyebabkan seorang balita yang tadinya normal menjadi stunting.

Sehingga diperlukan upaya oleh tenaga kesehatan khususnya bidan berperan aktif dalam mengkampanyekan risiko dari bayi BBLR baik pada usia ibu berisiko maupun tidak berisiko. Serta diperlukan upaya bagi dinas kesehatan dan puskesmas bolo untuk membuat program pemantauan perkembangan berat badan balita, pemantauan status gizi dan asupan gizi balita. Selain itu, asupan gizi ibu saat hamil dan pemantauan kondisi kehamilan juga perlu diperhatikan.

c. Riwayat ASI Eksklusif

ASI Eksklusif adalah pemberian ASI yang murni bagi anak. Bayi hanya diberi ASI saja tanpa tambahan cairan lain, seperti susu formula, madu, jeruk, air teh dan air, serta tanpa tambahan makanan lain, seperti bubur susu, pisang, cookies dan nasi tim. Pemberian ASI Eksklusif dianjurkan sampai bayi berusia 6 bulan (Maryunani, 2015 dalam Pramulya, dkk 2021). ASI adalah makanan terbaik untuk bayi. ASI sangat penting untuk pertumbuhan dan perkembangan karena menjaga keseimbangan nutrisi bayi dan mencapai pertumbuhan yang optimal. Oleh karena itu, para ibu disarankan untuk menyusui sampai usia 6 bulan dan terus menyusui sampai usia 2 tahun untuk memenuhi kebutuhan nutrisinya (Putri, 2019).

Hasil penelitian ini menunjukkan sebagian besar balita stunting memiliki riwayat ASI eksklusif yaitu sebanyak 99 balita (66%), akan tetapi masih ditemukan balita stunting yang tidak memiliki riwayat ASI eksklusif sebanyak 51 balita (34,0%), dan secara spasial diketahui bahwa sebaran stunting dengan riwayat ASI tidak eksklusif tertinggi pada desa Tambe sebanyak 7 balita, selain itu desa Timu memiliki kasus stunting tinggi berdasarkan riwayat ASI tidak eksklusif yaitu sebanyak 5 balita. Sehingga hal ini dapat menjadi salah satu potensi penyumbang stunting di daerah tersebut.

Penelitian ini sejalan dengan penelitian yang dilakukan oleh Arini et al (2020) Anak yang tidak diberi ASI eksklusif selama 6 bulan berisiko 1,3 kali lebih

besar mengalami stunting. Penelitian lain oleh Neila dkk (2020) di mana ASI eksklusif memiliki hubungan bermakna dengan kejadian stunting pada balita anak usia 24-59 bulan di wilayah kerja puskesmas padang gelugur, kabupaten pasaman. Berdasarkan teori oleh Arini et al (2020) dimana bayi yang diberikan ASI kurang dari 6 bulan akan rentan mengalami penyakit infeksi hal tersebut berdampak pada kemampuan tubuh bayi menyerap zat gizi dari makanan yang berpengaruh terhadap pertumbuhan dan perkembangan bayi.

Kondisi ini dapat disebabkan karena kandungan ASI merupakan makanan terbaik pada bayi sehingga dapat memaksimalkan pertumbuhan bayi termasuk tinggi badan. Berdasarkan hal tersebut, dapat dipastikan bahwa kebutuhan bayi terpenuhi, dan status gizi bayi menjadi normal, baik tinggi badan maupun berat badan jika bayi mendapatkan ASI secara eksklusif. Anak yang tidak mendapatkan ASI eksklusif berisiko lebih tinggi untuk kekurangan zat gizi yang diperlukan untuk proses pertumbuhan. ASI eksklusif dapat menurunkan risiko kejadian stunting, karena kandungan kalsium pada ASI mempunyai jumlah yang tinggi sehingga dapat diserap dengan optimal terutama dalam fungsi pembentukan tulang anak (Hariani dkk, 2018).

pentingnya pemberian ASI selama 2 tahun penuh telah dijelaskan dalam Al-Qur'an salah satunya pada Q.S. Luqman/31: 14.

وَوَصَّيْنَا الْإِنْسَانَ بِوَالِدَيْهِ حَمَلَتْهُ أُمُّهُ وَهْنًا عَلَىٰ وَهْنٍ وَفِصَالَهُ فِي سَامِيٍّ أَنِ اشْكُرْ لِي
 وَلِوَالِدَيْكَ إِلَىٰ الْمَصِيرِ ﴿١٤﴾

Terjemahan

“Kami mewasiatkan kepada manusia (agar berbuat baik) kepada kedua orang tuanya. Ibunya telah mengandungnya dalam keadaan lemah yang bertambah-tambah dan menyapihnya dalam dua tahun. (Wasiat Kami,)

“Bersyukurlah kepada-Ku dan kepada kedua orang tuamu.” Hanya kepada-Ku (kamu) kembali” (Kemenag 2019)

Menurut tafsir Al-Azhar wasiat kalau datang dari Allah sifatnya ialah perintah. Tegasnya ialah bahwa Tuhan memerintahkan kepada manusia agar mereka menghormati dan memuliakan kedua ibu-bapaknya. Sebab dengan melalui jalan kedua ibu-bapak itulah manusia dilahirkan ke muka bumi. Sebab itu sudah sewajarnya jika keduanya dihormati.

Dalam penelitian ini balita stunting lebih banyak dengan riwayat ASI eksklusif, hal ini sejalan dengan penelitian terdahulu yang dilakukan di Kecamatan Bolo, dimana diketahui bahwa mayoritas balita stunting 2-5 tahun di kecamatan Bolo mendapatkan ASI eksklusif (Nurbaety dan Mus muliadin, 2020). Salah satu faktor yang menyebabkan lebih banyak balita stunting dengan riwayat ASI eksklusif Kecamatan Bolo karena mayoritas ibu memiliki status pekerjaan sebagai ibu rumah tangga (IRT) atau tidak mempunyai pekerjaan, sehingga ibu lebih banyak menghabiskan waktu dirumah dan tidak ada hambatan untuk memberikan ASI eksklusif kepada bayinya dibandingkan ibu yang bekerja (H. R. Ulfah dan Nugroho, 2020).

Selain itu meskipun balita mendapat ASI eksklusif sampai berusia 6 bulan, namun apabila tidak diimbangi dengan pola pemberian makanan tambahan yang tepat, maka balita memiliki kemungkinan untuk stunting di usia dua tahun. Keadaan stunting tidak hanya ditentukan oleh faktor status pemberian ASI eksklusif, tetapi juga dipengaruhi oleh faktor lain seperti: kualitas makanan Pendamping ASI (MP-ASI), kecukupan asupan gizi yang diberikan kepada anak setiap hari, serta status kesehatan bayi (Setiawan dkk, 2018). Dalam masa pertumbuhan dan perkembangan anak terjadi sangat cepat sampai usia dua tahun yang dikenal dengan windows critical. Periode ini merupakan masa perkembangan otak dan pertumbuhan fisik yang kritis. Apabila anak mengalami masalah gizi seperti asupan nutrisi yang tidak

adekuat dapat menyebabkan kegagalan tumbuh pada anak seperti stunting meskipun mendapatkan ASI eksklusif (Handayani dkk, 2019).

Oleh karena itu, diharapkan puskesmas Bolo bekerja sama dengan pemerintah desa dan kader desa dalam mensosialisasikan mengenai pola asuh salah satunya ialah pola pemberian makan bergizi oleh ibu kepada anaknya khususnya pada balita berusia diatas 2 tahun. Serta diperlukan kebijakan dan program yang mencakup peningkatan cakupan ASI eksklusif disertai dengan perbaikan kualitas dan kuantitas MPASI, khususnya pada kelompok masyarakat dengan status ekonomi rendah.

d. Riwayat Infeksi

Kejadian infeksi menyebabkan adanya gangguan pada metabolisme tubuh dan sistem imun karena terjadi peradangan (Himawati dan Fitria, 2020). Al-Qur'an memiliki nama lain Asy-Syifa' yang berarti kesembuhan atau penawar. Makna Asy-Syifa dalam Al-Qur'an juga menegaskan bahwa segala penyakit, obat dan kesembuhan datangnya dari Allah SWT. Ayat dalam Al-qur'an menjelaskan mengenai tentang obat penawar bagi seseorang yang terkena penyakit. Sesuai dengan Firman Allah SWT. Q.S. An-Nahl/16: 69.

ثُمَّ كُلِّي مِنْ كُلِّ الشَّجَرِ فَاسْلِكِي سُبُلَ رَبِّكِ ذُلُلًا يَخْرُجُ مِنْ بَطُونِهَا شَرَابٌ مُخْتَلِفٌ أَلْوَانُهُ فِيهِ شِفَاءٌ لِلنَّاسِ إِنَّ فِي ذَلِكَ لَآيَةً لِقَوْمٍ يَتَفَكَّرُونَ ﴿٦٩﴾

Terjemahan

“Kemudian, makanlah (wahai lebah) dari segala (macam) buah-buahan lalu tempuhlah jalan-jalan Tuhanmu yang telah dimudahkan (bagimu).” Dari perutnya itu keluar minuman (madu) yang beraneka warnanya. Di dalamnya terdapat obat bagi manusia. Sesungguhnya pada yang demikian itu benar-benar terdapat tanda (kebesaran Allah) bagi kaum yang berpikir” (Kemenag 2019)

Menurut Tafsir Al-Azhar ayat ini menjelaskan mengenai keistimewaan lebah. "Akan keluar dari perutnya minuman yang beraneka wamanya." Itulah

manisan lebah atau madu lebah yang terkenal. Ada yang kuning, ada yang merah, hitam, keputihan dan lain-lain, menurut warna kembang-kembang yang disarinya. "Padanya ada obat bagi manusia. Banyak penyakit yang dapat disembuhkan dengan madu lebah, dan diakui khasiatnya baik oleh tabib- tabib, obat-obatan Timur, atau doktor yang mendapat pendidikan ilmu obat-obatan secara modern.

Hasil penelitian ini menunjukkan sebagian besar balita memiliki riwayat infeksi yaitu sebanyak 81 balita (54%), dan sebagian kecil balita tidak memiliki riwayat infeksi sebanyak 69 balita (46%). secara spasial, diketahui bahwa kejadian stunting dengan riwayat infeksi tertinggi pada desa Tambe sebanyak 12 kasus. Selain itu pada desa Rada dan Sondosia jumlah balita stunting dengan riwayat infeksi lebih banyak dibandingkan yang tidak memiliki riwayat infeksi. Sehingga hal ini dapat menjadi faktor penyumbang stunting di daerah tersebut.

Penelitian ini sejalan dengan penelitian yang dilakukan Kullu dkk (2018) yang menunjukkan adanya hubungan antara riwayat penyakit infeksi dengan kejadian stunting pada balita usia 24-59 bulan di Kabupaten Konawe Selatan. Penelitian lain yang dilakukan oleh Batiro *et al* (2017) menunjukkan hasil dimana balita usia 6-59 dengan riwayat ispa 3 kali lebih beresiko mengalami stunting. sejalan dengan penelitian Desyanti dan Nindya (2017) pada balita usia 24-59 bulan menunjukkan bahwa balita yang mengalami diare dalam kurun waktu 3 bulan lebih beresiko 3,619 kali terhadap kejadian stunting. Seorang anak yang terkena diare akan mengalami malabsorpsi zat gizi dan durasi diare yang berlangsung lama (lebih dari empat hari) akan membuat anak semakin mengalami kehilangan zat gizi, bila tidak segera ditindak lanjuti dan diimbangi dengan asupan yang sesuai makan terjadi gagal tumbuh (Desyanti dan Nindya, 2017).

Dalam penelitian ini mayoritas balita stunting memiliki riwayat penyakit infeksi. Berdasarkan hasil penelitian didapatkan bahwa banyak balita stunting di

kecamatan Bolo memiliki sanitasi lingkungan dan sanitasi air yang buruk, hal ini dapat menjadi salah satu kemungkinan faktor yang menyebabkan balita stunting memiliki riwayat penyakit infeksi. Sejalan dengan temuan Wulandari dan Rahayu (2019) dimana terdapat hubungan yang bermakna antara sanitasi lingkungan dan riwayat penyakit infeksi dengan kejadian stunting Di Wilayah Kerja Puskesmas Kerkap Kabupaten Bengkulu.

Sehingga dibutuhkan pemberdayaan keluarga terutama pada ibu balita dalam pencegahan penyakit infeksi melalui konsumsi makanan sesuai gizi seimbang pada anak, meningkatkan perilaku hidup bersih dan sehat serta menjaga kondisi sanitasi lingkungan sekitar khususnya pada desa dengan kasus infeksi tinggi yaitu desa Tambe. Untuk memahami itu semua ibu harus memiliki informasi yang cukup dan tepat agar dapat melakukan pencegahan ini. Informasi bisa disampaikan lewat kader yang ada di posyandu karena diharapkan kader dapat melakukan pendekatan dengan lebih intensif pada ibu.

3. Kejadian Stunting berdasarkan Karakteristik Ibu

a. Usia Ibu

Stunting disebabkan oleh faktor multi dimensi (TNP2K, 2017). Faktor-faktor yang mempengaruhi kejadian stunting adalah faktor ibu yang meliputi postur tubuh ibu (pendek), jarak kehamilan yang terlalu dekat, usia ibu saat hamil yang terlalu muda atau terlalu tua. Selain faktor ibu, stunting dipengaruhi oleh faktor bayi dan balita, serta faktor sosial, ekonomi, dan lingkungan (Kementerian kesehatan RI, 2018). Dalam masa kehamilannya umur ibu digolongkan menjadi dua yaitu umur berisiko dan umur ibu tidak berisiko. Umur berisiko yaitu pada umur <20 dan >30 tahun, sedangkan umur tidak berisiko atau umur produktif yaitu pada umur 20-30 tahun (Nurhidayati dkk, 2020).

Hasil penelitian ini menunjukkan bahwa sebagian besar responden berada pada usia produktif yaitu sebanyak 111 responden (74,0%), akan tetapi masih ditemukan ibu dengan usia tidak produktif yaitu sebanyak 39 responden (26%). Dan secara spasial, sebaran kasus stunting tertinggi berdasarkan usia ibu tidak produktif terdapat pada Desa Tumpu sebanyak 8 kasus. Sehingga hal ini dapat menjadi potensi penyumbang stunting di daerah tersebut.

Hasil penelitian ini sejalan dengan penelitian yang dilakukan oleh Manggala *et al.*, (2018) yang menunjukkan hubungan yang signifikan antara pengerdilan dan usia ibu berisiko tinggi (<20 tahun atau >35 tahun) pada balita stunting 24-59 bulan. Penelitian lain yang dilakukan oleh Sani dkk (2020) menunjukkan bahwa adanya hubungan antara usia ibu saat hamil dengan stunted pada balita 24-59 bulan di wilayah kerja Puskesmas Citeras dengan p value 0,001. Ibu yang berusia kurang dari 20 tahun masih membutuhkan cukup nutrisi untuk tumbuh hingga usia dewasa. Kebutuhan nutrisi pada kehamilan antara ibu muda menjadi lebih besar karena asupan nutrisi yang dibutuhkan oleh bayi dan para ibu. Jika bayi asupan gizi tidak terpenuhi, maka bayi akan mengambil cadangan dari ibu dan risiko malnutrisi adalah lebih besar pada anak yang lahir dari ibu yang menikah dan hamil di usia muda (Delprato dan Akyeampong, 2017).

Berdasarkan pengamatan, usia produktif saat hamil tidak menjamin anak memiliki tumbuh kembang normal, meskipun pada usia tersebut ibu akan memiliki kematangan berpikir dan dapat memperhatikan dalam melakukan pengasuhan terbaik terhadap balita (Lusiani dan Anggraeni, 2021), Akan tetapi, dalam kenyataannya pada usia tersebut masih terdapat ibu yang belum paham dan belum menerapkan pengasuhan yang baik dalam mengasuh anaknya. Salah satunya dalam pemilihan makanan tepat untuk anak (Uliyanti, dkk 2017). Meskipun usia ibu dalam penelitian ini berada pada usia produktif namun tidak diimbangi pengetahuan

tentang kebutuhan gizi balita yang cukup, serta pola asuh yang buruk, akan berdampak pada permasalahan akibat kekurangan gizi pada anak. pemenuhan gizi yang tepat pada anak dapat mengoptimalkan tumbuh kembang anak sehingga mencegah terjadinya stunting (Wahyuni and Fithriyana, 2020).

Pengetahuan dalam Islam juga memegang peran penting untuk memperbaiki dan mempermudah manusia untuk menjalani kehidupannya. Ini sejalan dengan firman Allah SWT., yang menyeru kepada manusia guna berusaha untuk meningkatkan derajatnya dengan cara menuntut ilmu pengetahuan sebagaimana dijelaskan dalam Q.S. Al-mujadalah/58:11, sebagai berikut:

يَا أَيُّهَا الَّذِينَ آمَنُوا إِذَا قِيلَ لَكُمْ تَفَسَّحُوا فِي الْمَجَالِسِ فَافْسَحُوا يَفْسَحَ اللَّهُ لَكُمْ وَإِذَا قِيلَ
 انشُرُوا فَاذْشُرُوا يَرَفَعِ اللَّهُ الَّذِينَ آمَنُوا مِنْكُمْ وَالَّذِينَ أُوتُوا الْعِلْمَ دَرَجَاتٍ وَاللَّهُ بِمَا تَعْمَلُونَ

خَيْرٌ ﴿١١﴾

Terjemahan

“Wahai orang-orang yang beriman, apabila dikatakan kepadamu “Berilah kelapangan didalam majelis-majelis,” lapangkanlah, niscaya Allah akan memberi kelapangan untukmu. Apabila dikatakan, “Berdirilah,” (kamu) berdirilah. Allah niscaya akan mengangkat orang-orang yang beriman di antaramu dan orang-orang yang diberi ilmu beberapa derajat. Allah Maha teliti terhadap apa yang kamu kerjakan” (Kemenag, 2019).

Menurut Quraish shihab dalam tafsir Al-Misbah, ayat diatas menjelaskan mengenai derajat orang-orang beriman dan berilmu dalam hal ini Allah akan mengangkat derajat orang berilmu dan tidak hanya sekedar beriman. Meskipun ayat diatas tidak dengan tegas disebutkan kata meninggikan derajat orang berilmu, namun ditegaskan bahwa ilmu yang dimiliki seseorang memiliki peranan besar dalam tingginya derajat yang ia peroleh.

Gambar 4.8 Menunjukkan sebaran stunting berdasarkan usia ibu tidak produktif tertinggi pada desa Tumpu, salah satu kemungkinan penyebabnya adalah

masyarakat desa Tumpu banyak yang memilih menikah di usia muda. Tingginya kasus ibu melahirkan tidak produktif di desa Tumpu karena sebagian besar ibu balita stunting putus sekolah dan memilih menikah muda, berdasarkan hasil tabulasi silang sebagian besar ibu usia tidak produktif di desa Tumpu memiliki tingkat Pendidikan rendah, hal ini akan berpengaruh terhadap pengetahuan ibu akan status gizi anak. Pengetahuan ibu merupakan salah satu hal yang penting dalam pemenuhan gizi balita sehingga balita tumbuh dan berkembang dengan pesat sesuai dengan usianya (Dewi dan Ariani, 2021)

Oleh karena itu diharapkan kepada tokoh masyarakat dan tokoh agama agar memberikan pengarahan kepada masyarakat mengenai usia perkawinan menurut undang-undang, sehingga dapat menurunkan kasus usia menikah dan melahirkan di usia muda di desa berisiko yaitu desa Tumpu. Selain itu, pihak dinas kesehatan dan puskesmas bekerja sama dalam memprioritaskan desa Tumpu melalui sosialisasi bahaya usia menikah dan melahirkan dini bagi perempuan.

b. Pendidikan Ibu

Pendidikan ibu akan mempengaruhi pengetahuan tentang kesehatan dan praktik gizi anak sehingga anak berada dalam status gizi yang baik. Hal ini disebabkan karena tingkat pendidikan mempengaruhi pengetahuan salah satunya adalah pengetahuan untuk hidup sehat dan mengkonsumsi makanan yang bergizi, tingkat pengetahuan juga mempengaruhi kesadaran untuk menghindari faktor-faktor penyebab timbulnya penyakit seperti merokok dan alkohol sehingga orang dengan tingkat pengetahuan tinggi memiliki status kesehatan yang baik (Setiawan dkk, 2018).

Dalam islam Pendidikan berkaitan dengan ilmu yang dimiliki seseorang, Rasulullah SAW. mewajibkan setiap muslim menuntut ilmu sebagai mana dalam hadits di bawah ini:

طَلَبُ الْعِلْمِ فَرِيضَةٌ عَلَى كُلِّ مُسْلِمٍ

Artinya

“Menuntut ilmu itu wajib atas setiap muslim” (HR. Ibnu Majah. Dinilai *shahih* oleh Syaikh Albani dalam *Shahih wa Dha'if Sunan Ibnu Majah* no. 224)

Pentingnya manusia menuntut ilmu bukan hanya untuk membantu mendapatkan kehidupan yang layak, tetapi dengan ilmu manusia akan mampu mengenal tuhanNya, memperbaiki akhlaknya, juga senantiasa mencari keridhaan Allah. Menuntut ilmu adalah ibadah yang paling afdhol. Karena semua ibadah tidak bisa ditunaikan sesuai dengan ketentuan yang Allah dan Rasul-Nya kecuali dengan ilmu. Maka perlu diketahui bahwa ibadah adalah tanggung jawab manusia yang selalu melekat selama masih bernafas di dunia.

Hasil penelitian ini menunjukkan bahwa sebagian besar responden memiliki tingkat Pendidikan terakhir SMA yaitu sebanyak 87 (58%) responden, dan sebagian kecil responden tidak sekolah yaitu 6 (4%) responden. Sebagian besar responden dalam penelitian ini memiliki tingkat Pendidikan tinggi (62,7%). Meskipun begitu masih ditemukan kasus stunting dengan Pendidikan ibu rendah (37,3%). Dan secara spasial sebaran kejadian kasus stunting berdasarkan pendidikan terakhir ibu rendah terdapat pada Desa Rato dan Tambe sebanyak 8 kasus. Selain itu hampir semua kasus stunting di desa Kara berasal dari ibu dengan Pendidikan rendah. sehingga hal ini dapat menjadi salah satu potensi penyumbang stunting di wilayah tersebut.

Penelitian ini sejalan dengan penelitian dari Nurmalasari dkk (2020) yang menunjukkan bahwa ibu dengan Pendidikan rendah berisiko 3,313 kali memiliki anak stunting dibanding dengan ibu dengan Pendidikan tinggi (OR = 3,313 p = 0,000). Penelitian lain oleh Asri dkk (2018) yang menyatakan bahwa ada hubungan antara pendidikan ibu terhadap kejadian stunting pada balita dan memiliki risiko 2,857 kali lebih tinggi mengalami stunting dibandingkan dengan

balita normal ($p\text{-value}=0,002$). Pendidikan ibu dikaitkan dengan kemampuan ibu menyerap informasi, ibu dengan Pendidikan rendah akan kesulitan menyerap informasi yang menyangkut kebutuhan anaknya (Olsa dkk, 2017).

Tidak sejalan dengan penelitian yang dilakukan oleh Hasanah et al (2020) yang menemukan bahwa tingkat pendidikan bukan merupakan faktor risiko stunting. tidak Sejalan pula dengan penelitian Rahayu dan Darmawan (2019) dimana balita dengan status gizi stunting sebagian besar memiliki orang tua berpendidikan tinggi yaitu sebesar 60,5%. Tingginya pendidikan ibu tidak menjamin bahwa ibu memiliki cukup pengetahuan tentang gizi yang baik, sehingga tidak menutup kemungkinan anak mengalami gizi buruk, termasuk stunting (Marlani dkk, 2021). Pengasuhan anak yang baik tidak hanya didasarkan pada ibu pendidikan, tetapi tentang bagaimana ibu memahami yang benar pola asuh agar anak terhindar dari stunting (Hasanah et al. 2020). Informasi tentang pola asuh anak dapat diperoleh ibu tidak hanya melalui pendidikan formal saja, melainkan dapat diperoleh melalui sosialisasi dengan masyarakat lainnya. Media elektronik dan sosial tak kalah besarnya sebagai sarana penyampai segala informasi khususnya informasi kesehatan anak (Sulistyawati, 2021).

Hasil dalam penelitian ini menemukan bahwa meskipun ibu memiliki pendidikan tinggi sebagian besar ibu tidak bekerja, sehingga mempengaruhi ekonomi status keluarga. Kemampuan ekonomi merupakan salah satu faktor penting yang menggambarkan daya beli masyarakat terhadap kebutuhannya, terutama kebutuhan pangan yang cukup dan aman. Rendahnya ketersediaan pangan, mengancam penurunan konsumsi makanan yang beragam, bergizi seimbang dan aman di tingkat rumah tangga. ketersediaan pangan yang rendah mampu meningkatkan risiko menghasilkan anak yang stunting dibandingkan

dengan ketersediaan pangan keluarga yang baik (Ulfani, 2011 dalam Nurmalasari dkk, 2020).

Sehingga diharapkan bagi pihak dinas kesehatan dan puskesmas memberikan sosialisasi dan pelatihan untuk meningkatkan pengetahuan ibu salah satunya ialah pengetahuan mengenai cara pengolahan makanan bergizi dengan bahan-bahan sederhana, sosialisasi mengenai pola asuh yang baik untuk mencegah anak menjadi stunting khususnya pada daerah yang memiliki tingkat Pendidikan rendah yaitu desa Rato dan desa Tambe.

C. Pekerjaan Ibu

Pekerjaan orang tua merupakan faktor penting dalam kehidupan keluarga baik untuk memenuhi kebutuhan primer maupun sekunder keluarga. Pekerjaan dapat menghasilkan pendapatan. Pendapatan keluarga yang memadai menunjang tumbuh kembang anak karena orang tua dapat memenuhi semua kebutuhan dasar anak, dan yang terpenting adalah kebutuhan gizi anak. Kebutuhan gizi yang tercukupi dan sesuai dengan standar gizi akan memperbaiki status gizi anak sehingga stunting dapat dicegah (Tatu, 2021).

Allah sendiri telah menjamin rezeki bagi hambanya dan makhluk yang bernyawa sebagaimana firman Allah SWT. dalam Q.S. Hud/11: 6:

﴿ وَمَا مِنْ دَابَّةٍ فِي الْأَرْضِ إِلَّا عَلَى اللَّهِ رِزْقُهَا وَيَعْلَمُ مُسْتَقَرَّهَا وَمُسْتَوْدَعَهَا كُلٌّ فِي كِتَابٍ مُبِينٍ ﴾

Terjemahan

“Tidak satu pun hewan yang bergerak di atas bumi melainkan dijamin rezekinya oleh Allah. Dia mengetahui tempat kediamannya dan tempat penyimpanannya.350) Semua (tertulis) dalam Kitab yang nyata (Lauh Mahfuz)” (Kemenag 2019).

Berdasarkan tafsir Al-Misbah ayat ini menegaskan bahwa dan bukan hanya mereka yang kafir dan munafik yang diketahui keadaannya dan dianugerahi rezekinya itu, tetapi semua makhluk. Karena tidak ada suatu binatang melata pun di

permukaan dan di dalam perut bumi melainkan atas karunia-Nya dan menjamin rezekinya yang layak dan sesuai dengan habitat dan lingkungannya dengan menghamparkan rezeki itu. Mereka hanya dituntut bergerak mencarinya, dan Dia mengetahui tempat berdiamnya binatang itu dan tempat penyimpanannya. Semuanya tertulis dalam kitab yang nyata, atau termaktub dalam Lauh al-Mahfuzh.

Hasil penelitian ini menunjukkan sebagian besar ibu tidak bekerja sebanyak 108 responden (72%), dan sebagian kecil responden memiliki pekerjaan sebanyak 42 responden (28%). Dalam penelitian ini mayoritas ibu merupakan ibu rumah tangga (72%). Secara spasial, berdasarkan faktor risiko stunting, sebaran kejadian stunting untuk kategori ibu tidak bekerja tertinggi pada Desa Tambe sebanyak 8 kasus, selain itu, pada desa Sanolo lebih banyak ibu bekerja dibandingkan dengan yang tidak bekerja. Sehingga hal ini dapat menjadi salah satu potensi penyumbang stunting di wilayah tersebut.

Penelitian ini sejalan dengan penelitian yang dilakukan oleh Apriliani (2018) dimana ada kecenderungan terjadinya stunting pada balita dengan ibu yang berstatus bekerja di Wilayah Kerja Puskesmas Pucang Sawit Kota Surakarta. Penelitian lain yang dilakukan oleh (Fauzia dkk, 2019) menunjukkan hasil bahwa balita yang mengalami stunting lebih banyak pada ibu yang memiliki pekerjaan. status gizi pada balita sangat dipengaruhi oleh asupan nutrisi yang didapatkan.

Meskipun salah satu faktor risiko stunting adalah ibu yang bekerja. Namun dalam penelitian ini mayoritas ibu balita stunting tidak memiliki pekerjaan. Hasil ini sejalan dengan penelitian Supriyanto dkk (2018) yang menemukan bahwa persentase stunting sebagian besar terdapat pada ibu yang tidak bekerja (IRT). Penelitian lain yang dilakukan oleh Marlani dkk (2021) dimana balita yang mengalami stunting pada usia 24-59 bulan sebagian besar pada ibu yang tidak bekerja/ibu rumah tangga sebesar 90,2%. Penelitian yang dilakukan oleh Amelia

(2020) membuktikan adanya hubungan antara pekerjaan ibu dengan kejadian stunting pada balita 6-59 bulan di Bangka Selatan ($p = 0,000$), dimana ibu yang tidak bekerja memiliki kecenderungan 5 kali anak akan mengalami stunting dibandingkan dengan ibu yang bekerja nilai ($OR = 5,390$). .

Menurut pengamatan peneliti, kejadian balita stunting di Kecamatan Bolo lebih banyak terjadi pada ibu yang tidak bekerja dapat disebabkan karena status ekonomi keluarga pada ibu yang tidak bekerja ini cenderung rendah. Maka dari itu, meskipun ibu balita yang tidak bekerja lebih mempunyai banyak waktu di rumah untuk mengasuh anaknya, namun bila tidak diikuti dengan status ekonomi yang baik untuk mendukung kebutuhan balita, hal tersebut belum tentu bisa berpengaruh baik terhadap status gizi balita. Status ekonomi rendah mempengaruhi kemampuan untuk memenuhi kebutuhan gizi anak, kondisi demikian jika berlanjut akan menyebabkan kejadian stunting pada Balita (Wahyuni dan Fithriyana, 2020).

Oleh karena itu diharapkan pemerintah setempat bekerja sama dengan dinas kesehatan dan instansi terkait untuk membuat program bantuan makanan sehat dan bergizi terkhusus bagi balita stunting dan kurang mampu.

c. Pendapatan Keluarga

Hasil penelitian ini menunjukkan bahwa dari total 150 responden, sebagian besar responden memiliki pendapatan rendah yaitu $< Rp\ 2.183.833$ sebanyak 121 responden (80,7%) dan sebagian kecil responden memiliki pendapatan tinggi yaitu $>Rp.2.183.833$ sebanyak 29 responden (19%). Secara spasial, Sebaran kasus stunting tertinggi berdasarkan pendapatan keluarga rendah yaitu pada desa Tambe sebanyak 20 kasus. Selain itu, semua kasus stunting di desa Bontokape dan Darussalam berasal dari keluarga dengan pendapatan rendah. Hal ini menjadi salah satu faktor penyumbang stunting di desa tersebut.

Penelitian ini sejalan dengan penelitian yang dilakukan oleh Setiawan dkk (2018) dimana tingkat pendapatan keluarga memiliki hubungan yang bermakna

dengan kejadian stunting. Faktor sosial ekonomi seperti pendapatan rumah tangga yang rendah secara signifikan terkait dengan stunting (Apriluana dan Fikawati 2018). Penelitian yang dilakukan oleh Illahi (2017) pada balita 24-59 di Desa Ujung Piring Kabupaten Bengkulu menemukan bahwa terdapat hubungan antara pendapatan keluarga dengan kejadian stunting. Status ekonomi keluarga yang rendah berhubungan dengan penentuan jenis makanan yang dikonsumsi keluarga tersebut. Menu makanan yang dikonsumsi sehari-hari menjadi kurang beragam dan tersedia dalam jumlah yang terbatas terutama pada bahan makanan yang berfungsi untuk mengoptimalkan pertumbuhan anak seperti sumber protein, vitamin, mineral, sehingga meningkatkan risiko kekurangan gizi. Hal ini menjadi salah satu faktor penyebab terjadinya stunting (Kusuma, 2013 dalam Dwihestie dan Rosida, 2020).

Dalam Al-Qur'an sudah dijelaskan secara tegas bahwa manusia diperintahkan untuk memilih makanan yang akan dikonsumsi baik itu dari sisi kehalalan maupun kualitas makanan tersebut. Sebagaimana yang terdapat dalam Q.S al-Baqarah/ 2 :168.

يَا أَيُّهَا النَّاسُ كُلُوا مِمَّا فِي الْأَرْضِ حَلَالًا طَيِّبًا وَلَا تَتَّبِعُوا خُطُوَاتِ الشَّيْطَانِ إِنَّهُ لَكُمْ عَدُوٌّ مُبِينٌ ﴿١٦٨﴾

Terjemahan:

“Wahai manusia, makanlah sebagian (makanan) di bumi yang halal lagi baik dan janganlah mengikuti langkah-langkah setan. Sesungguhnya ia bagimu merupakan musuh yang nyata” (Kemenag, 2019).

Berdasarkan tafsir Al-Mishbah, ayat diatas menjelaskan mengenai jenis makanan menjadi halal dan dan makanan haram. Makanan halal adalah makanan yang boleh dikonsumsi dan tidak dilarang oleh agama, halal sendiri dibagi menjadi empat bagian, yaitu wajib, sunnah, mubah, dan makruh, sehingga tidak semua makanan halal otomatis baik. Seperti terdapat makanan yang halal namun tidak

bergizi, sehingga status kehalalan makanan tersebut kurang baik. Yang ditegaskan dalam ayat ini adalah makanan yang halal dan juga baik. Adapun makanan haram ialah makanan yang tidak diperbolehkan oleh agama diantaranya haram karena zatnya yaitu babi, bangkai dan darah. Sedangkan haram bukan menurut zatnya adalah memakan makanan yang pemiliknya tidak mengizinkan untuk dimakan.

Pendapatan perkapita keluarga yang rendah mayoritas memiliki balita stunting dibandingkan balita normal. Balita dengan keluarga berpenghasilan rendah 5 kali berisiko menjadi stunting dibandingkan dengan balita yang memiliki keluarga berpenghasilan tinggi, hal ini berkaitan dengan kemudahan keluarga dengan pendapatan tinggi untuk mengakses pelayanan umum seperti pelayanan kesehatan dan Pendidikan. Sosial ekonomi dikaitkan dengan kemampuan untuk mendapatkan fasilitas kesehatan yang terbaik seperti obat-obatan maupun biaya perawatan kesehatan sehingga dapat mencegah maupun mengatasi timbulnya stunting (Beal et al, 2018).

Kondisi demikian ini diperlukan peran tenaga kesehatan khususnya petugas gizi puskesmas dengan cara melakukan penyuluhan mengenai cara menyusun menu sehat dari bahan makanan lokal yang ada untuk membantu keluarga dalam mengatasi masalah gizi keluarga, serta melakukan pengawasan terhadap balita yang berisiko mengalami stunting terutama pada keluarga yang kurang mampu.

4. Kejadian Stunting berdasarkan Kesehatan Lingkungan

a. Sanitasi Lingkungan

Sanitasi lingkungan adalah status kesehatan suatu lingkungan dengan cakupan kriteria yang meliputi kriteria rumah sehat, tersedianya sarana sanitasi dasar misalnya sarana jamban, sarana air bersih, tempat sampah dan tempat pembuangan air limbah rumah tangga serta perilaku penghuni (Wiyono *et al*, 2018). Menurut profil kesehatan Indonesia tahun 2018 hanya 69,27% penduduk yang memiliki

akses terhadap sanitasi yang berfasilitas layak (Kemenkes RI, 2018). Beberapa penyakit infeksi yang diderita bayi dapat menyebabkan berat badan bayi turun. Jika kondisi ini terjadi dalam waktu yang cukup lama dan tidak disertai dengan pemberian asupan yang cukup untuk proses penyembuhan maka dapat mengakibatkan stunting (Kemenkes RI, 2018).

Pentingnya menjaga lingkungan tidak hanya dianjurkan oleh manusia dalam hal ini seperti pemerintah, dan tenaga kesehatan sebagai bentuk pencegahan terhadap dampak yang bisa ditimbulkan. Dalam Al-Qur'an juga terdapat banyak uraian mengenai pelestarian lingkungan, selain itu Rasulullah SAW. senantiasa memberikan kesadaran kepada kaum muslim tentang pentingnya adab terhadap lingkungan alam sekitar, berkaitan dengan hal ini Allah berfirman dalam Q.S. Al-A'raf/7: 56.

وَلَا تُفْسِدُوا فِي الْأَرْضِ بَعْدَ إِصْلَاحِهَا وَادْعُوهُ خَوْفًا وَطَمَعًا إِنَّ رَحْمَتَ اللَّهِ قَرِيبٌ مِّنَ الْمُحْسِنِينَ ﴿٥٦﴾

Terjemahan

“Janganlah kamu berbuat kerusakan di bumi setelah diatur dengan baik. Berdoalah kepada-Nya dengan rasa takut dan penuh harap. Sesungguhnya rahmat Allah sangat dekat dengan orang-orang yang berbuat baik” (Kemenag 2019)

Berdasarkan tafsir Al-Misbah ayat ini melarang pengrusakan di bumi, karena hal tersebut termasuk kedalam hal yang melampaui batas. Selanjutnya dalam ayat ini menjelaskan untuk selalu berdo'a dan beribadah kepada Allah SWT karena sesungguhnya rahmat Allah amat dekat kepada orang-orang beriman dan berbuat baik.

Hasil penelitian menunjukkan sebagian besar responden memiliki sanitasi lingkungan buruk sebanyak 86 responden (57,3%), dan sebagian kecil responden memiliki sanitasi lingkungan baik sebanyak 64 responden (42,7%). Secara spasial sebaran kejadian stunting tertinggi berdasarkan sanitasi lingkungan buruk terdapat

pada Desa Tambe sebanyak 12 kasus. Selain itu, pada Gambar 4.12 Terlihat bahwa semua kasus stunting di desa Rada memiliki sanitasi lingkungan yang buruk. Hal ini dapat menjadi salah satu faktor penyumbang stunting di wilayah tersebut.

Hasil penelitian ini sejalan dengan penelitian yang dilakukan oleh Khairiyah and Fayasari (2020) Sanitasi lingkungan yang buruk memiliki korelasi positif dan berkekuatan sedang dengan kejadian stunting pada balita usia 12-59 bulan di wilayah kerja Puskesmas Mandala ($p=0,000$). Sanitasi lingkungan buruk memiliki hubungan dengan kejadian stunting. Sanitasi lingkungan buruk menyebabkan timbulkan beberapa penyakit infeksi seperti diare, infeksi saluran pencernaan dan juga kecacingan. Penyakit infeksi tersebut akan menghambat penyerapan zat gizi pada anak dan berdampak pada gangguan pertumbuhan anak (Badjuka, 2018).

Sanitasi lingkungan dalam penelitian ini berkaitan dengan bagaimana pengolahan limbah rumah tangga, jenis saluran air, pengolahan sampah organik serta pengolahan sampah rumah tangga. Berdasarkan pengelolaan limbah rumah tangga, sebagian besar responden membuang limbah langsung ke got/sungai yaitu sebanyak 59 responden (39,3%) dan tertinggi pada desa Tumpu sebanyak 10 responden. Sebagian besar responden mengalirkan air limbah langsung ke got/sungai sekitar, ada pula responden yang langsung mengalirkan ke pekarangan rumah sehingga pada saat di observasi banyak genangan air yang ada di pekarangan rumah akibat pembuangan air limbah yang langsung dibuat di pekarangan tanpa ada media pembuangan air limbah khusus.

Berdasarkan jenis saluran pembuangan air, mayoritas responden memiliki saluran pembuangan terbuka yaitu sebanyak 103 responden (68,7%) dan tertinggi pada desa Tambe sebanyak 17 responden, hasil penelitian ini sejalan dengan penelitian Soerachmad, dkk (2019) menunjukkan adanya pengaruh yang

bermakna antara pengamanan saluran pembuangan air limbah rumah tangga terhadap kejadian stunting. Air limbah dapat membahayakan manusia dan lingkungan karena terdapat zat dan bahan yang berbahaya. Air limbah yang tidak dibuang pada saluran yang kedap air dan memenuhi syarat, maka akan mencemari sumber air bersih. Pencemaran air bersih berpotensi untuk menimbulkan penyakit infeksi. Saluran pembuangan yang terbuka, tidak lancar dan becek akan digunakan untuk berkembangbiaknya vektor penyebab penyakit infeksi yang dapat berdampak terhadap kejadian stunting (Fibrianti, dkk 2021).

Berdasarkan pengelolaan sampah organik ditemukan bahwa sebagian besar responden tidak memiliki penampungan sampah organik yaitu sebanyak 97 (64%) dan tertinggi pada desa Tambe sebanyak 16 responden. Sampah Organik memiliki sifat mengeluarkan lindi dan mudah membusuk, apabila tidak dilakukan pengolahan sampah organik maka lindi yang berasal dari sampah tersebut dapat mencemari air tanah sehingga mengganggu kesehatan manusia. Pengolahan sampah organik salah satunya adalah dengan melakukan pengomposan atau pembuatan bio briket, Sedangkan sampah yang tidak dapat diolah kembali kemudian diangkut ke TPA (Tempat Pemrosesan Akhir) (Kandusun dan Yani, 2019).

Berdasarkan penanganan terhadap sampah, sebagian besar responden membuang sampah sembarangan yaitu sebanyak 49 responden (32,7%) dan tertinggi pada desa Rato sebanyak 12 responden. Hal ini menyebabkan lingkungan sekitar dapat tercemar. Hasil penelitian ini sejalan dengan penelitian Wiyono *et al.*, (2018) yang menyatakan bahwa ada hubungan sanitasi dengan stunting ($p = 0,017 < 0,05$) karena sebagian besar keluarga kurang pengelolaan sampah sehingga rumah dikategorikan kurang sehat. Penelitian yang dilakukan Inamah *et al* (2021) menunjukkan bahwa terdapat hubungan sanitasi sarana tempat

pembuangan sampah ($p=0,00$). Hasil ini didukung oleh hasil penelitian yang dilakukan oleh Soeracmad dkk (2019) diperoleh data faktor risiko pengamanan sampah rumah dan juga pembuangan air limbah memiliki p-value sebesar 0.000 ($p<0,05$).

Secara statistik bermakna antara pengamanan sampah rumah tangga terhadap kejadian stunting/pendek. Pengelolaan sampah yang baik adalah dengan mengikuti prinsip mengurangi, memakai ulang dan mendaur ulang. Penanganan sampah yang baik adalah dengan melakukan pengumpulan sampah, pengangkutan, proses daur ulang guna menghindari bahaya kesehatan yang ditimbulkan oleh sampah (Soeracmad dkk, 2019). Sehingga dinas kesehatan dan puskesmas bolo perlu melakukan tinjauan lebih terkait sanitasi lingkungan di kecamatan bolo khususnya pada rumah penderita stunting, perlunya peningkatan jumlah SPAL di kecamatan Bolo guna mencegah tercemarnya lingkungan akibat pembuangan limbah yang tidak baik, perlunya penanganan yang serius dari pihak instansi khususnya Dinas Kesehatan, Dinas Kebersihan dan Puskesmas serta dukungan dari pemerintah setempat agar meningkatkan lagi jumlah mobil pengangkut sampah dan dapat menjangkau rumah-rumah warga yang sebelumnya tidak dijangkau oleh mobil pengangkut sampah.

b. Sanitasi Air

Hasil dari penelitian ini menunjukkan bahwa dari total 150 responden, sebagian besar responden memiliki sanitasi air buruk sebanyak 82 responden (54,7%), dan sebagian kecil responden memiliki sanitasi air baik sebanyak 68 responden (45,3%). Hasil Penelitian ini sejalan dengan penelitian yang dilakukan oleh Gera dkk (2018) tentang dampak perlakuan air, sanitasi dan kebersihan terhadap pertumbuhan, morbiditas pada balita yang tinggal di negara berpenghasilan menengah ke bawah menunjukkan bahwa dengan meningkatkan

akses dan kualitas air bersih, maka dapat meningkatkan z-skor tinggi badan pada balita menurut umur. Selain itu, peningkatan akses kualitas air bersih juga mengurangi risiko kejadian stunting sebesar 13%.

Menurut E. Ulfah *et al.*, (2018), balita yang berasal dari keluarga yang mempunyai fasilitas air bersih memiliki prevalensi penyakit diare dan stunting lebih rendah daripada balita dari keluarga yang tidak memiliki sarana air bersih dan kepemilikan jamban. Balita yang mengalami penyakit diare akan mengalami gangguan pertumbuhan, sehingga menyebabkan kejadian stunting. Terjadinya gangguan penyerapan zat gizi yang secara langsung menyebabkan tubuh kekurangan mikronutrien. Kekurangan gizi yang secara langsung dapat menurunkan daya tahan tubuh balita dan menyebabkan balita rentan terhadap berbagai penyakit infeksi, serta dapat mengganggu perkembangan kognitif (Walker *et al.*, 2012 dalam Adzura dkk, 2021).

Secara spasial sebaran kasus stunting berdasarkan sanitasi air buruk tertinggi terdapat pada desa Tumpu dan Tambe sebanyak 13 kasus. Selain itu hampir semua kasus stunting di desa Rada memiliki sanitasi air buruk. Pada peta terlihat bahwa kasus stunting dengan sanitasi air buruk cenderung berada pada wilayah yang berdekatan dengan sungai. Berdasarkan kondisi dilapangan, sebagian besar air sungai di kecamatan bolo memiliki kualitas yang buruk dan sering meluap apabila terjadi hujan deras, hal ini menjadi salah satu kemungkinan adanya penurunan kualitas serta sanitasi air pada masyarakat yang tinggal di daerah aliran sungai. Sanitasi air dalam penelitian ini berkaitan dengan sumber air yang digunakan untuk kebutuhan sehari-hari, sumber air minum, pengolahan air minum, kualitas fisik air minum serta jarak sumber air dari pembuangan limbah.

Berdasarkan sumber air kebutuhan sehari-hari, sebagian besar responden menggunakan sumur bor/pompa yaitu sebanyak 88 responden (58,7%) dan tertinggi

pada desa Tumpu dan Tambe sebanyak 13 responden. Selain itu hampir semua responden di desa Rada menggunakan sumur bor/pompa. Mayoritas masyarakat di kecamatan Bolo menggunakan sumur bor/pompa sebagai sumber air, hal ini dikarenakan topografi daerah di kecamatan Bolo yang memiliki banyak sungai, sehingga tidak kesulitan untuk mendapatkan air dalam tanah tanpa perlu melakukan pemboran terlalu dalam. Pada peta 4.19 menunjukkan di beberapa desa di kecamatan Bolo seperti desa Rato lebih banyak menggunakan air ledeng/PDAM dikarenakan buruknya kondisi air tanah di daerah tersebut akibat dari kepadatan penduduk yang tinggi dan pengelolaan air limbah yang buruk sehingga mempengaruhi kualitas air tanah. Berdasarkan data hasil inspeksi sanitasi sumber air bersih oleh Puskesmas Bolo tahun 2020 diketahui bahwa desa rato memiliki risiko tinggi pencemaran sumber air.

Berdasarkan indikator sumber air minum, sebagian besar responden dalam penelitian ini menggunakan sumur bor/pompa yaitu sebanyak 62 responden (41,3%), dan tertinggi pada desa Tambe dan desa Tumpu masing-masing sebanyak 10 responden. Hasil penelitian ini sejalan dengan data Badan PS (2021) di kecamatan Bolo dimana sumber air minum paling banyak adalah dari sumur bor/pompa. Penelitian di Ethiopia mengungkapkan bahwa sumber air minum berhubungan dengan kejadian stunting pada anak balita (Kwami et al. 2019). Kondisi sumber air perlu diperhatikan, sumber air yang baik adalah yang terjamin kebersihan dan kualitasnya yaitu sumber air yang berasal dari PDAM, air kemasan dan air isi ulang, sedangkan sumber air yang tidak baik adalah yang berasal dari air sungai, air hujan dan air dalam tanah apabila terlalu berdekatan dengan lingkungan yang tercemar (Adzura dkk, 2021). Hasil temuan Suherman dan Nurhaidah (2020) menunjukkan bahwa jenis sumber air berhubungan dengan kejadian stunting pada balita, jenis sumber air yang dimaksud yaitu air yang

berasal dari sumber tidak aman, berdekatan dengan tempat pembuangan, memiliki kualitas dan kuantitas yang buruk, serta penyimpanan dan pengolahan air yang salah (Dodos et al, 2017).

Berdasarkan indikator pengelolaan air minum, sebagian besar responden langsung mengonsumsi air tanpa dimasak terlebih dahulu sebanyak 97 responden (64,7%) dan tertinggi pada desa Tambe sebanyak 13 responden. Selain itu pada desa Rada dan Tambe lebih banyak mengonsumsi air langsung tanpa dimasak. Banyak masyarakat di kecamatan Bolo yang mengonsumsi air langsung tanpa diolah, berdasarkan hasil wawancara, responden beranggapan bahwa kualitas air yang jernih dan tidak berbau sehingga aman untuk diminum secara langsung tanpa dimasak terlebih dahulu. Konsumsi air yang sebelumnya tidak diolah dengan baik akan berdampak pada gangguan gizi pada anak-anak. Hal ini berkaitan dengan kandungan mikroorganisme dan bahan kimia dalam air yang dapat menyebabkan terjadinya penyakit diare, dan apabila berkepanjangan akan menghambat pertumbuhan anak (Olo Mediani dkk, 2021). Meskipun masih ditemukan pengolahan air dengan cara dimasak, akan tetapi jika penyimpanannya yang tidak sesuai yaitu dalam tempat yang tidak tertutup, seperti ember atau panci terbuka. Keadaan ini dapat menimbulkan banyak risiko, seperti terkontaminasi debu, atau cemaran di udara menjadi tempat tinggal larva nyamuk, yang akan berakibat pada risiko penyakit infeksi. yang berakibat pada gangguan pertumbuhan anak (Khairiyah, 2020).

Berdasarkan kualitas fisik air sebagian besar responden memiliki air dengan kualitas jernih/tidak berbau/tidak berasa yaitu sebanyak 125 responden (83,3%). Meskipun mayoritas responden di kecamatan Bolo memiliki kualitas air yang baik, namun masih ditemukan responden dengan kualitas air yang buruk yaitu keruh/berbau/berasa yaitu sebanyak 25 responden (16,7%) dan tertinggi pada desa

Tumpu, salah satu penyebabnya berdasarkan data yang diperoleh bahwa sebagian besar sumber air di desa Tumpu memiliki jarak yang dekat dengan pembuangan limbah (<10meter) sehingga air dalam tanah tercemar dan menimbulkan bau.

Kualitas fisik air menurut Peraturan Menteri Kesehatan RI No. 32/2017 ialah yang memenuhi syarat kesehatan yaitu tidak keruh, tidak berasa/memiliki rasa, tidak berbau, tidak terkontaminasi oleh zat kimia serta tidak mengandung mikroorganisme yang menyebabkan timbulnya penyakit dan berdampak pada terjadinya stunting pada anak (Hartati dan Zulminiati, 2020). Anjuran untuk memperhatikan kondisi air minum telah disebutkan dalam Al-Qur'an yaitu Q.S. Al – Waqiah/56:68:

أَفَرَأَيْتُمُ الْمَاءَ الَّذِي تَشْرَبُونَ ﴿٦٨﴾

Terjemahan

“Apakah kamu memperhatikan air yang kamu minum?”

Menurut tafsir Al- Azhar, ayat ini menyerukan kepada manusia untuk melihat air yang dikonsumsi. Air merupakan kebutuhan pokok bagi tubuh, dalam beberapa kisah dijelaskan bahwa orang tidak diberikan makanan apapun selama beberapa hari dan hanya diberikan air namun masih bertahan hidup, hal ini menunjukkan bahwa air merupakan kunci kehidupan manusia, sehingga dalam ayat ini manusia diserukan untuk memperhatikan air yang diminumnya baik dari segi kualitas serta kandungan di dalam air.

Berdasarkan jarak antara sumber air dan septik tank, sebagian besar responden memiliki sumber air berjarak ≥ 10 meter, namun masih terdapat rumah responden yang memiliki jarak antara sumber air dengan pembuangan limbah <10 meter dan tertinggi pada desa Tumpu. Penelitian di Ethiopia mengungkapkan bahwa balita berisiko 7 kali mengalami stunting jika mengonsumsi air yang berasal dari sumber yang tercemar dan tidak terlindungi (Batiro *et al*, 2017). Air

yang tercemar berasal dari sumber yang tidak terlindungi dan memiliki jarak yang terlalu berdekatan dengan jamban, selain itu air tercemar akan mengandung mikroorganisme yang dapat menyebabkan timbulnya penyakit infeksi berupa diare dan kecacangan pada balita apabila sebelumnya air tidak diolah dengan benar. (Hartati dan Zulminiati, 2020). Dan apabila penyakit infeksi seperti diare berlangsung lebih dari dua minggu dapat menjadi salah satu faktor risiko stunting (Akombi et al, 2017).

Oleh karena itu perlu adanya monitoring yang dilakukan oleh dinas kesehatan untuk memantau serta memastikan bahwa masyarakat mendapat air minum yang layak baik segi kuantitas maupun kualitasnya sehingga dapat mencegah dampak buruk yang bisa ditimbulkan dari air yang tidak layak dan tercemar. Diharapkan pemerintah membuat program penyediaan air bersih khususnya pada daerah dengan kualitas air buruk yaitu desa Tumpu. dinas kesehatan dan puskesmas setempat melakukan sosialisasi pengolahan air minum yang baik dan benar khususnya pada desa Tumpu

5. Kejadian Stunting berdasarkan Perilaku Cuci Tangan Ibu

Perilaku mencuci tangan merupakan tindakan preventif terhadap berbagai penyakit. Perilaku mempunyai pengaruh yang besar terhadap derajat kesehatan masyarakat. Kebiasaan CTPS oleh ibu termasuk pola asuh yang berhubungan dengan hygiene dan kesehatan. Cuci tangan pakai sabun dapat menurunkan risiko diare hingga 45% dan mengurangi risiko stunting 15% (World Health Organization (WHO) 2014 dalam Herawat dkk, 2020).

Sebagaimana dijelaskan bahwa kebersihan atau bersuci banyak dibahas dalam ayat Al-Qur'an maupun hadis. Dalam islam salah satu bentuk perilaku menjaga kebersihan ialah dengan berwudhu, seperti yang telah disebutkan dalam Q.S Al-Maidah/5:6

يَا أَيُّهَا الَّذِينَ آمَنُوا إِذَا قُمْتُمْ إِلَى الصَّلَاةِ فَاغْسِلُوا وُجُوهَكُمْ وَأَيْدِيَكُمْ إِلَى الْمَرَافِقِ وَامْسَحُوا بِرُءُوسِكُمْ وَأَرْجُلَكُمْ إِلَى الْكَعْبَيْنِ وَإِنْ كُنْتُمْ جُنُبًا فَاطَّهَّرُوا وَإِنْ كُنْتُمْ مَرْضَىٰ أَوْ عَلَىٰ سَفَرٍ أَوْ جَاءَ أَحَدٌ مِنْكُمْ مِنَ الْغَائِطِ أَوْ لَمَسْتُمُ النِّسَاءَ فَلَمْ تَجِدُوا مَاءً فَتَيَمَّمُوا صَعِيدًا طَيِّبًا فَامْسَحُوا بِوُجُوهِكُمْ وَأَيْدِيكُمْ مِنْهُ مَا يُرِيدُ اللَّهُ لِيَجْعَلَ عَلَيْكُمْ مِنْ حَرَجٍ وَلَكِنْ يُرِيدُ لِيُطَهِّرَكُمْ وَلِيُتِمَّ نِعْمَتَهُ عَلَيْكُمْ لَعَلَّكُمْ تَشْكُرُونَ ﴿٦﴾

Terjemahan

“Wahai orang-orang yang beriman, apabila kamu berdiri hendak melaksanakan salat, maka basuhlah wajahmu dan tanganmu sampai ke siku serta usaplah kepalamu dan (basuh) kedua kakimu sampai kedua mata kaki. Jika kamu dalam keadaan junub, mandilah. Jika kamu sakit dalam perjalanan, kembali dari tempat buang air (kakus), atau menyentuh perempuan, lalu tidak memperoleh air, bertayamumlah dengan debu yang baik (suci); usaplah wajahmu dan tanganmu dengan (debu) itu. Allah tidak ingin menjadikan bagimu sedikit pun kesulitan, tetapi Dia hendak membersihkan kamu dan menyempurnakan nikmat-Nya bagimu agar kamu bersyukur” (Kemenag 2019).

Menurut Quraish shihab dalam tafsir Al-Misbah, ayat tersebut menyerukan kepada orang-orang beriman untuk berwudhu dengan wudhu sempurna sebelum melaksanakan shalat, apabila dalam keadaan junub maka hendaknya melakukan mandi junub terlebih dahulu, apabila mengalami sakit, dan tidak memungkinkan untuk menyentuh air maka dianjurkan untuk bertayamum, begitupun dengan orang-orang yang sedang dalam perjalanan namun tidak mendapatkan sumber air maka dibolehkan untuk bertayamum. Allah maha memudahkan segala urusan hambanya. Adapun manfaat dari wudhu selain membersihkan anggota tubuh dari debu dan kotoran yang dapat menjadi bibit penyakit, wudhu juga dapat melancarkan peredaran darah dan merilekskan otot-otot tubuh, sehingga Rasulullah SAW pernah bersabda "jika kamu dalam keadaan marah, maka berwudulah".

Hasil penelitian ini menunjukkan bahwa sebagian besar responden memiliki perilaku cuci tangan baik yaitu 92 responden (61,3%), namun masih ditemukan responden yang memiliki perilaku cuci tangan buruk yaitu 58 responden (38,7%),

dan secara spasial tertinggi pada desa Tumpu sebanyak 10 responden. Sehingga dapat menjadi faktor penyumbang stunting di wilayah tersebut.

Penelitian ini sejalan dengan hasil penelitian yang menemukan bahwa praktik higiene yang buruk akan meningkatkan risiko stunting 3 kali lebih tinggi dibandingkan dengan yang memiliki higene sanitasi baik (Desyanti dan Nindya, 2017). Beberapa hasil penelitian menunjukkan bahwa personal hygiene adalah faktor yang berpengaruh signifikan terhadap kejadian stunting. Ibu yang melakukan kebiasaan mencuci tangan sebelum makan, sebelum menyiapkan makanan, setelah buang air besar dan setelah pegang binatang pada anak dengan status gizi normal jumlahnya lebih banyak dari ibu pada kelompok anak stunting (Rahmayana dkk, 2014 dalam Heryanto dan Martha, 2019).

Penelitian yang dilakukan oleh Kwami dkk (2019) menunjukkan bahwa determinan stunting adalah cuci tangan setelah buang air besar (ibu), dan cuci tangan sebelum makan (anak). Hubungan dengan cuci tangan setelah buang air besar dapat dijelaskan oleh fakta bahwa ibu akan menjadi penangan utama anak, dan kontaminasi apapun kemungkinan besar akan diturunkan kepada anak. Kebersihan tubuh, makanan dan lingkungan berperan penting dalam memelihara kesehatan serta dapat mencegah penyakit-penyakit infeksi seperti diare dan infeksi cacingan. Diare adalah salah satu penyakit infeksi yang dapat mempengaruhi pertumbuhan secara linier. Penyakit infeksi yang parah dan terjadi berulang dalam jangka waktu yang lama dapat mengurangi serapan hara sehingga dapat menyebabkan stunting, anemia dan diare. Satu kebiasaan yang bersih seperti mencuci tangan dengan sabun sebelum makan dan setelah buang air besar, telah menjadi fokus kampanye World Health Organization (WHO) untuk mengurangi timbulnya penyakit-penyakit infeksi (Anggraini dan Rusdi, 2020).

Tidak sejalan dengan studi literatur yang dilakukan oleh Adzura dkk (2021) cuci tangan pakai sabun tidak mempunyai hubungan dengan kejadian stunting, hal ini menunjukkan bahwa cuci tangan pakai sabun bukan merupakan satu-satunya faktor yang berhubungan dengan kejadian stunting. Hasil penelitian yang dilakukan oleh Herawati dkk, (2020) menemukan bahwa tidak ada hubungan antara kebiasaan CTPS ibu dengan kejadian stunting pada anak usia 6-24 bulan, pengetahuan yang cukup mengenai praktik hygiene perilaku penghuni yang benar dan manfaatnya dapat mempengaruhi ibu dalam melakukan praktek hygiene yang benar. Pengetahuan seseorang terhadap objek mengandung dua aspek, yaitu aspek positif dan aspek negatif, kedua aspek tersebut menentukan sikap dan sikap menentukan perilaku. Pendidikan mempengaruhi aspek pengetahuan, meskipun pengetahuan tak hanya dapat didapatkan melalui pendidikan formal (Olsa dkk, 2017).

Berdasarkan hasil pengamatan peneliti, salah satu faktor sebagian besar responden memiliki perilaku cuci tangan baik dalam penelitian ini disebabkan karena penelitian dilakukan pada saat pandemi Covid-19 terjadi, sehingga para responden mengatakan bahwa sudah memulai melakukan anjuran dari pemerintah untuk sering cuci tangan dengan sabun agar dapat mencegah terjangkit virus Covid-19. Kebiasaan CTPS yang memenuhi syarat dapat terpapar oleh faktor penyebab stunting yang lain, seperti kualitas sarana sanitasi yang tidak memenuhi syarat dan perilaku penghuni yang tidak memenuhi syarat, sehingga membuat anak-anak mereka lebih berisiko stunting dan mengalami stunting.

Secara spasial sebaran kasus stunting berdasarkan perilaku cuci tangan ibu buruk tertinggi pada Desa Tumpu. Meskipun sebagian besar responden memiliki perilaku cuci tangan yang baik, akan tetapi responden dengan perilaku cuci tangan buruk masih terbilang tinggi, sehingga diperlukan sosialisasi lebih oleh petugas kesehatan mengenai perilaku cuci tangan yang baik bagi ibu dan balita guna

menurunkan risiko stunting akibat perilaku cuci tangan yang kurang baik khususnya pada desa dengan faktor risiko tinggi yaitu desa Tumpu.

6. Kekurangan Penelitian

- a. Data stunting dalam penelitian ini menggunakan data primer dan sekunder, pada data sekunder yang diambil dari rekam medik balita stunting di Kecamatan Bolo berdasarkan hasil pekan penimbangan bulan Februari tahun 2021, diperkirakan data tersebut diisi oleh berbagai sumber sehingga justifikasi terhadap kevaliditasan sumber data ada kecenderungan tidak konsisten dikarenakan bukan peneliti sendiri yang melakukan pengukuran dan sangat tergantung pada kelengkapan dokumentasi.
- b. Penelitian ini merupakan jenis penelitian Univariat, dimana hasilnya hanya berupa distribusi dan frekuensi penyakit dilihat berdasarkan beberapa faktor, sehingga tidak dapat menyimpulkan adanya hubungan antara faktor yang diteliti dengan kejadian stunting pada balita yang ada di Kecamatan Bolo.

BAB V

KESIMPULAN DAN SARAN

A. Kesimpulan

1. Secara spasial, sebaran kejadian stunting di Kecamatan Bolo dengan kasus tertinggi terdapat pada Desa Tambe.
2. Kejadian Stunting berdasarkan karakteristik balita, sebagian besar balita stunting di Kecamatan Bolo berjenis kelamin laki-laki, berat badan lahir normal, memiliki riwayat asi eksklusif, dan tidak memiliki riwayat infeksi.
3. Kejadian Stunting berdasarkan karakteristik ibu, sebagian besar ibu berada pada usia produktif, memiliki pendidikan tinggi, tidak bekerja/Ibu rumah tangga, dan memiliki pendapatan rendah.
4. Kejadian Stunting berdasarkan kesehatan lingkungan, sebagian besar responden memiliki sanitasi lingkungan buruk, dan sanitasi air buruk.
5. Kejadian Stunting berdasarkan perilaku cuci tangan ibu, sebagian besar ibu memiliki perilaku cuci tangan baik.
6. Secara spasial, Pemetaan faktor risiko stunting berdasarkan karakteristik balita yaitu sebaran kejadian stunting tertinggi untuk jenis kelamin laki-laki terdapat pada desa Tambe, memiliki riwayat BBLR tertinggi pada Desa Rato, riwayat ASI non eksklusif tertinggi dan memiliki riwayat infeksi tertinggi pada desa Tambe.
7. Secara spasial, faktor risiko stunting berdasarkan karakteristik ibu yaitu usia ibu tidak produktif tertinggi terdapat pada desa Tumpu, kasus tertinggi untuk kategori pendidikan ibu rendah, kategori ibu tidak bekerja, dan pendapatan keluarga rendah terbanyak pada desa Tambe.
8. Secara spasial, faktor risiko stunting berdasarkan kesehatan lingkungan yaitu kasus tertinggi untuk sanitasi lingkungan buruk terdapat pada desa Tambe,

dan kasus tertinggi untuk sanitasi air buruk terdapat pada desa Tambe dan Tumpu.

9. Secara spasial, faktor risiko stunting berdasarkan perilaku cuci tangan ibu buruk tertinggi yaitu pada desa Tumpu.

D. Saran

1. Bagi Ibu Balita dan Masyarakat

Diharapkan kepada ibu balita agar tidak membeda-bedakan dalam hal memberikan perhatian dan pemberian asupan gizi baik itu kepada balita laki-laki maupun perempuan.

2. Bagi Pemerintah

- a. Pemerintah & dinas terkait bekerja sama dalam membuat program perbaikan sanitasi lingkungan dengan cara pembuatan saluran pembuangan akhir limbah (SPAL), meningkatkan jumlah mobil pengangkut sampah dan merata di setiap desa.
- b. Diharapkan kepada tokoh masyarakat dan tokoh agama agar memberikan pengarahan kepada masyarakat mengenai usia perkawinan menurut undang-undang, sehingga dapat menurunkan usia menikah dan melahirkan di usia muda khususnya di desa berisiko yaitu desa Tumpu.

4. Bagi instansi kesehatan dan Puskesmas setempat

- a. Pihak dinas kesehatan dan puskesmas Kecamatan Bolo dapat bekerja sama untuk menangani kasus gizi dengan memprioritaskan daerah dataran rendah yang mayoritas penduduk petani salah satunya dengan memberikan penyuluhan tentang pentingnya asupan protein salah satunya yang terkandung dalam ikan, selanjutnya melakukan intervensi lebih pada daerah dengan kepadatan penduduk tinggi dan stunting tinggi yaitu pada desa Tambe dan desa Rato.

- b. Puskesmas Bolo bekerja sama dengan pemerintah desa dan kader desa dalam mensosialisasikan mengenai pola asuh salah satunya ialah pola pemberian makan bergizi oleh ibu kepada anaknya khususnya pada balita berusia diatas 2 tahun.
 - c. Petugas gizi puskesmas dengan cara melakukan penyuluhan mengenai cara menyusun menu sehat dari bahan makanan lokal yang ada untuk membantu keluarga dalam mengatasi masalah gizi keluarga, serta melakukan pengawasan terhadap balita yang berisiko mengalami stunting terutama pada keluarga yang kurang mampu.
 - d. Petugas puskesmas bersama kader desa dalam meningkatkan pengetahuan gizi ibu balita yang berada di Kecamatan Bolo melalui kegiatan penyuluhan gizi yang meliputi edukasi mengenai angka kecukupan gizi pada balita sesuai umur, pola makan yang baik, serta cara mengolah makanan yang benar.
 - e. Melakukan sosialisasi mengenai perilaku cuci tangan yang baik bagi ibu dan balita guna menurunkan risiko stunting akibat perilaku cuci tangan yang kurang baik terkhusus pada desa berisiko tinggi yaitu desa Tumpu.
 - f. Pihak dinas kesehatan perlu melakukan monitoring untuk memantau serta memastikan bahwa masyarakat mendapat air minum yang layak baik segi kuantitas maupun kualitasnya sehingga dapat mencegah dampak buruk yang bisa ditimbulkan dari air yang tidak layak dan tercemar.
- 5. Bagi Peneliti Selanjutnya**
- a. Diharapkan peneliti selanjutnya dapat meneliti lebih lanjut terkait dengan riwayat pemberian MP-ASI terkhusus pada balita usia 2-3 tahun, meneliti lebih jauh terkait dengan pola asuh ibu, tingkat pengetahuan ibu tentang gizi.

- b. Meneliti lebih jauh dampak sanitasi lingkungan dan sanitasi air yang buruk terhadap stunting salah satunya dengan menganalisis riwayat penyakit infeksi lain seperti kecacingan yang dapat menyebabkan stunting.
- c. Melakukan penelitian lebih jauh terkait analisis spasial stunting di kecamatan bolo dengan melakukan perbandingan faktor risiko geografis antara daerah pesisir dan pegunungan, melakukan analisis mengenai pola sebaran stunting , menambahkan analisis buffer terhadap jalan dan sungai pada daerah dengan kasus infeksi tinggi yaitu desa Tambe.



DAFTAR PUSTAKA

- Adzura, Mitha, Yulia Yulia, and Fathmawati Fathmawati. "Hubungan Sanitasi, Air Bersih Dan Mencuci Tangan Dengan Kejadian Stunting Pada Balita Di Indonesia." *Sulolipu: Media Komunikasi Sivitas Akademika dan Masyarakat* 21.1 (2021): 79-89.
- Aini, E. N., Nugraheni, S. A., & Pradigdo, S. F. (2018). Faktor yang mempengaruhi stunting pada balita usia 24-59 bulan di Puskesmas Cepu Kabupaten Blora. *Jurnal Kesehatan Masyarakat (Undip)*, 6(5), 454-461.
- Aisah, S., Ngaisyah, R. D., & Rahmuniyati, M. E. (2019, November). Personal hygiene dan sanitasi lingkungan berhubungan dengan kejadian stunting di Desa Wukirsari Kecamatan Cangkringan. In *Prosiding Seminar Nasional Multidisiplin Ilmu* (Vol. 1, No. 2, pp. 49-55).
- Akombi, B. J., Agho, K. E., Hall, J. J., Merom, D., Astell-Burt, T., & Renzaho, A. (2017). Stunting and severe stunting among children under-5 years in Nigeria: A multilevel analysis. *BMC pediatrics*, 17(1), 1-16.
- Al-Mansoob, M. A., & Masood, M. S. (2018). The relationship between stunting and some demographic and socioeconomic factors among Yemeni children and adolescents. *Advances in Public Health*, 2018.
- Ali, E. (2020). Geographic Information System (GIS): Definition, Development, Applications & Components. *Department of Geography, Ananda Chandra College. India*.
- Almasi, A., Zangeneh, A., Saeidi, S., Rahimi Naderi, S., Choobtashani, M., Saeidi, F., ... & Ziapour, A. (2019). Study of the Spatial Pattern of Malnutrition (Stunting, Wasting and Overweight) in Countries in the World Using Geographic Information System. *International Journal of Pediatrics*, 7(10), 10269-10281.
- Anggraini, Yuliza, and Pagdya Haninda Nusantri Rusdi. 2020. "Faktor Sanitasi Lingkungan Penyebab Stunting Pada Balita Di Wilayah Kerja Puskesmas Air Bangis Kabupaten Pasaman Barat." *Jurnal Riset Kebidanan Indonesia* 4(1): 13-16.
- Apriani, L. (2018). Hubungan Karakteristik Ibu, Pelaksanaan Keluarga Sadar Gizi (Kadarzi) Dan Perilaku Hidup Bersih Sehat (Phbs) Dengan Kejadian Stunting (Studi Kasus Pada Baduta 6-23 Bulan Di Wilayah Kerja Puskesmas Pucang Sawit Kota Surakarta). *Jurnal Kesehatan Masyarakat (Undip)*, 6(4), 198-205.

- Apriluana, G., & Fikawati, S. (2018). Analisis faktor-faktor risiko terhadap kejadian stunting pada balita (0-59 bulan) di negara berkembang dan asia tenggara. *Media Penelitian dan Pengembangan Kesehatan*, 28(4), 247-256.
- Arini, D., Nursalam, N., Mahmudah, M., & Faradilah, I. (2020). The incidence of stunting, the frequency/duration of diarrhea and Acute Respiratory Infection in toddlers. *Journal of Public Health Research*, 9(2), jphr-2020.
- Asnawati, A., Bafadhol, I., & Wahidin, A. (2019). Pemberian Asi Pada Anak Dalam Perspektif Al-Quran. *Al-Tadabbur: Jurnal Ilmu Al-Qur'an dan Tafsir*, 4(01), 85-98.
- Asri, S. M. P., Rahfiludin, M. Z., & Martini, M. Hubungan Karakteristik Keluarga Kurang Mampu dengan Kejadian Stunting pada Balita di Kota Semarang. *Jurnal Manajemen Kesehatan Indonesia*, 6(3), 187-194.
- Astutik, A., Rahfiludin, M. Z., & Aruben, R. (2018). Faktor Risiko Kejadian Stunting Pada Anak Balita Usia 24-59 Bulan (Studi Kasus di Wilayah Kerja Puskesmas Gabus II Kabupaten Pati Tahun 2017). *Jurnal Kesehatan Masyarakat (Undip)*, 6(1), 409-418.
- Atmarita, Trihono, Dwi Hapsari Tjandrarini Anies Irawati, Nur Handayani Utami Teti Tejayanti, and Iin Nurlinawati. 2015. Pendek (Stunting) Di Indonesia, Masalah Dan Solusi. Jakarta: Badan Penelitian dan Pengembangan Kesehatan Kementerian Kesehatan R.
- Badan Pusat Statistik (BPS). (2021). Kecamatan Bolo Dalam Angka 2021. *Badan Pusat Statistik Kabupaten Bima*, ISSN.2598-3423
- Badjuka, B. Y. M. (2020). The Correlation between Low Birth Weight and Stunting in 24-59 Month Children in Haya-Haya Village, Western Limboto Sub-District, Gorontalo Regency. *Afiasi: Jurnal Kesehatan Masyarakat*, 5(1), 23-32.
- Batiro, B., Demissie, T., Halala, Y., & Anjulo, A. A. (2017). Determinants of stunting among children aged 6-59 months at Kindo Didaye woreda, Wolaita Zone, Southern Ethiopia: Unmatched case control study. *PloS one*, 12(12), e0189106.
- Beal, T., Tumilowicz, A., Sutrisna, A., Izwardy, D., & Neufeld, L. M. (2018). A review of child stunting determinants in Indonesia. *Maternal & child nutrition*, 14(4), e12617.
- Bening, S., Margawati, A., & Rosidi, A. (2018). Asupan Zink, Riwayat ISPA dan Pengeluaran Pangan Sebagai Faktor Resiko Stunting Pada Anak Usia 2-5 tahun di Kota Semarang. *Jurnal Gizi*, 7(1).

- Berhe, K., Seid, O., Gebremariam, Y., Berhe, A., & Etsay, N. (2019). Risk factors of stunting (chronic undernutrition) of children aged 6 to 24 months in Mekelle City, Tigray Region, North Ethiopia: An unmatched case-control study. *Plos one*, *14*(6), e0217736.
- Bharti, R., Dhillon, P., & Narzary, P. K. (2019). A spatial analysis of childhood stunting and its contextual correlates in India. *Clinical Epidemiology and Global Health*, *7*(3), 488-495.
- Bindiya M Varghese, Unnikrishnan A, Poullose Jacob. 2013. "Spatial Clustering Algorithms - an Overview." *Asian Journal of Computer Science and Information Technology* 3(1).
- Cutland, C. L., Lackritz, E. M., Mallett-Moore, T., Bardají, A., Chandrasekaran, R., Lahariya, C., ... & Muñoz, F. M. (2017). Brighton Collaboration Low Birth Weight Working Group Low birth weight: Case definition & guidelines for data collection, analysis, and presentation of maternal immunization safety data. *Vaccine*, *35*(48 Pt A), 6492-6500.
- Damanik, D. H. (2019). Hubungan Pengetahuan Dan Sikap Ibu Dengan Pencegahan Ispa Pada Balita Di Puskesmas Datuk Bandar Tahun 2018. *Jurnal Ilmiah Kohesi*, *3*(4).
- Danila, D., Pawa, I. D., Choiruni, A., & Wijayanti, A. (2018). Geospatial analysis pada prevalensi stunting di kabupaten Manggarai. *Berita Kedokteran Masyarakat*, *34*(11), 13-5.
- Das, P., Das, T., & Roy, T. B. (2022). Stunting, a linear growth anomaly in under-five year (U5) children: A risk factors' analysis from maternal, household and individual background in Indian context. *Child Indicators Research*, *15*(3), 1025-1042.
- Davenhall, William F., & Christopher Kinabrew. (2012) GIS in Health and Human Service. *Public Health*: 557-578.
- Delprato, M., & Akyeampong, K. (2017). The effect of early marriage timing on women's and children's health in Sub-Saharan Africa and Southwest Asia. *Annals of global health*, *83*(3-4), 557-567.
- Desyanti, C., & Nindya, T. S. (2017). Hubungan riwayat penyakit diare dan praktik higiene dengan kejadian stunting pada balita usia 24-59 bulan di wilayah kerja Puskesmas Simolawang, Surabaya. *Amerta Nutrition*, *1*(3), 243-251.
- Dewi, N. W. E. P., & Ariani, N. K. S. (2021). Hubungan Pengetahuan Ibu Tentang Gizi Menurunkan Resiko Stunting Pada Balita Di Kabupaten Gianyar. *Menara*

Medika, 3(2).

Dinas Kesehatan Kabupaten Bima. (2018). Profil Kesehatan Kabupaten Bima.

Dinas Kesehatan Provinsi NTB. (2019). Profil Kesehatan Provinsi Nusa Tenggara Barat.

Dodos, J., Mattern, B., Lapegue, J., Altmann, M., & Aissa, M. A. (2017). Relationship between water, sanitation, hygiene, and nutrition: what do link NCA nutrition causal analyses say?. *Waterlines*, 284-304.

Dwihestie, L. K., & Rosida, L. (2020). The Prevalence Description of Stunting among Toddlers. *Jurnal Ilmiah Permas: Jurnal Ilmiah STIKES Kendal*, 10(4), 615-624.

Elliott, P., & Wartenberg, D. (2004). Spatial epidemiology: current approaches and future challenges. *Environmental health perspectives*, 112(9), 998-1006.

Fauzia, N. R., Sukmandari, N. M. A., & Triana, K. Y. (2019). Hubungan Status Pekerjaan Ibu Dengan Status Gizi Balita. *Journal Center of Research Publication in Midwifery and Nursing*, 3(1), 28-32.

Femidio, M., & Muniroh, L. (2020). Perbedaan pola asuh dan tingkat kecukupan zat gizi pada balita stunting dan non-stunting di wilayah pesisir Kabupaten Probolinggo. *Amerta Nutrition*, 4(1), 49-57.

sani, M., & KM, S. (2020, April). Hubungan Tingkat Pendidikan Dan Pekerjaan Ibu Balita Dengan Kejadian Stunting Di Wilayah Kerja Puskesmas X Kabupaten Indramayu. In *Jurnal Seminar Nasional* (Vol. 2, No. 01, pp. 9-15).

Gera, T., Shah, D., & Sachdev, H. S. (2018). Impact of water, sanitation and hygiene interventions on growth, non-diarrheal morbidity and mortality in children residing in low-and middle-income countries: a systematic review. *Indian pediatrics*, 55(5), 381-393.

Gunawardena, N. K. (2014). Introduction to geographic information system.

Hagos, S., Hailemariam, D., WoldeHanna, T., & Lindtjörn, B. (2017). Spatial heterogeneity and risk factors for stunting among children under age five in Ethiopia: A Bayesian geo-statistical model. *PLoS One*, 12(2), e0170785

Haile, D., Azage, M., Mola, T., & Rainey, R. (2016). Exploring spatial variations and factors associated with childhood stunting in Ethiopia: spatial and multilevel analysis. *BMC pediatrics*, 16(1), 1-14.

Hailu, B. A., Bogale, G. G., & Beyene, J. (2020). Spatial heterogeneity and factors

influencing stunting and severe stunting among under-5 children in Ethiopia: spatial and multilevel analysis. *Scientific reports*, 10(1), 1-10.

Handayani, S., Kapota, W. N., & Oktavianto, E. (2019). Hubungan status asi eksklusif dengan kejadian stunting pada batita usia 24-36 bulan di Desa Watugajah Kabupaten Gunungkidul. *Medika Respati: Jurnal Ilmiah Kesehatan*, 14(4), 287-300.

Hanum, N. H. (2019). Hubungan tinggi badan ibu dan riwayat pemberian MP-ASI dengan kejadian stunting pada balita usia 24-59 bulan. *Amerta Nutrition*, 3(2), 78-84.

Hariani, H., Sudarsono, I. M. R., & Sostinengari, Y. (2018). Analisis Data Hasil Pemantauan Status Gizi dari Faktor Determinan Kejadian Stunting pada Balita. *Health Information: Jurnal Penelitian*, 10(1), 42-50.

Hartati, S., & Zulminiati, Z. (2020). Fakta-Fakta Penerapan Penilaian Otentik di Taman Kanak-Kanak Negeri 2 Padang. *Jurnal Obsesi: Jurnal Pendidikan Anak Usia Dini*, 5(2), 1035-1044.

Hasanah, U., Maria, I. L., Jafar, N., Hardianti, A., Mallongi, A., & Syam, A. (2020). Water, sanitation dan hygiene analysis, and individual factors for stunting among children under two years in ambon. *Open Access Macedonian Journal of Medical Sciences*, 8(T2), 22-26.

Herawati, H., Anwar, A., & Setyowati, D. L. (2020). Hubungan sarana sanitasi, perilaku penghuni, dan kebiasaan cuci tangan pakai sabun (CTPS) oleh ibu dengan kejadian pendek (stunting) pada batita usia 6-24 bulan di wilayah kerja Puskesmas Harapan Baru, Samarinda. *Jurnal Kesehatan Lingkungan Indonesia*, 19(1), 7-15.

Heryanto, H., & Martha, E. (2019). Kajian faktor penyebab dan intervensi gizi spesifik untuk pencegahan stunting di Kabupaten Lampung Utara. *Jukema (Jurnal Kesehatan Masyarakat Aceh)*, 5(2), 413-425.

Hidayat, A. N., & Ismawati, I. (2019). Faktor-Faktor Kejadian Stunting Pada Balita di Wilayah Kerja UPT PUSKESMAS Kramatwatu Kabupaten Serang. *Jurnal BIMTAS: Jurnal Kebidanan Umtas*, 3(1), 28-35.

Himawati, E. H., & Fitria, L. (2020). Hubungan Infeksi Saluran Pernapasan Atas dengan Kejadian Stunting pada Anak Usia di Bawah 5 Tahun di Sampang. *Jurnal Kesehatan Masyarakat Indonesia*, 15(1), 1-5.

Illahi, R. K. (2017). Hubungan pendapatan keluarga, berat lahir, dan panjang lahir dengan kejadian stunting balita 24-59 bulan di Bangkalan. *Jurnal manajemen kesehatan yayasan RS. Dr. Soetomo*, 3(1), 1-7.

- Inamah, I., Ahmad, R., Sammeng, W., & Rasako, H. (2021). Hubungan Sanitasi Lingkungan dengan Stunting pada Anak Balita di Daerah Pesisir Pantai Puskesmas Tumalehu Tahun 2020. *Jurnal Kesehatan Terpadu (Integrated Health Journal)*, 12(2), 55-61.
- Indrayani, M. (2020). Gambaran Pengetahuan Ibu Tentang Pentingnya Inisiasi Menyusui Dini (Imd) Pada Bayi Baru Lahir Di Desa Cinta Rakyat Tahun 2020. *Jurnal Ilmiah Kebidanan Imelda*, 6(2), 77-83.
- Ismail, H. (2018). Syariat menyusui dalam alquran (kajian Surat Al-Baqarah ayat 233). *Jurnal At-Tibyan: Jurnal Ilmu Alqur'an dan Tafsir*, 3(1), 56-68.
- Kamilia, A. (2019). Berat Badan Lahir Rendah dengan Kejadian Stunting pada Anak. *Jurnal Ilmiah Kesehatan Sandi Husada*, 8(2), 311-315.
- Kemendes RI. (2018). Buletin Jendela Data Dan Informasi Kesehatan: Situasi Balita Pendek Di Indonesia. *Kementerian Kesehatan RI*: 20.
- , (2019). Laporan Pelaksanaan Integrasi Susenas Maret 2019 Dan SSGBI Tahun 2019.
- Khairiyah, D., & Fayasari, A. (2020). Perilaku higiene dan sanitasi meningkatkan risiko kejadian stunting balita usia 12-59 bulan di Banten. *Ilmu Gizi Indonesia*, 3(2), 123-134.
- Khatimah, H., Abbas, H. H., Mahmud, N. U., & Sididi, M. (2020). Karakteristik Kejadian Stunting Di Wilayah Kecamatan Mariso Kota Makassar. *Wof Public Health (Window of Health)*, 2(1), 141-147.
- Komalasari, K., Supriati, E., Sanjaya, R., & Ifayanti, H. (2020). Faktor-Faktor Penyebab Kejadian Stunting Pada Balita. *Majalah Kesehatan Indonesia*, 1(2), 51-56.
- Kullu, V. M., Yasnani & Lestari, H.(2018). Faktor-Faktor yang Berhubungan Dengan Kejadian Stunting Pada Balita Usia 24-59 Bulan di Desa Wawatu Kecamatan Moramo Utara Kabupaten Konawe Selatan. *J. Ilm. Mhs. Kesehat. Masy.*; 3, 1–11.
- Kusumawati, M. R. D., Marina, R., & Wuryaningsih, C. E. (2018). Low Birth Weight As the Predictors of Stunting in Children under Five Years in Teluknaga Sub District Province of Banten 2015. *KnE Life Sciences*, 284-293.
- Leo, A. R., Subagyo, H. W., & Kartasurya, M. I. (2018). Faktor Risiko Stunting Pada Anak Usia 2-5 Tahun Di Wilayah Gunung Dan Pesisir Pantai. *Journal Gipas*, 2(1), 51-63.

- Gupta, A. K., & Santhya, K. G. (2020). Proximal and contextual correlates of childhood stunting in India: A geo-spatial analysis. *PloS one*, *15*(8), e0237661.
- Kandusu, F., Miswan, M., & Yani, A. (2019). Gambaran Kondisi Sanitasi Lingkungan Pada Kawasan Kumuh Di Kelurahan Ujuna Kecamatan Palu Barat. *Jurnal Kolaboratif Sains*, *2*(1).
- Kwami, C. S., Godfrey, S., Gavilan, H., Lakhanpaul, M., & Parikh, P. (2019). Water, sanitation, and hygiene: linkages with stunting in rural Ethiopia. *International journal of environmental research and public health*, *16*(20), 3793.
- Lusiani, V. H., & Anggraeni, A. D. (2021). Hubungan Frekuensi Dan Durasi Penyakit Infeksi Dengan Kejadian Stunting Di Wilayah Kerja Puskesmas Kebasen Kabupaten Banyumas. *Journal of Nursing Practice and Education*, *2*(1), 1-13.
- Manggala, A. K., Kenwa, K. W. M., Jaya, A. A. G. D. P., & Sawitri, A. A. S. (2018). Risk factors of stunting in children aged 24-59 months. *Paediatrica Indonesiana*, *58*(5), 205-12.
- Maria, I., Nurjannah, N., Mudatsir, M., Bakhtiar, B., & Usman, S. (2021). Analisis determinan stunting menurut wilayah geografi di Indonesia tahun 2018. *Majalah Kesehatan Fkub*, *7*(4), 239-250.
- Marlani, R., Neherta, M., & Deswita, D. (2021). Gambaran Karakteristik Ibu yang Mempengaruhi Kejadian Stunting Balita Usia 24-59 Bulan di Puskesmas Talang Banjar Kota Jambi. *Jurnal Ilmiah Universitas Batanghari Jambi*, *21*(3), 1370-1373.
- Monita, F. (2016). *Hubungan usia, jarak kelahiran dan kadar hemoglobin ibu hamil dengan kejadian berat bayi lahir rendah di RSUD Arifin Achmad Provinsi Riau* (Doctoral dissertation, Riau University).
- Mugianti, S., Mulyadi, A., Anam, A. K., & Najah, Z. L. (2018). Faktor penyebab anak stunting usia 25-60 bulan di Kecamatan Sukorejo Kota Blitar. *Jurnal Ners dan Kebidanan (Journal of Ners and Midwifery)*, *5*(3), 268-278.
- Nova, M., & Afriyanti, O. (2018). Hubungan berat badan, asi eksklusif, mp-asi dan asupan Energi dengan stunting pada balita usia 24–59 bulan Di puskesmas lubuk buaya. *JURNAL KESEHATAN PERINTIS (Perintis's Health Journal)*, *5*(1), 39-45.

- Noviyanti, L. A., Rachmawati, D. A., & Sutejo, I. R. (2020). An Analysis of Feeding Pattern Factors in Infants at Kencong Public Health Center. *Journal of Agromedicine and Medical Sciences*, 6(1), 14-18.
- Nurbaety, N., & Musmuliadin, M. (2020). Determinan Kasus Stunting pada Balita Umur 2-5 Tahun di Wilayah Kerja Puskesmas Bolo Kabupaten Bima Tahun 2019. *Bima Nursing Journal*, 2(1), 30-40.
- Nurhidayati, T., Rosiana, H., & Rozikhan, R. (2020). Usia Ibu Saat Hamil Dan Kejadian Stunting Pada Anak Usia 1-3 Tahun. *Midwifery Care Journal*, 1(5), 122-126.
- Nurlaeli, H. (2019). Stunting pada Anak Usia 0-59 Bulan Di Posyadu Lestari, Desa Ciporos, Karangpucung, Cilacap. *Yinyang: Jurnal Studi Islam Gender Dan Anak*, 14(1), 92-110.
- Nurmalasari, Y., Alfarisi, R., & Kartika, S. (2019). The correlation of the low birth weight with stunting incident on child aged 6-59 months in Lampung-Indonesia. *Malahayati International Journal of Nursing and Health Science*, 2(2), 47-51.
- Nurmalasari, Y., Anggunan, A., & Febriany, T. W. (2020). Hubungan Tingkat Pendidikan Ibu dan Pendapatan Keluarga dengan Kejadian Stunting pada Anak Usia 6-59 Bulan. *Jurnal Kebidanan*, 6(2), 205-211.
- Olo, A., Mediani, H. S., & Rakhmawati, W. (2021). Hubungan Faktor Air dan Sanitasi dengan Kejadian Stunting pada Balita di Indonesia. *Jurnal Obsesi: Jurnal Pendidikan Anak Usia Dini*, 5(2), 1113-1126.
- Olsa, E. D., Sulastri, D., & Anas, E. (2018). Hubungan sikap dan pengetahuan ibu terhadap kejadian stunting pada anak baru masuk Sekolah Dasar di kecamatan Nanggalo. *Jurnal Kesehatan Andalas*, 6(3), 523-529.
- Pramulya, I., Wijayanti, F., & Saparwati, M. (2021). Hubungan Pemberian ASI Eksklusif dengan Kejadian Stunting Pada Balita Usia 24-60 Bulan. *Jurnal Kesehatan Kusuma Husada*, 35-41.
- Purba, I. G., Sunarsih, E., Trisnaini, I., & Sitorus, R. J. (2020). Environmental Sanitation and Incidence of Stunting in Children Aged 12-59 Months in Ogan Ilir Regency. *Jurnal Kesehatan Lingkungan*, 12(3), 189-199.
- Putra, P., & Suariyani, N. (2021). Pemetaan distribusi kejadian dan faktor risiko stunting di Kabupaten Bangli tahun 2019 dengan menggunakan sistem informasi geografis. *Archive of Community Health*, 8(1), 72-90.
- Putri, Nurbati, Suharno Budi, and Dwi Cahyani Desy. 2019. "Faktor Determinan

- Kejadian Stunting Pada Anak Usia.” jurnal pendidikan kesehatan 8(2): 201–17.
- Quamme, S. H., & Iversen, P. O. (2022). Prevalence of child stunting in Sub-Saharan Africa and its risk factors. *Clinical Nutrition Open Science*.
- Rahayu, B., & Darmawan, S. (2019). Hubungan karakteristik balita, orang tua, higiene dan sanitasi lingkungan terhadap stunting pada balita. *Binawan Student Journal*, 1(1), 22-27.
- Rahmawati, L. A., Hardy, F. R., & Anggraeni, A. (2020). Faktor-faktor yang berhubungan dengan stunting sangat pendek dan pendek pada anak usia 24-59 bulan di Kecamatan Sawah Besar. *JURNAL ILMIAH KESEHATAN MASYARAKAT: Media Komunikasi Komunitas Kesehatan Masyarakat*, 12(2), 68-78.
- Rustiyani, L., & Susilo, R. (2020). Analisis Faktor Yang Menyebabkan Stunting Di Wilayah Kerja Puskesmas Kemangkong. *Human Care Journal*, 5(4), 1025-1033.
- Sanam, S. M., Manurung, I., & Purnawan, S. (2021). Pemetaan Kejadian Stunting di Wilayah Kerja Puskesmas Bati Berdasarkan Ketersediaan Air Bersih. *Media Kesehatan Masyarakat*, 3(2), 119-127.
- Sani, M., Solehati, T., & Hendarwati, S. (2020). Hubungan usia ibu saat hamil dengan stunted pada balita 24-59 bulan. *Holistik Jurnal Kesehatan*, 13(4), 284-291.
- Satriani, S., & Yuniastuti, A. (2020). Faktor Risiko Stunting Pada Balita (Studi Perbedaan Antara Dataran Rendah Dan Dataran Tinggi). *Jurnal Dunia Gizi*, 3(1), 32-41.
- Savita, R., & Amelia, F. (2020). Hubungan Pekerjaan Ibu, Jenis Kelamin, dan Pemberian Asi Eksklusif Terhadap Kejadian Stunting Pada Balita 6-59 Bulan di Bangka Selatan The Relationship of Maternal Employment, Gender, and ASI Eksklusif with Incident of Stunting in Toddler Aged 6-59 Months. *Jurnal Kesehatan Poltekkes Kemenkes RI Pangkalpinang*, 8(1), 6-13.
- Setiawan, E., Machmud, R., & Masrul, M. (2018). Faktor-faktor yang berhubungan dengan kejadian stunting pada anak usia 24-59 bulan di Wilayah Kerja Puskesmas Andalas Kecamatan Padang Timur Kota Padang Tahun 2018. *Jurnal Kesehatan Andalas*, 7(2), 275-284.
- Setyawati, V. A. V. (2018). Kajian stunting berdasarkan umur dan jenis kelamin di Kota Semarang. *Proceeding of The URECOL*, 834-838.

- Soeracmad, Y. S. Y. (2019). Hubungan Sanitasi Lingkungan Rumah Tangga Dengan Kejadian Stunting Pada Anak Balita Di Puskesmas Wonomulyo Kabupaten polewali Mandar Tahun 2019. *J-KESMAS: Jurnal Kesehatan Masyarakat*, 5(2), 138-150.
- Steffen, R. (2017). Epidemiology of travellers' diarrhea. *Journal of travel medicine*, 24(suppl_1), S2-S5.
- Suherman, R., & Nurhaidah, N. (2020). Analisis Faktor Determinan Stunting di Desa Pesa Kecamatan Wawo Kabupaten Bima. *Jurnal Manajemen Kesehatan Indonesia*, 8(2), 120-126.
- Sulistyawati, A. (2018). Faktor-faktor yang berhubungan dengan kejadian stunting pada balita. *Jurnal Ilmu Kebidanan*, 5(1), 21-30.
- Sulung, N., & Maiyanti, H. Nurhayati.(2020). Faktor Penyebab Stunting pada Anak Usia 24-59 Bulan Di Wilayah Kerja Puskesmas Padang Gelugur, Kabupaten Pasaman. *Jurnal Pembangunan Nagari*, 5(1), 1-10.
- Supriyanto, Y., Paramashanti, B. A., & Astiti, D. (2018). Berat badan lahir rendah berhubungan dengan kejadian stunting pada anak usia 6-23 bulan. *Jurnal Gizi dan Dietetik Indonesia (Indonesian Journal of Nutrition and Dietetics)*, 5(1), 23-30.
- Sutriyawan, A., Kurniawati, R. D., Hanjani, R., & Rahayu, S. (2021). Prevalensi Stunting dan Hubungannya dengan Sosial Ekonomi. *Jurnal Kesehatan*, 11(3), 351-355.
- Tanzil, L., & Hafriani, H. (2021). Faktor-Faktor Yang Mempengaruhi Terjadinya Stunting Pada Balita Usia 24-59 Bulan. *Jurnal Kebidanan Malahayati*, 7(1), 25-31.
- Tatu, S. S., Mau, D. T., & Rua, Y. M. (2021). Faktor-Faktor Resiko Yang Berhubungan Dengan Kejadian Stunting Pada Balita Di Desa Kabuna Kecamatan Kakuluk Mesak Kabupaten Belu. *Jurnal Sahabat Keperawatan*, 3(01), 1-17.
- Thurstans, S., Opondo, C., Seal, A., Wells, J., Khara, T., Dolan, C., ... & Kerac, M. (2020). Boys are more likely to be undernourished than girls: a systematic review and meta-analysis of sex differences in undernutrition. *BMJ global health*, 5(12), e004030.
- TNP2K. (2017). 100 Kabupaten/Kota Prioritas Untuk Intervensi Anak Kerdil (Stunting).3.

- . (2019). *Pengembangan Peta Status Gizi Balita Di Indonesia*. Jakarta.
- Tonasih, T., & Kumalasary, D. (2018). Faktor-faktor yang mempengaruhi kejadian berat bayi lahir rendah (BBLR) di puskesmas wilayah kecamatan harjamukti kota cirebon tahun 2016. *Jurnal Riset Kebidanan Indonesia*, 2(1), 21-27.
- Ulfah, E., Rahayuningsih, S. E., Herman, H., Susiarno, H., Gurnida, D. A., Gamayani, U., & Sukandar, H. (2018). Asuhan nutrisi dan stimulasi dengan status pertumbuhan dan perkembangan balita usia 12–36 bulan. *GMHC*, 6(1), 12-20.
- Ulfah, H. R., & Nugroho, F. S. (2020). Hubungan usia, pekerjaan dan pendidikan ibu dengan pemberian asi eksklusif. *Intan Husada: Jurnal Ilmiah Keperawatan*, 8(1), 9-18.
- Uliyanti, U., Tamtomo, D. G., & Anantanyu, S. (2017). Faktor yang berhubungan dengan kejadian stunting pada balita usia 24-59 bulan. *Jurnal vokasi kesehatan*, 3(2), 67-77.
- UN, D. H., & Soelistijadi, R. (2005). Pemanfaatan Analisis Spasial untuk Pengolahan Data Spasial Sistem Informasi Geografi. *Dinamik*, 10(2).
- World Health Organization. (2018). *Levels and trends in child malnutrition: UNICEF*.
- Utami, W. P., Najahah, I., Sulianti, A., & Faiqah, S. (2021). Kejadian Stunting terhadap Perkembangan Anak Usia 24–59 Bulan. *Bima Nursing Journal*, 3(1), 66-74.
- Veria, V. A., Gz, S., Gizi, M., Herlambang, B. A., & Anam, A. K. (2020). WebGIS Pemetaan Trend Kejadian Stunting Provinsi Jawa Tengah 2015-2017. *VISIQUES: Jurnal Kesehatan Masyarakat*, 19(2).
- Wahyuni, D., & Fitrayuna, R. (2020). Pengaruh sosial ekonomi dengan kejadian stunting pada balita di desa kualu tambang kampar. *PREPOTIF: Jurnal Kesehatan Masyarakat*, 4(1), 20-26.
- Waskito, D. Y., Kresnowati, L., & Subinarto, S. (2017). Pemetaan Sebaran Sepuluh Besar Penyakit Di Pusat Kesehatan Masyarakat Mojosongo Kabupaten Boyolali Berbasis Sistem Informasi Geografis. *Jurnal Riset Kesehatan*, 6(2), 7-16.
- Wiyono, S., Burhani, A., Harjatmo, T. P., Astuti, T., & Zulfianto, N. A. (2019). The role sanitation to stunting children age 6-35 months, Purwojati subdistrict, Banyumas district, Central Java, Indonesia. *Int J of Community Medicine and Public Health*, 6(1), 82-88.

Wulandari, W. W., & Rahayu, F. (2019). Hubungan sanitasi lingkungan dan riwayat penyakit infeksi dengan kejadian stunting di wilayah kerja puskesmas kerkap kabupaten bengkulu utara tahun 2019. *Avicenna: Jurnal Ilmiah*, 14(02), 6-13.

Yuwanti, Y., Mulyaningrum, F. M., & Susanti, M. M. (2021). Faktor–Faktor Yang Mempengaruhi Stunting Pada Balita Di Kabupaten Grobogan. *Jurnal Keperawatan dan Kesehatan Masyarakat Cendekia Utama*, 10(1), 74-84.



L

A

M

P

I

R

A

UNIVERSITAS ISLAM NEGERI

ALA UDDIN

M A K A S S A R

LAMPIRAN 1

Informed consent

FORMULIR PERSETUJUAN MENGIKUTI PENELITIAN

SETELAH MENDAPAT PENJELASAN

Saya yang bertanda tangan di bawah ini:

Nama (inisial) :
Usia :
Alamat :
Agama :
Pekerjaan :
Status Perkawinan :
Pendidikan terakhir :

Dengan ini menyatakan telah mendapat penjelasan dari peneliti tentang penelitian (Analisis Spasial Kejadian Stunting pada Balita 24-59 bulan di Kecamatan Bolo Tahun 2021) Maka dengan ini saya secara sukarela dan tanpa paksaan menyatakan bersedia ikut serta dalam penelitian tersebut.

Demikian surat pernyataan ini untuk dapat dipergunakan seperlunya

UNIVERSITAS ISLAM NEGERI Bolo, Oktober

2021

ALAUDDIN

Informan

M A K A S S A R

Lampiran 2

Kuesioner Penelitian

KUESIONER PENELITIAN

ANALISIS SPASIAL SEBARAN KEJADIAN STUNTING PADA BALITA 24-59 BULAN DI KECAMATAN BOLO KABUPATEN BIMA TAHUN 2021



Kode Responden :
Desa :
Tanggal wawancara :
Titik koordinat :

A. IDENTITAS BALITA	
1. Nama :	
2. Jenis kelamin :	1. Laki-laki 2. Perempuan
3. Tempat/ Tanggal Lahir :	
4. Umur : bulan
5. Berat lahir
B. IDENTITAS RESPONDEN	
1. Nama Responden :	
2. Alamat :	
3. Umur : Tahun
4. Pendidikan :	1. SD 2. SMP 3. SMA 4. Perguruan Tinggi 5. Tidak Sekolah
5. Pekerjaan :	1. Ibu rumah tangga/Tidak bekerja 2. Petani/Nelayan/Buruh (.....) 3. PNS 4. Wiraswasta 5. Lainnya

C. PENDAPATAN KELUARGA		
1. Berapa jumlah anggota keluarga yang tinggal dalam rumah?		
Anggota Keluarga	Pekerjaan	Jumlah penghasilan (per bulan)
Kepala keluarga		Rp.
ibu		Rp.
anak		Rp.

Total	Rp.
-------	-----

D. RIWAYAT ASI EKSKLUSIF	
1. Apakah anak ibu pernah disusui atau diberi ASI (Air susu ibu)	a. Ya b. Tidak
2. Saat setelah melahirkan, (30 menit-1 jam setelah melahirkan) apakah ibu langsung memberikan ASI pada balita ?	a. Ya b. Tidak
3. Apakah ibu memberikan air susu pertama yang berwarna kekuningan (kolostrum) pada bayi?	a. Ya b. Tidak
4. Apakah ibu memberikan susu formula pada anak saat bayi berusia 0-6 bulan?	a. Ya b. Tidak
5. Apakah ibu pernah mengoleskan madu/kurma ke mulut anak anda pada saat bayi berusia 0- 6 bulan?	a. Ya b. Tidak
6. Apakah ibu pernah memberikan air putih/teh/air gula pada saat bayi berusia 0-6 bulan?	a. Ya b. Tidak
7. Apakah ibu mulai memberikan makanan tambahan pada anak saat anak berusia kurang dari 6 bulan?	a. Ya b. Tidak
E. RIWAYAT INFEKSI ANAK	
1. Apakah dalam satu bulan terakhir anak ibu pernah didiagnosis menderita diare oleh tenaga kesehatan (dokter/perawat/bidan)	a. Ya b. Tidak
2. Apakah dalam satu bulan terakhir anak ibu pernah menderita diare (dengan gejala buang air besar ≥ 4 kali sehari dengan konsistensi cair dengan atau tanpa muntah)?	a. Ya b. Tidak
3. Dalam satu bulan terakhir,apakah anak ibu pernah didiagnosis ISPA oleh tenaga kesehatan (dokter/perawat/bidan)?	a. Ya b. Tidak
4. Apakah dalam satu bulan terakhir anak ibu pernah mengalami gejala batuk, demam tinggi, kesulitan bernapas dengan atau nyeri dada ?	a. Ya b. Tidak
F. SANITASI LINGKUNGAN (FASILITAS SANITASI)	
1. Tempat pembuangan air limbah rumah tangga :	a. Penampungan tertutup di pekarangan/SPAL b. Penampungan terbuka di pekarangan c. Penampungan di luar pekarangan d. Tanpa penampungan (di tanah) e. Langsung ke got/sungai

2. Bagaimana saluran pembuangan air limbah dari kamar mandi/dapur/cuci ?	a. saluran terbuka b. saluran tertutup
3. Tempat pembuangan/penampungan sampah basah (organik) yang digunakan:	a. Tempat sampah tertutup b. Tempat sampah terbuka c. .tidak ada tempat penampungan sampah organic
4. Bagaimana penanganan terhadap sampah rumah tangga?	a. Diangkut petugas b. Dibakar c. Dibuang ke kali/parit/laut d. Dibuang sembarangan
SANITASI AIR	
1. Jenis sumber air bersih yang digunakan keluarga sehari-hari?	a. Air ledeng/PDAM b. Sumur bor/pompa c. Sumur gali terlindung d. Sumur gali tak terlindung e. Air sungai
2. Jenis sumber air untuk kebutuhan minum:	a. Air kemasan b. Air isi ulang c. Air ledeng/PAM d. Sumur bor/pompa e. Sumur gali terlindung f. Air sungai
3. Bagaimana pengelolaan air sebelum di minum?	a. Dimasak b. Langsung diminum c. Diberi zat kimia
4. Kualitas fisik air minum yang digunakan:	a. Jernih/Tidak berbau/Tidak berasa b. Keruh/berbau/berasa
5. Berapa meter jarak antara sumber air minum dengan tempat penampungan tinja:	a. < 10meter b. ≥ 10meter c. Tidak tahu
G.KEBIASAAN MENCUCI TANGAN IBU	
1. Apakah ibu selalu melakukan cuci tangan pakai sabun setelah menyentuh uang/hewan peliharaan ?	a. Ya b. Tidak
2. apakah ibu selalu mencuci tangan menggunakan air mengalir ?	a. Ya b. Tidak
3. Apakah ibu mencuci tangan sebelum menyiapkan makanan untuk anak ?	a. Ya b. Tidak
4. Apakah ibu melakukan cuci tangan menggunakan sabun sebelum menyuapi anak ?	a. Ya b. tidak
5. Apakah ibu mencuci tangan setelah BAB dan BAK ?	a. Ya b. Tidak

LAMPIRAN 3

Hasil Uji Validitas dan Realibilitas

A. Validitas

1. Riwayat Asi Eksklusif

No	Item Pertanyaan	<0,05	>0,355
1.	Apakah anak ibu pernah disusui atau diberi ASI (Air susu ibu)	0,000	0.636
2.	Saat setelah melahirkan, (30 menit-1 jam setelah melahirkan) apakah ibu langsung memberikan ASI pada balita ?	0.000	0.790
3.	Apakah ibu memberikan air susu pertama yang berwarna kekuningan (kolostrum) pada bayi?	0.000	0.725
4.	Apakah ibu memberikan susu formula pada anak saat bayi berusia 0-6 bulan?	0.000	0.830
5.	Apakah ibu pernah mengoleskan madu/kurma ke mulut anak anda pada saat bayi berusia 0- 6 bulan?	0.000	0,761
6.	Apakah ibu pernah memberikan air putih/teh/air gula pada saat bayi berusia 0-6 bulan?	0.000	0,554
7.	Apakah ibu mulai memberikan makanan tambahan pada anak saat anak berusia kurang dari 6 bulan?	0.000	0,613

2. Riwayat Infeksi Balita

No	Item Pertanyaan	<0,05	>0,355
1.	Apakah dalam satu bulan terakhir anak ibu pernah didiagnosis menderita diare oleh tenaga kesehatan (dokter/perawat/bidan)	0,000	0,693
2.	Apakah dalam satu bulan terakhir anak ibu pernah menderita diare (dengan gejala buang air besar \geq 4 kali sehari dengan konsistensi cair dengan atau tanpa muntah)?	0,000	0,741
3.	Dalam satu bulan terakhir,apakah anak ibu pernah didiagnosis ISPA oleh tenaga kesehatan (dokter/perawat/bidan)?	0,000	0,534
4.	Apakah dalam satu bulan terakhir anak ibu pernah mengalami gejala batuk, demam tinggi, kesulitan bernapas dengan atau nyeri dada ?	0,000	0,772

3. Sanitasi Lingkungan

No	Item Pertanyaan	<0,05	>0,355
1.	Jenis sumber air bersih yang digunakan keluarga sehari-hari?	0,000	0,827
2.	Jenis sumber air bersih yang digunakan keluarga sehari-hari?	0,000	0,562
3.	Tempat pembuangan/penampungan sampah basah (organik) yang digunakan:	0,001	0,494

4.	Bagaimana penanganan terhadap sampah rumah tangga?	0,000	0,836
----	--	-------	-------

4. Sanitasi Air

No	Item Pertanyaan	<0,05	>0,355
1.	Jenis sumber air bersih yang digunakan keluarga sehari-hari?	0,000	0,582
2.	Jenis sumber air untuk kebutuhan minum:	0,000	0,734
3.	Bagaimana pengelolaan air sebelum diminum ?	0,000	0,572
4.	Kualitas fisik air minum yang digunakan	0,000	0,732
5.	Berapa meter jarak antara sumber air minum dengan tempat penampungan tinja	0,000	0,728

5. Perilaku Cuci Tangan Ibu

No	Item Pertanyaan	<0,05	>0,355
1.	Apakah ibu selalu melakukan cuci tangan pakai sabun setelah menyentuh uang/hewan peliharaan ?	0,000	0,819
2.	apakah ibu selalu mencuci tangan menggunakan air mengalir ?	0,000	0,857
3.	Apakah ibu mencuci tangan sebelum menyiapkan makanan untuk anak ?	0,000	0,952
4.	Apakah ibu melakukan cuci tangan menggunakan sabun sebelum menyuapi anak ?	0,000	0,826
5.	Apakah ibu mencuci tangan setelah BAB dan BAK ?	0,000	0,772

b. Realibilitas

Reliability Statistics ASI

Eklusif

Cronbach's Alpha	N of Items
.831	7

Reliability Statistics

Riwayat Penyakit Infeksi

Cronbach's Alpha	N of Items
.621	4

Reliability Statistics

Faisilitas Sanitasi

Cronbach's Alpha	N of Items
.706	4

Reliability Statistics

Sanitasi Air

Cronbach's Alpha	N of Items
.642	5

Lampiran 5

Output SPSS

Kategori usia balita

	Frequency	Percent	Valid Percent	Cumulative Percent
Valid 24-35	90	60.0	60.0	60.0
36-47	39	26.0	26.0	86.0
48-59	21	14.0	14.0	100.0
Total	150	100.0	100.0	

Jenis Kelamin

	Frequency	Percent	Valid Percent	Cumulative Percent
Valid Laki-laki	88	58.7	58.7	58.7
perempuan	62	41.3	41.3	100.0
Total	150	100.0	100.0	

Kategori Berat Lahir

	Frequency	Percent	Valid Percent	Cumulative Percent
Valid BBLR	14	9.3	9.3	9.3
Normal	136	90.7	90.7	100.0
Total	150	100.0	100.0	

Riwayat infeksi

	Frequency	Percent	Valid Percent	Cumulative Percent
Valid Ada riwayat infeksi	81	54.0	54.0	54.0
tidak ada riwayat infeksi	69	46.0	46.0	100.0
Total	150	100.0	100.0	

Kategori Usia Ibu

	Frequency	Percent	Valid Percent	Cumulative Percent
Valid produktif	111	74.0	74.0	74.0
Tidak produktif	39	26.0	26.0	100.0
Total	150	100.0	100.0	

Riwayat ASI eksklusif

	Frequency	Percent	Valid Percent	Cumulative Percent
Valid Asi Eksklusif	99	66.0	66.0	66.0
Tidak Asi Eksklusif	51	34.0	34.0	100.0
Total	150	100.0	100.0	

Kategori Pendidikan Ibu

	Frequency	Percent	Valid Percent	Cumulative Percent
Valid Rendah	56	37.3	37.3	37.3
Tinggi	94	62.7	62.7	100.0

Total	150	100.0	100.0
-------	-----	-------	-------

Kategori Pekerjaan Ibu

	Frequency	Percent	Valid Percent	Cumulative Percent
Valid Bekerja	42	28.0	28.0	28.0
Tidak bekerja	108	72.0	72.0	100.0
Total	150	100.0	100.0	

Kategori pendapatan keluarga

	Frequency	Percent	Valid Percent	Cumulative Percent
Valid Rendah	121	80.7	80.7	80.7
Tinggi	29	19.3	19.3	100.0
Total	150	100.0	100.0	

Sanitasi Lingkungan

	Frequency	Percent	Valid Percent	Cumulative Percent
Valid baik	68	45.3	45.3	45.3
buruk	82	54.7	54.7	100.0
Total	150	100.0	100.0	

Sanitasi Air

	Frequency	Percent	Valid Percent	Cumulative Percent
Valid baik	64	42.7	42.7	42.7
buruk	86	57.3	57.3	100.0
Total	150	100.0	100.0	

Perilaku Cuci Tangan Ibu

	Frequency	Percent	Valid Percent	Cumulative Percent
Valid baik	92	61.3	61.3	61.3
buruk	58	38.7	38.7	100.0
Total	150	100.0	100.0	

LAMPIRAN 6.

Master Tabel

No	y	x	Desa	JK	usia	K_U usia	B L	B L2	K_B L	U I	U I 2	K_U I	PDI	K_P DI	pekerjaan ibu	K_P KI	Peng hasil an1	peng hasil an	K_P H S	p1	p2	p3	p4	p5
1	- 8.4 967 7	118. 626 709	Tu mpu	L	3 5 bln	24 - 35	38 00 g	>2 50 0g	N or m al	43 thn	>3 5 thn	Tidak produ ktif	SMP	Re nd ah	Ibu Rumah Tangga/Tida k bekerja	Tida k beke rja	Rp. 500. 000		Re nd ah	Asi Ekslus if	Tid ak ada	b ai k	b ur u k	b ai k
2	- 8.4 947 53	118. 629 029	Tu mpu	L	3 2 bln	24 - 35	33 00 g	>2 50 0g	N or m al	30 thn	20- 35 thn	produ ktif	SMA	Ti ng gi	Ibu Rumah Tangga/Tida k bekerja	Tida k beke rja	Rp. 300. 000	< Rp 2.183 .833	Re nd ah	Asi Ekslus if	Tid ak ada	b ai k	b ai k	b ur u k
3	- 8.4 986 28	118. 629 182	Tu mpu	L	3 2 bln	24 - 35	38 00 g	>2 50 0g	N or m al	20 thn	<2 0 thn	Tidak produ ktif	SMP	Re nd ah	Ibu Rumah Tangga/Tida k bekerja	Tida k beke rja	Rp.5 00.0 00	< Rp 2.183 .833	Re nd ah	Tidak Asi Ekslus if	Tid ak ada	b ai k	b ai k	b ai k
4	- 8.4 997 4	118. 626 875	Tu mpu	L	3 2 bln	24 - 35	37 00 g	>2 50 0g	N or m al	37 thn	20- 35 thn	produ ktif	SD	Re nd ah	Petani/nelay an/buruh	Beke rja	Rp.1. 000. 000	< Rp 2.183 .833	Re nd ah	Asi Ekslus if	Ad a	b ur u k	b ur u k	b ur u k
5	- 8.4 959 92	118. 626 126	Tu mpu	L	3 2 bln	24 - 35	33 00 g	>2 50 0g	N or m al	18 thn	<2 0 thn	Tidak produ ktif	SMA	Ti ng gi	Ibu Rumah Tangga/Tida k bekerja	Tida k beke rja	Rp.5 00.0 00	< Rp 2.183 .833	Re nd ah	Tidak Asi Ekslus if	Tid ak ada	b ai k	b ur u k	b ur u k
6	- 8.4 963 65	118. 628 765	Tu mpu	L	3 0 bln	24 - 35	27 00 g	>2 50 0g	N or m al	19 thn	<2 0 thn	Tidak produ ktif	SMP	Re nd ah	Ibu Rumah Tangga/Tida k bekerja	Tida k beke rja	Rp.1. 000. 000	< Rp 2.183 .833	Re nd ah	Asi Ekslus if	Ad a	b ai k	b ur u k	b ur u k
7	- 8.4 988 78	118. 628 359	Tu mpu	L	2 9 bln	24 - 35	30 00 g	>2 50 0g	N or m al	25 thn	20- 35 thn	produ ktif	SMA	Ti ng gi	Ibu Rumah Tangga/Tida k bekerja	Tida k beke rja	Rp. 300. 000	< Rp 2.183 .833	Re nd ah	Asi Ekslus if	Ad a	b ai k	b ur u k	b ur u k

No	y	x	Desa	JK	usia	K_U _usia	B L	B L2	K _B L	U I	U I 2	K_U I	PDI	K _P DI	pekerjaan ibu	K_P KI	Peng hasil an1	peng hasil an	K _P H S	p1	p2	p3	p4	p5
8	- 8.4 964 6	118. 625 064	Tu mpu	L	2 8 bln	24 - 35	26 00 g	>2 50 0g	N o r m a l	20 thn	<2 0 thn	Tidak produ ktif	SMA	Ti ng gi	Ibu Rumah Tangga/Tida k bekerja	Tida k beke rja	Rp.6 00.0 00	< Rp 2.183 .833	Re nd ah	Tidak Asi Ekslus if	Tid ak ada	b u r u k	b u r u k	b a i k
9	- 8.4 985 14	118. 625 943	Tu mpu	P	3 0 bln	24 - 35	32 00 g	>2 50 0g	N o r m a l	19 thn	<2 0 thn	Tidak produ ktif	SMA	Ti ng gi	Ibu Rumah Tangga/Tida k bekerja	Tida k beke rja	Rp.3. 000. 000	>Rp 2.183 .833	Ti ng gi	Asi Ekslus if	Ad a	b u r u k	b u r u k	b a i k
10	- 8.4 996 43	118. 626 445	Tu mpu	P	2 7 bln	24 - 35	33 00 g	>2 50 0g	N o r m a l	20 thn	<2 0 thn	Tidak produ ktif	SMA	Ti ng gi	Ibu Rumah Tangga/Tida k bekerja	Tida k beke rja	Rp.5 00.0 00	< Rp 2.183 .833	Re nd ah	Tidak Asi Ekslus if	Tid ak ada	b u r u k	b u r u k	b u r u k
11	- 8.4 938 11	118. 628 259	Tu mpu	P	2 4 bln	24 - 35	28 00 g	>2 50 0g	N o r m a l	18 thn	<2 0 thn	Tidak produ ktif	SMP	Re nd ah	Ibu Rumah Tangga/Tida k bekerja	Tida k beke rja	Rp.1. 000. 000	< Rp 2.183 .833	Re nd ah	Asi Ekslus if	Ad a	b u r u k	b u r u k	b u r u k
12	- 8.4 976 74	118. 630 128	Tu mpu	L	3 0 bln	24 - 35	35 00 g	>2 50 0g	N o r m a l	30 thn	20- 35 thn	produ ktif	SMA	Ti ng gi	Petani/nelay an/buruh	Beke rja	Rp.4 00.0 00	< Rp 2.183 .833	Re nd ah	Asi Ekslus if	Tid ak ada	b u r u k	b u r u k	b a i k
13	- 8.4 966 18	118. 626 433	Tu mpu	P	4 1 bln	36 - 47	31 00 g	>2 50 0g	N o r m a l	35 thn	20- 35 thn	produ ktif	SMA	Ti ng gi	Petani/nelay an/buruh	Beke rja	Rp.8 00.0 00	< Rp 2.183 .833	Re nd ah	Asi Ekslus if	Tid ak ada	b a i k	b u r u k	b u r u k
14	- 8.4 988 91	118. 628 346	Tu mpu	P	4 6 bln	36 - 47	27 00 g	>2 50 0g	N o r m a l	28 thn	20- 35 thn	produ ktif	SMA	Ti ng gi	Ibu Rumah Tangga/Tida k bekerja	Tida k beke rja	Rp.5 00.0 00	< Rp 2.183 .833	Re nd ah	Tidak Asi Ekslus if	Ad a	b a i k	b u r u k	b u r u k
15	- 8.4 973 59	118. 625 997	Tu mpu	L	3 2 bln	24 - 35	28 00 g	>2 50 0g	N o r m a l	25 thn	20- 35 thn	produ ktif	SMA	Ti ng gi	Ibu Rumah Tangga/Tida k bekerja	Tida k beke rja	4.00 0.00 0	>Rp 2.183 .833	Ti ng gi	Tidak Asi Ekslus if	Ad a	b a i k	b u r u k	b u r u k

No	y	x	Desa	JK	usia	K_U usia	B L	B L2	K B L	U I	U I2	K_U I	PDI	K P DI	pekerjaan ibu	K_P KI	Peng hasil an1	peng hasil an	K P H S	p1	p2	p3	p4	p5
16	- 8.5 091 81	118. 632 297	Timu	L	38 bln	36 - 47	24 00 g	<2 50 0g	B B L R	21 thn	<2 0 thn	Tidak produ ktif	SMA	Ti ng gi	Ibu Rumah Tangga/Tida k bekerja	Tida k beke rja	Rp.1. 500. 000	< Rp 2.183 .833	Re nd ah	Tidak Asi Ekslus if	Ad a	b ur u k	b ai k	b ai k
17	- 8.5 077 36	118. 632 193	Timu	L	33 bln	24 - 35	31 00 g	>2 50 0g	N or m al	25 thn	20- 35 thn	produ ktif	SMA	Ti ng gi	Ibu Rumah Tangga/Tida k bekerja	Tida k beke rja	Rp.1. 000. 000	< Rp 2.183 .833	Re nd ah	Asi Ekslus if	Ad a	b ai k	b ai k	b ai k
18	- 8.5 075 82	118. 629 06	Timu	L	24 bln	24 - 35	23 00 g	<2 50 0g	B B L R	25 thn	20- 35 thn	produ ktif	SMA	Ti ng gi	Petani/nelay an/buruh	Beke rja	Rp.2. 000. 000	>Rp 2.183 .833	Ti ng gi	Tidak Asi Ekslus if	Tid ak ada	b ai k	b ai k	b ai k
19	- 8.5 078 93	118. 634 171	Timu	P	27 bln	24 - 35	38 00 g	>2 50 0g	N or m al	30 thn	20- 35 thn	produ ktif	SMP	Re nd ah	Ibu Rumah Tangga/Tida k bekerja	Tida k beke rja	Rp.5 00.0 00	< Rp 2.183 .833	Re nd ah	Tidak Asi Ekslus if	Ad a	b ai k	b ai k	b ur u k
20	- 8.5 083 92	118. 631 626	Timu	L	58 bln	48 - 59	26 00 g	>2 50 0g	N or m al	29 thn	20- 35 thn	produ ktif	SMA	Ti ng gi	Petani/nelay an/buruh	Beke rja	Rp.4. 500. 000	< Rp 2.183 .833	Re nd ah	Tidak Asi Ekslus if	Ad a	b ai k	b ur u k	b ur u k
21	- 8.5 074 86	118. 627 375	Timu	P	32 bln	24 - 35	23 00 g	<2 50 0g	B B L R	28 thn	20- 35 thn	produ ktif	SD	Re nd ah	Petani/nelay an/buruh	Beke rja	Rp.1. 000. 000	< Rp 2.183 .833	Re nd ah	Tidak Asi Ekslus if	Ad a	b ai k	b ur u k	b ur u k
22	- 8.5 130 34	118. 654 321	Dar ussa lam	L	41 bln	36 - 47	30 00 g	>2 50 0g	N or m al	27 thn	20- 35 thn	produ ktif	SD	Re nd ah	Ibu Rumah Tangga/Tida k bekerja	Tida k beke rja	Rp.1. 000. 000	< Rp 2.183 .833	Re nd ah	Asi Ekslus if	Tid ak ada	b ur u k	b ai k	b ur u k
23	- 8.5 144 46	118. 653 195	Dar ussa lam	L	34 bln	24 - 35	32 00 g	>2 50 0g	N or m al	23 thn	20- 35 thn	produ ktif	SMA	Ti ng gi	Petani/nelay an/buruh	Beke rja	Rp.2. 000. 000	< Rp 2.183 .833	Re nd ah	Tidak Asi Ekslus if	Ad a	b ur u k	b ai k	b ur u k

No	y	x	Desa	JK	usia	K_U usia	B L	B L2	K _B L	U I	U I 2	K_U I	PDI	K _P DI	pekerjaan ibu	K_P KI	Peng hasil an1	peng hasil an	K _P H S	p1	p2	p3	p4	p5
24	- 8.5 129 82	118. 652 313	Dar ussa lam	P	5 5 bln	48 - 59	29 00 g	>2 50 0g	N or mal	21 thn	<2 0 thn	Tidak produ ktif	Tidak Sekol ah	Re nd ah	Ibu Rumah Tangga/Tida k bekerja	Tida k beke rja	Rp.1. 000. 000	< Rp 2.183 .833	Re nd ah	Asi Ekklus if	Ad a	b ur u k	b ur u k	b ai k
25	- 8.5 136 77	118. 653 874	Dar ussa lam	L	3 5 bln	24 - 35	36 00 g	>2 50 0g	N or mal	23 thn	20- 35 thn	produ ktif	SMA	Ti ng gi	Ibu Rumah Tangga/Tida k bekerja	Tida k beke rja	Rp.7 00.0 00	< Rp 2.183 .833	Re nd ah	Asi Ekklus if	Tid ak ada	b ai k	b ai k	b ai k
26	- 8.5 086 14	118. 596 065	Ta mbe	L	3 8 bln	36 - 47	30 00 g	>2 50 0g	N or mal	40 thn	>3 5 thn	Tidak produ ktif	SMA	Ti ng gi	Ibu Rumah Tangga/Tida k bekerja	Tida k beke rja	Rp.6 50.0 00	< Rp 2.183 .833	Re nd ah	Asi Ekklus if	Ad a	b ai k	b ur u k	b ur u k
27	- 8.5 091 34	118. 595 64	Ta mbe	L	3 7 bln	36 - 47	30 01 g	>2 50 0g	N or mal	36 thn	20- 35 thn	produ ktif	SMA	Ti ng gi	Petani/nelay an/buruh	Beke rja	Rp.6 00.0 00	< Rp 2.183 .833	Re nd ah	Asi Ekklus if	Ad a	b ai k	b ai k	b ur u k
28	- 8.5 094 77	118. 597 359	Ta mbe	L	3 7 bln	36 - 47	32 00 g	>2 50 0g	N or mal	30 thn	20- 35 thn	produ ktif	SD	Re nd ah	Petani/nelay an/buruh	Beke rja	Rp.2. 000. 000	>Rp 2.183 .833	Ti ng gi	Asi Ekklus if	Tid ak ada	b ur u k	b ur u k	b ur u k
29	- 8.5 099 39	118. 597 585	Ta mbe	L	3 6 bln	36 - 47	28 00 g	>2 50 0g	N or mal	31 thn	20- 35 thn	produ ktif	SMP	Re nd ah	Ibu Rumah Tangga/Tida k bekerja	Tida k beke rja	Rp.5 00.0 00	< Rp 2.183 .833	Re nd ah	Tidak Asi Ekklus if	Tid ak ada	b ur u k	b ai k	b ai k
30	- 8.5 101 66	118. 597 933	Ta mbe	L	3 6 bln	36 - 47	29 00 g	>2 50 0g	N or mal	33 thn	20- 35 thn	produ ktif	SMP	Re nd ah	Ibu Rumah Tangga/Tida k bekerja	Tida k beke rja	Rp.2. 500. 000	< Rp 2.183 .833	Re nd ah	Tidak Asi Ekklus if	Tid ak ada	b ur u k	b ai k	b ur u k
31	- 8.5 100 44	118. 595 431	Ta mbe	L	5 5 bln	48 - 59	33 00 g	>2 50 0g	N or mal	28 thn	20- 35 thn	produ ktif	Pergur uan Tinggi	Ti ng gi	Ibu Rumah Tangga/Tida k bekerja	Tida k beke rja	Rp.2. 500. 000	< Rp 2.183 .833	Re nd ah	Asi Ekklus if	Tid ak ada	b ur u k	b ai k	b ai k

No	y	x	Desa	JK	usia	K_U usia	B L	B L2	K _B L	U I	U I 2	K_U I	PDI	K _P DI	pekerjaan ibu	K_P KI	Peng hasil an1	peng hasil an	K _P H S	p1	p2	p 3	p 4	p 5
32	- 8.5 090 27	118. 596 13	Ta mbe	L	3 4 bln	24 - 35	28 00 g	>2 50 0g	N o r m a l	26 thn	20- 35 thn	produ ktif	SMA	Ti ng gi	Ibu Rumah Tangga/Tida k bekerja	Tida k beke rja	Rp.2. 500. 000	< Rp 2.183 .833	Re nd ah	Asi Ek slus if	Tid ak ada	b u r u k	b a i k	b a i k
33	- 8.5 108 57	118. 600 283	Ta mbe	L	3 2 bln	24 - 35	40 00 g	>2 50 0g	N o r m a l	27 thn	20- 35 thn	produ ktif	SMA	Ti ng gi	Ibu Rumah Tangga/Tida k bekerja	Tida k beke rja	Rp.5. 000. 000	>Rp 2.183 .833	Ti ng gi	Tidak Asi Ek slus if	Ad a	b u r u k	b a i k	b a i k
34	- 8.5 104 44	118. 604 029	Ta mbe	L	3 1 bln	24 - 35	39 00 g	>2 50 0g	N o r m a l	28 thn	20- 35 thn	produ ktif	SMA	Ti ng gi	Ibu Rumah Tangga/Tida k bekerja	Tida k beke rja	Rp.3. 500. 000	< Rp 2.183 .833	Re nd ah	Asi Ek slus if	Ad a	b a i k	b u r u k	b a i k
35	- 8.5 108 77	118. 605 101	Ta mbe	L	2 9 bln	24 - 35	36 00 g	>2 50 0g	N o r m a l	36 thn	20- 35 thn	produ ktif	SMA	Ti ng gi	Ibu Rumah Tangga/Tida k bekerja	Tida k beke rja	Rp.3. 000. 000	>Rp 2.183 .833	Ti ng gi	Asi Ek slus if	Tid ak ada	b a i k	b u r u k	b a i k
36	- 8.5 118 84	118. 606 708	Ta mbe	P	4 9 bln	48 - 59	32 00 g	>2 50 0g	N o r m a l	32 thn	20- 35 thn	produ ktif	Pergur uan Tinggi	Ti ng gi	Ibu Rumah Tangga/Tida k bekerja	Tida k beke rja	Rp.3. 000. 000	>Rp 2.183 .833	Ti ng gi	Tidak Asi Ek slus if	Ad a	b u r u k	b u r u k	b u r u k
37	- 8.5 121 51	118. 607 661	Ta mbe	P	4 5 bln	36 - 47	29 00 g	>2 50 0g	N o r m a l	27 thn	20- 35 thn	produ ktif	SMA	Ti ng gi	Petani/nelay an/buruh	Beke rja	Rp.1. 000. 000	< Rp 2.183 .833	Re nd ah	Asi Ek slus if	Ad a	b a i k	b u r u k	b u r u k
38	- 8.5 127 6	118. 609 002	Ta mbe	P	2 7 bln	24 - 35	26 00 g	>2 50 0g	N o r m a l	34 thn	20- 35 thn	produ ktif	SMA	Ti ng gi	Petani/nelay an/buruh	Beke rja	Rp.1. 000. 000	< Rp 2.183 .833	Re nd ah	Asi Ek slus if	Ad a	b a i k	b a i k	b a i k
39	- 8.5 101 43	118. 606 871	Ta mbe	P	2 4 bln	24 - 35	30 00 g	>2 50 0g	N o r m a l	19 thn	<2 0 thn	Tidak produ ktif	SMA	Ti ng gi	Ibu Rumah Tangga/Tida k bekerja	Tida k beke rja	Rp.4 00.0 00	< Rp 2.183 .833	Re nd ah	Tidak Asi Ek slus if	Tid ak ada	b u r u k	b u r u k	b a i k

No	y	x	Desa	JK	usia	K_U sisa	B L	B L2	K _B L	U I	U I 2	K_U I	PDI	K _P DI	pekerjaan ibu	K_P KI	Peng hasil an1	peng hasil an	K _P H S	p1	p2	p 3	p 4	p 5
40	- 8.5 100 64	118. 596 501	Tambe	P	24 bln	26 00 g	>2 50 0g	N o r m a l	23 thn	20- 35 thn	produktif	Perguruan Tinggi	Tinggi	PNS/Honor er	Bekerja	Rp.6 00.0 00	< Rp 2.183 .833	Re n d a h	Asi E k s l u s i f	Tid a k a d a	b u r u k	b u r u k	b a i k	
41	- 8.5 102 91	118. 602 782	Tambe	P	45 bln	36 00 g	>2 50 0g	N o r m a l	27 thn	20- 35 thn	produktif	SD	Re n d a h	Ibu Rumah Tangga/Tida k bekerja	Tida k beke rja	Rp.6 00.0 00	< Rp 2.183 .833	Re n d a h	Asi E k s l u s i f	Tid a k a d a	b u r u k	b a i k	b a i k	
42	- 8.5 079 31	118. 605 677	Tambe	L	26 bln	26 00 g	>2 50 0g	N o r m a l	30 thn	20- 35 thn	produktif	SMP	Re n d a h	tenaga kesehatan	Beke rja	Rp.2. 000. 000	>Rp 2.183 .833	Ti n g g i	Asi E k s l u s i f	Tid a k a d a	b a i k	b a i k	b a i k	
43	- 8.5 074 63	118. 604 441	Tambe	L	24 bln	31 00 g	>2 50 0g	N o r m a l	18 thn	<2 0 thn	Tidak produktif	SMA	Ti n g g i	Ibu Rumah Tangga/Tida k bekerja	Tida k beke rja	Rp.1. 000. 000	< Rp 2.183 .833	Re n d a h	Tidak Asi E k s l u s i f	Ad a	b a i k	b a i k	b a i k	
44	- 8.5 071 78	118. 606 02	Tambe	P	27 bln	28 00 g	>2 50 0g	N o r m a l	26 thn	20- 35 thn	produktif	SMA	Ti n g g i	Petani/nelay an/buruh	Beke rja	Rp.1. 000. 000	< Rp 2.183 .833	Re n d a h	Asi E k s l u s i f	Ad a	b a i k	b a i k	b u r u k	
45	- 8.5 110 83	118. 605 729	Tambe	P	31 bln	29 00 g	>2 50 0g	N o r m a l	21 thn	<2 0 thn	Tidak produktif	SMA	Ti n g g i	Ibu Rumah Tangga/Tida k bekerja	Tida k beke rja	Rp.5 00.0 00	< Rp 2.183 .833	Re n d a h	Asi E k s l u s i f	Ad a	b a i k	b u r u k	b a i k	
46	- 8.5 116 9	118. 605 332	Tambe	P	30 bln	34 00 g	>2 50 0g	N o r m a l	32 thn	20- 35 thn	produktif	SMP	Re n d a h	Ibu Rumah Tangga/Tida k bekerja	Tida k beke rja	Rp.5. 000. 000	>Rp 2.183 .833	Ti n g g i	Asi E k s l u s i f	Ad a	b a i k	b u r u k	b u r u k	
47	- 8.5 085 85	118. 604 962	Tambe	P	33 bln	24 00 g	<2 50 0g	B B L R	20 thn	<2 0 thn	Tidak produktif	Tidak Sekol ah	Re n d a h	Ibu Rumah Tangga/Tida k bekerja	Tida k beke rja	Rp.1. 500. 000	< Rp 2.183 .833	Re n d a h	Asi E k s l u s i f	Tid a k a d a	b a i k	b a i k	b a i k	

No	y	x	Desa	JK	usia	K_U sua	B L	B L2	K _B L	U I	U I 2	K_U I	PDI	K _P DI	pekerjaan ibu	K_P KI	Peng hasil an1	peng hasil an	K _P H S	p1	p2	p 3	p 4	p 5
48	- 8.5 077 13	118. 606 331	Tambe	P	26 bln	24 - 35	32 00 g	>2 50 0g	N o r m a l	34 thn	20- 35 thn	produktif	Perguruan Tinggi	Tinggi	tenaga kesehatan	Bekerja	Rp.1. 500. 000	< Rp 2.183 .833	Re nd ah	Tidak Asi Eklusif	Tidak ada	b u r u k	b a i k	b a i k
49	- 8.5 088 03	118. 606 873	Tambe	P	30 bln	24 - 35	26 00 g	>2 50 0g	N o r m a l	29 thn	20- 35 thn	produktif	SD	Re nd ah	Ibu Rumah Tangga/Tidak bekerja	Tidak bekerja	Rp.2. 000. 000	< Rp 2.183 .833	Re nd ah	Asi Eklusif	Ada	b a i k	b u r u k	b a i k
50	- 8.5 079 53	118. 608 33	Tambe	P	40 bln	36 - 47	24 00 g	<2 50 0g	B B L R	23 thn	20- 35 thn	produktif	SMA	Tinggi	Ibu Rumah Tangga/Tidak bekerja	Tidak bekerja	Rp.6 00.0 00	< Rp 2.183 .833	Re nd ah	Asi Eklusif	Ada	b u r u k	b u r u k	b u r u k
51	- 8.5 093 92	118. 608 914	Tambe	P	27 bln	24 - 35	31 00 g	>2 50 0g	N o r m a l	37 thn	20- 35 thn	produktif	SMA	Tinggi	Ibu Rumah Tangga/Tidak bekerja	Tidak bekerja	Rp.4 00.0 00	< Rp 2.183 .833	Re nd ah	Asi Eklusif	Ada	b a i k	b u r u k	b a i k
52	- 8.5 057 4	118. 625 904	Leu	L	52 bln	48 - 59	26 00 g	>2 50 0g	N o r m a l	48 thn	>3 5 thn	Tidak produktif	SMA	Tinggi	Petani/nelayan/buruh	Bekerja	Rp.1. 000. 000	< Rp 2.183 .833	Re nd ah	Asi Eklusif	Ada	b a i k	b u r u k	b a i k
53	- 8.5 078 04	118. 625 138	Leu	L	44 bln	36 - 47	39 00 g	>2 50 0g	N o r m a l	30 thn	20- 35 thn	produktif	SMP	Re nd ah	Ibu Rumah Tangga/Tidak bekerja	Tidak bekerja	Rp.1. 500. 000	< Rp 2.183 .833	Re nd ah	Tidak Asi Eklusif	Tidak ada	b a i k	b a i k	b u r u k
54	- 8.5 058 66	118. 624 313	Leu	L	44 bln	36 - 47	35 00 g	>2 50 0g	N o r m a l	32 thn	20- 35 thn	produktif	SMA	Tinggi	wiraswasta	Bekerja	Rp.4. 000. 000	>Rp 2.183 .833	Ti ng gi	Tidak Asi Eklusif	Tidak ada	b a i k	b u r u k	b u r u k
55	- 8.5 066 54	118. 624 561	Leu	P	55 bln	48 - 59	35 00 g	>2 50 0g	N o r m a l	29 thn	20- 35 thn	produktif	SMP	Re nd ah	Ibu Rumah Tangga/Tidak bekerja	Tidak bekerja	Rp.1. 000. 000	< Rp 2.183 .833	Re nd ah	Asi Eklusif	Tidak ada	b a i k	b a i k	b a i k

No	y	x	Desa	JK	usia	K_U sua	B L	B L2	K _B L	U I	U I 2	K_U I	PDI	K _P DI	pekerjaan ibu	K_P KI	Peng hasil an1	peng hasil an	K _P H S	p1	p2	p3	p4	p5
56	- 8.5 092 07	118. 621 557	Leu	P	4 7 bln	36 - 47	33 00 g	>2 50 0g	N o r m a l	28 thn	20- 35 thn	produ ktif	SMA	Ti ng gi	Ibu Rumah Tangga/Tida k bekerja	Tida k beke rja	Rp.1. 500. 000	< Rp 2.183 .833	Re nd ah	Tidak Asi Ekslus if	Ad a	b a i k	b u r u k	b a i k
57	- 8.5 115 28	118. 617 251	Leu	P	3 9 bln	36 - 47	28 00 g	>2 50 0g	N o r m a l	30 thn	20- 35 thn	produ ktif	SMP	Re nd ah	Ibu Rumah Tangga/Tida k bekerja	Tida k beke rja	Rp.3 00.0 00	< Rp 2.183 .833	Re nd ah	Asi Ekslus if	Tid ak ada	b u r u k	b a i k	b a i k
58	- 8.5 123 64	118. 618 577	Leu	L	2 7 bln	24 - 35	30 00 g	>2 50 0g	N o r m a l	38 thn	20- 35 thn	produ ktif	SMP	Re nd ah	wiraswasta	Beke rja	Rp.3. 000. 000	>Rp 2.183 .833	Ti ng gi	Asi Ekslus if	Ad a	b a i k	b u r u k	b a i k
59	- 8.5 087 24	118. 620 676	Leu	L	2 5 bln	24 - 35	26 00 g	>2 50 0g	N o r m a l	33 thn	20- 35 thn	produ ktif	SMA	Ti ng gi	Ibu Rumah Tangga/Tida k bekerja	Tida k beke rja	Rp.1 000. 000	< Rp 2.183 .833	Re nd ah	Asi Ekslus if	Tid ak ada	b a i k	b a i k	b a i k
60	- 8.5 090 82	118. 625 913	Leu	L	3 6 bln	36 - 47	33 00 g	>2 50 0g	N o r m a l	35 thn	20- 35 thn	produ ktif	SMP	Re nd ah	Ibu Rumah Tangga/Tida k bekerja	Tida k beke rja	Rp.8 00.0 00	< Rp 2.183 .833	Re nd ah	Asi Ekslus if	Ad a	b a i k	b u r u k	b u r u k
61	- 8.5 143 94	118. 621 503	Leu	P	2 7 bln	24 - 35	39 00 g	>2 50 0g	N o r m a l	32 thn	20- 35 thn	produ ktif	SMP	Re nd ah	Ibu Rumah Tangga/Tida k bekerja	Tida k beke rja	Rp.8 00.0 00	< Rp 2.183 .833	Re nd ah	Asi Ekslus if	Tid ak ada	b u r u k	b u r u k	b a i k
62	- 8.5 132 71	118. 616 948	Leu	L	5 8 bln	48 - 59	31 00 g	>2 50 0g	N o r m a l	31 thn	20- 35 thn	produ ktif	SD	Re nd ah	Ibu Rumah Tangga/Tida k bekerja	Tida k beke rja	Rp.3. 000. 000	>Rp 2.183 .833	Ti ng gi	Asi Ekslus if	Tid ak ada	b a i k	b a i k	b a i k
63	- 8.5 103 4	118. 620 244	Leu	L	5 6 bln	48 - 59	35 00 g	>2 50 0g	N o r m a l	35 thn	20- 35 thn	produ ktif	SMA	Ti ng gi	Ibu Rumah Tangga/Tida k bekerja	Tida k beke rja	Rp.1. 000. 000	< Rp 2.183 .833	Re nd ah	Asi Ekslus if	Ad a	b u r u k	b u r u k	b u r u k

No	y	x	Desa	JK	usia	K_U sisa	B L	B L2	K _B L	U I	U I 2	K_U I	PDI	K _P DI	pekerjaan ibu	K_P KI	Peng hasil an1	peng hasil an	K _P H S	p1	p2	p 3	p 4	p 5
64	- 8.5 082 88	118. 622 939	Leu	L	27 bln	24 - 35	26 00 g	>2 50 0g	N o r m a l	29 thn	20- 35 thn	produ ktif	SMA	Ti ng gi	wiraswasta	Beke rja	Rp.1. 500. 000	< Rp 2.183 .833	Re nd ah	Asi Ek slu sif	Ad a	b u r u k	b a i k	b a i k
65	- 8.5 072 47	118. 623 321	Leu	P	57 bln	48 - 59	33 00 g	>2 50 0g	N o r m a l	23 thn	<2 0 thn	Tidak produ ktif	SMA	Ti ng gi	Ibu Rumah Tangga/Tida k bekerja	Tida k beke rja	Rp.1. 000. 000	< Rp 2.183 .833	Re nd ah	Tidak Asi Ek slu sif	Tid ak ada	b u r u k	b u r u k	b a i k
66	- 8.5 409 13	118. 632 014	San olo	L	31 bln	24 - 35	35 00 g	>2 50 0g	N o r m a l	40 thn	>3 5 thn	Tidak produ ktif	SMP	Re nd ah	Petani/nelay an/buruh	Beke rja	Rp.1. 000. 000	< Rp 2.183 .833	Re nd ah	Tidak Asi Ek slu sif	Tid ak ada	b u r u k	b a i k	b a i k
67	- 8.5 424 61	118. 631 882	San olo	L	30 bln	24 - 35	21 00 g	<2 50 0g	B B L R	38 thn	>3 5 thn	Tidak produ ktif	SMA	Ti ng gi	Petani/nelay an/buruh	Beke rja	Rp.1. 000. 000	< Rp 2.183 .833	Re nd ah	Tidak Asi Ek slu sif	Tid ak ada	b u r u k	b u r u k	b a i k
68	- 8.5 405 78	118. 633 474	San olo	L	25 bln	24 - 35	32 00 g	>2 50 0g	N o r m a l	39 thn	>3 5 thn	Tidak produ ktif	SMP	Re nd ah	Petani/nelay an/buruh	Beke rja	Rp.2. 000. 000	>Rp 2.183 .833	Ti ng gi	Asi Ek slu sif	Ad a	b u r u k	b u r u k	b a i k
69	- 8.5 326 24	118. 648 843	San olo	L	25 bln	24 - 35	28 00 g	>2 50 0g	N o r m a l	25 thn	20- 35 thn	produ ktif	SMA	Ti ng gi	Petani/nelay an/buruh	Beke rja	Rp.1. 500. 000	< Rp 2.183 .833	Re nd ah	Tidak Asi Ek slu sif	Tid ak ada	b u r u k	b a i k	b u r u k
70	- 8.5 330 84	118. 645 673	San olo	P	42 bln	36 - 47	30 00 g	>2 50 0g	N o r m a l	30 thn	20- 35 thn	produ ktif	SMA	Ti ng gi	Ibu Rumah Tangga/Tida k bekerja	Tida k beke rja	Rp. 400. 000	< Rp 2.183 .833	Re nd ah	Asi Ek slu sif	Tid ak ada	b a i k	b a i k	b u r u k
71	- 8.5 307 73	118. 648 805	San olo	P	35 bln	24 - 35	32 00 g	>2 50 0g	N o r m a l	32 thn	20- 35 thn	produ ktif	SMA	Ti ng gi	Ibu Rumah Tangga/Tida k bekerja	Tida k beke rja	Rp.3. 000. 000	>Rp 2.183 .833	Ti ng gi	Asi Ek slu sif	Tid ak ada	b u r u k	b a i k	b a i k

No	y	x	Desa	JK	usia	K_U_sia	B_L	B_L2	K_B_L	U_I	U_I2	K_U_I	PDI	K_PDI	pekerjaan ibu	K_P_KI	Penghasilan1	penghasilan	K_P_H_S	p1	p2	p3	p4	p5
72	-8.533032	118.650359	Sanolo	P	28 bln	24-35	3100g	>250g	Normal	27 thn	20-35 thn	produktif	SMA	Tinggi	Ibu Rumah Tangga/Tidak bekerja	Tidak bekerja	Rp.1.500.000	< Rp 2.183.833	Rendah	Tidak Aspekklusif	Ada	baik	buruk	baik
73	-8.496926	118.660265	Nggembe	L	52 bln	48-59	3200g	>250g	Normal	27 thn	20-35 thn	produktif	SD	Rendah	Ibu Rumah Tangga/Tidak bekerja	Tidak bekerja	Rp.300.000	< Rp 2.183.833	Rendah	Aspekklusif	Ada	buruk	buruk	baik
74	-8.496851	118.659671	Nggembe	L	40 bln	36-47	2900g	>250g	Normal	21 thn	<20 thn	Tidak produktif	SMA	Tinggi	Ibu Rumah Tangga/Tidak bekerja	Tidak bekerja	Rp.900.000	< Rp 2.183.833	Rendah	Aspekklusif	Tidak ada	buruk	buruk	baik
75	-8.49791	118.660071	Nggembe	L	31 bln	24-35	3500g	>250g	Normal	26 thn	20-35 thn	produktif	SMP	Rendah	Ibu Rumah Tangga/Tidak bekerja	Tidak bekerja	Rp.3.000.000	>Rp 2.183.833	Tinggi	Aspekklusif	Tidak ada	buruk	baik	baik
76	-8.489688	118.654478	Nggembe	L	27 bln	24-35	3000g	>250g	Normal	23 thn	20-35 thn	produktif	SMA	Tinggi	Ibu Rumah Tangga/Tidak bekerja	Tidak bekerja	Rp.1.000.000	< Rp 2.183.833	Rendah	Aspekklusif	Ada	buruk	buruk	baik
77	-8.492392	118.653671	Nggembe	P	58 bln	48-59	2800g	>250g	Normal	33 thn	20-35 thn	produktif	SMA	Tinggi	Ibu Rumah Tangga/Tidak bekerja	Tidak bekerja	Rp.1.000.000	< Rp 2.183.833	Rendah	Tidak Aspekklusif	Tidak ada	buruk	buruk	buruk
78	-8.490202	118.653573	Nggembe	P	33 bln	24-35	3500g	>250g	Normal	43 thn	>35 thn	Tidak produktif	SMP	Rendah	Ibu Rumah Tangga/Tidak bekerja	Tidak bekerja	Rp.1.500.000	< Rp 2.183.833	Rendah	Tidak Aspekklusif	Ada	baik	buruk	buruk
79	-8.489862	118.656941	Nggembe	P	32 bln	24-35	3700g	>250g	Normal	30 thn	20-35 thn	produktif	SMA	Tinggi	Petani/nelayan/buruh	Bekerja	Rp.500.000	< Rp 2.183.833	Rendah	Aspekklusif	Ada	baik	baik	buruk

No	y	x	Desa	JK	usia	K_U usia	B L	B L2	K _B L	U I	U I 2	K_U I	PDI	K _P DI	pekerjaan ibu	K_P KI	Peng hasil an1	peng hasil an	K _P H S	p1	p2	p 3	p 4	p 5
80	- 8.5 219 86	118. 617 963	Kar a	L	5 0 bln	48 - 59	35 00 g	>2 50 0g	N o r m a l	38 thn	20- 35 thn	produ ktif	SD	Re n d a h	Ibu Rumah Tangga/Tida k bekerja	Tida k beke rja	Rp.4 00.0 00	< Rp 2.183 .833	Re n d a h	Asi Ek s l u s i f	Tid a k a d a	b u r u k	b a i k	b a i k
81	- 8.5 217 81	118. 618 592	Kar a	L	3 5 bln	24 - 35	42 00 g	>2 50 0g	N o r m a l	25 thn	20- 35 thn	produ ktif	SMP	Re n d a h	Ibu Rumah Tangga/Tida k bekerja	Tida k beke rja	Rp.3 00.0 00	< Rp 2.183 .833	Re n d a h	Asi Ek s l u s i f	Ad a	b u r u k	b a i k	b a i k
82	- 8.5 211 75	118. 617 803	Kar a	L	2 9 bln	24 - 35	29 00 g	>2 50 0g	N o r m a l	41 thn	>3 5 thn	Tidak produ ktif	SD	Re n d a h	Ibu Rumah Tangga/Tida k bekerja	Tida k beke rja	Rp.9 00.0 00	< Rp 2.183 .833	Re n d a h	Asi Ek s l u s i f	Tid a k a d a	b a i k	b a i k	b u r u k
83	- 8.5 209 47	118. 618 256	Kar a	L	3 1 bln	24 - 35	27 00 g	>2 50 0g	N o r m a l	24 thn	20- 35 thn	produ ktif	SMP	Re n d a h	Ibu Rumah Tangga/Tida k bekerja	Tida k beke rja	Rp.3 00.0 00	< Rp 2.183 .833	Re n d a h	Tidak Asi Ek s l u s i f	Tid a k a d a	b u r u k	b a i k	b a i k
84	- 8.5 215 49	118. 619 149	Kar a	P	5 8 bln	48 - 59	30 00 g	>2 50 0g	N o r m a l	27 thn	20- 35 thn	produ ktif	SMP	Re n d a h	Ibu Rumah Tangga/Tida k bekerja	Tida k beke rja	Rp.4 00.0 00	< Rp 2.183 .833	Re n d a h	Asi Ek s l u s i f	Tid a k a d a	b u r u k	b a i k	b u r u k
85	- 8.5 211 51	118. 618 916	Kar a	P	4 5 bln	36 - 47	26 00 g	>2 50 0g	N o r m a l	45 thn	>3 5 thn	Tidak produ ktif	SMA	Ti n g g i	Petani/nelay an/buruh	Beke rja	Rp.1. 000. 000	< Rp 2.183 .833	Re n d a h	Asi Ek s l u s i f	Ad a	b u r u k	b u r u k	b u r u k
86	- 8.5 214 56	118. 619 723	Kar a	P	3 7 bln	36 - 47	26 00 g	>2 50 0g	N o r m a l	30 thn	20- 35 thn	produ ktif	SD	Re n d a h	Ibu Rumah Tangga/Tida k bekerja	Tida k beke rja	Rp.1. 500. 000	< Rp 2.183 .833	Re n d a h	Tidak Asi Ek s l u s i f	Tid a k a d a	b u r u k	b a i k	b a i k
87	- 8.5 237 9	118. 620 411	Kar a	P	3 3 bln	24 - 35	39 00 g	>2 50 0g	N o r m a l	20 thn	<2 0 thn	Tidak produ ktif	SMA	Ti n g g i	Ibu Rumah Tangga/Tida k bekerja	Tida k beke rja	Rp.3 00.0 00	< Rp 2.183 .833	Re n d a h	Asi Ek s l u s i f	Ad a	b u r u k	b u r u k	b u r u k

No	y	x	Desa	JK	usia	K_U usia	B L	B L2	K _B L	U I	U I 2	K_U I	PDI	K _P DI	pekerjaan ibu	K_P KI	Peng hasil an1	peng hasil an	K _P H S	p1	p2	p3	p4	p5
88	- 8.5 231 25	118. 618 669	Kar a	P	2 8 bl n	24 - 35	27 00 g	>2 50 0 g	N o r m a l	38 t h n	>3 5 t h n	Tidak p r o d u k t i f	Tidak S e k o l a h	R e n d a h	Ibu Rumah Tangga/Tida k bekerja	Tida k b e k e r j a	Rp.5. 000. 000	>Rp 2.183 .833	Ti n g g i	Asi E k s l u s i f	Tid a k a d a	b a i k	b a i k	b u r u k
89	- 8.5 039 33	118. 611 163	Ras a b o u	L	3 8 bl n	36 - 47	35 00 g	>2 50 0 g	N o r m a l	33 t h n	20- 35 t h n	pr o d u k t i f	S M P	R e n d a h	Ibu Rumah Tangga/Tida k bekerja	Tida k b e k e r j a	Rp.4 00.0 00	< Rp 2.183 .833	R e n d a h	Tidak Asi E k s l u s i f	Ad a	b u r u k	b a i k	b a i k
90	- 8.5 025 2	118. 612 519	Ras a b o u	L	5 8 bl n	48 - 59	26 00 g	>2 50 0 g	N o r m a l	24 t h n	20- 35 t h n	pr o d u k t i f	S M P	R e n d a h	Ibu Rumah Tangga/Tida k bekerja	Tida k b e k e r j a	Rp.1. 000. 000	< Rp 2.183 .833	R e n d a h	Asi E k s l u s i f	Tid a k a d a	b u r u k	b u r u k	b a i k
91	- 8.5 085 83	118. 612 282	Ras a b o u	L	4 8 bl n	48 - 59	35 00 g	>2 50 0 g	N o r m a l	28 t h n	20- 35 t h n	pr o d u k t i f	S M A	Ti n g g i	Ibu Rumah Tangga/Tida k bekerja	Tida k b e k e r j a	Rp.2. 000. 000	>Rp 2.183 .833	Ti n g g i	Tidak Asi E k s l u s i f	Ad a	b a i k	b u r u k	b a i k
92	- 8.5 086 24	118. 611 014	Ras a b o u	P	3 9 bl n	36 - 47	33 00 g	>2 50 0 g	N o r m a l	19 t h n	<2 0 t h n	Tidak p r o d u k t i f	S M A	Ti n g g i	Petani/nelay an/buruh	Be k e r j a	Rp.1. 500. 000	< Rp 2.183 .833	R e n d a h	Tidak Asi E k s l u s i f	Tid a k a d a	b u r u k	b u r u k	b a i k
93	- 8.5 048 25	118. 615 14	Ras a b o u	P	3 6 bl n	36 - 47	26 00 g	>2 50 0 g	N o r m a l	34 t h n	20- 35 t h n	pr o d u k t i f	P e r g u r a n T i n g g i	Ti n g g i	PNS/Honore r	Be k e r j a	Rp.4 00.0 00	< Rp 2.183 .833	R e n d a h	Tidak Asi E k s l u s i f	Ad a	b u r u k	b u r u k	b a i k
94	- 8.5 038 33	118. 613 426	Ras a b o u	P	3 1 bl n	24 - 35	34 00 g	>2 50 0 g	N o r m a l	23 t h n	20- 35 t h n	pr o d u k t i f	S M P	R e n d a h	Petani/nelay an/buruh	Be k e r j a	Rp.2. 000. 000	>Rp 2.183 .833	Ti n g g i	Asi E k s l u s i f	Ad a	b a i k	b a i k	b a i k
95	- 8.5 056 65	118. 611 024	Ras a b o u	L	2 6 bl n	24 - 35	28 00 g	>2 50 0 g	N o r m a l	39 t h n	>3 5 t h n	Tidak p r o d u k t i f	P e r g u r a n T i n g g i	Ti n g g i	PNS/Honore r	Be k e r j a	Rp.5 00.0 00	< Rp 2.183 .833	R e n d a h	Tidak Asi E k s l u s i f	Ad a	b a i k	b u r u k	b u r u k

No	y	x	Desa	JK	usia	K_U sua	B L	B L2	K _B L	U I	U I 2	K_U I	PDI	K _P DI	pekerjaan ibu	K_P KI	Peng hasil an1	peng hasil an	K _P H S	p1	p2	p3	p4	p5
96	- 8.5 045 27	118. 610 905	Ras abo u	P	5 9 bln	48 - 59	29 00 g	>2 50 0g	N o r m a l	34 thn	20- 35 thn	produ ktif	SMA	Ti ng gi	Ibu Rumah Tangga/Tida k bekerja	Tida k beke rja	Rp.5 00.0 00	< Rp 2.183 .833	Re nd ah	Asi Ek slus if	Ad a	b a i k	b u r u k	b u r u k
97	- 8.5 035 62	118. 613 682	Ras abo u	P	5 1 bln	48 - 59	34 00 g	>2 50 0g	N o r m a l	36 thn	20- 35 thn	produ ktif	SMA	Ti ng gi	Ibu Rumah Tangga/Tida k bekerja	Tida k beke rja	Rp.7 00.0 00	< Rp 2.183 .833	Re nd ah	Asi Ek slus if	Tid ak ada	b u r u k	b u r u k	b a i k
98	- 8.5 076 55	118. 613 444	Ras abo u	P	3 4 bln	24 - 35	23 00 g	<2 50 0g	B B L R	21 thn	<2 0 thn	Tidak produ ktif	SMA	Ti ng gi	Ibu Rumah Tangga/Tida k bekerja	Tida k beke rja	Rp.1. 000. 000	< Rp 2.183 .833	Re nd ah	Asi Ek slus if	Ad a	b a i k	b a i k	b a i k
99	- 8.4 984 67	118. 638 242	Rad a	L	5 7 bln	24 - 35	34 00 g	>2 50 0g	N o r m a l	34 thn	20- 35 thn	produ ktif	SMA	Ti ng gi	wiraswasta	Beke rja	Rp.1. 000. 000	< Rp 2.183 .833	Re nd ah	Tidak Asi Ek slus if	Tid ak ada	b u r u k	b u r u k	b u r u k
100	- 8.4 973 42	118. 640 014	Rad a	L	4 3 bln	24 - 35	30 00 g	>2 50 0g	N o r m a l	33 thn	20- 35 thn	produ ktif	SMP	Re nd ah	Ibu Rumah Tangga/Tida k bekerja	Tida k beke rja	Rp.5 00.0 00	< Rp 2.183 .833	Re nd ah	Tidak Asi Ek slus if	Tid ak ada	b u r u k	b u r u k	b u r u k
101	- 8.4 968 09	118. 638 946	Rad a	L	3 2 bln	24 - 35	28 00 g	>2 50 0g	N o r m a l	20 thn	<2 0 thn	Tidak produ ktif	SMA	Ti ng gi	Ibu Rumah Tangga/Tida k bekerja	Tida k beke rja	Rp.1. 500. 000	< Rp 2.183 .833	Re nd ah	Asi Ek slus if	Tid ak ada	b u r u k	b u r u k	b a i k
102	- 8.4 964 73	118. 642 563	Rad a	L	3 1 bln	24 - 35	18 00 g	>2 50 0g	N o r m a l	33 thn	20- 35 thn	produ ktif	SMA	Ti ng gi	Ibu Rumah Tangga/Tida k bekerja	Tida k beke rja	Rp.5 00.0 00	< Rp 2.183 .833	Re nd ah	Asi Ek slus if	Ad a	b u r u k	b u r u k	b u r u k
103	- 8.4 959 32	118. 644 889	Rad a	L	3 5 bln	24 - 35	17 00 g	>2 50 0g	N o r m a l	32 thn	20- 35 thn	produ ktif	SMA	Ti ng gi	Ibu Rumah Tangga/Tida k bekerja	Tida k beke rja	Rp.5 00.0 00	< Rp 2.183 .833	Re nd ah	Asi Ek slus if	Tid ak ada	b u r u k	b u r u k	b u r u k

No	y	x	Desa	JK	usia	K_U sua	B L	B L2	K _B L	U I	U I 2	K_U I	PDI	K _P DI	pekerjaan ibu	K_P KI	Peng hasil an1	peng hasil an	K _P H S	p1	p2	p 3	p 4	p 5
104	- 8.4 943 01	118. 645 453	Rad a	P	3 4 bln	48 - 59	28 00 g	>2 50 0g	N o r m a l	23 thn	20- 35 thn	produ ktif	SD	Re n d a h	Ibu Rumah Tangga/Tida k bekerja	Tida k beke rja	Rp.7 00.0 00	< Rp 2.183 .833	Re n d a h	Asi Ek slu sif	Tid ak ada	b u r u k	b a i k	b a i k
105	- 8.4 955 77	118. 646 176	Rad a	P	3 4 bln	36 - 47	34 00 g	>2 50 0g	N o r m a l	33 thn	20- 35 thn	produ ktif	SMA	Ti n g g i	wiraswasta	Beke rja	Rp.3. 000. 000	>Rp 2.183 .833	Ti n g g i	Tidak Asi Ek slu sif	Tid ak ada	b u r u k	b u r u k	b a i k
106	- 8.4 959 64	118. 640 846	Rad a	P	2 6 bln	36 - 47	35 00 g	>2 50 0g	N o r m a l	22 thn	20- 35 thn	produ ktif	SMA	Ti n g g i	Ibu Rumah Tangga/Tida k bekerja	Tida k beke rja	Rp.6 00.0 00	< Rp 2.183 .833	Re n d a h	Asi Ek slu sif	Tid ak ada	b u r u k	b u r u k	b u r u k
107	- 8.4 957 23	118. 646 111	Rad a	P	2 4 bln	24 - 35	32 00 g	>2 50 0g	N o r m a l	32 thn	20- 35 thn	produ ktif	SD	Re n d a h	Ibu Rumah Tangga/Tida k bekerja	Tida k beke rja	Rp.6 00.0 00	< Rp 2.183 .833	Re n d a h	Asi Ek slu sif	Tid ak ada	b u r u k	b u r u k	b a i k
108	- 8.5 000 36	118. 615 53	Rat o	L	4 4 bln	48 - 59	32 00 g	>2 50 0g	N o r m a l	37 thn	20- 35 thn	produ ktif	SMA	Ti n g g i	Petani/nelay an/buruh	Beke rja	Rp.3. 000. 000	>Rp 2.183 .833	Ti n g g i	Asi Ek slu sif	Ad a	b a i k	b u r u k	b a i k
109	- 8.4 997 78	118. 617 398	Rat o	L	4 4 bln	36 - 47	32 00 g	>2 50 0g	N o r m a l	26 thn	20- 35 thn	produ ktif	SMA	Ti n g g i	Ibu Rumah Tangga/Tida k bekerja	Tida k beke rja	Rp.5. 000. 000	>Rp 2.183 .833	Ti n g g i	Asi Ek slu sif	Ad a	b a i k	b a i k	b a i k
110	- 8.4 981 07	118. 615 306	Rat o	L	5 8 bln	24 - 35	27 00 g	>2 50 0g	N o r m a l	41 thn	>3 5 thn	Tidak produ ktif	Tidak Sekol ah	Re n d a h	Ibu Rumah Tangga/Tida k bekerja	Tida k beke rja	Rp.5 00.0 00	< Rp 2.183 .833	Re n d a h	Asi Ek slu sif	Tid ak ada	b a i k	b u r u k	b a i k
111	- 8.5 011 6	118. 615 021	Rat o	L	3 8 bln	24 - 35	36 00 g	<2 50 0g	B B L R	38 thn	20- 35 thn	produ ktif	SMP	Re n d a h	Ibu Rumah Tangga/Tida k bekerja	Tida k beke rja	Rp.3. 000. 000	>Rp 2.183 .833	Ti n g g i	Tidak Asi Ek slu sif	Tid ak ada	b a i k	b u r u k	b a i k

No	y	x	Desa	JK	usia	K_U usia	B L	B L2	K _B L	U I	U I 2	K_U I	PDI	K _P DI	pekerjaan ibu	K_P KI	Peng hasil an1	peng hasil an	K _P H S	p1	p2	p 3	p 4	p 5
112	- 8.5 024 5	118. 617 173	Rato	L	34 bln	24 - 35	31 00 g	<2 50 0g	B B L R	28 thn	20- 35 thn	produktif	SMA	Tinggi	Ibu Rumah Tangga/Tidak bekerja	Tidak bekerja	Rp.2. 000. 000	>Rp 2.183 .833	Tinggi	Tidak Asi Ekklusif	Tidak ada	baik	baik	baik
113	- 8.5 033 76	118. 618 435	Rato	L	33 bln	24 - 35	28 00 g	>2 50 0g	N o r m a l	28 thn	20- 35 thn	produktif	SMA	Tinggi	Ibu Rumah Tangga/Tidak bekerja	Tidak bekerja	Rp.8 00.0 00	< Rp 2.183 .833	Re n d a h	Asi Ekklusif	Tidak ada	buruk	baik	baik
114	- 8.5 005 68	118. 617 464	Rato	L	32 bln	24 - 35	35 00 g	>2 50 0g	N o r m a l	35 thn	20- 35 thn	produktif	SMP	Re n d a h	wiraswasta	Beke rja	Rp.3 00.0 00	< Rp 2.183 .833	Re n d a h	Asi Ekklusif	Tidak ada	buruk	buruk	baik
115	- 8.5 030 43	118. 620 322	Rato	L	28 bln	24 - 35	31 00 g	>2 50 0g	N o r m a l	30 thn	20- 35 thn	produktif	SMA	Tinggi	Ibu Rumah Tangga/Tidak bekerja	Tidak bekerja	Rp.3. 000. 000	>Rp 2.183 .833	Tinggi	Asi Ekklusif	Tidak ada	baik	baik	baik
116	- 8.5 029 5	118. 616 093	Rato	L	25 bln	24 - 35	17 00 g	>2 50 0g	N o r m a l	40 thn	20- 35 thn	produktif	Tidak Sekolah	Re n d a h	Ibu Rumah Tangga/Tidak bekerja	Tidak bekerja	Rp.2. 000. 000	>Rp 2.183 .833	Tinggi	Tidak Asi Ekklusif	Ada	baik	baik	baik
117	- 8.5 031 94	118. 619 583	Rato	L	24 bln	36 - 47	21 00 g	>2 50 0g	N o r m a l	37 thn	20- 35 thn	produktif	SMA	Tinggi	Ibu Rumah Tangga/Tidak bekerja	Tidak bekerja	Rp.2 500. 000	>Rp 2.183 .833	Tinggi	Tidak Asi Ekklusif	Tidak ada	baik	buruk	baik
118	- 8.5 003 5	118. 619 002	Rato	P	29 bln	36 - 47	26 00 g	>2 50 0g	N o r m a l	30 thn	20- 35 thn	produktif	SMP	Re n d a h	Ibu Rumah Tangga/Tidak bekerja	Tidak bekerja	Rp.7 00.0 00	< Rp 2.183 .833	Re n d a h	Asi Ekklusif	Tidak ada	buruk	buruk	buruk
119	- 8.5 041 27	118. 617 978	Rato	P	28 bln	48 - 59	35 00 g	>2 50 0g	N o r m a l	42 thn	>3 5 thn	Tidak produktif	SMA	Tinggi	Petani/nelayan/buruh	Beke rja	Rp.5 00.0 00	< Rp 2.183 .833	Re n d a h	Asi Ekklusif	Tidak ada	buruk	buruk	baik

No	y	x	Desa	JK	usia	K_U usia	B L	B L2	K _B L	U I	U I 2	K_U I	PDI	K _P DI	pekerjaan ibu	K_P KI	Peng hasil an1	peng hasil an	K _P H S	p1	p2	p3	p4	p5
120	- 8.5 042 35	118. 619 16	Rato	P	43 bln	36 - 47	22 00 g	>2 50 0g	N o r m a l	32 thn	20- 35 thn	produktif	Perguruan Tinggi	Tinggi	Ibu Rumah Tangga/Tidak bekerja	Tidak be ke r ja	Rp.1. 000. 000	< Rp 2.183 .833	Re n d a h	Asi E k s l u s i f	Ad a	b a i k	b a i k	b u r u k
121	- 8.5 045 58	118. 620 012	Rato	P	26 bln	24 - 35	41 00 g	>2 50 0g	N o r m a l	34 thn	20- 35 thn	produktif	SD	Re n d a h	Ibu Rumah Tangga/Tidak bekerja	Tidak be ke r ja	Rp.1. 000. 000	< Rp 2.183 .833	Re n d a h	Asi E k s l u s i f	Ad a	b u r u k	b u r u k	b a i k
122	- 8.5 011 2	118. 620 449	Rato	P	24 bln	24 - 35	26 00 g	>2 50 0g	N o r m a l	34 thn	20- 35 thn	produktif	SMA	Tinggi	Petani/nelayan/buruh	Be ke r ja	Rp.8 00.0 00	< Rp 2.183 .833	Re n d a h	Asi E k s l u s i f	Ad a	b a i k	b u r u k	b a i k
123	- 8.5 002 84	118. 616 904	Rato	P	34 bln	24 - 35	35 00 g	>2 50 0g	N o r m a l	20 thn	<2 0 thn	Tidak produktif	SMA	Tinggi	Ibu Rumah Tangga/Tidak bekerja	Tidak be ke r ja	Rp.5 00.0 00	< Rp 2.183 .833	Re n d a h	Asi E k s l u s i f	Ad a	b u r u k	b a i k	b u r u k
124	- 8.5 038 28	118. 619 669	Rato	P	26 bln	24 - 35	24 00 g	>2 50 0g	N o r m a l	20 thn	<2 0 thn	Tidak produktif	SMP	Re n d a h	Petani/nelayan/buruh	Be ke r ja	Rp.5 00.0 00	< Rp 2.183 .833	Re n d a h	Asi E k s l u s i f	Ad a	b u r u k	b u r u k	b u r u k
125	- 8.5 021 23	118. 615 257	Rato	L	52 bln	24 - 35	40 00 g	<2 50 0g	B B L R	23 thn	<2 0 thn	Tidak produktif	SMP	Re n d a h	Ibu Rumah Tangga/Tidak bekerja	Tidak be ke r ja	Rp.4 00.0 00	< Rp 2.183 .833	Re n d a h	Tidak Asi E k s l u s i f	Ad a	b a i k	b u r u k	b u r u k
126	- 8.5 011 41	118. 617 204	Rato	P	47 bln	24 - 35	23 00 g	<2 50 0g	B B L R	28 thn	20- 35 thn	produktif	SMA	Tinggi	Ibu Rumah Tangga/Tidak bekerja	Tidak be ke r ja	Rp.6 00.0 00	< Rp 2.183 .833	Re n d a h	Asi E k s l u s i f	Ad a	b u r u k	b u r u k	b a i k
127	- 8.5 229 8	118. 651 007	Sondosa	L	44 bln	24 - 35	38 00 g	>2 50 0g	N o r m a l	24 thn	20- 35 thn	produktif	SMA	Tinggi	Petani/nelayan/buruh	Be ke r ja	Rp.2. 000. 000	>Rp 2.183 .833	Ti n g g i	Tidak Asi E k s l u s i f	Tid a d a	b u r u k	b a i k	b u r u k

No	y	x	Desa	JK	usia	K_U usia	B L	B L2	K _B L	U I	U I 2	K_U I	PDI	K _P DI	pekerjaan ibu	K_P KI	Peng hasil an1	peng hasil an	K _P H S	p1	p2	p 3	p 4	p 5
128	- 8.5 200 95	118. 651 074	Sondosa	L	43 bln	24 - 35	30 00 g	>2 50 0g	N o r m a l	35 thn	20- 35 thn	produktif	SMA	Tinggi	Ibu Rumah Tangga/Tidak bekerja	Tidak be ke r ja	Rp.3. 000. 000	>Rp 2.183 .833	Tinggi	Tidak Asi Ek s l u s i f	Tidak ada	b u r u k	b u r u k	b u r u k
129	- 8.5 195 73	118. 650 633	Sondosa	L	36 bln	36 - 47	30 00 g	<2 50 0g	B B L R	40 thn	20- 35 thn	produktif	SMA	Tinggi	Petani/nelayan/buruh	Be ke r ja	Rp.4 00.0 00	< Rp 2.183 .833	Re n d a h	Asi E k s l u s i f	Ad a	b u r u k	b a i k	b a i k
130	- 8.5 209 39	118. 652 861	Sondosa	L	33 bln	24 - 35	31 00 g	>2 50 0g	N o r m a l	34 thn	20- 35 thn	produktif	SMA	Tinggi	Petani/nelayan/buruh	Be ke r ja	Rp.3 00.0 00	< Rp 2.183 .833	Re n d a h	Asi E k s l u s i f	Tidak ada	b u r u k	b a i k	b a i k
131	- 8.5 233 05	118. 650 968	Sondosa	L	31 bln	24 - 35	32 00 g	>2 50 0g	N o r m a l	23 thn	20- 35 thn	produktif	SMA	Tinggi	Petani/nelayan/buruh	Be ke r ja	Rp.1. 500. 000	< Rp 2.183 .833	Re n d a h	Asi E k s l u s i f	Tidak ada	b a i k	b a i k	b a i k
132	- 8.5 211 14	118. 649 401	Sondosa	L	28 bln	24 - 35	26 00 g	>2 50 0g	N o r m a l	36 thn	20- 35 thn	produktif	SMA	Tinggi	Ibu Rumah Tangga/Tidak bekerja	Tidak be ke r ja	Rp.7 00.0 00	< Rp 2.183 .833	Re n d a h	Asi E k s l u s i f	Tidak ada	b a i k	b a i k	b a i k
133	- 8.5 199 69	118. 652 471	Sondosa	L	26 bln	24 - 35	35 00 g	<2 50 0g	B B L R	27 thn	20- 35 thn	produktif	SMP	Re n d a h	Ibu Rumah Tangga/Tidak bekerja	Tidak be ke r ja	Rp.5 00.0 00	< Rp 2.183 .833	Re n d a h	Asi E k s l u s i f	Tidak ada	b a i k	b u r u k	b a i k
134	- 8.5 191 11	118. 651 581	Sondosa	P	37 bln	48 - 59	28 00 g	>2 50 0g	N o r m a l	42 thn	20- 35 thn	produktif	SMA	Tinggi	Ibu Rumah Tangga/Tidak bekerja	Tidak be ke r ja	Rp.5 00.0 00	< Rp 2.183 .833	Re n d a h	Asi E k s l u s i f	Tidak ada	b u r u k	b u r u k	b u r u k
135	- 8.5 224 48	118. 651 284	Sondosa	P	35 bln	36 - 47	31 00 g	<2 50 0g	B B L R	35 thn	20- 35 thn	produktif	SMA	Tinggi	Ibu Rumah Tangga/Tidak bekerja	Tidak be ke r ja	Rp.5. 000. 000	>Rp 2.183 .833	Tinggi	Tidak Asi Ek s l u s i f	Tidak ada	b u r u k	b u r u k	b a i k

No	y	x	Desa	JK	usia	K_U usia	BL	B L2	K_B L	UI	UI 2	K_UI	PDI	K_P DI	pekerjaan ibu	K_P KI	Peng hasil an1	peng hasil an	K_P H S	p1	p2	p3	p4	p5
136	- 8.5 209 79	118. 651 848	Sondosa	P	25 bln	36 - 47	31 00 g	>2 50 0g	N o r m a l	27 thn	20- 35 thn	produktif	SMA	Tinggi	wiraswasta	Bekerja	Rp.1. 000. 000	< Rp 2.183 .833	Re n d a h	Asi E k s l u s i f	Ad a	b u r u k	b a i k	b u r u k
137	- 8.5 103 33	118. 644 443	Bontoka pe	L	46 bln	36 - 47	33 00 g	>2 50 0g	N o r m a l	27 thn	20- 35 thn	produktif	SMA	Tinggi	Petani/nelayan/buruh	Bekerja	Rp.1. 000. 000	< Rp 2.183 .833	Re n d a h	Asi E k s l u s i f	Ad a	b u r u k	b u r u k	b a i k
138	- 8.5 110 35	118. 643 88	Bontoka pe	L	44 bln	36 - 47	34 00 g	>2 50 0g	N o r m a l	31 thn	20- 35 thn	produktif	SMA	Tinggi	Ibu Rumah Tangga/Tidak bekerja	Tidak be k e r j a	Rp.4 00.0 00	< Rp 2.183 .833	Re n d a h	Asi E k s l u s i f	Tid a k a d a	b u r u k	b u r u k	b a i k
139	- 8.5 115 66	118. 645 494	Bontoka pe	L	44 bln	24 - 35	28 00 g	>2 50 0g	N o r m a l	32 thn	20- 35 thn	produktif	SMA	Tinggi	Ibu Rumah Tangga/Tidak bekerja	Tidak be k e r j a	Rp.1. 000. 000	< Rp 2.183 .833	Re n d a h	Tidak Asi E k s l u s i f	Tid a k a d a	b u r u k	b a i k	b a i k
140	- 8.5 112 51	118. 647 357	Bontoka pe	L	33 bln	24 - 35	26 00 g	>2 50 0g	N o r m a l	40 thn	>3 5 thn	Tidak produktif	SMA	Tinggi	Ibu Rumah Tangga/Tidak bekerja	Tidak be k e r j a	Rp.6 00.0 00	< Rp 2.183 .833	Re n d a h	Asi E k s l u s i f	Tid a k a d a	b u r u k	b u r u k	b u r u k
141	- 8.5 118 16	118. 643 271	Bontoka pe	L	33 bln	24 - 35	35 00 g	>2 50 0g	N o r m a l	32 thn	20- 35 thn	produktif	SMA	Tinggi	Ibu Rumah Tangga/Tidak bekerja	Tidak be k e r j a	Rp.6 00.0 00	< Rp 2.183 .833	Re n d a h	Asi E k s l u s i f	Ad a	b u r u k	b a i k	b u r u k
142	- 8.5 109 82	118. 640 52	Bontoka pe	L	32 bln	24 - 35	30 00 g	>2 50 0g	N o r m a l	39 thn	>3 5 thn	Tidak produktif	SMA	Tinggi	Ibu Rumah Tangga/Tidak bekerja	Tidak be k e r j a	Rp.1. 000. 000	< Rp 2.183 .833	Re n d a h	Asi E k s l u s i f	Tid a k a d a	b u r u k	b a i k	b u r u k
143	- 8.5 101 85	118. 640 657	Bontoka pe	L	32 bln	36 - 47	28 00 g	>2 50 0g	N o r m a l	20 thn	<2 0 thn	Tidak produktif	SMA	Tinggi	Ibu Rumah Tangga/Tidak bekerja	Tidak be k e r j a	Rp.5 00.0 00	< Rp 2.183 .833	Re n d a h	Tidak Asi E k s l u s i f	Ad a	b a i k	b a i k	b u r u k

No	y	x	Desa	JK	usia	K_U usia	B L	B L2	K _B L	U I	U I 2	K_U I	PDI	K _P DI	pekerjaan ibu	K_P KI	Peng hasil an1	peng hasil an	K _P H S	p1	p2	p3	p4	p5
144	- 8.5 116 43	118. 641 813	Bon toka pe	L	3 0 bln	24 - 35	35 00 g	>2 50 0g	N o r m a l	32 thn	20- 35 thn	produ ktif	SD	Re nd ah	Ibu Rumah Tangga/Tida k bekerja	Tida k beke rja	Rp.1. 500. 000	< Rp 2.183 .833	Re nd ah	Tidak Asi Ekslus if	Tid ak ada	b u r u k	b u r u k	b a i k
145	- 8.5 118 53	118. 642 802	Bon toka pe	L	2 6 bln	24 - 35	32 00 g	>2 50 0g	N o r m a l	43 thn	>3 5 thn	Tidak produ ktif	Tidak Sekol ah	Re nd ah	Ibu Rumah Tangga/Tida k bekerja	Tida k beke rja	Rp.1. 000. 000	< Rp 2.183 .833	Re nd ah	Asi Ekslus if	Ad a	b u r u k	b a i k	b a i k
146	- 8.5 118 19	118. 645 109	Bon toka pe	L	2 5 bln	36 - 47	27 00 g	>2 50 0g	N o r m a l	24 thn	20- 35 thn	produ ktif	SD	Re nd ah	Ibu Rumah Tangga/Tida k bekerja	Tida k beke rja	Rp.7 00.0 00	< Rp 2.183 .833	Re nd ah	Asi Ekslus if	Tid ak ada	b u r u k	b u r u k	b a i k
147	- 8.5 115 6	118. 646 243	Bon toka pe	P	5 1 bln	36 - 47	32 00 g	>2 50 0g	N o r m a l	31 thn	20- 35 thn	produ ktif	SMP	Re nd ah	Ibu Rumah Tangga/Tida k bekerja	Tida k beke rja	Rp.2 50.0 00	< Rp 2.183 .833	Re nd ah	Asi Ekslus if	Ad a	b u r u k	b u r u k	b a i k
148	- 8.5 115 36	118. 647 433	Bon toka pe	P	3 7 bln	36 - 47	40 00 g	>2 50 0g	N o r m a l	25 thn	20- 35 thn	produ ktif	SD	Re nd ah	Ibu Rumah Tangga/Tida k bekerja	Tida k beke rja	Rp.8 00.0 00	< Rp 2.183 .833	Re nd ah	Asi Ekslus if	Tid ak ada	b u r u k	b u r u k	b a i k
149	- 8.5 124 12	118. 647 638	Bon toka pe	P	3 6 bln	24 - 35	29 00 g	>2 50 0g	N o r m a l	25 thn	20- 35 thn	produ ktif	SMA	Ti ng gi	Ibu Rumah Tangga/Tida k bekerja	Tida k beke rja	Rp.8 00.0 00	< Rp 2.183 .833	Re nd ah	Tidak Asi Ekslus if	Tid ak ada	b a i k	b a i k	b a i k
150	- 8.5 034 15	118. 622 874	Kan ang a	L	3 5 bln	24 - 35	26 00 g	>2 50 0g	N o r m a l	35 thn	20- 35 thn	produ ktif	SMA	Ti ng gi	Ibu Rumah Tangga/Tida k bekerja	Tida k beke rja	Rp.7 00.0 00	< Rp 2.183 .833	Re nd ah	Asi Ekslus if	Ad a	b a i k	b u r u k	b a i k

ALAUDDIN
MAKASSAR

No	P1 x1	P1 x2	P1 x3	P1 x4	P1 x5	P1 x6	P1 x7	Total P1	P2 x1	P2 x2	P2 x3	P2 x4	Total P2	P3 x1	P3 x2	P3 x3	P3 x4	Total P3	P4 x1	P4 x2	P4 x3	P4 x4	P4 x5	Total P4	P5 x1	P5 x2	P5 x3	P5 x4	P5 x5	Total P5
1	2	2	2	2	2	2	1	13	2	2	2	1	7	0	1	2	0	3	4	4	2	2	2	14	2	2	2	2	2	10
2	2	2	2	2	2	1	1	12	2	1	2	1	6	4	2	2	3	11	4	4	2	2	2	14	1	1	1	1	2	6
3	2	1	1	1	1	1	2	9	2	1	2	1	6	3	1	0	2	6	4	4	2	2	2	14	2	2	2	2	2	10
4	2	2	2	1	2	2	1	12	2	2	2	2	8	0	1	0	0	1	4	4	1	1	1	11	2	1	1	1	2	7
5	1	1	1	1	2	2	1	9	2	2	2	1	7	0	1	0	0	1	4	4	2	1	2	13	1	1	1	1	2	6
6	2	2	2	2	2	2	1	13	2	2	2	2	8	0	1	0	1	2	4	5	2	2	2	15	1	1	1	1	2	6
7	2	2	2	2	1	2	1	12	2	2	2	2	8	0	1	0	1	2	4	5	2	2	2	15	1	1	1	1	2	6
8	2	1	1	1	1	1	2	9	1	1	2	2	6	0	2	0	1	3	3	3	1	2	1	10	2	2	2	2	2	10
9	2	1	2	1	2	2	2	12	2	2	2	2	8	0	2	0	0	2	3	3	2	2	2	12	2	2	2	1	2	9
10	1	1	2	1	2	2	1	10	2	2	1	1	6	0	2	0	0	2	4	3	1	2	2	12	2	2	1	1	1	7
11	2	2	2	2	2	2	1	13	2	2	2	2	8	1	1	0	2	4	3	3	1	2	2	11	1	1	1	2	1	6
12	2	2	2	2	2	2	1	13	2	2	1	1	6	0	1	0	0	1	3	3	1	2	2	11	2	2	2	2	2	10
13	2	2	1	1	2	2	2	12	2	1	2	2	7	0	1	0	2	3	4	3	2	2	2	13	1	1	1	1	1	5
14	2	2	2	1	1	2	1	11	2	2	2	2	8	0	1	0	2	3	3	5	1	2	2	13	1	1	1	1	1	5
15	2	1	2	1	2	1	1	10	2	2	2	2	8	0	2	2	0	4	4	5	2	2	2	15	1	1	1	1	1	5
16	2	2	1	1	2	2	1	11	2	2	2	2	8	0	1	2	3	6	3	4	2	1	2	12	2	2	2	2	2	10
17	2	2	2	2	1	2	1	12	2	2	2	2	8	0	1	2	3	6	4	5	1	2	1	13	2	2	2	2	2	10

M A K A S S A R

No	P1 x1	P1 x2	P1 x3	P1 x4	P1 x5	P1 x6	P1 x7	Total P1	P2 x1	P2 x2	P2 x3	P2 x4	Total P2	P3 x1	P3 x2	P3 x3	P3 x4	Total P3	P4 x1	P4 x2	P4 x3	P4 x4	P4 x5	Total P4	P5 x1	P5 x2	P5 x3	P5 x4	P5 x5	Total P5
18	2	1	2	1	2	2	1	11	2	2	2	1	7	4	2	1	3	10	4	4	2	2	2	14	2	2	2	2	2	10
19	1	1	1	1	2	1	1	8	2	2	2	2	8	4	2	0	1	7	4	5	1	2	2	14	1	1	1	1	1	5
20	2	1	2	1	2	2	1	11	2	2	2	2	8	1	1	0	1	3	4	4	2	2	2	14	1	1	1	1	1	5
21	2	2	1	2	1	2	1	11	2	2	2	2	8	0	2	0	0	2	3	5	1	2	2	13	1	1	1	2	2	7
22	2	2	2	2	2	2	1	13	2	2	2	1	7	3	2	2	3	10	3	3	1	1	1	9	1	1	1	1	1	5
23	2	1	2	1	2	2	1	11	2	2	2	2	8	3	1	2	3	9	3	3	1	1	1	9	2	1	1	1	1	6
24	2	2	2	2	2	2	1	13	2	2	2	2	8	0	1	0	2	3	3	3	1	1	1	9	2	2	2	2	2	10
25	2	2	2	2	1	2	1	12	2	2	2	1	7	4	2	2	3	11	4	4	2	2	2	14	2	2	2	2	2	10
26	2	2	2	2	1	2	1	12	2	2	2	2	8	1	2	0	1	4	3	4	2	2	2	13	1	1	1	1	2	6
27	2	2	2	2	1	2	1	12	2	2	2	2	8	4	2	2	3	11	3	4	2	2	2	13	1	1	1	1	1	5
28	2	2	2	1	2	2	1	12	2	1	2	1	6	1	1	0	1	3	3	3	1	1	1	9	1	1	1	1	1	5
29	2	1	2	1	2	2	1	11	1	1	1	1	4	1	1	2	1	5	3	3	2	2	2	12	1	2	2	2	2	9
30	2	1	2	1	1	2	1	10	2	2	1	1	6	3	1	0	1	5	3	3	2	2	2	12	1	1	1	1	1	5
31	2	2	2	2	2	2	1	13	1	1	2	1	5	3	1	2	2	8	3	3	1	2	2	11	2	2	2	2	2	10
32	2	2	2	2	1	2	1	12	1	1	2	1	5	0	1	1	3	5	3	3	1	2	2	11	2	1	2	2	2	9
33	1	1	1	1	1	2	2	9	2	2	2	2	8	0	1	2	3	6	3	3	2	2	2	12	2	2	2	2	2	10

No	P1 x1	P1 x2	P1 x3	P1 x4	P1 x5	P1 x6	P1 x7	Total P1	P2 x1	P2 x2	P2 x3	P2 x4	Total P2	P3 x1	P3 x2	P3 x3	P3 x4	Total P3	P4 x1	P4 x2	P4 x3	P4 x4	P4 x5	Total P4	P5 x1	P5 x2	P5 x3	P5 x4	P5 x5	Total P5
34	2	2	2	2	1	2	1	12	2	2	2	2	8	1	1	0	1	3	3	5	1	2	2	13	2	2	2	1	2	9
35	2	2	1	2	2	2	1	12	2	2	2	1	7	1	1	0	2	4	3	5	1	2	2	13	2	1	2	1	2	8
36	2	1	2	1	1	2	1	10	2	2	2	2	8	1	1	0	1	3	3	3	1	1	1	9	2	1	1	1	1	6
37	2	2	2	2	2	2	1	13	2	2	2	2	8	0	1	0	2	3	3	4	2	2	2	13	1	1	1	1	1	5
38	2	2	2	2	2	2	1	13	2	2	2	2	8	1	2	2	3	8	3	5	2	2	2	14	2	2	2	2	2	10
39	1	1	1	1	2	1	2	9	2	2	2	1	7	0	2	0	0	2	3	3	2	2	2	12	2	2	2	2	2	10
40	2	2	2	2	1	2	2	13	2	2	2	1	7	0	1	0	0	1	3	3	1	2	2	11	2	2	1	1	2	8
41	2	2	2	2	1	2	1	12	2	1	1	1	5	3	1	2	2	8	2	5	1	1	1	10	2	2	1	2	2	9
42	2	2	2	2	2	2	1	13	1	1	2	2	6	1	1	2	2	6	4	5	1	2	2	14	2	2	2	1	2	9
43	1	1	1	1	2	2	1	9	2	2	2	2	8	1	1	2	2	6	4	5	1	2	2	14	2	1	1	2	2	8
44	2	1	2	2	2	2	1	12	2	2	2	2	8	1	1	2	2	6	4	5	1	2	2	14	1	1	1	1	1	5
45	2	2	2	2	2	2	1	13	2	2	2	2	8	0	1	0	0	1	4	5	1	2	2	14	2	1	2	1	2	8
46	2	2	2	2	1	2	1	12	2	2	2	2	8	1	1	0	1	3	4	5	1	2	1	13	1	1	2	1	2	7
47	2	2	2	2	2	2	1	13	2	2	2	1	7	3	1	2	1	7	4	5	1	2	2	14	2	2	2	1	2	9
48	2	2	2	1	1	2	1	11	1	1	2	2	6	3	1	2	1	7	2	5	1	1	2	11	2	1	2	1	2	8
49	2	2	2	1	2	2	1	12	2	2	2	2	8	0	2	2	0	4	4	5	1	2	2	14	2	2	2	2	2	10

No	P1 x1	P1 x2	P1 x3	P1 x4	P1 x5	P1 x6	P1 x7	Total P1	P2 x1	P2 x2	P2 x3	P2 x4	Total P2	P3 x1	P3 x2	P3 x3	P3 x4	Total P3	P4 x1	P4 x2	P4 x3	P4 x4	P4 x5	Total P4	P5 x1	P5 x2	P5 x3	P5 x4	P5 x5	Total P5
50	2	2	1	1	2	2	2	12	2	2	2	2	8	1	2	0	1	4	3	3	1	2	2	11	2	1	1	1	2	7
51	2	2	2	2	2	2	1	13	2	2	2	2	8	1	1	0	1	3	4	5	2	2	2	15	2	2	2	1	2	9
52	2	2	2	1	2	2	2	13	2	2	2	2	8	0	1	0	2	3	3	5	2	2	2	14	2	2	2	2	2	10
53	1	1	1	1	2	1	1	8	2	1	2	1	6	3	2	0	2	7	3	5	2	2	2	14	2	1	2	1	1	7
54	2	2	2	1	1	2	1	11	2	1	2	1	6	2	1	1	0	4	4	5	1	1	2	13	2	1	1	1	2	7
55	2	2	2	1	2	2	1	12	2	2	1	1	6	2	2	0	2	6	3	5	1	2	2	13	1	2	2	2	2	9
56	2	2	1	2	2	1	1	11	2	2	2	2	8	0	1	2	0	3	4	4	1	2	2	13	1	2	2	2	2	9
57	2	1	1	2	2	2	2	12	1	1	2	2	6	0	1	1	3	5	4	4	1	2	1	12	2	2	2	2	2	10
58	2	2	2	2	2	2	1	13	2	2	2	2	8	0	1	2	0	3	4	5	1	2	1	13	2	2	1	2	2	9
59	2	2	2	2	2	2	1	13	2	1	2	2	7	0	1	2	3	6	3	5	2	2	1	13	1	2	2	2	2	9
60	2	2	2	2	1	2	1	12	2	2	2	2	8	1	1	0	0	2	4	5	1	1	2	13	1	1	1	1	2	6
61	2	2	2	2	1	2	1	12	1	1	2	1	5	1	1	0	2	4	4	3	1	2	2	12	1	2	2	2	2	9
62	2	2	2	2	2	2	2	14	1	1	2	1	5	0	1	2	3	6	4	4	2	2	1	13	1	2	1	2	2	8
63	2	2	2	2	1	2	1	12	2	2	2	2	8	0	1	0	2	3	3	4	1	1	2	11	2	1	1	1	2	7
64	2	2	2	1	2	2	1	12	2	2	2	2	8	3	2	0	2	7	3	4	1	2	2	12	2	2	2	2	2	10
65	1	1	1	1	2	2	1	9	2	1	2	2	7	1	2	0	1	4	3	3	2	2	2	12	2	1	2	2	1	8

No	P1 x1	P1 x2	P1 x3	P1 x4	P1 x5	P1 x6	P1 x7	Total P1	P2 x1	P2 x2	P2 x3	P2 x4	Total P2	P3 x1	P3 x2	P3 x3	P3 x4	Total P3	P4 x1	P4 x2	P4 x3	P4 x4	P4 x5	Total P4	P5 x1	P5 x2	P5 x3	P5 x4	P5 x5	Total P5
66	2	2	1	1	2	2	1	11	1	1	2	1	5	3	2	0	2	7	4	3	1	2	2	12	2	1	2	2	1	8
67	2	2	1	2	2	1	1	11	1	1	1	1	4	1	1	0	2	4	3	4	1	2	2	12	1	1	2	2	2	8
68	2	2	2	2	2	2	1	13	2	2	2	2	8	0	2	0	0	2	3	3	1	2	2	11	1	1	2	2	2	8
69	2	1	1	1	1	2	2	10	1	1	2	2	6	3	1	0	1	5	4	3	1	2	2	12	1	1	1	2	2	7
70	2	2	2	2	1	2	1	12	2	1	2	1	6	3	1	1	1	6	4	3	2	2	2	13	1	1	1	2	2	7
71	2	2	1	2	1	2	2	12	2	2	2	1	7	1	1	2	2	6	3	3	2	2	2	12	2	2	2	2	2	10
72	2	1	2	1	2	2	1	11	2	2	2	2	8	1	2	1	0	4	4	3	2	2	2	13	2	2	2	2	1	9
73	2	2	2	2	2	2	2	14	2	2	2	2	8	0	2	0	0	2	4	3	1	2	1	11	2	1	2	2	1	8
74	2	2	2	2	2	2	1	13	2	2	2	1	7	0	2	0	0	2	3	3	1	2	2	11	2	1	2	2	1	8
75	2	2	2	2	2	1	2	13	2	2	2	1	7	4	2	0	3	9	3	3	1	2	2	11	2	2	2	2	2	10
76	2	2	1	2	2	2	2	13	2	2	2	2	8	0	1	1	2	4	3	3	1	2	2	11	2	1	2	2	2	9
77	1	1	1	1	2	2	1	9	2	1	2	1	6	0	1	0	3	4	3	3	1	2	2	11	1	1	1	1	2	6
78	2	1	1	1	2	2	1	10	2	2	2	2	8	0	1	0	0	1	3	5	1	2	2	13	1	1	1	1	2	6
79	2	2	2	2	2	2	1	13	2	2	2	2	8	4	2	0	3	9	4	5	1	2	2	14	1	1	1	2	2	7
80	2	2	2	2	2	2	1	13	1	1	2	1	5	1	1	0	3	5	3	3	2	2	2	12	2	2	2	2	2	10
81	2	2	2	2	2	2	1	13	2	2	2	2	8	1	1	2	3	7	3	3	1	2	2	11	2	1	1	2	2	8

No	P1x1	P1x2	P1x3	P1x4	P1x5	P1x6	P1x7	Total P1	P2x1	P2x2	P2x3	P2x4	Total P2	P3x1	P3x2	P3x3	P3x4	Total P3	P4x1	P4x2	P4x3	P4x4	P4x5	Total P4	P5x1	P5x2	P5x3	P5x4	P5x5	Total P5
82	2	2	1	2	2	2	1	12	2	2	2	1	7	3	1	1	2	7	3	4	2	2	2	13	2	1	1	1	2	7
83	1	1	1	1	1	2	1	8	1	2	2	1	6	1	1	1	2	5	3	4	1	2	2	12	2	2	2	2	2	10
84	2	2	2	2	2	2	1	13	2	2	1	1	6	1	1	2	1	5	3	4	1	2	2	12	1	1	1	1	2	6
85	2	2	2	2	2	2	1	13	2	2	2	2	8	0	1	0	0	1	3	4	1	2	2	12	1	1	1	2	2	7
86	2	2	1	1	1	2	1	10	2	1	2	2	7	4	2	0	3	9	3	3	1	2	2	11	2	1	1	2	2	8
87	2	2	2	1	2	2	1	12	2	2	2	2	8	1	2	0	0	3	2	5	1	2	2	12	1	1	1	1	1	5
88	2	2	2	2	2	2	1	13	2	1	2	2	7	1	2	2	3	8	3	5	1	2	2	13	1	1	1	1	2	6
89	2	1	1	1	2	1	1	9	2	2	2	2	8	1	2	2	3	8	3	4	1	2	2	12	1	2	2	1	2	8
90	2	2	2	2	2	2	1	13	1	1	2	2	6	1	1	0	2	4	3	5	1	1	2	12	2	2	2	1	2	9
91	2	2	1	2	1	2	1	11	2	2	2	2	8	0	1	0	3	4	4	5	1	2	2	14	2	1	2	2	2	9
92	1	1	1	1	2	2	1	9	2	1	2	1	6	0	1	0	3	4	3	3	1	2	2	11	2	1	2	2	2	9
93	2	2	1	2	1	2	1	11	2	2	2	2	8	0	1	0	3	4	3	5	1	1	2	12	1	2	2	2	2	9
94	2	2	2	2	2	1	1	12	2	2	2	2	8	3	1	2	3	9	3	5	1	2	2	13	2	2	2	1	2	9
95	2	1	1	1	1	1	1	8	2	2	2	2	8	2	2	0	0	4	4	3	2	2	2	13	1	1	1	1	2	6
96	2	2	2	2	2	2	1	13	2	2	2	2	8	2	2	0	0	4	4	5	2	2	2	15	2	1	1	1	2	7
97	2	2	2	2	2	2	1	13	2	2	2	1	7	1	1	0	1	3	2	3	1	2	2	10	1	2	2	2	2	9

No	P1 x1	P1 x2	P1 x3	P1 x4	P1 x5	P1 x6	P1 x7	Total P1	P2 x1	P2 x2	P2 x3	P2 x4	Total P2	P3 x1	P3 x2	P3 x3	P3 x4	Total P3	P4 x1	P4 x2	P4 x3	P4 x4	P4 x5	Total P4	P5 x1	P5 x2	P5 x3	P5 x4	P5 x5	Total P5
98	2	2	2	2	2	2	1	13	2	2	2	2	8	3	1	2	2	8	3	5	2	2	2	14	2	2	2	2	1	9
99	2	2	2	2	2	2	1	13	2	2	2	2	8	0	1	1	2	4	4	4	1	2	2	13	2	1	2	2	2	9
100	2	2	1	2	2	2	1	12	2	2	2	2	8	0	1	2	3	6	4	4	2	2	2	14	2	1	2	2	1	8
101	2	2	2	1	2	2	1	12	1	1	2	2	6	0	1	0	2	3	4	4	2	2	2	14	1	2	2	2	1	8
102	1	1	1	1	1	2	1	8	2	2	2	1	7	2	1	0	0	3	4	4	1	2	2	13	2	2	2	2	2	10
103	1	1	1	1	1	2	1	8	2	2	2	1	7	3	1	2	3	9	4	5	1	2	2	14	2	1	2	2	2	9
104	2	2	2	2	2	2	1	13	2	2	2	1	7	1	1	2	3	7	3	3	2	2	2	12	1	1	2	2	2	8
105	2	2	2	2	2	2	1	13	2	2	2	1	7	1	1	0	0	2	3	3	1	2	2	11	2	2	2	2	2	10
106	2	2	2	2	1	2	1	12	2	1	2	2	7	3	1	0	3	7	3	5	2	2	2	14	2	2	2	2	2	10
107	2	2	2	2	1	1	1	11	2	2	2	2	8	3	1	0	2	6	3	5	2	2	2	14	1	1	2	2	2	8
108	2	1	1	1	2	2	1	10	1	1	2	1	5	3	1	0	0	4	4	5	1	1	2	13	2	2	2	2	2	10

No	P1x1	P1x2	P1x3	P1x4	P1x5	P1x6	P1x7	Total P1	P2x1	P2x2	P2x3	P2x4	Total P2	P3x1	P3x2	P3x3	P3x4	Total P3	P4x1	P4x2	P4x3	P4x4	P4x5	Total P4	P5x1	P5x2	P5x3	P5x4	P5x5	Total P5
109	2	2	2	2	2	1	1	12	2	1	2	2	7	0	1	0	0	1	3	3	2	2	2	12	1	1	1	1	2	6
110	2	2	2	2	2	2	1	13	1	1	1	1	4	0	2	0	0	2	3	4	2	1	2	12	2	2	2	2	2	10
111	2	2	2	1	2	2	1	12	2	2	2	2	8	3	1	0	3	7	3	5	2	2	2	14	1	1	1	1	2	6
112	2	2	2	1	2	2	1	12	2	2	2	2	8	0	1	0	0	1	3	3	2	1	2	11	2	2	2	1	2	9
113	2	2	1	1	2	2	2	12	2	2	2	2	8	0	1	0	0	1	3	5	1	2	2	13	2	2	2	1	2	9
114	2	2	2	2	1	2	1	12	2	2	2	2	8	0	2	2	3	7	2	5	1	2	2	12	1	1	1	1	2	6
115	2	2	2	2	1	2	1	12	2	2	2	2	8	0	2	0	0	2	3	3	1	2	2	11	1	1	1	1	2	6
116	1	1	1	1	1	2	2	9	2	2	2	2	8	0	2	0	0	2	3	5	1	2	2	13	1	1	1	1	1	5
117	2	2	1	2	2	2	1	12	2	2	2	2	8	0	2	0	0	2	4	3	1	2	2	12	1	2	2	2	2	9
118	2	2	1	1	2	1	1	10	1	1	2	1	5	3	1	0	3	7	3	3	1	2	2	11	1	1	1	1	1	5
119	2	1	1	1	2	1	2	10	2	2	2	1	7	1	1	0	0	2	3	5	1	1	2	12	1	1	1	1	2	6

No	P1x1	P1x2	P1x3	P1x4	P1x5	P1x6	P1x7	Total P1	P2x1	P2x2	P2x3	P2x4	Total P2	P3x1	P3x2	P3x3	P3x4	Total P3	P4x1	P4x2	P4x3	P4x4	P4x5	Total P4	P5x1	P5x2	P5x3	P5x4	P5x5	Total P5
120	2	2	2	2	2	2	1	13	2	2	2	2	8	4	2	1	0	7	3	3	2	2	2	12	2	2	2	2	2	10
121	2	2	2	2	2	2	2	14	2	1	2	2	7	3	2	0	1	6	3	3	2	1	2	11	2	2	2	1	2	9
122	2	2	1	2	2	2	2	13	2	1	2	2	7	3	2	0	2	7	4	5	1	2	2	14	2	1	2	1	2	8
123	2	2	2	2	1	2	1	12	1	1	2	2	6	3	1	0	2	6	4	3	2	2	2	13	2	1	2	1	2	8
124	2	2	2	2	1	2	1	12	2	2	2	1	7	3	1	0	0	4	4	3	2	2	2	13	2	2	2	1	2	9
125	2	2	2	2	1	2	1	12	2	1	2	1	6	0	1	0	2	3	4	3	2	1	1	11	1	2	2	1	1	7
126	1	1	1	1	1	2	1	8	1	1	1	1	4	2	1	0	0	3	2	5	1	2	2	12	1	2	2	2	2	9
127	2	2	2	2	1	2	1	12	2	2	2	2	8	3	1	0	3	7	3	4	1	2	2	12	1	1	1	1	2	6
128	2	2	2	2	2	2	1	13	2	2	2	2	8	1	1	2	0	4	4	5	1	2	2	14	1	2	2	2	2	9
129	2	2	2	2	2	2	1	13	2	2	2	1	7	1	1	2	0	4	3	3	1	1	1	9	2	1	2	2	2	9
130	2	2	2	2	2		1	11	2	2	2	1	7	1	1	2	3	7	3	3	1	2	2	11	2	2	2	2	2	10

No	P1 x1	P1 x2	P1 x3	P1 x4	P1 x5	P1 x6	P1 x7	Total P1	P2 x1	P2 x2	P2 x3	P2 x4	Total P2	P3 x1	P3 x2	P3 x3	P3 x4	Total P3	P4 x1	P4 x2	P4 x3	P4 x4	P4 x5	Total P4	P5 x1	P5 x2	P5 x3	P5 x4	P5 x5	Total P5
131	2	2	2	2	2	2	1	13	2	1	2	1	6	1	1	0	0	2	3	5	1	2	2	13	1	1	1	1	2	6
132	2	2	2	2	2	2	1	13	2	2	2	2	8	1	1	2	3	7	3	3	1	2	2	11	1	1	1	2	1	6
133	2	2	1	2	2	2	1	12	2	2	2	1	7	1	1	2	3	7	3	4	1	2	2	12	1	1	1	1	2	6
134	2	1	1	1	2	2	1	10	2	2	2	2	8	3	1	0	3	7	3	5	2	1	2	13	1	1	1	2	2	7
135	1	1	1	1	2	1	1	8	2	2	2	1	7	3	1	0	0	4	4	3	1	2	2	12	1	1	2	2	2	8
136	2	2	2	1	2	2	1	12	2	2	2	2	8	3	1	0	3	7	4	3	1	2	2	12	2	1	2	2	2	9
137	2	2	2	1	1	2	2	12	1	1	2	2	6	0	2	0	0	2	3	4	1	2	1	11	1	2	2	2	2	9
138	2	2	2	2	1	2	1	12	2	2	2	2	8	0	2	0	0	2	3	4	1	1	1	10	1	1	2	2	2	8
139	2	2	2	2	2	2	1	13	2	1	2	1	6	0	2	0	0	2	3	3	1	2	2	11	1	1	2	2	2	8
140	2	1	1	1	2	2	2	11	2	2	2	1	7	3	1	0	3	7	3	5	1	2	2	13	1	2	2	2	2	9
141	2	2	2	2	2	2	1	13	2	2	2	2	8	1	1	0	2	4	4	5	1	2	2	14	1	2	2	2	2	9

No	P1x1	P1x2	P1x3	P1x4	P1x5	P1x6	P1x7	Total P1	P2x1	P2x2	P2x3	P2x4	Total P2	P3x1	P3x2	P3x3	P3x4	Total P3	P4x1	P4x2	P4x3	P4x4	P4x5	Total P4	P5x1	P5x2	P5x3	P5x4	P5x5	Total P5
142	1	1	1	1	1	1	1	7	1	1	2	1	5	2	1	1	0	4	2	4	1	1	2	10	1	2	2	1	1	7
143	2	1	1	1	2	1	2	10	1	1	2	1	5	0	2	0	0	2	3	3	2	2	1	11	1	1	1	1	1	5
144	2	2	2	1	2	2	1	12	2	2	2	1	7	0	2	0	1	3	3	4	1	2	2	12	2	2	2	2	2	10
145	2	2	2	2	2	2	1	13	2	2	2	2	8	0	1	0	3	4	3	3	1	2	2	11	1	2	2	1	1	7
146	2	2	2	2	2	2	1	13	2	1	2	2	7	1	1	0	1	3	4	3	2	2	1	12	1	1	1	2	2	7
147	2	2	1	2	2	2	1	12	2	1	2	1	6	1	1	0	3	5	3	3	1	2	2	11	1	2	2	2	2	9
148	2	2	1	2	1	2	1	11	2	2	2	1	7	1	1	0	1	3	3	3	1	2	2	11	1	2	2	1	2	8
149	2	2	1	2	2	2	2	13	2	2	2	1	7	1	2	0	1	4	3	3	2	2	2	12	1	1	1	1	2	6
150	2	2	2	2	2	2	1	13	2	2	1	1	6	0	1	1	0	2	3	4	1	2	2	12	2	2	2	2	2	10

UNIVERSITAS ISIA JEGERI

ALAUDDIN

MAKASSAR

KETERANGAN

JK	= Jenis Kelamin
BL	= Berat lahir
K_BL	= Kategori Berat Lahir
UI	= Usia Ibu
K_UI	= Kategori Usia Ibu
PDI	= Pendidikan Ibu
K_PHS	= Kategori Penghasilan Keluarga

P1 (ASI EKSLUSIF)

P1x1-P1x3	P1x4-P1x7
2 = YA	2 = TIDAK
1 = TIDAK	1 = YA

P2 (RIWAYAT INTENSIF)

1 = YA
2 = TIDAK

P3 (SANITASI LINGKUNGAN)

P3X1

- 4=penampungan tertutup di pekarangan/spal
- 3= Penampungan terbuka dipekarangan
- 2= penampungan di luar pekarangan
- 1=tanpa penampungan (di tanah)
- 0= langsung ke got/sungai

P3x3

- 2= Tempat sampah tertutup
- 1= Tempat sampah terbuka
- 0= tidak ada tempat penampungan
sampah organik

P4 (SANITASI AIR)

P4x1

- 4=Air ledeng/PDAM
- 3=Sumur bor/pompa
- 2= Sumur gali terlindung
- 1= Sumur gali tak terlindung
- 0= Air sungai

P4x2

P4x4

- 2= Jernih/Tidak berbau/Tidak berasa
- 1= Keruh/berbau/berasa

P3x2

- 1= saluran terbuka
- 2 =saluran tertutup

P3x4

- 3= Diangkut petugas
- 2= Dibakar
- 1= Dibuang ke kali/parit/laut
- 0= Dibuang sembarangan

P4x3

- 2= Dimasak
- 1= Langsung diminum
- 0= Diberi zat kimia

P5 (KEBIASAAN MENCUCI TANGAN IBU)

- 2= YA
- 1= TIDAK

LAMPIRAN 7

Permohonan Etik



KEMENTERIAN AGAMA
UNIVERSITAS ISLAM NEGERI ALAUDDIN MAKASSAR
FAKULTAS KEDOKTERAN DAN ILMU KESEHATAN

Kampus I: Jl. Sultan Alauddin No., 63 Tebo, 854924 (Telp. 854923) Makassar
Kampus II: Jl. H.M. Pahlangga No. 30 Samata - Gowa Reg. (0411)841879 Fax.0411-8221400 Samata-Gowa

Nomor : S- /FKK/PP.00.9/10/2021
Lamp : -
Hal : **Permohonan ethical clearance**

Gowa, 6 Oktober 2021

Kepada Yth,

Ketua Komisi Etik

Fakultas Kedokteran dan Ilmu Kesehatan UIN Alauddin Makassar

di-

Samata

Assalamu 'alaikum wr wb

Sehubungan dengan penyelesaian Skripsi mahasiswa Program Studi **Kesehatan Masyarakat** Fakultas Kedokteran dan Ilmu Kesehatan UIN Alauddin Makassar, maka kami mohon kesediaan Bapak/Ibu memberikan persetujuan **ethical clearance** kepada mahasiswa yang tersebut di bawah ini:

Nama : Icha Istiqamah
NIM : 70200117003
Program Studi : Kesehatan Masyarakat
Judul Penelitian : Analisis Spasial Kejadian Stunting pada Balita 24-59 Bulan di Kecamatan Bolo Kabupaten Bima Tahun 2021
Dosen Pembimbing : 1. Enami Bujawati, SKM., M.Kes
2. Iniani Anwar Ibrahim, SKM., M.Kes

Demikian harapan kami, atas perhatian dan kerjasamanya disampaikan terima kasih.

Wassalam
Ketua Prodi

Abd. Majid HR Laga, SKM, M.Kes
NIP. 19880826 201503 1 004

Tembusan :
1. Masing-masing Pembimbing
2. Mahasiswa yang bersangkutan
3. Arsip

Lampiran 8
Kode Etik

KOMITE ETIK PENELITIAN KESEHATAN
HEALTH RESEARCH ETHICS COMMITTEE
UNIVERSITAS ISLAM NEGERI ALAUDDIN MAKASSAR
UNIVERSITAS ISLAM NEGERI ALAUDDIN MAKASSAR

KETERANGAN LAYAK ETIK
DESCRIPTION OF ETHICAL EXEMPTION
"ETHICAL EXEMPTION"

B.153/KEPK/FKIK/X/2021

Protokol penelitian yang diusulkan oleh:
The research protocol proposed by:

Peneliti utama : ICHA ISTIQAMMAH
Principal Investigator

Nama Institusi : Universitas Islam Negeri Alauddin Makassar
Name of the Institution

Dengan judul:
Title

"Analisis Spasial terhadap Kejadian Stunting pada Balita 24-59 Bulan di Kecamatan Bolo Kabupaten Bima Tahun 2021"

"Spatial analysis of stunting in toddlers aged 24-59 months in Bolo District, Bima Regency in 2021"

Dinyatakan layak etik sesuai 7 (tujuh) Standar WHO 2011, yaitu 1) Nilai Sosial, 2) Nilai Ilmiah, 3) Pemerataan Manfaat dan Risiko, 4) Bujukan/Eksploitasi, 5) Kerahasiaan dan Privasi, dan 7) Persetujuan Setelah Penjelasan, yang merujuk pada Pedoman CIOMS 2016. Hal ini seperti yang ditunjukkan oleh terpenuhinya indikator setiap standar.

Declared to be ethically appropriate in accordance to 7 (seven) WHO 2011 Standards: 1) Social Values, 2) Scientific Values, 3) Equitable Assessment and Benefits, 4) Risk, 5) Persuasion/Exploitation, 6) Confidentiality and Privacy, and 7) Informed Consent, referring to the 2016 CIOMS Guidelines. This is as indicated by the fulfillment of the indicators of each standard.

Pernyataan Laid Etik ini berlaku selama kurun waktu tanggal 11 Oktober 2021 sampai dengan tanggal 11 Oktober 2022.

This declaration of ethics applies during the period October 11th, 2021 until October 11th, 2022.

October 11th, 2021
Professor and Chairperson,


DR. Dr. Syarifah, Sp.A., M.Kes



ALAUDDIN
UNIVERSITAS

KEMENTERIAN AGAMA REPUBLIK INDONESIA
UNIVERSITAS ISLAM NEGERI ALAUDDIN MAKASSAR
FAKULTAS KEDOKTERAN DAN ILMU KESEHATAN

Kampus I : Jalan Sultan Alauddin No. 53 Makassar
Kampus II : Jalan H.M. Yasin Lempio No. 39, Romang Panning Gowa (0411) 8448879 Fax 0411-8221403 Gowa
Website : www.uin-alauddin.ac.id

Nomor : B-1534 / Un.00/FKIK/PP.00.9/04/ 2021
Sifat : Penting
Lampiran :
Perihal : Permohonan Izin Pengambilan Data Awal

Gowa, 9 April 2021

Kepada Yth :
Kepala Puskesmas Bolo
Di
Tempat

Assalamu 'Alaikum Wt. Wb.

Dengan hormat, disampaikan bahwa mahasiswa UIN Alauddin Makassar Yang tersebut dibawah ini :

Nama : Icha Istiqamah
N I M : 70200117003
Fakultas/Jurusan : Kedokteran dan Ilmu Kesehatan/Kesehatan Masyarakat
Semester : VIII (Delapan)
Data : Kasus Balita Stunting Tahun 2020

Bermaksud melakukan penelitian dalam rangka penyusunan skripsi sebagai salah satu Syarat Untuk Memperoleh gelar sarjana. Adapun judul skripsi :

"Analisis Spasial Kejadian Stunting di Kecamatan Bolo. "

Untuk maksud tersebut kami memohon kepada Bapak kiranya berkenan memberi izin untuk mengambil data awal.

Demikian permohonan kami, atas perhatian dan bantuan Bapak diucapkan terimakasih.

Wassalam

a.n/ Dekan Fakultas Kedokteran dan Ilmu Kesehatan
Wakil Dekan Bidang Akademik



Gusy Nughly Medayany

Tembusan :
-Dekan FKIK UINAM



PEMERINTAH KABUPATEN BIMA
BADAN PERENCANAAN PEMBANGUNAN PENELITIAN DAN
PENGEMBANGAN DAERAH
(**BAPPEDA**)

Jln. Gatot Soeharto No. 02 Telp. (0374) 43773 Fax. 43338 Raba Bima

Raba-Bima, 22 Oktober 2021

Nomor : 050.7030/07.1/2021
Lamp. : -
Perihal : Izin Penelitian dan Survei

Kepada
Yth. Camat Bolo Kabupaten Bima
di -
Tempat

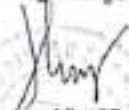
Berdasarkan surat rekomendasi dari a.n. Kepala Badan Kesatuan Bangsa dan Politik Kabupaten Bima. Sekretaris, Nomor : 070/143/07.4/IX/2021 tanggal : 21 Oktober 2021 perihal tersebut di atas dengan ini dapat kami berikan izin penelitian dan survei kepada:

Nama : ICHA ISTIQAMMAH
Nim : 70200117003
Lembaga/Universitas : Univ. Islam Negeri Alauddin Makassar
Jurusan/Fakultas : Ilmu Kesehatan Masyarakat
Tujuan/Keperluan : Penelitian Dan Survei
Judul : Analisis Spesial Terhadap Kejadian Stunting Pada Balita 24-59 Bulan Di Kecamatan Bolo Kabupaten Bima Tahun 2021
Lamanya Penelitian : 1 (Satu) Bulan Dari Tanggal 23 Oktober s/d 22 November 2021

Sehubungan dengan hal tersebut diharapkan kiranya Bapak/Ibu/Saudara dapat memberikan bantuan untuk memperoleh keterangan/data yang diperlukan bagi yang bersangkutan. Selanjutnya bagi yang bersangkutan, setelah selesai lugas pengambilan data dan observasi tersebut di atas diharuskan menyampaikan 1 (satu) eksemplar hasil penelitian kepada kami untuk menjadi bahan informasi dan menambah data/dokumen Bappeda Kabupaten Bima.

Demikian Surat Izin Penelitian ini diberikan untuk dapat dipergunakan sebagaimana mestinya.

An. Kepala Badan Perencanaan Pembangunan Penelitian dan
Pengembangan Daerah Kab. Bima
Kabid Perencanaan, Pengendalian, Penelitian dan
Pengembangan.


Hasanuddin, ST, MM
NIP. 197503232005011009

Tembusan : disampaikan kepada Yth :

1. Bupati Bima di Bima
2. Dekan Fak. Kedokteran Dan Ilmu Kesehatan Univ. Islam Negeri Alauddin Makassar di Tempat
3. Sdr. Ica Istiqamah di Tempat



PEMERINTAH KABUPATEN BIMA
BADAN KESATUAN BANGSA DAN POLITIK

Jln. Soekarno Hatta No. 167 Raba-Bima Tlp (0374) 43043

Bima, 21 Oktober 2021

Nomor
Lampiran
Perihal

070 / 143 / 074 IX / 2021
-
Rekomendasi Ijin Penelitian

Kepada
Yth
Kepala BAPPEDA
Kabupaten Bima
di-
Raba

Berdasarkan Surat dari UNIVERSITAS ISLAM NEGERI ALAUDDIN MAKASSAR Nomor B-3863/UN.05/FKK/PP.00.9/10/2021 Tanggal 21 Oktober 2021, Perihal: Permohonan Rekomendasi Ijin Penelitian.

Dengan ini disampaikan kepada saudara bahwa yang tersebut di bawah ini :

Nama : ICA ISTIQAMMAH
NIM : 70200117003
Prog. Study/Jurusan : Ilmu Kesehatan Masyarakat
Jenis Kelamin : Perempuan
Pekerjaan : Mahasiswa
Alamat : Desa Nggembe Kec. Bolo Kab. Bima

Bermaksud akan mengadakan penelitian dengan judul penelitian "ANALISIS SPESIAL TERHADAP KEJADIAN STUTING PADA BALITA 24-59 BULA DI KECAMATAN BOLO KABUPATEN BIMA TAHUN 2021." Dari 21 Oktober s.d 21 November 2021 yang berlokasi di Kecamatan Bolo Kabupaten Bima

Sehubungan dengan hal tersebut kami dapat memberikan Rekomendasi Kegiatan tersebut dengan Ketentuan sebagai berikut :

1. Tidak dibenarkan melakukan Penelitian yang tidak sesuai / tidak ada kaitannya dengan Judul Penelitian yang dimaksud,
2. Harus Menaat Ketentuan Perundang-undangan yang berlaku serta mengindahkan Adat Istiadat setempat,
3. Apabila masa berlakunya Surat Rekomendasi tersebut sudah berakhir sedangkan pelaksanaan Penelitian belum selesai, perpanjangan harus diajukan kepada Instansi Pemberi Rekomendasi / Ijin,
4. Rekomendasi ini dicabut bila tidak mengindahkan Ketentuan-Ketentuan diatas,
5. Setelah selesai agar menyampaikan Laporan hasil Penelitian Kepada Bupati Bima.

Demikian untuk ma'af dan mendapat perhatian



REMBUSAN disampaikan kepada
Yang bersangkutan di tempat



**PEMERINTAH KABUPATEN BIMA
KECAMATAN BOLO**

Alamat: Jl. Kesehatan nomor. 01 Sila Bolo

SURAT KETERANGAN

Nomor 070 / 486 / 09 s / 2021

Yang bertanda tangan dibawah ini, Camat Bolo Kabupaten Bima menerangkan:

Nama : ICHA ISTIQAMMAH
NIM : 70200117003
Universitas/Lembaga : UIN Islam Negeri Alauddin Makassar
Fakultas/Jurusan : Kedokteran dan Ilmu Kesehatan/Ilmu Kesehatan Masyarakat
Tujuan/Kepetuan : Penelitian
Judul Penelitian : "Analisis Spasial Terhadap Kejadian Stunting Pada Balita 24-59 Bulan Di Kecamatan Bolo Kabupaten Bima Tahun 2021"
Tempat Penelitian : Kecamatan Bolo Kabupaten Bima

Berdasarkan surat dan Badan Perencanaan Pembangunan Penelitian dan Pengembangan Daerah Kabupaten Bima Nomor: 050.7/638/07.1/2021 tanggal 22 Oktober 2021 perihal Izin Penelitian dan Survey.

Bahwa yang namanya tersebut diatas, benar-benar telah melaksanakan kegiatan penelitian dan pengambilan data di Kecamatan Bolo mulai tanggal 23 Oktober 2021 sampai dengan tanggal 22 November 2021.

Demikian surat Keterangan ini diberikan untuk dapat dipergunakan sebagaimana mestinya.

Bolo, 14 Desember 2021



Tembusan:

1. Bupati Bima di Bima;
2. Dekan Fakultas Agama Islam Universitas Muslim Indonesia;
3. Arsip

ALAUDDIN
M A K A S S A R

LAMPIRAN 9

Surat Keterangan Telah Melakukan Penelitian



DINAS KESEHATAN KABUPATEN BIMA PUSKESMAS BOLO

Jln. Kesehatan Bolo – Sisa, Tlp. 0374 – 51147

Nomor : 800/ 045 /06.1.16 /IV/2021
Lampiran : 1 (Satu) Eksemplar
Perihal : Pemberitahuan Pelaksanaan
Pengambilan Data Awal

Sisa Bolo, 27 April 2021

Kepada
Yth. REKTOR Universitas Islam Negeri
Alauddin Makassar
di-
Makassar

Dengan hormat,

Menindaklanjuti surat dari Dekan Fakultas Kedokteran dan Ilmu Kesehatan, dengan Nomor : B-1534/Un. 06/FKIK/PP.00.9/04/2021 perihal Permohonan Pengambilan Data Awal, dengan ini kami sampaikan bahwa Mahasiswa sebagai berikut :

Nama : ICHA ISTIQAMMAH
NPM : 70200117003
Prodi / Semester : VIII (Delapan)
Judul Penelitian : "Analisa Spasial Terhadap Kejadian Stunting pada Balita 24 -59 Bulan di Kecamatan Bolo Kabupaten Bima Tahun 2021"
Lokasi Penelitian : Puskesmas Bolo Kec.Bolo Kab.Bima

Memang benar-benar telah melakukan Pengambilan Data Awal pada Puskesmas Bolo Kecamatan Bolo Kabupaten Bima, pada tanggal 13 April 2021.

Demikian surat Pemberitahuan Penelitian ini kami buat, semoga dapat dipergunakan sebagaimana mestinya.

Kepala Puskesmas Bolo

Nurjanah, S.Kep
Pembina IV/a
NIP.197705152000032005

Lampiran 11

Dokumentasi Penelitian

1. Proses pengambilan data sekunder



M A K A S S A R

2. Proses Wawancara dengan Responden



ALAUDDIN
MAKASSAR



M A K A S S A R



3. Proses pembuatan peta menggunakan Arc-gis

