

**DETERMINAN YANG BERHUBUNGAN DENGAN PEMANFAATAN
PELAYANAN KESEHATAN BAGI LANSIA DI PUSKESMAS
TAMAMAUNG KOTA MAKASSAR**



SKRIPSI

Diajukan Untuk Memenuhi Salah Satu Syarat Meraih Gelar Sarjana
Kesehatan Masyarakat Jurusan Kesehatan Masyarakat
Pada Fakultas Kedokteran Dan Ilmu Kesehatan
UIN Alauddin Makassar

Oleh:

IRMA AYU NINGSIH WARDANA

70200116096

**JURUSAN KESEHATAN MASYARAKAT
FAKULTAS KEDOKTERAN DAN ILMU KESEHATAN
UNIVERSITAS ISLAM NEGERI ALAUDDIN MAKASSAR**

2022

PERNYATAAN KEASLIAN SKRIPSI

Mahasiswa yang bertanda tangan dibawah ini:

Nama : Irma Ayu Ningsih Wardana

Nim : 70200116096

Tempat/Tgl Lahir : Takalar, 10 Agustus 1997

Jurusan/Peminatan : Kesehatan Masyarakat/AKK

Fakultas : Fakultas Kedokteran dan Ilmu Kesehatan

Alamat : Kalukubodo, Kec. Galesong-Selatan

Judul :Determinan Yang Berhubungan Dengan Pemanfaatan Pelayanan Kesehatan Bagi Lansia Di Puskesmas Tamamaung Kota Makassar

Menyatakan dengan sesungguhnya dan penuh kesadaran, bahwa skripsi ini benar adalah hasil karya sendiri. Jika dikemudian hari terbukti bahwa ia merupakan duplikat, tiruan, plagiat atau dibuat oleh orang lain, sebagian atau seluruhnya, maka skripsi dan gelar yang diperoleh karenanya batal demi hukum.

STATE ISLAMIC UNIVERSITY Gowa, 15 November 2022

ALAUDDIN
M A K A S S A R

Penulis,

Irma Ayu Ningsih Wardana

70200116096

PENGESAHAN SKRIPSI

Skripsi yang berjudul "Determinan Yang Berhubungan Dengan Pemanfaatan Pelayanan Kesehatan Bagi Lansia Di Puskesmas Tamamaung Kota Makassar." yang disusun oleh Irma Ayu Ningsih Wardana, NIM: 70200116096, Mahasiswa Jurusan Kesehatan Masyarakat pada Fakultas Kedokteran dan Ilmu Kesehatan UIN Alauddin Makassar, telah diuji dan dipertahankan dalam sidang Skripsi yang diselenggarakan pada hari Selasa, 14 November 2022 bertepatan dengan 19 Rabiul akhir 1444 H, dinyatakan telah dapat diterima sebagai salah satu syarat memperoleh gelar Sarjana dalam Ilmu Kesehatan, Jurusan Kesehatan Masyarakat.

Samata-Gowa, 14 November M
19 Rabiul akhir 1444 H

DEWAN PENGUJI:

Ketua	: Dr. dr. Syatirah, Sp.A., M.Kes	(.....)
Sekretaris	: Abd. Majid HR Lagu, SKM., M.Kes	(.....)
Munaqisy I	: Dr. H. M. Fais Satrianegara, SKM., M.Kes	(.....)
Munaqisy II	: Dr. A. Darussalam, M.Ag	(.....)
Pembimbing I	: Dr. Sitti Raodhah, SKM., M.Kes	(.....)
Pembimbing II	: Surahmawati, SKM., M.Adm.Kes	(.....)

Diketahui Oleh:
Dekan Fakultas Kedokteran dan Ilmu Kesehatan
UIN Alauddin Makassar



Dr. dr. Syatirah, Sp.A., M.Kes
NIP: 19800701200604 2 002

KATA PENGANTAR



Puji syukur penulis panjatkan kepada Tuhan Yang Maha Esa yang telah memberikan berkat-Nya sehingga tugas menyusun skripsi dengan judul **“Determinan yang Berhubungan dengan Pemanfaatan Pelayanan Kesehatan Bagi Lansia di Puskesmas Tamamaung Kota Makassar”** Penulisan skripsi ini dilakukan dalam rangka memenuhi salah satu syarat untuk mencapai gelar Sarjana Kesehatan Masyarakat Fakultas Kedokteran Dan Ilmu Kesehatan Universitas UIN Alauddin Makassar.

Penulis menyadari bahwa skripsi ini masih jauh dari kata sempurna. segala bentuk kekurangan dalam penyusunan ini karena tak luput dari keterbatasan kemampuan dan pengetahuan yang dimiliki penulis. Namun dengan segala kerendahan hati, besar harapan penulis, semoga dengan skripsi ini dapat memberikan manfaat bagi penulis khususnya dan bagi pihak lain pada umumnya. Dalam penyusunan skripsi ini, penulis mendapatkan bantuan serta dukungan yang diberikan berupa bimbingan yang sangat berharga dari pihak mulai dari pelaksanaan hingga penyusunan skripsi ini. Oleh karena itu, pada kesempatan ini penulis ingin mengucapkan terima kasih yang sebesar-besarnya kepada orang-orang yang penulis hormati dan cintai yang membantu secara langsung maupun tidak langsung selama pembuatan skripsi ini. Terutama kepada kedua orang tua saya yang tercinta, Bapak Muhammad Sita Lapang dan Ibu Khalasina Tadaeng yang senantiasa mendoakan serta memberikan semangat yang luar biasa dan

dukungan berupa moril maupun material. dengan kerendahan hati penulis menghaturkan terima kasih kepada :

1. Prof. Drs. Hamdan Juhannis, M. A, Ph. D, selaku Rektor Universitas Islam Negeri Alauddin Makassar.
2. Dr. dr. Syatirah Jalaluddin, Sp. A, M. Kes, selaku Dekan Fakultas Kedokteran dan Ilmu Kesehatan Universitas Islam Negeri Alauddin Makassar.
3. Para wakil Dekan, Dosen dan tenaga kependidikan Fakultas Kedokteran dan Ilmu Kesehatan yang telah banyak memberikan bantuan selama menempuh perkuliahan.
4. Abd. Majid HR Lagu, SKM., M. Kes selaku Ketua Program Studi Ilmu Kesehatan Masyarakat Fakultas Ilmu Universitas Islam Negeri Alauddin Makassar
5. Dr. Sitti Raodhah, SKM., M. Kes Ibu Surahmawati, SKM, M. Adm Kes selaku Pembimbing I sekaligus Penasehat Akademik yang terus mencurahkan ilmu dan sarannya dalam penyelesaian skripsi ini.
6. Surahmawati, SKM, M. Adm Kes selaku Pembimbing II dan dosen perkuliahan yang telah memberikan bimbingan, pengarahan dan masukan dalam penyusunan skripsi ini serta memberikan banyak ilmu selama perkuliahan.
7. Dr. H. M. Fais Satrianegara, SKM., M. Kes selaku Penguji Kompetensi yang dengan ikhlas memberikan saran dan masukan kepada penulis dalam menyelesaikan skripsi ini.


8. Dr. A. Darussalam, M. Ag Penguji Integrasi Keislaman yang telah banyak memberikan masukan dan arahan kepada penulis selama proses penyelesaian skripsi.
9. Segenap Dosen dan Staf Jurusan Kesehatan Masyarakat yang telah banyak memberikan ilmu dan pengalaman yang sangat berharga selama proses perkuliahan
10. Terima Kasih kepada seluruh responden dalam penelitian ini yang telah menyempatkan waktunya untuk membantu penulis dalam menyelesaikan skripsi ini.
11. Terima kasih kepada Fahira Fazat Azizah, Khusnul Fatimah, Irnawati, Hayati, dan Elintina yang selalu memberikan semangat dan dukungan kepada penulis. Terima kasih kepada Ramdini Nurul Fajriah, Nurul Anjalna N.Ibrahim, Husti Rahmadhani Nur yang menemani penelitian dalam menyelesaikan skripsi ini.
12. Teman-teman seperjuangan phoedactyl 2016 yang telah banyak memberikan bantuan serta semangat kepada penulis dalam menyelesaikan penulisan skripsi ini.
13. Teman-teman seperjuangan Peminatan AKK 2016 yang senantiasa memberikan dukungan, semangat dan kebersamaan serta pengalaman yang sangat berharga selama proses perkuliahan.
14. Untuk semua pihak yang tidak bisa penulis sebutkan satu persatu yang telah membantu kelancaran penelitian dan penyusunan skripsi.

Atas segala bentuk perhatian dan bantuan dari semua pihak yang ikut berkontribusi dalam penulisan ini, penulis menghaturkan doa kepada Allah SWT. Dengan penuh kerendahan hati, penulis mengharapkan kritikan dan saran yang membangun guna penyempurnaan penulisan skripsi. Penulis mengharapkan semoga tujuan dari pembuatan skripsi ini dapat tercapai dengan yang diharapkan.

Gowa November 2022

Penulis

Irma Ayu Ningsih Wardana



DAFTAR ISI

HALAMAN SAMPUL	i
PERNYATAAN KEASLIAN SKRIPSI	ii
PENGESAHAN SKRIPSI	iii
KATA PENGANTAR	iv
DAFTAR ISI	viii
DAFTAR TABEL	x
DAFTAR GAMBAR	xii
DAFTAR LAMPIRAN	xiii
ABSTRAK	xiv
BAB I PENDAHULUAN	
A. Latar Belakang	1
B. Rumusan Masalah	5
C. Tujuan Penelitian	5
D. Manfaat Penelitian	6
E. Hipotesis Penelitian	6
F. Definisi Operasional dan Kriteria Objektif	8
G. Kajian Pustaka	15
BAB II TINJAUAN PUSTAKA	
A. Tinjauan Umum Tentang Pemanfaatan Pelayanan Kesehatan	19
B. Tinjauan Umum Tentang Lansia	20
C. Tinjauan Umum Tentang Puskesmas	24
D. Tinjauan Umum Tentang variabel yang Diteliti	27

E. Kerangka Teori	33
F. Kerangka Konsep	34
BAB III METODE PENELITIAN	
A. Jenis dan Desain Penelitian	35
B. Lokasi dan Waktu Penelitian	35
C. Populasi, Sampel dan Tehnik Pengambilan Sampel	35
D. Pengumpulan Data	36
E. Pengolahan dan Analisis Data	37
BAB IV HASIL DAN PEMBAHASAN	
A. Gambaran Umum Penelitian	39
B. Hasil Penelitian	39
C. Pembahasan	56
BAB V KESIMPULAN DAN SARAN	
A. Kesimpulan	71
B. Saran	72
DAFTAR PUSTAKA	xv



DAFTAR TABEL

Tabel 1.1 Kajian Pustaka	15
Tabel 4.1 Distribusi Frekuensi Berdasarkan Usia Responden di Puskesmas Tamamaung Kota Makassar	40
Tabel 4.2 Distribusi Frekuensi Berdasarkan Jenis Kelamin Responden di Puskesmas Tamamaung Kota Makassar	41
Tabel 4.3 Distribusi Frekuensi Berdasarkan Pendidikan Responden di Puskesmas Tamamaung Kota Makassar	41
Tabel 4.4 Distribusi Frekuensi Berdasarkan Status Pekerjaan Responden di Puskesmas Tamamaung Kota Makassar	42
Tabel 4.5 Distribusi Frekuensi Berdasarkan Diagnosa Penyakit Responden di Puskesmas Tamamaung Kota Makassar	43
Tabel 4.6 Distribusi Frekuensi Pemanfaatan Pelayanan Kesehatan Responden di Puskesmas Tamamaung Kota Makassar	44
Tabel 4.7 Distribusi Frekuensi Berdasarkan Jarak Tempuh Responden di Puskesmas Tamamaung Kota Makassar	45
Tabel 4.8 Distribusi Frekuensi Waktu Tunggu Pelayanan Responden di Puskesmas Tamamaung Kota Makassar	47
Tabel 4.9 Distribusi Frekuensi Persepsi Sakit Responden di Puskesmas Tamamaung Kota Makassar	47
Tabel 4.10 Distribusi Frekuensi Dukungan Keluarga Responden di Puskesmas Tamamaung Kota Makassar	48
Tabel 4.11 Analisis Hubungan Jenis Kelamin dengan Pemanfaatan Pelayanan	

Kesehatan	48
Tabel 4.12 Analisis Hubungan Pendidikan dengan Pemanfaatan Pelayanan Kesehatan	49
Tabel 4.13 Analisis Hubungan Jarak dengan Pemanfaatan Pelayanan Kesehatan	50
Tabel 4.14 Analisis Hubungan Keterjangkauan dengan Pemanfaatan Pelayanan Kesehatan	51
Tabel 4.15 Analisis Hubungan Diagnosa Penyakit dengan Pemanfaatan Pelayanan Kesehatan	52
Tabel 4.16 Analisis Hubungan Waktu tunggu Pelayanan dengan Pemanfaatan Pelayanan Kesehatan	53
Tabel 4.17 Analisis Hubungan Persepsi Sakit dengan Pemanfaatan Pelayanan Kesehatan	54
Tabel 4.18 Analisis Hubungan Dukungan Keluarga dengan Pemanfaatan Pelayanan Kesehatan	55



DAFTAR GAMBAR

Gambar 2.1 Kerangka Teori	36
Gambar 2.2 Kerangka Konsep	37



DAFTAR LAMPIRAN

Lampiran 1 Surat Izin Penelitian

Lampiran 2 Surat Telah Melakukan Penelitian

Lampiran 3 Surat Keterangan Layak Etik


Lampiran 4 Kuesioner Penelitian

Lampiran 5 Master Tabel

Lampiran 6 Hasil Analisis

Lampiran 7 Dokumentasi Penelitian

Lampiran 8 Riwayat Hidup



ABSTRAK

Nama : Irma Ayu Ningsih Wardana

Nim : 70200116096

Judul : Determinan Yang Berhubungan Dengan Pemanfaatan Pelayanan Kesehatan Bagi Lansia Di Puskesmas Tamamaung Kota Makassar

Pemanfaatan pelayanan kesehatan adalah penggunaan fasilitas pelayanan yang disediakan baik dalam bentuk rawat jalan, rawat inap, kunjungan rumah oleh petugas kesehatan ataupun bentuk kegiatan lain dari pemanfaatan pelayanan tersebut yang didasarkan pada ketersediaan dan kesinambungan pelayanan, penerimaan masyarakat dan kewajaran, mudah dicapai oleh masyarakat, terjangkau serta bermutu.

Penelitian ini ditujukan untuk mengetahui determinan yang berhubungan dengan pemanfaatan pelayanan kesehatan bagi lansia di puskesmas tamamaung kota makassar. Teknik penelitian yang digunakan adalah metode *kuantitatif* dengan pendekatan *cross-sectional* dengan menggunakan uji analisis *Chi-Square* populasi dalam penelitian ini adalah seluruh lansia di wilayah kerja puskesmas tamamaung kota makassar yaitu berjumlah 720 lansia. Adapun Teknik pengambilan sampel menggunakan *purposive Sampling* dan menggunakan rumus *slovin* sehingga menghasilkan 88 responden. Data di olah menggunakan Spss 2.2.

Hasil dalam penelitian ini tidak ada hubungan antara jenis kelamin dengan pemanfaatan pelayanan kesehatan diperoleh nilai $p=0,125$ atau $p>0,05$, tidak ada hubungan antara Pendidikan dengan pemanfaatan pelayanan kesehatan diperoleh nilai $p=0,943$ atau $p>0,05$, ada hubungan antara jarak dengan pemanfaatan pelayanan kesehatan diperoleh nilai $p=0,001$ atau $p<0,05$, tidak ada hubungan antara waktu tunggu pelayanan dengan pemanfaatan pelayanan kesehatan diperoleh nilai $p=0,509$ atau $p>0,05$, tidak ada hubungan antara persepsi sakit dengan pemanfaatan pelayanan kesehatan diperoleh nilai $p=0,573$ atau $p>0,05$, tidak ada hubungan antara dukungan keluarga dengan pemanfaatan pelayanan kesehatan diperoleh nilai $p=0,380$ atau $p>0,05$,

Kata Kunci: Pemanfaatan Pelayanan Kesehatan, Lansia, Jenis Kelamin, pendidikan, jarak, waktu tunggu pelayanan, persepsi sakit, dukungan keluarga

BAB I

PENDAHULUAN

A. Latar Belakang

Laju pertumbuhan penduduk global semakin meningkat. Indonesia berdampak signifikan terhadap peningkatan global jumlah penduduk lanjut usia. Akibat *baby boom* yang terjadi beberapa dekade lalu, diperkirakan Indonesia akan mengalami ledakan penduduk lanjut usia pada awal dua dekade abad ke-21. Pada tahun 2045, sekitar 63,31 juta orang, atau hampir 20 persen dari populasi, akan berusia lanjut di Indonesia, menurut proyeksi BPS (Badan Pusat Statistik). Bahkan PBB (Perserikatan Bangsa-Bangsa) memperkirakan populasi lansia di Indonesia akan mencapai 25% pada tahun 2050 atau sekitar 74 juta orang (BPS, 2018)

Menurut *World Health Organization* (WHO) proporsi orang tua semakin bertambah setiap tahunnya, Penduduk lansia di Indonesia akan mencapai 28,8 juta atau 11,34 persen pada tahun 2020. Peningkatan kualitas pelayanan kesehatan membuat jumlah lansia meningkat. (Sinuraya & Ramadani, 2019). Peningkatan Penduduk Di Indonesia, lansia memiliki dampak positif dan negatif. Dampak positif, dengan syarat penduduk lansia sehat dan aktif. Namun, jumlah lansia yang banyak menjadi beban jika memiliki masalah kesehatan (BPS, 2018)

Menurut Peraturan Menteri Kesehatan Republik Indonesia Nomor 67 Tahun 2015, jumlah lansia diperkirakan akan mencapai 36 juta pada tahun 2025. Meningkatnya beban ketergantungan juga akan dipengaruhi oleh jumlah orang tua. Angka yang menunjukkan seberapa tergantung Anda dikenal sebagai rasio ketergantungan lama penduduk usia kerja terhadap lansia. Angka ini

membandingkan jumlah penduduk produktif antara usia 15 dan 59 tahun dengan jumlah penduduk lanjut usia (usia di atas 59 tahun). 60. Perlu dilakukan upaya-upaya agar penduduk lanjut usia dapat hidup mandiri dan tetap produktif untuk mengurangi beban ketergantungan tersebut. Secara alamiah, penuaan membawa perubahan pada kesejahteraan fisik dan mental, spiritualitas, ekonomi, kesehatan, dan kesejahteraan sosial. Masalah kesehatan merupakan salah satu masalah paling mendasar yang dihadapi lansia, sehingga pembangunan kesehatan diperlukan baik untuk pra-lansia maupun lansia, bahkan pada usia muda. Perkembangan penyakit akibat penuaan merupakan salah satu masalah kesehatan yang dihadapi lansia. (Permenkes RI No. 67, 2015).

Jika dibandingkan dengan negara maju seperti Australia dan Amerika Serikat, pelayanan kesejahteraan sosial bagi lansia di Indonesia masih belum sebaik yang diharapkan. Dalam hal pemberian bantuan kepada lansia, Indonesia tertinggal jauh. Salah satu jenis pelayanan sosial bagi lansia adalah Posyandu lansia, yaitu metode pemberian bantuan terencana dan berkelanjutan kepada orang lanjut usia untuk memenuhi kebutuhan mereka dan memungkinkan mereka untuk melakukan tanggung jawab mereka. fungsi sosial. Pelayanan sosial untuk lanjut usia (lansia) (Laya dkk., 2018)

Menurut hasil survei BPS (Badan Pusat Statistik) tahun 2018, terdapat 1.489.011 lansia di Sulawesi Selatan. (Badan Pusat Statistik, 2018). Lansia terbanyak terdapat di kota Makassar dengan jumlah lanjut usia 110.199 jiwa. Puskesmas dengan kunjungan lanjut usia terendah di puskesmas Tamamaung

dengan jumlah kunjungan sebesar 71,6% di akhir tahun 2019 data kunjungan sebesar 720 jiwa. (Puskesmas Tamamaung, 2019).

Laporan persentase lansia yang memperoleh pelayanan kesehatan di Ada tiga wilayah kerja di Puskesmas Tamamaung: Desa Tamamaung, Desa Pandang, dan Desa Masale. Tahun 2019, data di tiap kelurahan berbeda-beda dan terendah di kelurahan Tamamaung sebesar 71,6 % dan persentase lansia yang mendapat pelayanan kesehatan tertinggi di kelurahan Pandang sebesar 125,3 %. (Puskesmas Tamamaung, 2019).

Masih kurangnya pemanfaatan pelayanan kesehatan dikarenakan masih kurangnya kesadaran masyarakat lanjut usia tentang pentingnya memanfaatkan pelayanan kesehatan seperti puskesmas. Kesadaran mereka tentang pentingnya memanfaatkan pelayanan kesehatan bisa dikatakan masih rendah dan lebih mementingkan hal lain dibandingkan memanfaatkan pelayanan kesehatan di wilayah tersebut.

Alasan mengapa kesehatan menjadi hal yang sangat penting diperhatikan adalah karena kalau orang sehat berarti ia kuat. Lemah dan kuatnya seseorang dalam melakukan suatu ibadah tergantung pada kesehatannya. Orang yang memiliki kesehatan yang baik akan memiliki kekuatan yang lebih dari orang yang sakit. Sedangkan orang kuat itu lebih disukai di sisi Allah daripada orang yang lemah, Islam merupakan agama yang sangat sempurna dimana semua perkara telah diatur sedemikian sempurna. Salah satunya mengenai kesehatan yang telah dijelaskan di dalam QS. Yunus/10:57, yang berbunyi:

يَا أَيُّهَا النَّاسُ قَدْ جَاءَكُمْ مَوْعِظَةٌ مِنْ رَبِّكُمْ وَشِفَاءٌ لِمَا فِي الصُّدُورِ وَهُدًى وَرَحْمَةٌ لِّلْمُؤْمِنِينَ

Terjemahan:

“ Wahai manusia! Sungguh, telah datang kepadamu pelajaran (Al-Qur'an) dari Tuhanmu, penyembuh bagi penyakit yang ada dalam dada, dan petunjuk serta rahmat bagi orang yang beriman” (QS. Yunus:57

Ayat di atas menegaskan adanya empat fungsi Al-Quran: pengajaran, obat, petunjuk, serta rahmat. Thahir Ibn Asyur mengemukakan bahwa ayat ini memberi perumpamaan tentang jiwa manusia dalam kaitannya dengan kehadiran Al-Quran. Ulama itu memberi ilustrasi kurang lebih sebagai berikut. Seseorang yang sakit adalah yang tidak stabil kondisinya, timpang keadaannya, lagi lemah tubuhnya. Ia menanti kedatangan dokter yang dapat memberinya obat guna kesembuhannya. Sang dokter tentu saja perlu memberi peringatan kepada pasien ini menyangkut sebab-sebab penyakitnya dan dampak-dampak kelanjutan penyakit itu, lalu memberinya obat guna kesembuhannya, kemudian memberinya petunjuk dan saran tentang cara hidup sehat agar kesehatannya dapat terpelihara sehingga penyakit yang dideritanya tidak kambuh lagi. Nah, jika yang bersangkutan memenuhi tuntunan sang dokter, niscaya ia akan sehat sejahtera dan hidup bahagia serta terhindar dari segala penyakit. Dan itulah rahmat yang sungguh besar.

Hikmah dari tafsir ayat ini bahwa Allah sangat menganjurkan manusia untuk berusaha dan sabar atas penyakit yang ada dalam diri manusia dengan berpegang teguh pada Al-Quran sebagai petunjuk dari Allah SWT. Memanfaatkan pelayanan kesehatan yang ada juga merupakan salah satu bentuk upaya manusia dalam menjaga kesehatannya (Aisyah Nur, 2016).

Hal ini seharusnya menjadi suatu masalah yang perlu diperhatikan, Dengan latar belakang tersebut, maka penulis tertarik untuk mengadakan penelitian dengan judul “Determinan Yang Berhubungan Dengan Pemanfaatan Pelayanan Kesehatan Bagi Lansia Di Puskesmas Tamamaung Kota Makassar”.

B. Rumusan Masalah

Berdasarkan latar belakang diatas dapat dirumuskan masalah penelitian yaitu “Apakah determinan dengan pemanfaatan pelayanan kesehatan bagi Lansia di Puskesmas Tamamaung Kota Makassar”

C. Tujuan Penelitian

1. Tujuan Umum

Mengetahui determinan pemanfaatan pelayanan kesehatan bagi Lansia di Puskesmas Tamamaung Kota Makassar.

2. Tujuan Khusus

- a. Mengetahui hubungan jenis kelamin dengan pemanfaatan pelayanan kesehatan bagi Lansia di Puskesmas Tamamaung Kota Makassar
- b. Mengetahui hubungan pendidikan dengan pemanfaatan pelayanan kesehatan bagi Lansia di Puskesmas Tamamaung Kota Makassar
- c. Mengetahui hubungan jarak dengan pemanfaatan pelayanan kesehatan bagi Lansia di Puskesmas Tamamaung Kota Makassar
- d. Mengetahui hubungan waktu tunggu pelayanan kesehatan dengan pemanfaatan pelayanan kesehatan bagi Lansia di Puskesmas Tamamaung Kota Makassar

- e. Mengetahui hubungan persepsi sakit dengan pemanfaatan pelayanan kesehatan bagi Lansia di Puskesmas Tamamaung Kota Makassar
- f. Mengetahui hubungan dukungan keluarga dengan pemanfaatan pelayanan kesehatan bagi Lansia di Puskesmas Tamamaung Kota Makassar

D. Manfaat Penelitian

1. Manfaat kepada lansia

Hasil penelitian ini diharapkan agar lansia mengetahui tingkat pemanfaatan pelayanan kesehatan

2. Manfaat teoritis

Hasil penelitian ini dapat dijadikan dasar pengembangan bagi peneliti lain yang meneliti determinan yang berhubungan pemanfaatan pelayanan kesehatan bagi lansia

3. Manfaat praktis

Hasil penelitian ini dapat dijadikan kajian bagi puskesmas tamamaung dalam penyelenggaraan kesehatan lansia.

E. Hipotesis Penelitian

1. Hipotesis alternatif (Ha)

- a. Ada hubungan jenis kelamin dengan pemanfaatan pelayanan kesehatan bagi lansia di puskesmas Tamamaung Kota Makassar
- b. Ada hubungan pendidikan dengan pemanfaatan pelayanan kesehatan bagi lansia di puskesmas Tamamaung Kota Makassar
- c. Ada hubungan jarak dengan pemanfaatan pelayanan kesehatan bagi lansia di puskesmas Tamamaung Kota Makassar

- d. Ada hubungan waktu tunggu pelayanan dengan pemanfaatan pelayanan kesehatan bagi lansia di puskesmas Tamamaung Kota Makassar
- e. Ada hubungan persepsi sakit dengan pemanfaatan pelayanan kesehatan bagi lansia di puskesmas Tamamaung Kota Makassar
- f. Ada hubungan dukungan keluarga dengan pemanfaatan pelayanan kesehatan bagi lansia di puskesmas Tamamaung Kota Makassar

2. Hipotesis nol

- a. Tidak ada hubungan jenis kelamin dengan pemanfaatan pelayanan kesehatan bagi lansia di puskesmas Tamamaung Kota Makassar
- b. Tidak ada hubungan pendidikan dengan pemanfaatan pelayanan kesehatan bagi lansia di puskesmas Tamamaung Kota Makassar
- c. Tidak ada hubungan jarak dengan pemanfaatan pelayanan kesehatan bagi lansia di puskesmas Tamamaung Kota Makassar
- d. Tidak ada hubungan waktu tunggu pelayanan dengan pemanfaatan pelayanan kesehatan bagi lansia di puskesmas Tamamaung Kota Makassar
- e. Tidak ada hubungan persepsi sakit dengan pemanfaatan pelayanan kesehatan bagi lansia di puskesmas Tamamaung Kota Makassar
- f. Tidak ada hubungan dukungan keluarga dengan pemanfaatan pelayanan kesehatan bagi lansia di puskesmas Tamamaung Kota Makassar

F. Definisi Operasional dan Kriteria Objektif

1. Pemanfaatan pelayanan kesehatan bagi lansia

- a. Definisi Operasional

Pemanfaatan pelayanan kesehatan adalah kebutuhan pelayanan kesehatan yang diinginkan oleh masyarakat khususnya lansia dengan pemanfaatan pada pelayanan kesehatan untuk lansia.

Variabel tersebut menggunakan skala Guttman yang terdiri dari 4 pertanyaan dengan jawaban “Ya” memiliki skor 1, dan “Tidak” memiliki skor 0.

Skala pengukuran:

Jumlah pertanyaan = 4

Skor tertinggi = jumlah pertanyaan X skor jawaban tertinggi

$$\begin{aligned} &= 4 \times 1 = 4 \\ &= \frac{4}{4} \times 100\% = 100\% \end{aligned}$$

Skor terendah = jumlah pertanyaan x skor jawaban terendah

$$\begin{aligned} &= 4 \times 0 = 0 \\ &= \frac{0}{4} \times 100\% = 0\% \end{aligned}$$

Range (R) = skor tertinggi - skor terendah

$$= 100\% - 0\%$$

$$= 100\%$$

Interval (I) = $\frac{100\%}{2}$

$$= 50\%$$

b. Kriteria Objektif

- 1) Baik : Jika responden mendapatkan nilai $\geq 50\%$ dari hasil total persentase jawaban responden terhadap sebuah pertanyaan
- 2) Kurang : Jika responden mendapatkan nilai $< 50\%$ dari hasil total persentase jawaban responden terhadap sebuah pertanyaan

2. Karakteristik Predisposisi

a. Jenis Kelamin

Jenis kelamin adalah perbedaan antara perempuan dengan laki-laki secara biologis sejak seorang itu dilahirkan

b. Pendidikan

1) Definisi Operasional

Secara bahasa pendidikan adalah proses perubahan sikap dan tindakan seseorang dalam usaha mendewasakan manusia melalui upaya pengajaran dan pelatihan, dalam penelitian ini terdapat lima jenis tingkatan pendidikan yang ingin diketahui dari responden yaitu tidak pernah sekolah, tamat SD, tamat SMP, tamat SMA/ sederajat, dan D3/ sederajat

2) Kriteria Objektif

- a) Tinggi: Jika tingkat pendidikan responden merupakan SMA hingga S1/ Sederajat
- b) Rendah: Jika tingkat pendidikan responden merupakan Tidak Sekolah, SD hingga SMP.

3. Karakteristik Kemampuan

a. Jarak

1) Definisi Operasional

Jarak tempat tinggal pasien lansia dalam menjangkau fasilitas pelayanan di puskesmas, serta akses dan waktu tempuh sampai ke puskesmas.

Variabel tersebut menggunakan skala Guttman yang terdiri dari 2 pertanyaan dengan jawaban “Ya” memiliki skor 1, dan “Tidak” memiliki skor 0.

Skala pengukuran:

Jumlah pertanyaan = 2

Skor tertinggi = jumlah pertanyaan X skor jawaban tertinggi

$$\begin{aligned} &= 2 \times 1 = 2 \\ &\underline{2} \\ &= 2 \times 100\% = 100\% \end{aligned}$$

Skor terendah = jumlah pertanyaan x skor jawaban terendah

$$\begin{aligned} &= 2 \times 0 = 0 \\ &\underline{0} \\ &= 2 \times 100\% = 0\% \end{aligned}$$

Range (R) = skor tertinggi - skor terendah

$$\begin{aligned} &= 100\% - 0\% \\ &= 100\% \end{aligned}$$

Interval (I) = $\frac{100\%}{2}$

$$= 50\%$$

2) Kriteria Objektif

a) Jauh: Jika responden mendapatkan nilai $\geq 50\%$ dari hasil total persentase jawaban responden terhadap sebuah pertanyaan

b) Dekat: Jika responden mendapatkan nilai $< 50\%$ dari hasil total persentase jawaban responden terhadap sebuah pertanyaan

b. Waktu Tunggu Pelayanan

1) Definisi Operasional

Waktu tunggu pelayanan adalah waktu yang digunakan pasien untuk mendapatkan pelayanan kesehatan mulai tempat pendaftaran sampai masuk ke ruang pemeriksaan

dokter.

Variabel tersebut menggunakan skala Guttman yang terdiri dari 4 pertanyaan dengan jawaban “a” memiliki skor 1, dan jawaban “b” memiliki skor 0.

Skala pengukuran:

Jumlah pertanyaan = 4

Skor tertinggi = jumlah pertanyaan X skor jawaban tertinggi

$$\begin{aligned} &= 4 \times 2 = 8 \\ &\underline{8} \\ &= 8 \times 100\% = 100\% \end{aligned}$$

Skor terendah = jumlah pertanyaan x skor jawaban terendah

$$\begin{aligned} &= 4 \times 0 = 0 \\ &\underline{0} \\ &= 0 \times 100\% = 0\% \end{aligned}$$

Range (R) = skor tertinggi - skor terendah

$$\begin{aligned} &= 100\% - 0\% \\ &= 100\% \end{aligned}$$

Interval (I) = $\frac{100\%}{2}$

$$= 50\%$$

2) Kriteria Objektif

- a) Cepat: Jika responden mendapatkan nilai $\geq 50\%$ dari hasil total persentase jawaban responden terhadap sebuah pertanyaan
- b) Lama: Jika responden mendapatkan nilai $< 50\%$ dari hasil total persentase jawaban responden terhadap sebuah pertanyaan

4. Karakteristik Kebutuhan

a. Persepsi Sakit

1) Definisi Operasional

Persepsi sakit adalah pemahaman seseorang terhadap konsep penyakit, tindakan yang dilakukan jika sakit dan kebutuhan segera untuk memanfaatkan pelayanan kesehatan.

Variabel tersebut menggunakan skala Guttman yang terdiri dari 7 pertanyaan dengan jawaban “ya” memiliki skor 1, dan jawaban “tidak” memiliki skor 0.

Skala pengukuran:

Jumlah pertanyaan = 7

Skor tertinggi = jumlah pertanyaan X skor jawaban tertinggi
= $7 \times 2 = 14$
 $\frac{14}{14} \times 100\% = 100\%$

Skor terendah = jumlah pertanyaan x skor jawaban terendah
= $14 \times 0 = 0$
 $\frac{0}{14} \times 100\% = 0\%$

Range (R) = skor tertinggi - skor terendah
= $100\% - 0\%$

Interval (I) = $\frac{100\%}{2}$
= 50%

2) Kriteria Objektif

- a) Baik: Jika responden mendapatkan nilai $\geq 50\%$ dari hasil total persentase jawaban responden terhadap sebuah pertanyaan

- b) Buruk: Jika responden mendapatkan nilai <50% dari hasil total persentase jawaban responden terhadap sebuah pertanyaan

5. Dukungan Keluarga

a. Definisi Operasional

Pernyataan responden mengenai adanya dukungan keluarga untuk memanfaatkan pelayanan kesehatan. Variabel ini menggunakan skala gutman, yang terdiri dari sepuluh pernyataan dengan dua kategori.

Variabel tersebut menggunakan skala Guttman yang terdiri dari 10 pertanyaan dengan jawaban “Ya” memiliki skor 1, dan “Tidak” memiliki skor 0.

Skala pengukuran:

Jumlah pertanyaan = 10

Skor tertinggi = jumlah pertanyaan X skor jawaban tertinggi

$$= 10 \times 1 = 10$$

$$\frac{10}{10}$$

$$= 10 \times 100\% = 100\%$$

Skor terendah = jumlah pertanyaan x skor jawaban terendah

$$= 10 \times 0 = 0$$

$$\frac{0}{10}$$

$$= 10 \times 100\% = 0\%$$

Range (R) = skor tertinggi - skor terendah

$$= 100\% - 0\%$$

$$= 100\%$$

$$\text{Interval (I)} = \frac{100\%}{2}$$

$$= 50\%$$

b. Kriteria Objektif

- 1) Ada dukungan: Jika responden mendapatkan nilai $\geq 50\%$ dari hasil total persentase jawaban responden terhadap sebuah pertanyaan
- 2) Tidak ada dukungan: Jika responden mendapatkan nilai $< 50\%$ dari hasil total persentase jawaban responden terhadap sebuah pertanyaan



G. Kajian Pustaka

Tabel 1.1 Kajian Pustaka

No.	Nama Peneliti	Judul Peneliti	Karakteristik Penelitian			Hasil
			Variabel	Jenis Penelitian	sampel	
1.	Jaka Berlin Sinuraya, Risky Ramadani dan Dameria (2019)	Faktor Penyebab Rendahnya Partisipasi Lansia Program Posyandu Lansia Puskesmas Padang Bulan	Peran petugas kesehatan, sikap terhadap lansia, dan pengetahuan lansia	Penelitian survei yang bersifat analitik	90 orang responden	Temuan tinjauan menunjukkan bahwa mentalitas lansia dan rendahnya kunjungan lansia ke program Posyandu Padang Bulan di Medan sangat terkait dengan temuan pemeriksaan.
2.	Vinnia Aprilla, Dedi afandi, lita, nurlisis, dan ika putri damayanti (2019)	Faktor Yang berhubungan dengan kunjungan lansia ke posyandu lansia tahun (2019)	Puskesmas Harapan Raya di Posyandu Lansia Pekanbaru dikunjungi pada tahun (2019).	Kuantitatif	105 orang lansia	Kunjungan ke posyandu lansia, dukungan petugas kesehatan, dukungan keluarga, pengetahuan, dan sikap semuanya berkorelasi signifikan. Pendidikan adalah satu satunya hal yang tidak berdampak besar pada jumlah pengunjung lansia ke posyandu posyandu.
3.	Rixi E. E. Nelwan, franckie R.R. Maramis, Ardiansa	Faktor-Faktor yang berhubungan dengan kunjungan	Dukungan keluarga, sikap lansia, peran	survei analitik dengan pendekatan cross sectional	73 responden	Terdapat hubungan yang kuat antara sikap lansia dengan kunjungan ke posyandu, serta

	A.T. tucunan (2019)	Posyandu Lansia Di Kelurahan papakelan kecamatan tondano timur kabupaten minahasa	kader, kunjungan posyandu lansia	study		dukungan keluarga terhadap lansia. Peran kader juga sangat terkait dengan kunjungan ke posyandu lansia.
4.	Kurnianingsih, dharminto, sri winarni, atik mawarni (2019)	Faktor-Faktor Yang Berhubungan Dengan Tingkat Pemanfaatan Posyandu Lansia Di Kelurahan Bandarjo kecamatan ungaran barat kabupaten semarang (2019)	Kepercayaan pada posyandu, motivasi lansia, riwayat kesehatan lansia, ketersediaan fasilitas di posyandu, dukungan keluarga, peran kader	Penelitian explanatory research dan desain studi cross sectional	65 orang	Peran kader, dukungan keluarga, dan kepercayaan dalam praktik semuanya terkait dengan pemanfaatan posyandu dengan lansia. Namun, tidak ditemukan korelasi antara motivasi lansia, riwayat kesehatan, atau aksesibilitas mereka ke fasilitas posyandu. Orang tua sebaiknya merekomendasikan kehadiran yang konsisten.
5.	Rindha Mareta kusmawati, nolla indra susanti (2018)	Hubungan dukungan keluarga dengan pemanfaatan pos pelayanan terpadu lanjut usia melati putih wilayah kerja puskesmas	Dukungan keluarga	kuantitatif	46 orang	Hasil penelitian menunjukkan bahwa ada hubungan dukungan keluarga (hasil p value : $0,003 < \alpha : 0,05$) dengan pemanfaatan Pos Pelayanan Terpadu Lanjut Usia Melati Putih wilayah kerja Puskesmas Palaran Kota

		palarang kota samarinda tahun 2018				Samarinda
6.	Sartika K Laya, sunarto kadir, irwan (2018)	Hubungan Persepsi dan partisipasi lansia dengan tingkat pemanfaatan posyandu	Persepsi lansia, partisipasi lansia	kuantitatif	152 lansia	Berdasarkan hasil penelitian, terdapat hubungan sebesar 0,000 (0,05) antara persepsi lansia terhadap posyandu dengan pemanfaatannya bagi lansia, dan terdapat hubungan sebesar 0,000 (0,05) antara partisipasi lansia dengan pemanfaatan posyandu. untuk lansia. Dukungan dapat diberikan dengan memperhatikan, memotivasi, dan mengatasi keluhan lansia. Lansia akan didorong untuk lebih aktif dan mengembangkan perasaan sebagai akibat dari hal ini, dan mereka akan dapat mengambil bagian dalam lansia senam.posyandu tua.Disarankan agar dukungan keluarga dan partisipasi aktif dalam kunjungan ke posyandu untuk lansia meningkatkan persepsi mereka tentang mereka.
7.	Melita, Mardiaty	Faktor-Faktor yang	Usia, jenis	kuantitatif	70 orang	lansia yang belum pernah

	nadjib (2017)	berhubungan dengan kunjungan lansia ke posbindu lansia di wilayah kerja puskesmas kelurahan bintara kota bekasi tahun (2017)	kelamin, pendidikan, pekerjaan, pengetahuan, dukungan dari keluarga dan profesional perawatan kesehatan, dan akses		lansia yang berusia 45-69 tahun	berkunjung sebelumnya. Berdasarkan temuan penelitian, 85,2% lansia mengetahui manfaat mengunjungi posyandu lansia.
--	---------------	--	--	--	---------------------------------	--

Dalam penelitian ini terdapat beberapa perbedaan dengan penelitian terdahulu. Adapun perbedaannya yaitu terletak pada penambahan variabel independen waktu tunggu pelayanan, jarak dan persepsi sakit. Selain itu juga terdapat perbedaan mendasar yaitu Lokasi dan waktu penelitian berbeda dengan penelitian sebelumnya dan judul yang sama belum pernah dilakukan di Puskesmas Tamamaung



BAB II

TINJAUAN PUSTAKA

A. Tinjauan Umum tentang Pemanfaatan Pelayanan Kesehatan

1. Pengertian Pemanfaatan Pelayanan Kesehatan

Masyarakat memanfaatkan secara luas berbagai pelayanan, salah satunya pelayanan kesehatan. Penggunaan fasilitas yang memberikan pelayanan rawat jalan, rawat inap, kunjungan rumah petugas kesehatan, atau kegiatan lain berdasarkan ketersediaan dan kontinuitas pelayanan, penerimaan, dan keadilan masyarakat, aksesibilitas masyarakat, dan keterjangkauan, menurut Azwar (1999) dalam (Irianti, 2018), dan mutu, semuanya merupakan bentuk pemanfaatan pelayanan kesehatan. setiap upaya yang dilakukan oleh satu orang atau kelompok untuk meningkatkan kesehatan, mencegah penyakit, dan pengobatannya; juga, melacak catatan kesehatan masyarakat sehingga layanan dapat dievaluasi (Usman dkk., 2021)

Menurut azwar (2010) dalam (Elma Yollanda, 2018) Syarat – syarat pokok yang harus di miliki oleh pelayanan kesehatan yang baik adalah:

- a. Tersedia (*available*) dan berkesinambungan (*continuous*)
untuk menemukan layanan kesehatan apa pun, dan orang bisa mendapatkannya kapanpun mereka membutuhkannya
- b. Dapat (*available*) dan berkesinambungan (*continuous*)
Pelayanan kesehatan tersebut tidak bertentangan dengan keyakinan dan kepercayaan masyarakat yaitu adat istiadat maupun kebudayaan setempat.
- c. Mudah dicapai (*accessible*)

Lokasi pelayanan kesehatan seharusnya mudah dicapai (*accessible*) sehingga dapat mewujudkan pelayanan kesehatan yang baik dan merata.

d. Mudah dijangkau (*affordable*)

Pelayanan kesehatan sebaiknya mudah dijangkau oleh masyarakat terutama dari segi biayanya. Sehingga sangat penting mengupayakan biaya pelayanan kesehatan yang sesuai dengan kemampuan ekonomi masyarakat. Biaya pelayanan kesehatan yang tidak sesuai dengan standar ekonomi masyarakat tidak mampu memberikan pelayanan yang merata dan hanya dapat dinikmati oleh sebagian masyarakat saja.

e. Bermutu (*quality*)

Istilah "mutu" mengacu pada tingkat keunggulan di mana pelayanan kesehatan dilakukan. Pelayanan ini dimaksudkan untuk memenuhi kebutuhan pasien dan harus dilaksanakan sesuai dengan kode etik dan standar yang ditetapkan. Pelayanan kesehatan mencakup semua upaya yang dilakukan oleh suatu organisasi untuk memelihara dan meningkatkan kesehatan, mengobati dan mencegah penyakit, dan menghargai kesehatan individu, keluarga, kelompok, dan masyarakat.

B. Tinjauan Umum tentang Lansia

1. Pengertian lansia (lanjut usia)

Baik laporan WHO tahun 2013 maupun UU No. Pasal 1 ayat 2 UU No. 13 Tahun 1998 tentang Kesejahteraan Lansia menyatakan bahwa usia tua dimulai pada usia 60 tahun. Menua bukanlah penyakit, sebaliknya, ini adalah proses yang menyebabkan resistensi tubuh terhadap rangsangan internal dan eksternal menurun seiring waktu, yang akhirnya menyebabkan kematian. (Butarbutar, 2020)

Organisasi Kesehatan Dunia atau *World Health Organization* (WHO) prihatin dengan sejumlah kelompok rentan, termasuk orang tua dan orang tua (Laksono dkk, 2018). Lansia adalah seseorang yang berada pada fase dewasa akhir atau pada akhir hari fase dewasa akhir dengan rentang usia 60 tahun ke atas (Rahmadani dkk., 2019).

Proses menua pada manusia merupakan suatu peristiwa alamiah yang tidak terhindarkan, dan menjadi manusia lanjut usia (lansia) yang sehat merupakan suatu rahmat. Menjadi tua adalah suatu proses natural dan kadang-kadang tidak nampak mencolok, penuaan akan terjadi di semua sistem tubuh manusia dan tidak semua sistem akan mengalami kemunduran pada waktu yang sama (Ashar dkk., 2017)

Sebagaimana manusia yang arif dan bijaksana tentunya kita tidak boleh lalai dengan urusan duniawi semata, terlebih bagi mereka yang sudah masuk fase lanjut usia, karena banyak yang harus kita siapkan baik secara dhoir maupun batin. Sebagaimana firman Allah dalam Q.S. Yasin [36] ayat:68

وَمَنْ نُعَمِّرْهُ نُنَكِّسْهُ فِي الْخَلْقِ أَفَلَا يَعْقِلُونَ

Terjemahan:

“Dan barang siapa yang kami panjangkan umurnya niscaya kami kembalikan dia kepada kejadiannya, maka apakah mereka tidak memikirkannya”

Ayat diatas menyatakan bahwa siapapun yang hidup sampai tua akan kembali ke keadaan lemah mereka sebelumnya. Rambut memutih, penglihatan menjadi kabur, pendengaran berkurang, gigi mulai rontok, kulit mulai keriput, dan gerakan goyah adalah gejala dari kondisi ini. Ini adalah sunnatullah yang tidak

dapat dibantah oleh siapa pun. Bersiaplah untuk keadaan seperti itu jika Allah memberikan Anda pada usia itu.

Siapa pun yang ingin memasuki fase itu harus bersiap menghadapi masa perpisahan yang akan datang ketika tubuh mulai melemah di usia tua. Ini adalah peringatan atau lampu kuning dari Tuhan yang menandakan bahwa kehidupan di bumi akan segera berakhir. Sayangnya, banyak orang mengabaikan peringatan ini dan terus mengejar kekayaan dan kesenangan hidup lainnya meskipun tidak bisa menikmati semuanya seperti dulu. (Muttaqin, 2017)

2. Faktor-faktor yang mempengaruhi penuaan

Menurut (Sunaryo, 2016) faktor yang mempengaruhi proses penuaan dapat dibagi atas dua bagian. Yaitu:

a. Faktor genetik

Yang melibatkan perbaikan DNA, respons terhadap stress, dan pertahanan terhadap antioksidan.

b. Faktor lingkungan

Yang melibatkan pemasukan kalori, berbagai macam penyakit, dan stress dari luar, misalnya radiasi atau bahan-bahan kimia.

Kedua faktor tersebut akan memengaruhi aktivitas metabolisme sel yang akan menyebabkan terjadinya stress oksidasi sehingga terjadi kerusakan pada sel yang menyebabkan terjadinya proses penuaan.

3. Batasan – batasan Lansia

Tahap akhir siklus hidup manusia dianggap sebagai usia tua. Usia standar untuk orang tua bervariasi, biasanya berkisar antara 60-65 tahun Menurut berbagai

pendapat ahli dalam Effendi (2009) dan (Fitriyah, 2017), batasan usia berikut berlaku untuk lansia:

- a. Menurut Undang – Undang Nomor 13 Tahun 1998 dalam Bab 1 pasal 1 ayat 2 berbunyi “Lanjut usia adalah seseorang yang mencapai usia 60 (enam puluh) tahun ke atas”.
- b. Menurut WHO (2013) usia lanjut dibagi menjadi empat kriteria sebagai berikut:
 - 1) Usia pertengahan (*middle age*) adalah kelompok usia 45-54 tahun
 - 2) Lansia (*elderly*) adalah kelompok usia antara 55-65 tahun
 - 3) Lansia muda (*young old*), yaitu kelompok usia 66-74 tahun
 - 4) Lansia tua (*old*) adalah kelompok usia antara 75-90 tahun
 - 5) Lansia sangat tua (*very old*) adalah kelompok usia di atas 90 tahun
- c. Menurut Dra. Jos Masdani (Psikolog UI) terdapat empat fase, yaitu:
 - 1) Fase inventus ialah 25 – 40 tahun
 - 2) Fase virilities ialah 40 – 55 tahun
 - 3) Fase presenium ialah 55 – 65 tahun
 - 4) Fase senium ialah 65 hingga tutup usia
- d. Menurut prof. Dr. Koesoemato Setyonegoro masa lanjut usia (*geriatric age*): > 65 tahun atau 70 tahun. Masa lanjut usia (*geriatric age*) itu sendiri dibagi menjadi batasan umur, yaitu *young old* (70-75 tahun), *old* (75-80 tahun), dan *very old* (> 80 tahun).

4. Karakteristik Lansia

- a. Berusia lebih dari 60 tahun (sesuai pasal 1 ayat (2) UU No. 13 tentang kesehatan).
- b. Kebutuhan dan masalah yang bervariasi dari rentang sehat sampai sakit, dari kebutuhan biopsikososial sampai spiritual, serta dari kondisi adaptif hingga maladaptif.
- c. Lingkungan tempat tinggal yang bervariasi

C. Tinjauan Umum tentang Puskesmas

1. Definisi Puskesmas

Industri pelayanan kesehatan di Indonesia sangat bergantung pada puskesmas. Menurut Permenkes No. 43 Tahun 2019, Puskesmas merupakan prakarsa kesehatan masyarakat dan kesehatan perorangan tingkat pertama yang diselenggarakan oleh fasilitas pelayanan kesehatan (Kementerian Kesehatan RI, 2021)

Di Indonesia, Puskesmas memegang peranan penting dalam bidang kesehatan. Puskesmas adalah fasilitas pelayanan kesehatan yang menyelenggarakan upaya kesehatan perorangan dan upaya kesehatan masyarakat tingkat pertama, sebagaimana tertuang dalam Peraturan Nomor 43 Tahun 2019 tentang Puskesmas. (Usman dkk., 2021)

Kecamatan atau sebagian wilayah kecamatan adalah wilayah administrasi pemerintahan yang berada di bawah lingkup Puskesmas. Setidaknya harus ada satu Puskesmas di setiap kecamatan. Wilayah kerja Puskesmas dibangun dan ditentukan berdasarkan faktor wilayah, kondisi geografis, dan kepadatan atau kepadatan penduduk. (Elma Yolanda, 2018)

2. Tujuan Puskesmas

Trihono (2005) mengatakan bahwa tujuan pembangunan kesehatan puskesmas adalah membantu Indonesia mencapai pembangunan kesehatan nasional, yang berarti membuat masyarakat yang tinggal di wilayah kerja puskesmas lebih sadar, mau, dan mampu hidup sehat guna mencapai derajat kesehatan yang tinggi.

Dalam Peraturan Menteri Kesehatan Nomor 75 Tahun 2014 Tentang Puskesmas disebutkan bahwa pembangunan kesehatan Puskesmas bertujuan untuk mewujudkan masyarakat yang:

- a. Memiliki perilaku sehat meliputi kesadaran, kemauan, dan kemampuan hidup sehat.
- b. Mampu menjangkau pelayanan kesehatan bermutu.
- c. Hidup dalam lingkungan sehat.
- d. Memiliki derajat kesehatan yang optimal, baik individu, keluarga, kelompok, dan masyarakat (Permenkes RI No.75, 2014).

3. Fungsi Puskesmas

- a. Sebagai pusat pengembangan kesehatan masyarakat di wilayah kerjanya.
- b. Membina peran serta masyarakat di wilayah kerjanya dalam rangka meningkatkan kemampuan untuk hidup sehat.
- c. Memberikan pelayanan kesehatan secara menyeluruh kepada masyarakat di wilayah kerjanya.

Untuk melakukan fungsi tersebut Puskesmas melakukan kegiatan:

- 1) Perencanaan program kesehatan di wilayahnya

2) Pergerakan pelaksanaan kegiatan

3) Pengawasan, pengendalian dan penelitian kegiatan (Liviah, 2019)

Menurut (Mubarak, 2012) Peran puskesmas yang sangat strategis dalam mendorong pembangunan kesehatan masyarakat secara luas, pembuat kebijakan yang berwenang yang mampu memberdayakan sepenuhnya layanan puskesmas harus mendukung kebijakan umum seperti pendanaan, anggaran, fasilitas, dan personil yang kompeten. Berikut ini cara-cara puskesmas melaksanakan tugas mereka:

- a. Merangsang masyarakat, termasuk swasta untuk melaksanakan kegiatan dalam rangka menolong dirinya sendiri.
- b. Memberikan petunjuk kepada masyarakat tentang bagaimana menggali dan menggunakan sumber daya yang ada secara efektif dan efisien.
- c. Memberi bantuan yang bersifat bimbingan teknik materi dan rujukan medis maupun rujukan kesehatan kepada masyarakat.
- d. Memberi pelayanan kesehatan kepada masyarakat.
- e. Bekerja sama dengan sektor – sektor yang bersangkutan dalam melaksanakan program puskesmas.

4. Peran Puskesmas

Puskesmas berperan penting dalam konteks otonomi daerah saat ini sebagai pelaksana teknis. Untuk meningkatkan kualitas pelayanan kesehatan, Puskesmas memiliki keterampilan manajerial dan wawasan strategis. Partisipasi dalam perumusan kebijakan daerah ditunjukkan dengan pelaksanaan kegiatan yang terorganisir dengan baik, evaluasi dan pemantauan yang akurat, dan sistem

perencanaan yang matang dan realistis. Selain itu, Puskesmas bertujuan untuk memfasilitasi pemanfaatan teknologi informasi yang komprehensif dan terintegrasi untuk peningkatan pelayanan kesehatan. (Mubarak, 2012)

D. Tinjauan Umum tentang Variabel Yang Diteliti

1. Jenis Kelamin

Pria memiliki penis (testis) dan menghasilkan sperma, sedangkan wanita memiliki organ reproduksi seperti rahim, payudara, dan vagina dan menghasilkan sel telur. Gender adalah pembagian biologis dari dua jenis kelamin. Gender adalah properti biologis atau alami yang tidak berubah dari waktu ke waktu. (Dwi Rahayu, 2019)

Menurut penelitian (jiang, 2018), pria dan wanita menggunakan layanan kesehatan dengan cara yang berbeda, menegaskan bahwa wanita menggunakan layanan perawatan kesehatan lebih sering daripada pria karena karakteristik fisik dan psikologis yang menempatkan mereka pada kelompok rentan. Proporsi lanjut usia Wanita yang lebih tinggi dari pria menunjukkan bahwa mereka hidup lebih lama daripada pria.. (Kementerian Kesehatan RI, 2017)

2. Pendidikan

Individu dapat diajari atau diyakinkan untuk bergerak (berlatih) untuk mengikuti, menangani masalah, dan bekerja untuk kesejahteraan mereka melalui sekolah. Pengetahuan dan kesadaran yang diperoleh melalui pendidikan adalah dasar untuk transformasi, pemeliharaan, dan peningkatan pendidikan kesehatan. Proses (Aubi Basith, 2019)

Di Indonesia, terdapat dua jenis pendidikan formal dan informal. Jalur pendidikan yang terstruktur dan berjenjang yang meliputi pendidikan dasar, pendidikan menengah, pendidikan tinggi, dan pendidikan tinggi dikenal sebagai pendidikan formal. Sedangkan pendidikan nonformal adalah jalur di luar pendidikan formal yang dapat disusun dan dipecah menjadi beberapa tingkatan. Tingkat pengetahuan seseorang akan meningkat seiring dengan tingkat pendidikannya. Hal ini menunjukkan bahwa semakin tinggi tingkat pendidikan seseorang, semakin tinggi pula kebutuhannya akan pelayanan kesehatan. Respon seseorang terhadap sesuatu dapat dipengaruhi oleh tingkat pendidikannya. Seseorang yang berpendidikan tinggi akan merespon informasi baru secara rasional, mengingat sejauh mana manfaatnya. Karena kurangnya pendidikan mempersempit cara pandang seseorang, maka akan menjadi semakin menantang bagi seseorang untuk memperoleh informasi yang akan bermanfaat baginya. (Dwi Rahayu, 2019)

3. Jarak

Fungsi jarak menunjukkan jarak subjek dari objek lain. Jarak mengacu pada seberapa jauh orang tinggal dari fasilitas kesehatan. Salah satu pertimbangan terpenting untuk meningkatkan pelayanan kesehatan ini adalah kemudahan yang dapat dijangkau puskesmas, karena puskesmas berperan dalam meningkatkan kualitas pelayanan kesehatan masyarakat. Sudah pasti sulit memberikan pelayanan kesehatan yang secara fisik dan psikis terlalu jauh dari tempat tinggalnya.

Jarak dapat berdampak pada jumlah orang yang berkunjung ke pelayanan kesehatan. Jika Anda tinggal dekat dengan satu, lebih banyak orang akan

menggunakannya; jika tinggal jauh dari puskesmas, akan lebih sulit bagi masyarakat untuk menggunakannya. Masyarakat, terutama masyarakat miskin yang tinggal jauh dari puskesmas, terkendala oleh ekonomi atau biaya transportasi. (Elma Yolanda, 2018)

4. Waktu Tunggu Pelayanan

Waktu merupakan faktor penting dalam menjamin kepuasan pelanggan terhadap layanan. Sebagai jaminan keberhasilan penyelesaian setiap permohonan atau perjanjian, penyelesaian tepat waktu layanan yang dijanjikan menjadi pedoman bagi pengguna layanan. Pengguna layanan kesehatan di masyarakat mengantisipasi bahwa layanan akan diselesaikan tepat waktu sehingga tidak mengganggu kegiatan lain dan menghemat tenaga dan uang.

Waktu yang dihabiskan pasien untuk menunggu pelayanan kesehatan, mulai dari mendaftar hingga masuk ruang pemeriksaan dokter, disebut waktu tunggu pelayanan. Lama menunggu mencerminkan bagaimana pelayanan kesehatan mengelola komponen pelayanan yang disesuaikan dengan situasi dan harapan pasien, dan waktu tunggu sering menjadi keluhan pasien di beberapa pelayanan kesehatan. Di Indonesia, Kementerian Kesehatan (Kemenkes) menetapkan standar pelayanan minimal waktu tunggu kurang dari enam puluh menit. (Elma Yolanda, 2018)

Kategori pasien jarak antara waktu tunggu dan waktu pemeriksaan diperkirakan memuaskan atau tidak memuaskan, antara lain jika pasien tiba di poliklinik setelah mendaftar di loket, mengantri, dan menunggu panggilan ke poliklinik untuk diperiksa oleh dokter, perawat, atau bidan selama

lebih dari 90 menit.lama), tiga puluh menit (kategori cepat), dan enam puluh menit (kategori sedang). Jangka waktu bertahan adalah gambaran komunikasi antara kepentingan pasien dari satu perspektif. dan komitmen pekerja kesejahteraan sebagai pelaksana khusus manfaat klinis di sisi lain. Memang, kita harus mengakui bahwa ini tidak dapat dipisahkan dari subjektivitas manusia pasien, terutama pasien yang sakit.(Usman dkk., 2021)

5. Persepsi Sakit

Walaupun memandang hal yang sama, setiap orang harus memiliki perspektif yang berbeda. Ketika seseorang memiliki pandangan yang benar tentang penyakitnya, mereka akan menggunakan layanan kesehatan daripada menunggu. pelayanan yang lebih serius atau segera mencari kesehatan. Selain itu, jika seseorang sadar persepsi yang salah tentang rasa sakit, ia akan menunda mencari pelayanan kesehatan, biasanya mencoba pengobatan sendiri melalui konsumsi obat herbal tradisional atau menunggu keparahan penyakit untuk menjamin mencari bantuan medis. (Putri, 2020)

Persepsi adalah pengalaman hal, peristiwa, atau hubungan yang dibawa oleh menyimpulkan dan menafsirkan informasi. Di sisi lain, rasa sakit adalah bagaimana seseorang memandang penyakit dalam kaitannya dengan pengalaman dan emosinya.. (Nur dkk, 2022)

6. Dukungan Keluarga

Sumber utama dukungan lansia untuk pemeliharaan kesehatan adalah keluarga mereka. Dukungan keluarga merupakan faktor terpenting dalam membantu seseorang memecahkan masalah. Selain itu, menerima dukungan dari

keluarga akan meningkatkan harga diri seseorang, memotivasi seseorang untuk mengatasi hambatan, dan meningkatkan kualitas hidup seseorang.(Ramdani, 2018)

Dukungan psikologis tidak sepenting dukungan finansial keluarga harus berusaha mengalahkan orang tua untuk merasakan irama kebahagiaan di antara keluarga besar mereka. Bagi orang yang sudah lanjut usia, berbagi suka dan duka dengan anggota keluarga merupakan hal yang sangat membahagiakan, terutama jika anggota keluarga adalah seseorang yang mereka banggakan dan sangat mereka sayangi.. (Muttaqin, 2017)

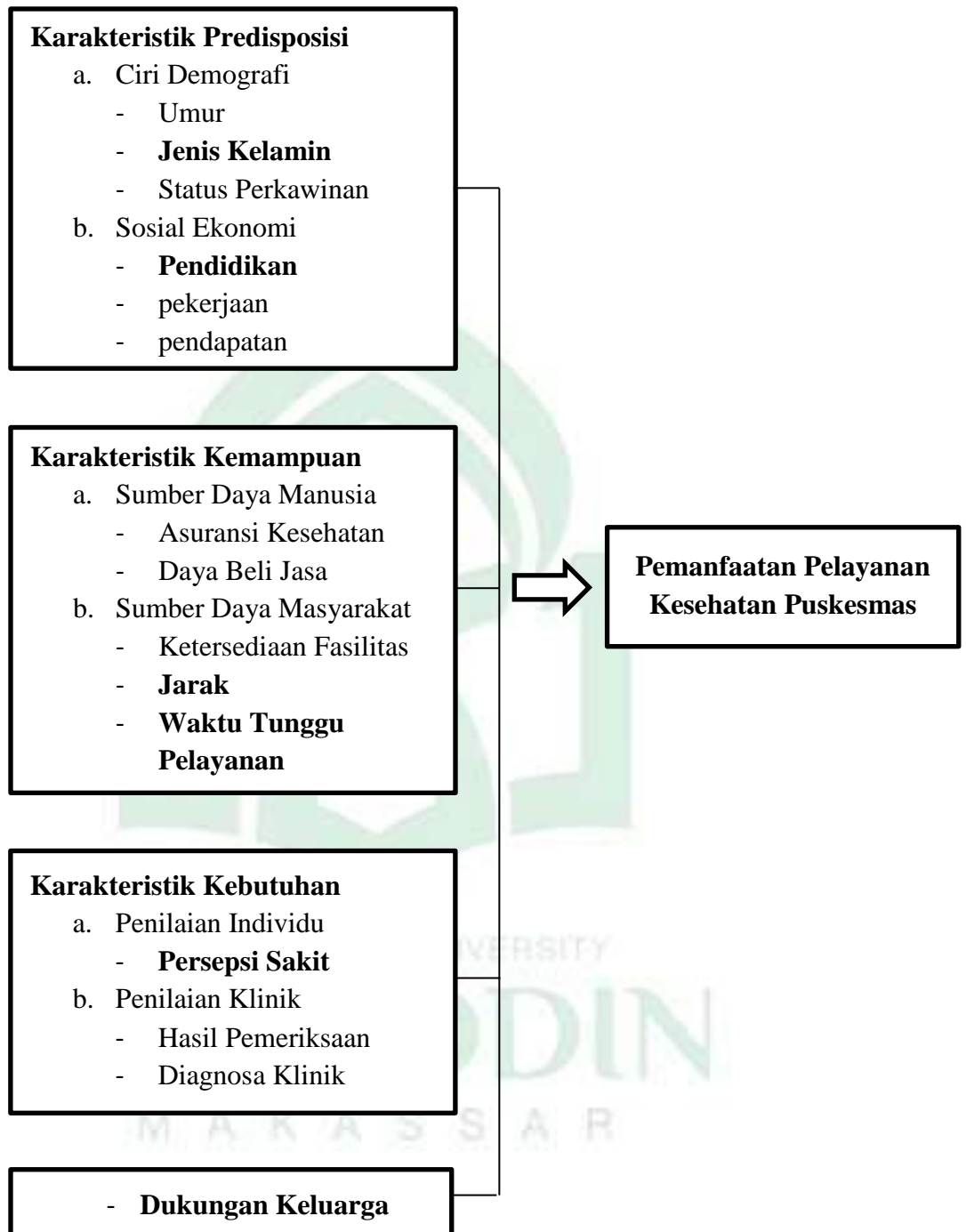
Friedman (2010) menjelaskan bahwa keluarga memiliki beberapa jenis dukungan yaitu:

- a. Dukungan instrumental yaitu keluarga merupakan sumber pertolongan praktis dan konkrit.
- b. Dukungan informasi yaitu keluarga berfungsi sebagai kolektor dan disseminator (penyebab informasi).
- c. Dukungan penilaiannya yaitu keluarga bertindak sebagai umpan balik, membimbing dan menengahi pemecahan masalah dan sebagai sumber dan validator identitas keluarga.
- d. Dukungan emosional yaitu sebagai sebuah tempat yang aman dan damai untuk istirahat dan pemulihan serta membantu penguasaan terhadap emosi
- e. Dukungan finansial, stress finansial biasanya mempengaruhi system keluarga dan mengakibatkan hancurnya keluarga

- f. Dukungan spiritual, sesungguhnya kepercayaan terhadap tuhan dan berdoa diidentifikasi oleh keluarga sebagai cam paling penting sebagai keluarga untuk mengatasi suatu hal.



E. Kerangka Teori

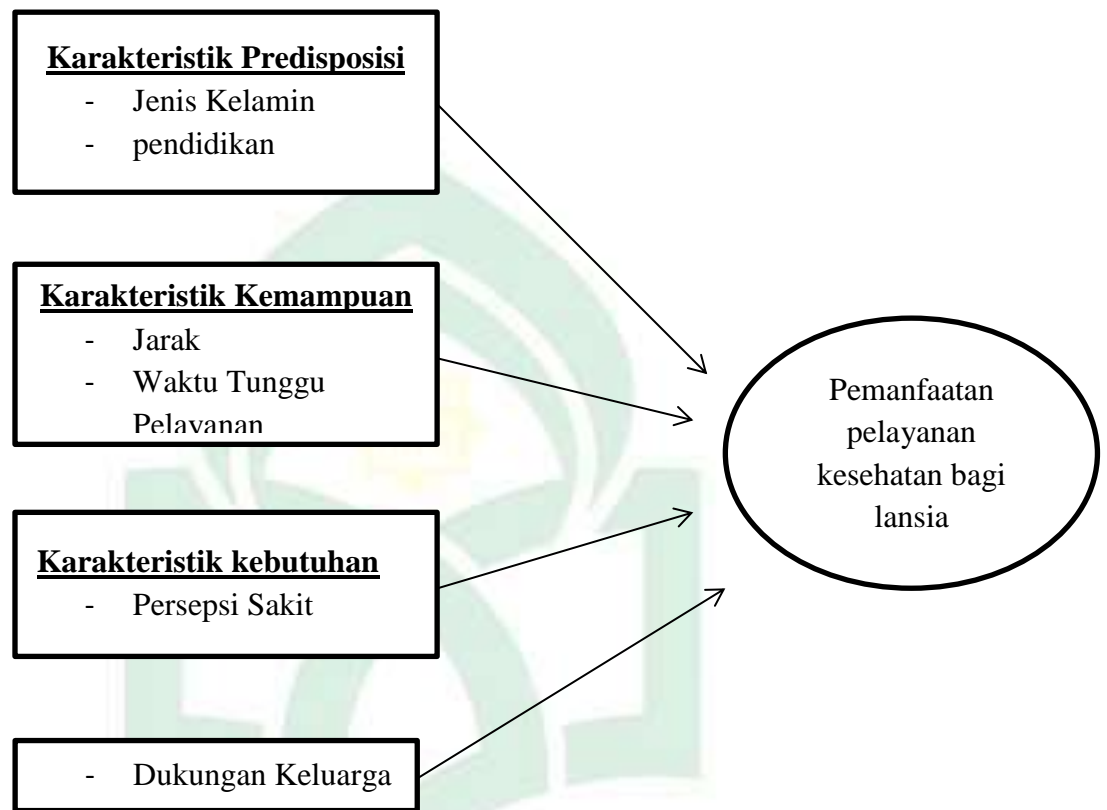


Sumber: Anderson (1995) dalam Malikhatul dan Fitri (2021)

Gambar 2.1 Kerangka Teori


F. Kerangka Konsep

Kerangka konsep yang ingin diteliti dalam penelitian ini adalah:



Keterangan:

 = Variabel Independen

 = Variabel Dependen

Gambar 2.2 Kerangka Konsep

BAB III

METODE PENELITIAN

A. Jenis dan Desain Penelitian

Jenis penelitian ini menggunakan pendekatan kuantitatif dan desain penelitian *cross sectional* (potong lintang) yang dilakukan dengan cara diuji bersamaan antara variabel independen terhadap variabel dependen

B. Lokasi dan Waktu Penelitian

Penelitian ini dilakukan di puskesmas Tamamaung kota Makassar. Waktu Penelitian ini dilaksanakan pada tanggal 9 Mei - 9 Juni 2022

C. Populasi, Sampel dan Teknik Pengambilan Sampel

1. Populasi

Populasi dalam penelitian ini adalah seluruh lansia di wilayah kerja Puskesmas Tamamaung Kota Makassar, berjumlah 720 jiwa. Menurut (Puskesmas Tamamaung, 2019)

2. Sampel

Sampel merupakan sebagian dari seluruh objek yang diteliti dan dianggap mewakili seluruh populasi.

3. Teknik Pengambilan Sampel

Teknik pengambilan sampel menggunakan *purposive sampling* adalah teknik pengambilan sampel di mana peneliti mengandalkan penilaiannya sendiri ketika memilih anggota populasi untuk berpartisipasi dalam penelitian. Jumlah sampel ditentukan dengan menggunakan perhitungan rumus Slovin Yaitu:

Penentuan sampel menggunakan rumus slovin:

$$n = \frac{N}{1 + N e^2} \longrightarrow \text{Keterangan:}$$

n = Jumlah sampel

N= Jumlah populasi

e= Derajat Efisiensi (0,1)

$$n = \frac{720}{1 + 720 (0.01)}$$

$$n = 87,8 = 88 \text{ sampel}$$

a. Kriteria Inklusi dan Eksklusi

1) Kriteria Inklusi

Kriteria inklusi pada penelitian ini adalah:

- a) Lansia yang terdaftar di puskesmas tamamaung makassar daesponden yang bersedia di wawancara
- b) Kelompok umur lansia 60-69 tahun
- c) Lansia yang melakukan kunjungan pada saat penelitian berlangsung.

2) Kriteria Eksklusi

- a) Responden yang tidak berada di lokasi penelitian pada saat penelitian
- b) Responden yang tidak bersedia di wawancarai

D. Pengumpulan Data

- a. Data Primer diperoleh dengan cara membagikan kuisioner langsung kepada lansia yang menjadi responden dan bersedia di wawancara

- b. Data sekunder diperoleh dari instansi terkait yaitu Dinas Kesehatan Kota Makassar dan data presentasi lansia mendapatkan pelayanan kesehatan di Puskesmas Tamamaung 2017-2019

E. Pengolahan Dan Analisis Data

1. Pengolahan Data

Pengolahan data dilakukan dengan menggunakan program SPSS

(*statistical packages for social science*) dengan langkah-langkah sebagai berikut:

a. *Editing*

Data Proses editing dilakukan setelah data terkumpul, dengan memeriksa kelengkapan dan keseragaman data.

b. *Coding*

Coding dilakukan untuk memudahkan dalam pengolahan data, semua hasil pemeriksaan data perlu disederhanakan dengan simbol-simbol tertentu. Pengkodean dilakukan dengan memberi nomor variabel, nama variabel dan kode.

c. *Processing*

Apabila kuesioner sudah terisi dengan benar, maka peneliti mamproses data agar mudah dianalisis. *Processing* data dilakukan dengan memasukkan data dari kuesioner ke dalam program komputer pengolah data.

d. *Cleaning*

Cleaning adalah kegiatan membersihkan data, untuk mengecek kembali data yang telah dimasukkan dalam komputer.

e. *Tabulating*

Pada tahap ini, apa yang telah diolah dengan computer disajikan dalam bentuk tabel distribusi frekuensi dan tabel silang

2. Analisis Data

a. Analisis Data Univariat

Analisa Univariat bertujuan untuk menjelaskan atau mendeskripsikan karakteristik setiap variabel penelitian (Notoatmodjo, 2012) Semua data dalam penelitian ini bersifat kategorik maka analisis univariat yang digunakan adalah distribusi frekuensi.

b. Analisa Bivariat

Analisa bivariat yaitu uji terhadap variabel yang diduga berhubungan atau berkorelasi. Penelitian ini menggunakan analisa bivariat untuk mengetahui ada tidaknya hubungan antara variabel bebas dan terikat dengan menggunakan uji statistik. Karena data penelitian berskala nominal dan ordinal maka uji statistik menggunakan uji *Chi-square* dengan derajat kepercayaan 95% dan $\alpha=0,05$

Keputusan hasil uji statistik dengan membandingkan nilai p (p-value) dan nilai α (0,05), ketentuan yang berlaku adalah sebagai berikut.

- 1) Jika p-value $<0,05$ berarti H_0 ditolak, artinya ada pengaruh terhadap kunjungan lansia di puskesmas.
- 2) Jika p-value $>0,05$ berarti H_0 diterima, artinya tidak ada pengaruh terhadap kunjungan lansia di puskesmas.

BAB IV

HASIL DAN PEMBAHASAN

A. Gambaran Lokasi Penelitian

Puskesmas Tamamaung sebagai salah satu puskesmas rawat jalan yang ada di Kota Makassar, berada di jalan Abd. Dg. Sirua Nomor 158 Kelurahan Masale Kecamatan Panakkukang dengan luas wilayah 4 km², jumlah desa 3, jumlah penduduk 51.793 jiwa, dengan jumlah KK 11.684.

Puskesmas Tamamaung mempunyai batas wilayah secara administratif yang terbagi dalam:

- a. Sebaelah Utara berbatasan dengan Kelurahan Panaikang
- b. Sebelah Timur berbatasan dengan Kelurahan Tello Baru
- c. Sebalah Selatan berbatasan dengan Kelurahan Buakana
- d. Sebelah Barat berbatasan dengan Kelurahan Kassi-Kassi.

Puskesmas Tamamaung terbagi dalam tiga kelurahan yaitu Kelurahan Tamamaung, Pandang, dan Masale. Dimana:

- a. Kelurahan Tamamaung mempunyai 8 RW dengan 62 RT.
- b. Kelurahan Pandang mempunyai 7 RW dengan 42 RT.
- c. Kelurahan Masale mempunyai 7 RW dengan 31 RT.

B. Hasil Penelitian

1. Analisis Karakteristik Responden

Penelitian ini dilaksanakan secara survei langsung dengan melakukan penyebaran kuesioner di Puskesmas Tamamaung Kota Makassar yang berlangsung dari tanggal 9 Mei sampai 9 Juni 2022. Dimana terdapat 88

responden yang mengikuti survei tersebut. Karakteristik responden pada penelitian ini, meliputi; Usia, Jenis Kelamin, Pendidikan Terakhir, Status pekerjaan dan diagnose

a. Umur

Distribusi frekuensi berdasarkan umur responden dapat dilihat pada table dibawah ini.

Tabel 4.1
Distribusi Frekuensi Berdasarkan Usia Responden di
Puskesmas Tamamaung Kota Makassar

Variabel	Karakteristik	Frekuensi (N)	Persentase (%)
Usia	Lansia (55-65th)	50	57
	Lansia Tua(75-90th)	4	5
JUMLAH		88	100

Sumber: Data Primer 2022

Berdasarkan tabel 4.1 menunjukkan bahwa dari 88 responden, dapat diketahui distribusi responden menurut usia terbanyak pada range usia 55 - 65 tahun yaitu sebesar 50 responden (57%), sedangkan responden dengan usia paling sedikit terdapat pada range usia 75 – 90 tahun sebanyak 4 responden (5%).

b. Jenis Kelamin

Distribusi frekuensi berdasarkan jenis kelamin responden dapat dilihat pada tabel dibawah ini

Tabel 4.2
Distribusi Frekuensi Berdasarkan Jenis Kelamin Responden di Puskesmas Tamamaung Kota Makassar

Variabel	Karakteristik	Frekuensi (N)	Persentase (%)
Jenis Kelamin	Laki-Laki	26	30
	Perempuan	62	70
JUMLAH		88	100

Sumber: Data Primer 2022

Berdasarkan tabel 4.2 menunjukkan bahwa dari 88 responden, dapat diketahui distribusi responden menurut jenis kelamin terbanyak adalah Perempuan yaitu sebesar 62 responden (70%) dan responden berkelamin laki-laki sebanyak 26 responden (30%)

c. Pendidikan

Distribusi frekuensi berdasarkan pendidikan responden dapat dilihat pada tabel dibawah ini.

Tabel 4.3
Distribusi Frekuensi Berdasarkan Pendidikan Responden di Puskesmas Tamamaung Kota Makassar

Variabel	Karakteristik	Frekuensi (N)	Persentase (%)
Pendidikan	Rendah	75	85
	Tinggi	13	15
JUMLAH		88	100

Sumber: Data Primer 2022

Berdasarkan tabel 4.3 menunjukkan bahwa dari 88 responden, dapat diketahui distribusi responden menurut Pendidikan terbanyak adalah dari tingkat Pendidikan Rendah (Tidak Sekolah, SD hingga SMP) yaitu sebesar 75 responden (85%) dan responden dengan Pendidikan tinggi (SMA hingga S1) sebanyak 13 responden (15%).

d. Status Pekerjaan

Distribusi frekuensi berdasarkan status pekerjaan responden dapat dilihat pada tabel dibawah ini.

Tabel 4.4
Distribusi Frekuensi Berdasarkan Status Pekerjaan Responden di
Puskesmas Tamamaung Kota Makassar

Variabel	Karakteristik	Frekuensi (N)	Persentase (%)
Status Bekerja	Bekerja	7	8
	Tidak Bekerja	81	92
JUMLAH		88	100

Sumber: Data Primer 2022

Berdasarkan tabel 4.4 menunjukkan bahwa dari 88 responden, dapat diketahui distribusi responden menurut Status Pekerjaan terbanyak yaitu dengan status Tidak Bekerja sebesar 81 responden (92%) dan responden dengan status bekerja sebanyak 7 responden (8%)

e. Diagnosa Penyakit

Distribusi frekuensi berdasarkan diagnosa penyakit responden dapat dilihat pada tabel dibawah ini.

Tabel 4.5
Distribusi Frekuensi Berdasarkan Diagnosa Penyakit Responden di
Puskesmas Tamamaung Kota Makassar

Variabel	Karakteristik	Frekuensi (N)	Persentase (%)
Diagnosa	Alergi	1	1.14
	Asam Urat	5	5.68
	Asma	1	1.14
	Diabetes	12	13.64
	Diare	1	1.14
	Gatal-Gatal	1	1.14
	Hipertensi	38	43.18
	Ispa	1	1.14
	Jantung	1	1.14
	Kaki Bengkak	1	1.14
	Katarak Mata	1	1.14
	Kolestrol	13	14.77
	Paru-Paru	4	4.55
	Patah Tulang	1	1.14
	Rematik	1	1.14
	Sakit Pinggang	2	2.27
	Sakit Telinga	1	1.14
	Stroke Ringan	2	2.27
	Tangan Bengkak	1	1.14
	JUMLAH		88

Sumber: Data Primer 2022

Berdasarkan tabel 4.5 menunjukkan bahwa dari 88 responden, dapat diketahui diagnosa penyakit terbanyak yaitu dengan Hipertensi sebesar 38 responden (43.18%), sedangkan diagnosa penyakit paling sedikit yaitu alergi, asma, diare, gatal-gatal. Ispa, jantung, kaki bengkak, katarak mata, patah tulang,

rematik, sakit telinga, dan tangan bengkak, dengan jumlah masing-masing 1 responden (1.14%).

2. Analisis Univariat

a. Pemanfaatan Pelayanan Kesehatan

Distribusi frekuensi berdasarkan Pemanfaatan Pelayanan Kesehatan dapat dilihat pada tabel dibawah ini.

Tabel 4.6
Distribusi Frekuensi Pemanfaatan Pelayanan Kesehatan Responden di Puskesmas Tamamaung Kota Makassar

Variabel	Karakteristik	Frekuensi (N)	Persentase (%)
Pemanfaatan Pelayanan Kesehatan	Baik	67	76
	Kurang	21	24
JUMLAH		88	100

Sumber: Data Primer 2022

Berdasarkan tabel 4.6 diatas menunjukkan bahwa 88 responden mayoritas responden memanfaatkan pelayanan Kesehatan dengan baik ini dibuktikan dengan terdapat 67 responden (76%) yang memanfaatkan pelayanan Kesehatan dengan baik dan 21 responden (24%) kurang baik dalam memanfaatkan pelayanan Kesehatan.

b. Jarak

Distribusi frekuensi berdasarkan Jarak tempuh responden ke Puskesmas Tamamaung Kota Makassar dapat dilihat pada tabel dibawah ini.

Tabel 4.7
Distribusi Frekuensi Berdasarkan Jarak Tempuh Responden di
Puskesmas Tamamaung Kota Makassar

Variabel	Karakteristik	Frekuensi (N)	Persentase (%)
Jarak	>1 km	5	5.68
	1 km	18	20.45
	1.5 Km	1	1.14
	2 km	17	19.32
	2.5 Km	2	2.27
	2.8 Km	1	1.14
	3 km	15	17.05
	3.2 Km	2	2.27
	3.3 Km	1	1.14
	3.5 Km	2	2.27
	3.7 Km	1	1.14
	3.8 Km	1	1.14
	30 km	1	1.14
	4 km	8	9.09
	4.1 Km	1	1.14
	4.2 Km	1	1.14
	4.4 Km	1	1.14
	4.5 Km	2	2.27
	5 km	5	5.68
	6 km	1	1.14
6.5 Km	1	1.14	

	6.6 Km	1	1.14
	JUMLAH	88	100
Jarak	Jauh	63	71.59
	Dekat	25	28.41
	JUMLAH	88	100
Jangkauan	Terjangkau	77	87.5
	Tidak Terjangkau	11	12.5
	JUMLAH	88	100
Kendaraan	Jalan Kaki	4	4.55
	Motor	60	68.18
	Mobil	8	9.09
	Angkot	16	18.18
	JUMLAH	88	100

Sumber: Data Primer 2022

Berdasarkan table 4.7 diatas menunjukkan bahwa dari 88 responden terjauh berjarak 30 Km sebanyak 1 responden (1,14%) dan responden terdekat berjarak <1 Km sebanyak 5 responden (5,68%). Tabel 4.7 juga menunjukkan bahwa responden dengan jarak tempuh jauh sebanyak 63 responden (71,59%) dan responden dengan jarak tempuh dekat sebanyak 25 responden (28,41%). Menurut Tabel 4.7 berdasarkan kuesioner dari responden bahwa jarak yang masih dalam jangkauan sebanyak 77 responden (87,5%) dan tidak terjangkau sebanyak 11 responden (12,5%). Kendaraan yang paling banyak digunakan dalam perjalanan menuju ke Puskesmas Tamamaung menggunakan Motor sebanyak 60 responden (68,18%), sedangkan responden paling sedikit dengan jalan kaki sebanyak 4 responden (4,55%).

c. Waktu Tunggu Pelayanan

Distribusi frekuensi berdasarkan waktu tunggu pelayan dapat dilihat pada table dibawah ini.

Tabel 4.8
Distribusi Frekuensi Waktu Tunggu Pelayanan Responden di Puskesmas Tamamaung Kota Makassar

Variabel	Karakteristik	Frekuensi (N)	Persentase (%)
Waktu Tunggu Pelayanan	Cepat	26	30
	Lama	62	70
JUMLAH		88	100

Sumber: Data Primer 2022

Berdasarkan table 4.8 hasil penelitian menunjukkan bahwa dari 88 responden terdapat 26 (30%) responden yang cepat dalam menunggu waktu pelayanan dan 62 responden (70%) yang lama dalam menunggu waktu pelayanan

d. Persepsi Sakit

Distribusi frekuensi berdasarkan persepsi sakit dapat dilihat pada tabel dibawah ini.

Tabel 4.9
Distribusi Frekuensi Persepsi Sakit Responden di Puskesmas Tamamaung Kota Makassar

Variabel	Karakteristik	Frekuensi (N)	Persentase (%)
Persepsi Sakit	Baik	87	99
	Buruk	1	1
JUMLAH		88	100

Sumber: Data Primer 2022

Berdasarkan table 4.9, hasil penelitian menunjukkan bahwa dari 88 responden, secara mayoritas yaitu 87 responden (99%) dengan persepsi sakit yang baik dan 1 responden (1%) memiliki persepsi sakit yang buruk.

e. Dukungan Keluarga

Distribusi frekuensi berdasarkan dukungan keluarga dapat dilihat pada tabel dibawah ini.

Tabel 4. 10
Distribusi Frekuensi Dukungan Keluarga Responden di
Puskesmas Tamamaung Kota Makassar

Variabel	Karakteristik	Frekuensi (N)	Persentase (%)
Dukungan Keluarga	Ada Dukungan	86	98
	Tidak Ada Dukungan	2	2
JUMLAH		88	100

Sumber: Data Primer 2022

Berdasarkan table 4.10, hasil penelitian menunjukkan bahwa dari 88 responden, secara mayoritas responden mendapatkan dukungan keluarga. Hal ini dibuktikan dengan 86 responden (98%) mendapatkan dukungan keluarga dan 2 responden (2%) tidak mendapatkan dukungan keluarga.

3. Analisis Bivariat

a. Hubungan Jenis Kelamin Dengan Pemanfaatan Pelayanan Kesehatan

Tabel 4.11
Hubungan Jenis Kelamin dengan Pemanfaatan Pelayanan Kesehatan

		Pemanfaatan Pelayanan Kesehatan				TOTAL	P-Value	
		Baik		Kurang				
		(n)	(%)	(n)	(%)			(N)
Jenis Kelamin	Laki-Laki	17	19.32	9	10.23	26	100	0.125
	Perempuan	50	56.82	12	13.64	62	100	
JUMLAH		67	76.14	21	23.86	88	100	

Sumber: Data Primer 2022

Berdasarkan tabel 4.11 di atas menunjukkan dari 88 responden terdapat 17 responden Laki-laki (19,32%) yang memanfaatkan pelayanan Kesehatan dengan baik dan 9 responden laki-laki (10,23%) yang kurang memanfaatkan pelayanan kesehatan. Sedangkan 50 responden (56,82%) yang berjenis kelamin perempuan memanfaatkan pelayanan Kesehatan dengan baik dan 12 responden (23,86%) berjenis kelamin perempuan kurang memanfaatkan pelayanan Kesehatan.

Berdasarkan hasil uji statistik diperoleh nilai $p = 0,125$ maka dapat disimpulkan bahwa $p > 0,05$ yang berarti tidak ada hubungan antara Jenis Kelamin dengan Pemanfaatan Pelayanan Kesehatan.

b. Hubungan Pendidikan Dengan Pemanfaatan Pelayanan Kesehatan

Tabel 4.12
Hubungan Pendidikan dengan Pemanfaatan Pelayanan Kesehatan

		Pemanfaatan Pelayanan Kesehatan				TOTAL (N) (%)	P-Value	
		Baik		Kurang				
		(n)	(%)	(n)	(%)			
Pendidikan	Rendah	57	64.77	18	20.45	75	100	0.943
	Tinggi	10	11.36	3	3.41	13	100	
JUMLAH		67	76.14	21	23.86	88	100	

Sumber: Data Primer 2022

Berdasarkan table 4.12 di atas menunjukkan bahwa dari 88 responden responden terdapat 57 responden (65,77%) dengan Pendidikan rendah memanfaatkan pelayanan Kesehatan dengan baik dan 18 responden (20,45%) dengan Pendidikan rendah kurang memanfaatkan pelayanan kesehatan. Sedangkan 10 responden (11,36%) dengan Pendidikan tinggi memanfaatkan

pelayanan Kesehatan dengan baik dan 3 responden (3,41%) dengan Pendidikan tinggi kurang memanfaatkan pelayanan Kesehatan.

Berdasarkan hasil uji statistik diperoleh nilai $p = 0,943$ maka dapat disimpulkan bahwa $p > 0,05$ yang berarti tidak ada hubungan antara Pendidikan dengan Pemanfaatan Pelayanan Kesehatan.

c. Hubungan Jarak Dengan Pemanfaatan Pelayanan Kesehatan

Tabel 4. 13
Hubungan Jarak dengan Pemanfaatan Pelayanan Kesehatan

		Pemanfaatan Pelayanan Kesehatan				TOTAL (N)	TOTAL (%)	P- Value
		Baik		Kurang				
		(n)	(%)	(n)	(%)			
Jarak	Dekat	54	61.36	9	10.23	63	100	0.001
	Jauh	13	14.77	12	13.64	25	100	
JUMLAH		67	76.14	21	23.86	88	100	

Sumber: Data Primer 2022

Berdasarkan table 4.13 hasil analisis menunjukkan bahwa dari 88 responden terdapat 54 responden (61.36%) dengan Jarak yang dekat memanfaatkan pelayanan Kesehatan dengan baik dan 9 responden (10.23%) dengan Jarak yang dekat kurang memanfaatkan pelayanan kesehatan. Sedangkan 13 responden (14,77%) dengan Jarak yang jauh memanfaatkan pelayanan Kesehatan dengan baik dan 12 responden (13,64%) dengan jarak yang jauh kurang memanfaatkan pelayanan Kesehatan.

Berdasarkan hasil uji statistik diperoleh nilai $p = 0,001$ maka dapat disimpulkan bahwa $p < 0,05$ yang berarti ada hubungan antara Jarak dengan Pemanfaatan Pelayanan Kesehatan.

Tabel 4. 14
Hubungan Keterjangkauan dengan Pemanfaatan
Pelayanan Kesehatan

		Pemanfaatan Pelayanan Kesehatan				TOTAL	P-Value
		Baik		Kurang			
		(n)	(%)	(n)	(%)	(n)	
	Terjangkau	61	69.32	16	18.18	77	100
Keterjangkauan	Tidak Terjangkau	6	6.82	5	5.68	11	100
JUMLAH		67	76.14	21	23.86	88	100

Sumber: Data Primer 2022

Berdasarkan table 4.14 hasil analisis menunjukkan bahwa dari 88 responden terdapat 61 responden (69,32%) dengan Jarak yang terjangkau memanfaatkan pelayanan Kesehatan dengan baik dan 16 responden (18,18%) dengan Jarak yang terjangkau kurang memanfaatkan pelayanan kesehatan. Sedangkan 6 responden (6,82%) dengan Jarak yang tidak terjangkau memanfaatkan pelayanan Kesehatan dengan baik dan 5 responden (5,68%) dengan jarak yang tidak terjangkau kurang memanfaatkan pelayanan Kesehatan.

Berdasarkan hasil uji statistik diperoleh nilai $p = 0,072$ maka dapat disimpulkan bahwa $p > 0,05$ yang berarti tidak ada hubungan antara jangkauan dengan Pemanfaatan Pelayanan Kesehatan.

d. Hubungan Diagnosa Penyakit Dengan Pemanfaatan Pelayanan Kesehatan

Tabel 4. 15
Hubungan Diagnosa Penyakit dengan Pemanfaatan
Pelayanan Kesehatan

		Pemanfaatan Pelayanan Kesehatan				TOTAL	P-Value	
		n						
		Baik		Kurang				
		(n)	(%)	(n)	(%)	(N)	(%)	
Diagnosa Penyakit	Menular	5	5.68	3	3.41	8	100	0.343
	Tidak Menular	62	70.45	18	20.45	80	100	
JUMLAH		67	76.14	21	23.86	88	100	

Sumber: Data Primer 2022

Berdasarkan table 4.15, hasil penelitian menunjukkan bahwa dari 88 responden, terdapat 5 responden (5,68%) dengan penyakit menular memanfaatkan pelayanan Kesehatan dengan baik dan 3 responden (3,41%) dengan Penyakit Menular kurang memanfaatkan pelayanan kesehatan. Sedangkan 62 responden (70,45%) dengan penyakit yang tidak menular memanfaatkan pelayanan Kesehatan dengan baik dan 18 responden (20,45%) dengan penyakit yang tidak menular kurang memanfaatkan pelayanan Kesehatan.

Berdasarkan hasil uji statistik diperoleh nilai $p = 0,343$ maka dapat disimpulkan bahwa $p > 0,05$ yang berarti tidak ada hubungan antara diagnose penyakit dengan Pemanfaatan Pelayanan Kesehatan.

e. Hubungan Waktu Tunggu Pelayanan Dengan Pemanfaatan Pelayanan Kesehatan

Tabel 4. 16
Hubungan Waktu Tunggu Pelayanan dengan Pemanfaatan Pelayanan Kesehatan

		Pemanfaatan Pelayanan Kesehatan				TOTAL (N)	P- Value
		Baik		Kurang			
		(n)	(%)	(n)	(%)		
Waktu Tunggu pelayanan	Cepat	21	23.86	5	5.68	26	0.509
	Lama	46	52.27	16	18.18	62	
JUMLAH		67	76.14	21	23.86	88	100

Sumber: Data Primer 2022

Berdasarkan table 4.16, hasil penelitian menunjukkan bahwa dari 88 responden, terdapat 21 responden (23,86%) dengan waktu tunggu pelayanan yang cepat memanfaatkan pelayanan Kesehatan dengan baik dan 5 responden (5,68%) dengan waktu tunggu yang cepat kurang memanfaatkan pelayanan kesehatan. Sedangkan 46 responden (52,27%) dengan waktu pelayanan yang relative lama memanfaatkan pelayanan Kesehatan dengan baik dan 16 responden (18,18%) dengan waktu pelayanan yang relative lama, kurang memanfaatkan pelayanan Kesehatan dengan baik.

Berdasarkan hasil uji statistik diperoleh nilai $p = 0,509$ maka dapat disimpulkan bahwa $p > 0,05$ yang berarti tidak ada hubungan antara Waktu Tunggu Pelayanan dengan Pemanfaatan Pelayanan Kesehatan

f. Hubungan Persepsi Sakit Dengan Pemanfaatan Pelayanan Kesehatan

Tabel 4.17
Hubungan Persepsi Sakit dengan Pemanfaatan Pelayanan Kesehatan

		Pemanfaatan Pelayanan Kesehatan				TOTAL (N)	P-Value
		Baik		Kurang			
		(n)	(%)	(n)	(%)		
Persepsi	Baik	66	75.00	21	23.86	87	0.573
	Sakit	Buruk	1	1.14	0	0.00	
JUMLAH		67	76.14	21	23.86	88	100

Sumber: Data Primer 2022

Berdasarkan table 4.17, hasil penelitian menunjukkan bahwa dari 88 responden, terdapat 66 responden (75%) dengan persepsi sakit yang baik memanfaatkan pelayanan Kesehatan dengan baik pula dan 21 responden (23,86%) dengan persepsi sakit yang baik kurang memanfaatkan pelayanan kesehatan. Sedangkan 1 responden (1,14%) dengan dengan persepsi sakit yang buruk memanfaatkan pelayanan Kesehatan dengan baik.

Berdasarkan hasil uji statistik diperoleh nilai $p = 0,573$ maka dapat disimpulkan bahwa $p > 0,05$ yang berarti tidak ada hubungan antara Persepsi Sakit dengan Pemanfaatan Pelayanan Kesehatan.

g. Hubungan Dukungan Keluarga Dengan Pemanfaatan Pelayanan Kesehatan

Tabel 4. 18
Hubungan Dukungan Keluarga dengan Pemanfaatan Pelayanan Kesehatan

		Pemanfaatan Pelayanan Kesehatan				TOTAL (N)	P- Value
		Baik		Kurang			
		(n)	(%)	(n)	(%)		
Dukungan Keluarga	Ada Dukungan	66	75.00	20	22.73	86	0.380
	Tidak Ada Dukungan	1	1.14	1	1.14	2	
JUMLAH		67	76.14	21	23.86	88	100

Sumber: Data Primer 2022

Berdasarkan table 4.18, hasil penelitian menunjukkan bahwa dari 88 responden, terdapat 66 responden (75%) yang mendapatkan dukungan keluarga memanfaatkan pelayanan Kesehatan dengan baik dan 20 responden (22,73%) yang mendapatkan dukungan keluarga kurang memanfaatkan pelayanan kesehatan. Sedangkan 1 responden (1,14%) yang tidak mendapatkan dukungan keluarga memanfaatkan pelayanan Kesehatan dengan baik dan 1 responden (1,14%) yang tidak mendapatkan dukungan keluarga kurang memanfaatkan pelayanan Kesehatan dengan baik.

Berdasarkan hasil uji statistik diperoleh nilai $p = 0,380$ maka dapat disimpulkan bahwa $p > 0,05$ yang berarti tidak ada hubungan antara Dukungan Keluarga dengan Pemanfaatan Pelayanan Kesehatan.

C. Pembahasan Penelitian

1. Hubungan Jenis Kelamin Dengan Pemanfaatan Pelayanan Kesehatan

Menurut Yuniar (2013), jenis kelamin dapat mempengaruhi keputusan untuk berobat. Hal ini disebabkan karena perempuan memerlukan perawatan kesehatan khusus, seperti perawatan terkait kehamilan dan pengobatan untuk penyakit tertentu yang mengharuskan perempuan berobat. Namun menurut Yuniar (2013), jenis kelamin dapat mempengaruhi keputusan untuk berobat. penelitian lain (Rachmawati, 2014), jenis kelamin tidak mempengaruhi kemampuan masyarakat untuk menggunakan layanan Tenaga medis memiliki risiko yang sama di puskesmas serta faktor perilaku atau kebiasaan lokal yang dapat mempengaruhi apakah seseorang menggunakan layanan kesehatan atau tidak...(Rosyada, 2018).

Berdasarkan hasil uji statistik pada tabel 4.11, diperoleh nilai $p = 0,125$ maka dapat disimpulkan bahwa $p > 0,05$ yang berarti tidak ada hubungan antara Jenis Kelamin dengan Pemanfaatan Pelayanan Kesehatan. Hal ini sejalan dengan penelitian yang dilakukan Rahma (2022) menunjukkan bahwa dari hasil analisis uji chi-square variabel jenis kelamin, didapatkan $p=0,147 > 0,05$ yang artinya diterima.

Hal ini berarti bahwa tidak ada hubungan jenis kelamin dengan pemanfaatan pelayanan kesehatan lansia di wilayah kerja Puskesmas Tamamaung Kota Makassar. Perempuan lebih mungkin memanfaatkan pelayanan kesehatan daripada laki-laki, hal tersebut dikarenakan perempuan lebih memiliki karakteristik fisik dan psikologis yang tergolong dalam kelompok rentan (Jiang *et al.*, 2018). Penelitian ini diperkuat oleh penelitian Desi Intarti *et al* (2018) yang menyatakan

bahwa tidak ada hubungan jenis kelamin dengan pemanfaatan kesehatan lansia dengan nilai $p=0,182$ atau $p>0,05$. Hal ini dikarenakan perempuan dan laki-laki memiliki perbedaan dalam menilai kondisi kesehatan yang dialami.

2. Hubungan Pendidikan Dengan Pemanfaatan Pelayanan Kesehatan

Kesadaran dan pengetahuan seseorang berkaitan erat dengan status pendidikannya, maka status pendidikan sangat berpengaruh terhadap seberapa sering mereka menggunakan pelayanan kesehatan. manfaat pelayanan kesehatan (Rumengan, Umboh, & Kandou, 2015).

Hasil analisis pada Tabel 4.12 menunjukkan distribusi frekuensi dan tabulasi silang pendidikan dengan pemanfaatan pelayanan kesehatan. Tabel 4.11 terlihat menunjukkan bahwa dari 88 responden terdapat 57 responden (65,77%) dengan Pendidikan rendah memanfaatkan pelayanan Kesehatan dengan baik dan 18 responden (20,45%) dengan Pendidikan rendah kurang memanfaatkan pelayanan kesehatan. Sedangkan 10 responden (11,36%) dengan Pendidikan tinggi memanfaatkan pelayanan Kesehatan dengan baik dan 3 responden (3,41%) dengan Pendidikan tinggi kurang memanfaatkan pelayanan Kesehatan.

Responden dengan tingkat pendidikan rendah yang memanfaatkan pelayanan kesehatan dikarenakan mereka menyadari pentingnya kesehatan dan akan berpengaruh terhadap pemanfaatan pelayanan Puskesmas. Masyarakat yang memiliki kesadaran akan kesehatannya akan memahami tentang manfaat pelayanan, tanda-tanda bahaya atau kegawatan yang memerlukan pelayanan Puskesmas. Sedangkan responden dengan tingkat pendidikan rendah dan kurang memanfaatkan pelayanan kesehatan dikarenakan pendidikan masyarakat yang

rendah cenderung menyebabkan pengetahuan yang rendah pula tentang pentingnya kesehatan. Mereka kurang memahami tentang manfaat pelayanan kesehatan dan kondisi yang ada pada dirinya yang mengharuskan agar dia segera mengakses pelayanan kesehatan.

Kemudian pada responden dengan tingkat pendidikan tinggi yang memanfaatkan pelayanan kesehatan dikarenakan mereka cenderung mengurangi pemanfaatan pelayanan kesehatan informal (dukun) dan meningkatkan penggunaan pelayanan kesehatan modern (dokter dan paramedis). Tingkat pendidikan terkait dengan kemampuan seseorang menyerap informasi serta mengenali gejala penyakit sehingga memiliki keinginan untuk memanfaatkan pelayanan kesehatan dan aktif berperan mengatasi masalah kesehatannya. Dengan kata lain, orang berpendidikan tinggi lebih menghargai sehat sebagai suatu investasi dan memanfaatkan pelayanan Puskesmas. Sedangkan responden dengan tingkat pendidikan tinggi namun tidak memanfaatkan pelayanan kesehatan disebabkan mereka tidak memiliki kesadaran tentang kesehatan yang menyebabkan kurangnya pemanfaatan pelayanan puskesmas. Masyarakat menyadari akan pentingnya kesehatan pada saat mereka terbaring lemah dan tidak dapat menjalankan aktivitas sehari-hari.

Allah berfirman pada surah Az-zumar ayat 9, yaitu:

أَمَّنْ هُوَ قَانِتٌ آنَاءَ اللَّيْلِ سَاجِدًا وَقَائِمًا يَحْذَرُ الْآخِرَةَ وَيَرْجُوا رَحْمَةَ رَبِّهِ ۗ قُلْ هَلْ يَسْتَوِي الَّذِينَ يَعْلَمُونَ وَالَّذِينَ لَا يَعْلَمُونَ ۗ إِنَّمَا يَتَذَكَّرُ أُولُو الْأَلْبَابِ

Terjemahan:

“(Apakah orang musyrik yang lebih beruntung) ataukah orang yang beribadah pada waktu malam dalam keadaan bersujud, berdiri, takut pada (azab) akhirat, dan mengharapkan rahmat Tuhannya? Katakanlah (Nabi Muhammad), “Apakah sama orang-orang yang mengetahui (hak-hak Allah) dengan orang-orang yang tidak mengetahui (hak-hak Allah)?” Sesungguhnya hanya ululalbab (orang yang berakal sehat) yang dapat menerima pelajaran.”

Menurut Tafsir Al-Misbah ayat sebelumnya, orang yang berilmu tidak selalu sama bagi orang-orang yang kurang pendidikan. Ilmu yang dipermasalahkan adalah informasi berguna yang memungkinkan pemahaman tentang sifat sesuatu, adaptasinya, dan tindakan yang sesuai. (Shihab, 2002).

Ketika uji Chi Square digunakan untuk menganalisis hubungan antara pemanfaatan pelayanan kesehatan dengan tingkat pendidikan, ditentukan bahwa nilai $-value = 0,943$ berarti H_0 dalam penelitian ini diterima, menunjukkan tidak ada korelasi. di Tamamaung Kota Makassar Wilayah kerja Puskesmas

Penelitian ini sejalan dengan penelitian yang dilakukan oleh Irawan (2018) pada seluruh peserta JKN di wilayah kerja Puskesmas Payakabung Kabupaten Ogan Ilir menunjukkan bahwa tingkat pendidikan tidak mempengaruhi dalam pemanfaatan pelayanan kesehatan ($p-value = 0.693$), tetapi banyak faktor lainnya yang dapat mempengaruhi pemanfaatan pelayanan kesehatan, salah satunya adalah era global.

Melalui kemudahan akses layanan internet, era global dapat secara instan menambah pengetahuan. Di masa depan, pendidikan tidak hanya ditentukan oleh sekolah saja tetapi juga oleh jaringan informasi yang memungkinkan orang berbicara satu sama lain dan bekerja sama (Hatta, 2016). Tingkat pendidikan juga dapat berdampak pada pelayanan kesehatan karena orang yang berpendidikan lebih berpengetahuan daripada mereka yang berpendidikan rendah (Notoatmodjo, 2013). Akibatnya, orang yang telah menyelesaikan pendidikan tinggi harus dapat memilih apakah mereka percaya penting untuk mengurus diri sendiri atau orang-orang di sekitar mereka.

3. Hubungan Jarak Dengan Pemanfaatan Pelayanan Kesehatan

Salah satu faktor terpenting bagi masyarakat yang ingin menggunakan layanan kesehatan adalah seberapa jauh dari mereka. Tingkat pemanfaatan yang rendah dapat dipengaruhi oleh jarak antara tempat tinggal dan fasilitas kesehatan terdekat. Dekat dengan rumah mereka. (Login, 2015).

Berdasarkan table 4.13 hasil analisis menunjukkan bahwa dari 88 responden terdapat 54 responden (61.36%) dengan Jarak yang dekat memanfaatkan pelayanan Kesehatan dengan baik dan 9 responden (10.23%) dengan Jarak yang dekat kurang memanfaatkan pelayanan kesehatan. Sedangkan 13 responden (14,77%) dengan Jarak yang jauh memanfaatkan pelayanan Kesehatan dengan baik dan 12 responden (13,64%) dengan jarak yang jauh kurang memanfaatkan pelayanan Kesehatan.

Berdasarkan hasil uji statistik pada tabel 4.13 diperoleh nilai $p = 0,001$ maka dapat disimpulkan bahwa $p < 0,05$ yang berarti ada hubungan antara Jarak dengan Pemanfaatan Pelayanan Kesehatan.

Responden dengan Jarak yang dekat tetapi kurang memanfaatkan pelayanan kesehatan mengeluhkan waktu tunggu pelayanan yang lama di puskesmas akhirnya responden yang jarak rumahnya dekat dengan puskesmas mengundur undur waktu untuk berobat ke puskesmas, Sedangkan responden dengan Jarak yang jauh memanfaatkan pelayanan Kesehatan dengan baik karena responden merasa meskipun jauh tetapi fasilitas kesehatan terjangkau.

Penelitian oleh Ashraf *et al.* (2015) menyebutkan makin dekat jarak ke tempat pelayanan kesehatan maka klien lebih cepat datang untuk mendapatkan pertolongan atau tindakan. Hal ini juga sesuai dengan yang disampaikan Departemen Kesehatan RI (2008), bahwa pemilihan pelayanan kesehatan dipengaruhi salah satunya oleh jarak yang jauh (faktor geografis). Hal ini dipertegas pula dengan hasil studi yang dilakukan oleh Nugraha dkk. (2016), dimana jarak berpengaruh terhadap pemanfaatan pelayanan kesehatan dengan koefisien korelasi (0,517).

Hal ini sejalan dengan penelitian Vinsur (2019) bahwa nilai signifikansi yang diperoleh untuk variabel akses (jarak) adalah $p=0.006$ dengan nilai $p<0.05$, maka dapat dinyatakan bahwa ada pengaruh akses (jarak) terhadap pemanfaatan pelayanan kesehatan oleh lansia di Dusun Wonosari Desa Pandansari Kecamatan Poncokusumo Kabupaten Malang. Jarak dusun Wonosari menuju ke Puskesmas Poncokusumo adalah + 15 km. Jarak tempuh ini relatif jauh, apalagi bila ditempuh dalam kondisi sakit. Lokasi dusun wonosari di daerah lereng Gunung Semeru yang selain jaraknya yang jauh juga kontur tanah cenderung berbukit dengan komposisi tanah berpasir sehingga sejumlah 44 (89.8%) lansia

mempertimbangkan jarak yang harus ditempuh dalam memanfaatkan pelayanan kesehatan.

4. Hubungan Persepsi Sakit dan Diagnosa Penyakit Dengan Pemanfaatan Pelayanan Kesehatan

Menurut Notoatmodjo (2003), penyakit adalah suatu bentuk reaksi biologis terhadap suatu organisme, benda asing atau luka. Hal ini merupakan suatu fenomena yang objektif yang ditandai oleh perubahan fungsi-fungsi tubuh terhadap organisme biologis. Sedangkan rasa sakit adalah penilaian seseorang terhadap penyakit sehubungan dengan pengalaman yang langsung dialaminya. Hal tersebut merupakan fenomena subjektif yang ditandai dengan perasaan tidak enak

Berdasarkan table 4.17, hasil penelitian menunjukkan bahwa dari 88 responden, terdapat 66 responden (75%) dengan persepsi sakit yang baik memanfaatkan pelayanan Kesehatan dengan baik pula dan 21 responden (23,86%) dengan persepsi sakit yang baik kurang memanfaatkan pelayanan kesehatan. Sedangkan satu responden (1,14%) dengan persepsi sakit yang buruk memanfaatkan pelayanan Kesehatan dengan baik.

Responden dengan persepsi sakit yang baik tetapi kurang memanfaatkan pelayanan kesehatan dikarenakan pada beberapa responden merasa waktu tunggu untuk mendapatkan pelayanan kesehatan terlalu lama sehingga responden merasa lelah saat menunggu, selain itu ada beberapa responden juga memiliki jarak rumah yang jauh. Sedangkan satu responden dengan persepsi sakit yang buruk memanfaatkan pelayanan Kesehatan dengan baik karena mendapatkan dukungan yang baik dari keluarga.

Menurut Twoddle, apa yang dirasakan sehat bagi seseorang bisa saja tidak dirasakan sehat bagi orang lain, karena adanya perbedaan persepsi. Selain itu, ada perbedaan konsep dan persepsi sehat-sakit di dalam masyarakat. Secara objektif seseorang terkena penyakit, salah satu organ tubuhnya terganggu fungsinya, namun dia tidak merasa sakit. Atau sebaliknya, seseorang merasa sakit bila merasakan sesuatu di dalam tubuhnya, tetapi dari pemeriksaan klinis tidak diperoleh bukti bahwa ia sakit (Notoatmodjo, 2007).

Berdasarkan hasil uji statistik variabel persepsi sakit pada tabel 4.17 diperoleh nilai $p = 0,573$ maka dapat disimpulkan bahwa $p > 0,05$ yang berarti tidak ada hubungan antara Persepsi Sakit dengan Pemanfaatan Pelayanan Kesehatan.

Pada penelitian ini responden memiliki persepsi sakit yang sudah bagus dimana ketika mereka merasakan gejala sakit secepat mungkin mereka langsung membawanya ke puskesmas, dokter praktik, maupun rumah sakit. Namun penelitian ini tidak sejalan dengan penelitian yang dilakukan Napira (2016) dimana hasil analisis menggunakan uji Chi Square yang dilakukan terhadap persepsi masyarakat tentang kesehatan dengan pemanfaatan pelayanan kesehatan, didapatkan hasil nilai $\rho = 0,000$ sehingga $\rho \leq 0,05$ maka H_0 pada penelitian ini ditolak, artinya bahwa ada hubungan persepsi masyarakat tentang kesehatan dengan pemanfaatan pelayanan kesehatan di wilayah kerja Puskesmas Tambarana Kecamatan Poso Pesisir Utara Kabupaten Poso. Hal ini terjadi karena persepsi beberapa masyarakat tentang kesehatan masih belum sesuai dengan konsep sehat ataupun sakit yang sebenarnya. Dimana mereka merasa dirinya sakit ketika tubuh mereka tidak dapat lagi menjalankan aktivitas. Ketika masyarakat tidak dapat lagi

menjalankan aktivitas, barulah mereka memanfaatkan pelayanan Puskesmas. Selain itu, persepsi beberapa masyarakat tentang kesehatan sudah sesuai dengan konsep sehat-sakit yang sebenarnya, tetapi masyarakat belum melakukan kunjungan ke Puskesmas dalam rangka mendapatkan pelayanan kesehatan. Beberapa individu lebih memilih melakukan pengobatan sendiri ataupun mencari pengobatan yang dianggap lebih baik daripada harus berkunjung ke Puskesmas.

Berdasarkan hasil uji statistik variabel diagnosa penyakit pada tabel 4.15 diperoleh nilai $p = 0,343$ maka dapat disimpulkan bahwa $p > 0,05$ yang berarti tidak ada hubungan antara diagnose penyakit dengan Pemanfaatan Pelayanan Kesehatan.

Hal ini sejalan dengan penelitian yang dilakukan Su'udi (2010) pada Puskesmas Di Kabupaten Tabalong Kalimantan Selatan menunjukkan variabel adanya penyakit yang pernah didiagnosa oleh dokter atau petugas kesehatan terdapat hubungan secara bermakna dengan pemanfaatan pelayanan kesehatan Puskesmas, baik pada hasil uji bivariat maupun multivariat. Kelompok yang pernah didiagnosa menderita penyakit tertentu memiliki proporsi memanfaatkan pelayanan Puskesmas lebih tinggi dibandingkan kelompok yang tidak pernah didiagnosa menderita penyakit. Hasil penelitian ini sesuai dengan hasil penelitian yang dilakukan oleh Grossman yang dikutip Nolan (2008) yang menyatakan bahwa faktor pernah menderita sebuah penyakit sebagai proksi adanya kebutuhan terhadap pelayanan berhubungan dengan demand terhadap pelayanan kesehatan sehingga mereka yang pernah mengalami diagnosis menderita penyakit cenderung semakin sering menggunakan fasilitas pelayanan kesehatan.

Islam menetapkan tujuan pokok kehadirannya untuk memelihara agama, jiwa, akal, jasmani, harta, dan keturunan. Setidaknya tiga dari yang disebut di atas berkaitan dengan kesehatan. Maka, bisa di temukan bahwa Islam amat kaya dengan tuntunan kesehatan. Namun dalam ajaran Islam juga di tekankan bahwa obat dan upaya hanyalah “sebab”, sedangkan sesungguhnya dibalik sebab atau upaya itu adalah Allah Swt, seperti ucapan Nabi Ibrahim yang diabadikan dalam al-Qur’an dalam surah Syua’ara: 80.

وَإِذَا مَرَضْتُ فَبِهِوَ يَشْفِينِ

Terjemahan:

“Apabila aku sakit, Dialah yang menyembuhkanku.”

Tujuan utama pengobatan adalah memenuhi tujuan kedua shari'at, melindungi hidup. Pengobatan tidak bisa mencegah atau mengundurkan kematian karena perkara-perkara itu hanya di tangan Allah. Tetapi menjaga kualitas tinggi hidup sampai ditetapkannya waktu kematian. Pengobatan memberikan kontribusi untuk melindungi dan menjaga kelanjutan kehidupan dengan fungsi gizi yang baik. Pengetahuan medis digunakan untuk mencegah penyakit yang melemahkan kesehatan manusia. Pengobatan penyakit dan rehabilitasi mendorong kearah kualitas kesehatan yang lebih baik (Wati, 2019).

5. Hubungan Waktu Tunggu Pelayanan Dengan Pemanfaatan Pelayanan Kesehatan

Waktu tunggu pelayanan adalah waktu yang digunakan pasien untuk mendapatkan pelayanan kesehatan mulai tempat pendaftaran sampai masuk ke ruang pemeriksaan dokter.

Berdasarkan table 4.16, hasil penelitian menunjukkan bahwa dari 88 responden, terdapat 21 responden (23,86%) dengan waktu tunggu pelayanan yang cepat memanfaatkan pelayanan Kesehatan dengan baik dan 5 responden (5,68%) dengan waktu tunggu yang cepat kurang memanfaatkan pelayanan kesehatan. Sedangkan 46 responden (52,27%) dengan waktu pelayanan yang relatif lama memanfaatkan pelayanan Kesehatan dengan baik dan 16 responden (18,18%) dengan waktu pelayanan yang relative lama, kurang memanfaatkan pelayanan Kesehatan dengan baik.

Responden yang mengatakan waktu tunggu pelayanan yang cepat tetapi kurang memanfaatkan pelayanan kesehatan ini dikarenakan beberapa responden memiliki rumah yang berjarak jauh dengan faslitas kesehatan selain itu beberapa responden juga merasa fasilitas kesehatan kurang terjangkau, dan beberapa responden mengatakan dengan waktu pelayanan yang relatif lama memanfaatkan pelayanan Kesehatan dengan baik karena responden mendapatkan dukungan keluarga yang baik dan beberapa responden juga memiliki persepsi sakit yang baik sehingga ketika merasa sakit maka responden tetap membutuhkan pelayanan kesehatan meskipun harus menunggu lama untuk diperiksa oleh dokter.

Berdasarkan hasil uji statistik pada tabel 4.16 diperoleh nilai $p = 0,509$ maka dapat disimpulkan bahwa $p > 0,05$ yang berarti tidak ada hubungan antara waktu tunggu pelayanan dengan pemanfaatan pelayanan kesehatan.

Hasil penelitian ini sejalan dengan penelitian yang dilakukan oleh Panggantih (2019) bahwa uji statistik menunjukkan tidak ada hubungan antara waktu tunggu pelayanan dengan pemanfaatan pelayanan kesehatan peserta JKN di Puskesmas Mekarsari.

6. Hubungan Dukungan Keluarga Dengan Pemanfaatan Pelayanan Kesehatan

Dukungan keluarga merupakan sikap, tindakan dan penerimaan keluarga terhadap penderita yang sakit, anggota keluarga memandang bahwa orang yang bersifat mendukung selalu siap memberikan pertolongan dan bantuan jika dibutuhkan. Dukungan keluarga berupa dukungan penilaian, instrumental, informasional dan dukungan emosional. (Triyani & Warsito, 2019)

Hasil analisis hubungan antara dukungan keluarga dengan pemanfaatan pelayanan kesehatan menunjukkan bahwa responden dari 88 responden, terdapat 66 responden (75%) yang mendapatkan dukungan keluarga memanfaatkan pelayanan Kesehatan dengan baik dan 20 responden (22,73%) yang mendapatkan dukungan keluarga kurang memanfaatkan pelayanan kesehatan karena beberapa responden yang mendapatkan dukungan keluarga memiliki rumah yang berjarak jauh dengan pelayanan kesehatan selain itu beberapa responden juga merasa pelayanan kesehatan tidak terjangkau. Sedangkan satu responden (1,14%) yang

tidak mendapatkan dukungan keluarga memanfaatkan pelayanan Kesehatan dengan baik karena rumahnya berada dekat dengan pelayanan kesehatan

Responden yang mendapatkan dukungan keluarga tetapi kurang memanfaatkan pelayanan kesehatan karena beberapa responden yang mendapatkan dukungan keluarga memiliki rumah yang berjarak jauh dengan pelayanan kesehatan selain itu beberapa responden juga merasa pelayanan kesehatan tidak terjangkau. Sedangkan satu responden yang tidak mendapatkan dukungan keluarga memanfaatkan pelayanan Kesehatan dengan baik karena rumahnya berada dekat dengan pelayanan kesehatan

Hasil penelitian yang menunjukkan responden dengan adanya dukungan keluarga ini juga di dukung oleh teori Karr dalam Notoatmodjo (2010) yang menyatakan bahwa dukungan keluarga dan sosial salah satu determinan perilaku seseorang dalam pemanfaatan pelayanan kesehatan. Sedangkan responden yang menyatakan keluarga tidak memberikan dukungan informasi. Hal ini dikarenakan pengetahuan keluarga yang kurang dan kesibukan keluarga dalam bekerja dan juga kurang memanfaatkan petugas kesehatan yang seharusnya menjadi sumber paling mudah dalam mencari informasi.

Berdasarkan hasil uji statistik diperoleh nilai $p = 0,380$ maka dapat disimpulkan bahwa $p > 0,05$ yang berarti tidak ada hubungan antara Dukungan Keluarga dengan Pemanfaatan Pelayanan Kesehatan.

Penelitian ini tidak sejalan dengan penelitian yang telah dilakukan oleh Laili (2019) yang mendapatkan bahwa dukungan keluarga memiliki hubungan dengan pemanfaatan pelayanan kesehatan yang sejalan dengan teori yang dikemukakan

oleh Anderson yang dikutip oleh Notoatmodjo yang mengatakan bahwa faktor yang berpengaruh terhadap penggunaan pelayanan kesehatan adalah salah satunya yaitu sumber keluarga.

Pemihakan islam atas upaya pemberdayaan mereka yang lanjut usia diterangkan dalam Al-Qur'an terutama dari keluarga terhadap orang tuanya dengan sangat terinci dalam surah Al-Isra' ayat 26, Allah SWT berfirman:

وَأْتِ دَا الْقُرْبَى حَقَّهُ وَالْمِسْكِينَ وَابْنَ السَّبِيلِ وَلَا تُبَذِّرْ تَبْذِيرًا

Terjemahan:

“Dan berikanlah kepada keluarga-keluarga yang dekat akan haknya, kepada orang miskin dan orang yang dalam perjalanan dan janganlah kamu menghambur-hamburkan (hartamu) secara boros”

Orang-orang lanjut usia disebut oleh al-Qur'an sebagai salah satu kelompok lemah, maka merekapun berhak mendapatkan haknya sebagai orang lemah. Orang yang paling bertanggung jawab dalam masalah ini adalah kerabat dekat. Memberi hak kepada *mustahik* dapat berwujud apa saja sesuai dengan kemampuan yang memberi dan sesuai pula kebutuhan orang yang menerima. Dalam menafsirkan Surah al-Isra ayat 26 diatas, al-Qusyairi menyatakan bahwa pemberian hak itu dapat berupa harta, kejiwaan, perkataan, dan perbuatan (aktifitas nyata). Siapa saja yang telah menunaikan hak itu dan memberikan apa saja yang dibutuhkan darinya sesuai dengan hak-hak itu maka ia telah menjalankan perintah Allah SWT.

Selain dukungan finansial, dukungan psikologis tak kalah pentingnya keluarga harus berupaya bagaimana orang-orang berusia lanjut dapat merasakan ritme kebahagiaan ditengah-tengah keluarga besarnya. Berkumpul dan saling

mengasihi antara anggota keluarga dalam keceriaan dan kedamaian adalah sesuatu yang sangat membahagiakan orang-orang berusia lanjut, apalagi jika kehadiran anggota keluarga itu adalah yang sangat disayangi dan dibanggakan (Mutaqin, 2017).



BAB V

PENUTUP

A. Kesimpulan

Berdasarkan penelitian yang telah dilakukan maka peneliti dapat menarik kesimpulan yaitu:

1. Tidak ada hubungan antara jenis kelamin dengan pemanfaatan pelayanan kesehatan di wilayah kerja puskesmas tamamaung di buktikan dengan uji statistik diperoleh nilai $p=0,125$ atau $p>0,05$
2. Tidak ada hubungan antara Pendidikan dengan pemanfaatan pelayanan kesehatan di wilayah kerja puskesmas tamamaung di buktikan dengan uji statistik diperoleh nilai $p=0,943$ atau $p>0,05$
3. Ada hubungan antara jarak dengan pemanfaatan pelayanan kesehatan di wilayah kerja puskesmas tamamaung di buktikan dengan uji statistik diperoleh nilai $p=0,001$ atau $p<0,05$
4. Tidak ada hubungan antara waktu tunggu pelayanan dengan pemanfaatan pelayanan kesehatan di wilayah kerja puskesmas tamamaung di buktikan dengan uji statistik diperoleh nilai $p=0,509$ atau $p>0,05$
5. Tidak ada hubungan antara persepsi sakit dengan pemanfaatan pelayanan kesehatan di wilayah kerja puskesmas tamamaung di buktikan dengan uji statistik diperoleh nilai $p=0,573$ atau $p>0,05$
6. Tidak ada hubungan antara dukungan keluarga dengan pemanfaatan pelayanan kesehatan di wilayah kerja puskesmas tamamaung di buktikan dengan uji statistik diperoleh nilai $p=0,380$ atau $p>0,05$

B. Saran

Adapun saran yang diberikan berdasarkan hasil penelitian ini adalah:

1. Adapun saran kepada petugas kesehatan di puskesmas tamamaung kota makassar agar lebih meningkatkan kegiatan sosialisai atau penyuluhan yang diberikan kepada lansia terkait pentingnya melakukan pemeriksaan kesehatan di puskesmas.
2. Diketahui bahwa lansia yang berada di wilayah kerja Puskesmas Tamamaung adalah golongan yang rata-rata berpendidikan rendah yang memanfaatkan pelayanan kesehatan dengan baik, dengan demikian seharusnya pihak puskesmas berinovasi dalam hal peningkatan pelayanan kesehatan yang diberikan, dalam hal ini peningkatan sumber daya seperti peningkatan kualitas tenaga kesehatan serta memberikan informasi dan mengenali gejala-gejala penyakit
3. Bagi petugas kesehatan di puskesmas sebaiknya melaksanakan pelayanan kesehatan di tempat yang mudah dijangkau oleh lansia dan memiliki jarak yang relatif dekat dengan rumah lansia agar lansia tidak kesulitan ketika akan mengakses pemanfaatan pelayanan kesehatan.
4. Perlunya penambahan loket baru khususnya untuk lansia agar mempercepat pelayanan dan menghindari antrian gunanya untuk mempercepat pasien dalam mendapatkan pelayanan kesehatan
5. Kepada kader lansia di puskesmas tamamaung diharapkan dapat memberikan penyuluhan kepada lansia guna menambah pengetahuan dan wawasan lansia terutama tentang persepsi sakit lansia terhadap penyakit

yang di derita, dan tindakan apa saja yang dilakukan ketika sakit, saran peneliti yang diberikan kepada lansia yang persepsi sakit yang baik tetapi kurang memanfaatkan pelayanan kesehatan agar benar – benar sadar akan pentingnya kesehatan dengan selalu menjaga kesehatan dirinya sendiri dan keluarganya dalam rangka meningkatkan derajat kesehatannya

6. Bagi keluarga lansia diharapkan agar lebih mencari informasi yang berhubungan dengan kegiatan lansia di puskesmas, mengantarkan dan menemani lansia ketika ingin ke puskesmas, serta memberikan semangat dan memotivasi kepada lansia agar tetap memanfaatkan pelayanan kesehatan di puskesmas



DAFTAR PUSTAKA

- Ashar, Kadri, A., & Sudirman. (2017). Faktor-Faktor Yang Berhubungan Dengan Pemanfaatan Pelayanan Kesehatan Pada Usia Lanjut di Posyandun Lansia Wilayah Kerja Puskesmas Baolan Kabupaten Toli-Toli. *Bagian AKK, Fakultas Kesehatan Masyarakat, Universitas Muhammadiyah Palu*, 39.
- Ashraf, V., Giriya, A., Maneesh, M., Praveenkumar, R., & Saifudheen, K. (2015). *Factors delaying hospital arrival of patients with acute stroke*. *Annals of Indian Academy of Neurology*, 18(2), 162. <https://doi.org/10.4103/0972-2327.150627>
- Aubi Basith, Z. (2019). Faktor—Faktor Yang Berhubungan Dengan Pemanfaatan Pelayanan Kesehatan di Puskesmas Gayamsari Kota Semarang. *Universitas Negeri Semarang*.
- Aisyah Nur, Z. (2016). Gambaran Pemanfaatan Pelayanan Kesehatan Di Wilayah Kerja Puskesmas Tamangapa Oleh Pemulung Di TPA Tamangapa Antang. *Uin Alauddin Makassar*.
- BPS. (2018). *Statistik Penduduk Lanjut Usia*. Badan Pusat Statistik. <http://www.bps.go.id>
- Budiman, Haris. (2017). Peran Teknologi Informasi Dan Komunikasi Dalam Pendidikan. *Al-Tadzkiyyah: Jurnal Pendidikan Islam*, Volume 8.
- Butarbutar, S. (2020). Karakteristik Lansia dan Kejadian Jatuh di Posyandu Lansia Kecamatan Sipoholon. *Universitas Sumatera Utara (USU)*.
- Desi Intarti, W. et al. (2018) 'Faktor-Faktor yang Mempengaruhi Pemanfaatan Posyandu Lansia'. *JHeS*, 2(1), pp. 111–123.
- Dwi Rahayu, N. (2019). Faktor—Faktor yang Berhubungan dengan Pemanfaatan Posyandu Lansia. *Universitas Negeri Semarang*.
- Elma Yollanda, Y. (2018). Beberapa Faktor yang Mempengaruhi Pemanfaatan Pelayanan Kesehatan Puskesmas Oleh Masyarakat di Wilayah Kerja Puskesmas Medan Labuhan. *Universitas Sumatera Utara (USU)*.
- Fitriyah, I. (2017). Hubungan Respon Spiritual Dengan Derajat Kesehatan Lansia. *Insan Cendikia Medika Jombang*, 7.

- Irianti, I. (2018). *Faktor Yang Berhubungan Dengan Pemanfaatan Pelayanan Kesehatan Petani Rumput Laut Desa Garassikang Kesamatan Bangkala Barat Kabupaten Jeneponto Tahun 2018*. Fakultas Kesehatan Masyarakat Universitas Hasanuddin Makassar.
- Jiang. (2018). Pemanfaatan Pelayanan Kesehatan di Puskesmas. *Kampus Sekaran, Gunungpati, Semarang, 50229*, 962.
- Jiang, M. et al. (2018) 'Factors associated with healthcare utilization among community-dwelling elderly in Shanghai, China'. PLOS ONE, 13(12), p. e0207646. doi: 10.1371/JOURNAL.PONE.0207646
- Kementrian Kesehatan RI. (2017). *Analisis Lansia di Indonesia*. Pusat Data dan Informasi.
- Kementrian Kesehatan RI. (2021). *Profil Kesehatan Indonsesia Tahun 2020*. Kementerian Kesehatan Republik Indonesia. <http://www.kemkes.go.id>
- Laili, A. N., Riyanti, E., & BM, S. (2019). Faktor-Faktor Yang Berhubungan Dengan Praktik Pemanfaatan Pelayanan Kesehatan Peduli Remaja (Pkpr) Oleh Remajadi Wilayah Kerja Puskesmas Bandarharjo Kota Semarang. *Jurnal Kesehatan Masyarakat (e-Journal)*, 7(1), 421–429.
- Laksono, A. D., Nantabah, Z. K., & Wulandari, R. D. (2018). Hambatan Akses Ke Puskesmas Pada Lansia Di Indonesia. *Buletin Penelitian Sistem Kesehatan*, 21(4), 228–235. <http://dx.doi.org/10.22435/hsr.v2i4.887>
- Laya, S., Kadir, S., & Irwan. (2018). *Hubungan Persepsi dan Partisipasi Lansia Dengan Tingkat Pemanfaatan Posyandu*.
- Liviah. (2019). Kualitas Pelayanan Kesehatan Di Puskesmas Kecamatan Ulaweng Kabupaten Bone. *Universitas Hasanuddin*.
- Logen, Y., dkk. (2015). Faktor Yang Berhubungan dengan Pemanfaatan Pelayanan Kesehatan Oleh Pemulung di TPA Tamangapa. [Repository.unhas.ac.id](https://repository.unhas.ac.id).
- Mubarak, W. I. (2012). *Konsep dan Aplikasi dalam Kebidanan*. Ilmu Kesehatan Masyarakat. salemba.
- Mutaqin, J. Z. (2017). Lansia Dalam Al-Qur'an Kajian Term (Tafsir Asy-Syaikh, Al-Kibar, Al-Juz, Ardzal Al-Umur). *Universitas Islam Negeri Walisongo*.

- Napirah, M.R, dkk. (2016). Faktor-Faktor Yang Berhubungan Dengan Pemanfaatan Pelayanan Kesehatan Di Wilayah Kerja Puskesmas Tambarana Kecamatan Poso Pesisir Utara Kabupaten Poso. *Jurnal Pengembangan Kota* Vol. 7 (1).
- Notoatmodjo, Soekidjo. (2003). *Ilmu Kesehatan Masyarakat ; Prinsip-prinsip Dasar*. Jakarta : Rineka Cipta.
- Notoatmodjo, Soekidjo. (2003). *Pendidikan dan Perilaku Kesehatan*. Jakarta: Rineka Cipta.
- Notoatmodjo, Soekidjo. (2007). *Promosi Kesehatan dan Ilmu Perilaku*. Jakarta: Rineka Cipta.
- Notoatmodjo, S. (2012). *Promosi Kesehatan Dan Perilaku Kesehatan*. Rineka Cipta.
- Notoatmodjo, S. (2010). *Ilmu Perilaku Kesehatan*. Jakarta: Rineka Cipta
- Nolan, A. & Nolan, B. (2008). *Eligibility for General Practitioner Care, Need and GP Visiting in Ireland*. *European Journal of Health Economic* 2008.
- Nugraha, N.A., Wulandari, I.S., Adi, G.S. (2016). Kualitas Pelayanan Kesehatan Lansia di Kota Yogyakarta (Studi kasus pelayanan kesehatan pada Puskesmas Mantrijeron). <http://digilib.stikeskusumahusada.ac.id/files/disk1/35/01-gdl-novaagung-1743-1- artikel-a.pdf>
- Nur, A, R., Razak, A., Rahmadani, S. (2022). Faktor yang Berhubungan Dengan Pemanfaatan Pelayanan Posyandu Lansia di Wilayah Kerja Puskesmas Antara Kota Makassar. *Jurnal Kesehatan Masyarakat*, 1(2), 131-141. <https://journal.y3a.org/index.php/sehatrakyat>
- Pangantih, A., Pulungan, R. M., Iswanto, A. H., & Yuliana, T. (2019). Faktor-Faktor Yang Berhubungan Dengan Pemanfaatan Pelayanan Kesehatan Oleh Peserta Jaminan Kesehatan Nasional (JKN) Di Puskesmas Mekarsari Tahun 2019. *Media Kesehatan Masyarakat Indonesia*, 18(4), 140-146
- Permenkes RI No. 67. (2015). *Penyelenggaraan Pelayanan Kesehatan Lanjut Usia di Pusat Kesehatan Masyarakat*.

- Permenkes RI No.75. (2014). *Peraturan menteri kesehatan republik indonesia nomor 75 tahun 2014 tentang pusat kesehatan masyarakat.*
- Puskesmas Tamamaung, P. (2019). *Data Presentase Lansia Mendapat Pelayanan Kesehatan.*
- Putri, P. (2020). Faktor Yang Berhubungan Dengan Pemanfaatan Pelayanan Kesehatan Oleh Pemulung di Tempat Pembuangan Akhir (TPA) Tamangapa Kecamatan Manggala Kota Makassar. *Universitas Hasanuddin, Makassar.*
- Rachmawati. St., Darmawansyah dan Muh YA. (2014). Faktor-Faktor yang Berhubungan dengan Pemanfaatan Kesehatan di Puskesmas Tamalanrea Kota Makassar. *UNHAS, Vol. 5 (4) : 79-104.*
- Rahma, Aisyah Nur., Razak, Amran., Rahmadani, Suci. (2022). Faktor yang Berhubungan Dengan Pemanfaatan Pelayanan Posyandu Lansia di Wilayah Kerja Puskesmas Antara Kota Makassar. *SEHATRAKYAT (Jurnal Kesehatan Masyarakat)*, 1 (2), 131-141.
- Rahmadani, N. A., Sutria, E., & Hafid, M. A. (2019). Analisis Tingkat Kebahagiaan pada Lansia Penerima Manfaat dan Bukan Penerima Manfaat Program Day Care Service. *Journal Of Islamic Nursing*, 4(1).
- Ramdani, R. (2018). *Faktor Yang Berhubungan Dengan Pemanfaatan Pelayanan Kesehatan Bagi Lansia di Puskesmas Palanro Kecamatan Mallusetasi Kabupaten Barru.*
- Rosyada, D F., Savitri C B. (2018). Keikutsertaan Program Kesehatan Lansia Ditinjau dari Biaya Kepuasan Pelayanan dan Harapan Pasien di Puskesmas Nanggulan Kabupaten Kulon Progo. *Jurnal Ilmu Kesehatan Masyarakat; Vol. 9 (1) : 11-20.*
- Rumengan, D. S. S., Umboh, J. M. L., & Kandou, G. D. (2015). Faktor-faktor yang Berhubungan dengan Pemanfaatan Pelayanan Kesehatan pada Peserta BPJS Kesehatan di Puskesmas Paniki Bawah Kecamatan Mapanget Kota Manado. *Jurnal Ilmu Kesehatan Masyarakat Unsrat*, 5(2).
- Shihab, Quraish. (2002). *Tafsir Al-Mishbah*. Jakarta:Lentera hati.
- Sinuraya, J. B. & Ramadani. (2019). Faktor-Faktor Yang Berhubungan Dengan Rendahnya Kunjungan Lansia Pada Program Posyandu Lansia Di

Puskesmas Padang Bulan. *Jurnal Kesehatan Masyarakat & Gizi*, 2(1).
<https://doi.org/10.35451/jkg.v2i1.205>

Su'udi A, Hendarwan H. (2017). Pemanfaatan Pelayanan Kesehatan Sasaran Program Jaminan Tabalong Sehat di Kabupaten Tabalong Kalimantan Selatan. *Jurnal Penelitian dan Pengembangan Pelayanan Kesehatan* 2017, 1(2): 102–112.

Sunaryo. (2016). *Asuhan Keperawatan Gerontik*. Andi OFFSET.

Triyani, F. A., & Warsito, B. E. (2019). Peran Dukungan Keluarga dalam Pencegahan Kekambuhan Pasien Skizofrenia: Literatur Review. *Jurnal Ilmu Keperawatan Indonesia (JIKI)*, 12(1).


Usman, J., Basri, M., & Mansur, E. W. (2021). Faktor Yang Berhubungan Dengan Pemanfaatan Pelayanan Kesehatan Di UPTD Puskesmas Lakudo Kabupaten Buton Tengah. *Universitas Indonesia Timur Makassar*, 3, 45.

Vinsur, Y., Y, Elizabeth., S, Sri., A, Felisitas. (2019). Analisis Faktor Yang Mempengaruhi Lansia Datang Ke Pelayanan Kesehatan. *Jurnal Ners Dan Kebidanan (JNK)*: Volume 6 (2), 189–19.

Wati, Ina. 2019. Kesehatan Dalam Perspektif Al-Qur'an. Skripsi.

Yuniar. (2013). Akses Pelayanan Kesehatan dan Kejadian Malaria di Provinsi Bengkulu Tahun 2013. *Media Litbangkes*, 3 (4) : 158-164.





Lampiran 1

SURAT IZIN PENELITIAN DARI PTSP



PEMERINTAH PROVINSI SULAWESI SELATAN
DINAS PENANAMAN MODAL DAN PELAYANAN TERPADU SATU PINTU
BIDANG PENYELENGGARAAN PELAYANAN PERIZINAN

Nomor : 29930/S.01/PTSP/2022
Lampiran : -
Perihal : Izin Penelitian

Kepada Yth.
Wakil Kota Makassar

di-
Tempat

Berdasarkan surat Dekan Fak. Kedokteran dan Ilmu Kesehatan UIN Alauddin Makassar Nomor : B-1576/Un.05/FKIK/PP.00.9/04/2022 tanggal 11 April 2022 perihal tersebut diatas, mahasiswa/peneliti dibawah ini:

Nama : IRMA AYU NINGSIH WARDANA
Nomor Pokok : 70200116096
Program Studi : Kesehatan Masyarakat
Pekerjaan/Lembaga : Mahasiswa(S1)
Alamat : Jl. H. M. Yasin Limpo No. 36, Samata-Gowa

Bermaksud untuk melakukan penelitian di daerah/kantor saudara dalam rangka penyusunan Skripsi, dengan judul :

" DETERMINAN YANG BERHUBUNGAN DENGAN PEMANFAATAN PELAYANAN KESEHATAN BAGI LANSIA DI PUSKESMAS TAMAMAUNG KOTA MAKASSAR "

Yang akan dilaksanakan dari : Tgl. 09 Mei s/d 09 Juni 2022

Sehubungan dengan hal tersebut diatas, pada prinsipnya kami *menyetujui* kegiatan dimaksud dengan ketentuan yang tertera di belakang surat izin penelitian.

Dokumen ini ditandatangani secara elektronik dan Surat ini dapat dibuktikan keasliannya dengan menggunakan *barcode*.

Demikian surat izin penelitian ini diberikan agar dipergunakan sebagaimana mestinya.

Diterbitkan di Makassar
Pada tanggal : 19 April 2022

A.n. GUBERNUR SULAWESI SELATAN
PIH. KEPALA DINAS PENANAMAN MODAL DAN PELAYANAN TERPADU
SATU PINTU PROVINSI SULAWESI SELATAN
Selaku Administrator Pelayanan Perizinan Terpadu

Dra. Hj. SUKARNIATY KONDOLELE, M.M.
Pangkat : Pembina Utama Madya
Nip : 19650605 199003 2 011

Lampiran 2

SURAT TELAH MELAKUKAN PENELITIAN



PEMERINTAH KOTA MAKASSAR
DINAS KESEHATAN
PUSKESMAS TAMAMAUNG
Jl. Abdullah Dg. Sirua No. 158 Tlp (0411) 450592
MAKASSAR



SURAT KETERANGAN SELESAI PENELITIAN

Nomor : 445 /350 /PKM-TMM /VI /2022

Yang bertanda tangan dibawah ini :

Nama : dr. Irma Kusuma Azis, M.Kes.
NIP : 198009182009012006
Pangkat/Gol : Penata Tk I / III-d
Jabatan : Kepala Puskesmas Tamamaung

Dengan ini menyatakan dengan sesungguhnya bahwa :

Nama : Irma Ayu Ningsih Wardana
NIM : 70200116069
Jurusan : S1 Kesehatan Masyarakat
Institusi : Universitas Islam Negeri Alauddin

Benar telah melakukan penelitian di wilayah kerja Puskesmas Tamamaung Kota Makassar pada tanggal 9 Mei 2022 s/d 9 Juni 2022 dalam rangka penyusunan Tesis dengan judul " Determinan yang Berhubungan dengan Pemanfaatan Pelayanan Kesehatan bagi Lansia di Puskesmas Tamamaung Kota Makassar ".

Demikian surat keterangan ini dibuat dengan sebenarnya untuk dipergunakan sebagaimana mestinya.

Makassar, 8 Juni 2022

Kepala Puskesmas Tamamaung
Kota Makassar

dr. Irma Kusuma Azis, M.Kes.
Nip. 198009182009012006

Lampiran 3

SURAT KETERANGAN LAYAK ETIK

KOMITE ETIK PENELITIAN KESEHATAN
HEALTH RESEARCH ETHICS COMMITTEE
UNIVERSITAS ISLAM NEGERI ALAUDDIN MAKASSAR
UNIVERSITAS ISLAM NEGERI ALAUDDIN MAKASSAR

KETERANGAN LAYAK ETIK
DESCRIPTION OF ETHICAL EXEMPTION
"ETHICAL EXEMPTION"

B.227/KEPK/FKIK/IV/2022

Protokol penelitian yang diusulkan oleh :
The research protocol proposed by

Pencetus utama
Principal Investigator

IRMA AYU NINGSIH WARDANA

Nama Institusi
Name of the Institution

Universitas Islam Negeri Alauddin Makassar

Dengan judul:
Title

"Determinan Yang Berhubungan Dengan Pemanfaatan Pelayanan Kesehatan Bagi Lansia Di Puskesmas Tamamaung Kota Makassar"

"Determinants Related To The Utilization Of Health Services For The Elderly At The Tamamaung Community Health Centers Makassar City"

Dinyatakan layak etik sesuai 7 (tujuh) Standar WHO 2011, yaitu 1) Nilai Sosial, 2) Nilai Ilmiah, 3) Pemerataan Beban dan Manfaat, 4) Risiko, 5) Bajakan/Eksploitasi, 6) Kerahasiaan dan Privacy, dan 7) Persetujuan Setelah Penjelasan, yang merujuk pada Pedoman CIOMS 2016. Hal ini seperti yang ditunjukkan oleh terpenuhinya indikator setiap standar.

Declared to be ethically appropriate in accordance to 7 (seven) WHO 2011 Standards, 1) Social Values, 2) Scientific Values, 3) Equitable Assessment and Benefits, 4) Risk, 5) Persuasion/Exploitation, 6) Confidentiality and Privacy, and 7) Informed Consent, referring to the 2016 CIOMS Guidelines. This is as indicated by the fulfillment of the indicators of each standard.

Pernyataan Laik Etik ini berlaku selama kurun waktu tanggal 1 April 2022 sampai dengan tanggal 1 April 2023.

This declaration of ethics applies during the period April 1st, 2022 until April 1st, 2023.

April 1st, 2022
Professor and Chairperson


DR. Dr. Syahrul, Sp.A., M.Kes

Lampiran 4

KUESIONER PENELITIAN DETERMINAN YANG BERHUBUNGAN DENGAN PEMANFAATAN PELAYANAN KESEHATAN BAGI LANSIA DI PUSKESMAS TAMAMAUNG KOTA MAKASSAR

I. IDENTITAS RESPONDEN

1. Nama :
2. Umur :
3. Jenis Kelamin : a). Laki – laki
b). Perempuan
4. Pendidikan Terakhir : a). Tidak Pernah Sekolah
b). Tamat SD
c). Tamat SMP
d). Tamat SMA/Sederajat
e). D3/Sederajat
5. Pekerjaan : a). Tidak bekerja/Ibu rumah tangga
b). PNS/Pensiun
c). Wiraswasta
d). Buruh
e). Lainnya.....
6. Diagnosa penyakit oleh dokter:

Petunjuk pengisian:

1. Beri tanda silang (X) pada jawaban yang Bapak/Ibu pilih
2. Pastikan setiap pertanyaan terisi dengan lengkap
3. Jawablah sesuai dengan keadaan Bapak/Ibu

DAFTAR PERTANYAAN

II. PEMANFAATAN PELAYANAN KESEHATAN

1. Apakah dalam 1 tahun terakhir Bapak/Ibu pernah sakit?
 - a. Ya
 - b. Tidak
2. Jika Bapak/Ibu sakit, apakah Bapak/Ibu memilih puskesmas sebagai fasilitas pelayanan kesehatan yang paling sering anda kunjungi?
 - a. Ya
 - b. Tidak
3. Apakah Bapak/Ibu akan memeriksakan secara rutin kesehatan Bapak/Ibu ke puskesmas?
 - a. Ya
 - b. Tidak
4. Apakah Bapak/Ibu pernah memeriksa kesehatan selain di puskesmas Tamamaung? (misalnya dr praktik)
 - a. Ya
 - b. Tidak

III. JARAK

1. Berapa jarak rumah Bapak/Ibu ke puskesmas?
2. Menurut Bapak/Ibu apakah itu jauh atau dekat?
3. Menurut Bapak/Ibu jarak ini terjangkau atau tidak?
4. Transportasi apa yang di gunakan ke puskesmas?
 - a. Jalan kaki
 - b. Motor
 - c. Mobil
 - d. Angkot
 - e. Lainnya

IV. WAKTU TUNGGU PELAYANAN

1. Apakah jam mulai pelayanan di Puskesmas Tamamaung sesuai yang dijadwalkan?
 - a. Ya
 - b. Tidak
2. Selama Bapak/Ibu memanfaatkan pelayanan kesehatan di Puskesmas Tamamaung berapa lama waktu yang digunakan di bagian pendaftaran?
 - a. < 10 menit
 - b. 10-20 menit
3. Selama Bapak/Ibu memanfaatkan pelayanan kesehatan di Puskesmas Tamamaung berapa lama waktu yang digunakan di bagian pemeriksaaan?

- a. < 20 menit b. 20-30 menit
4. Selama Bapak/Ibu memanfaatkan pelayanan kesehatan di Puskesmas Tamamaung berapa lama waktu yang digunakan di bagian apotek?
- a. 10-20 menit b. > 20 menit

V. PERSEPSI SAKIT

1. Kesehatan merupakan prioritas di dalam hidup dan kehidupan saya
- a. Ya b. Tidak
2. Sehat merupakan suatu keadaan yang sempurna baik secara fisik, mental, maupun sosial serta tidak hanya bebas dari penyakit atau kelemahan.
- a. Ya b. Tidak
3. Sakit merupakan keadaan yang tidak menyenangkan yang menimpa seseorang sehingga mengakibatkan kemampuan beraktivitas sehari-hari menurun
- a. Ya b. Tidak
4. Jika tubuh saya menunjukkan gejala lemah dan lesu berarti saya sedang sakit
- a. Ya b. Tidak
5. Pola hidup yang tidak sehat merupakan salah satu faktor penyebab seseorang sakit
- a. Ya b. Tidak
6. Jika saya sakit secepat mungkin saya akan mencari cara untuk memulihkan kondisi tubuh saya
- a. Ya b. Tidak
7. Jika saya sakit saya lebih mempercayakan untuk berkonsultasi dengan tenaga kesehatan
- a. Ya b. Tidak
8. Jika tidak, Bapak/Ibu berobat di mana?

VI. DUKUNGAN KELUARGA

1. Apakah anggota keluarga Bapak/Ibu mengingatkan waktu pemeriksaan di puskesmas?
- a. Ya b. Tidak

2. Apakah ada anggota keluarga Bapak/Ibu yang menemani untuk pergi ke puskesmas?
 - a. Ya
 - b. Tidak
3. Apakah anggota keluarga mengupayakan makanan sehat dan bergizi bagi Bapak/Ibu setiap harinya?
 - a. Ya
 - b. Tidak
4. Apakah anggota keluarga mengupayakan sumber dana untuk pemeriksaan kesehata, pengobatan, dan perawatan Bapak/Ibu?
 - a. Ya
 - b. Tidak
5. Apakah anggota keluarga mencari informasi tentang upaya penyembuhan penyakit yang Bapak/Ibu alami?
 - a. Ya
 - b. Tidak
6. Apakah anggota keluarga mengingatkan Bapak/Ibu untuk selalu menjaga kesehatan seperti senam atau olahraga rutin?
 - a. Ya
 - b. Tidak
7. Apakah anggota keluarga memberikan pujian atau penghargaan positif ketika ada kemajuan yang lebih baik?
 - a. Ya
 - b. Tidak
8. Apakah anggota keluarga mendukung penuh terhadap tindakan pengobatan Bapak/Ibu?
 - a. Ya
 - b. Tidak
9. Apakah anggota keluarga memberikan motivasi kepada Bapak/Ibu untuk selalu sabar dan tabah dalam menghadapi penyakit?
 - a. Ya
 - b. Tidak
10. Apakah anggota keluarga Bapak/Ibu memberikan kesempatan untuk melakukan aktivitas yang masih bisa Bapak/Ibu lakukan secara mandiri atau tanpa bantuan?
 - a. Ya
 - b. Tidak

Lampiran 5

MASTER TABEL

No	Inisial	Umur	Jenis Kelamin	Pendidikan Terakhir	Pekerjaan	Diagnosa Penyakit			Pemanfaatan Pelayanan Kesehatan					nilai	J 1
									PPK1	PPK2	PPK3	PPK4	Total		
1	A	71	L	2	1	paru-paru	PM	1	1	1	0	3	75	2 km	
2	R	63	P	1	1	hipertensi	PTM	2	1	1	0	3	75	1 km	
3	J	62	P	2	1	hipertensi	PTM	2	1	1	0	3	75	1 km	
4	F	79	L	1	1	kolestrol	PTM	2	1	1	0	3	75	2 km	
5	S	66	P	1	1	gula	PTM	2	1	1	0	3	75	0.5 Km	
6	HS	69	L	1	1	hipertensi	PTM	2	1	1	1	0	3	75	1 km
7	J	61	L	4	2	hipertensi	PTM	2	1	1	1	0	3	75	1 km
8	M	62	L	4	2	hipertensi	PTM	2	1	1	0	1	3	75	1 km
9	I	67	P	1	1	hipertensi	PTM	2	1	1	1	0	3	75	2 km
10	N	69	P	3	2	hipertensi	PTM	2	1	1	1	0	3	75	2 km
11	B	69	L	3	2	diabetes	PTM	2	1	1	1	0	3	75	1km
12	A	65	L	2	1	kolestrol	PTM	2	1	1	1	1	4	100	0.8 Km
13	R	67	P	1	1	rematik	PTM	2	1	1	1	0	3	75	3 km
14	M	60	P	2	1	kolestrol	PTM	2	1	1	1	0	3	75	4 km
15	Ro	66	P	3	2	kolestrol	PTM	2	1	1	1	1	4	100	1 km
16	N	65	P	0	1	hipertensi	PTM	2	1	1	1	0	3	75	3 km
17	PDS	61	P	1	1	hipertensi	PTM	2	1	1	1	0	3	75	1 km
18	HI	73	P	1	1	hipertensi	PTM	2	1	1	1	0	3	75	2 km
19	JK	70	L	4	2	kolestrol	PTM	2	1	1	1	0	3	75	4 km
20	DS	72	P	1	1	hipertensi	PTM	2	1	1	1	0	3	75	2 km
21	SNH	72	P	1	1	hipertensi	PTM	2	1	1	1	0	3	75	2 km
22	MB	68	L	2	1	jantung	PTM	2	1	1	0	1	3	75	1 km
23	HH	68	P	3	2	hipertensi	PTM	2	1	1	1	0	3	75	3 km
24	DR	65	L	1	1	paru-paru	PM	1	1	1	1	0	3	75	>1 km
25	Nu	61	P	0	1	hipertensi	PTM	2	0	1	1	0	2	50	1 km
26	NUR	63	P	1	1	hipertensi	PTM	2	1	1	1	0	3	75	0.6 Km
27	NH	60	P	1	1	hipertensi	PTM	2	1	0	0	1	2	50	1 km
28	F	82	P	2	1	hipertensi	PTM	2	1	0	0	1	2	50	3 km
29	R	67	P	2	1	hipertensi	PTM	2	1	1	1	0	3	75	3 km
30	S	60	L	1	1	asma	PM	1	1	0	0	1	2	50	4 km

Jarak				Waktu Tunggu Pelayanan						Persepsi sakit								
J 2	J 2	J 3		J 4	WTP1	WTP2	WTP3	WTP4	Total	PS1	PS2	PS3	PS4	PS5	PS6	PS7	Total	DK1
jauh	2	terjangkau	1	motor	1	0	0	0	1	0	0	0	0	0	0	0	0	1
dekat	1	terjangkau	1	motor	1	0	0	0	1	1	1	1	1	1	0	1	6	1
dekat	1	terjangkau	1	motor	1	0	0	0	1	1	1	1	1	1	1	1	7	1
jauh	2	terjangkau	1	angkot	0	0	1	0	1	1	1	1	1	1	1	1	7	1
dekat	1	terjangkau	1	jalan kaki	1	1	1	0	3	1	1	1	1	1	1	1	7	1
dekat	1	terjangkau	1	motor	0	0	0	0	0	1	1	1	1	1	1	1	6	0
dekat	1	terjangkau	1	motor	0	0	1	0	1	1	1	1	0	1	1	1	6	0
dekat	1	terjangkau	1	motor	0	0	1	0	1	1	1	1	0	0	1	1	5	1
dekat	1	terjangkau	1	motor	1	1	1	0	3	1	1	1	1	1	1	1	7	1
jauh	2	terjangkau	1	motor	1	1	1	0	3	1	0	1	1	1	1	1	6	1
dekat	1	terjangkau	1	motor	0	1	0	0	1	1	1	1	1	1	1	1	7	1
dekat	1	terjangkau	1	motor	1	1	1	0	3	1	1	1	1	1	1	1	7	1
dekat	1	terjangkau	1	angkot	1	0	0	0	1	1	1	1	1	1	1	1	7	1
jauh	2	tidak	2	angkot	1	0	0	0	1	1	1	1	1	1	1	1	7	1
dekat	1	terjangkau	1	motor	0	0	1	0	1	1	1	1	1	1	1	1	7	1
jauh	2	tidak	2	motor	1	0	0	0	1	1	1	1	1	1	1	1	7	1
dekat	1	terjangkau	1	motor	0	0	1	0	1	1	1	1	1	1	1	1	7	1
jauh	2	tidak	2	motor	1	1	1	0	3	1	1	1	1	1	1	1	7	1
jauh	2	tidak	2	mobil	0	0	1	0	1	1	1	1	1	1	1	1	7	1
dekat	1	terjangkau	1	angkot	1	1	1	0	3	1	1	1	1	1	1	1	7	1
jauh	2	tidak	2	angkot	1	1	1	0	3	1	1	1	1	1	1	1	7	0
dekat	1	terjangkau	1	motor	0	0	1	0	1	1	1	1	1	1	1	1	7	1
dekat	1	terjangkau	1	motor	1	0	1	0	2	1	1	1	1	1	1	1	7	1
dekat	1	terjangkau	1	jalan kaki	0	0	1	0	1	1	1	1	0	1	1	1	6	0
dekat	1	terjangkau	1	motor	1	0	1	0	2	1	1	0	0	1	1	1	5	0
dekat	1	terjangkau	1	jalan kaki	1	1	1	0	3	1	1	1	1	1	1	1	7	1
dekat	1	terjangkau	1	motor	0	0	1	0	1	1	1	1	1	1	1	1	7	1
dekat	1	terjangkau	1	motor	0	0	1	0	1	1	1	1	1	1	1	1	7	1
dekat	1	terjangkau	1	motor	1	0	0	0	1	1	1	1	1	1	1	1	7	1
jauh	2	terjangkau	1	lainnya	0	0	1	0	1	1	1	1	1	1	1	1	7	1

Dukungan Keluarga										Nilai
DK2	DK3	DK4	DK5	DK6	DK7	DK8	DK9	DK10	Total	
1	0	1	1	1	1	1	1	1	9	90
1	1	1	1	1	1	1	1	1	10	100
1	1	1	1	1	1	1	1	1	10	100
1	1	1	1	1	1	1	1	1	10	100
1	1	1	1	1	1	1	1	1	10	100
0	1	1	1	1	1	1	1	1	8	80
0	1	1	1	1	1	1	1	1	8	80
0	1	0	0	1	1	1	1	1	7	70
1	1	1	1	1	1	1	1	1	10	100
1	1	1	0	1	1	1	1	1	9	90
1	1	1	1	1	1	1	1	1	10	100
1	1	1	1	1	1	1	1	1	10	100
1	1	1	1	1	1	1	1	1	10	100
1	1	1	1	1	1	1	1	1	10	100
1	1	1	1	1	1	1	1	1	10	100
1	1	1	1	1	1	1	1	1	10	100
1	1	1	1	1	1	1	1	1	10	100
1	1	1	1	1	1	1	1	1	10	100
1	1	1	1	1	1	1	1	1	10	100
1	1	1	1	1	1	1	1	1	10	100
1	1	1	1	1	1	1	1	1	10	100
0	1	1	1	1	1	1	1	1	8	80
0	1	0	1	1	1	1	1	1	8	80
1	1	0	0	0	1	1	1	1	7	70
1	1	0	0	0	1	1	1	1	6	60
0	0	0	1	1	1	1	1	1	6	60
0	1	1	1	1	1	1	1	1	9	90
1	1	1	1	1	1	1	1	1	10	100
1	1	1	1	1	1	1	1	1	10	100
1	1	1	1	1	1	1	1	1	10	100
1	1	1	1	1	1	1	1	1	10	100



No	Inisial	Umur	Jenis Kelamin	Pendidikan Terakhir	Pekerjaan	Diagnosa Penyakit			Pemanfaatan Pelayanan Kesehatan					nilai	J 1
									PPK1	PPK2	PPK3	PPK4	Total		
31	H	66	P	2	1	patah tulang	PTM	2	1	1	1	1	4	100	1 km
32	MI	71	L	1	1	diabetes	PTM	2	1	1	1	0	3	75	>1 km
33	HDL	75	L	1	1	hipertensi	PTM	2	1	1	1	0	3	75	2 km
34	MA	69	L	4	2	par-paru	PM	1	1	0	0	1	2	50	30 km
35	MR	77	L	1	1	kolestrol	PTM	2	1	0	0	1	2	50	5 km
36	Da	60	P	0	1	diabetes	PTM	2	1	1	1	0	3	75	3 km
37	S	70	P	0	1	hipertensi	PTM	2	1	1	1	0	3	75	1 km
38	In	61	L	3	2	kolestrol	PTM	2	0	1	1	0	2	50	2.5 Km
39	Su	60	P	2	1	diabetes	PTM	2	1	1	1	1	4	100	1 km
40	SB	67	L	3	2	diabetes	PTM	2	1	1	1	0	3	75	1 km
41	SDK	65	P	1	1	Tangan Bengkak	PTM	2	1	1	1	1	4	100	5 km
42	M	61	P	1	1	hipertensi	PTM	2	1	1	1	0	3	75	1.5 Km
43	PDS	68	P	1	1	katarak mata	PTM	2	1	0	0	1	2	50	3.7 Km
44	Suh	67	P	1	1	paru-paru	PM	1	1	1	1	0	3	75	1 km
45	Sup	61	P	0	1	sakit telinga	PTM	2	1	1	1	0	3	75	2 km
46	Ba	60	P	1	1	gatal-gatal	PM	1	1	1	1	0	3	75	2 km
47	Ma	60	P	0	1	kaki bengkak	PTM	2	1	0	0	1	2	50	3.8 Km
48	J	62	P	0	1	diabetes	PTM	2	1	0	0	1	2	50	4.5 Km
49	SB	70	L	0	1	asam urat	PTM	2	1	1	1	0	3	75	3.2 Km
50	Sa	63	P	1	1	hipertensi	PTM	2	1	1	1	1	4	100	2.8 Km
51	Sar	65	P	2	1	stroke ringan	PTM	2	1	0	0	1	2	50	4 km
52	MR	61	L	2	1	kolestrol	PTM	2	1	0	0	1	2	50	3 km
53	PN	60	P	1	1	kolestrol	PTM	2	1	0	0	1	2	50	5 km
54	T	61	P	0	1	kolestrol	PTM	2	1	1	1	0	3	75	2 km
55	B	60	P	1	1	asam urat	PTM	2	1	0	0	1	2	50	3 km
56	A	66	L	1	1	ispa	PM	1	1	0	0	1	2	50	5 km
57	IDT	60	P	1	1	flu dan batuk	PTM	2	1	1	1	0	3	75	3 km
58	K	63	P	0	1	diabetes	PTM	2	1	1	1	1	4	100	5 km
59	Sy	68	L	2	1	hipertensi	PTM	2	1	1	1	1	4	100	4 km
60	T	60	P	1	1	diabetes	PTM	2	1	1	1	1	4	100	2 km
61	Sah	60	P	1	1	hipertensi	PTM	2	1	1	1	1	4	100	3 km

Jarak					Waktu Tunggu Pelayanan				Persepsi sakit									DK1
J 2	J 2	J 3		J 4	WTP1	WTP2	WTP3	WTP4	Total	PS1	PS2	PS3	PS4	PS5	PS6	PS7	Total	
dekat	1	terjangkau	1	motor	0	0	1	0	1	1	1	1	1	1	1	1	7	1
dekat	1	terjangkau	1	motor	1	1	1	0	3	1	1	1	1	1	1	1	7	1
dekat	1	terjangkau	1	motor	1	1	1	1	4	1	0	1	0	1	1	1	5	1
jauh	2	tidak	2	motor	1	1	1	0	3	1	1	1	1	1	1	1	7	1
jauh	2	tidak	2	mobil	0	0	1	0	1	1	0	0	1	1	1	1	5	0
dekat	1	terjangkau	1	angkot	1	1	1	1	4	1	1	1	1	1	1	1	7	0
dekat	1	terjangkau	1	motor	1	0	0	0	1	1	0	0	0	1	1	1	4	1
dekat	1	terjangkau	1	motor	1	1	1	0	3	1	1	1	1	1	1	1	7	0
dekat	1	terjangkau	1	motor	0	0	1	0	1	1	1	1	1	1	1	1	7	1
dekat	1	terjangkau	1	motor	1	0	0	0	1	1	1	1	1	1	1	1	7	1
jauh	2	terjangkau	1	motor	0	0	1	0	1	1	1	1	0	0	1	1	5	1
dekat	1	terjangkau	1	motor	1	0	0	0	1	1	1	1	0	0	1	1	5	1
dekat	1	terjangkau	1	mobil	1	0	0	0	1	1	1	1	1	1	1	1	7	1
dekat	1	terjangkau	1	motor	1	0	0	0	1	1	1	1	1	1	1	1	7	1
dekat	1	terjangkau	1	motor	1	0	1	0	2	1	1	1	1	1	1	1	7	1
dekat	1	terjangkau	1	motor	1	0	0	0	1	1	1	1	1	1	1	1	7	1
dekat	1	terjangkau	1	angkot	1	0	0	0	1	1	1	1	1	1	1	1	7	1
jauh	2	tidak	2	angkot	0	1	0	0	1	1	1	1	1	1	1	1	7	1
dekat	1	terjangkau	1	motor	1	0	0	0	1	1	1	1	1	1	1	1	7	1
dekat	1	terjangkau	1	angkot	1	0	0	0	1	1	1	1	1	1	1	1	7	1
jauh	2	tidak	2	motor	1	0	0	0	1	1	1	1	1	1	1	1	7	1
dekat	1	terjangkau	1	angkot	0	1	0	0	1	1	1	1	1	1	1	1	7	1
jauh	2	tidak	2	angkot	0	0	0	0	0	1	1	1	1	1	1	1	7	1
dekat	1	terjangkau	1	motor	0	0	1	0	1	1	1	1	1	1	1	1	7	1
jauh	2	terjangkau	1	motor	0	1	0	0	1	1	0	1	0	0	1	1	4	1
jauh	2	terjangkau	1	motor	1	0	0	0	1	1	1	1	1	1	1	1	7	1
dekat	1	terjangkau	1	motor	0	0	1	0	1	1	1	1	1	1	1	1	7	1
jauh	2	tidak	2	motor	1	0	0	0	1	1	1	1	1	1	1	1	7	1
dekat	1	terjangkau	1	mobil	1	0	0	0	1	1	1	1	1	1	1	1	7	1
dekat	1	terjangkau	1	mobil	1	0	0	0	1	0	1	1	1	1	1	1	6	1
dekat	1	terjangkau	1	motor	0	0	1	0	1	1	1	1	1	1	1	1	7	1

Dukungan Keluarga										Nilai
DK2	DK3	DK4	DK5	DK6	DK7	DK8	DK9	DK10	Total	
1	1	1	1	1	1	1	1	1	10	100
0	1	1	0	1	0	1	0	1	6	60
1	1	1	0	1	0	1	0	1	7	70
1	1	1	1	1	1	1	1	1	10	100
1	1	1	1	1	1	1	1	1	9	90
0	1	1	0	0	0	1	0	1	4	40
1	1	1	1	1	1	1	1	1	10	100
0	0	1	0	0	1	1	0	1	4	40
1	0	1	1	1	0	1	1	1	8	80
1	1	1	1	1	1	1	1	1	10	100
1	1	1	1	1	1	1	1	0	9	90
1	1	1	1	1	1	1	1	0	9	90
1	1	1	1	1	1	1	1	0	9	90
1	1	1	1	1	1	1	1	0	9	90
1	1	1	1	1	1	1	1	1	10	100
1	1	1	1	1	1	1	1	1	10	100
1	1	1	1	1	1	1	1	1	10	100
1	1	1	1	1	1	1	1	1	10	100
1	1	1	1	1	1	1	1	1	10	100
1	1	1	1	1	1	1	1	1	10	100
1	1	1	1	1	1	1	1	1	10	100
1	1	1	1	1	1	1	1	1	10	100
1	1	1	1	1	1	1	1	1	10	100
1	1	1	1	1	1	1	1	0	9	90
1	1	1	1	1	1	1	1	1	10	100
1	1	1	1	1	1	1	1	1	10	100
1	0	1	1	1	1	1	1	1	9	90
1	1	0	0	1	1	1	1	1	8	80





No	Inisial	Umur	Jenis Kelamin	Pendidikan Terakhir	Pekerjaan	Diagnosa Penyakit			Pemanfaatan Pelayanan Kesehatan					nilai	J 1
									PPK1	PPK2	PPK3	PPK4	Total		
62	DL	62	P	1	1	hipertensi	PTM	2	1	1	1	0	3	75	4 km
63	Ma	69	P	0	1	hipertensi	PTM	2	1	1	1	0	3	75	4 km
64	Se	60	P	0	1	hipertensi	PTM	2	1	1	1	0	3	75	2 km
65	C	64	P	0	1	hipertensi	PTM	2	1	1	1	0	3	75	2 km
66	MDN	62	L	2	1	kolestrol	PTM	2	1	0	0	1	2	50	4 km
67	Rm	60	P	1	1	kolestrol	PTM	2	1	1	1	0	3	75	1 km
68	DK	64	L	1	1	sakit pinggang dan lutut	PTM	2	1	1	1	0	3	75	4.4 Km
69	ADK	68	L	1	1	hipertensi	PTM	2	1	0	0	1	2	50	3.5 Km
70	Mn	69	L	1	1	stroke ringan	PTM	2	1	0	0	1	2	50	2.5 Km
71	FD	60	P	3	2	asam urat	PTM	2	1	1	1	0	3	75	1 km
72	Ru	63	P	1	1	diabetes	PTM	2	1	1	0	1	3	75	3.5 Km
73	Mr	61	P	1	1	hipertensi	PTM	2	1	1	1	0	3	75	4.1 Km
74	HDS	63	P	1	1	asam urat	PTM	2	1	1	1	0	3	75	3 km
75	As	67	P	2	1	hipertensi	PTM	2	1	0	0	1	2	50	4.5 Km
76	Mu	70	L	4	2	kolestrol	PTM	2	1	1	1	0	3	75	3 km
77	G	64	P	1	1	hipertensi	PTM	2	1	1	1	0	3	75	2 km
78	Nu	60	P	0	1	hipertensi	PTM	2	1	1	1	0	3	75	6.6 Km
79	SL	63	P	0	1	asam urat	PTM	2	1	1	1	0	3	75	3.3 Km
80	Nr	60	P	0	1	diare	PM	1	1	1	1	0	3	75	2 km
81	H	68	P	0	1	hipertensi	PTM	2	1	1	1	0	3	75	2 km
82	Sn	66	P	0	1	hipertensi	PTM	2	1	1	1	0	3	75	4.2 Km
83	Rh	64	P	0	1	alergi	PTM	2	1	1	1	0	3	75	3.2 Km
84	Nm	60	P	1	1	sakit pinggang	PTM	2	1	1	1	1	4	100	3 km
85	Sk	62	P	0	1	hipertensi	PTM	2	1	1	1	1	4	100	6.5 Km
86	Ma	70	P	0	1	hipertensi	PTM	2	1	1	1	0	3	75	3 km
87	NN	66	P	0	1	hipertensi	PTM	2	1	0	0	1	2	50	6 km
88	As	61	P	4	2	diabetes	PTM	2	1	1	0	0	2	50	3 km

Jarak				Waktu Tunggu Pelayanan				Persepsi sakit										
J 2	J 2	J 3	J 4	WTP1	WTP2	WTP3	WTP4	Total	PS1	PS2	PS3	PS4	PS5	PS6	PS7	Total	DK1	
dekat	1	terjangkau	1	motor	1	0	0	0	1	0	1	1	1	1	1	1	6	1
dekat	1	terjangkau	1	angkot	1	1	1	1	4	1	1	1	1	1	1	1	7	1
dekat	1	terjangkau	1	angkot	1	0	0	0	1	1	0	1	0	1	1	1	5	1
dekat	1	terjangkau	1	motor	0	1	0	0	1	1	1	1	1	1	1	1	7	1
jauh	2	terjangkau	1	motor	1	0	0	0	1	1	1	1	1	1	1	1	7	1
dekat	1	terjangkau	1	motor	1	1	1	0	3	1	0	0	0	0	1	1	3	1
jauh	2	terjangkau	1	motor	1	0	0	0	1	1	1	0	0	0	1	1	4	1
jauh	2	terjangkau	1	motor	1	0	0	0	1	1	1	1	1	1	1	1	7	1
dekat	1	terjangkau	1	mobil	1	1	1	1	4	1	1	1	1	1	1	1	7	1
dekat	1	terjangkau	1	motor	1	0	1	0	2	1	1	1	1	1	1	1	7	1
jauh	2	terjangkau	1	motor	0	0	1	0	1	1	1	1	1	1	1	1	7	1
jauh	2	terjangkau	1	motor	1	0	0	0	1	1	1	1	1	1	1	1	7	1
dekat	1	terjangkau	1	motor	1	1	0	0	2	1	1	1	1	1	1	1	7	1
jauh	2	terjangkau	1	mobil	1	0	0	0	1	1	1	1	1	1	0	1	6	1
dekat	1	terjangkau	1	motor	0	0	1	0	1	1	1	1	1	1	1	1	7	1
dekat	1	terjangkau	1	motor	0	0	1	0	1	1	1	1	1	1	1	1	7	1
dekat	1	terjangkau	1	motor	1	0	0	0	1	1	1	1	1	1	1	1	7	1
dekat	1	terjangkau	1	motor	1	1	1	1	4	1	1	1	1	1	1	1	7	1
dekat	1	terjangkau	1	angkot	1	1	1	1	4	1	1	1	1	1	1	1	7	1
dekat	1	terjangkau	1	motor	0	0	1	0	1	1	1	1	1	1	1	1	7	1
dekat	1	terjangkau	1	motor	1	0	1	0	2	1	1	1	1	1	1	1	7	1
dekat	1	terjangkau	1	angkot	0	1	0	0	1	1	1	1	1	1	1	1	7	1
dekat	1	terjangkau	1	motor	1	1	1	1	4	1	1	1	1	1	1	1	7	1
dekat	1	terjangkau	1	motor	0	1	0	0	1	1	1	1	1	1	1	1	7	1
dekat	1	terjangkau	1	motor	0	1	0	0	1	1	1	1	1	1	1	1	7	1
jauh	2	terjangkau	1	mobil	1	1	0	0	2	1	1	1	1	1	1	1	7	1
dekat	1	terjangkau	1	angkot	0	0	0	0	0	1	1	1	1	1	1	1	7	1

M A K A S S A R

Dukungan Keluarga										Nilai
DK2	DK3	DK4	DK5	DK6	DK7	DK8	DK9	DK10	Total	
1	1	1	1	1	1	1	1	1	10	100
1	1	1	1	1	1	1	1	0	9	90
0	1	1	1	1	1	1	1	0	8	80
1	1	1	1	1	1	1	1	0	9	90
1	1	0	1	1	1	1	1	0	8	80
1	1	1	1	0	1	1	1	0	8	80
1	1	1	1	1	1	1	1	1	10	100
1	1	1	1	1	1	1	1	0	9	90
1	1	1	1	1	1	1	1	1	10	100
1	1	1	1	1	1	1	1	1	10	100
1	1	1	1	1	1	1	1	1	10	100
1	1	1	1	1	1	1	1	1	10	100
1	1	1	1	1	1	1	1	1	10	100
0	1	1	1	1	1	1	1	1	9	90
1	1	1	1	1	1	1	1	0	9	90
0	1	0	1	1	1	1	1	1	8	80
1	1	1	1	1	1	1	1	1	10	100
1	1	1	1	1	1	1	1	1	10	100
1	1	0	1	1	1	1	1	1	9	90
1	1	1	1	1	1	1	1	1	10	100
1	1	1	1	1	1	1	1	1	10	100
1	1	1	1	1	1	1	1	1	10	100
1	1	1	1	1	1	1	1	1	10	100
1	1	1	1	1	1	1	1	1	10	100
1	1	1	1	1	1	1	1	1	10	100
1	1	1	1	1	1	1	1	1	10	100
0	1	1	1	1	1	1	1	1	9	90



Lampiran 6

HASIL ANALISIS

Usia					
		Frequency	Percent	Valid Percent	Cumulative Percent
Valid	60.00	18	20.5	20.5	20.5
	61.00	10	11.4	11.4	31.8
	62.00	6	6.8	6.8	38.6
	63.00	7	8.0	8.0	46.6
	64.00	4	4.5	4.5	51.1
	65.00	5	5.7	5.7	56.8
	66.00	6	6.8	6.8	63.6
	67.00	6	6.8	6.8	70.5
	68.00	6	6.8	6.8	77.3
	69.00	6	6.8	6.8	84.1

Jenis_Kelamin					
		Frequency	Percent	Valid Percent	Cumulative Percent
Valid	laki-laki	26	29.5	29.5	29.5
	perempuan	62	70.5	70.5	100.0
	Total	88	100.0	100.0	

Pendidikan					
		Frequency	Percent	Valid Percent	Cumulative Percent
Valid	Rendah	75	85.2	85.2	85.2

Status_Bekerja					
		Frequency	Percent	Valid Percent	Cumulative Percent
<hr/>					

Pelayanan_Kesehatan					
		Frequency	Percent	Valid Percent	Cumulative Percent
Valid	Baik	67	76.1	76.1	76.1
	Kurang	21	23.9	23.9	100.0
	Total	88	100.0	100.0	

		Frequency	Percent	Valid Percent	Percent
Valid	Cepat	26	29.5	29.5	29.5
	Lambat	62	70.5	70.5	100.0
	Total	88	100.0	100.0	

		Jarak			
		Frequency	Percent	Valid Percent	Cumulative Percent
Valid	< 1 Km	5	5.7	5.7	5.7
	1 km	18	20.5	20.5	26.1
	1.5 km	1	1.1	1.1	27.3
	2 km	17	19.3	19.3	46.6
	2.5 km	2	2.3	2.3	48.9
	2.8 km	1	1.1	1.1	50.0
	3 km	15	17.0	17.0	67.0
	3.2 km	2	2.3	2.3	69.3
	3.3 km	1	1.1	1.1	70.5
	3.5 km	2	2.3	2.3	72.7
	3.7 km	1	1.1	1.1	73.9
	3.8 km	1	1.1	1.1	75.0
	30 km	1	1.1	1.1	76.1
	4 km	8	9.1	9.1	85.2
	4.1 km	1	1.1	1.1	86.4
	4.2 km	1	1.1	1.1	87.5
	4.4 km	1	1.1	1.1	88.6
	4.5 km	2	2.3	2.3	90.9
	5 km	5	5.7	5.7	96.6
	6 km	1	1.1	1.1	97.7
6.5 km	1	1.1	1.1	98.9	
6.6 km	1	1.1	1.1	100.0	
Total		88	100.0	100.0	



Diagnosa

		Frequency	Percent	Valid Percent	Cumulative Percent
Valid	alergi	1	1.1	1.1	1.1
	asam urat	5	5.7	5.7	6.8
	asma	1	1.1	1.1	8.0
	diabetes	10	11.4	11.4	19.3
	diare	1	1.1	1.1	20.5
	flu dan batuk	1	1.1	1.1	21.6
	gatal-gatal	1	1.1	1.1	22.7
	gula,kolestrol	1	1.1	1.1	23.9
	hipertensi	26	29.5	29.5	53.4
	hipertensi, asam urat	2	2.3	2.3	55.7
	hipertensi, demam	1	1.1	1.1	56.8
	hipertensi, diabetes	2	2.3	2.3	59.1
	hipertensi, diabetes, kolestrol	1	1.1	1.1	60.2
	hipertensi, kolestrol	2	2.3	2.3	62.5
	hipertensi, remati	1	1.1	1.1	63.6
	hipertensi, sakit pinggang	1	1.1	1.1	64.8
	hipertensi,asam urat	1	1.1	1.1	65.9
	hipertensi,asam urat,maag	1	1.1	1.1	67.0
	ispa	1	1.1	1.1	68.2
	jantung	1	1.1	1.1	69.3
	kaki bengkak	1	1.1	1.1	70.5
	katarak mata	1	1.1	1.1	71.6
	kolestrol	10	11.4	11.4	83.0
	kolestrol, hipertensi	3	3.4	3.4	86.4
	paru-paru	1	1.1	1.1	87.5
	paru-paru	3	3.4	3.4	90.9
	patah tulang	1	1.1	1.1	92.0
	rematik, asam urat	1	1.1	1.1	93.2
	sakit pinggang	1	1.1	1.1	94.3
	sakit pinggang dan lutut	1	1.1	1.1	95.5
	sakit telinga	1	1.1	1.1	96.6
	stroke ringan	2	2.3	2.3	98.9
	Tangan Bengkak	1	1.1	1.1	100.0
Total		88	100.0	100.0	

M A K A S S A R

Persepsi_Sakit

		Frequency	Percent	Valid Percent	Cumulative Percent
Valid	Baik	87	98.9	98.9	98.9

Dukungan_Keluarga

		Frequency	Percent	Valid Percent	Cumulative Percent
Valid	Ada dukungan	86	97.7	97.7	97.7
	Tidak ada dukungan	2	2.3	2.3	100.0
	Total	88	100.0	100.0	

**Jenis_Kelamin * Pelayanan_Kesehatan
Crosstabulation**

Count		Pelayanan_Kesehatan		Total
		Baik	Kurang	
Jenis_Kelamin	laki-laki	17	9	26
	perempuan	50	12	62
Total		67	21	88

Chi-Square Tests

	Value	df	Asymptotic Significance (2-sided)	Exact Sig. (2- sided)	Exact Sig. (1- sided)
Pearson Chi-Square	2.348 ^a	1	.125		
Continuity Correction ^b	1.583	1	.208		
Likelihood Ratio	2.246	1	.134		
Fisher's Exact Test				.171	.106
N of Valid Cases	88				

a. 0 cells (0.0%) have expected count less than 5. The minimum expected count is 6.20.

b. Computed only for a 2x2 table



**Pendidikan * Pelayanan_Kesehatan
Crosstabulation**

Count

		Pelayanan_Kesehatan		Total
		Baik	Kurang	
Pendidikan	Rendah	57	18	75
	Tinggi	10	3	13
Total		67	21	88

Chi-Square Tests

	Value	df	Asymptotic Significance (2-sided)	Exact Sig. (2- sided)	Exact Sig. (1- sided)
Pearson Chi-Square	.005 ^a	1	.943		
Continuity Correction ^b	.000	1	1.000		
Likelihood Ratio	.005	1	.942		
Fisher's Exact Test				1.000	.626
N of Valid Cases	88				

a. 1 cells (25.0%) have expected count less than 5. The minimum expected count is 3.10.

b. Computed only for a 2x2 table

**Jarak2 * Pelayanan_Kesehatan
Crosstabulation**

Count

		Pelayanan_Kesehatan		Total
		Baik	Kurang	
Jarak2	Dekat	54	9	63
	Jauh	13	12	25
Total		67	21	88

Chi-Square Tests

	Value	df	Asymptotic Significance (2-sided)	Exact Sig. (2- sided)	Exact Sig. (1- sided)
Pearson Chi-Square	11.197 ^a	1	.001		
Continuity Correction ^b	9.418	1	.002		
Likelihood Ratio	10.421	1	.001		
Fisher's Exact Test				.002	.001
N of Valid Cases	88				

a. 0 cells (0.0%) have expected count less than 5. The minimum expected count is 5.97.

b. Computed only for a 2x2 table

Keterjangkauan * Pelayanan_Kesehatan Crosstabulation

Count		Pelayanan_Kesehatan		Total
		Baik	Kurang	
Keterjangkauan	Terjangkau	61	16	77
	Tidak Terjangkau	6	5	11
Total		67	21	88

Chi-Square Tests

	Value	df	Asymptotic Significance (2-sided)	Exact Sig. (2-sided)	Exact Sig. (1-sided)
Pearson Chi-Square	3.226 ^a	1	.072		
Continuity Correction ^b	2.010	1	.156		
Likelihood Ratio	2.858	1	.091		
Fisher's Exact Test				.123	.083
Linear-by-Linear Association	3.189	1	.074		
N of Valid Cases	88				

a. 1 cells (25.0%) have expected count less than 5. The minimum expected count is 2.63.

b. Computed only for a 2x2 table

Waktu_Pelayanan_Tunggu * Pelayanan_Kesehatan Crosstabulation

Count		Pelayanan_Kesehatan		Total
		Baik	Kurang	
Waktu_Pelayanan_Tunggu	Cepat	21	5	26
	Lama	46	16	62
Total		67	21	88

Chi-Square Tests

	Value	df	Asymptotic Significance (2-sided)	Exact Sig. (2-sided)	Exact Sig. (1-sided)
Pearson Chi-Square	.436 ^a	1	.509		
Continuity Correction ^b	.149	1	.699		
Likelihood Ratio	.449	1	.503		
Fisher's Exact Test				.593	.357
Linear-by-Linear Association	.431	1	.512		
N of Valid Cases	88				

a. 0 cells (0.0%) have expected count less than 5. The minimum expected count is 6.20.

Persepsi_Sakit * Pelayanan_Kesehatan Crosstabulation

Count

		Pelayanan_Kesehatan		Total
		Baik	Kurang	
Persepsi_Sakit	Baik	66	21	87
	Buruk	1	0	1
Total		67	21	88

Chi-Square Tests

	Value	df	Asymptotic Significance (2-sided)	Exact Sig. (2-sided)	Exact Sig. (1-sided)
Pearson Chi-Square	.317 ^a	1	.573		
Continuity Correction ^b	.000	1	1.000		
Likelihood Ratio	.549	1	.459		
Fisher's Exact Test				1.000	.761
Linear-by-Linear Association	.313	1	.576		
N of Valid Cases	88				

a. 2 cells (50.0%) have expected count less than 5. The minimum expected count is .24.

b. Computed only for a 2x2 table

Dukungan_Keluarga * Pelayanan_Kesehatan Crosstabulation

Count

		Pelayanan_Kesehatan		Total
		Baik	Kurang	
Dukungan_Keluarga	Ada Dukungan	66	20	86
	Tidak ada dukungan	1	1	2
Total		67	21	88

Chi-Square Tests

	Value	df	Asymptotic Significance (2-sided)	Exact Sig. (2-sided)	Exact Sig. (1-sided)
Pearson Chi-Square	.769 ^a	1	.380		
Continuity Correction ^b	.001	1	.970		
Likelihood Ratio	.656	1	.418		
Fisher's Exact Test				.422	.422
Linear-by-Linear Association	.761	1	.383		
N of Valid Cases	88				

a. 2 cells (50.0%) have expected count less than 5. The minimum expected count is .48.

b. Computed only for a 2x2 table

Lampiran 7

DOKUMENTASI PENELITIAN





Lampiran 8

RIWAYAT HIDUP



Nama lengkap Irma Ayu Ningsih Wardana, anak kedua dari dua bersaudara dari pasangan Muhammad Sita dan Hajja Khalasina. Penulis lahir di Takalar 10 Agustus 1997. Penulis mulai mengenyam pendidikan Sekolah Dasar di SDN 81 Kalukubodo dan lulus pada tahun 2010. Kemudian penulis melanjutkan pendidikan di SMP Negeri 4 Galesong Selatan hingga tahun 2013. Selanjutnya penulis melanjutkan pendidikan di SMK Negeri 1 Takalar hingga tahun 2016. Setelah itu penulis melanjutkan pendidikan di Universitas Islam Negeri Alauddin Makassar pada Jurusan Kesehatan Masyarakat dan pada semester V mengambil konsentrasi Administrasi Kebijakan Kesehatan.

