

**FAKTOR YANG BERHUBUNGAN DENGAN KELELAHAN KERJA
PADA KARYAWAN PT. PLN (persero) UIKL SULAWESI
TAHUN 2022**



SKRIPSI

Diajukan Untuk Memenuhi Salah Satu Syarat Meraih Gelar
Sarjana Kesehatan Masyarakat Jurusan Kesehatan Masyarakat
Pada Fakultas Kedokteran dan Ilmu Kesehatan
UIN Alauddin Makassar

Oleh:
NANDA FITRIANI
NIM: 70200118024

**PROGRAM STUDI KESEHATAN MASYARAKAT
FAKULTAS KEDOKTERAN DAN ILMU KESEHATAN
UNIVERSITAS ISLAM NEGERI ALAUDDIN MAKASSAR
2022**

PENGESAHAN SKRIPSI

Skripsi yang berjudul “Faktor Yang Berhubungan Dengan Kelelahan Kerja Pada Karyawan PT. PLN (persero) UIKL Sulawesi Tahun 2022” yang disusun oleh **Nanda Fitriani, NIM: 70200118024**, Mahasiswa Jurusan Kesehatan Masyarakat Fakultas Kedokteran dan Ilmu Kesehatan Universitas Islam Negeri Alauddin Makassar, telah diuji dan dipertahankan dalam sidang skripsi yang diselenggarakan pada hari Jum’at, 21 Oktober 2022 bertepatan dengan 25 Rabiul Awal 1444 M, dinyatakan telah dapat diterima sebagai salah satu syarat untuk memperoleh gelar Sarjana Kesehatan Masyarakat.

Samata-Gowa, 21 Oktober 2022 M
25 Rabiul Awal 1444 H

DEWAN PENGUJI

Ketua	: Dr. dr. Syatirah, Sp.A., M.Kes	(.....)
Sekretaris	: Abd. Majid HR Lagu, SKM., M.Kes	(.....)
Munaqisy I	: Ranti Ekasari, SKM., M.KM	(.....)
Munaqisy II	: Dr. Syamsidar, M.Ag	(.....)
Pembimbing I	: Syarfaini, SKM., M.Kes	(.....)
Pembimbing II	: Lilis Widiastuty, SKM., MKL	(.....)

Diketahui Oleh:

Dekan Fakultas Kedokteran dan Ilmu Kesehatan
UIN Alauddin Makassar



Dr. dr. Syatirah, Sp.A., M.Kes
NIP. 19800701 200604 2 002

PERNYATAAN KEASLIAN SKRIPSI

Mahasiswa yang bertanda tangan di bawah ini:

Nama : Nanda Fitriani
NIM : 70200118024
Tempat/Tanggal Lahir : Batulohe, 08 Juni 2000
Jur/Prodi/Konsentrasi : Kesehatan Masyarakat/K3
Fakultas : Kedokteran dan Ilmu Kesehatan
Alamat : Bulukumba, Kab. Bulukumpa
Judul : Faktor yang Berhubungan dengan Kelelahan Kerja
pada Karyawan PT. PLN (persero) UIKL Sulawesi
Tahun 2022.

Menyatakan dengan sesungguhnya dengan penuh kesadaran bahwa skripsi ini adalah benar hasil karya sendiri. Jika kemudian hari terbukti bahwa ini merupakan duplikat, plagiat atau dibuat oleh orang lain sebagian atau seluruhnya, maka skripsi dan gelar yang diperoleh karenanya batal demi hukum.


Gowa, 18 Oktober 2022

Penyusun,

UNIVERSITAS ISLAM NEGERI
ALAUDDIN
M A K A S S A R

Nanda Fitriani
NIM:70200118024

KATA PENGANTAR



Alhamdulillah, puji syukur kita panjatkan kehadirat Allah swt, atas limpahan berkah, rahmat, dan pertolongan serta hidayah-Nya sehingga penulis diberikan kesempatan, kesehatan, dan keselamatan, serta kemampuan untuk dapat menyelesaikan penyusunan skripsi ini yang berjudul ” Faktor yang Berhubungan dengan Kelelahan Kerja pada Karyawan PT. PLN (persero) UIKL Sulawesi Tahun 2022”. Shalawat dan salam atas junjungan kami baginda Nabi Muhammad saw yang telah menyampaikan kepada kami nikmat Islam dan menuntun manusia kejalan yang lurus, yaitu jalan yang dikehendaki serta diridhoi oleh Allah swt.

Penulisan skripsi ini bertujuan untuk memenuhi syarat sebagai tugas akhir dalam penyelesaian studi Strata Satu (S1) dengan meraih gelar Sarjana Kesehatan Masyarakat (S.KM) pada Fakultas Kedokteran dan Ilmu Kesehatan UIN Alauddin Makassar. Terima kasih pertama kuucapkan kepada kedua orang tua saya Rosdiana dan Abd. Aziz, serta kakak-kakakku dan Adik tercinta yang tidak sempat saya sebutkan satu persatu namanya, terima kasih atas dorongan, motivasi dan segala support baik dalam bentuk material maupun non material tanpa kalian saya tidak bisa berada di tahap ini.

Dalam menyusun skripsi ini, penulis menemukan berbagai banyak macam rintangan maupun kesulitan, baik itu yang datang dari diri pribadi peneliti maupun yang datang dari luar. Namun, dengan penuh kesabaran peneliti dapat melewati rintangan tersebut tentunya dengan petunjuk dari Allah swt dan adanya bimbingan serta bantuan dari semua pihak. Alhamdulillah skripsi ini dapat terselesaikan.

Oleh karena itu, melalui ucapan sederhana ini penulis ingin menyampaikan terima kasih dan apresiasi setinggi-tingginya kepada:

1. Prof. Dr. H. Hamdan Juhannis, M. A, Ph. D, Rektor UIN Alauddin Makassar. Beserta Wakil Rektor I, II, III, IV UIN Alauddin Makassar.
2. Dr. dr. Syatirah Djalaluddin, M. Kes., SP. A, Dekan Fakultas Kedokteran dan Ilmu Kesehatan Universitas Islam Negeri Alauddin Makassar dan para Wakil Dekan I, II, dan III.
3. Abd. Majid HR Lagu, SKM., M.Kes, Ketua Jurusan Kesehatan Masyarakat dan Ibu Sukfitrianty Syahrir, SKM., M.Kes Sekretaris Jurusan Kesehatan Masyarakat Fakultas Kedokteran dan Ilmu Kesehatan Universitas Islam Negeri Alauddin Makassar.
4. Syarfaini, SKM., M.Kes Dosen Pembimbing I dan Lilis Widyastuti, SKM.,MKL Dosen Pembimbing II yang telah dengan ikhlas meluangkan waktu, tenaga dan pikiran untuk menggerakkan penulis dalam menyelesaikan skripsi ini.
5. Ranti Ekasari, SKM., M.KM Dosen Penguji Kompetensi dan ibu Dr. Syamsidar M.Ag Dosen Penguji Integrasi Keislaman yang telah banyak memberikan masukan kepada penulis dalam menyelesaikan skripsi ini.
6. Tri Addya Karini, SKM., M.P.H, Penasehat Akademik yang memotivasi dalam hal akademik dan organisasi.
7. Segenap Dosen dan Staf Jurusan Kesehatan Masyarakat yang telah memberikan ilmunya selama proses perkuliahan.

8. Kepala PT. PLN (persero) UIKL Sulawesi dan seluruh karyawan yang telah berpartisipasi dalam penelitian ini yang telah banyak memberikan bantuan dan petunjuk demi kelancaran penelitian dan penyusunan skripsi ini.
9. Seluruh Keluarga Besar Kesehatan Masyarakat UIN Alauddin Makassar yang telah banyak memberikan pemahaman arti dari sebuah proses pengembangan diri, berbagi pengalaman dan inspirasi.
10. Teman-teman seperjuangan Kesehatan Masyarakat Angkatan 2018 (Endspil) yang senantiasa mendukung dan membantu dalam penyusunan skripsi ini. Terima kasih telah menjadi teman, sahabat bahkan keluarga, sekaligus pelengkap dalam mengarungi suka-duka dunia kemahasiswaan.
11. Serta seluruh pihak yang turut membantu dalam menyelesaikan skripsi ini yang tidak dapat peneliti sebutkan satu persatu, semoga Allah swt memberikan balasan yang lebih besar kepada semua pihak yang telah membantu proses penyelesaian skripsi ini. Semoga penelitian ini dapat memberikan sumbangsih ilmu pengetahuan bagi seluruh pembaca, dan juga menjadi pemantik semangat bagi seluruh mahasiswa untuk terus berkarya dalam bidang penelitian.

Wassalam.

Gowa, 12 September 2022

Peneliti,

Nanda Fitriani

NIM:7020011802

DAFTAR ISI

HALAMAN JUDUL	i
PENGESAHAN SKRIPSI	ii
PERNYATAAN KEASLIAN SKRIPSI	iii
KATA PENGANTAR	iv
DAFTAR ISI	vii
DAFTAR TABEL	ix
DAFTAR GAMBAR.....	x
DAFTAR LAMPIRAN	xi
ABSTRAK	xii
BAB I PENDAHULUAN	
A. Latar Belakang Masalah	1
B. Rumusan Masalah	4
C. Tujuan Penelitian	4
D. Manfaat Penelitian	5
E. Defenisi Operasional dan Kriteria Objektif	5
F. Kajian Pustaka	9
BAB II LANDASAN TEORI	
A. Tinjauan Umum Tentang Kelelahan Kerja	21
1. Pengertian Kelelahan.....	21
2. Teori –teori kelelahan kerja.....	23
3. Jenis Kelelahan.....	24
4. Gejala Kelelahan Kerja.....	25
5. Dampak Kelelahan Kerja.....	27
6. Penanggulangan Kelelahan Kerja	28
B. Faktor yang Mempengaruhi Kelelahan Kerja.....	28
1. Umur.....	29
2. Jenis kelamin	31
3. Lama Kerja.....	33

4. Indeks Massa Tubuh.....	35
5. Suhu Ruangan	36
BAB III METODE PENELITIAN	
A. Jenis Penelitian.....	40
B. Lokasi dan Waktu Penelitian	40
C. Populasi dan Sampel	40
D. Prosedur Kerja Pengukuran	46
E. Teknik Pengumpulan Data	48
F. Sumber Data	48
G. Tahap Analisis Data Penelitian.....	49
H. Penyajian Data	50
BAB IV HASIL PENELITIAN DAN PEMBAHASAN	
A. Gambaran Umum Penelitian.....	51
B. Karakteristik Responden	52
C. Hasil Analisis Univariat	53
D. Hasil Analisis Bivariat.....	57
E. Pembahasan	63
BAB V PENUTUP	
A. Kesimpulan	78
B. Saran.....	78
DAFTAR PUSTAKA	
LAMPIRAN	

DAFTAR TABEL

Tabel 1.1	Kajian Pustaka
Tabel 4.1	Distribusi Unit Kerja pada PT. PLN (Persero) UIKL Sulawesi Tahun 2022
Tabel 4.2	Distribusi Umur pada PT. PLN (Persero) UIKL Sulawesi Tahun 2022
Tabel 4.3	Distribusi Jenis Kelamin pada PT. PLN (Persero) UIKL Sulawesi Tahun 2022
Tabel 4.4	Distribusi Lama Kerja pada PT. PLN (Persero) UIKL Sulawesi Tahun 2022
Tabel 4.5	Distribusi IMT (Indeks Massa Tubuh) pada PT. PLN (Persero) UIKL Sulawesi Tahun 2022
Tabel 4.6	Distribusi Suhu Ruangan pada PT. PLN (Persero) UIKL Sulawesi Tahun 2022
Tabel 4.7	Distribusi kelelahan kerja pada PT. PLN (Persero) UIKL Sulawesi Tahun 2022
Tabel 4.8	Hubungan kelelahan kerja dengan Umur pada PT. PLN (Persero) UIKL Sulawesi Tahun 2022
Tabel 4.9	Hubungan kelelahan kerja dengan Jenis Kelamin pada PT. PLN (Persero) UIKL Sulawesi Tahun 2022
Tabel 4.10	Hubungan kelelahan kerja dengan Lama Kerja pada PT. PLN (Persero) UIKL Sulawesi Tahun 2022
Tabel 4.11	Hubungan kelelahan kerja dengan IMT (Indeks Massa Tubuh) pada PT. PLN (Persero) UIKL Sulawesi Tahun 2022
Tabel 4.12	Hubungan kelelahan kerja dengan IMT (Indeks Massa Tubuh) yang tidak mengalami kelelahan kerja pada PT. PLN (Persero) UIKL Sulawesi Tahun 2022
Tabel 4.13	Hubungan kelelahan kerja dengan Suhu Ruangan pada PT. PLN (Persero) UIKL Sulawesi Tahun 2022

DAFTAR GAMBAR

Gambar 2.1 Kerangka Teori

Gambar 2.2 Kerangka Konsep



DAFTAR LAMPIRAN

- Lampiran 1. Lembar Persetujuan Menjadi Responden
- Lampiran 2. Kuesioner Penelitian
- Lampiran 3. Lembar Observasi
- Lampiran 4. Lembar Rekomendasi Etik
- Lampiran 5. Permohonan Izin Penelitian
- Lampiran 6. Surat Izin Penelitian dari PTSP Prov. Sul-Sel
- Lampiran 7. Surat Izin Penelitian dari PTSP PT. PLN (persero) UIKL Sulawesi
- Lampiran 8. Master Tabel
- Lampiran 9. Output SPSS
- Lampiran 10. Dokumentasi Penelitian



**FAKTOR YANG BERHUBUNGAN DENGAN KELELAHAN
KERJA PADA KARYAWAN PT. PLN (PERSERO) UIKL SULAWESI**

Syarfaini¹, Lilis Widiastuty², Nanda Fitriani³

^{1,2,3}Bagian keselamatan dan kesehatan kerja, Jurusan
Kesehatan Masyarakat Fakultas Kedokteran dan Ilmu
Kesehatan UIN Alauddin Makassar

Jl.H.M Yasin Limpo No 36 Romang
Polong, Telp.0411841879 (Fax82214001400)Email:
nandafitriani0801@gmail.com

ABSTRAK

Kelelahan adalah suatu mekanisme perlindungan tubuh agar tubuh terhindar dari kerusakan lebih lanjut sehingga terjadi pemulihan setelah istirahat. Kelelahan diatur secara sentral oleh otak. Kelelahan diklasifikasikan dalam dua jenis, yaitu kelelahan otot berupa tremor atau perasaan nyeri pada otot dan kelelahan umum ditandai dengan kurangnya kemauan untuk bekerja yang disebabkan karena monoton, intensitas dan lamanya kerja fisik, keadaan lingkungan dan keadaan gizi.

Penelitian ini bertujuan untuk mengetahui faktor yang berhubungan dengan umur, jenis kelamin, lama kerja, IMT, suhu ruangan. Teknik pengambilan sampel menggunakan *proportional random sampling*, jumlah populasi 157 karyawan dengan total sampel sebanyak 112 karyawan yang tersebar dari 8 unit kerja, lokasi penelitian PT. PLN (persero) UIKL Sulawesi. Penelitian ini adalah penelitian kuantitatif dengan pendekatan analitik observasional menggunakan rancangan studi potong lintang atau desain *cross sectional* dengan analisis *chi-square*.

Hasil penelitian ini menunjukkan umur (*p value* = 0,011), IMT (*p value* = 0,025), suhu ruangan (*p value* = 0,033) memiliki hubungan signifikan terhadap kelelahan kerja dan jenis kelamin (*p value* = 0,349), lama kerja (*p value* = 0,187) tidak memiliki korelasi yang signifikan terhadap kelelahan kerja.

Berdasarkan hasil penelitian, karyawan disarankan untuk memanfaatkan waktu istirahat, mengonsumsi makanan yang bergizi dan bervitamin untuk menambah daya tahan tubuh dan mengonsumsi air putih minimal 1,9 liter per hari. Bagi Instansi Perusahaan diharapkan dapat memberikan informasi dan edukasi kepada karyawan terkait bahaya yang disebabkan dari lingkungan ataupun dari karyawan itu sendiri, agar terhindar dari gangguan kesehatan seperti kelelahan kerja.

Kata kunci : Kelelahan Kerja, Umur, Jenis Kelamin, Lama Kerja, IMT, Suhu Ruangan

BAB I

PENDAHULUAN

A. Latar Belakang Masalah

Kelelahan merupakan akumulasi berbagai proses tubuh yang menyebabkan kelelahan dengan kondisi fisik yang ditandai dengan perasaan lelah dan gangguan konsentrasi yang semakin menurun. Kelelahan sebagai upaya tubuh untuk mempertahankan diri dari bahaya lebih lanjut sehingga penyembuhan dapat terjadi setelah istirahat. Tenaga kerja sering mengabaikan kelelahan, yang merupakan masalah karena mempengaruhi kemampuan pekerja untuk menjaga kesehatan mereka (Auliana, 2021).

Kelelahan kerja dapat mengakibatkan sejumlah konsekuensi negatif bagi setiap individu seperti prestasi kerja yang menurun, fungsi fisiologis motorik dan mental yang menurun, badan terasa tidak enak serta semangat kerja yang menurun. Beban pekerja, sifat pekerjaan yang monoton, pertimbangan psikologis, status gizi, keadaan fisik lingkungan, lama istirahat, dan waktu istirahat adalah semua elemen yang mungkin berkontribusi terhadap kelelahan kerja (Malik et al., 2021).

Menurut data model kesehatan *World Health Organization* (WHO) yang dibuat hingga 2020, diprediksi penyakit psikologis yang menyebabkan perasaan lelah berat dan berujung pada depresi akan menyusul penyakit jantung sebagai penyebab kematian terbesar kedua. Hasil penelitian yang dilakukan oleh kementerian tenaga kerja jepang terhadap 12.000 perusahaan yang melibatkan sekitar 16.000 pekerja di negara tersebut yang dipilih secara acak menunjukkan

bahwa 65% pekerja mengeluarkan kelelahan fisik akibat kerja rutin, 28% mengeluhkan kelelahan mental dan 7% merasa stres (Muammar, 2021).

Menurut *International Labour Organization* (ILO) Sebanyak dua juta karyawan meninggal setiap tahun akibat kecelakaan kerja terkait kelelahan. Dalam penyelidikan ini, ditunjukkan bahwa dari 58.115 sampel, kelelahan dilaporkan oleh 18.828 (32,8%) di antaranya. Pekerja yang lelah lebih mungkin mengalami kecelakaan kerja, yang secara langsung akan mempengaruhi tingkat produktivitas pekerja. Oleh karena itu, komponen manusia memiliki dampak yang signifikan terhadap tingkat produktivitas kerja, antara lain masalah tidur, tuntutan biologis, dan kelelahan kerja. Bahkan dikatakan bahwa kelelahan kerja menjadi penyebab turunnya produktivitas tenaga kerja (Asriyani & Karimuna, 2017).

Menurut data Kementerian Tenaga Kerja dan Transmigrasi Indonesia, rata-rata terjadi 414 kecelakaan kerja setiap hari, dengan kelelahan kerja yang berlebihan merupakan 27,8% dari insiden tersebut. 39 atau 9,5%, dari populasi cacat. Rata-rata terjadi 99.000 kecelakaan kerja setiap tahunnya di Indonesia. Sekitar 70% dari total ini berakibat fatal, termasuk kematian dan cacat seumur hidup (Rahmawati, 2019).

Berdasarkan penelitian Muammar (2021), dapat diketahui bahwa ada hubungan umur dengan kelelahan kerja pada pekerja dengan nilai hasil yaitu (p -value = 0,026 $< \alpha$ 0,05), hubungan masa kerja dengan kelelahan kerja pada pekerja dengan nilai hasil (p -value = 0,006 $< \alpha$ 0,05), hubungan status gizi dengan kelelahan kerja dengan nilai hasil (p -value = 0,148 $> \alpha$ 0,05), dan hubungan kualitas tidur dengan kelelahan kerja pada pekerja teknik dengan nilai hasil yaitu

(*p-value* = 0,000 < α 0,05).

Penelitian yang dilakukan Hehanussaet (2020), mendapatkan hasil Pekerja di PT. Abadi Prima Intikarya Ancol dipengaruhi oleh beban kerja dan kelelahan kerja selama tahap pembangunan struktur dengan nilai (*p-value* 0,036 0,05). Selain itu, ada hubungan antara umur dengan kelelahan kerja pada karyawan konstruksi di PT. Abadi Prima Intikarya Ancol tahap struktural dengan nilai (*p-value* 0,022), status gizi dan kelelahan kerja pada pekerja yang sama dengan nilai (*p-value* 0,036).

Berdasarkan melalui survei yang telah dilakukan di PT. PLN (persero) UIKL (Unit Induk Pembangkitan Penyaluran) Sulawesi, memiliki 11 unit pelaksana yaitu UPK Punagaya (Jeneponto), UPDK Tello (Makassar), UPDK Bakaru (Pinrang), UPDK Kendari, UPDK Gorontalo, UPDK Minahasa (Sulawesi Utara), UPT Makassar, UPT Palu, UPT Manado, UP2B Sistem Makassar, UP2B Sistem Minahasa. Menurut pendataan pertama, PT. PLN (Persero) UIKL Sulawesi mempekerjakan 157 orang dengan 8 jam kerja dan 1 jam waktu istirahat setiap hari di PT. PLN (Persero). Karyawan yang berusia >35 tahun mudah mengalami lelah disebabkan oleh penurunan massa otot dan peningkatan lemak tubuh, menurut komentar dari banyak karyawan yang menyatakan sering merasa lelah dan pegal di pinggang. Karena tubuh harus bekerja lebih dari biasanya untuk mempertahankan massa otot, tubuh menjadi cepat lelah, dan asupan nutrisi harian tidak mencukupi dan tidak seimbang. Oleh karena itu, peneliti tertarik untuk mempelajari faktor-faktor yang berhubungan dengan kelelahan kerja pada PT. PLN (Persero) UIKL Sulawesi.

B. Rumusan Masalah

Faktor apa saja yang berhubungan dengan kelelahan kerja pada karyawan di PT. PLN (persero) UIKL Sulawesi.

C. Tujuan Penelitian

1. Tujuan Umum

Tujuan dari penelitian ini adalah untuk mengidentifikasi unsur-unsur yang berkontribusi terhadap kelelahan pekerja di PT. PLN (persero) UIKL Sulawesi.

2. Tujuan Khusus

Adapun tujuan khusus pada penelitian ini yaitu:

- a) Untuk mengetahui hubungan antara faktor umur dengan kelelahan kerja pada karyawan PT. PLN (persero) UIKL Sulawesi.
- b) Untuk mengetahui hubungan antara faktor jenis kelamin dengan kelelahan kerja karyawan di PT. PLN (persero) UIKL Sulawesi.
- c) Untuk mengetahui hubungan antara faktor lama kerja dengan kelelahan kerja pada karyawan di PT. PLN (persero) UIKL Sulawesi.
- d) Untuk menilai hubungan antara faktor IMT (Indeks Massa Tubuh) dengan kelelahan kerja pada karyawan di PT. PLN (persero) UIKL Sulawesi.
- e) Untuk menilai hubungan antara faktor suhu ruangan dengan kelelahan kerja pada karyawan di PT. PLN (persero) UIKL Sulawesi.

D. Manfaat Penelitian

Adapun manfaat dari peneliti ini adalah:

1. Manfaat Karyawan

Dapat memberikan informasi bahwasanya umur, jenis kelamin, lama kerja, IMT (Indeks Massa Tubuh) dan suhu ruangan dapat menurunkan tingkat kelelahan kerja pada karyawan sebagai salah satu faktor yang berhubungan dengan kelelahan kerja.

2. Manfaat Perusahaan

Sebagai sumber daya bagi organisasi yang melakukan penelitian untuk digunakan saat mengembangkan kebijakan kesehatan dan keselamatan kerja di masa depan.

3. Manfaat keilmuan

Temuan penelitian ini merupakan salah satu bahan bacaan untuk penelitian selanjutnya dan dapat memperluas wawasan masyarakat ilmiah terhadap aspek-aspek yang berkaitan dengan kelelahan kerja karyawan.

E. Definisi Operasional dan Kriteria Objektif

1. Kelelahan Kerja

a. Definisi Operasional

Dalam penelitian ini, kelelahan kerja mengacu pada penilaian responden terhadap lingkungan kerja yang dievaluasi dengan kuesioner kelelahan subjektif (*Subjective Self Rating Test*) yang diadaptasi dari Industrial Fatigue Research Committee (IFRC). telah dilalui oleh pegawai PLN. Survei mengajukan 30 pertanyaan, dengan pernyataan bernomor 1 sampai

10 menunjukkan penurunan aktivitas, pernyataan 11 sampai 20 menunjukkan penurunan motivasi, dan pernyataan 21 sampai 30 menunjukkan penurunan energi fisik. Setiap pertanyaan menerima skor skala Likert (Nurli Faiz 2014).

b. Kriteria Objektif

- 1) Lelah : Kelelahan yang bisa mempengaruhi kapasitas dan ketahanan tubuh responden dalam bekerja. Jika skor jawaban >50%.
- 2) Tidak Lelah : Kelelahan yang tidak mempengaruhi kapasitas kerja dan ketahanan tubuh responden. Jika skor jawaban <50% (Sumber: IFRC, 2008).

2. Umur

a. Definisi Operasional

Usia responden dalam penelitian ini didefinisikan sebagai rentang waktu dari lahir sampai selesainya penelitian, dan ditentukan berdasarkan ulang tahun terakhir responden dengan menggunakan satuan tahun pengukuran.

b. Kriteria objektif

- 1) Pekerja Awal : 26- 35 Tahun
 - 2) Pekerja Paruh Baya : 36- 45 Tahun
- (Sumber Depkes, 2009)

3. Jenis Kelamin

a. Definisi Operasional

Dalam penelitian ini, kemampuan fisik responden bervariasi antara pria dan wanita sesuai dengan jenis kelaminnya.

b. Kriteria Objektiv

1) Laki – laki

2) Perempuan

(Sumber Rujukan : David Lambert, 1996)

4. Lama Kerja

a. Definisi Operasional

Jumlah waktu yang dihabiskan untuk bekerja dalam penelitian ini merupakan jumlah total waktu yang dihabiskan untuk bekerja, termasuk istirahat.

b. Kriteria Objektiv

1. Memenuhi Syarat : Bila tenaga kerja bekerja ≤ 8 jam sehari

2. Tidak Memenuhi Syarat : Bila tenaga kerja bekerja > 8 jam sehari

(Sumber Rujukan : UU No. 13, 2003: 18)

5. IMT (Indeks Massa Tubuh)

a. Definisi Operasional

Dengan mengevaluasi berat dan tinggi badan karyawan, IMT (Indeks Massa Tubuh) dalam penelitian ini menentukan apakah kondisi diet mereka normal atau tidak sehat. menggunakan timbangan untuk mengukur berat badan dalam kilogram (kg) dan mikrometer untuk mengukur tinggi

badan dalam meter (m). Dengan menggunakan rumus, IMT dapat ditentukan:

$$\text{IMT} = \frac{\text{Berat Badan (Kg)}}{\text{Tinggi Badan (m)} \times \text{Tinggi Badan (m)}}$$

b. Kriteria Objektiv

- 1) Normal : 18,5 – 24,9
- 2) Tidak Normal : <18,5 atau ≥ 25

(Sumber Rujukan : Kemenkes, 2013)

6. Suhu Ruangan

a. Definisi Operasional

suhu pada lingkungan kerja alat ukur yang digunakan yaitu HTC-1 Temperature.

b. Kriteria Objektiv

- 1) Suhu Normal : 18-30 °C
- 2) Suhu tidak normal : >30 °C

(Sumber Rujukan : Kepmenkes RI No. 1405/ Menkes/SK/XI/2002)

Tabel 1.1
Kajian Pustaka Terkait Penelitian Kelelahan Kerja

No	Nama Peneliti	Judul Penelitian	Karakteristik Variabel			
			Desain Studi	Variabel Bebas dan Terikat	Sampel	Hasil
1.	Retno putri (2015) http://jurnal.univrab.ac.id/index.php/cmj/article/view/37	Faktor -Faktor yang Berhubungan dengan Kelelahan Kerja pada TKBM di Pelabuhan Pekanbaru	Cross Sectional	Variabel Bebas -Shift Kerja -Status -Gizi -Masa Kerja -Pendidikan -Umur Variabel Terikat kelelahan Kerja	126	Hasil analisis multivariat menunjukkan bahwa ada hubungan antara masa kerja dengan kelelahan kerja pada TKBM Pelabuhan ($p = 0,023$), POR = 3,5550 (95%: 1.134 – 11,115). Shift kerja <i>Confounding</i> dengan masa kerja. Tidak ada hubungan status gizi, pendidikan dan umur dengan kejadian kelelahan kerja. Status gizi $p = 0,344$, POR 0,707 (95%: 0,344 – 1,452). Pendidikan $p = 0,556$, POR = 1,250 (95%: 0,594 – 2,634). Umur $p = 0,784$, POR = 0,868 (95%: 0,317 – 2,382). Masa kerja ≥ 5 tahun berpengaruh terjadinya kelelahan kerja dibandingkan dengan masa kerja < 5 tahun. Direkomendasikan K- TKBM untuk mengatur shift kerja malam menyesuaikan dengan masa kerja TKBM di pelabuhan.

No	Nama Peneliti	Judul Penelitian	Karakteristik Variabel			
			Desain Studi	Variabel Bebas dan Terikat	Sampel	Hasil
2.	Nyky Asriyani dan Siti Rabbani Karimuna (2017) http://jurnal.univrab.ac.id/index.php/cmj/article/view/347	Faktor yang Berhubungan Dengan Terjadinya Kelelahan Kerja pada pekerja PT. Kalla Kakao Industri Tahun 2017	Cross Sectional	Variabel Bebas -Durasi Kerja -Beban Kerja -Masa Kerja -Status Gizi Variabel Terikat -Kelelahan Kerja	46	Hasil Penelitian: Responden yang mempunyai usia tidak berisiko kelelahan kerja (<30 tahun) sebanyak (22,9%), masa kerja tidak berisiko kelelahan kerja (<8 tahun) sebanyak (41,7%), status gizi normal sebanyak (47,9%), shift kerja pagi sebanyak (50,0%) dan pekerja dengan kelelahan kerja ringan dan sedang (58,3%). Kesimpulan : Ada hubungan yang bermakna usia ($p=0,000$) dan masa kerja ($p=0,029$) dengan kelelahan kerja. Tidak ada hubungan status gizi ($p=0,880$) dan shift kerja ($p=0,242$) dengan kelelahan kerja. Kata kunci: usia, masa kerja, Shift kerja, kelelahan kerja.
3.	Indrawati dan Khairun Nufus (2018) https://journal.universitas-	Faktor-Faktor yang Berhubungan Dengan Kelelahan Kerja pada Tenaga Kerja Bagian Kandang di	Cross Sectional	Variabel Bebas -Masa Kerja -waktu kerja -Status Gizi	45	Data yang diperoleh menggunakan analisis chi- square diperoleh hasil tidak ada hubungan antara masa kerja dengan kelelahan kerja dengan $p\text{-value } 0,126 \geq 0,05$, ada hubungan antara waktu

No	Nama Peneliti	Judul Penelitian	Karakteristik Variabel			
			Desain Studi	Variabel Bebas dan Terikat	Sampel	Hasil
	pahlawan.ac.id/index.php/ners/article/view/711	PT.Charoen Pokphand Farm 3 Kecamatan Kuok		Variabel Terikat Kelelahan Kerja		kejadian kelelahan kerja dengan p=value 0,008 < 0,05 dan tidak ada hubungan antara status gizi dengan kelelahan kerja dengan p=value 0,090 ≥ 0,05 pada pekerja Caretaker dan PL. Kandang PT. Charoen Pokphand Jaya Farm 3 Kecamatan Kuok tahun 2018. Direkomendasikan perusahaan dapat memberikan batasan jam kerja maksimal 7 jam/hari, menjalankan program shift kerja dan meningkatkan pengetahuan tentang pengolahan gizi kerja melalui pelatihan tenaga gizi kerja pada pekerja untuk mengurangi terjadinya kelelahan kerja.
4.	Bader Abdullah Alahmadi1, Manal Fehade Alharbi 2018 https://www.researchgate.net/profile/Bader-Abdullah-Alahmadi	Faktor kelelahan kerja terkait perawat rumah sakit	Cross Sectional	Variabel Bebas -Shift kerja Variabel Terikat -Kelelahan Kerja	387	Hasil: Kajian mengungkapkan bahwa faktor signifikan seperti faktor organisasi, karakteristik pekerjaan keperawatan, faktor psikososial serta karakteristik dan permintaan individu, mempengaruhi kelelahan perawat. Shift

No	Nama Peneliti	Judul Penelitian	Karakteristik Variabel			
			Desain Studi	Variabel Bebas dan Terikat	Sampel	Hasil
	der-Al Ahmadi-2/publication/337146476/Quality-of-nursing-work-life-among-hospital-nurses-in-Saudi-Arabia-A-cross-sectional-study/link/s5df21e4d299bf10bc3548917/Quality-of-nursing-work-life-among-hospital-nurses-in-Saudi-Arabia-A-cross-sectional-study.pdf					<p>kerja, khususnya shift malam dan shift kerja yang diperpanjang tanpa pemulihan antar shift yang memadai dikaitkan dengan tingkat kelelahan yang lebih tinggi. Kesimpulan:Tinjauan ini mengidentifikasi faktor signifikan yang mempengaruhi kelelahan diantara perawat di pengaturan rumah sakit di berbagai negara di seluruh dunia. Temuan dari penelitian ini dapat membantu organisasi kesehatan dan pembuat kebijakan untuk memperkenalkan strategi yang mengurangi kelelahan di antara perawat.</p>

No	Nama Peneliti	Judul Penelitian	Karakteristik Variabel			
			Desain Studi	Variabel Bebas dan Terikat	Sampel	Hasil
5.	Rizki rahmawati lestari dan sabri afandi (2019) https://journal.universitaspahlawan.ac.id/index.php/prepotif/article/download/478/404	Faktor - Faktor yang Berhubungan Dengan Kelelahan Kerja Pada Perawat Di RSUD Bangkinang	Cross Sectional	Variabel Bebas -Jenis Kelamin -Usia -Status Gizi Variabel Terikat -Kelelahan Kerja	95	Hasilnya menunjukkan ada hubungan signifikan antara jenis kelamin, usia, dan status gizi dengan kelelahan kerja pada perawat dimana nilai (<i>p-value</i> = 0,016) jenis kelamin, POR = 3,87, nilai (<i>P value</i> = 0,000) umur, POR = 6 , 94, nilai (<i>p-value</i> = 0,001) status gizi, POR = 5,37. Diharapkan perawat mengontrol status gizi mereka dengan meningkatkan asupan makanan untuk meminimalkan kelelahan kerja.
6.	Naimah dkk, (2020) https://journal.universitaspahlawan.ac.id/index.php/prepotif/article/download/478/404	Faktor-Faktor Yang Berhubungan Dengan Kelelahan Kerja Karyawan Di Pt.Kondang Buana Asri	Cross Sectional	Variabel Bebas -Usia -Jenis Kelamin -Masa Kerja -Beban Kerja Variabel Terikat -Kelelahan Kerja	46	Hasil menunjukkan bahwa ada hubungan usia dengan kelelahan kerja karyawan (<i>p-value</i> = 0,000 < 0,05), tidak ada hubungan jenis kelamin dengan kelelahan kerja karyawan (<i>p-value</i> = 0,608 > 0,05), ada hubungan masa kerja dengan kelelahan kerja karyawan (<i>p-value</i> = 0,039 < 0,05), ada hubungan beban kerja dengan kelelahan kerja karyawan (<i>p-value</i> = 0,005 < 0,05).

No	Nama Peneliti	Judul Penelitian	Karakteristik Variabel			
			Desain Studi	Variabel Bebas dan Terikat	Sampel	Hasil
7.	Dian Nurjannah dkk, (2019) https://jom.unpak.ac.id/index.php/ilmumana-jemen/article/download/1324/1056	Analisis faktor-faktor yang mempengaruhi kelelahan kerja pada karyawan PT.Gold Coin Specialities Bekasi	Cross Sectional	Variabel Bebas - umur - jenis kelamin - status gizi - waktu kerja - beban kerja - masa kerja - shift kerja Variabel Terikat -Kelelahan Kerja	60	Data yang dilakukan dengan kuesioner terhadap responden yang merupakan karyawan pada PT. Gold Coin Specialities Bekasi mengenai faktor-faktor yang mempengaruhi kelelahan kerja karyawan bagian produksi, ada 11 faktor yang mempengaruhi kelelahan kerja karyawan, sedangkan pada bagian administrasi ada 8 faktor yang mempengaruhi kelelahan kerja karyawan, dan pada bagian supervisor ada 9 faktor yang mempengaruhi kelelahan kerja karyawan. Selanjutnya untuk tingkat kelelahan kerja karyawan PT. Gold Coin Specialities Bekasi masih tidak baik karena tanggapan responden dari hasil rata-rata yang dihitung berada pada kriteria “lelah” maka perusahaan harus lebih memahami karyawan memperhatikan faktor-faktor penting dan berpengaruh terhadap kelelahan kerja agar karyawan dapat bekerja lebih baik lagi.

No	Nama Peneliti	Judul Penelitian	Karakteristik Variabel			
			Desain Studi	Variabel Bebas dan Terikat	Sampel	Hasil
8.	Iskndar Arfan dan Rahmat Firdaus (2020) https://journals.stikim.ac.id/index.php/jikm/article/download/785/511	Faktor yang Berhubungan dengan Kelelahan Kerja pada Pekerja Bagian Produksi di Pabrik Pengolahan Kelapa Sawit	Cross Sectional	Variabel Bebas -Beban Kerja -Status Gizi -Shift Kerja Masa Kerja -Tekanan Panas -Kebisingan Variabel Terikat -Kelelahan Kerja	47	Sampel menggunakan teknik total sampling sebanyak 47 orang. Uji statistik yang digunakan uji Chi Square dan Korelasi Pearson dengan tingkat kepercayaan 95%. Hasil penelitian menunjukkan bahwa terdapat hubungan yang signifikan antara shift kerja ($P_v=0,002$; $OR=2,024$), beban kerja ($P_v=0,001$; $OR=7,579$), dan status gizi ($P_v=0,013$; $OR=1,810$) dengan kelelahan kerja. Variabel yang tidak berhubungan yaitu masa kerja, tekanan panas dan kebisingan. Disarankan kepada perusahaan untuk memperhatikan kondisi pekerja dalam melakukan pekerjaannya agar terhindar dari kerugian diantara kedua belah pihak.
9.	Bitu Syuqinah , Meilya Farika Indah, Nuning Irnawulan Ishak Tahun 2020	Determinan Kelelahan Kerja Pada Pekerja Pelayanan Teknik PT. PLN Kabupaten		Variabel Bebas - usia - kualitas tidur -status gizi	56	Hasil penelitian didapatkan bahwa paling banyak yang mengalami kelelahan kerja sedang yaitu 30 (53,5%) orang. Ada hubungan usia ($p=0,000$),

No	Nama Peneliti	Judul Penelitian	Karakteristik Variabel			
			Desain Studi	Variabel Bebas dan Terikat	Sampel	Hasil
	http://eprints.uniska-bjm.ac.id/2613/3/Artikel%20Bitu%20Syuqinah%2016070232.pdf	Tabalong		- masa kerja Variabel Terikat -Kelelahan Kerja		kualitas tidur ($p=0,038$) dan masa kerja ($p=0,049$) dengan kelelahan kerja. Sedangkan status gizi tidak berhubungan dengan kelelahan kerja. Disarankan agar memberikan penyuluhan berkaitan dengan pentingnya tidur cukup dan berkualitas bagi pekerja sehingga memiliki kualitas tidur yang baik.
10.	Widya Permatasari, Azizah Musliha Fitri, Cahya Arbitera, Afif Amir Amrullah 2020 https://ejournal.upnvj.ac.id/index.php/HSE/article/view/1994/971	Faktor-Faktor Yang Berhubungan Dengan Kelelahan Kerja	Cross Sectional	Variabel Bebas -usia -status gizi -jenis kelamin -masa kerja Variabel Terikat -Kelelahan Kerja	25	Hasil artikel ilmiah menunjukkan ada 25 penelitian yang digunakan pada tahun 2010 sampai dengan tahun 2020. Sebagian besar desain penelitian menggunakan cross sectional. Ada 12 faktor yang berhubungan dengan terjadinya kelelahan kerja antara lain usia, status gizi, jenis kelamin, masa kerja, kebisingan, iklim kerja, pencahayaan, beban kerja, lama kerja, waktu istirahat, shift kerja dan stres.
11.	Iriyani Malik, Ikhrum Hardi dan Habo	Faktor yang Berhubungan dengan	Cross Sectional	Variabel Bebas -umur	77	Analisis data menggunakan uji korelasi chi-square pada program SPSS dengan

No	Nama Peneliti	Judul Penelitian	Karakteristik Variabel			
			Desain Studi	Variabel Bebas dan Terikat	Sampel	Hasil
	Abbas (2021) https://media.neliti.com/media/publications/340551-faktor-yang-berhubungan-dengan-kelelahan-fa13978c.pdf	Kelelahan Kerja di PT. Industri Kapal Indonesia (Persero) Makassar		-asupan energi -lama kerja -masa kerja Variabel Terikat -Kelelahan Kerja		tingkat kepercayaan 95% ($\alpha=0.05$). Tidak ada hubungan antara umur dengan kelelahan kerja ($p\text{-value}=0.008$), ada hubungan antara asupan energi dengan kelelahan kerja ($p\text{-value}=0.05$), tidak ada hubungan lama kerja dengan kelelahan kerja ($p\text{-value}=0.093$), tidak ada hubungan masa kerja dengan kelelahan kerja ($p\text{-value}=0.596$). Kesimpulan dari penelitian ini ada hubungan yang signifikan antara asupan energi pekerja dengan kelelahan kerja nilai $p=0.005$. Disarankan agar perusahaan lebih memperhatikan asupan makanan yang diberikan untuk dikonsumsi pekerja setiap hari agar memenuhi standar Angka Kecukupan Gizi (AKG) dan dapat memenuhi kebutuhan kalori per hari bagi pekerja dan sebaiknya kepada pekerja di PT. Industri Kapal Indonesia (Persero)

No	Nama Peneliti	Judul Penelitian	Karakteristik Variabel			
			Desain Studi	Variabel Bebas dan Terikat	Sampel	Hasil
						<p>kelelahan kerja ($p\text{-value}=0.596$). Kesimpulan dari penelitian ini ada hubungan yang signifikan antara asupan energi pekerja dengan kelelahan kerja nilai $p=0.005$. Disarankan agar perusahaan lebih memperhatikan asupan makanan yang diberikan untuk dikonsumsi pekerja setiap hari agar memenuhi standar Angka Kecukupan Gizi (AKG) dan dapat memenuhi kebutuhan kalori per hari bagi pekerja dan sebaiknya kepada pekerja di PT. Industri Kapal Indonesia (Persero) dan sebaiknya kepada pekerja di PT. Industri Kapal Indonesia (Persero) Makassar yang berusia muda dan tua agar menjaga pola hidup sehat seperti memperhatikan asupan energi yang dikonsumsi sehari-hari dan rajin berolahraga agar tidak mudah mengalami kelelahan.</p>

No	Nama Peneliti	Judul Penelitian	Karakteristik Variabel			
			Desain Studi	Variabel Bebas dan Terikat	Sampel	Hasil
12.	Queenta hehanussa, cut alia keumala muda dan putri hadayani (2021) https://jurnal.stike-wirahusada.ac.id/mikki/article/download/336/243	Faktor-Faktor Yang Berhubungan Dengan Kelelahan Kerja Pada Pekerja Tahap Pengembangan Struktur Di PT. Abadi Prima Intikarya Ancol	Cross Sectional	Variabel Bebas -Usia -Status Gizi -Beban Kerja -Masa Kerja	38	Hasil penelitian bahwa beban kerja memiliki nilai p-value 0,036; usia memiliki nilai p-value 0,022; status gizi memiliki nilai <i>p-value</i> 0,036 disimpulkan bahwa H0 ditolak, menunjukkan ada hubungan beban kerja, usia dan status gizi dengan kelelahan kerja. Hal ini sesuai dengan hipotesis awal yang berasumsi bahwa terdapat hubungan antara beban kerja, usia dan status gizi dengan kelelahan Pada pekerja pembangunan tahap struktur di PT. Abadi Prima Intikarya Ancol tahun 2020.
13.	Kanugrah Awaliah Julianti, Ikhrum Hardi S, Ella Andyanie dkk, (2022) https://jurnal.fkm.umi.ac.id/index.php/woph/	Faktor Yang Berhubungan Dengan Kelelahan Kerja Pada Pekerja Bengkel Toyota Di Pt. Hadji Kalla Cabang Urip Sumohardjo	Cross Sectional	Variabel Terikat -Kelelahan Kerja	40	Hasil penelitian Pengumpulan data menggunakan kuesioner, kemudian dianalisis menggunakan uji Chi square pada tingkat kepercayaan 95% ($\alpha=0,05$). Dari hasil penelitian diperoleh bahwa ada hubungan antara beban kerja dengan kelelahan kerja ($p=0,017$), tidak

No	Nama Peneliti	Judul Penelitian	Karakteristik Variabel			
			Desain Studi	Variabel Bebas dan Terikat	Sampel	Hasil
	article/download/399/249/594			Variabel Bebas -umur -intensitaspanas Variabel Terikat -Kelelahan Kerja		ada hubungan antara lama kerja dengan kelelahan kerja ($p=0,527$), tidak ada hubungan masa kerja dengan kelelahan kerja ($p=0,267$), ada hubungan masa kerja dengan kelelahan kerja ($p=0,044$), tidak ada hubungan status gizi dengan kelelahan kerja ($p=0,272$) di PT. Hadji Kalla cabang Urip Sumohardjo Makassar Tahun 2021.

Berdasarkan hasil penelitian terdahulu diketahui bahwa sudah terdapat perbedaan penelitian yang terkait dengan kelelahan kerja di perusahaan khususnya pada karyawan. Penelitian sebelumnya belum terdapat terkait faktor penyebab kelelahan kerja, sehingga diharapkan dengan adanya penelitian ini dapat memberikan secara spesifik terkait faktor yang berhubungan dengan kelelahan kerja pada karyawan PT. PLN (persero) UIKL Sulawesi.

BAB II

LANDASAN TEORI

A. Tinjauan Umum tentang Kelelahan Kerja

1. Pengertian Kelelahan

Kamus Besar Bahasa Indonesia (KBBI) mendefinisikan kata "lelah", terbagi menjadi dua bagian yaitu "kelelahan fisik", dan "kelelahan mental". Kelelahan fisik ditandai dengan tingkat energi yang rendah, perubahan pola makan, tidur, perasaan lesu, kusam, dan ketegangan otot. Sedangkan kelelahan mental digambarkan sebagai perasaan tidak puas terhadap diri sendiri, tidak puas dengan pekerjaan dan kehidupannya secara umum, serta merasa tidak mampu dan rendah diri (Ikram Hardi, 2020).

Kelelahan kerja adalah suatu gejala yang ditandai dengan adanya penurunan kinerja otot dan berkurangnya perhatian untuk bekerja. Istilah "kelelahan" dapat merujuk pada berbagai kondisi, yang semuanya mengurangi kemampuan dan daya tahan tenaga kerja. Sedangkan akibat dari kelelahan adalah penurunan produktivitas dalam bekerja, yang akan merugikan usaha jika tidak ditangani dengan baik (Cahyanto & Umar, 2017).

Kelelahan adalah suatu mekanisme perlindungan tubuh agar tubuh terhindar dari kerusakan lebih lanjut sehingga terjadi pemulihan setelah istirahat. Otak mengontrol kelelahan secara terpusat. Kelelahan otot, yang bermanifestasi sebagai tremor atau rasa tidak nyaman pada otot, dan kelelahan umum, yang didefinisikan oleh kurangnya motivasi untuk bekerja karena monoton, intensitas dan lamanya pekerjaan fisik, lingkungan, dan keadaan gizi (Permatasari et al., 2022).

Kelelahan kerja yang sering dialami karyawan merupakan titik dimana otot dan sistem syaraf berada pada kapasitas maksimalnya. Nabi *Shallallahu 'alaihi wasallam* dikatakan telah mengatakan dalam sebuah hadits bahwa kelelahan yang berharga dalam Islam, bagaimanapun, memiliki kekuatan untuk memperbaiki kesalahan atau menghentikan kesalahan:

مَا يُصِيبُ الْمُسْلِمَ مِنْ نَصَبٍ وَلَا وَصَبٍ وَلَا هَمٍّ وَلَا حُزْنٍ وَلَا أَذًى وَلَا غَمٍّ حَتَّى الشُّوْكَةِ يُشَاكُهَا
إِلَّا كَفَّرَ اللَّهُ بِهَا مِنْ خَطَايَا

Artinya:

“Tidaklah seorang muslim tertimpa suatu kelelahan, atau penyakit, atau kekhawatiran, atau kesedihan, atau gangguan, bahkan duri yang melukainya melainkan Allah akan menghapus kesalahan-kesalahannya karenanya”. (HR. Al-Bukhari no. 5642 dan Muslim no. 2573).

Jika seorang Muslim menderita bahkan kemalangan kecil, Allah akan membebaskannya dari dosanya. Namun, dia akan menerima lebih banyak kebaikan jika dia bisa menjaga kesabaran dalam menghadapi malapetaka. Manusia cenderung legah dan mengantisipasi keuntungan ketika mengalami musibah kecil seperti tertusuk duri, terkena penyakit ringan (flu, batuk), atau kelelahan setelah seharian bekerja, seperti seorang ayah yang bekerja di luar rumah atau seorang ibu yang secara teratur menangani tugas-tugas rumah tangga. Terlepas dari kenyataan bahwa setiap orang memiliki kesempatan untuk diampuni dosanya dan dihapuskan kesalahan semasa hidup (Wulan Rilam Sari, 2019).

2. Teori- Teori Kelelahan Kerja

Ada 2 macam teori kelelahan yaitu (Andriani, 2021):

1. Teori intoksikasi

Menurut teori intoksikasi, aktivitas manusia menyebabkan kelelahan yang diikuti dengan peningkatan zat dalam tubuh, munculnya produk pembakaran, yang kemudian dibawa ke sistem saraf pusat oleh darah dengan melalui transformasi zat makanan menjadi bahan limbah, yang tidak lagi bermanfaat bagi tubuh. Sisa pembakaran ini harus dikeluarkan atau dihilangkan melalui paru-paru, kulit, ginjal, anus, dan organ ekskresi lainnya (urin). Karena jika tidak, sisa pembakaran akan berubah menjadi racun di dalam tubuh, yang akan menyebabkan kelelahan dapat merusak bagian dalam tubuh dan sekitarnya (Andriani, 2021).

2. Teori Biologis

Thorndike meletakkan dasar untuk hipotesis. Hipotesis ini menyatakan bahwa upaya terus menerus akan menghasilkan dua gejala, yaitu:

- a. Pengurangan atau berkurangnya energi, menyebabkan sensasi kelelahan, seperti kelaparan.
- b. Gejala aditif adalah gejala yang cenderung menghalangi dan mengurangi, yang menurunkan "kurva kepuasan" atau tingkat kepuasan. Dengan kata lain, timbul kebosanan atau keinginan untuk berhenti bekerja. Karena kebosanan menurunkan persepsi kesenangan kerja, hal itu dapat menghambat kemajuan kerja. Ini menyebabkan kantuk atau kelelahan.

3. Jenis Kelelahan

Menurut Medianto (2017), kelelahan kerja dapat ditandai dengan:

- 1) Kelelahan yang disebabkan oleh kerja organ yang berlebihan disebut sebagai kelelahan akut (seluruh tubuh).
 - 2) Kelelahan kronis adalah kelelahan yang disebabkan oleh berbagai keadaan yang terus-menerus dan terakumulasi. Ciri-ciri berikut dapat digunakan untuk mengidentifikasi gejala kelelahan kronis: a) Ada peningkatan emosi dan lekas marah, sehingga sulit bagi orang untuk menyesuaikan diri dengan orang lain. b) Perkembangan ketidakpedulian terhadap pekerjaan seseorang, depresi berat, dll.
- a. Penyebab terjadinya kelelahan yaitu (Fitriana, 2012) :
- 1) Faktor fisiologis adalah penumpukan bahan kimia berbahaya dalam darah (asam laktat). Karena mereka mengatur kemampuan proses metabolisme dan memungkinkan kelanjutan proses metabolisme dan kontraksi otot, suplai darah yang memadai dan aliran darah yang lancar ke otot sangat penting. Kontraksi otot yang kuat mengakibatkan tekanan di dalam otot dapat menghambat aliran darah sehingga menyebabkan kontraksi maksimal berlangsung dalam waktu yang singkat. Hal ini menyebabkan kelelahan otot dapat mencegah otot berkontraksi bahkan ketika input saraf motorik masih aktif.
 - 2) Elemen psikologis yang mempengaruhi aliran darah, yaitu perselisihan yang menyebabkan stres jangka panjang, ditentukan oleh kinerja yang buruk, kelelahan dan ada hubungannya dengan masalah psikososial.

Depresi, kecemasan, dan masalah psikososial lainnya terkait dengan kelelahan psikologis.

4. Gejala Kelelahan Kerja

Gejala-gejala yang berhubungan dengan kelelahan kerja yaitu (Rosmalina, 2019):

- 1) Menjadi lelah seluruh badan
- 2) Perasaan berat di kepala
- 3) Saya memiliki kaki yang berat
- 4) Menguap
- 5) Merasa berserakan di kepala
- 6) Merasa lelah
- 7) Rasakan ketegangan pada mata Anda
- 8) Gerakan canggung dan kaku
- 9) Goyah saat berdiri; ingin berbaring
- 10) Sulit untuk berpikir,
- 11) Muak mengobrol
- 12) Merasa cemas
- 13) Sakit kepala
- 14) Kelelahan fisik di seluruh tubuh
- 15) Kaki Anda tampak berat.
- 16) Menguap
- 17) Perasaan dan ide tidak teratur
- 18) Merasa mengantuk

- 19) Rasakan berat pad mat.
- 20) Kaku dan canggung dalam gerakan
- 21) Goyah saat berdiri
- 22) Ingin berbaring
- 23) Sulit berpikir
- 24) Muak berbicara
- 25) Merasa cemas
- 26) Kurang perhatian
- 27) tidak dapat fokus pada apa pun
- 28) kecenderungan untuk melupakan
- 29) Kurang percaya diri
- 30) Kecemasan
- 31) Ketidakmampuan untuk bertahan dalam tugas
- 32) Sakit kepala
- 33) Kurang konsentrasi
- 34) Ketidakmampuan untuk berkonsentrasi pada apa pun
- 35) Pelupa
- 36) Kurangnya kepercayaan
- 37) Kecemasan
- 38) Ketidakmampuan untuk bertahan dalam pekerjaan
- 39) Sakit kepala
- 40) Bahu kaku
- 41) Pinggang sakit

42) Mengalami kesulitan bernapas dan depresi

43) Haus

44) Suara serak

45) Merasa pusing

46) Kejang kelopak mata;

47) gemetar di anggota badan; dan

48) merasa sakit

Gejala berikut berfungsi sebagai dasar untuk menilai timbulnya gejala kelelahan kerja dan menunjukkan menurunnya aktivitas kerja, hambatan terhadap beberapa fungsi pada otak dan perubahan dalam organ dari luar kesadaran dalam proses pemulihan, bekerja. Ciri-ciri orang yang lemah yaitu :

- a) Berkurangnya perhatian, perlambatan,
- b) pembatasan persepsi
- c) berpikir lambat
- d) Menurunnya kemampuan dan tidak ada semangat kerja
- e) Kurangnya efisiensi kegiatan fisik maupun mental (Putri Mahadika, 2017).

5. Dampak Kelelahan Kerja

Adapun dampak dari kelelahan kerja yaitu (Nur Indah Ritongo, 2016) :

- a. *Bornout is Lost Energy* : Pekerja yang mengalami burnout akan merasa terlalu banyak bekerja, kelebihan beban, dan cepat lelah. Burnout adalah Energi yang Hilang. Selain itu, karyawan akan sulit tidur jika menjauh dari lingkungan sekitar. Kinerja pekerja akan terpengaruh dan produktivitas tempat kerja juga menurun.

- b. *Burnout is Lost Enthusiasm* : Aktivitas yang berhubungan dengan pekerjaan kehilangan daya tariknya dan keinginan melakukan pekerjaan menurun. Kreativitas dan motivasi berkurang akibatnya hasil terbatas yang dihasilkan.
- c. *Burnout is Lost Confidence* : Berkurangnya minat dalam bekerja dan ketidaknyamanan dari semua aktivitas yang berhubungan dengan pekerjaan. Kreativitas dan komitmen terhadap tugas yang ada berkurang, menghasilkan hasil yang relatif sedikit.

6. Penanggulangan Kelelahan Kerja

Menurut Fitrihana dalam Maulana (2021), kelelahan kerja dapat ditanggulangi dengan :

- a) Promosi kesehatan
- b) Upaya pencegahan kelelahan kerja dengan mendorong unsur-unsur yang berdampak baik sekaligus menekan unsur-unsur yang berdampak negatif.
- c) Perawatan kognitif dan perilaku pekerja, bimbingan dan konseling mental, perbaikan lingkungan kerja, sikap kerja, dan instrumen kerja harus dibuat dengan fitur ergonomis, serta memberikan nutrisi kerja yang cukup, adalah cara untuk mengobati kelelahan kerja.
- d) Rehabilitasi kelelahan kerja melibatkan program dan perawatan berkelanjutan, serta melatih pekerja untuk tampil lebih efektif dan ceria.

B. Faktor yang Mempengaruhi Kelelahan Kerja

1. Umur

Umur merupakan lama hidup individu yang mulai dihitung sejak dilahirkan. Semakin bertambahnya umur maka semakin bertambah pula gangguan yang terjadi, Tenaga kerja akan lebih mudah lelah seiring bertambahnya umur secara biologis, seiring bertambahnya umur, kapasitas organ akan secara bertahap menurun karena degradasi sel. Hal ini akan menyebabkan gangguan yang lebih besar di tempat kerja (Nur Azizah, 2017).

Dalam penelitian epidemiologi, umur merupakan variabel yang selalu diperhitungkan. Kemampuan fisik sering menurun, seiring bertambahnya umur kapasitas mereka untuk bekerja akan menurun sebagai akibat dari perubahan proses fisiologis tubuh dan sistem hormonal, kardiovaskular, dan endokrin. Jelas dari umur bahwa berbagai kemampuan fisik, termasuk penglihatan, pendengaran, dan respon menurun, mulai setelah umur 40 tahun. Seseorang merasa lebih sulit untuk menyesuaikan diri seiring bertambahnya umur dan lebih mudah lelah. Demikian pula, semakin sedikit waktu yang dihabiskan untuk tidur (Alfiatin Eka Andriani, 2021).

Dua tahap yang berbeda dari umur kronologis manusia adalah masa remaja dan kedewasaan. Dewasa muda (umur 26-36), umur pertengahan (umur 36-45), dan umur tua adalah tiga kategori dewasa (di atas 46 tahun). Diskriminasi umur dalam Undang-Undang Ketenagakerjaan tahun 1967, sebagaimana direvisi pada tahun 1977, mendefinisikan karyawan yang lebih tua sebagai mereka yang berumur di atas 40 tahun. Kemampuan fisik termasuk penglihatan, pendengaran,

dan waktu respon mulai menurun pada usia 40 tahun. Namun, hanya sedikit individu yang berusia 40 tahun yang menganggap diri mereka sudah lanjut usia atau lebih tua (Wulan Rimalasari 2019).

Hal ini dikemukakan dalam firman Allah yaitu pada Q.S Ar-Rum/30: 54 yang berbunyi

اللَّهُ الَّذِي خَلَقَكُمْ مِنْ ضَعْفٍ ثُمَّ جَعَلَ مِنْ بَعْدِ ضَعْفٍ قُوَّةً ثُمَّ جَعَلَ مِنْ بَعْدِ قُوَّةٍ ضَعْفًا وَشَيْبَةً يَخْلُقُ مَا يَشَاءُ وَهُوَ الْعَلِيمُ الْقَدِيرُ

Terjemahnya:

“Allah-lah yang menciptakan kamu dari keadaan lemah, kemudian Dia menjadikan (kamu) sesudah keadaan lemah itu menjadi kuat, kemudian Dia menjadikan (kamu) sesudah kuat itu lemah (kembali) dan beruban. Dia menciptakan apa yang dikehendaki-Nya dan Dialah Yang Maha Mengetahui lagi Maha Kuasa”.

Allah menginformasikan tentang keluasan ilmunya, keagungan kekuasaan, dan kesempurnaan hikmahnya bahwa sesungguhnya dia telah memulai penciptaan manusia dari keadaan lemah, dimulai dengan sperma yang berkembang menjadi gumpalan darah, kemudian menjadi segumpal daging yang berkembang menjadi makhluk hidup dalam kandungan, dan seterusnya sampai ia lahir ketika ia masih anak-anak. Dia berada di titik terlemahnya saat ini, kekurangan kekuatan dan bakat. Kemudian Allah terus menguatkannya hingga ia mencapai kedewasaan dan kekuatannya menjadi sempurna, baik kekuatan lahir dan batinnya sempurna. Kemudian dia melewati tahap ini dan kembali ke usia tua, kelemahan, dan rambut beruban. Dalam kata-kata bijaknya, "Dia membuat apa yang dia kehendaki." Pengetahuannya juga mengungkapkan bahwa manusia memiliki dua kekurangan yang mungkin melebihi kekuatannya, membuktikan bahwa ia pada akhirnya tidak

kekurangan apa-apa. Dia tidak akan pernah mencapai kekuatan dan kemampuan jika Allah tidak membuatnya kuat. Dan jika kekuatannya terus meningkat, dia pasti akan menjadi angkuh dan pelanggar. Dan manusia harus menyadari kepenuhan kekuasaan Allah, yang terus berkembang dan digunakan untuk membuat segala sesuatu dan mengawasi segala sesuatu. Kekatannya tidak pernah berkurang oleh ketergantungan, kelemahan, atau kekurangan di semua sisi. (Tafsir as-Sa'di).

2. Jenis kelamin

Jenis kelamin pada tenaga kerja perempuan akan terjadi siklus biologis setiap bulan didalam mekanisme tubuhnya sehingga akan mempengaruhi kondisi fisik maupun psikisnya dan hal ini akan menyebabkan tingkat kelelahan perempuan lebih besar dari pada tingkat kelelahan laki-laki. Pada umumnya perempuan hanya mempunyai kekuatan fisik 2/3 dari kemampuan fisik atau kekuatan otot laki-laki. Bagi seorang perempuan, jantung harus bekerja memompa darah yang mengandung oksigen lebih berat dari pada laki-laki untuk mengalirkan satu liter oksigen ke jaringan-jaringan tubuh. Dengan demikian, untuk mendapatkan hasil kerja yang sesuai maka harus diusahakan pembagian tugas antara laki-laki dan perempuan. Hal ini harus disesuaikan dengan kemampuan, kebolehan, dan keterbatasannya masing-masing (Wahyu Sri Lestari, 2016)

Kapasitas manusia sebagai khalifah di bumi ditegaskan di dalam QS. al-An'am/6: 165 artinya sebagai berikut:

وَهُوَ الَّذِي جَعَلَكُمْ خَلَائِفَ الْأَرْضِ وَرَفَعَ بَعْضَكُمْ فَوْقَ بَعْضٍ دَرَجَاتٍ لِّيَبْلُوكُمْ فِي مَا آتَاكُمْ^ط

إِنَّ رَبَّكَ سَرِيعُ الْعِقَابِ وَإِنَّهُ لَغَفُورٌ رَّحِيمٌ

Terjemahnya:

“Dan Dia lah yang menjadikan kamu penguasa-penguasa di bumi dan Dia meninggikan sebahagian kamu atas sebahagian (yang lain) beberapa derajat, untuk mengujimu tentang apa yang diberikan-Nya kepadamu. Sesungguhnya Tuhanmu amat cepats siksaan-Nya dan sesungguhnya Dia Maha Pengampun lagi Maha Penyayang”

Kata khalifah dalam ayat tersebut tidak merujuk kepada salah satu jenis kelamin. Laki-laki dan perempuan mempunyai fungsi yang sama sebagai khalifah, yang akan mempertanggung jawabkan tugas-tugas kekhalifahannya di bumi, sebagaimana halnya mereka harus bertanggung jawab sebagai hamba Tuhan. Apabila kita kembali menelaah surah Al-Qur'an itu secara keseluruhan, maka kita akan dapat mengambil kesimpulan bahwa hidup dan kehidupan ini telah disorot dengan sinar cahaya petunjuk dari segenap penjuru, karena di dalamnya diterangkan perkara-perkara akidah atau kepercayaan serta dalil-dalilnya, Rasul telah menyampaikan perintah Allah melalui wahyu untuk membantah orang-orang kafir yang membangkang, dalam masalah kebangkitan hari akhirat dan al-jaza' (balasan amal), tentang hubungan manusia dengan Penciptanya, hubungan manusia dengan sesama manusia terutama dalam berbuat baik kepada kedua ibu-bapak, tentang pertentangan dalam agama, amal perbuatan dan lain-lain.

Dari kenyataan sejarah sepanjang masa, terbukti manusia tetap manusia, dahulu maupun sekarang senantiasa terjadi permusuhan walaupun sesama saudara dan sesama manusia, maka akan dapat dirasakan pula hubungan dan hikmahnya pada akhir ayat ini, "Dan dialah yang menjadikan kamu sebagai khalifah-khalifah di bumi dan Dia mengangkat (derajat) sebagian kamu di atas yang lain, untuk

mengujimu atas (karunia) yang diberikan-Nya kepadamu. Sesungguhnya Tuhanmu sangat cepat memberi hukuman dan sungguh, dia Maha Pengampun, Maha Penyayang." Ayat ini seakan mengatakan, sesungguhnya Tuhan yang menciptakan segala sesuatu, dialah yang menjadikan kamu penguasa-penguasa di bumi ini dan dia meninggikan derajat sebagian kamu dari yang lainnya, baik kedudukan dan harta maupun kepintaran dan lain-lainnya, karena dia hendak mengujimu dengan apa yang telah diberikan-Nya kepadamu. Sesungguhnya Tuhanmu amat cepat siksa-Nya dan sesungguhnya dia maha pengampun bagi orang yang benar-benar minta ampun kepada-Nya dan maha penyayang bagi hamba-Nya yang mukmin.

Ayat ini menegaskan, bahwa Allah-lah yang menjadikan manusia penguasa-penguasa di bumi untuk mengatur kehidupan rakyatnya dan dia pulalah yang meninggikan derajat sebagian mereka dari sebagian lainnya. Semua itu adalah menurut sunatullah untuk menguji mereka masing-masing bagaimana mereka menyikapi karunia Allah yang diberikan Tuhan kepadanya. Mereka akan mendapat balasan dari ujian itu, baik di dunia maupun di akhirat. Penguasa-penguasa diuji keadilan dan kejujurannya, si kaya diuji bagaimana dia membelanjakan hartanya, si miskin dan si penderita diuji kesabarannya. Oleh karena itu, manusia tidak boleh iri hati dan dengki dalam pemberian Tuhan kepada seseorang, karena semua itu dari Allah dan semua pemberian-Nya adalah ujian bagi setiap orang (Kementerian Agama RI).

3. Lama Kerja

Lama kerja merupakan waktu yang digunakan untuk melakukan suatu kegiatan atau bekerja dalam sehari. Waktu kerja bagi seseorang menentukan kesehatan yang bersangkutan, dalam efisiensi, efektivitas dan produktivitas kerjanya. Ketentuan jam kerja telah diatur dalam dua sistem yaitu, 7 jam kerja dalam satu hari atau 40 jam dalam satu minggu untuk enam hari kerja dalam seminggu. Dan 8 jam kerja dalam satu hari atau 40 jam kerja dalam satu minggu untuk lima hari kerja dalam seminggu, sesuai dengan standar yang telah ditetapkan. Lamanya seseorang bekerja dengan baik dalam sehari pada umumnya 7-8 jam. Memperpanjang waktu kerja lebih dari kemampuan lama kerja tersebut biasanya menimbulkan rendahnya produktivitas kerja sesuai dengan standar yang telah ditetapkan. Lamanya seseorang bekerja dengan baik dalam sehari pada umumnya 7-8 jam. Memperpanjang waktu kerja lebih dari kemampuan lama kerja tersebut biasanya menimbulkan rendahnya produktivitas kerja (Julianti et al., 2022).

Lama kerja dapat menyebabkan beban pada otot statis akibat otot dalam keadaan tegang tanpa menghasilkan gerakan postur tubuh dalam kondisi tidak alamiah, leher melakukan fleksi (menunduk) ≥ 200 ketika lama bekerja selama 4 menit bisa mengakibatkan timbulnya keluhan muskuloskeletal disorders. Jika pekerjaan berlangsung dalam waktu yang lama tanpa istirahat, kemampuan tubuh akan menurun dan dapat menyebabkan kesakitan pada anggota tubuh. Pada pekerja yang bekerja 41- 48 jam/minggu atau rata-rata 7- 8 jam perhari menyebabkan waktu istirahat yang berkurang dan kerja otot lebih berat sehingga risiko kejadian nyeri punggung akan meningkat. Hal ini juga sesuai dengan hasil

penelitian risiko terjadinya muskuloskeletal disorders pada pekerja yang mempunyai lama kerja > 8 jam, 1.552 kali lebih besar dibandingkan pekerja dengan lama kerja < 8 jam (U Utami et al., 2017).

4. IMT (Indeks Massa Tubuh)

Kesehatan gizi seseorang dapat dinilai menggunakan indeks massa tubuh yang dihitung dengan membandingkan berat badan mereka dengan tinggi badan. Kesehatan gizi seseorang dapat dinilai menggunakan indeks massa tubuh yang dihitung dengan membandingkan berat badan dengan tinggi badan (S.F. Utami et al., 2020).

Status IMT (Indeks Massa Tubuh) juga merupakan salah satu faktor kapasitas kerja dimana keadaan IMT yang baik akan dapat bekerja dengan baik. Allah Swt. Menjelaskan hal tersebut dalam QS. Al-A' Raf/07: 31

... وَكُلُوا وَاشْرَبُوا وَلَا تُسْرِفُوا إِنَّهُ لَا يُحِبُّ الْمُسْرِفِينَ

Terjemahnya: UNIVERSITAS ISLAM NEGERI

“...Makan dan minumlah, dan janganlah berlebih-lebihan. Sesungguhnya Allah tidak menyukai orang-orang yang berlebih-lebihan”

Allah melarang mereka berlebih-lebihan dan memerintahkan mereka untuk memakan makanan yang baik-baik, dan hal ini bertentangan dengan apa yang dilakukan oleh orang-orang yang mengaku sebagai orang yang zuhud, karena tidak ada kezuhudan dengan meninggalkan makan dan minum orang yang meninggalkannya sama sekali maka ia telah bunuh diri dan menjadi ahli neraka, adapun orang yang hanya membatasi dirinya dengan sedikit makan dan minum

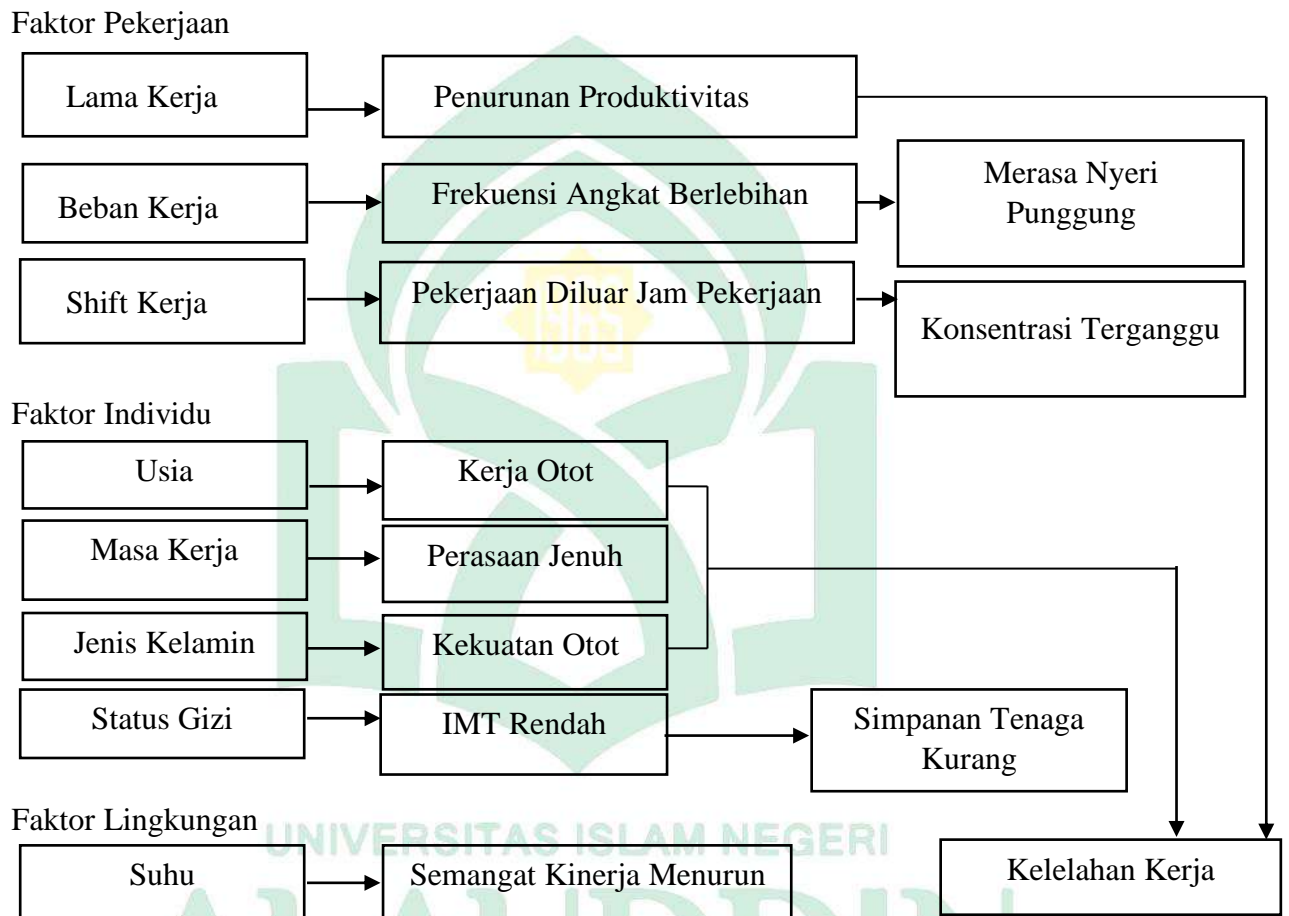
sehingga melemahkan badannya dan menjadikannya tidak mampu untuk menjalankan kewajibannya melakukan ketaatan atau bekerja untuk dirinya dan keluarganya maka ia telah melanggar apa yang Allah perintahkan dan anjurkan.

Adapun orang yang berlebih-lebihan dalam membelanjakan hartanya sampai batas perbuatan orang-orang yang lemah akal dan mubazir maka ia juga termasuk orang yang menyelisih apa yang telah Allah syariatkan kepada hamba-hamba-Nya dan telah terjerumus kedalam perbuatan yang dilarang dalam al-qur'an. Ayat tersebut menyatakan bahwa: "Diwajibkan untuk mengonsumsi makanan yang halal serta dalam jumlah yang seimbang. Hal ini sesuai dengan teori yang dikaji dalam ilmu gizi, yang disebut dengan prinsip gizi seimbang. Gizi seimbang adalah susunan makanan sehari-hari yang mengandung zat-zat gizi dalam jenis dan jumlah yang sesuai dengan kebutuhan tubuh, dengan memperhatikan prinsip keanekaragaman atau variasi makanan, aktivitas fisik, kebersihan, dan berat badan ideal. Salah satu pilar utama dalam pedoman gizi seimbang adalah mengonsumsi makanan beragam yang terdiri dari sumber karbohidrat (dapat berasal dari sereal dan umbi-umbian), sumber vitamin dan mineral (dapat berasal dari sayur-sayuran dan buah-buahan) dan sumber protein (berasal dari lauk hewani dan nabati) serta membatasi asupan gula, garam dan minyak. Al-quran sudah lebih dahulu mengkaji prinsip gizi seimbang tersebut. Ayat-ayat al-quran telah menyebutkan berbagai jenis kelompok makanan yang mengandung karbohidrat, vitamin, mineral, protein dan juga lemak (Zubdatut Tafsir Min Fathil Qadir).

5. Suhu Ruangan

Suhu ruangan adalah tingkatan derajat panas atau dingin yang ada di area langsung disebut sebagai "suhu kamar." Alat Suhu HTC-1 dapat digunakan untuk menentukan suhu ini. Tingkat kelembaban udara dan suhu lingkungan berhubungan erat. Tingkat kelembaban udara berbanding terbalik dengan suhu lingkungan. Intensitas matahari dapat mempengaruhi tinggi rendahnya suhu di area pengolahan dan distribusi, dengan suhu siang hari di dalam gedung terkadang lebih besar dari pada pagi atau sore hari. Suhu ruang itu sendiri berdampak pada kelembapan udara. Karena lebih sedikit aktivitas air di ruang ketika suhu lebih tinggi, kelembabannya lebih rendah. Kelembaban dalam suatu ruang juga dipengaruhi oleh banyaknya cahaya yang ada. Kelembaban suatu ruangan akan rendah jika jumlah cahaya yang masuk ke dalam ruangan tinggi, begitu pula sebaliknya (Sari et al., 2021).

Kerangka Teori



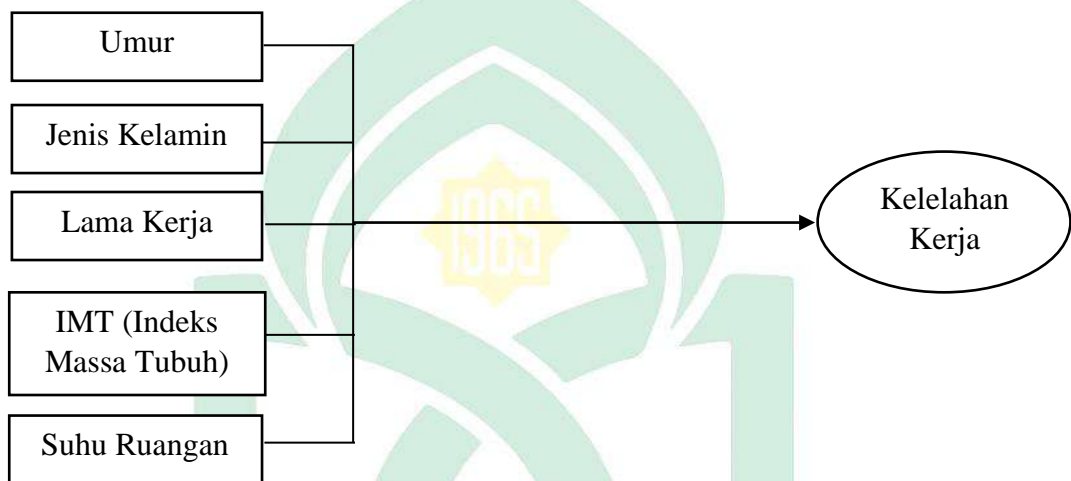
Bagan 2.1 kerangka teori

Sumber: (Medianto 2017, Rizkiyah Ramadani 2021)

Kerangka Konsep


Variabel Independen

Variabel Dependen



Keterangan :

 : Variabel Independen

 : Variabel Dependen

 : Hubungan antara Variabel

**Bagan 2. 2 Kerangka Konsep
Kelelahan Kerja Pada Karyawan**

UNIVERSITAS ISLAM NEGERI
ALAUDDIN
MAKASSAR

BAB III

METODE PENELITIAN

A. Jenis Penelitian

Jenis penelitian ini menggunakan desain studi potong lintang atau *cross sectional* karena variabel bebas dan variabel terikat. Objek penelitian ini diamati, diukur, dan sesekali ditanyai dengan analisis *chi-square*, bersifat kuantitatif dengan metode *observasional analitik*, yaitu penelitian yang diarahkan untuk menjelaskan suatu keadaan atau situasi. Penelitian mencoba untuk mencari faktor yang berhubungan dengan kelelahan kerja untuk menentukan ada tidaknya hubungan antara variabel.

B. Lokasi dan Waktu Penelitian

1. Waktu penelitian:

Penelitian ini direncanakan pada bulan Juli 2022.

2. Lokasi Penelitian:

Tempat penelitian ini dilakukan di PT. PLN (persero) UIKL Sulawesi.

C. Populasi dan Sampel

1. Populasi

Populasi dalam penelitian ini merupakan jumlah dari seluruh karyawan yang bekerja di PT. PLN (persero) UIKL Sulawesi.

- a) Perencanaan : 16 Orang
- b) Pembangkitan : 30 Orang
- c) Transmisi : 23 Orang
- d) Opsi (operasi sistem) : 23 Orang

- e) KKU (keuangan, komunikasi dan umum) : 44 Orang
- f) Biro K3 L : 10 Orang
- g) Biro Pengadaan: 8 Orang
- h) Gm dan Staf Ahli : 3 Orang

Total : 157 Orang

2. Sampel

Populasi dalam sampel penelitian ini diambil dari keseluruhan subjek penelitian dan dianggap mencerminkan populasi yang utuh. Cara pengambilan sampel menggunakan strategi *proportional random sampling* adalah pengambilan sampel dari anggota populasi dilakukan secara acak tanpa memperhatikan starta dalam populasi. Setiap unit sampling sebagai unsur populasi yang terpencil memperoleh peluang yang sama untuk menjadi sampel atau mewakili populasinya. Dengan menggunakan rumus Slovin, jumlah sampel dihitung sebagai berikut:

$$\begin{aligned}
 n &= \frac{N}{1 + N (d^2)} \\
 &= \frac{157}{1 + 157 (0,5)^2} \\
 &= \frac{157}{1 + 157 (0,05)^2} \\
 &= \frac{157}{1 + 157 (0,005)^2} \\
 &= \frac{157}{1 + 0,3925} \\
 &= \frac{157}{1,3925}
 \end{aligned}$$

= 112 Responden

a) Perencanaan : 16 Orang

$$s = \frac{n}{N} \times S$$

$$= \frac{113}{157} \times 16$$

$$= 0,071 \times 16$$

$$= 11,36$$

$$= 11 \text{ Responden}$$

b) Pembangkitan : 30 Orang

$$s = \frac{n}{N} \times S$$

$$= \frac{113}{157} \times 30$$

$$= 0,071 \times 30$$

$$= 21,3$$

$$= 21 \text{ Responden}$$

c) Transmisi : 23 Orang

$$s = \frac{n}{N} \times S$$

$$= \frac{113}{157} \times 23$$

$$= 0,071 \times 23$$

$$= 16,33$$

$$= 16 \text{ Responden}$$

d) Opsi (operasi sistem) : 23 Orang

$$s = \frac{n}{N} \times S$$

$$= \frac{113}{157} \times 23$$

$$= 0,071 \times 23$$

$$= 16,33$$

$$= 16 \text{ Responden}$$

e) K KU (keuangan, komunikasi dan umum) : 44 Orang

$$s = \frac{n}{N} \times S$$

$$= \frac{113}{157} \times 44$$

$$= 0,071 \times 44$$

$$= 31,6$$

$$= 32 \text{ Responden}$$

f) Biro K3 L : 10 Orang

$$s = \frac{n}{N} \times S$$

$$= \frac{113}{157} \times 10$$

$$= 0,071 \times 10$$

$$= 7,1$$

$$= 7 \text{ Responden}$$

g) Biro Pengadaan: 8 Orang

$$s = \frac{n}{N} \times S$$

$$= \frac{113}{157} \times 8$$

$$= 0,071 \times 8$$

$$= 5,68$$

= 7 Responden

h) Gm dan Staf Ahli : 3 Orang

$$s = \frac{n}{N} \times S$$

$$= \frac{113}{157} \times 3$$

$$= 0,071 \times 3$$

$$= 2,13$$

= 2 Responden

i) Perencanaan : 16 Orang

$$s = \frac{n}{N} \times S$$

$$= \frac{113}{157} \times 16$$

$$= 0,071 \times 16$$

$$= 11,36$$

= 11 Responden

j) Pembangkitan : 30 Orang

$$s = \frac{n}{N} \times S$$

$$= \frac{113}{157} \times 30$$

$$= 0,071 \times 30$$

$$= 21,3$$

= 21 Responden

k) Transmisi : 23 Orang

$$\begin{aligned}
 s &= \frac{n}{N} \times S \\
 &= \frac{113}{157} \times 23 \\
 &= 0,071 \times 23 \\
 &= 16,33 \\
 &= 16 \text{ Responden}
 \end{aligned}$$

l) Opsis (operasi sistem) : 23 Orang

$$\begin{aligned}
 s &= \frac{n}{N} \times S \\
 &= \frac{113}{157} \times 23 \\
 &= 0,071 \times 23 \\
 &= 16,33 \\
 &= 16 \text{ Responden}
 \end{aligned}$$

m) K KU (keuangan, komunikasi dan umum) : 44 Orang

$$\begin{aligned}
 s &= \frac{n}{N} \times S \\
 &= \frac{113}{157} \times 44 \\
 &= 0,071 \times 44 \\
 &= 31,6 \\
 &= 32 \text{ Responden}
 \end{aligned}$$

n) Biro K3 L : 10 Orang

$$\begin{aligned}
 s &= \frac{n}{N} \times S \\
 &= \frac{113}{157} \times 10
 \end{aligned}$$

$$= 0,071 \times 10$$

$$= 7,1$$

$$= 7 \text{ Responden}$$

o) Biro Pengadaan: 8 Orang

$$s = \frac{n}{N} \times S$$

$$= \frac{113}{157} \times 8$$

$$= 0,071 \times 8$$

$$= 5,68$$

$$= 7 \text{ Responden}$$

p) Gm dan Staf Ahli : 3 Orang

$$s = \frac{n}{N} \times S$$

$$= \frac{113}{157} \times 3$$

$$= 0,071 \times 3$$

$$= 2,13$$

$$= 2 \text{ Responden}$$

D. Prosedur Kerja Pengukuran

1. Indeks Massa Tubuh (IMT)

a. Peralatan

1) Timbangan

2) Microtoise

b. Cara Kerja

1) Timbangan

- a. Tempatkan timbangan pada permukaan yang datar
- b. Injak timbangan dengan kedua kaki
- c. Turunkan kaki pada timbangan
- d. Catat hasil pengukuran

2) Microtoise

- a. Siapkan pengukur tinggi badan microtoise terlebih dahulu,
- b. lalu tarik pengukur skala ke posisi yang terbaca 0.
- c. Letakkan kepala pengukur di atas tanah.
- d. Pastikan skala meteran selalu disetel ke 0.
- e. Setelah itu, kencangkan ujung meteran ke dinding.
- f. Catat hasil pengukuran

2. Suhu Ruangan

a. Peralatan

HTC-1 Temperature

b. Cara Kerja

- 1) Meletakkan atau menggantung HTC-1 Temperature di tempat yang akan di ukur suhu udaranya
- 2) Tunggu 3-5 menit
- 3) Mengamati skala yang ada pada HTC-1 Temperature

E. Teknik Pengumpulan Data

Metode Observasi lapangan langsung akan digunakan untuk mengumpulkan data dengan menggunakan metode kuesioner (angket), dimana daftar pertanyaan yang diberikan pada responden tersebut bersedia memberikan respon sesuai dengan permintaan peneliti, setelah itu peneliti melakukan observasi. Teknik tersebut digunakan dengan cara melakukan pengamatan secara langsung ke lapangan terkait Faktor yang Berhubungan dengan Kelelahan Kerja pada Karyawan PT. PLN (persero) UIKL Sulawesi, observasi langsung diharapkan dapat mengoptimalkan hasil yang didapatkan dan peneliti dapat melihat langsung keadaan yang sebenarnya terjadi di lapangan.

F. Sumber Data

1. Data Primer

Data primer adalah informasi yang telah dikumpulkan dengan melihat langsung ke sumber atau subjek penelitian. Sumber data utama dalam penelitian ini adalah observasi langsung yang meliputi melihat penyebab kelelahan kerja di PT. PLN UIKL Sulawesi. Data tersebut dikumpulkan melalui survei, wawancara, dan metode lain yang dapat dijadikan sebagai sumber data utama untuk penelitian ini, seperti:

- a) Menggunakan kuesioner dan melakukan wawancara langsung dengan responden, informasi tentang usia, jenis kelamin, dan masa kerja dikumpulkan.
- b) Data indeks massa tubuh (IMT) dikumpulkan dengan wawancara langsung dengan responden dan pengukuran menggunakan timbangan dan meter.

c) Pengukuran dan wawancara langsung dengan responden menggunakan kuesioner dan termometer digunakan untuk mendapatkan informasi suhu ruangan.

2. Data Sekunder

Data sekunder yaitu data yang diperoleh dari perusahaan tempat penelitian seperti data gambaran umum perusahaan, jumlah karyawan, dan lain-lain. Selain itu data sekunder juga diperoleh dari buku referensi, skripsi, jurnal dan bersumber dari internet yang dapat memperkuat keakuratan penelitian ini.

G. Tahap Analisis Data Penelitian

1. Analisis Univariat

Analisis Univariat untuk mendapatkan gambaran pada masing-masing variabel independen dan dependen dalam bentuk distribusi frekuensi. Masing-masing variabel yang diteliti, yaitu umur, jenis kelamin, masa kerja, status gizi dan suhu.

2. Analisis Bivariat

Analisis Bivariat dilakukan untuk mengetahui kemaknaan hubungan, ada tidaknya hubungan antara variabel dependen (kelelahan kerja) variabel independen (umur, jenis kelamin, lama kerja, status gizi dan suhu). Uji statistik menggunakan analisis uji *chi-square* dengan statistik *p value* < 0,05 yang berarti ada hubungan yang bermakna secara statistik dan jika *p value* > 0,05 berarti tidak ada hubungan yang bermakna secara statistik. Maka dikatakan H_0 ditolak dan H_a diterima, artinya kedua variabel secara statistik mempunyai hubungan yang signifikan.

H. Penyajian Data

Data yang telah diolah dengan menggunakan program SPSS selanjutnya disajikan dalam bentuk tabel dan narasi untuk membahas hasil penelitian.



BAB IV

HASIL PENELITIAN DAN PEMBAHASAN

A. Gambaran umum penelitian

Unit Induk Pembangkitan dan Penyaluran (UIKL) Sulawesi merupakan salah satu unit PLN yang berada di bawah Direktorat Bisnis Regional Sulawesi yang berfokus penyediaan dan penyaluran Tenaga Listrik. Saat ini mengelolah 3 sistem besar kelistrikan Sulawesi, yaitu, Terdapat berbagai sistem kelistrikan atau sistem kelistrikan terisolasi yang berbeda dengan sistem induk yang biasanya terdapat di pulau tersebut, antara lain Sistem Kelistrikan Sulawesi Selatan, Sistem Kelistrikan Sulawesi Utara, Sistem Kelistrikan Kendari, dan lain-lain.

1. Visi dan Misi PT. PLN UIKL Sulawesi

Visi : Menjadi Unit Pembangkitan dan Penyaluran Kelas Dunia pada tahun 2023, yang berlandasan pada kualitas insan PLN yang profesional dan berintegritas.

Misi :

- a) Bertujuan untuk menghasilkan dan memasok tenaga listrik dalam jumlah yang cukup dan berkualitas tinggi;
- b) Melaksanakan manajemen operasi sistem kelistrikan yang andal;
- c) Menyelenggarakan dan mengelola penyaluran tenaga listrik tegangan tinggi secara efisien, andal, dan berkelanjutan;
- d) Melaksanakan dan mengelola transaksi ketenagalistrikan secara kompetitif, transparan, dan adil; dan
- e) Melaksanakan dan mengelola pemeliharaan instalasi sistem transmisi tenaga listrik

- f) Untuk mencapai pengelolaan bisnis yang optimal dan kepatuhan terhadap standar tata kelola perusahaan yang baik, menangani sumber daya dan aset perusahaan secara efisien dan harmonis.

2. Sejarah Singkat

UIKL Sulawesi terbentuk pada tanggal 1 April 2018 yang saat ini membawahi 11 Unit Pelaksana yang terbesar di Seluruh Pulau Sulawesi. Penyediaan tenaga listrik dikawal oleh 1 Unit Pelaksana Pembangkitan dan 5 Unit Pelaksana Pengendalian pembangkitan yang membawahi 22 Unit Pusat Listrik. Selanjutnya pasokan listrik tersebut dikelola oleh 3 Unit Pelaksana Transmisi lebih dari 72 Gardu Induk yang tersebar di Seluruh Pelosok Sulawesi, jumlah ini akan terus meningkat seiring dengan peningkatan Rencana Usaha Penyediaan Listrik. Tak sampai ini, untuk menjaga kualitas dan keandalan pasokan listrik kami memiliki 2 Unit Pelaksana Pengatur Beban yaitu pengatur beban sistem Makassar dan Pengatur Beban Sistem Minahasa.

UIKL Sulawesi berkomitmen menjadi Mitra yang baik dalam menyediakan pasokan listrik khususnya di Pulau Sulawesi, karena kami meyakini Listrik adalah Parameter Pembangunan Daerah yang Menjadi Pemutar Roda Ekonomi Negeri.

B. Karakteristik Responden

1. Unit Kerja

Distribusi unit kerja pada PT. PLN UIKL Sulawesi tahun 2022 disajikan pada tabel 4.1

Tabel 4.1
Distribusi Unit Kerja pada PT. PLN (persero) UIKL Sulawesi
Tahun 2022

Unit Kerja	Jumlah (n)	Presentase (%)
Biro K3 L	8	7,1
Biro Pengadaan	6	5,4
Gm Dan Staf Ahli	2	1,8
Kku	30	26,8
Opsis	17	15,2
Pembangkitan	22	19,6
Perencanaan	11	9,8
Transmisi	16	14,3
Total	112	100

Sumber :*Data Primer, 2022*

Berdasarkan tabel 4.1 menunjukkan bahwa dari 112 responden (100%) jumlah unit kerja yang paling besar berada di unit Kku 30 responden (26,8%) dan paling kecil berada di unit Biro Pengadaan 6 responden (5,4%).

C. Hasil Analisis Univariat

1. Umur

Distribusi umur memiliki dua kategori pekerja awal dan pekerja paruh baya. Berikut distribusi responden berdasarkan umur pada PT. PLN (persero) UIKL Sulawesi tahun 2022 disajikan pada tabel 4.2

Tabel 4.2
Distribusi Umur pada PT. PLN (persero) UIKL Sulawesi
Tahun 2022

Umur	Frekuensi (n)	Presentase (%)
Pekerja Paruh Baya	77	68,8
Pekerja Awal	35	31,3
Total	112	100

Sumber :*Data Primer, 2022*

Berdasarkan tabel 4.2 menunjukkan bahwa pekerja PT. PLN (persero) UIKL Sulawesi pada kategori pekerja paruh baya 77 responden (68,8%) dan pekerja awal 35 responden (31,3%).

2. Jenis Kelamin

Distribusi jenis kelamin memiliki dua kategori laki-laki dan perempuan. Berikut distribusi responden berdasarkan jenis kelamin pada PT. PLN (persero) UIKL Sulawesi tahun 2022 disajikan pada tabel 4.3

Tabel 4.3
Distribusi Jenis Kelamin pada PT. PLN (persero) UIKL Sulawesi

Jenis Kelamin	Frekuensi (n)	Presentase (%)
Perempuan	23	20,5
Laki-laki	89	74,1
Total	112	100

Sumber :*Data Primer, 2022*

Berdasarkan tabel 4.3 menunjukkan bahwa pekerja PT. PLN (persero)UIKL Sulawesi pada kelompok perempuan 23 responden (20,5%) dan jenis kelamin laki-laki 89 responden (74,1%) .

3. Lama Kerja

Distribusi lama kerja memiliki jam kerja yang berbeda-beda. Berikut distribusi responden berdasarkan lama kerja pada PT. PLN (persero)UIKL Sulawesi tahun 2022 disajikan pada tabel 4.4

Tabel 4.4
Distribusi Lama Kerja Kerja pada PT. PLN (persero) UIKL Sulawesi Tahun 2022

Lama Kerja	Frekuensi (n)	Presentase (%)
Tidak memenuhi syarat	23	20,5
Memenuhi syarat	89	79,5
Total	112	100

Sumber :*Data Primer, 2022*

Berdasarkan tabel 4.4 menunjukkan bahwa pekerja PT. PLN (persero)UIKL Sulawesi diketahui responden yang tidak memenuhi syarat 23 responden (20,5%) dan memenuhi syarat 89 responden (79,5%).

4. IMT (Indeks Massa Tubuh)

Distribusi IMT (Indeks Massa Tubuh) memiliki berat dan tinggi badan yang berbeda-beda, ada yang normal dan tidak normal. Berikut distribusi responden berdasarkan IMT (Indeks Massa Tubuh) pada PT. PLN (persero)UIKL Sulawesi tahun 2022 disajikan pada tabel 4.5

Tabel 4.5
Distribusi IMT (Indeks Massa Tubuh)Kerja pada PT. PLN (persero)
UIKL Sulawesi Tahun 2022

IMT (Indeks Massa Tubuh)	Frekuensi (n)	Presentase (%)
Tidak Normal	63	56,2
Normal	49	43,8
Total	112	100

Sumber :*Data Primer, 2022*

Berdasarkan tabel 4.5 menunjukkan bahwa pekerja PT. PLN UIKL Sulawesi diketahui bahwa responden yang mengalami IMT (Indeks Massa Tubuh) kategori tidak normal 63 responden (56,2%) dan normal 49 responden (43,8%).

5. Suhu Ruangan

Distribusi suhu ruangan di setiap unit berbeda, ada yang bersuhu normal dan tidak normal. Berikut distribusi responden berdasarkan suhu pada PT. PLN UIKL Sulawesi tahun 2022 disajikan pada tabel 4.6

Tabel 4.6
Distribusi Suhu Ruangan pada PT. PLN (persero) UIKL Sulawesi
Tahun 2022

Suhu Ruangan	Frekuensi (n)	Presentase (%)
Tidak Normal	63	56,3
Normal	49	43,8
Total	112	100

Sumber :*Data Primer, 2022*

Berdasarkan tabel 4.6 menunjukkan bahwa pekerja PT. PLN (persero) UIKL Sulawesi diketahui bahwa responden yang mengalami suhu ruangan tidak normal 63 responden (56,3%) dan normal 49 responden (43,8%).

6. Kelelahan Kerja

Tenaga kerja mengalami intensitas kelelahan yang berbeda di setiap responden. Berikut distribusi responden yang mengalami kelelahan kerja pada PT. PLN (persero) UIKL Sulawesi tahun 2022 disajikan pada tabel 4.7

Tabel 4.7
Distribusi Kelelahan Kerja pada PT. PLN (persero) UIKL Sulawesi
Tahun 2022

Kelelahan Kerja	Frekuensi (n)	Presentase (%)
Lelah	79	70,5
Tidak Lelah	33	29,5
Total	112	100

Sumber :*Data Primer, 2022*

Berdasarkan tabel 4.7 menunjukkan bahwa pekerja PT. PLN (persero) UIKL Sulawesi diketahui bahwa responden yang mengalami lelah 79 responden (70,5%) dan tidak lelah 33 responden (29,5%).

D. Hasil Analisis Bivariat

1. Umur

Berikut tabel Hubungan Kelompok Umur dengan Kelelahan Kerja pada Karyawan PT.PLN (persero) UIKL Sulawesi Tahun 2022 disajikan pada tabel tabel 4.8

Tabel 4.8
Hubungan Umur dengan Kelelahan Kerja pada Karyawan
PT PLN (persero) UIKL Sulawesi Tahun 2022

Umur	Kelelahan				Total	OR <i>crude</i> (95% CI)	Nilai p
	Lelah		Tidak Lelah				
	n	%	n	%			
Pekerja Paruh Baya	60	77,9	17	22,1	77	100	2,97 (1,26-6,99) 0,011
Pekerja Awal	19	54,3	16	45,7	35	100	
Total	79	70,5	33	29,5	112	100	

Sumber : *Data Primer, 2022*

Berdasarkan tabel 4.8 menunjukkan bahwa PT. PLN (persero) UIKL Sulawesi pada kelompok umur pekerja paruh baya 77 responden (100%) yang mengalami lelah 60 responden (77,9%) dan mengalami tidak lelah 17 responden (22,1%), sedangkan pekerja awal 35 responden (100%) yang mengalami lelah 19 responden (54,3%) dan tidak lelah 16 responden (45,7%). Jumlah keseluruhan terdapat 112 responden (100%).

Hasil statistik yang menggunakan *Chi-square* diperoleh ($p= 0,011$). Karena nilai p lebih kecil dari 0,05 maka H_0 ditolak dan H_a diterima. Nilai OR menunjukkan bahwa hubungan antara umur dengan kelelahan kerja akan berisiko 2,97 kali pada pekerja paruh baya dibandingkan pekerja awal.

Interperensi : adanya hubungan antara umur dengan kelelahan kerja pada karyawan PT. PLN UIKL Sulawesi tahun 2022. Berdasarkan tabel 4.8 menunjukkan bahwa PT. PLN (persero) UIKL Sulawesi pada kelompok umur pekerja paruh baya 77 responden (100%) yang mengalami lelah 60 responden (77,9%) dan mengalami tidak lelah 17 responden (22,1%), sedangkan pekerja awal 35 responden (100%) yang mengalami lelah 19 responden (54,3%) dan tidak lelah 16 responden (45,7%). Jumlah keseluruhan terdapat 112 responden (100%).

Hasil statistik yang menggunakan *Chi-square* diperoleh ($p= 0,011$). Karena nilai p lebih kecil dari 0,05 maka H_0 ditolak dan H_a diterima. Nilai OR menunjukkan bahwa hubungan antara umur dengan kelelahan kerja akan berisiko 2,97 kali pada pekerja paruh baya dibandingkan pekerja awal.

Interperensi : adanya hubungan antara umur dengan kelelahan kerja pada karyawan PT. PLN UIKL Sulawesi tahun 2022.

2. Jenis Kelamin

Berikut tabel Hubungan Jenis Kelamin dengan Kelelahan Kerja pada Karyawan PT.PLN (persero) UIKL Sulawesi Tahun 2022 disajikan pada tabel 4.9

Tabel 4.9
Hubungan Jenis Kelamin dengan Kelelahan Kerja pada Karyawan PT PLN (persero) UIKL Sulawesi Tahun 2022

Jenis Kelamin	Kelelahan				Total N	OR <i>crude</i> (95% CI)	Nilai p
	Lelah		Tidak Lelah				
	n	%	n	%			
Perempuan	15	65,2	8	34,8	23	100	0,73 (0,27-1,94)
Laki- laki	64	71,9	25	28,1	89	100	
Total	79	70,5	33	29,5	112	100	

Sumber : *Data Primer, 2022*

Berdasarkan tabel 4.9 menunjukkan bahwa PT. PLN (persero) UIKL Sulawesi pada jenis kelamin perempuan 23 responden (100%) yang mengalami lelah 15 responden (65,2%) dan mengalami tidak lelah 8 responden (34,8%), dan jenis kelamin laki-laki 89 responden (100%) yang mengalami lelah 64 responden (71,9%) dan tidak lelah 25 responden (28,1%). Jumlah keseluruhan terdapat 112 responden (100%).

Hasil statistik yang menggunakan *Chi-square* diperoleh ($p= 0,394$). Karena nilai p lebih besar dari 0,05 maka H_0 diterima dan H_a ditolak. Nilai OR menunjukkan bahwa hubungan antara jenis kelamin dengan kelelahan kerja akan berisiko 0,73 kali pada pekerja jenis kelamin laki-laki dibandingkan jenis kelamin perempuan.

Interperensi : tidak adanya hubungan antara jenis kelamin dengan kelelahan kerja pada karyawan PT. PLN UIKL Sulawesi tahun 2022.

3. Lama Kerja

Berikut tabel Hubungan Lama Kerja dengan Kelelahan Kerja pada Karyawan PT.PLN (persero) UIKL Sulawesi Tahun 2022 disajikan pada tabel

4.10

UNIVERSITAS ISLAM NEGERI
ALAUDDIN
M A K A S S A R

Tabel 4.10
Hubungan Lama Kerja dengan Kelelahan Kerja pada Karyawan
PT. PLN UIKL Sulawesi Tahun 2022

Lama Kerja	Kelelahan				Total N %	OR <i>crude</i> (95% CI)	Nilai p	
	Lelah		Tidak Lelah					
	n	%	n	%				
Tidak Memenuhi Syarat	14	60,9	9	39,1	23	100	0,57 (0,22-1,49)	0,187
Memenuhi Syarat	65	73,0	24	27,0	89	100		
Total	79	70,5	33	29,5	112	100		

Sumber : *Data Primer, 2022*

Berdasarkan tabel 4.10 menunjukkan bahwa PT. PLN (persero) UIKL Sulawesi pada lama kerja yang tidak memenuhi syarat 23 responden (100%) yang mengalami lelah 14 responden (60,9%) dan mengalami tidak lelah 9 responden (39,1%), sedangkan lama kerja yang memenuhi syarat 89 responden (100%) yang mengalami lelah 65 responden (73,0%) dan mengalami tidak lelah 24 responden (27,0%). Jumlah keseluruhan terdapat 112 responden (100%).

Hasil statistik yang menggunakan *Chi-square* diperoleh ($p= 0,187$). Karena nilai p lebih besar dari 0,05 maka H_0 diterima dan H_a ditolak. Nilai OR menunjukkan bahwa hubungan antara lama kerja dengan kelelahan kerja akan berisiko 0,57 kali pada pekerja dengan kategori memenuhi syarat dibandingkan tidak memenuhi syarat.

Interferensi : tidak adanya hubungan antara lama kerja dengan kelelahan kerja pada karyawan PT. PLN UIKL Sulawesi tahun 2022.

4. IMT (Indeks Massa Tubuh)

Berikut tabel hubungan IMT (Indeks Massa Tubuh) dengan kelelahan kerja pada karyawan PT.PLN (persero) UIKL Sulawesi tahun 2022 disajikan pada tabel 4.11

Tabel 4.11
Hubungan IMT (Indeks Massa Tubuh) dengan Kelelahan Kerja pada Karyawan PT. PLN UIKL Sulawesi Tahun 2022

IMT (Indeks Massa Tubuh)	Kelelahan				Total N	OR <i>crude</i> (95% CI)	Nilai p
	Lelah		Tidak Lelah				
	n	%	n	%			
Tidak Normal	40	62,5	24	37,5	64	100	0,36 (0,15-0,93)
Normal	39	81,3	9	18,8	48	100	
Total	79	70,5	33	29,5	112	100	

Sumber : *Data Primer, 2022*

Berdasarkan tabel 4.11 menunjukkan bahwa PT. PLN (persero) UIKL Sulawesi pada IMT (Indeks Massa Tubuh) kategori tidak normal 64 responden (100%) yang mengalami lelah 40 responden (62,5%) dan mengalami tidak lelah 24 responden (37,5%) sedangkan kategori normal 48 responden (100%) yang mengalami lelah 39 responden (81,3%) dan mengalami tidak lelah 9 responden (18,8%) responden . Jumlah keseluruhan terdapat 112 responden (100%).

Hasil statistik yang menggunakan *Chi-square* diperoleh ($p= 0,025$). Karena nilai p lebih kecil dari 0,05 maka H_0 ditolak dan H_a diterima. Nilai OR menunjukkan bahwa hubungan antara IMT (Indeks Massa Tubuh) dengan kelelahan kerja akan berisiko 0,36 kali pada IMT (Indeks Massa Tubuh) kategori tidak normal dibandingkan kategori normal.

Interferensi : adanya hubungan antara IMT (Indeks Massa Tubuh) dengan kelelahan kerja pada karyawan PT. PLN UIKL Sulawesi tahun 2022.

Tabel 4.12
Hubungan IMT (Indeks Massa Tubuh) Tidak Normal
Yang Tidak Mengalami Lelah Pada PT. PLN (Persero) UIKL Sulawesi
Tahun 2022

IMT (Indeks massa tubuh)	Tidak Normal	
	n	%
Kurus	15	63
Gemuk	9	37
Total	24	100

Sumber : *Data Primer, 2022*

Berdasarkan tabel 4.10 menunjukkan bahwa PT. PLN (persero) UIKL Sulawesi. IMT (Indeks Massa Tubuh) kategori tidak normal masih ada yang mengalami tidak lelah 24 responden, berat badan kurus 15 responden dan berat badan gemuk 9 responden.

5. Suhu Ruangan

Berikut tabel hubungan suhu ruangan dengan kelelahan kerja pada karyawan PT. PLN (persero) UIKL Sulawesi tahun 2022 disajikan pada tabel 4.13

Tabel 4.13
Hubungan Suhu Ruangan Dengan Kelelahan Kerja Pada Karyawan
PT. PLN (persero) UIKL Sulawesi tahun 2022

Suhu Ruangan	Kelelahan				Total	OR crude (95% CI)	Nilai p
	Lelah		Tidak Lelah				
	n	%	n	%			
Tidak Normal	38	80,9	9	19,1	47	100	
Normal	41	63,1	24	36,9	65	100	2,47
Total	79	70,5	33	29,5	112	100	(1,02-5,98)

Sumber : *Data Primer, 2022*

Berdasarkan tabel 4.13 menunjukkan bahwa PT. PLN (persero) UIKL Sulawesi pada suhu ruangan kategori tidak normal terdapat 47 responden (100%) yang mengalami lelah 38 responden (80,9%) dan mengalami tidak lelah 9 responden (19,1%) dibandingkan dengan suhu ruangan normal terdapat 65

responden (100%) yang mengalami lelah 41 responden (63,1%) dan mengalami tidak lelah 24 responden (36,9%). Jumlah keseluruhan terdapat 112 responden (100%).

Hasil statistik yang menggunakan *Chi-square* diperoleh ($p= 0,033$). Karena nilai p lebih kecil dari 0,05 maka H_0 ditolak dan H_a diterima. Nilai OR menunjukkan bahwa hubungan antara suhu ruangan dengan kelelahan kerja akan berisiko 2,47 kali pada suhu ruangan tidak normal dibandingkan kategori normal.

Interferensi : adanya hubungan antara suhu ruangan dengan kelelahan kerja pada karyawan PT. PLN UIKL Sulawesi tahun 2022.

E. Pembahasan

Berdasarkan hasil penelitian yang diperoleh bahwa 8 unit kerja yaitu, biro K3L bertugas untuk mengelola kegiatan K3L terlaksana di UIKL Sulawesi terdapat 8 responden (7,1%), biro pengadaan bertugas mengolah proses barang atau jasa terdapat 6 responden (5,4%), GM (*general manager*) bertugas memimpin atau mengorganisir UIKL Sulawesi mencapai target tujuan yang ditetapkan dan staf ahli bertugas memberikan saran untuk GM (*general manager*) terdapat 2 responden (1,8%), kku bertugas mengelola dan mengatur sistem di sulawesi terdapat 30 responden (26,8%), opsis bertugas untuk mengelola dan mengatur operasi sistem di sulawesi terdapat 17 responden (15,2%), pembangkitan bertugas mengelola pembangkitan sulawesi terdapat 22 responden (19,6%), perencanaan bertugas merencanakan dan mengelola kegiatan di UIKL

Sulawesi sesuai target yang ditetapkan terdapat 11 responden (9,8%), transmisi bertugas mengelola transmisi sulawesi 16 responden (14,3%).

1. Hubungan Kelelahan Kerja Dengan Umur

Umur pekerja ditentukan dalam penelitian ini berdasarkan waktu lahir hingga saat penelitian dilakukan. Salah satu hal yang mempengaruhi kelelahan kerja adalah umur pekerja. Jika dibandingkan dengan pekerja yang lebih muda, pekerja yang lebih tua memiliki stabilitas emosional yang lebih tinggi untuk mengimbangi penurunan kekuatan otot, yang dapat meningkatkan kinerja di tempat kerja (Medianto, 2017).

Berdasarkan hasil penelitian yang diperoleh dari kategori umur yang paling tinggi umur 45 tahun dan paling kecil umur 27 tahun. Kelompok umur terbagi menjadi 2 kategori kelompok umur pekerja paruh baya dan pekerja awal yang mudah mengalami lelah cenderung pada kelompok umur pekerja paruh baya, mengenai hasil yang diperoleh pada PT. PLN (persero) UIKL Sulawesi bahwa kelompok umur pekerja paruh baya mudah mengalami lelah (77,9%) dibandingkan pekerja awal (54,3%). Pekerja paruh baya mudah mengalami lelah karena tingkat pekerjaan yang dikerjakan oleh pekerja berbeda-beda dari setiap unit kerja.

Dalam penelitian ini terdapat hubungan antara umur dengan kelelahan kerja karena pekerja paruh baya telah terjadi perubahan jaringan tubuh, dimana semakin tua umur pekerja maka akan menyebabkan berkurangnya kekuatan tubuh sehingga pekerja lebih cepat mengalami kelelahan kerja. Umur pekerja akan mempengaruhi kondisi dan kapasitas tubuh dalam melakukan aktivitas sedangkan pekerja awal

mampu melakukan pekerjaan berat dan sebaliknya dengan bertambahnya umur maka kemampuan pekerjaan berat akan menurun. Meskipun sebagian besar responden yang mengalami lelah saat bekerja termasuk dalam kategori pekerja paruh baya, ada beberapa responden yang tidak mengalami lelah (33,1%). Berdasarkan hasil penelitian bahwa pekerja memiliki pola tidur yang teratur dan tidak mengambil lembur sehingga tidak menghabiskan waktu hingga larut malam.

Hasil penelitian ini sejalan dengan penelitian yang dilakukan Rahmawati (2019) diperoleh uji statistik diperoleh nilai p -value (0,000) yang berarti ada hubungan antara umur dengan tingkat kelelahan pada tenaga kerja.

Hasil penelitian ini tidak sejalan dengan penelitian yang dilakukan Maulana (2021) menyatakan bahwa hasil uji statistik bivariat dapat diketahui bahwa tidak terdapat hubungan antara umur dengan kelelahan kerja, dapat dilihat berdasarkan p -value (0,281). Jadi dapat disimpulkan bahwa tidak ada hubungan antara umur dengan kelelahan kerja.

Dari hasil penelitian diatas, dapat kita ambil kesimpulan bahwa faktor umur berhubungan dengan kelelahan kerja, semakin tua umur seseorang maka akan menurun pula kekuatan fisik yang mereka miliki. Seseorang yang berumur muda sanggup melakukan pekerjaan berat, dan sebaliknya jika seseorang sudah berumur lanjut maka kemampuannya untuk melakukan pekerjaan berat akan menurun. Pekerja yang berumur lanjut akan merasa cepat lelah dan tidak dapat bergerak dengan leluasa ketika melaksanakan tugasnya sehingga mempengaruhi kinerjanya (R. R. Lestari & Afandi, 2019)

Dalam penelitian ini responden yang pekerja awal dan pekerja paruh baya yang mendapatkan banyak responden pada pekerja paruh baya yang mudah lelah saat bekerja. Hal ini dikemukakan dalam firman Allah yaitu pada Q.S Ar-Rum/30: 54 yang berbunyi :

اللَّهُ الَّذِي خَلَقَكُمْ مِنْ ضَعْفٍ ثُمَّ جَعَلَ مِنْ بَعْدِ ضَعْفٍ قُوَّةً ثُمَّ جَعَلَ مِنْ بَعْدِ قُوَّةٍ ضَعْفًا وَشَيْبَةً يَخْلُقُ مَا يَشَاءُ وَهُوَ الْعَلِيمُ الْقَدِيرُ

Terjemahnya:

“Allah-lah yang menciptakan kamu dari keadaan lemah, kemudian Dia menjadikan (kamu) sesudah keadaan lemah itu menjadi kuat, kemudian Dia menjadikan (kamu) sesudah kuat itu lemah (kembali) dan beruban. Dia menciptakan apa yang dikehendaki-Nya dan Dialah Yang Maha Mengetahui lagi Maha Kuasa”.

Allah menginformasikan tentang keluasan ilmunya, keagungan kekuasaan, dan kesempurnaan hikmahnya bahwa sesungguhnya dia telah memulai penciptaan manusia dari keadaan lemah, yaitu dari mani menjadi segumpal darah, kemudian menjadi segumpal daging, dan akhirnya menjadi makhluk hidup di dunia. Selama berada di dalam kandungan, hingga saat kelahirannya, saat dia masih anak-anak, Dia berada pada titik terlemahnya saat ini, kekurangan baik dalam kekuatan maupun bakat. Ketika ia mencapai pubertas, Allah menyempurnakan kekuatannya, baik di dalam maupun di luar. Kemudian Allah melanjutkan untuk membuatnya lebih kuat sedikit demi sedikit. Kemudian dia melewati tahap ini dan kembali ke usia tua, kelemahan, dan rambut beruban. Dia "menciptakan apa yang dia kehendaki," menurut kebijaksanaannya, yang antara lain telah menunjukkan kelemahan manusia dan menunjukkan bahwa, pada kenyataannya satu-satunya hal

yang dia tawarkan adalah cacat. Dia tidak akan pernah mencapai kekuatan dan kemampuan jika Allah tidak berkehendak. Dan jika kekuatannya terus meningkat, dia pasti akan menjadi angkuh dan melampaui batas. Dan hendaknya manusia mengetahui kesempurnaan kekuasaan Allah yang terus-menerus bertambah, dengannya Dia menciptakan segala sesuatu dan dia mengatur segala urusan. kekuatannya tidak pernah ditimpa ketidak berdayaan, kelemahan ataupun kekurangan dari segala sisinya (Tafsir as-Sa'di).

Ibn Cashier, menafsirkan apa yang dikatakan orang-orang kafir bahwa jika hidup kita diperpanjang, kita pasti akan melakukan ini dan itu. Allah swt berfirman memberitahukan tentang kondisi anak cucu Adam, bahwa setiap kali bertambah umur mereka, bertambah pula ketidakberdayaan mereka setelah masa kuat dan bertambah pula masa kelemahan mereka setelah masa giat (sulaeman, 2017).

2. Hubungan Kelelahan Kerja Dengan Jenis Kelamin

Jenis kelamin adalah status gender seseorang yang bekerja dibagian PT. PLN (persero) UIKL Sulawesi. Dalam penelitian ini terdapat karyawan laki-laki dan perempuan. Laki-laki dan perempuan berbeda dalam kemampuan fisik dan kekuatan ototnya.

Berdasarkan hasil penelitian yang diperoleh terdapat dua kategori jenis kelamin perempuan dan laki-laki. Dalam penelitian ini yang mudah mengalami lelah cenderung pada kategori 2 siklus biologi setiap bulan didalam mekanisme tubuhnya akan mempengaruhi kondisi fisik dan mempengaruhi kinerja sedangkan jenis kelamin laki-laki mengalami lelah (71,9%).

Dalam penelitian ini tidak terdapat hubungan antara jenis kelamin dengan kelelahan kerja karena jenis kelamin perempuan sebagian masih single, memiliki asupan energi yang baik dan sering bergerak sehingga kekuatan tubuh tidak mudah mengalami lelah dibandingkan jenis kelamin laki-laki sebagian besar sudah berkeluarga, jarang bergerak, pola makan tidak teratur dan stres berlebihan sehingga jenis kelamin laki-laki mudah lelah karena siklus tubuh menurun.

Hasil penelitian ini sejalan dengan penelitian Wahyu dkk (2017) menyatakan bahwa mengalami kelelahan berjenis kelamin laki-laki 11 pekerja (35,48%) dan perempuan (64,52%). Berdasarkan uji statistik diperoleh nilai *p-value* (0,233) yang berarti tidak ada hubungan antara jenis kelamin dengan tingkat kelelahan pada tenaga kerja.

Hasil penelitian ini tidak sejalan dengan penelitian Rizki Rahmawati dkk, (2019) menyatakan bahwa responden yang berjenis kelamin perempuan cenderung lebih mengalami kelelahan yaitu sebanyak 40 orang (56,3%). Berdasarkan Uji chi- square diperoleh bahwa *p-value* (0,016) ini berarti ada hubungan yang signifikan antara jenis kelamin dengan kelelahan kerja.

Dalam penelitian ini mendapatkan responden yang berjenis kelamin laki-laki dan perempuan mengalami fungsi yang sama. Hal ini dikemukakan dalam firman Allah yaitu pada QS. al-An'am/6: 165 artinya sebagai berikut:

وَهُوَ الَّذِي جَعَلَ لَكُمُ الْخَلْقَ الْأَرْضَ وَرَفَعَ بَعْضَكُمْ فَوْقَ بَعْضٍ دَرَجَاتٍ لِيُبْلِغَكُمْ فِي مَا آتَاكُمْ^ط

إِنَّ رَبَّكَ سَرِيعُ الْعِقَابِ وَإِنَّهُ لَغَفُورٌ رَّحِيمٌ

Terjemahnya:

“Dan Dia lah yang menjadikan kamu penguasa-penguasa di bumi dan Dia meninggikan sebahagian kamu atas sebahagian (yang lain) beberapa derajat, untuk mengujimu tentang apa yang diberikan-Nya kepadamu. Sesungguhnya Tuhanmu amat cepat siksaan-Nya dan sesungguhnya Dia Maha Pengampun lagi Maha Penyayang”

Dalam bagian tersebut, tidak ada referensi gender untuk istilah khalifah. Baik laki-laki maupun perempuan dapat menjabat sebagai khalifah dan akan dimintai pertanggungjawaban dalam menjalankan tugas kekhalifahannya di muka bumi, sebagaimana mereka harus bertanggung jawab sebagai hamba Allah. Jika kita kembali dan meninjau seluruh surah Al-Qur'an, kita akan dapat menarik kesimpulan bahwa kehidupan dan kehidupan ini telah diterangi dengan cahaya petunjuk dari semua sisi karena ada penjelasan tentang masalah aqidah atau keyakinan sebagai serta pembedanya. Rasul juga telah mengomunikasikan perintah Allah melalui wahyu untuk menyanggah orang-orang kafir yang durhaka dalam masalah akhirat dan al-jaza' (balasan untuk amal), berkaitan dengan bagaimana manusia berinteraksi satu sama lain dan dengan Penciptanya, terutama dengan bersikap baik kepada sesama. kedua itu. mengenai masalah dalam iman, perbuatan, dan lain-lain.

Dari kenyataan sejarah sepanjang masa, terbukti manusia tetap manusia, dahulu maupun sekarang senantiasa terjadi permusuhan walaupun sesama saudara dan sesama manusia, maka akan dapat dirasakan pula hubungan dan hikmahnya pada akhir ayat ini, "Dan dialah yang menjadikan kamu sebagai khalifah-khalifah di bumi dan Dia mengangkat (derajat) sebagian kamu di atas yang lain, untuk mengujimu atas (karunia) yang diberikan-Nya kepadamu. Sesungguhnya Tuhanmu sangat cepat memberi hukuman dan sungguh, dia Maha Pengampun,

Maha Penyayang." Ayat ini seakan mengatakan, sesungguhnya Tuhan yang menciptakan segala sesuatu, dialah yang menjadikan kamu penguasa-penguasa di bumi ini dan dia meninggikan derajat sebagian kamu dari yang lainnya, baik kedudukan dan harta maupun kepintaran dan lain-lainnya, karena dia hendak mengujimu dengan apa yang telah diberikan-Nya kepadamu. Sesungguhnya Tuhanmu amat cepat siksa-Nya dan sesungguhnya dia maha pengampun bagi orang yang benar-benar minta ampun kepada-Nya dan maha penyayang bagi hamba-Nya yang mukmin.

Ayat ini menegaskan, bahwa Allah-lah yang menjadikan manusia penguasa-penguasa di bumi untuk mengatur kehidupan rakyatnya dan dia pulalah yang meninggikan derajat sebagian mereka dari sebagian lainnya. Semua itu adalah menurut sunatullah untuk menguji mereka masing-masing bagaimana mereka menyikapi karunia Allah yang diberikan Tuhan kepadanya. Mereka akan mendapat balasan dari ujian itu, baik di dunia maupun di akhirat. Penguasa-penguasa diuji keadilan dan kejujurannya, si kaya diuji bagaimana dia membelanjakan hartanya, si miskin dan si penderita diuji kesabarannya. Oleh karena itu, manusia tidak boleh iri hati dan dengki dalam pemberian Tuhan kepada seseorang, karena semua itu dari Allah dan semua pemberian-Nya adalah ujian bagi setiap orang (Kementerian Agama RI).

3. Hubungan Kelelahan Kerja Dengan Lama Kerja

Lama kerja dapat mempengaruhi kinerja baik positif maupun negatif. Akan memberikan pengaruh positif pada kinerja. semakin lama masa kerja maka tenaga kerja semakin berpengalaman dalam melaksanakan tugasnya. Sebaliknya akan

memberikan pengaruh negatif apabila dengan semakin lama masa kerja maka akan timbul kerugian dalam kerjanya. Lama kerja serta tingkat pengetahuan yang lebih banyak memungkinkan seseorang akan lebih produktif jika dibandingkan dengan yang relatif kurang dalam memperoleh pengalaman kerja. Pekerja yang sudah lama bekerja pada perusahaan kemungkinan sudah menguasai dengan segala permasalahan yang hubungannya dengan pekerjaan (Maulina & Syafitri, 2019).

Dalam penelitian ini tidak terdapat hubungan antara lama kerja dengan kelelahan kerja karena sebagian pekerja memiliki jam kerja dalam sehari tidak beresiko <8 jam sehingga kelelahan pekerja tidak mudah lelah. Lama kerja yang tidak memenuhi syarat 60,9% tingkat kelelahan yang dialami pekerja sedangkan memenuhi syarat 73,0% tingkat kelelahan dibandingkan pekerja yang memiliki jam kerja beresiko >8 jam kerja, sehingga sangat berpengaruh terhadap mekanisme tubuh dengan terjadinya tremor, nafas terasa tertekan, nyeri punggung dan bahu. Meskipun sebagian besar responden yang mengalami lelah saat bekerja termasuk dalam kategori tidak memenuhi syarat masih terdapat 39,1% yang tidak mengalami lelah. Berdasarkan hasil penelitian bahwa pekerja memiliki asupan energi yang baik.

Hasil penelitian ini sejalan dengan penelitian yang dilakukan Susi Susanti (2019), diperoleh uji statistik diperoleh nilai nilai *p-value* (0,233) yang berarti tidak ada hubungan antara jenis kelamin dengan tingkat kelelahan pada tenaga kerja.

Hasil penelitian ini tidak sejalan dengan penelitian yang dilakukan Wahyuni & Indriyani (2019), diperoleh hasil uji statistik nilai *p-value* sebesar (0,040) yang artinya ada hubungan antara waktu kerja dengan perasaan kelelahan pada pekerja. Hal ini terjadi selain karena responden yang memiliki waktu kerja > 8 jam dengan waktu istirahat kurang lebih 30 menit dapat memicu adanya penurunan produktivitas kerja, hal ini karena waktu kerja dan waktu istirahat yang dimiliki oleh responden tidak sesuai dengan Undang-Undang No. 13 Tahun 2003 Tentang Ketenagakerjaan.

Lama waktu kerja dan kurangnya waktu istirahat yang diberikan oleh pemilik pabrik kepada pekerja dapat menyebabkan pekerja mudah mengalami kelelahan. Semakin lama seseorang bekerja maka akan berisiko untuk mengalami kelelahan kerja yang berat. Kelelahan kerja dapat menimbulkan beberapa keadaan yaitu pekerja yang menurun, fungsi fisiologis motorik dan neuron yang menurun, badan terasa tidak enak dan semangat kerja yang menurun (Wahyuni & Indriyani, 2019).

4. Hubungan Kelelahan Kerja Dengan IMT (Indeks Massa Tubuh)

Status gizi dapat digambarkan dengan perhitungan IMT (Indeks Massa Tubuh) melalui pengukuran berat badan dan tinggi badan dimana pekerja yang bekerja di PLN yang memiliki pekerjaan yang berbeda terdiri dari 8 unit kerja dengan keadaan gizi yang baik akan memiliki kapasitas kerja dan ketahanan tubuh yang lebih baik sehingga tidak mudah mengalami kelelahan. Hasil distribusi responden IMT (Indeks Massa Tubuh) dengan dua kategori yaitu normal (IMT antara 18,5- 24,9) dan tidak normal (IMT < 18,5 atau > 25).

Dalam penelitian ini terdapat hubungan antara IMT (Indeks Massa Tubuh) dengan kelelahan kerja karena pekerja dengan IMT (Indeks Massa Tubuh) normal dan tidak normal akan berpengaruh langsung pada produktivitas, akibat daya tahan kerja menurun dikarenakan zat-zat gizi pekerja tidak sesuai dengan kecukupan dalam memenuhi kebutuhan kerja. IMT (Indeks Massa Tubuh) tidak normal 62,5% mengalami kelelahan kerja sedangkan pekerja yang memiliki IMT (Indeks Massa Tubuh) normal 81,3% sehingga sangat berpengaruh seperti, sering mengantuk, susah bergerak bebas, berdiri tidak stabil dan kurang percaya diri. Meskipun sebagian besar responden yang mengalami tidak lelah saat bekerja termasuk dalam kategori tidak normal terdapat 37,5% yang tidak mengalami lelah. Berdasarkan hasil penelitian bahwa pekerja rutin minum air putih dan mengatur pola makan.

Hasil penelitian ini sejalan dengan penelitian yang dilakukan Asri (2020), diperoleh uji statistik diperoleh nilai nilai *p-value* (0,004) yang berarti ada hubungan antara status gizi dengan tingkat kelelahan pada tenaga kerja.

Hasil penelitian ini tidak sejalan dengan penelitian yang dilakukan Indrawati & Nufus (2018), diperoleh status gizi tidak normal yang tidak mengalami kelelahan sebanyak 8 orang (38,6%). Sedangkan dari 17 responden dengan status gizi normal yang mengalami kelelahan sebanyak 7 orang (41,2%). Berdasarkan uji statistik diperoleh nilai *p-value* (0,090), sehingga H_a tidak terbukti, dengan demikian secara statistik tidak terdapat hubungan antara status gizi dengan kelelahan kerja pada pekerja.

IMT (Indeks Massa Tubuh) menjadi salah satu faktor yang dapat menyebabkan kelelahan. Seorang tenaga kerja dengan IMT (Indeks Massa Tubuh) yang baik akan memiliki kapasitas kerja dan ketahanan tubuh lebih baik, begitupun sebaliknya pada keadaan IMT (Indeks Massa Tubuh) tidak normal dengan beban kerja berat akan mengganggu kerja dan menurunkan efisiensi serta ketahanan tubuh sehingga mudah terjangkit penyakit dan mempercepat timbulnya kelelahan (Putri Mahadika, 2017).

IMT (Indeks Massa Tubuh) juga merupakan salah satu faktor kapasitas kerja dimana keadaan IMT yang baik akan dapat bekerja dengan baik. Allah Swt. Menjelaskan hal tersebut dalam QS. Al-A'raf/07: 31

... وَكُلُوا وَاشْرَبُوا وَلَا تُسْرِفُوا إِنَّهُ لَا يُحِبُّ الْمُسْرِفِينَ

Terjemahnya:

“...Makan dan minumlah, dan janganlah berlebih-lebihan. Sesungguhnya Allah tidak menyukai orang-orang yang berlebih-lebihan”

Allah melarang mereka berlebih-lebihan dan memerintahkan mereka untuk memakan makanan yang baik-baik, dan hal ini bertentangan dengan apa yang dilakukan oleh orang-orang yang mengaku sebagai orang yang zuhud, karena tidak ada kezuhudan, meninggalkan makan dan minum orang yang meninggalkannya sama sekali maka ia telah bunuh diri dan menjadi ahli neraka, adapun orang yang hanya membatasi dirinya dengan sedikit makan dan minum sehingga melemahkan badannya dan menjadikannya tidak mampu untuk menjalankan kewajibannya melakukan ketaatan atau bekerja untuk dirinya dan keluarganya maka ia telah melanggar apa yang Allah perintahkan dan anjurkan.

Adapun orang yang berlebih-lebihan dalam membelanjakan hartanya sampai batas perbuatan orang-orang yang lemah akal dan mubazir maka ia juga termasuk orang yang menyelisihi apa yang telah Allah syariatkan kepada hamba-hamba-Nya dan telah terjerumus kedalam perbuatan yang dilarang dalam al-qur'an. Ayat tersebut menyatakan bahwa: "Diwajibkan untuk mengonsumsi makanan yang halal serta dalam jumlah yang seimbang. Hal ini sesuai dengan teori yang dikaji dalam ilmu gizi, yang disebut dengan prinsip gizi seimbang. Gizi seimbang adalah susunan makanan sehari-hari yang mengandung zat-zat gizi dalam jenis dan jumlah yang sesuai dengan kebutuhan tubuh, dengan memperhatikan prinsip keanekaragaman atau variasi makanan, aktivitas fisik, kebersihan, dan berat badan ideal. Salah satu pilar utama dalam pedoman gizi seimbang adalah mengonsumsi makanan beragam yang terdiri dari sumber karbohidrat (dapat berasal dari sereal dan umbi-umbian), sumber vitamin dan mineral (dapat berasal dari sayur-sayuran dan buah-buahan) dan sumber protein (berasal dari lauk hewani dan nabati) serta membatasi asupan gula, garam dan minyak. Al-quran sudah lebih dahulu mengkaji prinsip gizi seimbang tersebut. Ayat-ayat al-quran telah menyebutkan berbagai jenis kelompok makanan yang mengandung karbohidrat, vitamin, mineral, protein dan juga lemak (Zubdatut Tafsir Min Fathil Qadir).

5. Hubungan Kelelahan Kerja Dengan Suhu Ruangan

Berdasarkan hasil penelitian yang diperoleh bahwa persentase responden pada suhu ruangan tidak normal terdiri dari 8 unit (42,0%) dan normal terdiri dari 2 unit (58,0%). Pengambilan sampel pada suhu ruangan terdapat 8 titik yaitu biro

K3 L (titik 1), biro pengadaan (titik 2), GM (*general manager*) dan staf ahli (titik 3), kku (titik 4), opsis (titik 5), pembangkitan (titik 6), perencanaan (titik 7), transmisi (titik 8).

Pengukuran suhu ruangan dilakukan pagi hari dibagi menjadi 8 titik pada waktu yang berbeda dan dilakukan saat proses bekerja berlangsung. Standar yang ditetapkan oleh SNI (2001) yang sudah dijelaskan sebelumnya, hanya pada pukul 06.00 WIB sampai dengan pukul 07.00 WIB termasuk hangat nyaman, dan mulai pukul 08.00 WIB suhu ruangan mulai tidak nyaman sampai pukul 17.00 WIB. Kenaikan suhu tersebut yang menyebabkan pekerja merasa tidak nyaman sehingga pekerja mudah lelah. Pengukuran rata-rata pada titik Suhu ruangan mengalami suhu tinggi (hangat nyaman ambang atas) pengambilan sampel pada siang hari pukul 13.21 yaitu mencapai pada titik 2 = 36,1°C, pengambilan sampel pukul 14.10 yaitu mencapai titik 8 = 33,5 °C, sehingga pekerja mudah lelah akibat suhu tidak normal dan mengalami keluhan sakit kepala, iritasi pada mata, kulit kering, mudah haus, badan lemas dan lain-lain tidak sesuai dengan standar yang ditetapkan oleh SNI (2001). Sedangkan pengambilan sampel pada pukul 09.00-11.30 yaitu mencapai Suhu ruangan sedang (nyaman optimal ambang atas) titik 1 = 22,7 °C, titik 3 = 22,17 °C, titik 4 = 26,5 °C, titik 5 = 23,5 °C, titik 6 = 25,8 °C dan titik 7 = 27,1 °C. hasil pengukuran tersebut artinya dari 8 titik lokasi ada 2 titik yang tidak memenuhi syarat yaitu titik 2 dan 8 dimana kedua titik pada ruangan tersebut tidak ada ventilasi sehingga suhu ruangan menjadi panas dan tidak ada sirkulasi udara sehingga dapat menyebabkan pekerja menjadi cepat lelah saat bekerja dan sangat berpengaruh saat pengambilan sampel suhu ruangan yang

dilakukan pada siang hari sehingga suhu ruangan tidak normal. Suhu ruangan yang mudah mengalami lelah cenderung pada kategori suhu ruangan tidak normal.

Dalam penelitian ini, terdapat hubungan suhu ruangan dengan kelelahan kerja pada pekerja dengan suhu ruangan tidak normal akan berpengaruh langsung pada produktivitas, akibat daya tahan kerja menurun. Meskipun sebagian besar responden yang mengalami lelah saat bekerja termasuk dalam kategori suhu ruangan tidak normal masih terdapat 19,1% yang tidak mengalami lelah. Berdasarkan hasil penelitian bahwa pekerja mengonsumsi air putih 1 liter per hari, keluar sejenak dari ruangan sehingga tidak menghabiskan waktu di dalam ruangan terus menerus.

Hasil penelitian ini sejalan dengan penelitian yang dilakukan Kristina (2017), diperoleh uji statistik diperoleh nilai p value (0,023) yang berarti ada hubungan antara status gizi dengan tingkat kelelahan pada tenaga kerja.

Hasil penelitian ini tidak sejalan dengan penelitian yang dilakukan (Odi & Sinta, 2018) menunjukkan bahwa dari total 16 tempat jahit terdapat 13 ruangan (81,25%) tempat jahit yang suhunya tidak memenuhi syarat 3 ruangan (18,75%). Diperoleh hasil uji statistik nilai p -value sebesar (0,106) yang artinya tidak ada hubungan antara suhu ruangan dengan kelelahan kerja pada penjahit.

Suhu dingin mengurangi efisiensi dengan keluhan kaku atau kurangnya koordinasi otot. Suhu panas terutama berakibat dapat menurunkan prestasi kerja pikir. Penurunan sangat hebat 32 °C, suhu panas mengurangi kelincahan, memperpanjang waktu reaksi dan motoris waktu pengambilan keputusan,

mengganggu koordinasi saraf perasa dan motoris. Persyaratan kesehatan ruangan kerja industri yang nyaman ditempat kerja adalah suhu yang tidak dingin dan tidak menimbulkan kepanasan bagi tenaga kerja. Menurut keputusan republik indonesia nomor 1405 tahun 2002 suhu lingkungan kerja yang nyaman adalah berkisar 18-30 °C dengan tinggi langit-langit 2,5 cm (Odi et al., 2018).



BAB V

PENUTUP

A. Kesimpulan

Berdasarkan dari hasil penelitian mengenai faktor yang berhubungan dengan kelelahan kerja PT. PLN (persero) UIKL Sulawesi dapat ditarik kesimpulan sebagai berikut :

1. Ada hubungan antara umur dengan tingkat kelelahan kerja pada karyawan PT. PLN (persero) UIKL Sulawesi
2. Tidak ada hubungan antara jenis kelamin dengan tingkat kelelahan kerja pada karyawan PT. PLN (persero) UIKL Sulawesi
3. Tidak ada hubungan antara lama kerja dengan tingkat kelelahan kerja pada karyawan PT. PLN (persero) UIKL Sulawesi
4. Ada hubungan antara IMT (Indeks Massa Tubuh) dengan tingkat kelelahan kerja pada karyawan PT. PLN (persero) UIKL Sulawesi
5. Ada hubungan antara suhu ruangan dengan tingkat kelelahan kerja pada karyawan PT. PLN (persero) UIKL Sulawesi

B. Saran

Berdasarkan hasil penelitian mengenai faktor yang berhubungan dengan kelelahan kerja pada PT. PLN (persero) UIKL Sulawesi Adapun saran yang dapat diberikan, sebagai berikut:

1. Bagi Karyawan

- a) Memanfaatkan waktu istirahat seoptimal mungkin agar pekerja yang memiliki waktu kerja yang berlebihan tidak mudah lelah.
- b) Diharapkan dapat mengonsumsi makanan yang bergizi dan bervitamin untuk menambah daya tahan dan kesehatan tubuh.
- c) Diharapkan untuk lebih memperhatikan suhu ruangan saat bekerja dan mengonsumsi air putih minimal 1,9 liter per hari.

2. Bagi Instansi Perusahaan

Diharapkan dapat memberikan informasi dan edukasi kepada karyawan terkait bahaya yang disebabkan dari lingkungan ataupun dari karyawan itu sendiri, agar terhindar dari gangguan kesehatan seperti kelelahan kerja.

3. Penelitian Selanjutnya

Untuk penelitian selanjutnya diharapkan dapat melihat hasil ini untuk dijadikan bahan acuan ketika melakukan penelitian yang sejenis dengan kelelahan kerja pada pekerja industri informal maupun formal.

DAFTAR PUSTAKA

- Alahmadi, B., & Alharbi, M. (2019). Work-Related Fatigue Factors among Hospital Nurses: An Integrative Literature Review. *Nurse Media Journal of Nursing*, 8(2), 113. <https://doi.org/10.14710/nmjn.v8i2.19554>
- Andriani, A. E. (2021). *Faktor Yang Berhubungan Dengan Tingkat Kelelahan Kerja Pada Pekerja Pembangunan Jembatan Ploso Jombang*. 6.
- Arfan, I., & Firdaus, R. (2020). Faktor yang Berhubungan dengan Kelelahan Kerja pada Pekerja Bagian Produksi di Pabrik Pengolahan Kelapa Sawit. *Jurnal Ilmu Kesehatan Masyarakat*, 9(04), 232–238. <https://doi.org/10.33221/jikm.v9i04.785>
- Asriyani, N., & Karimuna, S. (2017). Faktor Yang Berhubungan Dengan Terjadinya Kelelahan Kerja Pada Pekerja Pt. Kalla Kakao Industri Tahun 2017. *Jurnal Ilmiah Mahasiswa Kesehatan Masyarakat Unsyiah*, 2(6), 198202.
- Auliana, N. (2021). Gambaran Kelelahan Kerja Karyawan Di Pt. Pln Ulp Sinjai Kelurahan Balangnipa Kecamatan Sinjai Utara Kabupaten Sinjai. *Skripsi*.
- Fitriana. (2012). Faktor yang berhubungan dengan kelelahan kerja pada karyawan bagian produksi PT Eastren Pearl Flour Mills. *Skripsi*, 14–17.
- Hehanussa, Q., Muda, C. A. K., Handayani, P., & Azteria, V. (2021). Faktor – Faktor yang Berhubungan dengan Kelelahan Kerja Pada Pekerja Pembangunan Tahap Struktur di PT. Abadi Prima Intikarya Ancol Tahun 2020. *Majalah Ilmu Keperawatan Dan Kesehatan Indonesia*, 10(1), 46–54.
- Ikram Hardi, S. (2020). Kelelahan Kerja (Kajian Kelelahan Kerja Pada Tenaga Kerja di Bagian Produksi Perusahaan Seng). In *Paper Knowledge . Toward a Media History of Documents*.
- Indrawati, & Nufus, K. (2018). Faktor – Faktor Yang Berhubungan Dengan Kelelahan Kerja Pada Tenaga Kerja Bagian Kandang Di Pt Charoen Pokphand Jaya Farm 3 Kecamatan Kuok. *Jurnal Ners*, 2(1), 56–71.
- Julianti, A. A., Hardi, I., & Andayanie, E. (2022). Faktor Yang Berhubungan Dengan Kelelahan Kerja Pada Pekerja Bengkel Toyota Di PT.Hadji Kalla Cabang Urip Sumohardjo. *Window of Public Health Journal*, 2(6), 1902–1910.
- Lestari, wahyu sri. (2016). Faktor-faktor yang berhubungan dengan kelelahan pada pekerja pembuat tahu di pabrik tahu kelurahan sumurrejo kecamatan gunungpati semarang. *Skripsi Kesehatan Masyarakat*, 1–74.

- Lestari, R. R., & Afandi, S. (2019). Faktor-Faktor yang Berhubungan Dengan Kelelahan Kerja Pada Perawat Di RSUD Bangkinang Tahun 2019. *Prepotif: Jurnal Kesehatan Masyarakat Universitas Pahlawan Tuanku Tambusai Riau*, 3(2), 41–45. <https://journal.universitaspahlawan.ac.id/index.php/prepotif/article/view/478>
- Malik, I., Ikham Hardi S, & Hasriwiani Habo Abbas. (2021). Faktor yang Berhubungan dengan Kelelahan Kerja di PT. Industri Kapal Indonesia (Persero) Makassar. *Window of Public Health Journal*, 1(5), 580–589. <https://doi.org/10.33096/woph.v1i5.194>
- Maulana, R., Ginanjar, R., Masitha Arsyati, A., Keselamatan dan Kesehatan Kerja, P., Studi Kesehatan Masyarakat, P., & Ilmu Kesehatan Universitas Ibn Khaldun Bogor, F. (2021). Faktor-Faktor Yang Hubungan Dengan Kelelahan Kerja Pada Pengemudi Bus Antar Kota Antar Provinsi (Akap) Pt Eka Sari Lorena Transport Tbk Bogor Tahun 2020. *Promotor*, 4(5), 436–446. <http://150.107.142.43/index.php/PROMOTOR/article/view/5656>
- Maulina, N., & Syafitri, L. (2019). Hubungan Usia, Lama Bekerja Dan Durasi Kerja Dengan Keluhan Kelelahan Mata Pada Penjahit Sektor Usaha Informal Di Kecamatan Banda Sakti Kota Lhokseumawe Tahun 2018. *AVERROUS: Jurnal Kedokteran Dan Kesehatan Malikussaleh*, 5(2), 44. <https://doi.org/10.29103/averrous.v5i2.2080>
- Medianto, D. (2017). Faktor-faktor Yang Berhubungan Dengan Kelelahan Kerja Nur, A. A. H., Entianopa, & Husaini, A. (2020). Faktor Yang Berhubungan Dengan Kelelahan Kerja Pada Pengrajin Tempe Di Kelurahan Rajawali Kecamatan Jambi Timur Kota Jambi Tahun 2020. *Jurnal Ilmiah Kesehatan Karya Putra Bangsa*, 2(2), 56–62. <https://www.journal.stikes-kartrasa.ac.id/index.php/jurnalkartrasa/article/view/71> Pada Tenaga Kerja Bongkar Muat (TKBM) Di Pelabuhan Tanjung Emas Semarang. *Jurnal Kesehatan Masyarakat*, 1–47.
- Muammar, Norfai, A. (2021). *Kerja Pada Pekerja Layanan Teknik di PT . PLN (PERSERO) ULP Batulicin Kabupaten Tanah Bumbu Tahun 2021*. 1–10.
- Naimah, Fauzan, A., & Ariyanto, E. (2020). *Faktor-Faktor yang Berhubungan dengan Kelelahan Kerja Karyawan di PT.Kondang Buana Asri Tahun 2020*.
- Nurjanah, D. (2019). Analisis Faktor-faktor yang Mempengaruhi Kelelahan Kerja Pada Karyawan PT. Gold Coin Specialities Bekasi. *Jurnal Manajemen*, 4(4), 1–18. <https://jom.unpak.ac.id/index.php/ilmumanajemen/article/view/1258>
- Nur Indah Ritonga. (2016). *Faktor-Faktor Yang Mempengaruhi Kelelahan Kerja Perawat Baru Lulusan Psik Uin Jakarta*. June.
- Nurazizah. (2017). Faktor-Faktor Yang Berhubungan Dengan Stres Kerja Pada Perawat Di Ruang Rawat Inap Kelas III Rs Jakarta. *Manajemen Asuhan*

Kebidanan Pada Bayi Dengan Caput Succedaneum Di Rsud Syekh Yusuf Gowa Tahun, 4, 9–15.

- Odi, K. D., Purimahua, S. L., & Ruliati, L. P. (2018). Hubungan Sikap Kerja, Pencahayaan Dan Suhu Terhadap Kelelahan Kerja Dan Kelelahan Mata Pada Penjahit Di Kampung Solor Kupang 2017 The Relationship Between Work Attitude, Lighting, And Temperature Towards Work Fatigue and Eye Fatigue at Tailors in Kampung . *Jurnal IKESMA, 14*(1), 65–76.
- Permatasari, W., Fitri, A. M., Arbitera, C., & Amrullah, A. A. (2020). Factors Related to Work Fatigue: Literature Review. *Health Safety Environment Journal, 1*(1), 1–9.
- Permatasari, W. P. I., Situngkir, D., Millah, I., & Handayani, R. (2022). *Kerja Pada Pekerja Bagian Pemasangan Besi Di Pt . X Tahun 2021.* 144–160.
- Putri Mahardika. (2017). *Faktor Yang Berhubungan Dengan Kelelahan Kerja Pada Pekerja Pengisian Tabung Depot Lpg Pt. Pertamina (Persero) Mor Vii Makassar Tahun 2017. December.*
- Putri, R. (2015). the Factors Related With Occupational Fatigue on Tkbm Workers in Port Pekanbaru 2015. *Kedokteran Dan Ilmu Kesehatan, 1*(1), 49–59.
- Rahmawati, R. S. A. (2019). Faktor-Faktor yang Berhubungan Dengan Kelelahan Kerja Pada Perawat Di RSUD Bangkinang Tahun 2019. *Jurnal Kesehatan Masyarakat Universitas Pahlawan Tuanku Tambusai Riau, 3*(2), 41–45.
- Rosmalina, H. (2019). *Faktor yang Mempengaruhi Kelelahan Kerja Pada Pekerja Laundry di Sepanjang Jalan Dr. Mansyur Medan Tahun 2019.*
- Sari, Y. W., Rahadiyanti, M., & Atmaka, D. R. (2021). Evaluasi Suhu dan Kelembapan Ruang Pengolahan Dan Ruang Distribusi Instalasi Gizi Di Rsud Kabupaten Sidoarjo. *Amerta Nutrition, 5*(1), 68. <https://doi.org/10.20473/amnt.v5i1.2021.68-74>
- Sulaeman, A., Ushuluddin, F., Politik, F. D. A. N., & Makassar, A. (2017). *Konsep Panjang Umur Dalam Al- Qur ' an.*
- Syuqinah, B. (2020). *Determinan Kelelahan Kerja Pada Pekerja Pelayanan Teknik PT. PLN Kabupaten Tabalong Determinant of Work Fatigue in Engineering Service Workers PT. PLN Regency of Tabalong.* 30.
- Utami, S. F., Kusumadewi, I., & Suarantalla, R. (2020). Analisis Kelelahan Kerja Terhadap Faktor Umur, Masa Kerja, Beban Kerja, dan Indeks Masa Tubuh pada Dosen Reguler Fakultas Teknik, Universitas Teknologi Sumbawa Tahun 2019. *Jurnal Teknik Dan Sains, 1*(1), 58–62.
- Utami, U., Karimuna, S. R., & Jufri, N. (2017). Hubungan Lama Kerja, Sikap Kerja dan Beban Kerja Dengan Muskuloskeletal Disorders (MSDs) pada

Petani Padi Di Desa Ahuhu Kecamatan Meluhu Kabupaten Konawe Tahun 2017. *Jimkesmas: Jurnal Ilmiah Mahasiswa Kesehatan Masyarakat*, 2(6), 1–10.

Utami, S. F., Kusumadewi, I., & Suarantalla, R. (2020). Analisis Kelelahan Kerja Terhadap Faktor Umur, Masa Kerja, Beban Kerja, dan Indeks Masa Tubuh pada Dosen Reguler Fakultas Teknik, Universitas Teknologi Sumbawa Tahun 2019. *Jurnal Teknik Dan Sains*, 1(1), 58–62.

Wahyuni, D., & Indriyani, I. (2019). Faktor-Faktor Yang Berhubungan Dengan Kelelahan Kerja Pada Pekerja Bagian Produksi Di Pt. Antam Tbk. Ubpp Logam Mulia. *Jurnal Ilmiah Kesehatan*, 11(1), 73–79. <https://doi.org/10.37012/jik.v11i1.70>

Wulan Rilam Sari. (2019). Faktor-Faktor yang Berhubungan dengan Kelelahan Kerja pada Pekerja bagian Penyadap Karet di PT.Perkebunan Nusantara Riau. *Journal of Chemical Information and Modeling*, 53(9), 1689–1699.

**L
A
M
P
I
R
A
N**

Lampiran 1

KUESIONER PENELITIAN SKRIPSI LEMBAR PERMOHONAN UNTUK MENJADI



RESPONDEN

Assalamualaikum Wr. Wb.

Saya Nanda Fitriani bermaksud melakukan kegiatan penelitian dalam rangka penyusunan skripsi untuk mendapatkan gelar Sarjana Kesehatan Masyarakat pada Program Studi Kesehatan Masyarakat di Fakultas Kedokteran dan Ilmu Kesehatan. Universitas Islam Negeri (UIN) Alauddin Makassar.

Tujuan dari penelitian ini adalah untuk mengetahui “**Faktor yang Berhubungan dengan Kelelahan Kerja pada Karyawan PT. PLN (persero) UIKL Sulawesi**”

Untuk itu saya mohon kesediaan Bapak(i)/Saudara(i) untuk menjadi responden dalam penelitian ini. Keberhasilan dan identitasnya akan saya jaga dan hanya digunakan untuk kepentingan penelitian saja. Demikian permohonan ini, atas perhatian dan kesediaan Bapak(i)/Saudara(i), saya ucapkan banyak terima kasih.

Samata,2022

Peneliti

Nanda Fitriani

Lampiran 2

FORMULIR PERSETUJUAN MENJADI RESPONDEN PENELITI

Saya yang bertanda tangan di bawah ini

Nama :

Alamat :

No.Telepon/HP :

Telah mendengarkan penjelasan mengenai kegiatan yang akan dilakukan dan Bersedia untuk menjadi subyek penelitian. Saya akan memberikan informasi yang benar untuk menjawab kuesioner ini secara jujur dan lengkap.

Demikian pernyataan ini saya buat dengan sebenarnya tanpa tekanan dari pihak manapun.

Penelitian

Samata, 2022

NandaFitriani

Lampiran 3

KUESIONER
FAKTOR YANG BERHUBUNGAN DENGAN KELELAHAN KERJA
PADA KARYAWAN PT. PLN (persero) UIKL SULAWESI
TAHUN 2022

Petunjuk: Isilah titik-titik dibawah ini pada jawaban yang sesuai dengan apa yang saudara(i) alami dan kami menjaga kerahasiaan anda.

C. IDENTIFIKASI

No. Responden :

Tanggal/Bulan/Tahun :

Unit Kerja :

II. KARAKTERISTIK RESPONDEN

Nama :

Umur : Tahun

Jenis Kelamin :

Lama Kerja : Jam/ Hari

III. DATA ANTROPOMETRI

Berat Badan : Kg

Tinggi Badan : Cm

$$IMT = \frac{Beratbadan (kg)}{(Tinggibadan)^2 (m)}$$

Status Gizi : Normal/ Tidak Normal

KUESIONER ALAT UKUR PERASAAN KELELAHAN KERJA (KAUPK2)

Berilah tanda centang (√) pada kolom jawaban yang ada di sebelah kanan pertanyaan yang anda anggap benar dan sesuai dengan yang anda rasakan atau pikirkan.

KETERANGAN

SS = Sangat Sering

S = Sering

KK = Kadang-kadang

TP = Tidak pernah

PELEMAHAN KEGIATAN	SS	S	KK	TP
1) Apakah anda mengalami berat dibagian kepala saat bekerja?				
2) Apakah anda mengalami lelah pada seluruh badan saat bekerja?				
3) Apakah kaki anda terasa berat saat bekerja?				
4) Apakah anda menguap setelah bekerja?				
5) Apakah anda mengalami pikiran yang kacau saat bekerja?				
6) Apakah anda merasa mengantuk saat bekerja?				

7) Apakah anda mengalami beban pada mata saat bekerja?				
8) Apakah anda merasa kaku/canggung dalam bergerak saat bekerja?				
9) Apakah anda merasa berdirinya tidak stabil setelah bekerja?				
10) Apakah anda ada perasaan ingin berbaring setelah bekerja?				
PELEMAHAN MOTIVASI				
11) Apakah anda susah berpikir saat bekerja?				
12) Apakah anda merasa lelah untuk berbicara setelah bekerja?				
13) Apakah anda merasa gugup saat bekerja?				
14) Apakah anda tidak bisa berkonsentrasi saat bekerja?				
15) Apakah anda tidak bisa memusatkan perhatian terhadap sesuatu saat bekerja?				
16) Apakah anda punya kecenderungan untuk lupa saat bekerja?				

17) Apakah anda merasa kurang percaya diri saat bekerja?				
18) Apakah anda merasa cemas terhadap sesuatu saat bekerja?				
19) Apakah anda merasa tidak dapat mengontrol sikap saat bekerja?				
20) Apakah anda merasa tidak dapat tekun dalam pekerjaan setelah bekerja?				
PELEMAHAN FISIK				
21) Apakah anda merasa sakit kepala?				
22) Apakah anda merasa kaku bagian bahu setelah bekerja?				
23) Apakah anda merasa nyeri di punggung setelah bekerja?				
24) Apakah nafas anda terasa tertekan saat bekerja?				
25) Apakah anda merasa haus setelah bekerja?				
26) Apakah suara anda menjadi serak setelah bekerja?				
27) Apakah anda mengalami pusing setelah bekerja?				

28) Apakah kelopak mata saudara menjadi kejang saat bekerja?				
29) Apakah anggota badan anda bergetar (tremor) saat bekerja?				
30) Apakah anda kurang sehat saat bekerja?				

Sumber: IFRC (Industrial Fatigue Rating Committee)

Lampiran 4



**KEMENTERIAN AGAMA REPUBLIK INDONESIA
UNIVERSITAS ISLAM NEGERI ALAUDDIN MAKASSAR
FAKULTAS KEDOKTERAN DAN ILMU KESEHATAN**

Kampus I: Jalan Sultan Alauddin No. 63 Makassar
Kampus II: Jalan H.M. Yasin Limpo No. 36, Romang Polong Gowa (0411)841879 Fax 0411-8221400 Gowa
Website: fak.uin-alauddin.ac.id

Nomor : B-483/ Un.06/FKIK/PP.00.9/08/ 2022
Sifat : Penting
Lampiran : -
Perihal : **Permohonan Izin Penelitian**

Gowa, 18 Agustus 2022

Yth. **Kepala Dinas Penanaman Modal dan PTSP Provinsi Sulawesi Selatan**
Cq. Bidang Kepala Penyelenggaraan Pelayanan Perizinan
Di
Tempat

Assalamu 'Alaikum Wr. Wb.

Dengan hormat, disampaikan bahwa mahasiswa UIN Alauddin Makassar Yang tersebut dibawah ini :

Nama : Nanda Fitriani
N I M : 70200118024
Fakultas/Jurusan : Kedokteran dan Ilmu Kesehatan/Kesehatan Masyarakat
Semester : VIII (Delapan)
Alamat : Romang Polong

Bermaksud melakukan penelitian dalam rangka penyusunan skripsi sebagai salah satu Syarat Untuk Memperoleh gelar sarjana. Adapun judul skripsi :

"Faktor Yang Berhubungan Dengan Kelelahan Kerja Pada Karyawan PT. PLN (Persero) Wilayah Sulawesi."

Dengan Dosen Pembimbing : 1. Syarfaini, SKM., M.Kes.
2. Lilis Widiastuti, SKM., MKL.

Untuk maksud tersebut kami memohon kepada Bapak/Ibu kiranya berkenan memberi izin untuk melakukan penelitian di Wilayah Kerja PT. PLN (Persero) Wilayah Sulawesi mulai tanggal 22 Agustus – 22 September 2022.

Demikian permohonan kami, atas perhatian dan bantuan Bapak diucapkan terimakasih.

Wassalam



Dekan, *[Signature]*

Syarifah

Tembusan :
-Rektor UIN Alauddin Makassar



PEMERINTAH PROVINSI SULAWESI SELATAN
DINAS PENANAMAN MODAL DAN PELAYANAN TERPADU SATU PINTU

Jl. Bougenville No.5 Telp. (0411) 441077 Fax. (0411) 448936
Website : <http://simap-new.sulselprov.go.id> Email : ptsp@sulselprov.go.id
Makassar 90231

Nomor : **7921/S.02/PTSP/2022** Kepada Yth.
Lampiran : - Pimpinan PT PLN (Persero) UIKL
Perihal : **Izin penelitian** Sulawesi

di-
Tempat

Berdasarkan surat Dekan Fak. Kedokteran dan Ilmu Kesehatan UIN Alauddin Makassar Nomor : B-4083/UN.06/FKIK/PP.00.9/08/2022 tanggal 18 Agustus 2022 perihal tersebut diatas, mahasiswa/peneliti dibawah ini:

N a m a : **NANDA FITRIANI**
Nomor Pokok : **7020011804**
Program Studi : **kesehatan masyarakat**
Pekerjaan/Lembaga : **Mahasiswa (S1)**
Alamat : **Jl. H.M. Yasin Limpo No.36 Romang Pofong-Gowa**
PROVINSI SULAWESI SELATAN

Bermaksud untuk melakukan penelitian di daerah/kantor saudara dalam rangka menyusun SKRIPSI, dengan judul :

" FAKTOR YANG BERHUBUNGAN DENGAN KELELAHAN KERJA PADA KARYAWAN PT. PLN (persero) UIKL SULAWESI TAHUN 2022 "

Yang akan dilaksanakan dari : Tgl. **22 Agustus s/d 22 September 2022**

Sehubungan dengan hal tersebut diatas, pada prinsipnya kami **menyetujui** kegiatan dimaksud dengan ketentuan yang tertera di belakang surat izin penelitian.

Demikian Surat Keterangan ini diberikan agar dipergunakan sebagaimana mestinya.

Diterbitkan di Makassar
Pada Tanggal 22 Agustus 2022

A.n. GUBERNUR SULAWESI SELATAN
KEPALA DINAS PENANAMAN MODAL DAN PELAYANAN TERPADU
SATU PINTU PROVINSI SULAWESI SELATAN



Ir. H. SULKAF S LATIEF, M.M.
Pangkat : **PEMBINA UTAMA MADYA**
Nip : **19630424 198903 1 010**

Tembusan Yth

1. Dekan Fak. Kedokteran dan Ilmu Kesehatan UIN Alauddin Makassar di Makassar;
2. *Pertinggal.*

Nomor: 7921/S.02/PTSP/2022

KETENTUAN PEMEGANG IZIN PENELITIAN :

1. Sebelum dan sesudah melaksanakan kegiatan, kepada yang bersangkutan melapor kepada Bupati/Walikota C q. Kepala Bappelitbangda Prov. Sulsel, apabila kegiatan dilaksanakan di Kab/Kota
2. Penelitian tidak menyimpang dari izin yang diberikan
3. Mentaati semua peraturan perundang-undangan yang berlaku dan mengindahkan adat istiadat setempat
4. Menyerahkan 1 (satu) eksamplar hardcopy dan softcopy kepada Gubernur Sulsel. Cq. Kepala Badan Perencanaan Pembangunan Penelitian dan Pengembangan Daerah Prov. Sulsel
5. Surat izin akan dicabut kembali dan dinyatakan tidak berlaku apabila ternyata pemegang surat izin ini tidak mentaati ketentuan tersebut diatas.

REGISTRASI ONLINE IZIN PENELITIAN DI WEBSITE :
<https://izin-penelitian.sulselprov.go.id>

NOMOR REGISTRASI 20220819734835



Catatan :

- UU ITE No. 11 Tahun 2008 Pasal 5 ayat 1 'Informasi Elektronik dan/atau hasil cetaknya merupakan alat bukti yang sah.'
- Dokumen ini telah ditandatangani secara elektronik menggunakan **sertifikat elektronik** yang diterbitkan **BSrE**
- Surat ini dapat dibuktikan keasliannya dengan melakukan *scan* pada *QR Code*



SURAT KETERANGAN SELESAI PENELITIAN

No. 0003. SKt. KH.00.01/P48000000/2022

Yang bertanda tangan dibawah ini :

Nama : Edal Ilhan
Nip : 7093083F
Jabatan : Pejabat Pengendali K3L
Unit : PT. PLN (Persero) Unit Induk Pembangkitan dan Penyaluran Sulawesi

Menerangkan dengan sesungguhnya bahwa Mahasiswa yang beridentitas :

Nama : Nanda Fitriani
Nim : 70200118024
Fakultas : Kedokteran Dan Ilmu Kesehatan
Jurusan : Kesehatan Masyarakat
Universitas : Universitas Islam Negri Alauddin Makassar



Telah selesai melakukan penelitian di PT. PLN (Persero) Unit Induk Pembangkitan dan Penyaluran Sulawesi mulai tanggal 08 Agustus - 20 Agustus 2022 untuk memperoleh data guna Pesunan Tugas Akhir Skripsi dengan judul "**Faktor yang berhubungan dengan kelelahan kerja pada karyawan PT. PLN (Persero) Unit Induk Permbangkitan dan Penyaluran Sulawesi Tahun 2022**".

Demikianlah surat keterangan ini dibuat untuk dipergunakan sebagaimana mestinya.

Makasaar, 22 Agustus 2022
Pejabat Pengendalian K3L

EDAL ILHAM ✓

Lampiran 5

	 NAMA	 AU R	UM UR	JK	LK	IMT	SR	UK	Y1	Y2	Y3	Y4	Y5	Y6	Y7	Y8	Y9	Y10	Y11	Y12	Y13	Y14	Y15	Y16	Y17	Y18	Y19	Y20	Y21	Y22	Y23	Y24	Y25	Y26	Y27	Y28	Y29	Y30	TOT AL	HA SIL
1	A1	27	2	2	1	1	12	3	2	1	2	1	2	2	1	2	2	2	2	2	2	1	1	3	1	1	2	2	1	1	2	2	2	2	1	2	1	1	50	2
2	A2	38	1	2	2	1	12	2	2	3	2	3	2	3	3	2	2	1	2	2	2	2	2	1	3	2	2	3	2	2	3	3	3	2	3	3	3	70	1	
3	A3	40	1	2	2	1	12	3	2	2	3	2	2	3	1	3	1	3	3	2	2	2	3	3	2	3	3	3	1	2	3	2	2	1	2	2	2	68	1	
4	A4	37	1	2	1	1	12	3	2	2	2	2	2	2	3	2	1	2	3	2	2	2	2	3	2	3	2	1	1	2	3	2	2	2	2	1	1	61	1	
5	A5	28	2	2	2	2	12	2	3	2	3	2	2	2	2	2	2	3	4	3	2	1	2	2	2	4	3	3	2	4	2	3	2	4	2	4	4	2	78	1
6	A6	41	1	1	1	1	12	2	2	3	2	2	1	2	2	2	1	2	2	1	2	1	2	1	2	2	2	2	1	1	2	3	3	3	2	2	2	3	59	1
7	A7	27	2	1	2	2	16	3	2	1	1	2	2	2	3	2	2	2	1	2	1	1	1	1	2	1	1	1	1	1	2	3	2	2	1	2	1	1	49	2
8	A8	38	1	2	2	2	16	3	3	3	2	3	3	3	3	4	3	3	4	3	4	4	3	3	4	4	3	3	3	3	3	3	3	3	3	4	3	2	95	1
9	A9	38	1	2	2	1	16	3	4	3	4	3	4	4	2	3	3	3	4	3	4	3	3	2	2	3	4	2	4	4	3	3	3	3	3	4	4	3	97	1
10	A10	37	1	1	2	1	16	1	1	1	1	2	2	1	1	2	2	1	1	2	3	2	3	2	3	1	2	1	2	2	2	2	2	2	1	2	1	1	50	2
11	A11	39	1	2	2	1	16	2	3	1	2	3	2	2	2	1	2	2	2	2	2	2	2	2	3	2	3	2	3	2	3	2	3	3	2	3	3	2	68	1
12	A12	38	1	2	2	1	16	3	4	3	3	3	2	3	1	3	3	3	1	3	4	2	3	2	2	4	3	4	2	2	3	3	2	3	3	2	3	82	1	
13	A13	37	1	2	1	2	16	3	2	3	2	2	3	3	3	2	3	3	3	2	4	3	2	2	3	2	2	3	3	2	3	3	3	2	3	2	3	79	1	
14	A14	39	1	2	2	1	16	3	3	3	3	3	3	3	3	3	2	3	3	3	4	4	4	3	3	3	4	3	4	3	3	3	3	3	3	3	2	94	1	
15	A15	40	1	1	1	2	16	3	3	4	2	4	3	4	3	3	3	3	3	3	4	3	3	3	4	3	3	3	3	2	2	3	3	3	2	4	3	92	1	
16	A16	36	1	2	2	2	16	3	2	3	2	3	3	3	4	3	3	4	3	3	2	2	3	3	3	3	3	3	4	4	4	4	4	3	4	3	3	94	1	
17	A17	38	1	2	2	1	16	3	3	3	3	2	4	3	4	4	3	2	2	2	4	4	3	3	3	4	2	3	3	3	2	3	4	3	4	3	3	92	1	
18	A18	36	1	1	2	1	16	3	3	3	3	4	3	3	3	3	3	3	2	3	3	4	3	3	3	3	2	3	3	3	3	3	3	2	3	3	3	89	1	
19	A19	39	1	2	2	2	16	3	3	2	2	3	3	3	3	3	3	3	3	2	3	3	3	3	4	2	3	3	3	3	4	3	3	3	3	3	3	88	1	
20	A20	38	1	2	1	2	16	3	3	3	4	4	3	3	4	3	3	3	3	3	3	2	3	4	2	4	4	3	3	3	2	1	3	3	3	3	3	91	1	
21	A21	41	1	2	2	1	16	3	4	3	3	3	3	3	3	4	3	3	4	4	3	3	3	3	3	2	4	2	3	2	3	3	3	3	3	4	2	92	1	
22	A22	38	1	2	2	2	16	3	2	3	2	3	3	3	3	3	3	3	3	3	3	3	3	4	3	3	3	3	2	3	3	3	2	3	3	3	3	87	1	

23	A23	39	1	2	2	1	16	3	3	3	3	3	3	4	4	3	3	3	3	4	3	4	3	3	3	3	3	3	3	4	3	4	3	3	3	4	97	1
24	A24	38	1	2	2	1	16	3	3	3	3	4	3	3	3	3	3	4	4	3	3	2	3	4	3	3	3	3	3	4	3	3	4	3	2	94	1	
25	A25	40	1	2	1	2	16	4	4	3	3	4	3	4	3	3	3	3	3	2	4	3	2	4	4	3	3	3	3	3	4	3	4	3	97	1		
26	A26	27	2	2	2	2	16	4	3	3	2	3	2	4	2	4	3	2	3	3	4	3	3	3	4	3	4	3	3	3	4	3	3	2	92	1		
27	A27	30	2	2	2	2	16	3	4	3	4	3	3	4	3	4	3	4	4	3	4	3	4	3	3	4	3	4	3	2	3	2	2	4	2	3	98	1
28	A28	39	1	2	2	1	16	3	3	4	2	3	3	2	4	2	3	4	3	3	4	3	3	4	3	3	2	3	2	2	3	3	4	3	2	89	1	
29	A29	37	1	1	2	1	21	2	1	2	1	1	2	1	2	2	2	1	2	1	1	1	2	2	1	2	2	2	1	1	2	1	1	2	2	1	45	2
30	A30	28	2	1	1	1	21	2	1	1	2	2	1	2	1	2	2	2	3	1	2	2	2	1	2	1	2	1	1	2	2	1	2	2	1	1	48	2
31	A31	27	2	1	2	1	21	2	1	2	1	1	1	2	1	2	1	2	2	2	2	2	2	2	1	2	1	2	2	1	1	2	2	1	1	46	2	
32	A32	39	1	2	2	2	21	3	1	4	3	1	2	4	2	2	2	3	2	2	2	4	2	4	4	2	4	4	2	3	2	3	3	2	3	80	1	
33	A33	30	2	2	1	2	21	4	4	3	2	3	3	3	3	4	4	3	2	4	3	3	2	3	3	4	3	4	4	3	4	3	2	2	3	93	1	
34	A34	38	1	1	2	2	21	3	2	3	4	2	3	4	3	4	3	2	3	4	3	4	3	3	2	4	2	4	2	2	2	2	3	2	3	86	1	
35	A35	37	1	1	2	1	21	1	2	2	2	1	2	1	1	2	1	2	1	2	1	2	1	3	2	2	2	1	1	1	1	1	2	2	2	1	46	2
36	A36	39	1	1	2	1	21	1	2	1	1	2	1	2	1	1	2	2	1	2	2	2	2	2	1	1	1	2	1	2	1	2	2	2	1	2	47	2
37	A37	30	2	1	2	1	27	1	2	1	1	1	2	1	2	2	1	1	2	2	2	1	3	2	3	2	2	2	2	1	1	1	1	2	2	1	48	2
38	A38	27	2	2	2	1	27	2	2	1	2	1	2	1	1	1	2	1	1	3	1	1	2	1	1	1	2	2	2	2	2	1	1	2	2	1	46	2
39	A39	28	2	2	1	2	27	1	2	1	2	1	2	1	2	1	1	2	2	2	3	1	2	3	1	2	2	1	1	2	2	2	1	2	1	1	48	2
40	A40	27	2	2	2	1	27	1	4	3	4	2	4	3	3	3	4	3	4	3	4	3	4	3	3	3	3	3	3	3	4	3	3	4	3	96	1	
41	A41	38	1	2	1	1	27	1	2	1	2	2	1	2	1	1	1	1	3	1	2	1	1	3	2	1	1	2	1	2	2	3	2	2	2	1	49	2
42	A42	29	2	2	2	2	27	2	3	3	3	2	4	4	3	2	4	3	3	2	3	4	2	4	3	2	4	3	2	2	4	3	2	3	2	86	1	
43	A43	37	1	2	2	1	27	1	2	2	1	2	1	3	2	2	1	1	1	1	2	2	2	2	2	3	2	2	2	1	2	1	2	1	1	50	2	

44	A44	29	2	2	1	1	2	7	2	2	1	2	1	2	1	1	1	1	1	3	1	3	1	2	2	2	2	1	2	1	2	2	1	1	2	2	1	48	2		
45	A45	28	2	2	2	2	2	7	2	3	1	1	2	2	2	2	1	1	1	2	2	3	2	1	1	4	1	2	2	2	1	1	2	1	2	1	1	1	50	2	
46	A46	29	2	2	1	1	2	7	4	4	4	4	4	3	3	3	2	3	3	3	3	3	3	4	4	3	3	3	2	2	4	3	3	3	3	3	4	2	95	1	
47	A47	36	2	2	2	2	2	7	4	3	4	3	3	3	4	2	2	1	2	4	3	4	4	4	2	2	2	2	3	4	2	2	2	4	2	2	3	2	84	1	
48	A48	40	1	1	2	2	1	3	3	2	3	3	3	3	4	3	4	3	2	3	3	3	2	3	3	2	2	2	2	2	2	2	2	3	2	3	3	2	2	79	1
49	A49	39	1	2	2	1	1	3	3	3	4	3	3	1	3	4	1	2	3	4	1	3	1	4	4	4	3	2	4	2	2	4	2	3	3	3	3	2	84	1	
50	A50	37	1	1	2	2	2	8	4	3	4	2	3	4	4	4	4	3	2	3	4	3	4	3	4	3	4	4	3	3	3	3	3	1	3	3	3	3	4	98	1
51	A51	36	1	2	2	1	2	8	4	3	3	2	3	2	3	3	2	3	3	2	3	4	3	2	3	3	4	3	3	2	4	4	2	4	4	2	3	89	1		
52	A52	38	1	2	2	2	2	8	3	1	2	3	2	3	3	3	3	3	4	3	4	3	2	3	3	2	3	4	3	4	3	3	1	4	2	3	3	4	87	1	
53	A53	27	2	2	2	1	2	8	2	2	2	2	3	3	3	2	2	1	1	1	1	1	1	1	1	1	2	1	2	1	2	1	2	2	2	1	1	2	1	49	2
54	A54	35	2	2	1	2	2	8	3	3	2	2	2	3	4	3	3	3	3	4	1	3	3	3	2	4	4	3	3	2	3	3	3	3	3	3	3	3	3	87	1
55	A55	39	1	2	2	1	2	8	2	3	3	3	3	4	3	2	2	4	2	2	3	2	2	3	2	2	3	2	3	3	2	3	2	3	3	2	2	2	2	77	1
56	A56	44	1	1	2	2	2	8	3	4	3	2	2	3	4	4	3	2	3	4	3	3	2	3	4	3	2	4	3	3	3	4	3	4	3	4	3	4	95	1	
57	A57	39	1	1	2	1	2	8	2	3	3	2	3	3	3	2	3	2	2	3	3	2	3	4	3	3	2	3	3	3	3	3	3	3	4	3	4	3	4	87	1
58	A58	36	1	2	2	1	2	8	4	3	3	3	2	3	3	3	3	1	3	3	3	2	3	2	4	2	4	3	3	2	3	3	3	4	3	4	3	3	88	1	
59	A59	36	1	2	2	2	2	8	4	4	4	3	3	3	3	4	3	2	2	3	3	2	2	3	4	3	3	3	2	2	2	4	2	4	2	2	3	2	86	1	
60	A60	37	1	2	2	1	2	8	4	2	3	3	4	2	4	2	4	2	2	3	3	3	3	3	3	3	2	4	2	2	4	2	3	2	3	2	3	2	84	1	
61	A61	36	1	2	2	2	2	8	4	3	3	3	2	3	3	4	3	2	2	4	2	2	3	2	4	2	3	2	3	2	2	2	2	2	3	2	4	2	3	81	1
62	A62	31	2	2	1	1	2	8	3	2	2	4	4	4	3	2	2	2	4	2	4	2	3	2	3	2	2	3	2	3	3	3	2	3	4	4	3	3	85	1	
63	A63	39	1	2	2	2	2	8	4	4	3	3	3	2	3	4	4	3	3	3	4	3	3	3	2	4	4	4	2	3	2	2	2	2	4	2	4	2	91	1	
64	A64	28	2	2	2	1	2	8	4	4	4	3	3	4	3	4	4	4	4	4	4	4	4	1	2	2	4	2	4	2	2	3	4	2	4	4	2	3	3	96	1

85	A85	36	1	2	1	1	2	4	2	2	1	2	1	1	2	1	1	2	2	1	1	2	1	1	1	1	3	1	1	2	2	2	2	2	2	2	2	2	2	2	2	48	2
86	A86	37	1	2	2	1	2	4	2	1	2	1	2	1	2	2	1	2	1	2	1	2	1	3	2	1	1	1	2	1	1	2	1	3	1	2	1	2	1	2	47	2	
87	A87	40	1	1	2	2	2	4	4	4	3	3	4	3	3	3	4	4	2	4	4	3	2	4	4	2	4	4	2	4	3	3	4	3	3	3	3	3	3	3	2	98	1
88	A88	28	2	2	1	2	2	4	4	4	4	3	3	4	3	4	3	4	4	3	3	3	4	3	3	3	3	3	4	3	2	2	4	2	3	3	3	3	3	98	1		
89	A89	36	1	2	2	1	2	4	3	3	2	3	3	3	2	3	3	4	3	2	3	2	3	2	2	3	3	4	2	2	3	2	2	3	3	3	2	2	80	1			
90	A90	39	1	1	1	1	2	4	3	3	2	2	3	3	2	3	3	2	3	3	4	2	3	3	3	2	3	2	3	2	3	3	2	3	2	2	1	2	77	1			
91	A91	44	1	2	2	1	2	4	3	4	4	3	3	4	4	3	2	3	3	2	3	4	2	3	2	3	2	3	2	3	3	3	2	2	2	4	2	2	2	3	85	1	
92	A92	31	2	1	1	1	2	4	4	4	3	4	3	3	4	4	4	3	4	4	4	2	2	2	2	2	3	4	3	3	4	3	3	4	3	4	3	4	3	3	98	1	
93	A93	39	1	2	2	2	2	4	3	3	4	3	3	3	3	2	3	3	2	2	3	3	3	4	3	4	2	4	3	2	3	2	2	2	3	2	3	3	3	85	1		
94	A94	37	1	2	2	1	2	4	1	2	2	3	1	2	1	2	2	2	2	2	1	1	1	2	1	1	1	2	1	2	3	2	3	2	2	1	2	1	50	2			
95	A95	37	1	2	2	2	2	4	2	1	1	1	2	1	1	2	2	2	1	1	1	2	1	1	2	2	1	2	2	3	1	2	2	3	2	1	1	1	47	2			
96	A96	39	1	2	2	1	2	4	2	3	2	3	3	3	3	4	1	2	1	3	1	4	3	1	3	3	2	3	2	3	3	2	3	3	4	3	2	3	78	1			
97	A97	27	2	2	2	1	2	4	2	3	2	1	1	2	2	2	2	1	2	1	2	2	1	2	2	1	2	1	2	1	3	1	1	2	2	1	2	1	50	2			
98	A98	39	1	2	2	1	2	4	4	2	4	3	2	3	4	4	4	4	4	2	3	4	2	2	2	4	4	2	2	3	4	2	3	2	2	3	2	3	2	87	1		
99	A99	42	1	2	2	1	2	4	1	2	1	3	1	2	1	2	1	2	1	1	2	2	2	2	2	2	1	2	1	2	1	3	1	2	1	1	3	1	49	2			
100	A100	30	2	2	2	2	2	4	2	3	2	2	1	2	2	3	2	2	1	1	2	1	2	1	2	1	2	1	2	2	2	1	1	2	1	1	2	1	1	2	50	2	
101	A101	40	1	2	2	1	2	4	3	3	3	3	3	3	4	3	3	3	3	2	3	3	3	3	3	3	3	3	3	4	3	3	2	3	4	4	4	4	4	95	1		
102	A102	37	1	2	2	1	2	4	4	4	4	3	4	4	4	4	3	3	4	3	4	4	4	2	2	4	2	2	4	3	3	3	3	3	2	3	3	3	3	98	1		
103	A103	39	1	1	2	2	2	4	4	2	3	3	3	4	3	4	3	3	3	3	3	2	3	4	4	4	2	4	3	3	3	4	3	2	3	3	4	4	96	1			
104	A104	37	1	1	2	1	2	4	3	3	3	3	3	3	3	3	4	3	4	2	3	2	3	3	4	3	3	4	3	2	2	4	2	3	3	2	2	3	88	1			
105	A105	29	2	2	2	2	2	4	4	4	4	3	4	4	4	4	3	3	3	3	3	3	3	3	3	4	2	4	2	3	4	3	4	3	2	3	2	3	3	97	1		

106	A106	32	2	2	2	2	2	2	4	2	2	1	1	1	2	2	2	2	2	2	2	2	2	2	1	1	1	2	1	1	2	1	2	1	1	1	2	4	2	1	49	2				
107	A107	42	1	2	2	1	2	4	3	3	2	3	2	2	1	2	4	2	3	3	2	4	2	3	3	2	3	3	4	2	4	3	2	3	2	3	3	3	3	81	1					
108	A108	37	1	2	2	1	2	4	4	3	3	1	3	1	3	1	4	1	3	1	3	2	2	3	3	3	4	3	3	3	3	1	3	3	3	3	3	3	3	79	1					
109	A109	38	1	2	2	2	2	4	3	3	2	2	2	.	2	3	3	2	4	2	4	3	2	3	3	3	2	3	3	4	4	4	3	3	3	3	2	2	82	1						
110	A110	37	1	2	2	1	2	4	1	2	2	1	2	2	1	1	1	1	1	1	2	2	2	2	1	1	2	1	2	2	2	2	1	1	2	1	2	2	2	1	46	2				
111	A111	30	2	2	2	2	2	4	3	2	3	1	3	1	3	3	3	3	3	3	3	3	3	3	2	4	4	3	4	3	3	2	3	3	3	2	3	3	3	2	3	84	1			
112	A112	39	1	2	2	2	2	4	2	3	3	2	3	3	3	3	3	3	3	3	3	3	3	3	3	3	3	4	3	3	2	3	2	3	4	2	3	2	3	4	2	3	2	3	85	1

Frequency Table

		Unit Kerja			
		Frequency	Percent	Valid Percent	Cumulative Percent
Valid	biro K3 L	8	7.1	7.1	7.1
	biro pengadaan	6	5.4	5.4	12.5
	jm dan staf ahli	2	1.8	1.8	14.3
	kku	30	26.8	26.8	41.1
	obsis	17	15.2	15.2	56.3
	pembangkitan	22	19.6	19.6	75.9
	perencanaan	11	9.8	9.8	85.7
	transmisi	16	14.3	14.3	100.0
	Total	112	100.0	100.0	

A. Analisis Univariat

		Umur Responden			
		Frequency	Percent	Valid Percent	Cumulative Percent
Valid	Pekerja Paruh Baya	77	68.8	68.8	68.8
	Pekerja Awal	35	31.3	31.3	100.0
	Total	112	100.0	100.0	

		Jenis Kelamin			
		Frequency	Percent	Valid Percent	Cumulative Percent
Valid	Perempuan	23	20.5	20.5	20.5
	Laki-laki	89	79.5	79.5	100.0
	Total	112	100.0	100.0	

Lama Kerja

		Freque ncy	Perce nt	Valid Percent	Cumulativ e Percent
Va lid	Tidak Memenuhi Syarat	23	20.5	20.5	20.5
	Memenuhi Syarat	89	79.5	79.5	100.0
	Total	112	100.0	100.0	

Indeks Massa Tubuh

		Frequen cy	Percent	Valid Percent	Cumulative Percent
Vali d	Tidak Normal	64	57.1	57.1	57.1
	Normal	48	42.9	42.9	100.0
	Total	112	100.0	100.0	

Suhu Ruangan

		Frequen cy	Percent	Valid Percent	Cumulative Percent
Vali d	Tidak Normal	47	42.0	42.0	42.0
	Normal	65	58.0	58.0	100.0
	Total	112	100.0	100.0	

HASIL

		Frequen cy	Percent	Valid Percent	Cumulative Percent
Vali d	Lelah	79	70.5	70.5	70.5
	Tidak Lelah	33	29.5	29.5	100.0
	Total	112	100.0	100.0	

B. Analisis Bivariat

umur responden * HASIL

Crosstab

		HASIL			
		Lelah		Tidak Lelah	Total
umur responden	Pekerja Paruh Baya	Count	60	17	77
		% within HASIL	75.9 %	51.5%	68.8 %
	Pekerja Awal	Count	19	16	35
		% within HASIL	24.1 %	48.5%	31.3 %
Total		Count	79	33	112
		% within HASIL	100.0%	100.0%	100.0%

Chi-Square Tests

	Value	df	Asymptotic Significance (2-sided)	Exact Sig. (2-sided)	Exact Sig. (1-sided)
Pearson Chi-Square	6.468 ^a	1	.011		
Continuity Correction ^b	5.381	1	.020		
Likelihood Ratio	6.243	1	.012		
Fisher's Exact Test				.014	.011
Linear-by-Linear Association	6.411	1	.011		
N of Valid Cases	112				

a. 0 cells (0.0%) have expected count less than 5. The minimum expected count is 10.31.

b. Computed only for a 2x2 table

Symmetric Measures

		Value	Asymptotic Standard Error ^a	Approximate T ^b	Approximate Significance
Interval by Interval	Pearson's R	.240	.097	2.597	.011 ^c
Ordinal by Ordinal	Spearman Correlation	.240	.097	2.597	.011 ^c
N of Valid Cases		112			

a. Not assuming the null hypothesis.

b. Using the asymptotic standard error assuming the null hypothesis.

c. Based on normal approximation.

Risk Estimate

Value		95% Confidence Interval	
		Lower	Upper
Odds Ratio for umur responden (Pekerja Paruh Baya / Pekerja Awal)	2.972	1.263	6.994
For cohort HASIL = Lelah	1.435	1.036	1.990
For cohort HASIL = Tidak Lelah	.483	.278	.840
N of Valid Cases		112	

Jenis Kelamin * HASIL

Crosstab
HASIL

		Lelah	Tidak Lelah	Total	
Jenis Kelamin	Perempuan	Count	15	8	23
		% within HASIL	19.0%	24.2%	20.5%
	Laki-laki	Count	64	25	89
		% within HASIL	81.0%	75.8%	79.5%
Total		Count	79	33	112
		% within HASIL	100.0%	100.0%	100.0%

Chi-Square Tests

	Value	df	Asymptotic Significance (2-sided)	Exact Sig. (2-sided)	Exact Sig. (1-sided)
Pearson Chi-Square	.394 ^a	1	.530		
Continuity Correction ^b	.138	1	.711		
Likelihood Ratio	.385	1	.535		
Fisher's Exact Test				.610	.349
Linear-by-Linear Association	.390	1	.532		
N of Valid Cases	112				

a. 0 cells (0.0%) have expected count less than 5. The minimum expected count is 6.78.

b. Computed only for a 2x2 table

Symmetric Measures

		Value	Asymptotic Standard Error ^a	Approximate T ^b	Approximate Significance
Interval by Interval	Pearson's R	-.059	.098	-.623	.535 ^c
Ordinal by Ordinal	Spearman Correlation	-.059	.098	-.623	.535 ^c
N of Valid Cases		112			

a. Not assuming the null hypothesis.

b. Using the asymptotic standard error assuming the null hypothesis.

c. Based on normal approximation.

Risk Estimate

Value		95% Confidence Interval	
		Lower	Upper
Odds Ratio for Jenis Kelamin (Perempuan / Laki-laki)	.732	.276	1.941
For cohort HASIL = Lelah	.907	.655	1.256
For cohort HASIL = Tidak Lelah	1.238	.646	2.374
N of Valid Cases		112	

Lama Kerja * HASIL

Crosstab

		HASIL			
		Lelah		Tidak Lelah	
Lama Kerja	Tidak Memenuhi Syarat	Count	14	9	23
		% within HASIL	17.7%	27.3%	20.5%
	Memenuhi Syarat	Count	65	24	89
		% within HASIL	82.3%	72.7%	79.5%
Total		Count	79	33	112
		% within HASIL	100.0%	100.0%	100.0%

Chi-Square Tests

	Value	df	Asymptotic Significance (2-sided)	Exact Sig. (2-sided)	Exact Sig. (1-sided)
Pearson Chi-Square	1.301 ^a	1	.254		
Continuity Correction ^b	.782	1	.377		
Likelihood Ratio	1.252	1	.263		
Fisher's Exact Test				.307	.187
Linear-by-Linear Association	1.290	1	.256		
N of Valid Cases	112				

a. 0 cells (0.0%) have expected count less than 5. The minimum expected count is 6.78.

b. Computed only for a 2x2 table

Symmetric Measures

		Value	Asymptotic Standard Error ^a	Approximate T ^b	Approximate Significance
Interval by Interval	Pearson's R	-.108	.099	-1.137	.258 ^c
Ordinal by Ordinal	Spearman Correlation	-.108	.099	-1.137	.258 ^c
N of Valid Cases		112			

a. Not assuming the null hypothesis.

b. Using the asymptotic standard error assuming the null hypothesis.

c. Based on normal approximation.

Risk Estimate

Value	95% Confidence Interval	
	Lower	Upper
Odds Ratio for Lama Kerja (Tidak Memenuhi Syarat / Memenuhi Syarat)	.574	1.499
For cohort HASIL = Lelah	.833	1.184
For cohort HASIL = Tidak Lelah	1.451	2.681
N of Valid Cases	112	

Indeks Massa Tubuh * HASIL

Crosstab

		HASIL		Total	
		Lelah	Tidak Lelah		
Indeks Massa Tubuh	Tidak Normal	Count	40	24	64
		% within HASIL	50.6%	72.7%	57.1%
	Normal	Count	39	9	48
		% within HASIL	49.4%	27.3%	42.9%
Total		Count	79	33	112
		% within HASIL	100.0%	100.0%	100.0%

Chi-Square Tests

	Value	df	Asymptotic Significance (2-sided)	Exact Sig. (2-sided)	Exact Sig. (1-sided)
Pearson Chi-Square	4.640 ^a	1	.031		
Continuity Correction ^b	3.781	1	.052		
Likelihood Ratio	4.794	1	.029		
Fisher's Exact Test				.037	.025
Linear-by-Linear Association	4.598	1	.032		
N of Valid Cases	112				

a. 0 cells (0.0%) have expected count less than 5. The minimum expected count is 14.14.

b. Computed only for a 2x2 table

Symmetric Measures

		Value	Asymptotic Standard Error ^a	Approximate T ^b	Approximate Significance
Interval by Interval	Pearson's R	-.204	.088	-2.180	.031 ^c
Ordinal by Ordinal	Spearman Correlation	-.204	.088	-2.180	.031 ^c
N of Valid Cases		112			

a. Not assuming the null hypothesis.

b. Using the asymptotic standard error assuming the null hypothesis.

c. Based on normal approximation.

Risk Estimate

Value		95% Confidence Interval	
		Lower	Upper
Odds Ratio for Indeks Massa Tubuh (Tidak Normal / Normal)	.385	.159	.931
For cohort HASIL = Lelah	.769	.609	.971
For cohort HASIL = Tidak Lelah	2.000	1.025	3.902
N of Valid Cases		112	

Suhu Ruangan * HASIL

Crosstab

		HASIL		Total	
		Lelah	Tidak Lelah		
Suhu Ruangan	Tidak Normal	Count	38	9	47
		% within HASIL	48.1%	27.3%	42.0%
	Normal	Count	41	24	65
		% within HASIL	51.9%	72.7%	58.0%
Total		Count	79	33	112
		% within HASIL	100.0%	100.0%	100.0%

Chi-Square Tests

	Value	df	Asymptotic Significance (2-sided)	Exact Sig. (2-sided)	Exact Sig. (1-sided)
Pearson Chi-Square	4.146 ^a	1	.042		
Continuity Correction ^b	3.335	1	.068		
Likelihood Ratio	4.283	1	.038		
Fisher's Exact Test				.058	.033
Linear-by-Linear Association	4.109	1	.043		
N of Valid Cases	112				

a. 0 cells (0.0%) have expected count less than 5. The minimum expected count is 13.85.

b. Computed only for a 2x2 table

Symmetric Measures

		Value	Asymptotic Standard Error ^a	Approximate T ^b	Approximate Significance
Interval by Interval	Pearson's R	.192	.089	2.056	.042 ^c
Ordinal by Ordinal	Spearman Correlation	.192	.089	2.056	.042 ^c
N of Valid Cases		112			

- a. Not assuming the null hypothesis.
- b. Using the asymptotic standard error assuming the null hypothesis.
- c. Based on normal approximation.

Risk Estimate

Value		95% Confidence Interval	
		Lower	Upper
Odds Ratio for Suhu Ruangan (Tidak Normal / Normal)	2.472	1.021	5.983
For cohort HASIL = Lelah	1.282	1.016	1.617
For cohort HASIL = Tidak Lelah	.519	.266	1.011
N of Valid Cases		112	

LAMPIRAN 7



Observasi Awal



Pengisian Koesioner



Pengukuran Berat Badan dan Tinggi Badan Ruangan



Pengukuran Suhu

RIWAYAT HIDUP



Nanda Fitriani, lahir di Batulohe pada tanggal 08 Juni 2000. Merupakan anak ketiga dari empat orang bersaudara, anak dari pasangan suami istri, bapak Abd Azis dan ibu Rosdiana. Adapun riwayat pendidikan, tamat di SDN 210 batulohe tahun 2012, Kemudian melanjutkan pendidikan ke MTSN 410 Tanete hingga tahun 2015, lalu tiga tahun selanjutnya menyelesaikan pendidikan di SMAN 2 Bulukumba pada tahun 2018. Pada tahun yang sama, penulis melanjutkan pendidikannya ke perguruan tinggi di Makassar yaitu Universitas Islam Negeri (UIN) Alauddin Makassar tepatnya pada Fakultas Kedokteran dan Ilmu Kesehatan,

Jurusan Kesehatan Masyarakat, Konsentrasi Keselamatan dan Kesehatan Kerja (K3). Lingkungan. Selama menjadi mahasiswa, penulis aktif dalam beberapa kegiatan kelembagaan mahasiswa yang fokus pada bidang pengembangan dan keilmuan. Beberapa catatan pengalaman yang telah didapatkan selama aktif di lembaga kemahasiswaan diantaranya yaitu Pengurus HMJ Kesehatan Masyarakat Periode 2020-2021, Wakil Ketua Dema Fakultas Kedokteran dan Ilmu Kesehatan 2020-2021, Sekertaris Humas Forum Lingkar Pena 2021-2022 dan Pengurus Pergerakan Mahasiswa Islam Indonesia (PMII) Universitas Islam Negeri Alauddin Makassar.

Berkat karunia Allah SWT penulis dapat menyelesaikan studi di Universitas Islam Negeri Alauddin Makassar dengan Judul “Faktor yang Berhubungan dengan Kelelahan Kerja pada Karyawan PT. PLN (persero) UIKL Sulawesi Tahun 2022”.

UNIVERSITAS ISLAM NEGERI
ALAUDDIN
M A K A S S A R