

**HUBUNGAN PERILAKU PICKY EATER DAN POLA ASUH ORANG TUA
DENGAN STATUS GIZI PADA ANAK BALITA DI DESA TONGGONDOA
KECAMATAN PALIBELO KABUPATEN BIMA**



SKRIPSI

Diajukan untuk Memenuhi Salah Satu Syarat Meraih Gelar Sarjana Kesehatan
Masyarakat Jurusan Kesehatan Masyarakat Fakultas Kedokteran dan Ilmu
Kesehatan Universitas Islam Negeri Alauddin Makassar

Oleh:

NOER JAMIATUN

70200117105

**JURUSAN KESEHATAN MASYARAKAT
FAKULTAS KEDOKTERAN DAN ILMU KESEHATAN
UNIVERSITAS ISLAM NEGERI ALAUDDIN MAKASSAR**

2022

PERNYATAAN KEASLIAN SKRIPSI

Mahasiswa yang bertanda tangan di bawah ini:

Nama : Noer Jamiatun
Nim : 70200117105
Tempat / Tgl Lahir : Tonggondoa, 27 November 1998
Jurusan / Peminatan : Kesehatan Masyarakat / Gizi
Fakultas : Kedokteran dan ilmu Kesehatan
Alamat : Samata-Gowa
Judul : Hubungan perilaku Picky Eater dan Pola Asuh Orang Tua
Dengan Status Gizi Pada Anak Balita Di desa Tonggondoa
Kecamatan Palibelo Kabupaten Bima Tahun 2022

Menyatakan dengan sesungguhnya dan penuh kesadaran, bahwa skripsi ini benar adalah hasil karya sendiri. Jika di kemudian hari terbukti bahwa ia merupakan duplikat, tiruan, plagiat atau dibuat oleh orang lain, sebagian atau seluruhnya, maka skripsi dan gelar yang diperoleh karenanya batal demi hukum.

Samata-Gowa, 18 Januari 2023
Penyusun



Noer Jamiatun
NIM 70200117105

PENGESAHAN SKRIPSI

Skripsi yang berjudul *"Hubungan Perilaku Picky Eater Dan Pola Asuh Orang Tua Dengan Status Gizi Pada Anak Balita Di Desa Tonggondoa Kecamatan Palibelo Kabupaten Bima Tahun 2022"* yang disusun oleh Noer Jamiatun, NIM 70200117105, Mahasiswa Jurusan Kesehatan Masyarakat Fakultas Kedokteran dan Ilmu Kesehatan Universitas Islam Negeri Alauddin Makassar, telah diuji dan dipertahankan dalam sidang skripsi yang diselenggarakan pada hari Selasa, 22 November 2022 bertepatan dengan 27 Rabiul Akhir 1444 H, dinyatakan telah dapat diterima sebagai salah satu syarat untuk memperoleh gelar Sarjana Kesehatan Masyarakat.

Samata-Gowa, 18 Januari 2023 M
11 Jumadil Akhir 1444 H

DEWAN PENGUJI

| | | |
|---------------|---------------------------------------|---------|
| Ketua | : Dr. dr. Syatirah, Sp.A., M.Kes | (.....) |
| Sekretaris | : Abd. Majid HR Lagu, S.KM., M.Kes | (.....) |
| Munaqisy I | : Yusma Indah Jayadi, S.Gz., M.Kes | (.....) |
| Munaqisy II | : Dr. Muzakkir, M.Pd.I | (.....) |
| Pembimbing I | : Irviani Anwar Ibrahim, S.KM., M.Kes | (.....) |
| Pembimbing II | : Syarfaini, S.KM., M.Kes | (.....) |

Diketahui Oleh:
Dekan Fakultas Kedokteran dan Ilmu Kesehatan
Universita Islam Negeri Alauddin Makassar



Dr. dr. Svatirah, Sp.A., M.Kes
NIP.19800701 200604 2 002

KATA PENGANTAR

بِسْمِ اللَّهِ الرَّحْمَنِ الرَّحِيمِ

Dengan menyebut nama Allah swt. Yang Maha Pengasih lagi Maha Penyayang, segala puji hanya milik Allah swt. karena atas limpahan Rahmat, Hidayah dan Inayah-Nya sehingga penulis mampu menyelesaikan skripsi yang berjudul “Hubungan Perilaku *Picky Eater* dan Pola Asuh Orang Tua dengan Status Gizi Anak Balita di Desa Tonggondoa Kecamatan Palibelo Kabupaten Bima Tahun 2022”. Tak lupa Sholawat serta Salam selalu tercurahkan kepada Baginda Rasulullah saw. beserta keluarga, sahabat, dan pengikutnya yang setia hingga akhir zaman.

Penulis menyadari bahwa penulisan skripsi ini masih memiliki banyak kekurangan dan tak luput dari keterbatasan dan kemampuan serta pengetahuan yang dimiliki oleh penulis. Oleh karena itu, penulis mengharapkan kritik, saran, serta masukan yang bersifat membangun untuk menunjang kepenulisan yang lebih baik kedepannya.

Penulisan karya tulis ilmiah ini melewati proses yang cukup panjang dan tak terlepas dari berbagai rintangan mulai dari pengambilan data, pengumpulan literatur, hingga pada proses pengolahan data dan dalam tahap penyusunan penulisan. Dengan segala keterbatasan dan kendala-kendala yang dihadapi, penulis menyadari bahwa penyusunan skripsi ini tidak akan selesai tanpa adanya bantuan serta dukungan dari beberapa pihak baik secara langsung maupun tidak langsung.

Pada kesempatan ini, penulis ingin menyampaikan banyak ucapan terima kasih kepada pihak yang telah membantu, memberikan dukungan dan semangat, serta atas saran-saran selama proses penyusunan. Khususnya kepada kedua orang tua dan

keluarga yang menjadi motivasi terbesar penulis dalam menyelesaikan skripsi ini. Dengan kerendahan hati, rasa hormat dan ucapan terima kasih, serta penghargaan yang setinggi-tingginya ingin penulis sampaikan kepada:

1. Bapak Prof. Drs. Hamdan Juhannis. M.A, Ph.D. selaku Rektor Universitas Islam Negeri Alauddin Makassar dan seluruh seajarannya yang senantiasa memberikan dedikasinya dengan penuh keikhlasan dalam pengembangan mutu dan kualitas UIN Alauddin Makassar, serta atas fasilitas belajar yang telah disediakan sehingga penulis dapat menimba ilmu yang sangat bermanfaat.
2. Ibu Dr. dr. Syatirah Djalaluddin, M.Kes., Sp.A. selaku Dekan Fakultas Kedokteran dan Ilmu Kesehatan dan seluruh jajarannya yang telah memberikan banyak bantuan dan kemudahan selama menempuh perkuliahan.
3. Bapak Abd. Masjid HR Lagu., M.Kes selaku Ketua Jurusan Kesehatan Masyarakat dan Ibu Sukfitrianty Syahrir, SKM., M.Kes selaku sekretaris Jurusan Kesehatan Masyarakat Fakultas Kedokteran dan Ilmu Kesehatan UIN Alauddin Makassar.
4. Ibu Irviani Anwar Ibrahim, SKM., M.Kes selaku Pembimbing I & Ibu Syarfaini, SKM., M.Kes selaku Pembimbing II atas bimbingan, arahan, serta masukan yang diberikan selama proses bimbingan hingga terselesainya penulisan skripsi ini.
5. Ibu Yusma Indah Jayadi S.Gz., M.Kes selaku Penguji I dan Ustadz Dr. Muzakkir, M.Pd.I selaku Penguji II yang telah banyak memberikan masukan dan arahan kepada penulis selama proses penyelesaian skripsi.

6. Ibu Emmy Bujawati SKM., M.Kes selaku Penasehat Akademik yang telah memotivasi dalam pengembangan akademik dan organisasi.
7. Segenap Dosen dan Staf Jurusan Kesehatan Masyarakat yang telah banyak memberikan ilmu dan pengalaman yang sangat berharga selama proses perkuliahan.
8. Bapak Gufran S.Sos., selaku Kepala Desa Tonggondoa yang telah memberikan izin kepada penulis untuk melakukan penelitian di Desa Tonggondoa, serta para pegawai aparat desa Tonggondoa yang telah secara ikhlas membantu, membimbing dan memudahkan penulis dalam proses penelitian khususnya kepada bapak Rahmat dan bapak M.Saleh S.Pd.
9. Seluruh orang tua balita di desa Tonggondoa yang menjadi peserta posyandu dan juga petugas gizi dari Puskesmas Palibelo yang telah dengan ikhlas menerima dan membantu dalam proses penelitian saya dalam memperoleh informasi data yang akurat.
10. Kedua orang tua saya yang telah melahirkan, mendidik, serta membesarkan saya dengan penuh kesabaran, keikhlasan, dan kasih sayang. Dan terima kasih atas dukungan serta semangat yang selalu diberikan kepada penulis sehingga penulis dapat menyelesaikan studi S1 dan dalam memperoleh gelar. Semoga dengan adanya gelar sarjana ini bisa memberikan rasa bangga dan menjadi awal untuk membahagiakan kedua orang tua. Aamiin.
11. Saudara-Saudari kandung saya yakni Arlan Hirdansyah dan Astri Sulistiawati yang selalu memberikan dukungan serta menjadi penyemangat dan motivasi penulis dalam menyelesaikan skripsi ini.

12. Teman-teman seperjuangan Anthophila 2017 dan Teman Peminatan Gizi 2017 yang senantiasa memberikan dukungan, semangat dan kebersamaan serta pengalaman yang sangat berharga selama proses perkuliahan.
13. Keluarga besar LDF Al-Aafiyah, UKM LDK Al-Jami', UKM Kopma, Lembaga Permatapabel, Komunitas Peduli Anak Yatim dan Fakir Miskin, dan Relawan Pendidikan Indonesia yang senantiasa selalu mendukung serta memberikan motivasi selama proses penyelesaian skripsi ini.
14. Untuk semua teman dan semua pihak yang tidak dapat penulis sebutkan satupersatu yang turut membantu dalam kelancaran penyelesaian skripsi ini, penulis mengucapkan banyak terima kasih. Semoga apa yang telah dilakukan dapat diberikan balasan oleh Allah swt. dengan pahala yang berlipat ganda. Aamiin.

Semoga skripsi ini dapat bermanfaat dalam meningkatkan kualitas pendidikan di Negara yang kita cintai ini. Penulis menyadari bahwa penulisan skripsi ini masih jauh dari kata sempurna, namun besar harap penulis dengan adanya skripsi ini bisa memberikan manfaat bagi penulis maupun bagi pihak lain serta dapat menjadi acuan dalam penentuan kebijakan khususnya dalam meningkatkan derajat kesehatan masyarakat.

Samata, 25 september 2022

Penulis

NOER JAMIATUN
NIM. 70200117105

DAFTAR ISI

| | |
|--|-------------|
| HALAMAN JUDUL | i |
| PERNYATAAN KEASLIAN SKRIPSI | ii |
| PENGESAHAN PENELITIAN | iii |
| KATA PENGANTAR..... | iv |
| DAFTAR ISI | viii |
| DAFTAR TABEL | xi |
| DAFTAR GAMBAR..... | xiii |
| DAFTAR LAMPIRAN..... | xiv |
| BAB I PENDAHULUAN..... | 1 |
| A.Latar Belakang..... | 1 |
| B.Rumusan Masalah..... | 6 |
| C.Hipotesis Penelitian | 6 |
| 1.Hipotesis Alternatif (H_a) | 6 |
| 2.Hipotesis Nol (H_0)..... | 6 |
| D.Definisi Operasional dan Kriteria Objektif | 7 |
| E.Kajian Pustaka | 9 |
| F.Tujuan Penelitian..... | 16 |
| G.Manfaat Penelitian..... | 17 |
| BAB II TINJAUAN PUSTAKA | 18 |
| A. Tinjauan Umum tentang Status Gizi..... | 18 |
| 1.Definisi Gizi..... | 18 |

| | |
|---|-----------|
| 2. Penilaian Status Gizi | 18 |
| 3. Faktor-Faktor Yang Mempengaruhi Status Gizi..... | 23 |
| B. Tinjauan Umum Anak Balita..... | 25 |
| 1. Definisi Anak Balita..... | 25 |
| 2. Kebutuhan Gizi Anak Balita..... | 26 |
| C. Tinjauan tentang Perilaku Picky Eater..... | 29 |
| 1. Definisi Picky Eater (Perilaku Makan)..... | 29 |
| 2. Tipe Perilaku Picky Eater | 31 |
| 3. Faktor-Faktor yang Mempengaruhi Picky Eater..... | 33 |
| D. Tinjauan tentang Pola Asuh Orang Tua..... | 34 |
| 1. Definisi Pola Asuh | 34 |
| 2. Dimensi Pola Asuh..... | 36 |
| 3. Klasifikasi Tipe Pola Asuh | 40 |
| 4. Faktor-Faktor yang Mempengaruhi Pola Asuh..... | 43 |
| E. Kerangka Teori | 48 |
| F. Kerangka Konsep | 49 |
| BAB III METODOLOGI PENELITIAN | 51 |
| A. Jenis Penelitian dan Lokasi Penelitian..... | 51 |
| 1. Jenis Penelitian..... | 51 |
| 2. Lokasi Penelitian..... | 51 |
| B. Populasi dan Sampel | 51 |
| 1. Populasi | 51 |
| C. Metode Pengumpulan Data | 52 |
| 1. Data Primer | 52 |

| | |
|---|-----------|
| 2.Data Sekunder..... | 52 |
| D.Instrumen Penelitian | 53 |
| 1.Alat Tulis | 53 |
| 2.Lembar pernyataan (<i>Inform Consent</i>) | 53 |
| 3.Kuesioner <i>Picky Eater</i> dan kuesioner terkait pola asuh orangtua.... | 53 |
| 4.Timbangan injak digital (Berat Badan) | 53 |
| 5.Microtoise | 53 |
| E.Teknik Pengolahan dan Analisis Data | 54 |
| 1.Teknik Pengolahan Data..... | 54 |
| 2.Analisis Data..... | 55 |
| BAB IV HASIL DAN PEMBAHASAN | 56 |
| A.Hasil Penelitian | 56 |
| 1.Gambaran Umum Lokasi Penelitian | 56 |
| 2.Hasil Analisis Univariat | 59 |
| 3.Hasil Analisis Bivariat..... | 66 |
| B.Pembahasan | 68 |
| 1.Gambaran Status Gizi Anak Balita | 68 |
| 2.Gambaran Perilaku <i>Picky Eater</i> Anak Balita..... | 71 |
| 3.Gambaran Pola Asuh Orang Tua Anak Balita..... | 73 |
| 4.Hubungan Perilaku <i>Picky Eater</i> dengan Status Gizi Anak Balita..... | 76 |
| 5.Hubungan Pola Asuh Orang Tua dengan Status Gizi Anak Balita... | 81 |
| BAB V PENUTUP | 92 |
| A.Kesimpulan..... | 92 |
| B.Saran | 92 |

| | |
|----------------------------|-----------|
| DAFTAR PUSTAKA..... | 94 |
| LAMPIRAN | 99 |



UNIVERSITAS ISLAM NEGERI
ALAUDDIN
M A K A S S A R

DAFTAR TABEL

| | | |
|-----------|--|----|
| Tabel 1.1 | Tabel Sintesa | 9 |
| Tabel 2.1 | Kategori dan Ambang Batas Status Gizi Anak Berdasarkan Indeks Antropometri | 22 |
| Tabel 2.2 | Empat Tipe Pola Asuh | 40 |
| Tabel 4.1 | Tingkat Pendidikan dalam Kartu Keluarga | 57 |
| Tabel 4.2 | Sarana dan Prasarana Pemerintahan Desa Tonggondoa | 58 |
| Tabel 4.3 | Distribusi Responden Berdasarkan Jenis Kelamin Di Desa Tonggondoa Tahun 2022 | 59 |
| Tabel 4.4 | Distribusi Responden Berdasarkan Umur Di Desa Tonggondoa Tahun 2022..... | 59 |
| Tabel 4.5 | Distribusi Responden Berdasarkan Umur Ayah Balita Di Desa Tonggondoa Tahun 2022 | 60 |
| Tabel 4.6 | Distribusi Responden Berdasarkan Umur Ibu Balita Di Desa Tonggondoa Tahun 2022 | 61 |
| Tabel 4.7 | Distribusi Responden Berdasarkan Pendidikan Ayah Balita Di Desa Tonggondoa Tahun 2022 | 61 |
| Tabel 4.8 | Distribusi Responden Berdasarkan Pendidikan Ibu Balita Di Desa Tonggondoa Tahun 2022 | 62 |
| Tabel 4.9 | Distribusi Responden Berdasarkan Jenis Pekerjaan Ayah Balita Di Desa Tonggondoa Tahun 2022 | 63 |

| | | |
|------------|--|----|
| Tabel 4.10 | Distribusi Responden Berdasarkan Jenis Pekerjaan Ayah Balita Di Desa Tonggondoa Tahun 2022 | 63 |
| Tabel 4.11 | Distribusi Responden Berdasarkan Pendapatan Ayah Balita Di Desa Tonggondoa Tahun 2022 | 64 |
| Tabel 4.12 | Distribusi Responden Berdasarkan Pendapatan Ibu Balita Di Desa Tonggondoa Tahun 2022 | 65 |
| Tabel 4.13 | Distribusi Responden Berdasarkan Status Gizi Balita Di Desa Tonggondoa Tahun 2022 | 65 |
| Tabel 4.14 | Distribusi Responden Berdasarkan Perilaku Picky Eater Di Desa Tonggondoa Tahun 2022 | 66 |
| Tabel 4.15 | Distribusi Responden Berdasarkan Pola Asuh Orang Tua Di Desa Tonggondoa Tahun 2022 | 66 |
| Tabel 4.16 | Hubungan Perilaku Picky Eater Dengan status Gizi Balita Di Desa Tonggondoa Tahun 2022 | 67 |
| Tabel 4.17 | Hubungan Pola Asuh Orang Tua Dengan Status Gizi Balita Di Desa Tonggondoa Tahun 2022 | 68 |

DAFTAR GAMBAR

| | |
|--|----|
| Gambar 2.1 Kerangka Konsep | 49 |
| Gambar 2.2 Peta Administratif Kabupaten Bima | 56 |



UNIVERSITAS ISLAM NEGERI
ALAUDDIN
M A K A S S A R

DAFTAR LAMPIRAN

- Lampiran 1 Formulir Persetujuan Responden Mengikuti Penelitian
- Lampiran 2 Kuesioner Penelitian
- Lampiran 3 Master Tabel
- Lampiran 4 Output Spss
- Lampiran 5 Permohonan Kode Etik
- Lampiran 6 Kode Etik Penelitian
- Lampiran 7 Permohonan Izin Penelitian
- Lampiran 8 Surat Keterangan Telah Melakukan Penelitian
- Lampiran 9 Data Posyandu Desa Tonggondoa Puskesmas Palibelo
- Lampiran 10 Dokumentasi Penelitian



UNIVERSITAS ISLAM NEGERI
ALAUDDIN
M A K A S S A R

ABSTRAK

Nama : Noer Jamiatun
NIM : 70200117105
Judul : **Hubungan Perilaku Picky Eater dan Pola Asuh Orang Tua dengan Status Gizi Pada Anak Balita di Desa Tonggondoa Kecamatan Palibelo Kabupaten Bima tahun 2022**

Balita adalah singkatan dari Anak Bawah Lima Tahun, dengan rentang usianya diatas 1 tahun dan dibawah 5 tahun atau dalam hitungan bulan sekitar usia 12-59 bulan. Pada usia balita merupakan tahapan pertumbuhan dan juga perkembangan yang lebih rentan terhadap penyakit, salah satunya yang disebabkan oleh defisiensi maupun kelebihan zat gizi. Ada beberapa faktor yang menjadi penyebab dari permasalahan tersebut, antara lain perilaku makan seperti picky eater atau memilih makanan merupakan tindakan yang ditunjukkan anak untuk memilah makanan yang akan dikonsumsi yang biasanya terjadi pada usia balita dan berkaitan dengan pola asuh yang diterapkan oleh orang tua pada masing-masing anak. Penelitian ini bertujuan untuk mengetahui hubungan perilaku picky eater dan pola asuh orang tua dengan status gizi pada anak balita di desa Tonggondoa Kecamatan Palibelo Kabupaten Bima tahun 2022.

Jenis penelitian yang digunakan adalah kuantitatif dengan pendekatan analitik observasional dan desain *cross sectional*. Populasi dalam penelitian ini adalah semua orang tua dan balita peserta posyandu di desa Tonggondoa Kecamatan Palibelo Kabupaten Bima. Pengambilan sampel dalam penelitian ini menggunakan *total sampling* sehingga sampel penelitian sama dengan populasi yaitu 99 orang.

Hasil penelitian ini menunjukkan bahwa terdapat hubungan perilaku picky eater dengan status gizi anak balita $p = 0.003 > 0,05$ dan tidak terdapat hubungan pola asuh orang tua dengan status gizi anak balita di desa Tonggondoa Kecamatan Palibelo Kabupaten Bima $p = 0.170 > 0,05$. Dalam mengatasi masalah gizi pada anak balita, diharapkan orang tua lebih memperhatikan akan kebutuhan gizi anak dan dapat menerapkan pola asuh yang sesuai dengan kondisi anak sehingga pertumbuhan dan perkembangan anak dapat lebih optimal. Terutama bagi pemerintah setempat dan sektor lainnya diharapkan dapat melaksanakan program dalam peningkatan status gizi masyarakat.

Kata Kunci: Anak Balita, Picky Eater, Pola Asuh, Status Gizi

BAB I

PENDAHULUAN

A. Latar Belakang

Status gizi adalah ukuran keberhasilan dalam pemenuhan nutrisi untuk anak yang diindikasikan oleh berat badan dan tinggi badan anak. Status gizi yang optimal dapat tercapai jika tubuh mendapatkan intake zat-zat bergizi yang berguna untuk pertumbuhan fisik, perkembangan otak, kemampuan kerja, dan kesehatan (Almaitser, 2010). Beban berganda dari malnutrisi, seperti stunting, wasting, defisiensi mikronutrien, obesitas dan penyakit tidak menular yang berhubungan dengan pola makan, semakin meningkat dalam komunitas yang sama, rumah tangga, dan bahkan dalam individu yang sama. Dengan tren saat ini memproyeksikan bahwa satu dari dua orang akan kekurangan gizi pada tahun 2025, dan diperkirakan 40 juta anak akan menderita obesitas atau kelebihan berat badan pada dekade berikutnya. Sedangkan di daerah yang terpinggirkan, kekurangan gizi anak dan kerawanan pangan sedang meningkat. Di tahun 2020 sebanyak 149 juta anak mengalami pertumbuhan terhambat karena pola makan yang buruk dan layanan kesehatan, dan masalah aksesibilitas lainnya. Di antara empat puluh lima persen anak di bawah usia 5 tahun yang meninggal, kekurangan gizi adalah penyebab utama kematian (WHO, 2021).

Negara Indonesia menjadi negara kelima dengan anak stunting terbanyak, dikarenakan permasalahan pada status gizi anak mencapai jumlah sebanyak 7 juta orang, dan >2 juta anak balita mengalami berat badan kurus serta sebanyak 2 juta orang anak yang lainnya mengalami *overweight* atau berat badan berlebih (UNICEF,

2020). Masalah makan pada anak berbeda dengan masalah makan pada orang dewasa. Masalah perilaku makan yang timbul dapat bervariasi dari mulai memilih makanan tertentu, membatasi jumlah asupan makanan, makan berlebihan, sampai terjadinya gangguan makan yang berimbas pada gangguan pertumbuhan dan perkembangan. Menurut Marmi (2013) dalam (Mustikasari, 2019) penurunan status gizi anak dapat disebabkan oleh faktor organik dan faktor non-organik, faktor organik yang disebabkan oleh kelainan organ bawaan dan abnormalitas pada fungsi saluran pencernaan. Sedangkan faktor non-organik yang disebabkan oleh peran orang tua atau pengasuh, keadaan sosial ekonomi, jenis dan cara pemberian makan, kepribadian, dan kondisi emosional pada anak.

Dampak dari beban ganda malnutrisi tidak hanya dirasakan oleh masyarakat. Hal ini juga berdampak terhadap Ekonomi. Malnutrisi dapat menyebabkan kemiskinan yang berkelanjutan. Meskipun kemiskinan berkontribusi terhadap gizi buruk, minimnya pengetahuan dan praktik pengasuhan anak dan pemberian makan anak yang tidak memadai juga turut menyebabkan tingginya angka gizi buruk (WHO, 2021). Selain itu, menurut Priyanti (2013) dalam (Rufaida dan Lestari, 2018) menyatakan bahwa di Indonesia prevalensi anak pemilih makanan (*picky eater*) sekitar 20%, dari anak *picky eater* tersebut yang mengalami kasus malnutrisi ringan sampai sedang sebanyak 44,5%, dan sebanyak 79,2% dari subjek penelitian dalam kurun waktu lebih dari 3 bulan telah mengalami *picky eater*.

Menurut laporan diperoleh data adanya perbaikan status gizi pada balita di Indonesia, hal itu diketahui dari laporan Riskesdas (2013) bahwa proporsi status gizi sangat pendek dan pendek turun dari 37,2% menjadi 30,8%, dan proporsi status gizi buruk dan gizi kurang turun dari 19,6% menjadi 17,7%. Selain itu, di tahun 2018

menunjukkan bahwa prevalensi masalah status gizi pada anak usia 0-59 bulan mulai dari masalah stunting (pendek) sebanyak 29,9%, wasting (kurus) sebanyak 30,8%, dan underweight (gizi kurang) sebanyak 17,7% (Riskesdas, 2018).

Beberapa penyebab yang melatar belakangi anak mengalami gangguan makan karena adanya gangguan psikologis akibat pola asuh yang tidak tepat, seperti minimnya kasih sayang baik secara mutu maupun kuantitas, orang tua yang terlalu mengekang, orang tua yang pemaarah, dan cenderung berperilaku keras pada anak. Menurut Nafratilawati (2014) pola pengasuhan yang diterapkan oleh orang tua sangat berpengaruh untuk proses perkembangan anak, baik itu untuk menumbuhkan keahlian dalam bersosialisasi, sikap kemandirian, dan perilaku anak saat mengonsumsi makanan. Oleh karena itu, anak yang mengalami gangguan makan dapat dilihat dari cara orang tua memperlakukan anak-anaknya mulai dari cara orang tua menyiapkan makanan, membagikan makanan, memberi anak makanan ringan atau cepat saji, mendorong anak untuk segera menghabiskan makanan, dan tidak makan tepat waktu (Riswan & Yunitasari 2020).

Menurut Judarwanto (2007) kesulitan makan yang dialami oleh anak, seringkali dianggap masalah yang biasa oleh para orang tua. Sehingga masalah anak tersebut berlangsung lama dan penanganannya menjadi lambat hingga menimbulkan komplikasi dan gangguan kesehatan (Aizah, 2020). Saat asupan zat gizi yang masuk dalam tubuh anak tidak terpenuhi, maka akan mempengaruhi tumbuh kembang dan juga mengganggu sistem kekebalan tubuh anak. Selain itu, pada lingkungan dengan sanitasi yang buruk, sistem kekebalan tubuh anak yang melemah akan lebih rentan terkena penyakit yang menular maupun tidak menular. Akibatnya karena kondisi tersebut, anak-anak akan lebih mudah terserang penyakit infeksi saluran pencernaan.

Dari penyakit tersebut lama-kelamaan nutrisi dalam tubuh tidak mampu terserap dengan baik dan dapat menurunkan berat badan secara drastis serta memperlambat pertumbuhan anak (Septikasari, 2018).

Perilaku memilih-milih makanan (*picky eater*) merupakan permasalahan yang serius, karena memiliki dampak buruk bagi anak maupun orang tua. Sehingga membutuhkan perhatian dan penanganan yang khusus oleh orang tua maupun praktisi kesehatan. Biasanya anak cenderung menjadi pemilih makanan pada usia dini, ditandai dengan respon menolak makanan baru yang memiliki rasa, tekstur, suhu, atau aroma tertentu, menolak mencoba dan hanya mengonsumsi jenis makanan tertentu, saat berusia 1-3 tahun dan berisiko 2 kali lipat pada usia 4,5 tahun pada anak yang berstatus berat badan rendah. Berbagai respon penolakan yang ditunjukkan seperti anak menjadi mengamuk, menangis, menutup mulut, memuntahkan makanan, dan perubahan raut wajah yang tidak menyenangkan (Priyanti, 2013).

Salah satu menjadi faktor penyebab anak menjadi pemilih makanan, karena orang tua yang selalu memanjakan dan menuruti permintaan anak, termasuk jajan sembarangan. Sehingga anak akan terbiasa mengonsumsi makanan yang sering ia makan, tanpa mempertimbangkan kebersihan dan keamanan bagi tubuh mereka (Yuliani, 2015). Pola asuh yang kurang tepat secara tidak langsung menjadi penyebab anak mengalami kesulitan makan, gangguan psikologis, dan kehilangan nafsu makan yang dapat mempengaruhi status gizi pada anak (UNICEF, 2020). Masa pertumbuhan saat balita akan sangat berpengaruh terhadap kualitas seseorang saat nanti sudah tumbuh dewasa. Maka dari itu, pola asuh orang tua yang tepat dapat mencegah komplikasi dan meningkatkan kualitas anak dalam menghadapi persaingan di era globalisasi. Pola asuh orang tua yang tepat melalui adanya perlakuan seperti

orang tua yang tidak terlalu mengekang anak, memberikan kebebasan berinisiatif, mempertimbangkan hak anak dan juga orang lain. Agar dalam praktik mengasuh dapat terjalin hubungan interpersonal antara anak dan orang tua menjadi lebih mudah (Sudargo dan Aristasari, 2018).

Sebuah penelitian yang dilakukan oleh Judarwanto (2006) diperoleh data terkait perilaku kesulitan makan pada anak dipengaruhi oleh pola asuh orang tua yang kurang tepat, dari data tersebut pada anak yang berusia 4-6 tahun, memiliki prevalensi kesulitan makan terbesar 33,6% dan yang sebagian besar (79,2%) telah berlangsung lama lebih dari 3 bulan (Yunitasari, 2020). Selain itu, berdasarkan penelitian yang dilakukan oleh Arini Mustikasari et.al (2019) didapatkan bahwa mayoritas orang tua menerapkan pola asuh demokratis yaitu 39 (52,8%), pola asuh otoriter 22 (32,8%), dan pola asuh permisif 6 (9,9%). Sedangkan mayoritas picky eater dengan intensitas baik sebanyak 43 (64,2%), picky eater dengan intensitas cukup 20 (29,9%), dan 4 (6,0%) memiliki picky eater kurang. Hasil penelitian menunjukkan ada hubungan antara pola asuh orang tua dengan kebiasaan memilih-milih makan (picky eater) pada anak prasekolah.

Hasil laporan penelitian Studi Status Gizi Balita di Indonesia yang terintegrasi Susenas tahun 2019 didapatkan prevalensi status gizi balita Indonesia antara lain *underweight* didapatkan sebesar 16,29 % stunting 27,67 %, dan wasting 7,44 % (Sudikno et al., 2019). Sedangkan di Nusa Tenggara Barat (NTB) tepatnya di Kabupaten Bima didapat prevalensi status gizi balita *underweight* sebesar 16,29 %, stunting 27,67 %, dan wasting 7,44 % (Sudikno et al., 2019). Kemudian dari pra survey dengan melakukan wawancara dengan beberapa orang tua dan pengambilan data awal di puskesmas Palibelo terkait status gizi balita di kelurahan Tonggondoa,

didapatkan data balita gizi kurang (BB/TB) sebanyak 0,7%, balita sangat pendek (TB/U) sebanyak 3,7%, dan balita kurus (BB/U) sebanyak 4,3% dari jumlah keseluruhan anak balita.

Sehingga, peneliti bermaksud untuk melaksanakan penelitian yang terkait dengan “Hubungan Perilaku *Picky Eater* dan Pola Asuh Orang Tua dengan Status Gizi pada Anak Balita di Desa Tonggondoa, Kecamatan Palibelo, Kabupaten Bima”.

B. Rumusan Masalah

Peneliti telah merumuskan masalah penelitian menurut berbagai penjelasan dalam sub bab sebelumnya, yaitu apakah ada hubungan perilaku *picky eater* dan pola asuh orang tua dengan status gizi pada anak balita di Desa Tonggondoa Kecamatan Palibelo Bima?

C. Hipotesis Penelitian

1. Hipotesis Alternatif (H_a)

Berdasarkan rumusan masalah tersebut, maka hipotesis alternatif (H_a) dari penelitian ini yaitu:

- a. Ada hubungan perilaku *picky eater* dengan status gizi pada anak balita
- b. Ada hubungan pola asuh orang tua dengan status gizi pada anak balita

2. Hipotesis Nol (H_0)

Berdasarkan rumusan masalah tersebut, maka hipotesis nol (H_0) dari penelitian ini yaitu:

- a. Tidak ada hubungan perilaku *picky eater* dengan status gizi pada anak balita
- b. Tidak ada hubungan pola asuh orang tua dengan status gizi pada anak balita

D. Definisi Operasional dan Kriteria Objektif

Terdapat limitasi definisi pada berbagai istilah yang tercantum pada topik studi yang dikembangkan penulis guna menghindari kejadian multitafsir pada pembaca. Di bawah ini adalah limitasi definisi tiap variabel penelitian ini, yaitu:

1. Definisi Operasional

a. Perilaku Picky Eater (Pemilih Makanan)

Perilaku *Picky Eater* (Memilih makanan) dalam penelitian ini adalah sikap anak terhadap makanan atau tidak menyukai makanan tertentu, membatasi makanan seperti buah-buahan dan sayur-sayuran, enggan mencoba makanan yang baru menurut persepsi orang tua atau wali, dengan menjawab berbagai pertanyaan dalam kuesioner mengenai *picky eater* yang telah disiapkan. Dengan menggunakan skala *Guttman*, didalam kuesioner berisi 17 pertanyaan, dengan 2 pilihan jawaban “ya dan tidak”.

Kriteria Objektif:

Skor untuk setiap jawaban yaitu:

Jawaban ya : 1 point

Jawaban tidak : 0 point.

Dan untuk keseluruhan skor jawaban:

$\geq 50\%$: Picky eater dan

$< 50\%$: Non picky eater

b. Pola Asuh Orang Tua

Pola asuh dalam penelitian ini merupakan data yang yang didapat dari jawaban responden pada pertanyaan pada kuesioner, dengan skala likert dari 24 pertanyaan yang terbagi menjadi 17 pertanyaan terkait *demandingness* (D) dan 7 pertanyaan terkait *responsiveness* (R). Kemudian setiap pertanyaan terdapat 5 kemungkinan jawaban, yaitu tidak pernah (1), jarang (2), kadang-kadang (3), sering (4), selalu (5).

Kriteria Objektif:

- Demokratis : Jika D dan R \geq median (60%)
- Permisif : Jika D < median tetapi R \geq median (60%)
- Pengabaian : Jika D dan R < median (60%)
- Otoriter : Jika D \geq median tetapi R < median (60%)

c. Status Gizi

Untuk mengukur status gizi balita, peneliti melakukan pengukuran antropometri dengan standar Berat Badan Per Tinggi Badan (BB/TB).

Kriteria Objektif:

- Gizi Kurang (*wasted*) : Jika nilai Z-Score -3 SD sd < -2 SD
- Gizi Baik (*normal*) : Jika nilai Z-Score -2 SD sd $+1$ SD
- Gizi Lebih (*overweight*) : Jika nilai Z-Score $> +2$ SD sd $+3$ SD

E. Kajian Pustaka

Tabel 1.1 Tabel Sintesa

| No. | Judul / Nama Peneliti / Tahun | Metodologi | | | | Hasil Penelitian |
|-----|--|--|------------------------------|---|--|--|
| | | Subyek | Jenis Penelitian | Variabel | Instrumen | |
| 1. | Picky Eating And Nutritional Status In Children Aged 1 To 5 Years In A City Of Central Region, Vietnam/ Hoang Thi Bach Yen, Le Thi Huong, Vo Van Thang/ 2019 | Sebanyak 1.100 anak berusia 12 hingga di bawah 72 bulan yang tinggal di kota Hue dan 1046 orang tua atau pengasuh direkrut untuk | Studi <i>cross-sectional</i> | Picky eater dan status gizi anak balita | Lembar Kuesioner dan Pengukuran Antropometri | Prevalensi picky eater berdasarkan pendapat orang tua dan peneliti masing-masing adalah 43,3% dan 22,2%. Tanda-tanda pilih-pilih makan yang paling umum adalah makan perlahan, waktu makan berlangsung selama lebih dari 30 menit (39,7%), makan lebih |

| No. | Judul / Nama Peneliti / Tahun | Metodologi | | | | Hasil Penelitian |
|-----|-------------------------------|----------------|------------------|----------|-----------|---|
| | | Subyek | Jenis Penelitian | Variabel | Instrumen | |
| | | penelitian ini | | | | sedikit (31,7%), menyimpan makanan di mulut (23,5%). Prevalensi underweight, overweight dan stunting masing-masing sebesar 7,5%, 3,6% dan 10,9%. Tidak ada hubungan antara picky eating dengan stunting ($p > 0,05$) tetapi hubungan kuat antara picky eating dengan berat badan kurang |

| No. | Judul / Nama Peneliti / Tahun | Metodologi | | | | Hasil Penelitian |
|-----|---|---|------------------------------|--|------------------|---|
| | | Subyek | Jenis Penelitian | Variabel | Instrumen | |
| | | | | | | ($p < 0,001$), wasting ($p < 0,001$). |
| 2. | Revisiting the Picky Eater Phenomenon: Neophobic Behaviors of Young Children/ Betty Ruth Carruth PhD, RD ^a & Jean D. Skinner PhD, RD/ 2013 | Sebanyak 71 orang ibu yang anak-anaknya berpartisipasi dalam studi longitudinal | Studi <i>cross-sectional</i> | Status Picky Eater Anak dan Persepsi ibu/orang tua tentang Food Neofobia | Lembar Kuesioner | Dari jumlah sampel, 51% adalah laki-laki dan 49% perempuan. Perilaku ibu dan anak secara signifikan dan konsisten berkorelasi untuk jumlah upaya sebelum memutuskan makanan asing tidak disukai ($p, 0,01$) dan mencoba makanan asing |

| No. | Judul / Nama Peneliti / Tahun | Metodologi | | | | Hasil Penelitian |
|-----|--|---|------------------------------|---|------------------|---|
| | | Subyek | Jenis Penelitian | Variabel | Instrumen | |
| | | | | | | jauh dari rumah ($p, 0,01$). Tidak ada perbedaan yang signifikan berdasarkan status picky eater untuk asupan gizi atau tinggi dan berat badan pada usia berapa pun. |
| 3. | Perception of picky eating among children in Singapore and its impact on caregivers: a questionnaire | Dalam survei ini, 407 orang tua atau kakek-nenek yang | Studi <i>cross-sectional</i> | Status Picky Eater Anak dan Persepsi Pengasuh | Lembar Kuesioner | Sebagian responden melaporkan bahwa anaknya 'sepanjang waktu' (25,1%) atau kadang-kadang (24,1%) |

| No. | Judul / Nama Peneliti / Tahun | Metodologi | | | | Hasil Penelitian |
|-----|--|--|------------------|----------|-----------|--|
| | | Subyek | Jenis Penelitian | Variabel | Instrumen | |
| | survey/ Daniel YT Goh and Anna Jacob/ 2012 | merupakan pengasuh utama anak usia 1 sampai 10 tahun di Singapura diwawancarai melalui telepon menggunakan kuesioner terstruktur sebanyak 36 pertanyaan. | | | | adalah pemilih makanan. Responden terbanyak pertama kali melihat perilaku picky eating atau kesulitan makan anak sejak usia 1 tahun (20,0%). Anak-anak 3 sampai 10 tahun [$p = 0,022$], anak-anak dari responden profesional ($p = 0,019$), dan anak-anak dengan riwayat keluarga pilih-pilih makan ($p = 0,03$) |

| No. | Judul / Nama Peneliti / Tahun | Metodologi | | | | Hasil Penelitian |
|-----|---|---|------------------------------|---|------------------|--|
| | | Subyek | Jenis Penelitian | Variabel | Instrumen | |
| | | | | | | secara signifikan lebih mungkin menjadi pemilih makanan. |
| 4. | Cross-Sectional Exploration on Feeding Practices of Feeders towards Preschoolers' Picky Eating Behaviors/ Louisa Ming Yan Chung dan Shirley Siu Ming Fong/ 2015 | Sebanyak 240 orangtua /wali dari anak prasekolah berusia 2 -7 tahun yang bersekolah di Taman Kanak-kanak. | Studi <i>cross-sectional</i> | Status picky eater anak prasekolah dan Berat Badan. | Lembar Kuesioner | Di antara anak-anak prasekolah, 55,4% adalah laki-laki (n = 133) dan 44,6% adalah perempuan (n = 107) . Hanya 1,3% anak prasekolah (n = 3) yang menghindari makanan karena agama. Hanya 0,8% anak prasekolah |

| No. | Judul / Nama Peneliti / Tahun | Metodologi | | | | Hasil Penelitian |
|-----|----------------------------------|------------|---------------------|----------|-----------|---|
| | | Subyek | Jenis Penelitian | Variabel | Instrumen | |
| | | | | | | (n = 2) yang vegetarian. Usia rata-rata pria dan wanita adalah 4,1 dan 4,0 masing-masing ($p > 0,05$). Rerata tinggi badan laki-laki 104,3 cm dengan standar deviasi 10,25 cm dan rerata tinggi badan perempuan 101,3 cm dan standar deviasi 11,38 cm. Rerata berat badan anak laki-laki adalah 18,1 kg dengan |

| No. | Judul / Nama Peneliti / Tahun | Metodologi | | | | Hasil Penelitian |
|-----|--|--|------------------------------|--------------------------------|--|--|
| | | Subyek | Jenis Penelitian | Variabel | Instrumen | |
| | | | | | | standar deviasi 4,20 kg sedangkan rerata berat badan anak perempuan adalah 17,2 kg dan standar deviasi 4,45 kg. |
| 5. | Prevalence of Picky Eaters among Infants and Toddlers and Their Caregivers' Decisions about Offering a New Food/ Betty Ruth Carruth, Phd, Rd; Paula J. | Pengasuh yang memiliki anak berusia empat hingga 24 bulan direkrut untuk Studi Pemberian | Studi <i>cross-sectional</i> | Status picky eater anak balita | Kuesioner (Wawancara) dan <i>food recall</i> . | Persentase anak-anak yang diidentifikasi sebagai pemilih makanan oleh orang tua mereka meningkat dari 19% menjadi 50% dari empat menjadi 24 bulan. |

| No. | Judul / Nama Peneliti / Tahun | Metodologi | | | | Hasil Penelitian |
|-----|--|---|---------------------|----------|-----------|--|
| | | Subyek | Jenis Penelitian | Variabel | Instrumen | |
| | Ziegler, Phd, Rd; Anne Gordon, Phd; Susan I. Barr, Phd, Rdn/ 2004 | Makan Bayi dan Balita (FITS) di klinik | | | | Pemakan pilih-pilih dilaporkan pada segala usia untuk kedua jenis kelamin, semua etnis, dan semua rentang pendapatan rumah tangga. |

Lokasi dan variabel penelitian yang berbeda merupakan dua karakteristik yang membedakan antara penelitian terdahulu dan penelitian yang dilakukan penulis. Selain itu, variabel yang akan diteliti oleh peneliti berfokus pada perilaku *picky eater* dan pola asuh orang tua yang merupakan hasil gabungan dari beberapa variabel yang dilakukan pada penelitian sebelumnya. Sehingga, penulis bermaksud untuk melakukan penelitian tentang “Hubungan perilaku *picky eater* dan pola asuh orang tua dengan status gizi pada anak balita di desa tonggondoa kecamatan palibelo kabupaten bima”.

F. Tujuan Penelitian

1. Tujuan Umum

Mengetahui hubungan perilaku *picky eater* dan pola asuh orang tua dengan status gizi pada anak balita di desa tonggondoa kecamatan palibelo kabupaten bima.

2. Tujuan Khusus

- a. Mengetahui gambaran perilaku *picky eater* anak balita di desa tonggondoa kecamatan palibelo kabupaten bima.
- b. Mengetahui gambaran pola asuh orang tua pada anak balita di desa tonggondoa kecamatan palibelo kabupaten bima.
- c. Mengetahui gambaran status gizi pada anak balita di desa tonggondoa kecamatan palibelo kabupaten bima.
- d. Mengetahui hubungan perilaku *picky eater* dengan status gizi anak balita di desa tonggondoa kecamatan palibelo kabupaten bima.
- e. Mengetahui hubungan pola asuh orang tua dengan status gizi anak balita di desa tonggondoa kecamatan palibelo kabupaten bima.

G. Manfaat Penelitian

1. Bagi Fakultas Kedokteran dan Ilmu Kesehatan UIN Alauddin Makassar
Memberikan tambahan pustaka ilmu terkait dengan hubungan perilaku picky eater dan pola asuh orang tua dengan status gizi pada anak balita di desa tonggondoa kecamatan palibelo kabupaten bima.
2. Bagi Peneliti Selanjutnya
Penelitian ini diharapkan dapat digunakan sebagai sumber referensi untuk penelitian berikutnya.
3. Bagi Masyarakat
Memberikan pengetahuan dan wawasan mengenai hubungan perilaku picky eater dan pola asuh orang tua dengan status gizi pada anak balita di desa tonggondoa kecamatan palibelo kabupaten bima.
4. Bagi Peneliti
Penelitian ini diharapkan dapat menambah ilmu pengetahuan, melatih cara berpikir secara ilmiah dan menambah banyak pengalaman dalam menerapkan ilmu yang telah didapatkan selama di bangku perkuliahan.

BAB II

TINJAUAN PUSTAKA

A. Tinjauan Umum tentang Status Gizi

1. Definisi Gizi

Kata gizi berasal dari kata “ghidza” yang berarti zat makanan, Sedangkan bahan makanan merupakan arti dari “*nutrition*” yang adalah kata dalam Bahasa Inggris dan memiliki arti ilmu gizi atau zat gizi. Secara umum, gizi memiliki arti sebagai aktivitas organisme dalam mengonsumsi berbagai makanan dengan ideal melewati beberapa tahapan mulai dari mencerna, menyerap, mendistribusikan, menyimpan, metabolisme, hingga proses mengeluarkan zat gizi yang bertujuan guna tetap bertahan hidup (Irianto, 2006).

Status gizi merupakan situasi dimana terdapat keselarasan antara suatu variabel sebagai terbentuknya sebuah nutrisi. Salah satu kombinasi satuan-satuan gizi tertentu yang berfungsi untuk mengetahui keadaan fisik seseorang adalah status gizi (Soekirman, 2000). Keadaan status gizi sangat dipengaruhi oleh asupan makanan yang dikonsumsi dan penggunaan nutrisi yang dikelompokkan menjadi status gizi lebih, baik, dan kurang (Almaitser, 2001).

2. Penilaian Status Gizi

Status gizi merupakan keadaan atas keselarasan atau terbentuknya nutrisi pada wujud variabel tertentu. Keadaan gizi ialah keselarasan antara kesediaan fisiologik, penggunaan zat gizi, penyerapan zat gizi, dan konsumsi makanan karena zat tersebut tersedia pada jaringan tubuh. Sedangkan kategori *imbalance*, *over nutrition*, *specific deficiency*, dan *under nutrition* merupakan empat kategori kelainan gizi. Kekurangan

nutrisi (*under nutrition*) ialah kondisi dimana seseorang mengalami kekurangan nutrisi secara tetap atau relatif dalam rentang waktu tertentu. Kelebihan nutrisi (*over nutrition*) ialah fenomena dimana seseorang mengalami konsumsi makanan yang berlebihan dalam rentang waktu tertentu. Kekurangan spesifik (*specific deficiency*) ialah kondisi dimana seseorang tidak mampu memenuhi nutrisi tertentu. Sedangkan ketidakseimbangan (*imbalance*) ialah kondisi dimana seseorang tidak memiliki kandungan nutrisi yang seimbang (Supariasa, 2002).

a. Antropometri

Gabungan kata “*anthropos*” dan “*metros*” merupakan asal kata dari “Antropometri”. Ukuran merupakan arti dari metros, sedangkan tubuh merupakan arti dari anthropos. Sehingga, antropometri ialah ukuran tubuh menurut definisi kata tersebut. Sedangkan, terdapat definisi bahwa antropometri gizi berhubungan terhadap beberapa jenis pengukuran komposisi dan dimensi tubuh atas beberapa rentang umur dan rentang gizi seseorang.

b. Ukuran antropometri

1) Umur

Umur sangat berpengaruh dalam penentuan status gizi karena Kesalahan perhitungan umur dapat mengakibatkan penerjemahan status gizi menjadi tidak benar sehingga penentuan status gizi dipengaruhi oleh penentuan umur seseorang. Umur sangat berpengaruh terhadap temuan perhitungan berat badan dan tinggi badan karena mampu menentukan keakuratan dari hasil pengukuran tersebut (Supariasa, 2002).

2) Berat badan

Berat badan merupakan hasil dari penjumlahan cairan tubuh,

lemak, otot, dan jaringan tulang menghasilkan berat badan individu. Ukuran antropometri yang paling penting adalah berat badan. Kesehatan anak dalam tiap rentang umur menggunakan ukuran berat badan.

3) Tinggi badan

Tinggi badan telah menjadi parameter yang sangat penting, dikarenakan umur usia seseorang tidak dapat diidentifikasi secara akurat maka terdapat parameter terpercaya yang dapat digunakan untuk mengukur keadaan saat ini ataupun keadaan masa lalu, yaitu tinggi badan. Terdapat keterkaitan erat antara tinggi badan dan berat badan sehingga ukuran kedua terpenting dalam antropometri ialah tinggi badan seseorang. Sedangkan, yang ketiga terpenting ada usia seseorang.

d. Indeks Antropometri

Penilaian status gizi seseorang mengacu pada parameter antropometri. Sedangkan, indeks antropometri ialah gabungan dari berbagai parameter yang terdiri atas BB/TB sebagai parameter berat badan berdasarkan tinggi badan, TB/U sebagai parameter umur menurut tinggi badan, dan BB/U sebagai parameter berat badan menurut umur. Untuk mengetahui dan mengobservasi tumbuh kembang anak.

Z-score merupakan instrumen yang disarankan WHO. Sedangkan, Growth Monitoring atau temuan pengamatan pertumbuhan dapat menggunakan SD (Standar Deviasi) yang direkomendasikan oleh Waterflow (Proverawati & Kusuma, 2011).

1) Berat Badan Menurut Umur (BB/U)

Indikator dalam keadaan normal dapat menggunakan pengukuran

antropometri pada kategori BB/U. Hal tersebut terjadi apabila terdapat fenomena kesehatan dan keselarasan pada kebutuhan gizi dan konsumsi makanan yang ideal. Massa tubuh dapat digambarkan oleh berat badan. Sedangkan, perubahan keadaan yang muncul dengan spontan dapat mempengaruhi massa tubuh seperti penurunan akumulasi makanan yang dimiliki, penurunan nafsu makan, dan menderita infeksi. Status gizi saat ini dapat digambarkan melalui BB/U (Faradiba, 2012).

2) Tinggi Badan Menurut Umur (TB/U)

Selaras dengan umur yang bertambah maka tinggi badan juga dapat bertambah dalam keadaan normal. Masalah kekurangan nutrisi pada rentang waktu yang pendek memiliki keterkaitan yang kurang sensitif sehingga penambahan tinggi badan berbeda dengan berat badan.

3) Berat Badan Menurut Tinggi Badan (BB/TB)

Pertambahan tinggi badan secara kecepatan tertentu akan selaras dengan penambahan berat badan pada keadaan normal. Indeks independen terhadap usia dan parameter yang tepat guna mengetahui keadaan nutrisi seseorang adalah BB/TB (Supriasa, 2002).

4) Indeks Massa Tubuh Menurut Umur (IMT/U)

Parameter IMT/U merupakan salah satu metode pengukuran keadaan nutrisi antropometri. Sedangkan, Z-Score hanya dapat digunakan pada anak berusia lima hingga delapan belas (18) tahun (Hamzar, 2012).

Tabel 2.1
 Kategori dan Ambang Batas Status Gizi Anak Berdasarkan Indeks Antropometri

| Indeks | Kategori Status Gizi | Ambang Batas (Z-score) |
|--|--|---------------------------|
| Berat Badan menurut Umur (BB/U) Anak usia 0-60 bulan | Berat badan sangat kurang (<i>severely underweight</i>) | < - 3 SD |
| | Berat badan kurang (<i>underweight</i>) | -3 SD s/d < -2 SD |
| | Berat badan normal | -2 SD s/d +1 SD |
| | Risiko berat badan lebih | > +1 SD |
| Tinggi Badan menurut Umur (TB/U) Anak usia 0-60 bulan | Sangat Pendek (<i>severely stunted</i>) | < - 3 SD |
| | Pendek (<i>stunted</i>) | -3 SD s/d < -2 SD |
| | Normal | -2 SD s/d +3 SD |
| | Tinggi | > +3 SD |
| Berat Badan menurut Tinggi Badan (BB/TB) Anak usia 0-60 bulan | Gizi buruk (<i>severely wasted</i>) | < - 3 SD |
| | Gizi kurang (<i>wasted</i>) | -3 SD s/d < -2 SD |
| | Gizi baik (normal) | -2 SD s/d +1 SD |
| | Berisiko Gizi lebih (<i>possible risk of overweight</i>) | > +1 SD s/d +2 SD |
| | Gizi lebih (<i>overweight</i>) | > +2 SD s/d +3 SD |
| Indeks Massa Tubuh menurut Umur (IMT/U) Anak usia 0-60 bulan | Obesitas (<i>obese</i>) | > +3 SD |
| | Gizi buruk (<i>severely wasted</i>) | < - 3 SD |
| | Gizi kurang (<i>wasted</i>) | -3 SD s/d < -2 SD |

| | | |
|---|---|-------------------|
| | Gizi baik (normal) | -2 SD s/d +1 SD |
| | Berisiko Gizi lebih (<i>possible risk of overweight</i>) | > +1 SD s/d +2 SD |
| | Gizi lebih (<i>overweight</i>) | > +2 SD s/d +3 SD |
| | Obesitas (<i>obese</i>) | > +3 SD |
| | Gizi buruk (<i>severely thinness</i>) | < -3 SD |
| Indeks Massa Tubuh menurut Umur (IMT/U) Anak usia 5-18 tahun | Gizi kurang (<i>thinness</i>) | -3 SD s/d < -2 SD |
| | Gizi baik (normal) | -2 SD s/d +1 SD |
| | Gizi lebih (<i>overweight</i>) | +1 SD s/d +2 SD |
| | Obesitas (<i>obese</i>) | > +2 SD |

Sumber: Kemenkes RI 2010

3. Faktor-Faktor Yang Mempengaruhi Status Gizi

Adapun beberapa faktor yang dapat mempengaruhi status gizi, yaitu:

a. Faktor Eksternal

- 1) Ekonomi keluarga merupakan salah satu yang dapat mempengaruhi status gizi seseorang. Hal tersebut karena ketidakmampuan untuk membeli dan mengonsumsi makanan dan minuman yang memiliki kandungan gizi yang dibutuhkan tubuh.
- 2) Latar belakang pendidikan dapat berpengaruh terhadap wawasan, karakter, dan tindakan orangtua dan khalayak dalam mencapai status gizi yang diinginkan.
- 3) Pekerjaan ialah aktivitas wajib dimiliki guna mengakomodasi kebutuhan keluarga. Aktivitas yang menyita waktu terlekat pada

kegiatan bekerja. Sehingga kehidupan keluarga dapat dipengaruhi oleh keadaan ibu yang harus bekerja demi mencari nafkah.

- 4) Kebiasaan dan perilaku individu dapat dipengaruhi oleh faktor budaya.

b. Faktor Internal

- 1) Umur ialah faktor yang berpengaruh terhadap kompetensi dan peluang orangtua dalam memenuhi kebutuhan status gizi anak.
- 2) Keadaan fisik ialah situasi dimana individu sedang jatuh sakit dan berada pada masa penyembuhan sehingga membutuhkan asupan makanan bergizi akibat keadaan kesehatan yang sedang memburuk. Pertumbuhan cepat dapat tercapai jika kebutuhan zat gizi telah terpenuhi sehingga kelompok yang sangat rawan untuk mengalami kesehatan buruk ialah anak-anak dan bayi.
- 3) Mencerna makanan, kesulitan menelan, dan penurunan nafsu makan dapat terjadi karena demam dan infeksi.

Selain itu terdapat faktor secara langsung dan tidak langsung, sebagai pengelompokan faktor yang berpengaruh terhadap status gizi menurut Waryana (2010) dalam (Hakim, 2016), yakni:

a. Faktor Langsung

- 1) Masalah gizi dapat terjadi akibat pola makan yang tidak sehat, mudah terserang penyakit dan imunitas yang menurun merupakan dampak buruk pada anak yang asupan gizinya tidak terpenuhi.
- 2) Komponen terpenting atas status kesehatan individu ialah tingkat

konsumsi pangan, status gizi, atau status kesehatan. Sementara itu, status gizi dipengaruhi oleh status kesehatan individu.

3) Penyakit infeksi merupakan faktor langsung yang mengakibatkan menurunnya minat untuk mengonsumsi makanan sehingga timbul terjadi sulit menelan dan mencerna makanan. Status gizi seseorang dapat diperburuk dengan penyakit infeksi (Supriasa, 2002).

b. Faktor Tidak Langsung

1) Ketahanan pangan adalah upaya yang dilakukan kepala keluarga untuk memenuhi kebutuhan asupan keluarga setiap harinya.

2) Pola asuh ialah upaya yang dilakukan keluarga guna meluangkan dukungan, perhatian, dan waktu kepada anak guna mampu mengalami pertumbuhan dan perkembangan yang ideal dari aspek sosial, mental, dan fisik.

3) Sanitasi lingkungan dan layanan kesehatan, yaitu seluruh keluarga dapat memperoleh akses layanan kesehatan dasar dan air bersih untuk kebutuhan setiap hari.

B. Tinjauan Umum Anak Balita

1. Definisi Anak Balita

Balita adalah singkatan dari Anak Bawah Lima Tahun, rentang usianya diatas 1 tahun dan dibawah 5 tahun atau dalam hitungan bulan sekitar usia 12-59 bulan. Pada usia balita merupakan tahapan pertumbuhan dan juga perkembangan yang lebih rentan terhadap penyakit, salah satunya yang disebabkan oleh defisiensi maupun kelebihan zat gizi. Dikarenakan setiap

tahunnya terdapat kasus kematian anak karena kekurangan gizi sebanyak sepertiga dari jumlah keseluruhan (Kemenkes RI, 2015).

Anak balita terbagi menjadi 2 kelompok dari anak usia 1-3 tahun (batita) dan anak prasekolah (3-5 tahun). Saat usia batita, anak masih bergantung penuh kepada orang tua untuk melakukan kegiatan penting, seperti mandi, buang air dan makan. Perkembangan berbicara dan berjalan sudah bertambah baik, namun kemampuan lain masih terbatas (Sutomo, 2010).

2. Kebutuhan Gizi Anak Balita

Pada usia balita, anak-anak memulai untuk mencoba jenis dan tekstur makanan baru yang cenderung padat. Dikarenakan kebutuhan nutrisi maupun zat gizi anak balita juga dipengaruhi oleh besar badan, usia, dan tingkat aktivitas yang balita lakukan setiap harinya. Memasuki usia 2 tahun serabut otot pada anak akan semakin membesar dan terus aktif, sehingga anak akan lebih aktif untuk melakukan berbagai gerakan tubuh. Itu berarti organ otot pada anak sangat bergantung pada asupan zat gizi yang seimbang untuk proses perkembangannya, salah satunya asupan air mineral yang cukup bagi tubuh. Selain itu sebanyak 60%-70% berat tubuh dari anak berisi air, sehingga dapat disimpulkan air sangat dibutuhkan oleh anak. Normalnya kebutuhan cairan bagi anak sekolah sebanyak 1-1,5 ml/Kkal/hr, namun jika asupan cairan (air mineral) kurang dari jumlah yang seharusnya, maka akan beresiko terjadi masalah kesehatan, dan sebaliknya apabila asupan cairan terlalu berlebihan juga akan berdampak buruk, terutama bagi anak yang memiliki riwayat penyakit gagal ginjal dan jantung (Pritasari et al., 2017).

Masa pertumbuhan anak biasanya berlangsung pada usia 2-5 tahun, sehingga aktivitas fisiknya dan kebutuhan zat gizi yang semakin meningkat, serta sudah mulai ada ketertarikan terhadap makanan baru. Sehingga agar tubuh anak selalu dalam keadaan bergizi baik maka orang tua harus memperhatikan variasi dan porsi makan anak. Selain itu, anak akan sangat rentan terkena berbagai infeksi penyakit, baik itu infeksi maupun kecacangan karena sudah aktif keluar masuk rumah dan bermain bebas mengenal lingkungan luar (Permenkes, 2014).

3. Permasalahan Gizi Anak Balita

Menurut pernyataan dari Kemenkes RI (2017) dalam buku "Gizi dalam Daur Kehidupan" ada beberapa permasalahan pada gizi anak balita, yaitu:

a. KEP (Kurang Energi Protein)

KEP atau yang dikenal dengan istilah *Protein Energy Malnutrition* merupakan kondisi saat seseorang kekurangan proporsi energi dan protein didalam tubuhnya, yang bersumber dari makanan yang dikonsumsi setiap harinya. Akibatnya Angka Kecukupan Gizi dalam tubuh tidak terpenuhi dengan baik, seorang anak yang berat badannya <80% dari standar indeks (BB/U) baku WHO-NCHS maka dapat didiagnosis mengidap KEP.

b. Kelebihan Berat Badan (Obesitas)

Kebiasaan Makan yang berlebihan pada anak akan berisiko memiliki berat badan berlebih (*overweight*) dan porsi lemak yang berlebih (*obesitas*). Sehingga, itu akan menjadi salah satu penyebab munculnya penyakit kardiovaskuler seperti hipertensi, hiperlipidemia, komplikasi ortopedi dan gangguan pernapasan.

c. Kurang Vitamin A

Zat gizi penting yang dibutuhkan oleh organ tubuh, salah satunya indera penglihatan (mata) adalah Vitamin A. Karena jika vitamin A terpenuhi jumlahnya dalam tubuh dapat meningkatkan imun agar terhindar dari berbagai penyakit infeksi salah satunya Xerophthalmia yang berbahaya bagi kesehatan mata.

d. Gangguan Akibat Kekurangan Iodium (GAKI)

Zat Yodium adalah salah satu zat penting untuk menunjang kecerdasan anak, selainnya itu juga untuk membantu proses metabolisme tubuh manusia. Apabila dalam tubuh mengalami kekurangan zat Yodium, akibatnya akan menimbulkan gangguan fungsi mental dan kelenjar tiroid akan membesar. Dan apabila tidak ditangani, maka akan berubah menjadi penyakit gondok.

e. Anemia Zat Besi (Fe)

Anemia adalah suatu kondisi saat kadar hemoglobin dalam darah kurang dari normal. Defisiensi tersebut biasanya diakibatkan oleh kurangnya Zat besi (Fe) dari makanan yang dikonsumsi oleh anak yang tidak memiliki kandungan Zat besi, sehingga tidak ada yang menunjang pematangan eritrosit atau sel darah merah.

C. Tinjauan tentang Perilaku Picky Eater

1. Definisi Picky Eater (Perilaku Makan)

Istilah picky eater merupakan perilaku pemilih makanan, salah satu tanda anak memiliki perilaku *Picky eater* tidak adanya keinginan anak untuk mencoba jenis makanan baru. Akibatnya anak-anak akan mengalami kekurangan zat gizi yang berdampak buruk bagi kesehatan mereka, karena kurang mengonsumsi makanan yang beragam sejak usia dini (Muharani, 2020).

Selain itu, pendapat lain mengaitkan picky eater dengan proses yang berhubungan dengan perkembangan psikologis. Picky eater merupakan proses perkembangan diri anak, yang melibatkan gangguan penerimaan makanan dan pola makanannya, yang berhubungan dengan pertumbuhan, penambahan usia, dan perkembangan emosi, hal ini sesuai dengan yang dikatakan Horodynski (2010) dalam (Utami, 2016) :

“Perilaku memilih makanan merupakan sebuah fenomena perkembangan terhadap penerimaan jenis makanan baru dan kebutuhan pola mengonsumsi makanan yang selaras terhadap perkembangan emosional, umur, dan perkembangan fisik”.

Selain mendukung kehidupan dan menciptakan energi pada tubuh manusia, makanan juga penting bagi kehidupan sosial, kepuasan, kasih sayang, penghargaan, yang semuanya diutarakan melalui syukuran dengan menyajikan banyak jenis makanan yang dapat dinikmati. Terdapat tempat penting yang dimiliki oleh makanan dalam Agama Islam. Contohnya adalah penjelasan mengenai beberapa ragam makanan yang layak dan bernutrisi tinggi serta tata cara dalam mengonsumsi makanan tersebut berdasarkan kitab suci umat Islam,

yaitu Al-Quran yang tercantum pada Surah Al-Maidah/5:88

وَكُلُوا مِمَّا رَزَقَكُمُ اللَّهُ حَلَالًا طَيِّبًا وَاتَّقُوا اللَّهَ الَّذِي أَنْشَأَ بِكُمْ نُفُوسَكُمْ ۗ

Terjemahnya:

“Dan makanlah makanan yang halal lagi baik dari apa yang Allah telah rezekikan kepadamu, dan bertakwalah kepada Allah yang kamu beriman kepada-Nya.” (Q.S. al- Maidah/5:88)

Berdasarkan Tafsir Al-Azhar yang ditulis Buya Hamka, terdapat penjelasan bahwa Allah memberi kita petunjuk sehubungan dengan makanan dan memberikan perintah mengonsumsi makanan yang halal serta bergizi tinggi. Selanjutnya, memerintahkan anak untuk makan pada titik ini tidak diarahkan oleh Tuhan kepada kita. Karena Al-Qur'an tidak pernah memerintahkan seseorang untuk memuja anak-anak mereka, karena kasih sayang untuk anak-anak telah berkembang tanpa orang lain. Dengan cara ini, manusia dapat mengonsumsi makanan dan minuman yang halal dan harus menghindari makanan yang haram karena di larang oleh Allah SWT (Mulizar, 2016).

Kebiasaan memilih makanan merupakan tindakan yang ditunjukkan anak untuk memilih makanan yang akan dikonsumsi dan dipengaruhi oleh pemilihan variasi makanan baru, kecepatan mengonsumsi makanan, keinginan untuk minum, keinginan mengonsumsi makanan, dan antusias pada makanan yang akan dikonsumsi. Keluarga merupakan pihak utama yang mempengaruhi adanya kebiasaan memilih makanan. Hal tersebut terjadi karena anak-anak meniru perilaku mengonsumsi makanan berdasarkan perilaku yang ditemui pada lingkungan keluarga, masyarakat, dan sekolah. Kejadian tersebut menjelaskan bahwa perilaku memilih makanan tidak dimiliki oleh anak-anak yang baru lahir. Pola mengonsumsi makanan akan secara tegas di identikkan dengan budaya dan

keputusan individu serta contoh dalam keluarga. Pola makan anak dipengaruhi oleh kerjasama dalam ruang lingkup keluarga yang dilakukan oleh orang tua sebagai penentu kebijakan di rumah. Sedangkan, pertemuan individu dapat mempengaruhi durasi waktu pesta, jumlah makanan, dan penentuan menu yang akan dihidangkan (Yumni, 2016).

Picky eater sering dimulai pada tahun kedua kehidupan, yaitu pada umur 2 tahun. Beberapa studi longitudinal telah menunjukkan puncaknya pada anak usia dini dan penurunan ke tingkat rendah sekitar 6 tahun, sementara yang lain telah menunjukkan peningkatan perilaku makan pilih-pilih dari usia 2 hingga puncaknya pada usia 6 tahun. Untuk sebagian besar, pilih-pilih makan adalah perilaku sementara, tetapi, untuk beberapa anak, ini adalah kondisi yang terus-menerus. Tingkat keparahan perilaku picky eater bervariasi, mulai dari menghindari atau tidak mengonsumsi beberapa makanan, seringkali daging, buah-buahan dan sayuran (terutama yang rasanya pahit), hingga mengonsumsi makanan yang sangat terbatas; pada kasus yang parah, anak-anak juga dapat mengalami kecemasan saat makan bersama orang lain. Anak dengan perilaku picky eater cenderung sangat sensitif pada tekstur, bau, rasa, suara, dan bentuk makanan. Anak-anak dengan pilih-pilih makan sedang atau berat menunjukkan tingkat gejala kejiwaan yang lebih tinggi, termasuk depresi dan Attention-Deficit/Hyperactivity Disorder (Sandvik et al., 2018).

2. Tipe Perilaku Picky Eater

Adapun beberapa tipe dari perilaku picky eater menurut Henry (2006) dalam (Muharani, 2020) yaitu:

- a. Pembenci Sayuran (*The Veggie Hater*)

Anak dengan tipe ini adalah anak yang membenci untuk mengkonsumsi sayuran, dan cenderung akan menolak dengan tegas.

Akibatnya anak tersebut beresiko kekurangan vitamin serta mineral yang dibutuhkan oleh tubuhnya, sehingga kemudian perkembangan dan juga pertumbuhan anak tersebut terhambat.

b. Pemakan Makanan yang berwarna (*The One-Color Kid*)

Anak dengan tipe ini tidak akan mendapatkan asupan nutrisi yang beragam dan beresiko mengalami kekurangan zat gizi terutama serat. Dikarenakan ia hanya ingin mengkonsumsi makanan dengan satu warna saja. Contoh makan yang dimaksud seperti keju, roti, nasi, pasta dan sejenisnya.

c. Pemakan Makanan Cepat Saji (*The Fast-Food Friend*)

Anak dengan tipe ini memiliki kebiasaan mengkonsumsi makanan fast food yang tidak baik untuk kesehatannya apabila berlebihan, karena mengandung banyak zat gula, lemak jenuh dan sangat sedikit kandungan mineral maupun vitaminnya. Contoh makanan tersebut seperti pizza, kentang goreng, ayam goreng, minuman bersoda, dan makan sejenisnya.

d. Pemakan Makanan bertekstur (*The Texture Tyrant*)

Anak dengan tipe ini cenderung akan membatasi asupan serat, vitamin, dan protein. Dikarenakan dia hanya akan mengkonsumsi makanan yang memiliki tekstur lembut yang ia rasa mudah untuk ditelan.

e. Pemakan Makanan Berkarbohidrat (*The Carbo Loader*)

Anak dengan tipe ini tidak akan mengkonsumsi makanan lain selain makanan yang mengandung karbohidrat, contohnya seperti biskuit, roti, pasta, keripik kentang, dan makanan sejenisnya.

f. Terjebak pada satu Jenis (*The Stuck In A Rut Child*)

Anak dengan tipe ini hanya mengonsumsi jenis makanan tertentu sepanjang hari, contohnya mereka hanya ingin mengonsumsi satu jenis mie tertentu dan akan menolak untuk mencoba makanan yang baru.

g. Anak tanpa Buah (*The No Fruit Kid*)

Anak dengan tipe ini cenderung menolak buah-buahan, baik itu yang memiliki rasa asam maupun manis. Sementara kandungan vitamin dalam buah adalah asupan zat gizi yang dibutuhkan untuk menunjang tumbuh kembang anak.

3. Faktor-Faktor yang Mempengaruhi Picky Eater

Beberapa faktor yang dapat menyebabkan anak mengalami picky eater, yaitu: (Muharani, 2020)

b. Faktor anak

Pada saat anak berusia 6-12 tahun merupakan usia perkembangan yang sangat berpengaruh setelah usia balita. Salah satu tanda yang menunjukkan masalah gizi pada anak adalah lambatnya pertumbuhan dari segi fisik. Dikarenakan itu akan berkaitan erat dengan kebiasaan makan anak yang mempengaruhi nutrisi yang masuk ke dalam tubuh, sehingga anak dapat didiagnosis berperilaku picky eater.

c. Faktor orang tua

Pada umumnya orang tua memegang peranan penting dalam mengasuh anaknya, terutama untuk membentuk kepribadian sang anak, tidak terkecuali pengetahuan orang tua tentang gizi akan berdampak pada pola kebiasaan makan dan juga kualitas nutrisi yang dikonsumsi oleh anak.

d. Faktor lain (keberagaman konsumsi makanan)

Perilaku picky eater biasanya terjadi pada anak di usia prasekolah maupun saat menginjak bangku sekolah, sehingga anak-anak akan mengalami rasa kewaspadaan (Neofobia) dan juga penasaran (Neofilia) terhadap beberapa jenis makanan tertentu. Namun di samping itu, dalam (Muharani, 2020) terdapat Hipotesis oleh Zajonc (1968) terkait pengaruh berulang (mere exposure) yang menyatakan bahwa untuk merubah sikap menolak menjadi mau dan meminimalisir terjadinya neofobia pada anak dapat dicegah dengan melakukan perbaikan terhadap rasa suatu makanan dengan cara memodifikasi makanan tersebut.

D. Tinjauan tentang Pola Asuh Orang Tua

1. Definisi Pola Asuh

Ditinjau dari isi dalam Kamus Besar Bahasa Indonesia arti dari pola asuh merupakan suatu bentuk yang terstruktur, sistem yang menjaga, merawat, membimbing dan mendidik anak. Sedangkan menurut Soekirman (2000) dalam bukunya bahwa pola asuh adalah pengasuhan yang diberikan oleh para orang tua atau pengasuh berupa sikap dan perilaku dalam hal hubungan interpersonalnya dengan anak, diterapkan orang tua untuk mendidik, membimbing, memberikan rasa aman, dan juga dapat memberikan pengaruh perilaku anak agar dapat di implementasikan pada kehidupan nyata di ruang lingkup masyarakat. Membentuk karakter anak yang berkembang ke arah positif merupakan alasan orang tua mengasuh anak dengan tulus dan kasih sayang. Sedangkan, pembentukan karakter

positif dapat dilakukan seorang tua dengan mengatur berbagai perilaku anak seperti pola makan, alokasi durasi bermain, waktu belajar, dan waktu tidur anak (Yumni, 2016).

Perkembangan psikis dan pertumbuhan fisik anak merupakan tanggung jawab orang tua berdasarkan Agama Islam. Sedangkan, menurut firman Allah SWT terdapat perintah agar orang tua dapat membebaskan anak yang mereka lahirkan dari panasnya neraka. Sebagaimana firman Allah SWT dalam QS. At-Tahrim/66:6 yang berbunyi:

يٰۤاَيُّهَا الَّذِيْنَ ءَامَنُوْا قُوْا اَنْفُسَكُمْ وَاَهْلِيْكُمْ نَارًا وَقُوْدُهَا النَّاسُ وَالْحِجَارَةُ عَلَيْهَا مَلَٰئِكَةٌ
 غِلَاطٌ شِدَادٌ لَا يَعْصُوْنَ اِلٰهَ مَا اَمَرَهُمْ وَيَفْعَلُوْنَ مَا يُؤْمَرُوْنَ ﴿٦﴾

Terjemahnya:

“Wahai orang-orang yang beriman! Peliharalah dirimu dan keluargamu dari api neraka yang bahan bakarnya adalah manusia dan batu; penjaganya malaikat-malaikat yang kasar, dan keras, yang tidak durhaka kepada Allah terhadap apa yang Dia Perintahkan kepada mereka dan selalu mengerjakan apa yang diperintahkan.”(QS. At-Tahrim/66:6)

Ayat suci tersebut mengungkapkan bahwa tiap manusia, meliputi orangtua wajib berupaya agar keluarga dan dirinya secara pribadi dapat terhindar dari perbuatan dosa yang mengakibatkan memperoleh siksa neraka. Pembentukan akhlak anak dapat terbentuk berkat arahan dan bimbingan orang tua yang mendidik ke arah positif, selaras dengan perintah Allah SWT, salah satunya adalah mengonsumsi makanan yang bergizi dan halal. Selain itu, potensi anak juga dapat berkembang berkat tanggung jawab yang dimiliki orang tua. Konsep fitrah merupakan potensi kemampuan dalam Agama Islam. Terdapat potensi yang dapat ditingkatkan pada tiap anak yang lahir di dunia

ini berdasarkan ajaran Agama Islam.

2. Dimensi Pola Asuh

Kontrol orang tua dan respon orang tua merupakan dua klasifikasi tentang dimensi pola asuh orang tua (Baumrind, 1967). Aspek kekuasaan, campur tangan, sikap ketat, tuntutan, dan pembatasan masuk ke dalam klasifikasi dimensi kontrol. Sementara itu, klasifikasi respon orang tua terdiri atas kepekaan mengenai kebutuhan anak di masa pertumbuhan, menampilkan ketertarikan pada perilaku anak, menemani anak ketika bermain, memberikan respon tentang kegiatan anak, dan perhatian yang diberikan orang tua pada anak.

a. Dimensi Kontrol

Anak diharuskan mampu bertanggung jawab atas perilaku yang dilakukannya atas harapan dan ekspektasi orang tua dalam dimensi kontrol. Terdapat lima aspek pada dimensi kontrol, yakni:

1) Kekuasaan yang sewenang-wenang (*Arbitrary exercise of power*)

Orang tua menerapkan dimensi ini memiliki wewenang untuk bertindak sekehendak hati untuk menanamkan berbagai ketentuan dan peraturan pada keluarga. Orang tua memiliki hak untuk memberikan hukuman jika perilaku anak tidak selaras terhadap ekspektasi yang dimiliki. Sedangkan, penjelasan tentang kesalahan yang dilakukan anak terkadang tidak diberikan saat memberikan hukuman. Sehingga, anak dapat memperoleh titik lemah saat menjalin interaksi pertemanan pada teman sebaya akibat orang tua yang mengimplementasikan pola asuh yang sekehendak hati.

2) Campur Tangan (*Intrusiveness*)

Campur tangan merupakan tindakan mencampuri berbagai hal oleh orang tua pada berbagai kegiatan dan masa depan anak, masalah pribadi, dan perihal lain. Anak akan menganggap dirinya tidak berdaya karena tidak memiliki kesempatan untuk mengembangkan potensi diri akibat pola asuh campur tangan yang dilakukan orang tua. Dampak buruk lainnya adalah anak akan berperilaku depresif, kurang termotivasi, kurang inisiatif, pasif, dan apatis.

3) Sikap Ketat (*Strictness*)

Anak diwajibkan untuk patuh terhadap peraturan dan tuntutan yang berlaku di keluarga pada orang tua yang menerapkan pola asuh sikap ketat. Berbagai aturan dan ketentuan yang berlaku harus dipatuhi oleh anak sehingga orang tua sangat membenci dan tidak menyukai jika anak melanggar berbagai aturan tersebut.

4) Tuntutan (*Demandingness*)

Pola asuh penuntut merupakan upaya yang dilakukan orang tua karena berharap anak mampu mencapai keinginan orang tua melalui tanggungjawab sosial, perilaku, dan tindakan yang sudah dicanangkan. Tuntutan yang dimiliki anak bergantung pada kemampuan orang tua saat membesarkan, membimbing, dan memenuhi kebutuhan anak.

5) Pembatasan (*Restrictiveness*)

Pola asuh ini merupakan upaya yang dilakukan orang tua guna mencegah anak melakukan berbagai hal yang tidak diinginkan. Anak akan memperoleh banyak larangan sebagai tanda dari penerapan pola

asuh ini. Secara umum, anak tidak memperoleh penjelasan tentang larangan yang diberikan orang tua sehingga anak merasa kebingungan dengan apa yang terjadi. Berkat tidak adanya penjelasan tentang larangan yang ditetapkan, anak cenderung berpikir bahwa orang tua tidak sayang dan mencintai anaknya karena terlalu sering menolak dan melarang keinginan anak.

b. Dimensi Kehangatan

Dalam kehidupan berkeluarga, terdapat suasana yang menyenangkan berkat penerapan pola asuh berdimensi responsivitas. Di bawah ini terdapat berbagai aspek dalam dimensi responsivitas, yaitu:

- 1) Perhatian orang tua pada kenyamanan anak, termasuk memenuhi segala kebutuhan primer, sekunder, dan tersier. Misalnya, kebutuhan akan pakaian, makanan, dan tempat tinggal. Pemenuhan berbagai kebutuhan juga dibutuhkan oleh anak-anak seperti cinta, perhatian, keamanan, dan rasa nyaman.
- 2) Ketanggapan orang tua pada apa yang dibutuhkan anak. Orang tua wajib memiliki kepekaan terhadap kebutuhan anak-anak mereka karena memenuhi kebutuhan anak-anak dapat mendukung perkembangan dan kemajuan mereka.
- 3) Anak dapat mengembangkan potensinya jika orang tua dapat meluangkan waktu guna mendampingi anak menjalani berbagai aktivitas. Sejak awal, orang tua harus memberikan waktu kepada anak-anaknya guna mengembangkan interaksi dan komunikasi yang memiliki tingkat kemaknaan dan kualitas tinggi berdasarkan

kebutuhan anak. Sehingga anak memperoleh rasa sayang, perhatian, dan dukungan dari orang tua. Kurangnya hubungan langsung antara orangtua dan anak-anak dapat berdampak buruk pada anak-anak dan membuatnya sulit untuk menyesuaikan diri dengan keadaan mereka saat ini.

- 4) Menampilkan ketertarikan kepada perilaku yang dimiliki anak. Ini harus dimungkinkan dengan bereaksi dengan sungguh-sungguh terhadap apa yang telah dilakukan anak dan memberikan nasihat agar anak itu dapat mengakui kesalahan yang dilakukan jika melanggar aturan dalam keluarga.
- 5) Memiliki kepekaan tinggi pada perasaan yang dimiliki anak. Perasaan anak-anak terdiri dari keinginan untuk memiliki rasa nyaman, harus diakui, dihargai, dan kebutuhan untuk perhatian orang tua terhadap anak. Tidak adanya afeksi orangtua terhadap perasaan membuat remaja mengalami kesedihan dan berpikir sulit untuk menyesuaikan diri dengan keadaannya saat ini.

Pola asuh kontrol adalah upaya yang dilakukan orang tua guna menerapkan aturan, mengarahkan, mengembangkan, dan mengawasi saat membesarkan anak. Sedangkan, responsivitas anak-anak ialah upaya yang dilakukan orang tua dalam memberikan kasih sayang, pengembangan, dan pengawasan dalam membesarkan anak. Sedangkan responsiveness adalah kecenderungan orangtua untuk menunjukkan kehangatan, pengakuan, dan kontribusi yang berhasil dalam pengasuhan anak. Berikut merupakan tabel mengenai 4 pembagian pola asuh pemberian makan berdasarkan aspek

responsiveness dan demandingness (Johnson et al, 2012).

Tabel 2.2
Empat Tipe Pola Asuh (Demandingness and Responsiveness)

| <i>Parenting/ Feeding Styles Dimension Demandingness</i> | <i>Responsiveness</i> | |
|--|-----------------------|---------------|
| | Rendah | Tinggi |
| | Rendah | Pengabaian |
| Tinggi | Otoriter | Demokratis |

Berdasarkan tabel tersebut, maka penentuan pola asuh orang tua sangat dipengaruhi oleh kedua aspek diatas yaitu demandingness dan responsiveness. Apabila demandingness dan responsiveness rendah maka termasuk pola asuh pengabaian, sebaliknya apabila kedua aspek tersebut sama-sama tinggi maka termasuk pola asuh demokratis. Apabila demandingness tinggi dan responsiveness rendah maka termasuk pola asuh otoriter, sedangkan apabila demandingness rendah dan responsiveness tinggi maka termasuk pola asuh permisif.

3. Klasifikasi Tipe Pola Asuh

Tipe pola asuh merupakan jenis pengasuhan yang diterapkan oleh para orang tua dalam membimbing anaknya. Adapun klasifikasi pola asuh menurut (Yumni, 2016) adalah sebagai berikut:

a. Pola asuh otoriter (*Authoritarian Parenting*)

Orang tua yang menerapkan authoritarian parenting secara umum akan sering melarang dan memberikan hukuman pada anaknya. Anak-anak harus menghormati dan mematuhi perintah aturan yang berlaku dalam keluarga karena sikap desakan dan otoriter orang tua. Terdapat satu

arah dalam komunikasi verbal yang terjadi antara orang tua dan anak karena orang tua yang mengimplementasikan kebijakan ini sangat ketat saat menerapkan larangan dan kontrol pada anak. Orang tua yang mengimplementasikan pola asuh ini cenderung berpikir bahwa merekalah yang lebih mengetahui apa yang dibutuhkan anak karena menganggap bahwa anaknya hanyalah objek yang dapat terbentuk sesuai keinginannya. Anak yang memperoleh pola asuh ini dari orang tuanya akan terlihat mempunyai keterampilan komunikasi yang rendah, mudah minder, takut salah, takut mencoba, dan kurang bahagia. Orang tua yang bersikap otoriter akan melarang anak-anaknya melakukan suatu hal tanpa menjelaskan alasannya (Ilham, 2013).

b. Pola asuh demokratis/otoritatif (*Authoritative Parenting*)

Pola asuh demokratis memiliki banyak pengaruh positif pada anak seperti mendukung agar anak dapat bersikap mandiri, meskipun orang tua tetap memberikan batasan dan aturan pada aktivitas kehidupan anak. Orang tua dengan kategori ini juga menyampaikan independensi pada anak dalam menentukan dan bertindak sesuai keinginan namun masih di bawah pengawasan orang tua. Selain itu, terdapat kehangatan pada hubungan antara anak dan orang tua yang menerapkan pola asuh demokratis. Anak memperoleh dukungan dari orang tua dan terdapat komunikasi dua arah sehingga orang tua mengetahui keinginan anak sehingga mampu mengembangkan potensi ke arah yang positif. Terdapat banyak manfaat dalam implementasi pola asuh ini, yakni anak dapat mampu mengelola stres secara tepat, berfokus dalam mencapai prestasi,

dapat mengendalikan diri, ceria, mandiri, dan lebih dewasa (Yumni, 2016).

c. Pola asuh permisif (*Permissive Parenting*)

Orang tua yang menerapkan pola asuh permisif tidak memiliki peran pada masa depan anak. Orang tua tidak mengawasi berbagai hal yang dilakukan anak karena kebebasan yang diberikannya. Anak secara umum lebih menyukai pola asuh ini karena orang tua secara umum tidak melarang, tidak memberikan hukuman, dan hanya sedikit membimbing anak-anaknya. Perkembangan anak dan kompetensinya tidak dipertimbangkan oleh orang tua yang menerapkan pola asuh permisif. Hal tersebut menyebabkan berbagai hal negatif seperti melanggar berbagai aturan karena anak tersebut merasa terasingkan dari keluarga, memiliki harga diri rendah, tidak dewasa, dan tidak dapat mengendalikan tindakannya (Jannah, 2017).

Anak-anak yang dibesarkan dengan masa kanak-kanak diktator atau asuhan otoriter dapat mengalami peningkatan yang tidak diharapkan oleh orang tua mereka. Pembatasan dan hukuman yang diberikan dapat menghambat kreativitas anak. Anak-anak tidak memiliki pengalaman untuk mencoba hal baru sehingga tidak memiliki kemampuan untuk mencapai sesuatu karena mereka ragu untuk mencoba berbagai hal baru. Dalam pergaulannya, anak-anak menjadi pasif dan ragu-ragu untuk menyatakan sudut pandang mereka, dan memiliki perasaan tidak mampu dan kehilangan keberanian. Hal ini juga akan berdampak setelah anak-anak yang sudah dewasa pada umumnya akan selalu mencari bantuan,

perlindungan dan keamanan karena mereka tidak bisa bebas dalam menyelesaikan tanggung jawab mereka (Ilham, 2013).

d. Pola Asuh Pengabaian

Pada pola asuh pengabaian, orang tua yang menerapkan tipe ini akan fokus akan kepentingan pribadi sehingga kebutuhan anak akan diabaikan. Hal tersebut akan menghambat perkembangan dan kemajuan anak, seperti perkembangan fisik dan psikologi anak. Orang tua berusaha untuk membuat diri mereka sibuk dengan niat membatasi aktivitas dan keinginan anak. Orang tua dengan tipe tersebut memperlihatkan sedikit tanggung jawab dalam pengasuhan dengan alasan cemas dan mengalami tekanan hidup. Orang tua dengan tipe ini tidak memberikan dukungan dan perhatian yang dibutuhkan anak. Sehingga anak tidak mampu mengembangkan kreativitasnya dan potensi yang dimiliki akan hilang begitu saja. Hal tersebut terjadi karena ketidakpedulian orang tua terhadap situasi dan perkembangan yang dimiliki anak (Yumni, 2016).

Anak akan merasa kepentingan orang tua adalah segalanya sehingga mereka mengabaikan kebutuhan anaknya pada orang tua yang menerapkan pola asuh pengabaian. Kemampuan sosial sangat dibutuhkan oleh anak-anak sehingga dampak buruk akan dimiliki karena ketidakmampuan dan pengabaian orang tua. Dampak buruk lainnya adalah anak akan merasa terasing di rumah, tidak percaya diri, dan memiliki kemampuan sosial yang rendah (Jannah, 2017).

4. Faktor-Faktor yang Mempengaruhi Pola Asuh

Pola asuh dapat dipengaruhi oleh beberapa faktor yaitu: (Tridhorianto, 2014)

a. Sosial Ekonomi

Orang tua dengan kondisi perekonomian rendah menunjukkan hubungan interaksi kepada anak yang lebih dingin dibandingkan orang tua dengan kondisi perekonomian menengah. Orang tua dengan kondisi ekonomi rendah umumnya memberikan hukuman fisik untuk menampilkan kekuatannya. Sedangkan hal tersebut bertolak belakang dengan orang tua dengan perekonomian menengah yang fokus akan pengembangan kemampuan, keterampilan, dan wawasan anak. Sehingga anak memiliki kepekaan terhadap lingkungan sekitar, belajar demi masa depan, dan kompetensi untuk menunda keinginan. Terbuka dengan berbagai hal baru merupakan sikap yang dimiliki orangtua dengan perekonomian menengah.

b. Tingkat Pendidikan

Pola asuh anak dapat dipengaruhi secara signifikan oleh tingkat pendidikan orang tua. Terdapat kebijaksanaan dalam menyerap segala informasi bagi orang tua yang memiliki latar belakang pendidikan baik. Kebijakan tersebut meliputi pola asuh yang suportif, memperhatikan kesehatan anak, dan fokus akan pendidikan anak (Yumni, 2016). Orang tua yang memiliki tingkat pendidikan tinggi umumnya akan memberikan pengasuhan yang ideal dan selalu mengikuti kemajuan pengetahuan mengenai perkembangan anak. Sementara itu, terdapat keterbatasan informasi mengenai kebutuhan perkembangan anak pada orang tua yang

memiliki tingkat pendidikan rendah. Hal tersebut menyebabkan anak tidak mampu mengembangkan potensi dan meningkatkan peluang sukses kedepannya.

c. Pengetahuan Gizi Orang Tua

Dalam keluarga terdapat peran penyaji hidangan makanan yang dimiliki oleh ibu karena memiliki pengetahuan gizi yang dibutuhkan anak. Terdapat wawasan dan informasi yang dimiliki ibu untuk mengadakan makanan yang memiliki gizi dan nutrisi tinggi guna menjaga daya tahan tubuh sehingga tetap sehat dalam menjalani aktivitas. Minimnya wawasan orang tua mengenai kandungan nutrisi dan minimnya kompetensi guna mengimplementasikan wawasan pada aktivitas sehari-hari merupakan salah satu alasan munculnya permasalahan gizi secara umum (Yumni, 2016).

Nabi Muhammad SAW telah memberikan contoh mengenai cara mendidik anak yang tepat sehingga orang tua dapat mencontohnya sebagai pola asuh yang dapat diterapkan ke anak-anak. Minimnya informasi dan penerapan pola asuh tersebut mengakibatkan orang tua acuh terhadap tugasnya dalam mendidik anak yang selaras terhadap Agama Islam. Tidak menerapkan perintah Allah SWT, terlalu bebas, dan bertindak memberikan hukuman fisik yang berlebihan merupakan contoh kesalahan dalam mendidik anak. Kepribadian anak atau perubahan perilakunya dipengaruhi secara signifikan oleh pola asuh orang tua, sehingga karakter anak akan sesuai dengan ajaran Islam jika anak memperoleh pendidikan dan asupan makanan yang benar dan ideal.

Sementara itu, anak akan mengalami intelegensi yang kurang, mengalami krisis kepercayaan, dan tidak percaya diri jika orang tua menerapkan pola asuh kekerasan pada anak (Padjrin, 2016).

d. Usia

Pola asuh yang dialami anak dipengaruhi oleh umur orang tua. Orang tua dengan usia yang lebih tua akan menerapkan gaya otoriter, sedangkan orang tua yang memiliki usia lebih muda akan menerapkan pola asuh demokratis dan permisif (Amrina, 2019). Ibu dengan usia muda dituntut untuk menjalankan peran sebagai seorang ibu yang belum saatnya untuk dijalankan, sehingga hal ini menimbulkan perilaku negatif seperti rasa malas, mudah marah, cemas, dan khawatir tanpa disertai dengan alasan yang jelas. Usia ibu yang muda saat menikah menunjukkan rendahnya kemampuan dalam mengasuh, tidak dapat mengatur dan melakukan pengasuhan dalam pemberian makan serta afeksi kepada anak (Setyowati et al., 2017).

e. Jumlah Anak

Penerapan pola asuh dapat dipengaruhi oleh jumlah anak dalam keluarga. Orang tua dengan jumlah anak yang sedikit dapat lebih fokus untuk membesarkan anak dengan mempertimbangkan kompetensi, perilaku, dan kemampuan sosial yang dapat dikembangkan demi masa depan anak jika dibandingkan dengan orang tua yang memiliki jumlah anak lebih banyak. Pola asuh otoriter secara umum ditemukan pada orangtua yang memiliki anak 2-3 orang dan menganggap pola asuh tersebut dapat menciptakan ketertiban di dalam rumah.

f. Nilai-Nilai yang Dianut Orang Tua

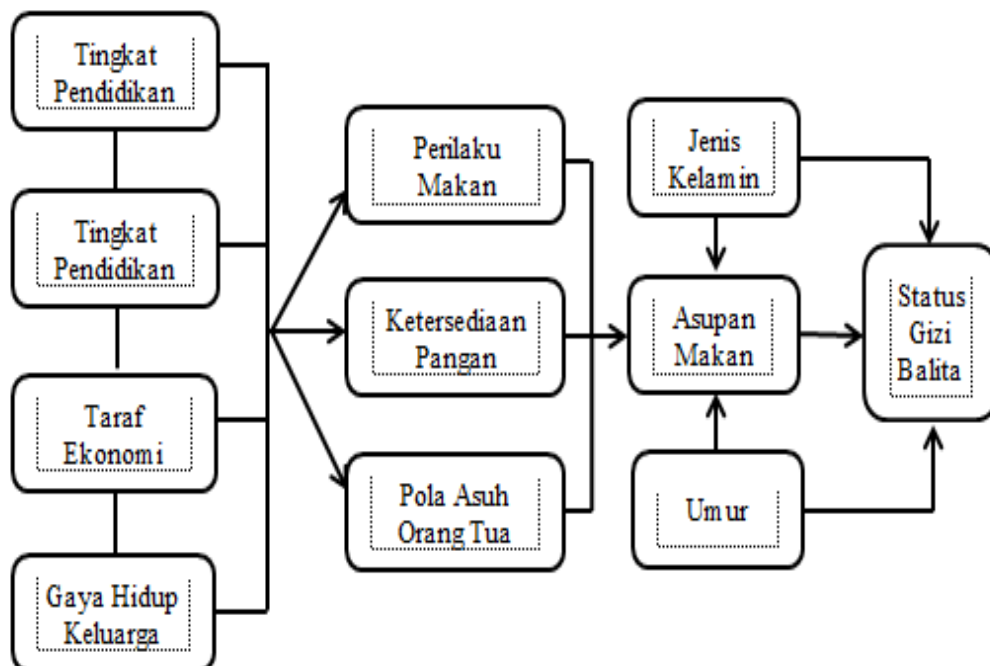
Pola asuh orang tua dalam mendidik anak dipengaruhi oleh nilai spiritual dan kemampuan intelektual yang dimiliki orang tua. Misalnya orang tua yang menganut teori ekualitarium yang menjelaskan bahwa kedudukan antara orang tua dan anak adalah sama. Penduduk yang menganut budaya barat lebih banyak menerapkan teori tersebut. Sementara itu, anak dituntut untuk patuh pada orang tua bagi yang menganut budaya Timur (Amrina, 2019).

Nilai-nilai yang dianut juga dapat berupa nilai-nilai kepercayaan seperti halnya menerapkan nilai-nilai keislaman dalam sebuah keluarga. Salah satu upaya meneladani sifat Nabi Muhammad SAW adalah dengan mengajarkan anak dalam mengaji dan menerapkan ajaran Islam yang terdapat dalam Al-Quran. Dengan menciptakan suasana religius dalam lingkungan keluarga, maka anak akan menyadari agama memiliki peran penting dalam kehidupan sebagai berfungsi sebagai pedoman dalam bertindak dan bersikap guna selaras pada ajaran agama yang dianut (Alinaksi dan Sari, 2015).




E. Kerangka Teori

Penelitian ini memiliki kerangka teori sebagai berikut:





Gambar 2.1
Kerangka Teori Modifikasi teori “Lawrence Green (1980), WHO 1984
dan UNICEF 1990.



Gambar 2.2 Kerangka Konsep

Keterangan:

 = Variabel Independen

 = Variabel Dependen



UNIVERSITAS ISLAM NEGERI
ALAUDDIN
M A K A S S A R

BAB III

METODOLOGI PENELITIAN

A. *Jenis Penelitian dan Lokasi Penelitian*

1. Jenis Penelitian

Penelitian kuantitatif merupakan jenis penelitian yang digunakan peneliti. dengan desain penelitian Observasional analitik dengan pendekatan *Cross-sectional*, yaitu untuk melihat hubungan antara perilaku picky eater dan pola asuh orang tua dengan status gizi pada anak balita di Desa Tonggondoa Kecamatan Palibelo Kabupaten Bima 2022.

2. Lokasi Penelitian

Peneliti akan melaksanakan penelitian di Desa Tonggondoa Kecamatan Palibelo Kabupaten Bima, pada tanggal 12 Juli-12 Agustus 2022 selama \pm 1 bulan.

B. *Populasi dan Sampel*

1. Populasi

Populasi merupakan keseluruhan dari objek penelitian (Notoatmodjo S. 2010), yang menjadi adalah seluruh orang tua dan balita dengan rentang usia 1-5 tahun yang menjadi peserta posyandu di desa tonggondoa dengan jumlah sampel sebanyak 99 orang.

2. Sampel

Sampel merupakan obyek penelitian yang berperan sebagai representasi populasi (Notoatmodjo, 2010). Peneliti memutuskan menggunakan metode *total*

sampling untuk menentukan sampel yang memenuhi syarat representatif. Sehingga, besar sampel yang diambil pada penelitian ini adalah 99 sampel.

3. Teknik Pengambilan Sampel

Pengambilan sampel yang digunakan pada penelitian ini adalah Teknik sampling yang digunakan pada penelitian ini adalah nonprobability sampling. Sehingga metode yang peneliti gunakan dalam penarikan sampel adalah metode *total sampling* atau sensus. Hal ini seringkali dilakukan ketika jumlah populasi kurang dari 100 (relative kecil). Maka peneliti bermaksud untuk menjadikan seluruh populasi sebagai objek penelitian karena jumlah populasi yang akan diteliti <100 orang (Sugiyono, 2017).

C. Metode Pengumpulan Data

Data sekunder dan data primer merupakan data penelitian dalam studi ini yang dikumpulkan melalui berbagai cara, yakni:

1. Data Primer

Data primer ialah data yang dikumpulkan oleh penulis dengan langsung terjun ke lapangan melalui pengamatan seperti penggunaan angket tertutup sebagai instrumen penelitian. Kuesioner tersebut digunakan untuk mengetahui perilaku picky eater, pola asuh orang tua, dan identitas responden. Sedangkan, timbangan berat badan dan microtoise merupakan cara penulis mengetahui berat badan tinggi badan responden.

2. Data Sekunder

Data sekunder didapatkan berdasarkan temuan yang dicatat dan dilaporkan oleh Puskesmas Palibelo. Peneliti juga menggunakan berbagai studi terdahulu yang berkaitan terhadap topik penelitian dalam bentuk jurnal dan buku literatur.

Selain itu, data dari dinas kesehatan dan puskesmas juga didapatkan oleh peneliti sebagai penunjang data sekunder penelitian. Peneliti juga mengutip laporan Riskesdas, SGBI, Susenas dan data lainnya sebagai data sekunder.

D. Instrumen Penelitian

Pada penelitian ini, peneliti menggunakan beberapa instrumen yaitu :

1. Alat Tulis

Instrumen pertama adalah pulpen dan buku sebagai alat tulis yang dipergunakan untuk menulis berbagai data atau info penting yang diperoleh saat penelitian lapangan.

2. Lembar pernyataan (*Inform Consent*)

Lembaran yang berisi pernyataan kesediaan yang membuktikan kesediaan seseorang untuk menjadi responden.

3. Kuesioner *Picky Eater* dan kuesioner terkait pola asuh orang tua.

4. Timbangan injak digital (Berat Badan)

Timbangan berat badan merupakan alat yang digunakan untuk mengukur berat badan anak dengan hasil pengukuran dalam satuan kilogram (kg).

5. Microtoise

Mikrotoa (*microtoise*) merupakan perlengkapan yang digunakan peneliti untuk mengukur tinggi badan anak, Alat ini memiliki ketelitian hingga 0.1 cm.

E. Teknik Pengolahan dan Analisis Data

1. Teknik Pengolahan Data

Adapun proses pengolahan data secara kuantitatif melalui tahap-tahap sebagai berikut.

a. Editing

Editing dilakukan dengan pengecekan kembali kebenaran dan kelengkapan data yang dikumpulkan dari kuesioner, baik itu saat sebelum maupun sesudah data terkumpul.

b. Coding

Coding dilakukan dengan memberikan kode pada setiap jawaban dari kuesioner responden yang bertujuan untuk memudahkan dalam mengolah data.

c. Entry

Entry atau memasukkan data hasil jawaban kuesioner ke dalam program *software* SPSS dan Program *Child Growth Standard WHO Antro 2005* untuk dilakukan analisis.

d. Cleaning

Cleaning dilakukan dengan melakukan pengecekan kembali jika ada kemungkinan kesalahan kode sehingga dilakukan koreksi terhadap data yang *missing*. Setelah *cleaning* selesai selanjutnya dilakukan proses tabulasi atau analisis data.

e. Tabulation

Tabulation dilakukan untuk mempermudah dalam pengolahan dan menganalisa data dalam pengambilan kesimpulan dari hasil pengolahan data dalam bentuk tabel distribusi frekuensi.

2. Analisis Data

Proses analisis data pada riset kuantitatif adalah dianalisis dengan memakai dua program komputerisasi. Analisis informasi meliputi analisis univariat dan bivariat, yang bertujuan untuk mengolah data hasil kuesioner responden menggunakan program SPSS (*System Paket Social Science*). Sedangkan untuk mengolah informasi hasil pengukuran antropometri, untuk mengetahui kategori status gizi tiap balita dengan *Program Child Growth Standard WHO Antro 2005*.

a. Analisis univariat

Analisis univariat untuk menjelaskan karakteristik tiap-tiap variabel (dependen dan independen), dan menjabarkan distribusi frekuensi dari variabel bebas yakni perilaku memilih makanan (*picky eater*) dan pola asuh orang tua dengan variabel terikat yakni status gizi balita.

b. Analisis Bivariat

Analisis bivariat untuk mengetahui keterkaitan antara variabel independen dengan dependen, yakni pola asuh orang tua dan perilaku memilih makanan (*picky eater*) dengan status gizi anak balita. Dan analisis dilakukan dengan menggunakan uji *Chi-Square* dan uji *Spearman* pada program komputerisasi SPSS jika data terdistribusi normal, namun apabila data tidak terdistribusi normal atau tidak terpenuhi, maka akan dilakukan uji alternatif yaitu uji Fisher Exact.

BAB IV HASIL DAN PEMBAHASAN

A. Hasil Penelitian

1. Gambaran Umum Lokasi Penelitian

Penelitian ini dilakukan di desa Tonggondoa yang merupakan salah satu desa wilayah Kecamatan Palibelo Kabupaten Bima.

a. Kondisi Geografis

Gambar 2.2
Peta Administratif Wilayah Kabupaten Bima



Sumber: Data Sekunder 2022

Desa Tonggondoa merupakan salah satu desa bagian dari wilayah di Kecamatan Palibelo Kabupaten Bima, dengan luas wilayah 361.715 ha/m², yang terdiri dari 2 dusun yaitu dusun doro panonci dan doro to'i dengan 8 RT dan 8 RT dengan batas-batas wilayah sebagai berikut:

- Sebelah Utara : Desa Panda
 Sebelah Timur : Desa Tonggorisa
 Sebelah Selatan : Desa Dore
 Sebelah Barat : Desa Bre

c. Kondisi Demografi

Jumlah Penduduk di wilayah desa Tonggondoa tahun 2021 adalah 1037 orang, dengan jumlah kepala keluarga sebanyak 403 KK yang terbagi menjadi 544 orang berjenis kelamin laki-laki dan 493 orang perempuan.

d. Sosial Budaya

Mayoritas penduduk memeluk agama Islam (100%) dan suku terbesar adalah suku mbojo yang bermata pencaharian sebagai Petani (75%), Pedagang (5%) dan PNS/Polisi/TNI (20%).

e. Tingkat Pendidikan

Tabel 4.1
Tingkat Pendidikan dalam Kartu Keluarga

| Tingkat Pendidikan | Jumlah | |
|-----------------------------|--------|-------|
| | N | % |
| Tidak/Belum Sekolah | 139 | 13.40 |
| Belum Tamat SD/Sederajat | 150 | 14.46 |
| Tamat SD/Sederajat | 265 | 25.55 |
| SMP/Sederajat | 104 | 10.03 |
| SMA/Sederajat | 297 | 28.64 |
| Diploma I/II | 6 | 0.58 |
| Akademi/Diploma III/S. Muda | 15 | 1.45 |
| Diploma IV/Strata 1 | 60 | 5.79 |

| | | |
|--------------|-------------|-------------|
| S2 | 1 | 0.10 |
| Total | 1037 | 100% |

Sumber: Data Sekunder 2022

Berdasarkan tabel 4.2 mengenai tingkat pendidikan masing-masing individu terbanyak pada tingkat SMA/ sederajat sebanyak 297 orang, sedangkan yang terendah pada tingkat S2 sebanyak 1 orang.

f. Sarana dan Prasarana Pemerintahan

Tabel 4.2
Sarana dan Prasarana Pemerintahan Desa Tonggondoa

| Jenis Sarana/Prasarana | Sarana/Prasarana | Jumlah |
|------------------------|--------------------------|--------|
| Pemerintahan | Kantor Desa | 1 |
| Kesehatan | Pustu/Polindes/Poskesdes | 1 |
| | Posyandu | 2 |
| Pendidikan | TK | 1 |
| | SD/MI | 1 |
| Peribadatan | Masjid | 1 |
| | Mushollah | 2 |

Sumber: Data Sekunder 2022

Berdasarkan tabel 4.2 mengenai sarana dan prasarana Desa Tonggondoa Kecamatan Palibelo Kabupaten Bima menunjukkan bahwa terdapat 1 sarana pemerintahan, 3 sarana kesehatan, 2 sarana pendidikan dan 3 sarana peribadatan.

2. Hasil Analisis Univariat

a. Karakteristik Responden Berdasarkan Jenis Kelamin

Tabel 4.3
Distribusi Responden Berdasarkan Jenis Kelamin Di Desa
Tonggondoa Tahun 2022

| Jenis Kelamin | Frekuensi (n) | Presentase (%) |
|---------------|---------------|----------------|
| Laki-laki | 53 | 53.5 |
| Perempuan | 46 | 46.5 |
| Total | 99 | 100 |

Sumber: Data Primer 2022

Pada tabel 4.3 menunjukkan bahwa dari 99 responden terdapat 53 balita (53.5%) berjenis kelamin laki laki, sedangkan 46 balita (46.5%) berjenis kelamin perempuan.

b. Karakteristik Responden Berdasarkan Umur

Tabel 4.4
Distribusi Responden Berdasarkan Umur Di Desa
Tonggondoa Tahun 2022

| Umur (Tahun) | Frekuensi (n) | Presentase (%) |
|--------------|---------------|----------------|
| 1 | 10 | 10.1 |
| 2 | 16 | 16.2 |

| | | |
|--------------|-----------|------------|
| 3 | 32 | 32.2 |
| 4 | 28 | 28.3 |
| 5 | 13 | 13.1 |
| Total | 99 | 100 |

Sumber: Data Primer 2022

Pada tabel 4.4 menunjukkan bahwa dari 99 responden, balita terbanyak berada pada usia 3 tahun sebanyak 32 orang (32.2%), sedangkan terendah terdapat pada balita yang berusia 1 tahun sebanyak 10 orang (10,1%).

c. Karakteristik Responden Berdasarkan Umur Orang Tua

1. Umur Ayah

Tabel 4.5
Distribusi Responden Berdasarkan Umur Ayah Balita Di Desa
Tonggondoa Tahun 2022

| Umur (Tahun) | Frekuensi (n) | Presentase (%) |
|--------------|---------------|----------------|
| <30 | 10 | 10.1 |
| 30-34 | 52 | 52.5 |
| 35-39 | 24 | 24.2 |
| 40-44 | 9 | 9.1 |
| 45-49 | 2 | 2.0 |
| >49 | 2 | 2.0 |
| Total | 99 | 100 |

Sumber: Data Primer 2022

Pada tabel 4.5 menunjukkan bahwa dari 99 responden, terbanyak berada pada interval umur ayah 30-34 tahun sebanyak yaitu 52 orang

(52.5%), sedangkan terendah terdapat pada interval umur 45-49 dan >49 tahun yang masing-masing sebanyak 2 orang (2.0%).

2. Umur Ibu

Tabel 4.6
Distribusi Responden Berdasarkan Umur Ibu Balita Di Desa
Tonggondoa Tahun 2022

| Umur (Tahun) | Frekuensi (n) | Presentase (%) |
|--------------|---------------|----------------|
| <25 | 4 | 4.0 |
| 25-28 | 33 | 33.3 |
| 29-32 | 35 | 35.4 |
| 33-36 | 19 | 19.2 |
| 37-40 | 3 | 3.0 |
| >40 | 5 | 5.1 |
| Total | 99 | 100 |

Sumber: Data Primer 2022

Pada tabel 4.6 menunjukkan bahwa dari 99 responden, terbanyak berada pada interval umur ibu 29-32 tahun sebanyak yaitu 35 orang (52.5%), sedangkan terendah terdapat pada interval umur 37-40 tahun yang masing-masing sebanyak 3 orang (3.0%).

d. Karakteristik Responden Berdasarkan Pendidikan Orang Tua

1. Pendidikan Ayah

Tabel 4.7
Distribusi Responden Berdasarkan Pendidikan Ayah Balita Di Desa
Tonggondoa Tahun 2022

| Pendidikan | Frekuensi (n) | Presentase (%) |
|------------|---------------|----------------|
| SD | 1 | 1.0 |
| SMP | 2 | 2.0 |

| | | |
|--------------|-----------|------------|
| SMA | 60 | 60.6 |
| Diploma | 2 | 2.0 |
| S1 | 34 | 34.3 |
| Total | 99 | 100 |

Sumber: Data Primer 2022

Pada tabel 4.7 menunjukkan bahwa dari 99 responden, tertinggi terdapat pada ayah balita dengan pendidikan SMA yaitu sebanyak 60 orang (60.6%), sedangkan terendah terdapat pada ayah balita dengan pendidikan tingkat SD yaitu sebanyak 1 orang (1.0%).

2. Pendidikan Ibu

Tabel 4.8
Distribusi Responden Berdasarkan Pendidikan Ibu Balita Di Desa Tonggondoa Tahun 2022

| Pendidikan | Frekuensi (n) | Presentase (%) |
|--------------|---------------|----------------|
| SD | 2 | 2.0 |
| SMP | 4 | 4.0 |
| SMA | 54 | 54.5 |
| Diploma | 11 | 11.1 |
| S1 | 28 | 28.3 |
| Total | 99 | 100 |

Sumber: Data Primer 2022

Pada tabel 4.8 menunjukkan bahwa dari 99 responden, tertinggi terdapat pada ibu balita dengan pendidikan SMA yaitu sebanyak 54 orang (54.5%), sedangkan terendah terdapat pada ayah balita dengan pendidikan tingkat SD yaitu sebanyak 2 orang (2.0%).

e. Karakteristik Responden Berdasarkan Jenis Pekerjaan Orang Tua

1. Jenis Pekerjaan Ayah

Tabel 4.9
Distribusi Responden Berdasarkan Jenis Pekerjaan Ayah Balita Di
Desa Tonggondoa Tahun 2022

| Jenis Pekerjaan | Frekuensi (n) | Presentase (%) |
|-----------------|---------------|----------------|
| Petani | 45 | 45.5 |
| Buruh Harian | 15 | 15.2 |
| Nelayan | 2 | 2.0 |
| Wiraswasta | 13 | 13.1 |
| Karyawan Swasta | 10 | 10.1 |
| PNS | 13 | 13.1 |
| Honorar | 1 | 1.0 |
| Total | 99 | 100 |

Sumber: Data Primer 2022

Pada tabel 4.9 menunjukkan bahwa dari 99 responden, terbanyak padabalita yang memiliki ayah dengan pekerjaan petani yaitu sebanyak 45 orang (45.5%), sedangkan terendah pada jenis pekerjaan ayah balita sebagai honorar sebanyak 1 orang (1.0%).

2. Jenis Pekerjaan Ibu

Tabel 4.10
Distribusi Responden Berdasarkan Jenis Pekerjaan Ibu Balita Di
Desa Tonggondoa Tahun 2022

| Jenis Pekerjaan | Frekuensi (n) | Presentase (%) |
|-------------------|---------------|----------------|
| Tidak Bekerja/IRT | 28 | 28.3 |
| Petani | 25 | 25.3 |
| Pedagang | 14 | 14.1 |
| Wiraswasta | 8 | 8.1 |

| | | |
|-----------------|-----------|------------|
| Karyawan Swasta | 6 | 6.1 |
| PNS | 5 | 5.1 |
| Honorer | 13 | 13.1 |
| Total | 99 | 100 |

Sumber: Data Primer 2022

Pada tabel 4.10 menunjukkan bahwa dari 99 responden, terbanyak padabalita yang memiliki ibu tidak bekerja/IRT yaitu sebanyak 28 orang (28.3%), sedangkan terendah pada jenis pekerjaan ibu balita sebagai PNS sebanyak 5 orang (5.1%).

f. Karakteristik Responden Berdasarkan Pendapatan Orang Tua

1. Pendapatan Ayah

Tabel 4.11
Distribusi Responden Berdasarkan Pendapatan Ayah Balita Di Desa Tonggondoa Tahun 2022

| Pendapatan | Frekuensi (n) | Presentase (%) |
|---------------------|---------------|----------------|
| <1.000.000 | 50 | 50.5 |
| 1.000.000-3.000.000 | 47 | 47.5 |
| > 3.000.000 | 2 | 2.0 |
| Total | 99 | 100 |

Sumber: Data Primer 2022

Pada tabel 4.11 menunjukkan bahwa dari 99 responden, terbanyak pada balita yang memiliki ayah dengan pendapatan berkisar <1.000.000 yaitu sebanyak 50 orang (50.5%), sedangkan terendah pada pendapatan berkisar >3.000.000 sebanyak 2 orang (2.0%).

2. Pendapatan Ibu

Tabel 4.12
Distribusi Responden Berdasarkan Pendapatan Ibu Balita Di Desa
Tonggondoa Tahun 2022

| Pendapatan | Frekuensi (n) | Presentase (%) |
|---------------------|----------------------|-----------------------|
| <1.000.000 | 71 | 71.7 |
| 1.000.000-3.000.000 | 26 | 26.3 |
| > 3.000.000 | 2 | 2.0 |
| Total | 99 | 100 |

Sumber: Data Primer 2022

Pada tabel 4.12 menunjukkan bahwa dari 99 responden, terbanyak pada balita yang memiliki ayah dengan pendapatan berkisar <1.000.000 yaitu sebanyak 71 orang (71.7%), sedangkan terendah pada pendapatan berkisar >3.000.000 sebanyak 2 orang (2.0%).

g. Karakteristik Responden Berdasarkan Status Gizi

Tabel 4.13
Distribusi Responden Berdasarkan Status Gizi Balita Di Desa
Tonggondoa Tahun 2022

| Status Gizi | Frekuensi (n) | Presentase (%) |
|--------------------|----------------------|-----------------------|
| Gizi Kurang | 27 | 27.3 |
| Gizi Baik | 54 | 54.5 |
| Gizi Lebih | 18 | 18.2 |
| Total | 99 | 100 |

Sumber: Data Primer 2022

Pada tabel 4.13 menunjukkan bahwa dari 99 responden, terdapat 27 balita (27.3%) berstatus gizikurang, 54 balita (56.6%) memiliki status gizi baik, sedangkan 18 balita lainnya (18.2%) berstatus gizi lebih.

h. Karakteristik Responden Berdasarkan Perilaku Picky Eater

Tabel 4.14
Distribusi Responden Berdasarkan Perilaku Picky Eater Di Desa
Tonggondoa Tahun 2022

| Perilaku Makan | Frekuensi (n) | Presentase (%) |
|-----------------------|----------------------|-----------------------|
| Picky Eater | 40 | 40.4 |
| Non Picky Eater | 59 | 59.6 |
| Total | 99 | 100 |

Sumber: Data Primer 2022

Pada tabel 4.14 menunjukkan bahwa dari 99 responden, terdapat 40 balita (40.4%) yang termasuk picky eater, sedangkan 59 balita lainnya (56.6%) sebagai non picky eater.

i. Karakteristik Responden Berdasarkan Pola Asuh Orang Tua

Tabel 4.15
Distribusi Responden Berdasarkan Pola Asuh Orang Tua Di Desa
Tonggondoa Tahun 2022

| Pola Asuh | Frekuensi (n) | Presentase (%) |
|------------------|----------------------|-----------------------|
| Demokratis | 58 | 58.6 |
| Permisif | 17 | 17.2 |
| Pengabaian | 11 | 11.1 |
| Otoriter | 13 | 13.1 |
| Total | 99 | 100 |

Sumber: Data Primer 2022

Pada tabel 4.15 menunjukkan bahwa dari 99 responden, frekuensi terbanyak terdapat pada balita dengan tipe pola asuh orang tua berupa demokratis yaitu sebanyak 58 balita (58.6%), sedangkan terendah pada balita dengan tipe pola asuh pengabaian sebanyak 11 balita (11.1%).

3. Hasil Analisis Bivariat

a. Hubungan Perilaku Picky Eater dengan Status Gizi

Tabel 4.16
Hubungan Perilaku Picky Eater Dengan Status Gizi Balita Di Desa
Tonggondoa Tahun 2022

| Perilaku Makan | Status Gizi | | | | | | Total | P | |
|-----------------|-------------|-------------|-----------|-------------|------------|-------------|-----------|------------|-------|
| | Gizi Kurang | | Gizi Baik | | Gizi Lebih | | | | |
| | N | % | N | % | N | % | | | n |
| Picky Eater | 18 | 45.0 | 15 | 37.5 | 7 | 71.5 | 40 | 100 | 0,003 |
| Non Picky Eater | 9 | 15.3 | 39 | 66.1 | 11 | 18.6 | 59 | 100 | |
| Total | 27 | 27.3 | 54 | 54.9 | 18 | 18.2 | 99 | 100 | |

Sumber: Data Primer 2022

Pada tabel 4.16 menunjukkan bahwa balita yang memiliki perilaku picky eater cenderung memiliki status gizi kurang yaitu 18 balita (45.2%) dan memiliki status gizi baik yaitu sebanyak 15 balita (37.5%) dibandingkan balitadengan status gizi lebih yang hanya berjumlah 7 orang (71.5%). Sedangkan balita dengan perilaku non picky eater, tertinggi pada balita dengan status gizi baik yaitu sebanyak 39 (66.1%), 11 balita (18.6%) berstatus gizi lebih 9 balita (15.3%) memiliki status gizi kurang.

Dari hasil analisis *chi-square* didapatkan nilai $p = 0,003 < 0,05$ menyatakan bahwa H_0 ditolak dan H_a diterima yang berarti terdapat hubungan yang signifikan antara perilaku picky eater dengan status gizi anak balita di desa Tonggondoa Kecamatan Palibelo Kabupaten Bima.

b. Hubungan Pola Asuh Orang Tua dengan Status Gizi

Tabel 4.17
Hubungan Pola Asuh Orang Tua Dengan Status Gizi Balita Di Desa Tonggondoa Tahun 2022

| Pola Asuh | Status Gizi | | | | | | Total | P |
|--------------|-------------|-------------|-----------|-------------|------------|-------------|-----------|------------|
| | Gizi Kurang | | Gizi Baik | | Gizi Lebih | | | |
| | N | % | N | % | N | % | | |
| Demokratis | 18 | 31.0 | 31 | 53.4 | 9 | 15.5 | 57 | 0,170 |
| Permisif | 4 | 23.5 | 10 | 58.8 | 3 | 17.6 | 17 | |
| Pengabaian | 3 | 27.3 | 7 | 63.6 | 1 | 9.1 | 12 | |
| Otoriter | 2 | 15.4 | 6 | 46.2 | 5 | 38.5 | 13 | |
| Total | 27 | 27.3 | 54 | 54.5 | 18 | 18.2 | 99 | 100 |

Sumber: Data Primer 2022

Pada tabel 4.17 menunjukkan bahwa balita dengan tipe pola asuh demokratis cenderung memiliki status gizi baik sebanyak 31 balita (53.4%), balita dengan tipe pola asuh permisif cenderung memiliki status gizi baik sebanyak 10 balita (58.8%), balita dengan tipe pola asuh pengabaian cenderung memiliki status gizi baik sebanyak 7 balita (63.6%), dan balita dengan tipe pola asuh otoriter mayoritas memiliki status gizi baik sebanyak 6 balita (46.2%).

Dari hasil analisis menggunakan uji spearman didapatkan nilai $p = 0,170 > 0,05$ menyatakan bahwa H_a ditolak dan H_0 diterima yang berarti tidak terdapat hubungan yang signifikan antara pola asuh orang tua dengan status gizi anak balita di desa Tonggondoa Kecamatan Palibelo Kabupaten Bima.

B. Pembahasan

1. Gambaran Status Gizi Anak Balita

Status gizi merupakan keadaan tubuh sebagai akibat konsumsi makanan

dan penggunaan zat-zat gizi yang dapat mempengaruhi perkembangan dan pertumbuhan individu. Status gizi dapat diukur secara antropometri dan berdasarkan hasilnya dapat diperoleh menjadi 3 kategori yaitu status gizi kurang, gizi baik, dan gizi lebih (Almaitser, 2001).

Dari hasil penelitian yang telah dilakukan menunjukkan bahwa balita di desa Tonggondoa cenderung memiliki status gizi baik yaitu sebanyak 54 balita (54.5%) memiliki status gizi baik, 27 balita (27.3%) berstatus gizi kurang, sedangkan 18 balita (18.2%) berstatus gizi lebih. Hal ini sejalan dengan penelitian yang dilakukan oleh Nisa dkk (2021) mengenai status gizi anak balita picky eater sebagian besar anak memiliki status gizi baik sebanyak 22 anak (56,4%), gizi lebih sebanyak 10 anak (25,6%) dan gizi kurang sebanyak 7 anak (17,9%). Penelitian ini juga sejalan dengan penelitian yang dilakukan oleh Endah dan Ika (2018) di Dukuh Gamping Kidul Yogyakarta yang menunjukkan bahwa status gizi anak balita picky eater sebagian besar anak memiliki status gizi baik sebanyak 27 anak (87,10%), gizi kurang sebanyak 2 anak (6,45%) dan gizi buruk sebanyak 2 anak (6,45%).

Faktor-faktor yang dapat mempengaruhi status gizi anak terbagi menjadi 2 faktor yaitu faktor internal dan eksternal. Faktor internal meliputi tingkat konsumsi individu dan penyakit infeksi yang mungkin di derita. Sedangkan faktor eksternal berupa faktor ketahanan pangan dalam keluarga, pola asuh anak, akses atau keterjangkauan anak dan keluarga terhadap air bersih dan pelayanan kesehatan yang baik (Yuliwianti, 2017). Selain itu, kebiasaan makan balita dipengaruhi oleh bagaimana ibu mengenalkan makanan dan bagaimana ibu menyajikan makanan untuk anak balita. kebiasaan makan yang kurang

baik disebabkan oleh rendahnya tingkat pengetahuan ibu tentang gizi yang imbasnya adalah proses penyajian makanan yang tidak bervariasi dan tidak mengganti menu pada balita bisa menyebabkan balita malas makan serta pengenalan makanan yang salah setelah bayi juga berpengaruh terhadap kebiasaan makan pada anak, misalnya anak hanya dikenalkan pada satu makanan tertentu sehingga ia hanya menyukai makanan tersebut dan kebutuhan tubuhnya akan gizi tidak terpenuhi. Untuk itu pentingnya mengkonsumsi makanan aneka ragam pangan untuk memenuhi kebutuhan tubuh seseorang, atau balita, sehingga terhindar dari masalah gizi (Jerriyah, 2019).

Gizi mempunyai peran yang sangat besar terhadap membina dan mempertahankan kesehatan seseorang (Shihab, 2003). Sudah menjadi sebuah kewajiban bagi setiap orang untuk memelihara kesehatannya, sebagaimana perintah yang disabdakan oleh Nabi Muhammad SAW:

إِنَّ لِرَبِّكَ عَلَيْكَ حَقًّا

Artinya:

“Sesungguhnya badanmu mempunyai hak atas dirimu” (HR. Al- Bukhari).

Hadis tersebut memberikan teguran ke beberapa sahabat Nabi yang melampaui batas beribadah, sehingga kebutuhan jasmaniahnya terabaikan dan mengakibatkan kesehatannya terganggu. Manusia diciptakan di dunia ini untuk menjadi khalifah dan beribadah kepada Allah. Namun, kedua fungsi tersebut tidak akan bisa terlaksana dengan baik tanpa adanya kesehatan yang dimiliki oleh setiap manusia. Oleh karena itu, menjadi kewajiban bagi seseorang untuk memelihara jasmaninya, sehingga dapat berfungsi sebagaimana mestinya

(Fitriah, 2016).

Kualitas makanan dan minuman yang ditetapkan oleh Al-Qur'an adalah halal dan tayyib. Dengan kuantitas yang baik, tidak berlebihan dan tidak kekurangan, serta memiliki pengaruh yang baik dan aman untuk dikonsumsi. Terpenuhinya dua kriteria tersebut dapat memberikan dampak positif bagi kesehatan manusia sehingga manusia tidak sembarangan dalam mengonsumsi makanan atau minuman yang pada akhirnya dapat merusak kesehatan manusia sendiri. Oleh sebab itu, Allah SWT memerintahkan kita untuk memperhatikan makanan yang dikonsumsi seperti dalam QS. Abasa/80:24 yang berbunyi:

فَلْيَنْظُرِ الْإِنْسَانُ إِلَى طَعَامِهِ ۚ

Terjemahnya:

”Maka hendaklah manusia itu memperhatikan makanannya.”
(QS. Abasa/80:24)

Menurut tafsir Al-Misbah menjelaskan bahwa kata (ينظر) dalam ayat tersebut berarti melihat dengan mata kepala yakni merenung dan berfikir. Melihat dengan pandangan mata harus disertai dengan upaya berfikir sehingga maksud dari ayat tersebut adalah hendaknya manusia merenungkan, bagaimana kami mengatur dan menyediakan makanan yang mereka butuhkan (Shihab, 2003).

2. Gambaran Perilaku Picky Eater Anak Balita

Perilaku picky eater adalah perilaku yang cenderung menolak makanan baru atau tidak familiar serta memiliki preferensi makan yang menyebabkan asupan makanan kurang bervariasi. Ketidacukupan variasi dan jumlah asupan makan jika dibiarkan dapat mengganggu pertumbuhan anak (Hardianti et al., 2018). Anak dengan perilaku picky eater cenderung mengonsumsi

asupan makan yang kurang bervariasi dan biasanya rendah sayuran, buah, makanan kaya protein dan serat. Makanan yang disukai dan tidak disukai memiliki peran penting dalam pemilihan makan, dimana picky eater dapat menunjukkan adanya preferensi kuat terhadap makanan. Namun, hasil penelitian yang dilakukan oleh Wright CM dkk tahun (2007) dalam Hardianti dkk (2018) menyebutkan tiga perempuan anak picky eater mulai menolak makanan pada tahun pertama kehidupan sampai usia dua tahun, puncaknya pada usia 2-6 tahun dan selanjutnya sesuai pertumbuhan individual, sehingga bila terus berlanjut mempengaruhi berat badan.

Seorang anak dapat diidentifikasi sebagai picky eater apabila menunjukkan karakteristik yang khas. Perilaku picky eater seperti mengonsumsi variasi makanan terbatas, jumlah asupan terbatas, makan lama, menolak coba makanan baru, menunjukkan preferensi makanan yang kuat baik makanan kesukaan ataupun tidak, dan menunjukkan sedikit ketertarikan terhadap makanan. Karakteristik tersebut mirip dengan subjek pada penelitian ini yang memiliki kategori menolak mencoba makanan baru, mempunyai preferensi kuat terhadap makanan, dan makan lebih dari 30 menit (Rahma et al., 2018).

Berdasarkan hasil penelitian, diperoleh bahwa balita di desa Tonggondoa yang memiliki non perilaku picky eater yaitu sebanyak 40 balita (40.4%), sedangkan 59 balita (59.6%) termasuk memiliki perilaku picky eater. Hal ini sejalan dengan penelitian yang dilakukan oleh Nisa dkk (2021) yang menyatakan bahwa anak picky eater cenderung memiliki perilaku non picky eater sebanyak 25 orang anak (80,6%), dibandingkan dengan picky eater yaitu sebanyak 6 orang (19,3%). Selain itu, Ikatan Dokter Anak

Indonesia (2014) dalam (Endah & Ika, 2018) picky eater berarti anak mau mengonsumsi berbagai jenis makanan baik yang sudah maupun yang belum dikenalnya tapi menolak mengonsumsi dalam jumlah yang cukup. Selain jumlah yang tidak cukup, picky eater pun berhubungan dengan rasa dan tekstur makanan. Walaupun pilih-pilih makanan, picky eater masih mau mengonsumsi minimal satu macam makanan dari setiap kelompok karbohidrat, protein, sayur, buah dan susu.

3. Gambaran Pola Asuh Orang Tua Anak Balita

Pola asuh merupakan sikap dan perilaku orang tua dalam berinteraksi dengan anak, sikap dan perilaku orang tua dapat dilihat dari cara orang tua menanamkan disiplin pada anak, mempengaruhi emosi, dan cara orang tua dalam mengontrol anak (Manumbalang et al., 2017). Berdasarkan hasil penelitian, menunjukkan bahwa mayoritas balita di desa Tonggondoa memiliki pola asuh orang tua berupa demokratis yaitu sebanyak 58 balita (58.6%), pola asuh permisif sebanyak 17 balita (17.2%), pola asuh otoriter sebanyak 13 balita (13.1%), dan yang terendah pada balita dengan pola asuh orang tua berupa pengabaian sebanyak 11 orang balita (11.1%). Hal ini sejalan dengan penelitian yang dilakukan oleh Rufaida dan Lestari (2018) bahwa mayoritas

anak yakni memiliki pola asuh demokratis yaitu sebanyak 25 orang (61%), sedangkan terendah pada pola asuh campuran sebanyak 12 orang (39%).

Pola asuh demokratis memiliki banyak pengaruh positif pada anak seperti mendukung agar anak dapat bersikap mandiri, meskipun orang tua tetap memberikan batasan dan aturan pada aktivitas kehidupan anak. Orang tua dengan kategori ini juga menyampaikan independensi pada anak dalam menentukan dan bertindak sesuai keinginan namun masih di bawah pengawasan orang tua (Yumni, 2016). Pola asuh demokratis lebih banyak mempertimbangkan harapan dan pendapat anak, orang tua mendampingi anak ketika mereka membuat keputusan- keputusan, sikap yang kurang baik pada anak orang tua cenderung menghadapi secara langsung dan kasar, orang tua memberikan penghargaan atau hadiah pada anak atas sikapnya yang baik, menghargai prestasi anak disekolah dan mendukung usaha anak, orang tua melarang anak untuk bertindak sendiri pada tingkat yang sesuai dengan usianya dan mengkomunikasikan peraturan pada anak secara jelas dan langsung. Pola asuh islami ditunjukkan berdasarkan sikap dan perilaku orang tua terhadap anak sejak dini berupa mendidik, membina, membiasakan dan membimbing anak secara maksimal berlandaskan Al-Qur'an dan Sunah. Pola asuh islami lebih menekankan pada praktik pengasuhan, dan tidak berfokus hanya pada gaya [pengasuhan dalam keluarga, akan tetapi lebih fokus pada bagaimana orang tua membentuk ihsan al-kamil pada anak-anaknya.

Di dalam Al-Qur'an telah dijelaskan pola asuh islami yang dicontohkan oleh Luqman. Luqman memberikan pembelajaran ataupun nasihat kepada anaknya, sehingga anaknya selalu menjalankan perintah Allah SWT dan

menjauhi segala larangan-Nya. Pola asuh yang diterapkan oleh Luqman diantaranya menerima kondisi anak dengan sepenuh hati, melindungi, dan menuntut kepada anak untuk selalu mengerjakan apa yang diperintahkan oleh Allah SWT. Sebagaimana FirmanNya dalam QS. Luqman/ 31:17 yang berbunyi:

Terjemahnya:

”Wahai anakku! Laksanakanlah shalat dan suruhlah (manusia) berbuat yang makruf dan cegahlah (mereka) dari yang mungkar dan bersabarlah terhadap apa yang menimpamu, sesungguhnya yang demikian itu termasuk perkara yang penting.” (QS. Luqman/ 31:17)

Berdasarkan tafsir Al-Mishbah dijelaskan bahwa nasihat yang diberikan Luqman kepada anaknya mengenai hal-hal yang berkaitan dengan amal-amal shaleh yang puncaknya adalah sholat serta amal-amal kebajikan yang tercermin dalam amr ma’ruf dan nahi munkar, serta nasehat berupa perisai yang membentengi seseorang dari kegagalan yaitu sabar dan tabah (Shihab, 2003).

Selain itu, berdasarkan penelitian yang telah dilakukan oleh Riswan dan Yunitasari (2020) yang menyatakan bahwa anak usia prasekolah di desa Sindang Garut lebih banyak memiliki pola asuh berupa permisif yaitu sebanyak 17 orang (56,7%) dan terendah pada tipe pola asuh demokratis yaitu sebanyak 7 orang (23,3%) yang menunjukkan bahwa penelitian ini tidak sejalan dengan penelitian yang telah dilakukan. Pola asuh orang tua dipengaruhi oleh beberapa faktor diantaranya adalah pengalaman masa lalu yang berhubungan erat dengan pola asuh ataupun sikap orang tua mereka, tipe kepribadian orang tua, nilai-nilai yang dianut, kehidupan perkawinan orang tua

dan alasan orang tua mempunyai anak. Selain itu, pola asuh orang tua juga dipengaruhi oleh umur, latar belakang pendidikan, pekerjaan, pengetahuan, dan jumlah anak (Warso, 2017).

4. Hubungan Perilaku Picky Eater dengan Status Gizi Anak Balita

Kebiasaan pilih-pilih makanan (picky eater) pada anak dapat merusak kualitas perkembangan, tingkat aktivitas fisik, dan status kesehatan secara umum, arena anak cenderung tidak mau atau menolak untuk makan, atau mengalami kesulitan mengkonsumsi makanan atau minuman dengan jenis dan jumlah sesuai usia secara fisiologis. Sehingga orang tua membutuhkan informasi dan strategi pemberian makan untuk meningkatkan jumlah makanan yang diterima oleh balita mereka dan intervensi diet yang tepat untuk mengembangkan solusi pemberian makan yang tepat untuk mengatasi perilaku picky eater (Chao, 2018).

Perilaku makan pada anak berperan penting terhadap status gizi termasuk kejadian status gizi kurang dan status gizi lebih, seperti pada hasil penelitian yang telah dilakukan menunjukkan kecenderungan siswa yang memiliki status gizi lebih memiliki perilaku makan yaitu penyuka makanan. Perilaku penyuka makanan yang tinggi dapat memberikan dampak yang kurang baik terhadap kondisi kesehatan khususnya dari segi status gizi yang menyebabkan anak mengalami gizi lebih (Yumni, 2016). Anak tidak akan menjadi picky eater jika orang tua tidak selalu menuruti permintaan anak ataupun jajan sembarangan yang akan membahayakan kesehatannya sehingga anak cenderung mau makan jika makanan masih dalam keadaan panas dan sebaliknya anak mau makan jika makanan dingin, anak tidak pernah

mempunyai riwayat traumatik pada saluran pencernaan, dan tidak mengalami kesulitan mengunyah, menghisap, menelan makanan atau hanya bisa memakan makanan lunak dan cair (Rufaida & Lestari, 2018).

Dari hasil analisis pada penelitian ini didapatkan nilai $p = 0,003 < 0,05$ menyatakan bahwa H_0 ditolak dan H_a diterima yang berarti terdapat hubungan yang signifikan antara perilaku picky eater dengan status gizi anak balita di desa tongondoa kecamatan palibelo kabupaten bima. Karena jumlah balita yang mengalami gizi kurang lebih banyak terjadi pada anak balita dengan picky eater dengan yang non picky eater. Menurut pengamatan dari peneliti, hal ini disebabkan karena pengetahuan orang tua akan variasi makanan terhadap anak dapat membantu tumbuh kembang anak dalam proses mengenal makanan. Anak yang mengalami picky eating cenderung sulit untuk beradaptasi dengan makanan baru dan sulit untuk menyukai makanan tersebut. Berdasarkan penyebaran kusioner didapatkan bahwa sebanyak 45% anak dengan picky eating sulit untuk diperkenalkan dengan makanan baru, sementara anak dengan non picky eating terdapat sebanyak 52% mudah menerima makanan baru. Hal ini disebabkan karena makanan yang dikonsumsi oleh anak belum mampu memenuhi kebutuhan akan gizinya, walaupun anak dikategorikan memiliki perilaku penyuka makanan. Anak dengan status gizi kurang dan memiliki perilaku picky eater juga dipengaruhi oleh beberapa faktor lain salah satunya dari segi pendapatan keluarga. Terlebih lagi pendapatan orang tua mayoritas ada pada rentang $<1.000.000$ sebanyak 50 orang (50.5%) dari 99 responden. Sehingga banyak orang tua yang kurang mampu menyediakan makanan yang bervariasi untuk anaknya.

Hal ini sejalan dengan penelitian yang dilakukan oleh Nadya (2019) di TK Islam Al-Azhar Padang mengenai hubungan kebiasaan makan orang tua, kejadian picky eating terhadap status gizi anak prasekolah, diperoleh nilai $p = 0,047 < 0,05$ yang berarti terdapat hubungan yang bermakna antara kejadian picky eater anak dengan status gizi anak. Dari hasil penelitian juga diperoleh 18 anak balita (18,2%) berstatus gizi kurang, namun memiliki perilaku makan berupa picky eater.

Penelitian ini sejalan dengan penelitian yang dilakukan oleh Rahmi dkk (2020) di kelurahan Jati Kota Padang, diperoleh hasil uji statistik berdasarkan indeks antropometri BB/U dan BB/TB dengan nilai $p = 0.002 < 0,05$ yang berarti menunjukkan adanya hubungan kesulitan makan dengan status gizi anak. Hasil serupa juga didapatkan oleh Intan dan Sri (2018) analisa data dilakukan dengan menggunakan analisa univariat dan bivariat menggunakan uji chi square dengan nilai $p = 0,000 < 0,05$, yang berarti ada hubungan perilaku picky eater dengan status gizi pada anak usia prasekolah. Hasil penelitian dapat diasumsikan bahwa penyebab status gizi kurang pada anak disebabkan oleh pola makan anak yang tidak baik, hal ini dapat dilihat dari anak yang jarang menghabiskan porsi makannya, tidak pernah mengonsumsi sayuran, anak tidak mau mencoba makanan baru dan anak hanya makan makanan yang ia sukai saja. Hasil penelitian yang berbeda didapatkan oleh Nisa dkk (2021) di Kelurahan Pancoran Mas Kota Depok dari uji statistic Chi Square didapatkan $p = 0,855 > 0,05$. Hal ini menunjukkan bahwa tidak terdapat hubungan yang bermakna antara perilaku picky eater terhadap status gizi pada anak usia prasekolah di wilayah RW 04 Kelurahan Pancoran Mas

Kota Depok. Berdasarkan hasil dari penelitian ini, anak yang ditemukan dengan picky eater sebagian besar sering tidak tertarik dalam mencoba makanan yang belum pernah dicobanya, membuat keputusan untuk tidak memakan makanan dan tidak menyukai makanan meskipun belum mencoba makanannya, menghabiskan makanan dalam waktu yang lama, dan sering tidak menyukai makanan. Sedangkan untuk status gizi dalam penelitian yang telah dilakukan, didapatkan bahwa anak dengan perilaku picky eater mayoritas menunjukkan status gizi normal hal ini dapat dikatakan bahwa anak yang masuk dalam kategori picky eater tetap memiliki pertumbuhan dan perkembangan yang baik ditunjukkan dengan hasil pengukuran berat badan dan tinggi badan yang normal sesuai dengan usianya.

Selain itu dalam hasil penelitian yang telah dilakukan oleh Hardianti dkk (2018) mengenai status gizi anak picky eater menyatakan bahwa anak dengan perilaku picky eater cenderung menolak makan di suatu waktu, tetapi pada hari lain akan memakan makanan yang ditolaknya kemarin. Perilaku tersebut dapat menyeimbangkan kebutuhan zat gizi walaupun tidak dikonsumsi setiap hari dan hal ini tetap memerlukan peranan orang tua atau justru sebaliknya apabila tidak dikontrol oleh orang tua, maka anak tersebut akan mengalami gizi kurang ataupun lebih karena makanan yang dia konsumsi secara bebas.

Dalam Islam telah diatur bagaimana perilaku terhadap makanan diantaranya dengan memilih makanan yang halal sebagai asupan kebutuhan yang dibutuhkan oleh tubuh manusia. Salah satu ketentuan dalam memilih makanan tercantum pada QS. Al-Baqarah/2:168 yang berbunyi:

يَأْتِيهَا النَّاسُ كُلُّوْا مِمَّا فِي الْأَرْضِ حَلَالًا طَيِّبًا وَلَا تَتَّبِعُوا خُطُوَاتِ الشَّيْطَانِ إِنَّهُ لَكُمْ
عَدُوٌّ مُّبِينٌ

Terjemahnya:

“Wahai manusia, makanlah dari apa yang ada di bumi, baik dari hewan, tumbuh-tumbuhan maupun pohon-pohonan yang diperoleh dengan cara yang halal dan memiliki kandungan yang baik, tidak jorok. Dan janganlah kalian mengikuti jalan setan yang menggoda kalian secara bertahap. Sesungguhnya setan itu adalah musuh yang nyata bagi kalian. Dan orang yang berakal sehat tidak boleh mengikuti musuhnya yang selalu berusaha keras untuk mencelakakan dan menyesatkannya.”(QS. Al-Baqarah/2:168)

Selain itu, peneliti juga mengutip hadis yang diriwayatkan oleh Imam Ahmad bin Hanbal yang menjelaskan bahwa:

حَدَّثَنَا سُؤَيْدُ بْنُ نَصْرٍ أَخْبَرَنَا عَبْدُ اللَّهِ بْنُ الْمُبَارَكِ أَخْبَرَنَا إِسْمَاعِيلُ بْنُ عِيَّاشٍ حَدَّثَنِي أَبُو سَلَمَةَ الْهَمَصِيُّ وَحَبِيبُ بْنُ صَالِحٍ عَنْ يَحْيَى بْنِ جَابِرٍ الطَّائِيَّ عَنْ مِقْدَامِ بْنِ مَعْدِي كَرِبَ قَالَ سَمِعْتُ رَسُولَ اللَّهِ صَلَّى اللَّهُ عَلَيْهِ وَسَلَّمَ يَقُولُ مَا مَلَأَ آدَمِيَّ وَعَاءٌ شَرًّا مِنْ بَطْنٍ بِحَسْبِ ابْنِ آدَمَ أَكْلَاتٍ يُقِمْنَ صَلْبَهُ فَإِنْ كَانَ لَا مَحَالَةَ فَتَلْتُ لِطَعَامِهِ وَتَلْتُ لِشَرَابِهِ وَتَلْتُ لِنَفْسِهِ حَدَّثَنَا الْحَسَنُ بْنُ عَرَفَةَ حَدَّثَنَا إِسْمَاعِيلُ بْنُ عِيَّاشٍ نَحْوَهُ وَقَالَ الْمِقْدَامُ بْنُ مَعْدِي كَرِبَ عَنْ النَّبِيِّ صَلَّى اللَّهُ عَلَيْهِ وَسَلَّمَ وَمَنْ يَذْكُرْ فِيهِ سَمِعْتُ النَّبِيَّ صَلَّى اللَّهُ عَلَيْهِ وَسَلَّمَ قَالَ أَبُو عِيْسَى هَذَا حَدِيثٌ حَسَنٌ صَحِيحٌ

Artinya:

M A K A S S A R

“Telah menceritakan kepada kami Abu al Mughirah berkata ; telah menceritakan kepada kami Sulaiman al Kinani berkata; telah menceritakan kepada kami Yahya bin Jabir Ath-Tha'i berkata; saya telah mendengar al Miqdam bin Ma'di Karib al kindi berkata; saya mendengar Rasulullah SAW bersabda: "Tidaklah anak adam mengisi tempat yang lebih buruk dari perut. Cukuplah bagi anak Adam mengisi tempat yang

dapat menegakkan tulang rusuknya. Jika hal itu tidak mungkin maka sepertiga untuk makanan, sepertiga untuk minuman dan sepertiganya untuk bernafas." (HR. At-Turmuzi, No. 2302)

Selain mendukung kehidupan dan menciptakan energi pada tubuh manusia, makanan juga penting bagi kehidupan sosial, kepuasan, kasih sayang, penghargaan, yang semuanya diutarakan melalui syukuran dengan menyajikan banyak jenis makanan yang dapat dinikmati. Terdapat tempat penting yang dimiliki oleh makanan dalam Agama Islam.

5. Hubungan Pola Asuh Orang Tua dengan Status Gizi Anak Balita

Pola asuh atau sering disebut parenting merupakan pola perilaku yang diterapkan pada anak dan bersifat relatif dari waktu ke waktu. Pola perilaku ini dapat dirasakan oleh anak, dari segi positif dan negatif. Secara sederhana parenting atau pengasuhan adalah proses pendidikan, pembelajaran, dan pembentukan anak-anak kita menuju masa depan, sehingga sangat penting untuk dipahami dan dikuasai dengan sebaik-baiknya (Surbakti, 2009). Selain itu, pola asuh dapat dikatakan sebagai interaksi anatara anak dengan orang tua yang meliputi pemenuhan kebutuhan fisik seperti makan, minum dan kebutuhan psikologis seperti rasa aman, kasih sayang, serta sosialisasi norma-norma yang berlaku di masyarakat agar anak dapat hidup selaras dengan lingkungannya (Ikhwan et al., 2017). Secara umum, pola pengasuhan dapat mempengaruhi status gizi anak khususnya pola asuh makan. Jumlah dan kualitas makanan yang dibutuhkan untuk konsumsi anak perlu dipikirkan dan direncanakan karena dapat memberikan pengaruh yang besar terhadap keadaan status gizi anak (Indriyani, 2015).

Dari hasil analisis penelitian ini didapatkan nilai $p = 0,170 > 0,05$

menyatakan bahwa H_a ditolak dan H_0 diterima yang berarti tidak terdapat hubungan yang signifikan antara tipe pola asuh dengan status gizi anak balita di desa Tonggondoa Kecamatan Palibelo Kabupaten Bima. Kemudian dari hasil penelitian di desa Tonggondoa juga menunjukkan bahwa anak balita dengan pola asuh demokratis juga memiliki status gizi yang kurang dan gizi lebih yaitu sebanyak 26 balita (28,6%) yang bergizi baik dan 16 (17,6%) yang bergizi lebih. Berdasarkan analisa lebih dalam dari peneliti, hal ini dikarenakan adanya beberapa faktor lain yang mempengaruhi pola asuh orang tua salah satunya adalah kurangnya pengetahuan orang tua akan gizi dan pengetahuan terhadap kondisi anak. Pengetahuan gizi orang tua khususnya ibu yang umumnya berperan sebagai penyaji hidangan makan dalam keluarga yang sehat dan bergizi guna memperoleh kesehatan yang baik serta mempertahankannya,terlebih lagi tingkat pendidikan ibu paling banyak pada tingkat SMA sebanyak 54 (54.5%) dari 99 responden. Sehingga banyak ibu yang masih kurang mendapatkan edukasi atau pengetahuan terkait kebutuhan apa saja yang sangat dibutuhkan oleh anak-anak mereka sesuai pada usianya.

Hal ini sejalan dengan penelitian serupa yang dilakukan oleh Husna dkk (2015) di di sepuluh TK dan KB di Kelurahan Keputih Kecamatan Sukolilo Kota Surabaya. Hasil SPSS kolerasi antara tingkat pola asuh dengan status gizi diketahui besarnya $p = 0,286 > 0,05$ yang termasuk hubungan lemah positif. Sehingga dapat disimpulkan tidak ada hubungan antara pola asuh dengan status gizi. Selain itu berdasarkan hasil penelitian diperoleh bahwa anak dengan pola asuh demokratis cenderung memiliki status gizi baik. Pola asuh demokratis memiliki banyak pengaruh positif pada anak seperti mendukung agar anak dapat bersikap mandiri, meskipun orang tua tetap

memberikan batasan dan aturan pada aktivitas kehidupan anak. Orang tua dengan kategori ini juga menyampaikan independensi pada anak dalam menentukan dan bertindak sesuai keinginan. Sehingga pola asuh demokratis memiliki kemungkinan resiko pada masing-masing kategori status gizi anak, karena anak lebih diberikan kebebasan termasuk dalam hal memilih makan apa yang ingin ia konsumsi setiap harinya tanpa mengetahui kebutuhan zat gizi anak itu sendiri (Yumni, 2016).

Hasil penelitian yang berbeda dilakukan oleh Hal ini sejalan dengan penelitian yang dilakukan oleh Sa'diyah dkk (2020) di Posyandu Mennur Kelurahan Bujel Kota Kediri. Berdasarkan hasil analisa melalui uji Spearman Rank, sehingga didapatkan nilai $p = 0,001 < 0,05$ maka dapat disimpulkan bahwa H_0 ditolak dan H_1 diterima artinya ada hubungan antara pola asuh dengan status gizi pada balita di Posyandu Mennur Kelurahan Bujel Kota Kediri Tahun 2019. Seperti dari hasil penelitian yang dilakukan oleh Gustiva Sari dkk (2016) menunjukkan bahwa dari 83 responden, diketahui 26 responden dengan pengetahuan kategori buruk sebanyak 16 responden (51.6%) yang mengalami status gizi buruk dan status gizi baik sebanyak 10 responden (19.2%). Sedangkan dari 57 responden pengetahuan kategori baik sebanyak 15 responden (48.8%) yang mengalami status gizi buruk dan status gizi baik sebanyak 42 responden (80.8%). Hal ini disebabkan karena kurangnya informasi yang diterima oleh ibu dan kurangnya keaktifan ibu dalam memperoleh informasi, sehingga ibu belum dapat menerapkan pola asuh yang tepat bagi anak usia balita.

Dari hasil uji chi-square menunjukkan bahwa ada hubungan antara pengetahuan dan pendidikan ibu terhadap status gizi balita. Dari hasil

penelitian ini juga diperoleh bahwa ibu yang berpendidikan tinggi memiliki status gizi balita baik yaitu 73,2 %, sedangkan ibu yang berpengetahuan baik memiliki status gizi balita baik yaitu 75,0 %. Oleh karena itu ibuyang mempunyai pengetahuan kurang akan beresiko 4 kali mempunyai balita dengan status gizi kurang dibandingkan dengan ibu yang memiliki pengetahuan baik terhadap status gizi balita, sedangkan ibu yang berpendidikan rendah akan lebih beresiko 3 kali mempunyai balita dengan status gizi kurang dibandingkan dengan ibu yang berpendidikan tinggi terhadap status gizi balita. Berdasarkan hasil penelitian diperoleh bahwa anak dengan pola asuh demokratis cenderung memiliki status gizi baik. Pola asuh demokratis memiliki banyak pengaruh positif pada anak seperti mendukung agar anak dapat bersikap mandiri, meskipun orang tua tetap memberikan batasan dan aturan pada aktivitas kehidupan anak. Orang tua dengan kategori ini juga menyampaikan independensi pada anak dalam menentukan dan bertindak sesuai keinginan. Sehingga, pola asuh demokratis memiliki kemungkinan resiko pada masing-masing kategori status gizi anak, karena anak lebih diberikan kebebasan termasuk dalam hal memilih makan apa yang ingin ia konsumsi setiap harinya tanpa mengetahui kebutuhan zat gizi anak itu sendiri (Yumni, 2016).

Dari hasil penelitian juga menunjukkan bahwa anak balita dengan pola asuh demokratis juga memiliki status gizi yang kurang dan gizi lebih yaitu sebanyak 26 balita (28,6%) yang bergizi baik dan 16 (17,6%) yang bergizi lebih. Hal ini dikarenakan adanya beberapa faktor lain yang mempengaruhi pola asuh orang tua salah satunya adalah kurangnya pengetahuan orang tua akan gizi dan pengetahuan terhadap kondisi anak. Pengetahuan gizi orang tua

khususnya ibu yang umumnya berperan sebagai penyaji hidangan makan dalam keluarga merupakan pengetahuan seorang ibu dalam menyediakan makanan yang sehat dan bergizi guna memperoleh kesehatan yang baik serta mempertahankannya. Salah satu penyebab masalah gizi masyarakat yaitu kurangnya pengetahuan ibu mengenai gizi serta kurangnya kemampuan dalam menerapkan informasi tersebut dalam kehidupan sehari-hari (Yumni, 2016).

Selain itu dari hasil penelitian yang dilakukan oleh Septisya dkk (2017) Di Taman Kanak-Kanak Kecamatan Pulutan Kabupaten Talaud dengan menggunakan uji statistic, dari uji chi-square pada tingkat kemaknaan 95% ($\alpha < 0.05$) menunjukkan nilai $p = 0.048 < 0,05$ yang berarti H_a diterima dan menunjukkan bahwa terdapat hubungan antara pola asuh dengan status gizi. Berdasarkan pengamatan dari peneliti karena sikap, perilaku, dan kebiasaan orangtua selalu dilihat, dinilai, dan ditiru oleh anaknya yang kemudian semua itu secara sadar atau tidak sadar akan diresapi kemudian menjadi kebiasaan pula bagi anak-anaknya. Hasil penelitian menunjukkan bahwa sebagian besar responden memiliki pola asuh dan status gizi yang baik, terdapat juga responden orang tua yang memiliki pola asuh yang baik tetapi status gizi anak tidak baik, hal itu terjadi karena anak yang susah untuk diatur, anak yang memang memiliki kebiasaan sulit makan dan hanya memilih makanan tertentu yang disukai, ada pula responden orang tua memiliki pola asuh yang tidak baik tetapi status gizi anak baik, hal ini terjadi karena orang tua yang sibuk bekerja menitipkan anak mereka ke rumah orang tua atau yang memiliki asisten rumah tangga sehingga kegiatan pengasuhan anak diganti oleh mereka dan anak pun menjadi terkontrol pola asuh dan status gizi.

Kebiasaan makan orang tua akan mempengaruhi pola asuh yang

diterapkan pada anak, karena itu perlu membiasakan anak untuk makan-makanan yang mengandung gizi dan baik untuk kesehatan terhadap anak (Khasanah, 2014). Pola asuh yang diberikan orang tua terhadap anaknya mayoritas termasuk kategori pola asuh demokratis intensitas baik, karena pola makan yang baik terdiri dari makan-makanan yang berkualitas yaitu mengkonsumsi makanan yang sehat, bervariasi dan menerapkan perilaku makan yang benar (Sari et al., 2016).

Menurut Gunarsa (2012) pola asuh orang tua terhadap anak merupakan bentuk interaksi antara anak dan orang tua selama mengadakan kegiatan pengasuhan yang berarti orang tua mendidik, membimbing, dan mendisiplinkan serta melindungi anak untuk mencapai kedewasaan sesuai dengan norma-norma yang berlaku dalam lingkungan setempat dan masyarakat. Kebiasaan makan anak dipengaruhi oleh hubungan antara orang tua atau pengasuh dengan anak melalui pola asuh dalam pemberian makan. Orang tua menggunakan tekanan dan restriksi (pola asuh otoriter) dalam praktik pemberian makan yang non-responsif dapat menyebabkan anak memiliki perilaku picky eater. Pola asuh pengabaian dan permisif juga menggunakan praktik makan non responsif. Sebaliknya, anak yang diasuh secara demokratis cenderung memiliki kebiasaan positif yaitu menerima (Lukitasari, 2020).

Menurut Susilowati dan Himawati (2017) dalam (Nurmaliza 2019) faktor yang dapat mempengaruhi status gizi pada balita adalah asupan makanan pada anak dan penyakit infeksi yang merupakan penyebab langsung, sedangkan penyebab tidak langsungnya adalah persediaan makanan dirumah, pengetahuan, pola pengasuhan anak, pelayanan

kesehatan dan kesehatan lingkungan serta kemiskinan. Pengetahuan dalam penelitian ini adalah pemahaman ibu balita tentang kebutuhan gizi balita meliputi pengertian zat gizi, macam-macam, manfaat dan tanda kekurangan gizi. Secara proporsi menunjukkan ibu berpengetahuan baik mayoritas memiliki balita dengan gizi baik yaitu 83,01% lebih banyak dibandingkan ibu dengan pengetahuan kurang yaitu 54,76%.

Anak yang dibesarkan oleh keluarga yang malas makan akan menumbuhkan anak berperilaku malas makan juga, karena dari kebiasaan makan orang tua akan mempengaruhi pola asuh yang diterapkan pada anak, karena itu perlu membiasakan anak untuk makan- makanan yang mengandung gizi dan baik untuk kesehatan terhadap anak (Khasanah, 2014). Pola asuh yang diberikan orang tua terhadap anaknya mayoritas termasuk kategori pola asuh demokratis intensitas baik. Pola makan yang baik terdiri dari makan- makanan yang berkualitas yaitu mengkonsumsi makanan yang sehat, bervariasi dan menerapkan perilaku makan yang benar (Gustiva et al, 2016). Hal ini ditunjukkan dengan orang tua yang memberikan makan pada anak 3 kali dalam sehari ditambah dengan makanan yang bervariasi setiap harinya pada anak, orang tua yang berusaha membujuk anaknya ketika anaknya tidak mau makan sayur dan buah (Lukitasari, 2020).

Pola pengasuhan yang positif dapat memberikan dampak yang baik pada perkembangan anak terutama usia balita. Oleh karena itu, orang tua perlu memperhatikan pola asuh yang diterapkan kepada anak karena anak merupakan tanggung jawab orang tua dan amanah yang diberikan oleh Allah SWT yang harus dijaga dengan sebaik-baiknya termasuk anak balita seperti terdapat dalam Firman Allah SWT QS.Al-Anfal/ 8: 27 yang berbunyi:

يٰۤاَيُّهَا الَّذِيْنَ ءَامَنُوْا لَا تُخٰنُوْا اللّٰهَ وَرَسُوْلَهٗ وَتُخٰنُوْا اٰمٰنَتِكُمْ وَاَنْتُمْ تَعْلَمُوْنَ ﴿٢٧﴾

Terjemahnya:

“Wahai orang-orang yang beriman! Janganlah kamu mengkhianati Allah dan Rasul dan (juga) janganlah kamu mengkhianati amanat yang dipercayakan kepadamu, sedang kamu mengetahui.”(QS. Al-Anfal/8: 27)

Berdasarkan tafsir Al-Mishbah menjelaskan bahwa segala sesuatu yang berada dalam genggamannya manusia adalah amanah dari Allah SWT. Agama adalah amanah Allah, bumi dan segala isinya adalah amanah-Nya, keluarga dan anak-anak adalah amanah-nya bahkan jiwa dan raga masing-masing manusia bersama potensi yang melekat pada dirinya adalah amanah Allah SWT. Semua harus dipelihara dan dikembangkan (Shihab, 2002).

Selain ayat diatas, terdapat juga hadis mengenai amanah dan kewajiban orang tua dalam mendidik anak, sebagaimana sabda Rasulullah SAW:

كُلُّكُمْ رَاعٍ، وَكُلُّكُمْ مَسْئُوْلٌ عَنِ رَعِيْبِهِ، وَالْاَمِيْرُ رَاعٍ، وَالرَّجُلُ رَاعٍ عَلَى اَهْلِ بَيْتِهِ، وَالْمَرْءُ رَاعِيَةٌ عَلَى بَيْتِ زَوْجِهَا وَوَلَدِهِ، فَكُلُّكُمْ رَاعٍ، وَكُلُّكُمْ مَسْئُوْلٌ عَنِ رَعِيْبِهِ.

Artinya:

“Kamu sekalian adalah pemimpin, dan kamu sekalian bertanggung jawab atas orang yang dipimpinnya. Seorang Amir (raja) adalah pemimpin, seorang suami pun pemimpin atas keluarganya, dan isteri juga pemimpin bagi rumah suaminya dan anak-anaknya. Kamu sekalian adalah pemimpin dan kamu sekalian akan diminta pertanggung jawabannya atas kepemimpinannya.” (H.R. Ahmad, Muttafaq ‘alaih, Abu Daud dan Tirmidzi dari Ibnu Umar).

Rasulullah SAW juga bersabda:

اِنَّ اللّٰهَ سَائِلٌ كُلَّ رَاعٍ عَمَّا اسْتَرْعَاهُ اَحْفَظَ ذَلِكَ اَمْ ضَاعَ؟ حَتّٰى يَسْأَلَ الرَّجُلَ عَنْ اَهْلِ بَيْتِهِ.

Artinya:

“Sesungguhnya Allah akan bertanya kepada setiap pemimpin tentang apa yang dipimpinnya. Apakah ia pelihara ataukah ia sia-siakan, hingga seseorang ditanya tentang keluarganya.” (HR. An-Nasa’i).

Dari hadis tersebut, dijelaskan bahwa semua manusia adalah pemimpin, yang berarti mereka memiliki amanah yang harus dijaga. Jika seseorang terlihat tidak memiliki sesuatu yang dipimpin, maka sebaiknya dia memimpin dirinya sendiri. Artinya, Allah telah memberi amanah untuk menjaga dirinya dari semua hal yang dilarang oleh Allah SWT dan amanah tersebut akan dipertanyakan di hari akhir kelak terutama peran orang tua dalam mendidik dan mengasuh anak. Karena peran orang tua dalam mendidik dan mengasuh anak dapat mempengaruhi pertumbuhan dan perkembangan anak, serta status kesehatannya.

Dari hadis lain diriwayatkan dari Abu Hurairah Radadhiyallahu anhu dia berkata, Rasulullah SAW juga bersabda:

إِذَا ضُيِّعَتِ الْأَمَانَةُ فَانْتَظِرِ السَّاعَةَ. قَالَ: كَيْفَ إِضَاعَتُهَا يَا رَسُولَ اللَّهِ؟ قَالَ:

إِذَا أَسْبَدَ الْأَمْرُ إِلَى غَيْرِ أَهْلِهِ فَانْتَظِرِ السَّاعَةَ

Artinya:

“Jika amanah telah disia-siakan, maka tunggulah hari Kiamat”. Dia (Abu Hurairah) bertanya, ‘Wahai Rasulullah, bagaimanakah menyia-nyiakkan amanah itu?’ Beliau menjawab, “Jika satu urusan diserahkan kepada bukan ahlinya, maka tunggulah kehancuran itu!” (HR. Al Bukhari).

Berdasarkan hadis tersebut dijelaskan bahwa menyia-nyiakkan amanah termasuk anak dengan tidak memberikan hak-haknya baik berupa pendidikan, asupan makanan dan minuman, maupun menelantarkan sama halnya menggali lubang kehancurannya sendiri karena semua amanah dan titipan akan dipertanggungjawabkan di hadapan Allah SWT (Budiono, 2019).

Selain itu dalam pandangan lain, anak sebagai kewajiban bagi orang tua dalam memenuhi kebutuhan gizinya bahkan saat ia baru lahir sebagaimana QS.Al-Baqarah 2:233 yang berbunyi:

﴿ وَالْوَالِدَاتُ يُرْضِعْنَ أَوْلَادَهُنَّ حَوْلَيْنِ كَامِلَيْنِ لِمَنْ أَرَادَ أَنْ يُرِيماً الرِّضَاعَةَ وَعَلَى الْمَوْلُودِ لَهُ رِزْقُهُنَّ وَكِسْوَتُهُنَّ بِالْعَرْفِ لَا تُكَلِّفُ نَفْسٌ إِلَّا وُسْعَهَا لَا تُضَارُّ وَالِدَةُ بَوْلِدِهَا وَلَا مَوْلُودٌ لَهُ بِوَالِدِهِمَا وَعَلَى الْوَارِثِ مِثْلُ ذَلِكَ فَإِنْ أَرَادَا فِصَالًا عَنْ تَرَاضٍ مِنْهُمَا وَتَشَاوُرٍ فَلَا جُنَاحَ عَلَيْهِمَا وَإِنْ أَرَدْتُمْ أَنْ تَسْرِعُوا بِأَوْلَادِكُمْ فَلَا جُنَاحَ عَلَيْكُمْ إِذَا سَلَّمْتُمْ مَا آتَيْتُم بِالْعَرْفِ وَاتَّقُوا اللَّهَ وَاعْلَمُوا أَنَّ اللَّهَ بِمَا تَعْمَلُونَ بَصِيرٌ ﴿۲۳۳﴾

Terjemahnya:

“Para ibu hendaklah menyusukan anak-anaknya selama dua tahun penuh, Yaitu bagi yang ingin menyempurnakan penyusuan. dan kewajiban ayah memberi Makan dan pakaian kepada Para ibu dengan cara ma’ruf. seseorang tidak dibebani melainkan menurut kadar kesanggupannya. janganlah seorang ibu menderita kesengsaraan karena anaknya dan seorang ayah karena anaknya, dan warispun berkewajiban demikian. apabila keduanya ingin menyapih (sebelum dua tahun) dengan kerelaan keduanya dan permusyawaratan, Maka tidak ada dosa atas keduanya. dan jika kamu ingin anakmu disusukan oleh orang lain, Maka tidak ada dosa bagimu apabila kamu memberikan pembayaran menurut yang patut. bertakwalah kamu kepada Allah dan ketahuilah bahwa Allah Maha melihat apa yang kamu kerjakan.” (QS.Al-Baqarah/2:233)

Dalam tafsir Al-Mishbah, ayat ini merupakan rangkaian pembicaraan tentang keluarga. Di sisi lain, ia masih berbicara tentang wanita- wanita yang ditalak, yakni mereka yang memiliki bayi. Dengan menggunakan redaksi berita, ayat ini memerintahkan dengan sangat kukuh kepada para ibu agar menyusukan anak-anaknya.

Sejak kelahiran hingga dua tahun penuh, para ibu diperintahkan untuk menyusukan anak-anaknya, selama dua tahun adalah batas maksimal dan kesempurnaan penyusuan. Di sisi lain, bilangan itu juga mengisyaratkan bahwa yang menyusu setelah usia tersebut bukanlah penyusuan yang

mempunyai dampak hukum yang mengakibatkan anak yang disusui berstatus sama dalam sejumlah hal dengan anak kandung yang menyusunya. Penyusuan yang selama dua tahun itu, walaupun diperintahkan, tetapi bukanlah kewajiban. Ini dipahami dari penggalan ayat yang menyatakan, bagiyang ingin menyempurnakan penyusuan. Namun demikian, ia adalah anjuran yang sangat ditekankan, seakan-akan ia adalah perintah wajib. Jika ibu bapak sepakat untuk mengurangi masa tersebut, maka tidak mengapa. Tetapi hendaknya jangan berlebih dari dua tahun, karena dua tahun telah dinilai sempurna oleh Allah SWT. Di sisi lain, penetapan waktu dua tahun itu, adalah untuk menjadi tolok ukur bila terjadi perbedaan pendapat misalnya ibu atau bapak ingin memperpanjang masa penyusuan (Shihab, 2003).

BAB V

PENUTUP

A. Kesimpulan

Berdasarkan penelitian mengenai hubungan perilaku picky eater dan pola asuh orang tua dengan status gizi pada anak balita di desa Tonggondoa Kecamatan Palibelo Kabupaten Bima, maka dapat ditarik kesimpulan sebagai berikut:

1. Status gizi balita di desa Tonggondoa mayoritas memiliki status gizi baik.
2. Perilaku makan anak balita di desa Tonggondoa cenderung memiliki perilaku non picky eater.
3. Pola asuh orang tua yang dimiliki oleh anak balita di desa Tonggondoa memiliki tipe pola asuh berupa demokratis.
4. Terdapat hubungan antara perilaku picky eater dengan status gizi anak balita di desa Tonggondoa Kecamatan Palibelo Kabupaten Bima.
5. Tidak terdapat hubungan antara tipe pola asuh dengan status gizi anak balita di desa Tonggondoa Kecamatan Palibelo Kabupaten Bima.

B. Saran

Berdasarkan penelitian mengenai hubungan perilaku picky eater dan pola asuh orang tua dengan status gizi anak balita di desa Tonggondoa Kecamatan Palibelo Kabupaten Bima, terdapat beberapa saran yang ditawarkan oleh peneliti sebagai berikut:

1. Dalam memberikan pengasuhan terhadap anak, orang tua diharapkan dapat

memberikan pengasuhan yang tepat sesuai dengan kebutuhan yang diperlukan oleh anak sehingga tumbuh kembang anak dapat lebih optimal.

2. Bagi orang tua sebaiknya dapat memperhatikan dan memenuhi kebutuhan gizi anaknya karena melihat masih banyaknya anak yang memiliki status gizi lebih dan status gizi kurang.
3. Bagi pemerintah setempat dan sektor lainnya diharapkan dapat melaksanakan program dalam peningkatan status gizi masyarakat.
4. Bagi peneliti selanjutnya diharapkan dapat meneliti dan melihat beberapa faktor lain yang dapat mempengaruhi status gizi anak balita khususnya dari segi asupan makanan dengan anak yang berperilaku picky eater.

DAFTAR PUSTAKA

- Aizah, Siti. 2020. "Faktor-Faktor Penyebab Kesulitan Makan Pada Anak Usia Pra Sekolah Di Dusun Pagut Desa Blabak Kecamatan Pesantren Kota Kediri."
- Alinaksi & Sari. 2015. "Dinamika Kompetensi Pengasuhan Islami. Universitas Islam Indonesia." *Psikologika* 20(2): 211–30.
- Almaitser, S. 2001. *Prinsip Dasar Ilmu Gizi*. Jakarta: Gramedia Pustaka Utama.
- . 2010. *Prinsip Dasar Ilmu Gizi*. Gramedia Pustaka Utama.
- Amrina, Fathia Nurul. 2019. "Studi Deskriptif: Pola Asuh Orang Tua Penyandang Tunanetra Berdasarkan Penyebab Tunanetra, Kondisi Tunanetra, Usia Pernikahan, Dan Pendidikan Terakhir." *Widia Ortodidaktika*. <https://lib.unnes.ac.id/33663/>.
- B. Sutomo. 2010. *Menu Sehat Alami Untuk Batita Dan Balita*. Jakarta: Demedia.
- Bahagia, Intan Putri, and Sri Intan Rahayuningsih. 2018. "Perilaku Picky Eater Dengan Status Gizi Pada Anak Usia Prasekolah." *Jurnal Ilmu Mahasiswa Fakultas Keperawatan (JIM FKEP)* III(3): 164. <http://jim.unsyiah.ac.id/FKep/article/download/8413/5174>.
- Baumrind, Diana. 1967. "Child Care Practices Antecedent Three Patterns of Preschool Behavior." *Genetic Psychology Monographs* 75(1): 43–88.
- Budiono, Arif. 2019. "Pola Asuh Orangtua Terhadap Anak Dalam Alquran (Kajian Kisah Luqman)." *MIYAH: Jurnal Studi Islam* 15(2): 313–35.
- Chao, Hsun Chin. 2018. "Association of Picky Eating with Growth, Nutritional Status, Development, Physical Activity, and Health in Preschool Children." *Frontiers in Pediatrics* 6(February): 1–9.
- Endah dan Ika. 2018. "Perilaku Picky Eater Dan Status Gizi Pada Anak Toddler 1,2." 3(1): 81–85.
- Faradiba E. 2012. "Hubungan Antara Pola Makan Dengan Status Gizi." In , 1–91.
- Fitriah, Mia. 2016. "Kajian Al-Quran Dan Hadits Tentang Kesehatan Jasmani Dan Ruhani." *TAJDID: Jurnal Ilmu Ushuluddin* 15(1): 105–26.
- Gustiva Sari, Gustina Lubis, Edison. 2016. "Hubungan Pola Makan Dengan Status Gizi Anak Usia 3-5 Tahun Di Wilayah Kerja Puskesmas Nanggalo Padang 2014." *Jurnal Kesehatan Andalas* 5(2): 2014–17.

- Hakim, Rizki Lukman. 2016. "Faktor-Faktor Yang Berhubungan Dengan Status Gizi Anak Jalanan Di Kota Semarang." <http://lib.unnes.ac.id/25228/1/6411409006.pdf>.
- Hamzar, Achdani. 2012. "Gambaran Pola Makan Dan Status Gizi Siswa Sekolah Luar Biasa Negeri Caile, Kecamatan Ujung Bulu, Kabupaten Bulukumba." In , 37–39.
- Horodynski, Mildred A. et al. 2010. "Populations at Risk Across the Lifespan: Case Studies: Low-Income African American and Non-Hispanic White Mothers' Self-Efficacy, 'Picky Eater' Perception, and Toddler Fruit and Vegetable Consumption." *Public Health Nursing* 27(5): 408–17.
- Ikhwan, Abd Hayat Fattah, and Anitasari Ibrahim. 2017. "Hubungan Pola Asuh Orang Tua Dengan Perilaku Sulit Makan Pada Anak Usia Pra Sekolah." *JIKP Jurnal Ilmiah Kesehatan PENCERAH* 6(2): 83–90. <https://stikesmu-sidrap.e-journal.id/JIKP/article/view/96>.
- Ilham, Febrianto. 2013. "Hubungan Pola Asuh Orang Tua Dengan Pembentukan Kepribadian Remaja Di Smp Handayani Sungguminasa-Gowa." *Mycological Research* 106(11): 1323–30.
- Indriyani, Rita Anugra. 2015. "Hubungan Pola Asuh Makan Dengan Status Gizi Usia Anak Sekolah Di Sdn Teluk Pucung Vi Bekasi." *JKKP (Jurnal Kesejahteraan Keluarga dan Pendidikan)* 2(2): 77–83.
- Irianto. 2006. *Panduan Dan Gizi Untuk Kesehatan*.
- Jannah. 2017. "Identifikasi Pola Asuh Orangtua Di Taman Kanak-Kanak Aba Jogokaryan Yogyakarta." *NASPA Journal*.
- Jerriyah, Duma et.al. 2019. "Determinan Status Gizi Kurang Pada Balita Di Puskesmas Belawan Kota Medan." *Gizi* 9(2): 134–43.
- Johnson, Rachel, Greg Welk, Pedro F. Saint-Maurice, and Michelle Ihmels. 2012. "Parenting Styles and Home Obesogenic Environments." *International Journal of Environmental Research and Public Health* 9(4): 1411–26.
- Kemenkes RI. 2010. "KEPMENKES RI Tentang Standar Antropometri Penilaian Status Gizi Anak." *Jornal de Pediatria* 95(4): 41.
- . 2015. *Kementerian Kesehatan RI Infodatin Pusat Data Dan Informasi Kementerian Kesehatan RI: Situasi Kesehatan Anak Balita Di Indonesia*. <file:///C:/Users/acer/Downloads/infodatin-anak-balita.pdf>.
- Khasanah, N.A. 2014. "Hubungan Sikap Ibu Tentang Kesulitan Makan Dengan Status Gizi Anak Usia Prasekolah (3-6 Tahun) Di Desa Wonosari Ngoro Mojokerto." *Journal P2m*.

- Lukitasari, Depi. 2020. "Hubungan Pola Asuh Orang Tua Dengan Perilaku Picky Eater Pada Anak Usia Prasekolah." *Sehat Masada* 14(1): 73–80. <http://ejurnal.stikesdhh.ac.id/index.php/Jsm/article/view/127>.
- Muharani, Erisa. 2020. "Hubungan Perilaku Picky Eating Dengan Kecukupan Gizi Dan Status Gizi Pada Anak Di Sd Taman Siswa Binjai Kota Skripsi."
- Mulizar, M. 2016. "Pengaruh Makanan Dalam Kehidupan Manusia : Studi Terhadap Tafsir Al Azhar." *Jurnal At-Tibyan* 1(1): 118–42.
- Mustikasari, Arini. 2019. "Hubungan Pola Asuh Orang Tua Dengan Kebiasaan Memilik-Milih Makan (Picky Eater) Pada Anak Prasekolah Di TK Aisyiyah 1 Gombang." *The 10th University Research Colloquium 2019*: 446–53.
- Nadya, Afifah. 2019. "Hubungan Kebiasaan Makan Orangtua, Kejadian Picky Eating Terhadap Status Gizi Anak Prrasekolah Di TK Islam Al-Azhar Padang 2019." *Poltekkes Kemenkes Medan (1613411002)*: 1–89.
- Nisa, Nurzahra Jafathin, Wiratmo Wiratmo, and Siswani Marianna. 2021. "Perilaku Picky Eater Dan Status Gizi Anak." *Inhrj Sainsteknikmedikanusantara* 1(2): 83–89. <https://saintekmedikanusantara.co.id/ojs/index.php/inhrj/article/view/19/16>.
- Notoatmodjo S. 2010. *Metodologi Penelitian Kesehatan*. Jakarta: Rineka Cipta.
- Nurmaliza, Sara Herlina. 2019. "HUBUNGAN PENGETAHUAN DAN PENDIDIKAN IBU TERHADAP STATUS GIZI BALITA." 1: 106–15.
- Padjrin. 2016. "Pola Asuh Anak Dalam Perspektif Pendidikan Islam." *Intelektualita* 5(1): 1.
- Permenkes. 2014. "Peraturan Menteri Kesehatan Republik Indonesia Nomor 41." *Lincoln Arsyad* 3(2): 1–46. <http://journal.stainkudus.ac.id/index.php/equilibrium/article/view/1268/1127>.
- Pritasari, Didit Damayanti, and Nugraheni Tri Lestari. 2017. *Gizi Dalam Daur Kehidupan*.
- Priyanti, Sari. 2013. "Pengaruh Perilaku Makan Orang Tua Terhadap Kejadian Picky Eater (Pilih-Pilih Makanan Pada Anak Toddler Di Desa Karang Jeruk Kecamatan Jatirejo Mojokerto)." *Medica Majapahit* 5(2): 43–55.
- Proverawati dan Kusuma. 2011. *Ilmu Gizi Untuk Keperawatan Dan Gizi Kesehatan*. Nuha Medika.
- Rahma Hardianti, Fillah Fithra Dieny, Hartanti Sandi Wijayanti. 2018. "Picky Eating Dan Status Gizi Pada Anak Prasekolah." *Jurnal Gizi Indonesia (The Indonesian Journal of Nutrition)* 6(2): 123–30.

- Rahmi, A. T., Azrimaidaliza, A., & Desmawati, D. 2020. "Hubungan Kesulitan Makan Dengan Status Gizi Pada Anak 3-4 Tahun Di Kelurahan Jati Kota Padang." *Jurnal Endurance: Kajian Ilmiah Problema Kesehatan* 5(3): 430–37. <http://ejournal.ildikti10.id/index.php/endurance/article/view/4855>.
- Riskesdas. 2018. "Hasil Riset Kesehatan Dasar Tahun 2018." Kementrian Kesehatan RI 53(9): 1689–99.
- Riskesdas 2013. 2013. "Hasil Riset Kesehatan Dasar Tahun 2013."
- Riswan dan Yunitasari, Eva. 2020. "Majalah Kesehatan Indonesia Pada Anak Usia Prasekolah." 1(1): 21–24.
- Rufaida, Zulfa, and Sri Wardini Puji Lestari. 2018. "Pola Asuh Dengan Terjadinya Picky Eater (Pilih-Pilih Makanan) Pada Anak Usia 3-6 Tahun Di Dusun Sumberaji Desa Karangjeruk Kecamatan Jatirejo Kabupaten Mojokerto." *Journal Of Issues In Midwifery* 2(1): 56–64.
- Sandvik, Pernilla et al. 2018. "Picky Eating in Swedish Preschoolers of Different Weight Status: Application of Two New Screening Cut-Offs." *International Journal of Behavioral Nutrition and Physical Activity* 15(1): 1–12.
- Septikasari, Majestika. 2018. *Status Gizi Anak Dan Faktor Yang Mempengaruhi*. UNY Press.
- Septisya Trophina Manumbalang, Sefti Rompas, and Yolanda B Bataha. 2017. "Hubungan Pola Asuh Dengan Status Gizi Pada Anak Di Taman Kanak- Kanak Kecamatan Pulutan Kabupaten Talaud." *e-journal Keperawatan (e-Kp)* 5(2): 1–8.
- Shihab, M. Q. 2003. "AL-Mishbah." : 173.
- Soekirman. 2000. *Ilmu Gizi Departemen Kesehatan Indonesia*.
- Sudargo, Toto, and Tira Aristasari. 2018. *1000 Hari Pertama Kehidupan*. UGM PRESS.
- Sudikno et al. 2019. *Laporan Akhir Penelitian Studi Status Gizi Balita Di Indonesia Tahun 2019*.
- Sugiyono. 2017. *Metode Penelitian Kuantitatif, Kualitatif, Dan R&D*. Bandung: Alfabeta, CV.
- Supariasa, I. D. N. 2002. *Penilaian Status Gizi*. Penerbit Buku Kodekteran EGC.
- Surbakti, MA. 2009. *Kenalilah Anak Remaja Anda*. Jakarta: PT. Elex Media.
- Tridhorianto. 2014. *Mengembangkan Pola Asuh Demokratis*. PT Elex Media Komputido.

- UNICEF. 2020. "COVID-19 Dan Anak-Anak Di Indonesia Agenda Tindakan Untuk Mengatasi Tantangan Sosial Ekonomi." *Journal of education, pshycology and counseling* 2(April): 1–12. www.unicef.org.
- Utami, Fitria. 2016. "Picky Eater Pada Anak Kota: Studi Kasus Anak Usia 3-4 Tahun." *Sosio Religi: Jurnal Kajian Pendidikan Umum* 14(2): 79–86.
- Warso, T. M. 2017. "Hubungan Pola Asuh Ibu Dengan Status Gizi Pada Balita." 6(3): 183–190.
- WHO. 2021. "WHO Accelerates Work on Nutrition Targets with New Commitments." <https://www.who.int/news/item/07-12-2021-who-accelerates-work-on-nutrition-targets-with-new-commitments> (June 5, 2022).
- Yuli Dwi Setyowati, Diah Krisnatuti, Dwi Hastuti. 2017. "Pengaruh Kesiapan Menjadi Orang Tua Dan Pola Asuh Psikososial Terhadap Perkembangan Sosial Anak." *Jurnal Ilmu Keluarga dan Konsumen* 10(2): 95–106.
- Yuliani, Dewi Ika Anis. 2015. "Hubungan Pola Asuh Orang Tua Terhadap Terjadinya Picky Eater (Pilih-Pilih Makanan) Pada Anak Usia 3-6 Tahun Di Ra Tarbiyatush Sibyan Desa Gayaman Kecamatan Mojoanyar Kabupaten Mojokerto." KTI D3 Kependidikan. <http://103.38.103.27/repository/index.php/PUB-KEB/article/view/369>.
- Yuliwianti, Agnes Andani. 2017. Hubungan Status Gizi Dengan Kecerdasan Intelektual Pada Anak Sekolah Dasar Di SD Kanisius Pugeran Tahun 2016.
- Yumni. 2016. "Perbedaan Pola Asuh Pemberian Makan Dan Perilaku Makan Antara Balita Obesitas Dan Balita Tidak Obesitas."



Lampiran 1

FORMULIR PERSETUJUAN MENGIKUTI PENELITIAN

SETELAH MENDAPAT PENJELASAN

Saya yang bertanda tangan di bawah ini:

Nama (inisial) :
Usia :
Jenis Kelamin :
Alamat :
Status Perkawinan :

Dengan ini menyatakan telah mendapat penjelasan dari peneliti tentang penelitian Hubungan Perilaku Picky Eater dan Pola Asuh Orang Tua Dengan Status Gizi Pada Anak Balita Di Desa Tonggondoa Kecamatan Palibelo Kabupaten Bima. Maka dengan ini saya secara sukarela dan tanpa paksaan menyatakan bersedia ikut serta dalam penelitian tersebut.

Demikian surat pernyataan ini untuk dapat dipergunakan seperlunya.

Bima, 2022
Informan

UNIVERSITAS ISLAM NEGERI ()
ALAUDDIN
M A K A S S A R

Lampiran 2

KUESIONER PENELITIAN

Tanggal Pengukuran:

No Responden:

A. Identitas Anak

1. Nama :
2. Jenis Kelamin :
3. Tempat Tanggal Lahir :
4. Umur :
5. BB :
6. TB :

B. Identitas Orang tua

1. Ayah

- Nama :
- Umur :
- Pendidikan :
- Pekerjaan :
- Pendapatan/bulan :

2. Ibu

- Nama :
- Umur :
- Pendidikan :
- Pekerjaan :
- Pendapatan :

1. KUESIONER PERILAKU PICKY EATER

| No | Pertanyaan | Ya | Tidak |
|----|------------|----|-------|
|----|------------|----|-------|

| | | | |
|----|--|--|--|
| 1 | Anak suka pilih-pilih makanan | | |
| 2 | Anak tidak dapat menerima makanan baru | | |
| 3 | Anak tidak makan dalam jumlah banyak | | |
| 4 | Anak tidak dapat duduk tenang ketika diberi makan | | |
| 5 | Anak cenderung memilih makanan yang bertekstur lembut, dan sering menolak makanan yang padat | | |
| 6 | Anak lebih suka memilih makanan yang manis dan mengandung kalori tinggi seperti coklat, bolu, dan cake | | |
| 7 | Anak memiliki alergi/pantangan terhadap makanan | | |
| 8 | Ketika anak makan gerakan mengunyah sangat pelan | | |
| 9 | Saat ibu memberikan makan, apakah anak menutup mulutnya rapat-rapat | | |
| 10 | Sering terjadi tantrum (uring-uringan) saat makan | | |
| 11 | Anak suka menahan makanan didalam mulut | | |
| 12 | Anak lebih suka cemilan daripada makanan pokok | | |
| 13 | Anak suka menyembur-nyemburkan makanan | | |
| 14 | Anak mau makan jika disuapi orang tua | | |
| 15 | Anak mau makan jika sambil bermain-main | | |
| 16 | Anak cepat bosan terhadap makanan yang diberikan | | |
| 17 | Anak menolak makan sayur dan buah | | |

2. KUESIONER POLA ASUH ORANG TUA

| No. | Pernyataan | Selalu | Sering | Kadang-kadang | Jarang | Tidak Pernah |
|----------------------|--|--------|--------|---------------|--------|--------------|
| <i>Demandingness</i> | | | | | | |
| 1 | Ibu berusaha dengan keras menyuruh anaknya makan | | | | | |
| 2 | Ibu berusaha mengingatkan anak untuk makan, jika tidak mau makan, ibu yang akan mengambilkan makannya. | | | | | |
| 3 | Ibu menjanjikan sesuatu (selain makanan) jika anak bersedia makan. | | | | | |
| 4 | Ibu menyuapi anak saat makan. | | | | | |
| 5 | Ibu mengatakan kepada anak untuk makan makanan dalam jumlah sedikit. | | | | | |
| 6 | Ibu menunjukkan ketidaksetujuan ketika anak menolak untuk makan. | | | | | |
| 7 | Ibu menasehati anak untuk makan | | | | | |
| 8 | Ibu mengatakan kepada anak untuk makan sesuatu yang | | | | | |

| No. | Pernyataan | Selalu | Sering | Kadang-kadang | Jarang | Tidak Pernah |
|-----|---|--------|--------|---------------|--------|--------------|
| | ada di atas piring | | | | | |
| 9 | Ibu mengatakan kepada anak untuk menyegerakan makan | | | | | |
| 10 | Ibu memberi "ancaman" jika anak tidak mau makan akan mengambil sesuatu yang lain selain makanan | | | | | |
| 11 | Ibu mendorong anak agar anak mau makan dengan menggunakan makanan sebagai hadiah | | | | | |
| 12 | Ibu meminta anak untuk makan | | | | | |
| 13 | Ibu mengatakan sesuatu yang positif tentang makanan kepada anak | | | | | |
| 14 | Ibu menata makanan untuk membuat makanan lebih menarik | | | | | |
| 15 | Ibu mengajukan pertanyaan-pertanyaan kepada anak tentang | | | | | |

| No. | Pernyataan | Selalu | Sering | Kadang-kadang | Jarang | Tidak Pernah |
|------------------------------|---|--------|--------|---------------|--------|--------------|
| | makanan | | | | | |
| 16 | Ibu berunding dengan anak agar anak mau makan | | | | | |
| 17 | Ibu memperbolehkan anak memilih makanan yang sesuai | | | | | |
| <i>Responsiveness</i> | | | | | | |
| 18 | Ibu membantu anak untuk makan | | | | | |
| 19 | Ibu memberikan pujian kepada anak supaya mau makan | | | | | |
| 20 | Ibu menunggu memberikan makanan tambahan sampai anak menyelesaikan makanan yang ada dipiringnya | | | | | |
| 21 | Ibu menawari anak untuk menambah porsi makan yang ke-2. | | | | | |
| 22 | Ibu mengambilkan porsi makan yang ke-2 untuk anak | | | | | |
| 23 | Ibu mendorong anak untuk mencoba | | | | | |

| No. | Pernyataan | Selalu | Sering | Kadang-kadang | Jarang | Tidak Pernah |
|-----|--|--------|--------|---------------|--------|--------------|
| | makanan baru | | | | | |
| 24 | Ibu memperbolehkan anak mengambil makanannya sendiri | | | | | |



UNIVERSITAS ISLAM NEGERI
ALAUDDIN
 M A K A S S A R

Lampiran 3

MASTER TABEL

TABEL IDENTITAS RESPONDEN

| No | Nama | JK | Umur | BB | TB | BB/TB | K_GIZI | Ayah | | | | Ibu | | | |
|----|------|----|------|------|-----|-------|--------|------|------------|-----------|------------|------|------------|-----------|------------|
| | | | | | | | | Umur | Pendidikan | Pekerjaan | Pendapatan | Umur | Pendidikan | Pekerjaan | Pendapatan |
| 1 | MAH | 1 | 4 | 14.2 | 97 | -0.38 | 2 | 2 | 3 | 6 | 2 | 4 | 3 | 1 | 1 |
| 2 | YAB | 1 | 5 | 12.3 | 100 | -2.04 | 1 | 2 | 5 | 6 | 2 | 2 | 4 | 8 | 1 |
| 3 | AA | 2 | 4 | 15.5 | 97 | 2.22 | 3 | 2 | 3 | 2 | 1 | 5 | 3 | 1 | 1 |
| 4 | AZ | 1 | 3 | 14.5 | 91 | 2.03 | 3 | 2 | 3 | 2 | 1 | 3 | 3 | 1 | 1 |
| 5 | NK | 2 | 4 | 11.7 | 97 | -2.54 | 1 | 2 | 3 | 3 | 1 | 3 | 3 | 1 | 1 |
| 6 | A | 1 | 4 | 11.3 | 96 | -2.61 | 1 | 1 | 3 | 3 | 2 | 1 | 3 | 5 | 2 |
| 7 | AF | 1 | 4 | 13.4 | 97 | 0.08 | 2 | 6 | 3 | 6 | 2 | 6 | 3 | 1 | 1 |
| 8 | AI | 2 | 4 | 13 | 96 | -0.12 | 2 | 1 | 5 | 6 | 2 | 2 | 4 | 1 | 1 |
| 9 | WM | 1 | 4 | 16.8 | 95 | 2.88 | 3 | 3 | 3 | 2 | 1 | 3 | 3 | 5 | 1 |
| 10 | MFH | 1 | 3 | 15.4 | 95 | 2.37 | 3 | 3 | 5 | 6 | 1 | 4 | 4 | 6 | 1 |

M A K A S S A R

| No | Nama | JK | Umur | BB | TB | BB/TB | K_GIZI | Ayah | | | | Ibu | | | |
|----|------|----|------|------|-----|-------|--------|------|------------|-----------|------------|------|------------|-----------|------------|
| | | | | | | | | Umur | Pendidikan | Pekerjaan | Pendapatan | Umur | Pendidikan | Pekerjaan | Pendapatan |
| 11 | MAM | 1 | 4 | 14 | 96 | -2.29 | 1 | 3 | 4 | 8 | 3 | 4 | 4 | 8 | 3 |
| 12 | MAK | 1 | 5 | 14.3 | 101 | -2.75 | 1 | 5 | 3 | 2 | 1 | 6 | 3 | 1 | 1 |
| 13 | FA | 2 | 4 | 14.2 | 97 | -2.5 | 1 | 2 | 5 | 8 | 2 | 2 | 4 | 1 | 1 |
| 14 | KAU | 1 | 3 | 15 | 89 | 2.54 | 3 | 2 | 3 | 2 | 1 | 4 | 3 | 1 | 1 |
| 15 | AF | 1 | 3 | 15.4 | 98 | 2.01 | 3 | 1 | 3 | 3 | 2 | 2 | 1 | 1 | 1 |
| 16 | ANF | 2 | 4 | 13 | 96 | -0.27 | 2 | 2 | 3 | 2 | 1 | 3 | 4 | 5 | 2 |
| 17 | MR | 1 | 4 | 14 | 98 | -2.93 | 1 | 2 | 3 | 2 | 1 | 2 | 3 | 2 | 1 |
| 18 | MAA | 1 | 3 | 11.4 | 92 | -0.56 | 2 | 2 | 5 | 6 | 2 | 2 | 4 | 6 | 2 |
| 19 | NLA | 2 | 3 | 12 | 93 | -2.4 | 1 | 1 | 3 | 2 | 1 | 2 | 3 | 2 | 1 |
| 20 | MAA | 1 | 2 | 11 | 88 | -1.97 | 2 | 2 | 5 | 8 | 2 | 2 | 4 | 6 | 2 |
| 21 | AB | 2 | 4 | 13.5 | 98 | -1.02 | 2 | 2 | 3 | 2 | 1 | 2 | 3 | 2 | 1 |
| 22 | R | 2 | 3 | 11.5 | 91 | -2.27 | 1 | 4 | 5 | 8 | 2 | 3 | 4 | 6 | 2 |

M A K A S S A R

| No | Nama | JK | Umur | BB | TB | BB/TB | K_GIZI | Ayah | | | | Ibu | | | |
|----|------|----|------|------|-----|-------|--------|------|------------|-----------|------------|------|------------|-----------|------------|
| | | | | | | | | Umur | Pendidikan | Pekerjaan | Pendapatan | Umur | Pendidikan | Pekerjaan | Pendapatan |
| 23 | MAR | 1 | 2 | 10.7 | 88 | -1.93 | 2 | 2 | 3 | 3 | 2 | 2 | 3 | 1 | 1 |
| 24 | NA | 2 | 2 | 10.5 | 84 | -2.55 | 1 | 2 | 5 | 4 | 2 | 3 | 5 | 1 | 1 |
| 25 | AAF | 1 | 1 | 9.8 | 75 | -0.68 | 2 | 2 | 3 | 3 | 2 | 3 | 2 | 2 | 1 |
| 26 | AZ | 2 | 3 | 11.8 | 91 | -2.37 | 1 | 2 | 5 | 6 | 2 | 3 | 5 | 9 | 1 |
| 27 | FA | 1 | 5 | 15.9 | 100 | -2.76 | 1 | 3 | 3 | 2 | 1 | 4 | 3 | 2 | 1 |
| 28 | AFA | 2 | 3 | 10.8 | 89 | -2.62 | 1 | 2 | 5 | 3 | 2 | 3 | 5 | 9 | 1 |
| 29 | MA | 1 | 4 | 13.8 | 96 | -0.96 | 2 | 2 | 3 | 2 | 1 | 3 | 3 | 2 | 1 |
| 30 | MK | 1 | 3 | 12 | 93 | -2.96 | 1 | 3 | 3 | 2 | 1 | 3 | 4 | 9 | 1 |
| 31 | MA | 1 | 3 | 13.5 | 91 | 2.23 | 3 | 2 | 3 | 2 | 1 | 3 | 3 | 5 | 2 |
| 32 | SAF | 1 | 3 | 12 | 93 | -0.28 | 2 | 3 | 3 | 2 | 2 | 3 | 3 | 2 | 1 |
| 33 | PU | 2 | 5 | 14 | 99 | -0.65 | 2 | 4 | 3 | 2 | 1 | 4 | 3 | 2 | 2 |
| 34 | MIA | 1 | 2 | 11 | 87 | -0.36 | 2 | 2 | 3 | 3 | 2 | 3 | 3 | 5 | 2 |

M A K A S S A R

| No | Nama | JK | Umur | BB | TB | BB/TB | K_GIZI | Ayah | | | | Ibu | | | |
|----|------|----|------|------|-----|-------|--------|------|------------|-----------|------------|------|------------|-----------|------------|
| | | | | | | | | Umur | Pendidikan | Pekerjaan | Pendapatan | Umur | Pendidikan | Pekerjaan | Pendapatan |
| 35 | VS | 2 | 2 | 10.5 | 84 | -2.93 | 1 | 2 | 5 | 7 | 2 | 2 | 5 | 9 | 1 |
| 36 | AZP | 2 | 3 | 15.1 | 91 | 2.46 | 3 | 3 | 5 | 8 | 2 | 3 | 5 | 7 | 2 |
| 37 | MY | 1 | 4 | 13.7 | 96 | -2.55 | 1 | 2 | 5 | 7 | 2 | 3 | 5 | 7 | 2 |
| 38 | NHR | 2 | 5 | 14 | 100 | -2.34 | 1 | 2 | 3 | 2 | 1 | 2 | 3 | 9 | 1 |
| 39 | WS | 1 | 3 | 11 | 91 | -1.69 | 2 | 2 | 3 | 2 | 1 | 3 | 2 | 1 | 1 |
| 40 | RA | 2 | 5 | 14 | 100 | -2.27 | 1 | 4 | 5 | 8 | 2 | 4 | 3 | 1 | 1 |
| 41 | NJ | 2 | 4 | 12.8 | 97 | -2.18 | 1 | 3 | 3 | 2 | 1 | 4 | 3 | 2 | 1 |
| 42 | ARR | 1 | 3 | 14.7 | 91 | 2.58 | 3 | 4 | 3 | 2 | 1 | 4 | 3 | 5 | 2 |
| 43 | AS | 2 | 3 | 12.1 | 92 | -0.96 | 2 | 3 | 3 | 2 | 1 | 3 | 3 | 2 | 1 |
| 44 | AL | 2 | 2 | 13.7 | 87 | 2.52 | 3 | 2 | 5 | 7 | 1 | 2 | 5 | 9 | 1 |
| 45 | VS | 1 | 2 | 10.5 | 86 | -1.58 | 2 | 3 | 4 | 7 | 2 | 3 | 3 | 7 | 2 |
| 46 | FE | 2 | 2 | 10.8 | 88 | -1.36 | 2 | 2 | 3 | 2 | 1 | 2 | 3 | 2 | 1 |

M A K A S S A R

| No | Nama | JK | Umur | BB | TB | BB/TB | K_GIZI | Ayah | | | | Ibu | | | |
|----|------|----|------|------|----|-------|--------|------|------------|-----------|------------|------|------------|-----------|------------|
| | | | | | | | | Umur | Pendidikan | Pekerjaan | Pendapatan | Umur | Pendidikan | Pekerjaan | Pendapatan |
| 47 | AM | 1 | 1 | 7.5 | 67 | -1.36 | 2 | 3 | 5 | 8 | 2 | 3 | 5 | 8 | 2 |
| 48 | NH | 2 | 2 | 10.7 | 85 | -1.21 | 2 | 2 | 3 | 2 | 1 | 2 | 3 | 2 | 1 |
| 49 | FS | 2 | 1 | 12.5 | 73 | 2.31 | 3 | 3 | 3 | 2 | 1 | 4 | 1 | 2 | 1 |
| 50 | MAQ | 1 | 2 | 13.9 | 84 | 2.94 | 3 | 2 | 5 | 2 | 1 | 2 | 5 | 9 | 1 |
| 51 | ARM | 1 | 1 | 9 | 73 | 2.64 | 3 | 3 | 3 | 2 | 1 | 3 | 3 | 2 | 1 |
| 52 | AJ | 1 | 3 | 11.6 | 90 | -0.69 | 2 | 2 | 3 | 7 | 2 | 2 | 3 | 5 | 2 |
| 53 | ZO | 2 | 1 | 13.5 | 67 | 2.25 | 3 | 1 | 3 | 3 | 2 | 2 | 3 | 5 | 2 |
| 54 | F | 1 | 3 | 12 | 98 | -0.94 | 2 | 2 | 5 | 6 | 2 | 2 | 5 | 8 | 1 |
| 55 | NR | 2 | 4 | 13,8 | 98 | -1.25 | 2 | 2 | 3 | 2 | 1 | 5 | 3 | 1 | 1 |
| 56 | RAM | 1 | 4 | 12,8 | 92 | -0.56 | 2 | 2 | 3 | 2 | 1 | 4 | 3 | 1 | 1 |
| 57 | FAF | 1 | 2 | 11 | 87 | -2.03 | 1 | 2 | 3 | 3 | 1 | 4 | 3 | 1 | 1 |
| 58 | EN | 2 | 3 | 11,6 | 92 | -1.1 | 2 | 1 | 3 | 2 | 1 | 1 | 3 | 1 | 1 |

M A K A S S A R

| No | Nama | JK | Umur | BB | TB | BB/TB | K_GIZI | Ayah | | | | Ibu | | | |
|----|------|----|------|------|-----|-------|--------|------|------------|-----------|------------|------|------------|-----------|------------|
| | | | | | | | | Umur | Pendidikan | Pekerjaan | Pendapatan | Umur | Pendidikan | Pekerjaan | Pendapatan |
| 59 | AJG | 1 | 3 | 11,7 | 92 | -1.45 | 2 | 6 | 3 | 6 | 2 | 6 | 3 | 1 | 1 |
| 60 | AP | 2 | 3 | 11 | 89 | -0.75 | 2 | 1 | 5 | 6 | 2 | 2 | 5 | 1 | 1 |
| 61 | AR | 2 | 4 | 13 | 97 | -1.16 | 2 | 3 | 3 | 2 | 1 | 3 | 3 | 5 | 1 |
| 62 | IP | 2 | 3 | 11,4 | 92 | -2.27 | 1 | 3 | 5 | 6 | 1 | 5 | 5 | 6 | 1 |
| 63 | MAL | 1 | 3 | 12,1 | 92 | -0.73 | 2 | 3 | 5 | 8 | 3 | 4 | 5 | 8 | 3 |
| 64 | NO | 2 | 5 | 14 | 100 | -0.63 | 2 | 5 | 2 | 2 | 1 | 6 | 3 | 1 | 1 |
| 65 | NI | 2 | 5 | 13 | 100 | -1.26 | 2 | 2 | 5 | 8 | 2 | 2 | 5 | 1 | 1 |
| 66 | WI | 1 | 3 | 11,7 | 92 | -1.58 | 2 | 2 | 3 | 2 | 1 | 4 | 3 | 1 | 1 |
| 67 | MA | 2 | 4 | 16,7 | 96 | 2.85 | 3 | 1 | 3 | 3 | 2 | 2 | 3 | 1 | 1 |
| 68 | RM | 1 | 2 | 10,6 | 86 | -1.11 | 2 | 2 | 3 | 2 | 1 | 3 | 5 | 5 | 2 |
| 69 | FK | 2 | 2 | 10,5 | 85 | -1.25 | 2 | 2 | 3 | 2 | 1 | 2 | 3 | 2 | 1 |
| 70 | RAF | 1 | 1 | 8,2 | 69 | -0.31 | 2 | 2 | 5 | 6 | 2 | 2 | 5 | 6 | 2 |

M A K A S S A R

| No | Nama | JK | Umur | BB | TB | BB/TB | K_GIZI | Ayah | | | | Ibu | | | |
|----|------|----|------|------|-----|-------|--------|------|------------|-----------|------------|------|------------|-----------|------------|
| | | | | | | | | Umur | Pendidikan | Pekerjaan | Pendapatan | Umur | Pendidikan | Pekerjaan | Pendapatan |
| 71 | MR | 1 | 1 | 8 | 69 | -0.27 | 2 | 1 | 3 | 2 | 1 | 2 | 3 | 2 | 1 |
| 72 | AAR | 1 | 5 | 14 | 100 | -0.45 | 2 | 2 | 5 | 8 | 2 | 2 | 5 | 6 | 2 |
| 73 | DF | 2 | 3 | 11,2 | 92 | -1.78 | 2 | 2 | 3 | 2 | 1 | 2 | 3 | 2 | 1 |
| 74 | DA | 1 | 4 | 13,5 | 98 | -0.85 | 2 | 4 | 5 | 8 | 2 | 3 | 5 | 6 | 2 |
| 75 | GAH | 1 | 3 | 11,9 | 93 | -0.32 | 2 | 2 | 3 | 3 | 2 | 2 | 4 | 1 | 1 |
| 76 | HAF | 2 | 3 | 11,9 | 91 | -1.64 | 2 | 2 | 3 | 4 | 2 | 3 | 5 | 1 | 1 |
| 77 | MAL | 1 | 5 | 15 | 102 | -0.91 | 2 | 4 | 3 | 3 | 2 | 6 | 3 | 2 | 1 |
| 78 | TA | 2 | 4 | 13 | 96 | -1.16 | 2 | 2 | 5 | 6 | 2 | 3 | 5 | 9 | 1 |
| 79 | US | 1 | 3 | 12 | 93 | -2.64 | 1 | 3 | 3 | 2 | 1 | 4 | 2 | 2 | 1 |
| 80 | NA | 2 | 5 | 13,7 | 101 | -2.03 | 1 | 2 | 3 | 3 | 2 | 2 | 2 | 2 | 1 |
| 81 | NF | 1 | 4 | 13 | 96 | -1.65 | 2 | 2 | 3 | 2 | 1 | 2 | 3 | 2 | 1 |
| 82 | IS | 1 | 2 | 10,7 | 87 | -1.99 | 2 | 3 | 3 | 2 | 1 | 3 | 5 | 9 | 1 |

M A K A S S A R

| No | Nama | JK | Umur | BB | TB | BB/TB | K_GIZI | Ayah | | | | Ibu | | | |
|----|------|----|------|------|-----|-------|--------|------|------------|-----------|------------|------|------------|-----------|------------|
| | | | | | | | | Umur | Pendidikan | Pekerjaan | Pendapatan | Umur | Pendidikan | Pekerjaan | Pendapatan |
| 83 | FA | 2 | 2 | 10,7 | 86 | -1.43 | 2 | 2 | 1 | 2 | 1 | 3 | 3 | 5 | 2 |
| 84 | ZF | 2 | 1 | 7,7 | 68 | -1.16 | 2 | 3 | 3 | 2 | 2 | 3 | 3 | 2 | 1 |
| 85 | MAF | 1 | 1 | 7,6 | 67 | -1.85 | 2 | 4 | 3 | 2 | 1 | 4 | 3 | 2 | 1 |
| 86 | ADG | 1 | 5 | 16,8 | 103 | 2.73 | 3 | 2 | 5 | 7 | 2 | 2 | 5 | 9 | 1 |
| 87 | GSR | 1 | 3 | 13,8 | 93 | 2.94 | 3 | 2 | 5 | 3 | 2 | 3 | 3 | 5 | 2 |
| 88 | HN | 2 | 3 | 13,5 | 91 | 2.16 | 3 | 2 | 5 | 7 | 2 | 2 | 5 | 9 | 1 |
| 89 | JAA | 2 | 4 | 14 | 97 | -2.59 | 1 | 3 | 5 | 8 | 2 | 3 | 5 | 7 | 2 |
| 90 | JEA | 2 | 4 | 13,6 | 98 | -1.14 | 2 | 2 | 5 | 7 | 2 | 3 | 5 | 7 | 2 |
| 91 | MFI | 1 | 4 | 14 | 98 | -2.99 | 1 | 2 | 3 | 2 | 1 | 3 | 3 | 1 | 1 |
| 92 | MA | 1 | 4 | 13,5 | 98 | -1.37 | 2 | 2 | 5 | 7 | 2 | 3 | 5 | 9 | 1 |
| 93 | MH | 1 | 4 | 13,7 | 97 | -1.73 | 2 | 4 | 5 | 8 | 2 | 4 | 3 | 1 | 1 |
| 94 | NAR | 2 | 3 | 12 | 94 | -0.91 | 2 | 3 | 3 | 2 | 1 | 4 | 3 | 2 | 1 |

M A K A S S A R

| No | Nama | JK | Umur | BB | TB | BB/TB | K_GIZI | Ayah | | | | Ibu | | | |
|----|------|----|------|------|----|-------|--------|------|------------|-----------|------------|------|------------|-----------|------------|
| | | | | | | | | Umur | Pendidikan | Pekerjaan | Pendapatan | Umur | Pendidikan | Pekerjaan | Pendapatan |
| 95 | RN | 2 | 5 | 14,4 | 98 | -2.33 | 1 | 4 | 3 | 2 | 1 | 4 | 3 | 5 | 2 |
| 96 | RA | 1 | 4 | 13,9 | 96 | -0.96 | 2 | 3 | 3 | 2 | 1 | 3 | 3 | 2 | 1 |
| 97 | TK | 2 | 3 | 11,3 | 91 | -1.64 | 2 | 3 | 5 | 7 | 1 | 2 | 5 | 9 | 1 |
| 98 | KY | 2 | 2 | 11,8 | 93 | -1.68 | 2 | 1 | 2 | 3 | 2 | 1 | 3 | 5 | 2 |
| 99 | RA | 2 | 1 | 8 | 68 | -2.69 | 1 | 3 | 3 | 9 | 1 | 1 | 5 | 7 | 2 |

TABEL PENGISIAN KUESIONER PERILAKU PICKY EATER

| P1 | P2 | P3 | P4 | P5 | P6 | P7 | P8 | P9 | P10 | P11 | P12 | P13 | P14 | P15 | P16 | P17 | T_PE | % |
|----|----|----|----|----|----|----|----|----|-----|-----|-----|-----|-----|-----|-----|-----|------|------|
| 1 | 1 | 1 | 1 | 1 | 1 | 0 | 0 | 0 | 0 | 0 | 1 | 0 | 1 | 1 | 0 | 0 | 9 | 52.9 |
| 1 | 1 | 1 | 0 | 1 | 1 | 0 | 1 | 1 | 1 | 1 | 1 | 1 | 1 | 1 | 0 | 1 | 14 | 82.4 |
| 1 | 1 | 1 | 1 | 1 | 1 | 0 | 0 | 0 | 0 | 0 | 1 | 1 | 0 | 1 | 0 | 1 | 10 | 58.8 |
| 1 | 0 | 1 | 0 | 0 | 0 | 0 | 0 | 0 | 0 | 0 | 1 | 0 | 1 | 1 | 1 | 1 | 7 | 41.2 |
| 0 | 0 | 1 | 1 | 1 | 1 | 0 | 0 | 1 | 0 | 0 | 1 | 0 | 1 | 0 | 1 | 0 | 8 | 47.1 |
| 1 | 0 | 0 | 0 | 0 | 1 | 0 | 0 | 0 | 0 | 0 | 0 | 0 | 1 | 0 | 0 | 0 | 3 | 17.6 |
| 0 | 0 | 0 | 0 | 1 | 1 | 1 | 0 | 0 | 0 | 0 | 1 | 0 | 1 | 0 | 0 | 1 | 6 | 35.3 |
| 0 | 0 | 0 | 0 | 1 | 1 | 0 | 0 | 0 | 0 | 0 | 1 | 0 | 0 | 0 | 0 | 1 | 4 | 23.5 |
| 0 | 0 | 0 | 0 | 1 | 1 | 0 | 0 | 0 | 1 | 0 | 1 | 0 | 1 | 1 | 0 | 1 | 7 | 41.2 |
| 1 | 0 | 1 | 0 | 1 | 1 | 0 | 0 | 0 | 0 | 0 | 0 | 0 | 0 | 1 | 0 | 1 | 6 | 35.3 |
| 1 | 1 | 1 | 0 | 1 | 1 | 0 | 0 | 0 | 0 | 0 | 1 | 0 | 1 | 1 | 1 | 1 | 10 | 58.8 |
| 0 | 0 | 0 | 1 | 1 | 1 | 0 | 0 | 0 | 0 | 0 | 0 | 0 | 0 | 1 | 0 | 1 | 5 | 29.4 |
| 0 | 0 | 0 | 0 | 1 | 1 | 0 | 0 | 0 | 0 | 0 | 0 | 0 | 1 | 1 | 0 | 1 | 5 | 29.4 |
| 0 | 0 | 0 | 1 | 1 | 1 | 0 | 0 | 0 | 0 | 0 | 0 | 0 | 0 | 0 | 0 | 0 | 3 | 17.6 |
| 0 | 0 | 1 | 0 | 0 | 1 | 0 | 0 | 0 | 0 | 0 | 1 | 0 | 1 | 1 | 0 | 0 | 5 | 29.4 |
| 1 | 1 | 0 | 1 | 1 | 1 | 0 | 0 | 0 | 0 | 1 | 1 | 0 | 1 | 0 | 0 | 0 | 8 | 47.1 |
| 0 | 0 | 0 | 1 | 1 | 1 | 0 | 0 | 0 | 0 | 1 | 1 | 0 | 1 | 1 | 1 | 0 | 8 | 47.1 |
| 1 | 1 | 0 | 1 | 1 | 1 | 0 | 1 | 1 | 1 | 0 | 1 | 0 | 1 | 1 | 1 | 0 | 12 | 70.6 |
| 0 | 0 | 1 | 0 | 1 | 1 | 0 | 0 | 0 | 0 | 1 | 1 | 0 | 1 | 0 | 0 | 0 | 6 | 35.3 |
| 0 | 0 | 0 | 1 | 0 | 0 | 0 | 0 | 0 | 0 | 0 | 1 | 0 | 1 | 1 | 0 | 0 | 4 | 23.5 |
| 0 | 0 | 0 | 0 | 0 | 1 | 0 | 1 | 0 | 0 | 1 | 1 | 1 | 1 | 1 | 0 | 0 | 7 | 41.2 |
| 1 | 1 | 0 | 0 | 1 | 1 | 0 | 1 | 0 | 0 | 0 | 1 | 0 | 1 | 1 | 0 | 1 | 9 | 52.9 |
| 0 | 0 | 0 | 0 | 1 | 1 | 0 | 1 | 0 | 0 | 0 | 1 | 0 | 1 | 0 | 0 | 1 | 6 | 35.3 |
| 0 | 0 | 1 | 1 | 1 | 1 | 0 | 1 | 0 | 0 | 1 | 1 | 0 | 1 | 1 | 1 | 0 | 10 | 58.8 |
| 0 | 0 | 1 | 0 | 1 | 1 | 0 | 1 | 0 | 0 | 1 | 1 | 0 | 1 | 0 | 0 | 0 | 7 | 41.2 |
| 1 | 1 | 0 | 1 | 1 | 1 | 0 | 0 | 0 | 0 | 1 | 1 | 0 | 1 | 1 | 1 | 1 | 11 | 64.7 |
| 1 | 0 | 1 | 1 | 1 | 1 | 0 | 1 | 0 | 1 | 1 | 1 | 1 | 1 | 1 | 1 | 0 | 13 | 76.5 |
| 1 | 1 | 1 | 1 | 1 | 1 | 0 | 1 | 0 | 1 | 1 | 1 | 0 | 1 | 1 | 1 | 1 | 14 | 82.4 |
| 0 | 0 | 0 | 0 | 1 | 1 | 0 | 0 | 0 | 0 | 0 | 1 | 0 | 0 | 0 | 0 | 0 | 3 | 17.6 |
| 0 | 0 | 0 | 0 | 1 | 1 | 0 | 0 | 0 | 0 | 0 | 0 | 0 | 0 | 0 | 0 | 1 | 3 | 17.6 |
| 0 | 0 | 0 | 0 | 1 | 1 | 0 | 0 | 0 | 0 | 0 | 1 | 0 | 0 | 0 | 0 | 0 | 3 | 17.6 |

M A K A S S A R

| P1 | P2 | P3 | P4 | P5 | P6 | P7 | P8 | P9 | P10 | P11 | P12 | P13 | P14 | P15 | P16 | P17 | T_PE | % |
|----|----|----|----|----|----|----|----|----|-----|-----|-----|-----|-----|-----|-----|-----|------|------|
| 1 | 1 | 1 | 0 | 2 | 2 | 2 | 0 | 0 | 0 | 0 | 1 | 0 | 1 | 1 | 0 | 0 | 12 | 70.6 |
| 0 | 0 | 1 | 0 | 0 | 1 | 0 | 1 | 0 | 0 | 0 | 1 | 0 | 1 | 1 | 0 | 0 | 6 | 35.3 |
| 1 | 1 | 0 | 1 | 1 | 1 | 0 | 0 | 1 | 0 | 1 | 1 | 0 | 1 | 1 | 0 | 0 | 10 | 58.8 |
| 1 | 1 | 1 | 1 | 1 | 1 | 0 | 1 | 0 | 1 | 1 | 1 | 1 | 1 | 1 | 1 | 1 | 15 | 88.2 |
| 0 | 0 | 0 | 0 | 1 | 1 | 0 | 1 | 0 | 0 | 0 | 1 | 0 | 1 | 1 | 1 | 0 | 7 | 41.2 |
| 1 | 0 | 1 | 0 | 0 | 1 | 0 | 1 | 0 | 1 | 1 | 1 | 1 | 0 | 1 | 0 | 0 | 9 | 52.9 |
| 1 | 1 | 1 | 1 | 1 | 1 | 0 | 1 | 1 | 1 | 1 | 1 | 1 | 1 | 1 | 1 | 1 | 16 | 94.1 |
| 0 | 0 | 0 | 0 | 1 | 1 | 0 | 0 | 0 | 0 | 0 | 1 | 0 | 0 | 0 | 0 | 0 | 3 | 17.6 |
| 1 | 0 | 0 | 1 | 1 | 1 | 0 | 1 | 0 | 1 | 1 | 1 | 1 | 1 | 0 | 0 | 1 | 11 | 64.7 |
| 1 | 0 | 0 | 1 | 0 | 1 | 0 | 1 | 1 | 1 | 1 | 1 | 0 | 1 | 1 | 0 | 1 | 11 | 64.7 |
| 1 | 0 | 0 | 0 | 1 | 1 | 0 | 0 | 0 | 0 | 0 | 1 | 0 | 1 | 0 | 0 | 0 | 5 | 29.4 |
| 1 | 0 | 1 | 1 | 1 | 1 | 0 | 0 | 0 | 0 | 0 | 1 | 0 | 1 | 1 | 0 | 1 | 9 | 52.9 |
| 1 | 1 | 0 | 0 | 1 | 1 | 0 | 0 | 1 | 0 | 1 | 1 | 0 | 0 | 0 | 0 | 1 | 8 | 47.1 |
| 0 | 0 | 1 | 0 | 1 | 1 | 0 | 1 | 1 | 1 | 1 | 1 | 1 | 0 | 1 | 0 | 0 | 10 | 58.8 |
| 1 | 0 | 0 | 0 | 1 | 1 | 0 | 1 | 1 | 1 | 1 | 1 | 1 | 0 | 1 | 0 | 0 | 10 | 58.8 |
| 1 | 0 | 0 | 0 | 1 | 1 | 0 | 0 | 0 | 0 | 0 | 0 | 0 | 0 | 0 | 0 | 0 | 3 | 17.6 |
| 1 | 1 | 0 | 0 | 1 | 1 | 0 | 0 | 0 | 0 | 1 | 1 | 0 | 1 | 1 | 1 | 0 | 9 | 52.9 |
| 1 | 0 | 0 | 0 | 1 | 1 | 0 | 0 | 0 | 1 | 0 | 1 | 0 | 0 | 0 | 0 | 1 | 6 | 35.3 |
| 1 | 1 | 1 | 0 | 1 | 1 | 0 | 0 | 1 | 0 | 0 | 0 | 0 | 0 | 0 | 0 | 1 | 7 | 41.2 |
| 0 | 0 | 0 | 0 | 1 | 1 | 0 | 0 | 0 | 0 | 0 | 1 | 0 | 1 | 0 | 0 | 0 | 4 | 23.5 |
| 0 | 0 | 0 | 0 | 1 | 1 | 0 | 0 | 0 | 0 | 0 | 1 | 0 | 1 | 0 | 0 | 0 | 4 | 23.5 |
| 0 | 0 | 0 | 0 | 1 | 1 | 1 | 0 | 0 | 0 | 0 | 1 | 0 | 1 | 0 | 0 | 1 | 6 | 35.3 |
| 1 | 1 | 1 | 0 | 1 | 1 | 0 | 1 | 1 | 1 | 1 | 1 | 1 | 1 | 1 | 0 | 1 | 14 | 82.4 |
| 1 | 1 | 1 | 1 | 1 | 1 | 0 | 0 | 0 | 0 | 0 | 1 | 1 | 0 | 1 | 0 | 1 | 10 | 58.8 |
| 1 | 0 | 1 | 0 | 0 | 0 | 0 | 0 | 0 | 0 | 0 | 1 | 0 | 1 | 1 | 1 | 1 | 7 | 41.2 |
| 0 | 0 | 1 | 1 | 1 | 1 | 0 | 0 | 1 | 0 | 0 | 1 | 0 | 1 | 1 | 1 | 0 | 9 | 52.9 |
| 1 | 0 | 0 | 0 | 0 | 1 | 0 | 0 | 0 | 0 | 0 | 0 | 0 | 1 | 0 | 0 | 0 | 3 | 17.6 |
| 0 | 0 | 0 | 0 | 1 | 1 | 1 | 0 | 0 | 0 | 0 | 1 | 0 | 1 | 0 | 0 | 1 | 6 | 35.3 |
| 0 | 0 | 0 | 0 | 1 | 1 | 0 | 0 | 0 | 0 | 0 | 1 | 0 | 0 | 0 | 0 | 1 | 4 | 23.5 |
| 0 | 0 | 0 | 0 | 1 | 1 | 0 | 0 | 0 | 1 | 0 | 1 | 0 | 1 | 1 | 0 | 1 | 7 | 41.2 |
| 1 | 0 | 1 | 0 | 1 | 1 | 0 | 0 | 0 | 0 | 0 | 0 | 0 | 0 | 0 | 0 | 1 | 5 | 29.4 |

M A K A S S A R

| P1 | P2 | P3 | P4 | P5 | P6 | P7 | P8 | P9 | P10 | P11 | P12 | P13 | P14 | P15 | P16 | P17 | T_PE | % |
|----|----|----|----|----|----|----|----|----|-----|-----|-----|-----|-----|-----|-----|-----|------|------|
| 1 | 1 | 1 | 0 | 1 | 1 | 0 | 0 | 0 | 0 | 0 | 1 | 0 | 1 | 1 | 1 | 1 | 10 | 58.8 |
| 0 | 0 | 0 | 1 | 1 | 1 | 0 | 0 | 0 | 0 | 0 | 0 | 0 | 0 | 1 | 0 | 1 | 5 | 29.4 |
| 0 | 0 | 0 | 0 | 0 | 1 | 0 | 0 | 0 | 0 | 0 | 0 | 0 | 1 | 1 | 0 | 1 | 4 | 23.5 |
| 0 | 0 | 0 | 1 | 1 | 1 | 0 | 0 | 0 | 0 | 0 | 0 | 0 | 0 | 0 | 0 | 0 | 3 | 17.6 |
| 0 | 0 | 1 | 0 | 0 | 1 | 0 | 0 | 0 | 0 | 0 | 1 | 0 | 1 | 1 | 0 | 0 | 5 | 29.4 |
| 1 | 1 | 0 | 1 | 1 | 1 | 0 | 0 | 0 | 0 | 1 | 1 | 0 | 1 | 0 | 0 | 0 | 8 | 47.1 |
| 0 | 0 | 0 | 1 | 1 | 1 | 0 | 0 | 0 | 0 | 1 | 1 | 0 | 1 | 1 | 1 | 0 | 8 | 47.1 |
| 1 | 1 | 0 | 1 | 1 | 1 | 0 | 1 | 1 | 1 | 0 | 1 | 0 | 1 | 1 | 1 | 0 | 12 | 70.6 |
| 0 | 0 | 1 | 0 | 1 | 1 | 0 | 0 | 0 | 0 | 1 | 1 | 0 | 1 | 0 | 0 | 0 | 6 | 35.3 |
| 0 | 0 | 0 | 1 | 0 | 0 | 0 | 0 | 0 | 0 | 0 | 1 | 0 | 1 | 1 | 0 | 0 | 4 | 23.5 |
| 0 | 0 | 0 | 0 | 0 | 1 | 0 | 1 | 0 | 0 | 1 | 1 | 1 | 1 | 1 | 0 | 0 | 7 | 41.2 |
| 1 | 1 | 0 | 0 | 1 | 1 | 0 | 1 | 0 | 0 | 0 | 1 | 0 | 1 | 1 | 0 | 1 | 9 | 52.9 |
| 0 | 0 | 0 | 0 | 1 | 1 | 0 | 1 | 0 | 0 | 0 | 1 | 0 | 1 | 0 | 0 | 1 | 6 | 35.3 |
| 0 | 0 | 1 | 1 | 1 | 1 | 0 | 1 | 0 | 0 | 1 | 1 | 0 | 1 | 1 | 1 | 0 | 10 | 58.8 |
| 0 | 0 | 1 | 0 | 1 | 1 | 0 | 1 | 0 | 0 | 1 | 1 | 0 | 1 | 0 | 0 | 0 | 7 | 41.2 |
| 1 | 1 | 0 | 1 | 1 | 1 | 0 | 0 | 0 | 0 | 1 | 1 | 0 | 1 | 1 | 1 | 1 | 11 | 64.7 |
| 1 | 0 | 1 | 1 | 1 | 1 | 0 | 1 | 0 | 1 | 1 | 1 | 1 | 1 | 1 | 1 | 0 | 13 | 76.5 |
| 1 | 1 | 1 | 0 | 1 | 1 | 0 | 1 | 0 | 0 | 1 | 1 | 0 | 1 | 0 | 0 | 0 | 9 | 52.9 |
| 0 | 0 | 0 | 0 | 1 | 1 | 0 | 0 | 0 | 0 | 0 | 1 | 0 | 0 | 0 | 0 | 0 | 3 | 17.6 |
| 0 | 0 | 0 | 0 | 1 | 1 | 0 | 0 | 0 | 0 | 0 | 0 | 0 | 0 | 0 | 0 | 1 | 3 | 17.6 |
| 0 | 0 | 0 | 0 | 1 | 1 | 0 | 0 | 0 | 0 | 0 | 1 | 0 | 0 | 0 | 0 | 0 | 3 | 17.6 |
| 0 | 0 | 0 | 0 | 0 | 1 | 0 | 0 | 0 | 0 | 0 | 1 | 0 | 0 | 0 | 0 | 0 | 2 | 11.8 |
| 0 | 0 | 1 | 0 | 0 | 1 | 0 | 1 | 0 | 0 | 0 | 1 | 0 | 1 | 1 | 0 | 0 | 6 | 35.3 |
| 0 | 0 | 0 | 0 | 0 | 1 | 0 | 1 | 1 | 1 | 1 | 1 | 1 | 1 | 1 | 1 | 0 | 10 | 58.8 |
| 1 | 1 | 0 | 1 | 1 | 1 | 0 | 0 | 1 | 0 | 1 | 1 | 1 | 1 | 1 | 0 | 0 | 10 | 58.8 |
| 1 | 1 | 1 | 1 | 1 | 1 | 0 | 1 | 0 | 1 | 1 | 1 | 1 | 1 | 1 | 1 | 1 | 15 | 88.2 |
| 1 | 0 | 0 | 0 | 1 | 1 | 0 | 1 | 0 | 0 | 0 | 1 | 0 | 1 | 1 | 1 | 1 | 9 | 52.9 |
| 0 | 0 | 1 | 0 | 0 | 1 | 0 | 1 | 0 | 0 | 0 | 0 | 0 | 0 | 1 | 0 | 0 | 4 | 23.5 |
| 1 | 0 | 0 | 1 | 1 | 1 | 0 | 0 | 1 | 1 | 1 | 1 | 0 | 1 | 1 | 0 | 0 | 10 | 58.8 |
| 0 | 0 | 0 | 0 | 1 | 1 | 0 | 0 | 0 | 0 | 0 | 1 | 0 | 1 | 0 | 0 | 0 | 4 | 23.5 |
| 0 | 0 | 0 | 0 | 0 | 1 | 0 | 1 | 0 | 0 | 0 | 1 | 0 | 1 | 0 | 0 | 1 | 5 | 29.4 |

M A K A S S A R

| P1 | P2 | P3 | P4 | P5 | P6 | P7 | P8 | P9 | P10 | P11 | P12 | P13 | P14 | P15 | P16 | P17 | T_PE | % |
|----|----|----|----|----|----|----|----|----|-----|-----|-----|-----|-----|-----|-----|-----|------|------|
| 0 | 0 | 0 | 0 | 0 | 1 | 0 | 1 | 0 | 0 | 0 | 1 | 0 | 1 | 1 | 0 | 0 | 5 | 29.4 |
| 1 | 0 | 0 | 0 | 1 | 1 | 0 | 0 | 0 | 0 | 0 | 1 | 0 | 1 | 0 | 0 | 0 | 5 | 29.4 |
| 1 | 0 | 1 | 1 | 1 | 1 | 0 | 0 | 0 | 0 | 0 | 1 | 0 | 1 | 1 | 0 | 1 | 9 | 52.9 |
| 1 | 1 | 0 | 0 | 1 | 1 | 0 | 0 | 1 | 0 | 1 | 1 | 0 | 0 | 0 | 0 | 1 | 8 | 47.1 |
| 0 | 0 | 0 | 0 | 1 | 1 | 1 | 0 | 0 | 0 | 0 | 1 | 0 | 1 | 0 | 0 | 1 | 6 | 35.3 |
| 0 | 0 | 0 | 0 | 1 | 1 | 0 | 1 | 0 | 0 | 0 | 1 | 0 | 1 | 1 | 1 | 0 | 7 | 41.2 |

UNIVERSITAS ISLAM NEGERI

ALAUDDIN
M A K A S S A R

TABEL PENGISIAN KUESIONER POLA ASUH ORANG TUA

| D 1 | D 2 | D 3 | D 4 | D 5 | D 6 | D 7 | D 8 | D 9 | D1 0 | D1 1 | D1 2 | D1 3 | D1 4 | D1 5 | D1 6 | D1 7 | T_ D | % | R 1 | R 2 | R 3 | R 4 | R 5 | R 6 | R 7 | T_ R | % | K_P A |
|-----|-----|-----|-----|-----|-----|-----|-----|-----|------|------|------|------|------|------|------|------|------|---|-----|-----|-----|-----|-----|-----|-----|------|---|-------|
|-----|-----|-----|-----|-----|-----|-----|-----|-----|------|------|------|------|------|------|------|------|------|---|-----|-----|-----|-----|-----|-----|-----|------|---|-------|

| D 1 | D 2 | D 3 | D 4 | D 5 | D 6 | D 7 | D 8 | D 9 | D1 0 | D1 1 | D1 2 | D1 3 | D1 4 | D1 5 | D1 6 | D1 7 | T_D | % | R 1 | R 2 | R 3 | R 4 | R 5 | R 6 | R 7 | T_R | % | K_P A |
|-----|-----|-----|-----|-----|-----|-----|-----|-----|------|------|------|------|------|------|------|------|-----|------|-----|-----|-----|-----|-----|-----|-----|-----|------|-------|
| 3 | 3 | 3 | 3 | 3 | 3 | 3 | 3 | 3 | 3 | 3 | 3 | 3 | 3 | 3 | 3 | 3 | 51 | 60.0 | 5 | 5 | 4 | 1 | 3 | 4 | 2 | 24 | 68.6 | 1 |
| 5 | 5 | 5 | 5 | 3 | 5 | 5 | 5 | 5 | 5 | 4 | 4 | 5 | 5 | 5 | 5 | 5 | 81 | 95.3 | 5 | 5 | 5 | 5 | 5 | 4 | 4 | 33 | 94.3 | 1 |
| 1 | 3 | 1 | 5 | 5 | 3 | 5 | 5 | 5 | 5 | 5 | 5 | 4 | 1 | 1 | 3 | 3 | 60 | 70.6 | 5 | 5 | 5 | 3 | 3 | 2 | 3 | 26 | 74.3 | 1 |
| 5 | 4 | 1 | 5 | 2 | 2 | 5 | 5 | 5 | 4 | 5 | 5 | 3 | 1 | 1 | 1 | 4 | 58 | 68.2 | 4 | 3 | 5 | 3 | 3 | 3 | 4 | 25 | 71.4 | 1 |
| 3 | 3 | 3 | 3 | 3 | 4 | 4 | 3 | 5 | 3 | 3 | 3 | 4 | 5 | 5 | 4 | 4 | 62 | 72.9 | 3 | 4 | 4 | 3 | 3 | 2 | 1 | 20 | 57.1 | 1 |
| 2 | 2 | 2 | 2 | 3 | 2 | 3 | 3 | 3 | 3 | 3 | 3 | 4 | 1 | 1 | 1 | 1 | 39 | 45.9 | 5 | 2 | 2 | 1 | 1 | 2 | 0 | 13 | 37.1 | 3 |
| 5 | 5 | 5 | 5 | 5 | 5 | 5 | 4 | 3 | 2 | 1 | 5 | 3 | 3 | 3 | 3 | 3 | 65 | 76.5 | 3 | 5 | 5 | 3 | 3 | 2 | 0 | 21 | 60.0 | 1 |
| 5 | 5 | 5 | 5 | 5 | 5 | 5 | 5 | 5 | 5 | 5 | 5 | 5 | 5 | 3 | 3 | 3 | 79 | 92.9 | 4 | 3 | 5 | 4 | 4 | 3 | 4 | 27 | 77.1 | 1 |
| 5 | 5 | 1 | 5 | 3 | 2 | 4 | 5 | 5 | 4 | 3 | 4 | 4 | 1 | 1 | 1 | 5 | 58 | 68.2 | 5 | 5 | 5 | 3 | 3 | 2 | 1 | 24 | 68.6 | 1 |
| 5 | 4 | 1 | 2 | 2 | 2 | 2 | 4 | 4 | 2 | 1 | 1 | 3 | 3 | 4 | 4 | 4 | 48 | 56.5 | 3 | 3 | 2 | 2 | 4 | 3 | 0 | 17 | 48.6 | 3 |
| 4 | 4 | 4 | 5 | 1 | 5 | 5 | 5 | 4 | 4 | 4 | 4 | 5 | 3 | 3 | 3 | 3 | 65 | 76.5 | 5 | 5 | 5 | 3 | 3 | 2 | 0 | 23 | 65.7 | 1 |
| 5 | 5 | 5 | 1 | 1 | 4 | 4 | 4 | 4 | 4 | 4 | 4 | 5 | 4 | 1 | 3 | 5 | 64 | 75.3 | 3 | 3 | 3 | 4 | 4 | 3 | 1 | 21 | 60.0 | 1 |
| 5 | 4 | 4 | 2 | 2 | 4 | 4 | 4 | 4 | 4 | 4 | 4 | 4 | 4 | 1 | 3 | 3 | 59 | 69.4 | 3 | 5 | 5 | 3 | 3 | 3 | 4 | 26 | 74.3 | 1 |
| 5 | 5 | 5 | 3 | 1 | 1 | 2 | 4 | 4 | 4 | 4 | 1 | 5 | 5 | 1 | 1 | 5 | 57 | 67.1 | 5 | 3 | 3 | 1 | 1 | 0 | 0 | 13 | 37.1 | 4 |
| 5 | 5 | 3 | 5 | 1 | 3 | 5 | 5 | 5 | 2 | 3 | 5 | 5 | 1 | 1 | 3 | 4 | 61 | 71.8 | 5 | 5 | 2 | 3 | 2 | 2 | 0 | 19 | 54.3 | 4 |
| 4 | 5 | 3 | 5 | 1 | 4 | 5 | 4 | 5 | 1 | 4 | 4 | 4 | 3 | 3 | 4 | 4 | 63 | 74.1 | 5 | 4 | 3 | 3 | 2 | 3 | 1 | 21 | 60.0 | 1 |
| 4 | 4 | 4 | 5 | 1 | 4 | 5 | 5 | 3 | 2 | 2 | 4 | 4 | 1 | 3 | 3 | 4 | 58 | 68.2 | 4 | 4 | 4 | 3 | 3 | 2 | 1 | 21 | 60.0 | 1 |
| 5 | 5 | 5 | 5 | 1 | 5 | 5 | 4 | 4 | 3 | 5 | 5 | 5 | 5 | 3 | 4 | 4 | 73 | 85.9 | 5 | 5 | 5 | 2 | 2 | 4 | 1 | 24 | 68.6 | 1 |
| 4 | 4 | 4 | 5 | 4 | 5 | 5 | 5 | 5 | 5 | 5 | 4 | 4 | 2 | 3 | 4 | 4 | 72 | 84.7 | 4 | 5 | 4 | 4 | 4 | 3 | 2 | 26 | 74.3 | 1 |
| 4 | 4 | 4 | 4 | 4 | 4 | 3 | 4 | 4 | 1 | 4 | 4 | 4 | 5 | 4 | 4 | 4 | 65 | 76.5 | 4 | 4 | 4 | 5 | 4 | 3 | 2 | 26 | 74.3 | 1 |

M A K A S S A R

| D 1 | D 2 | D 3 | D 4 | D 5 | D 6 | D 7 | D 8 | D 9 | D1 0 | D1 1 | D1 2 | D1 3 | D1 4 | D1 5 | D1 6 | D1 7 | T_D | % | R 1 | R 2 | R 3 | R 4 | R 5 | R 6 | R 7 | T_R | % | K_P A |
|-----|-----|-----|-----|-----|-----|-----|-----|-----|------|------|------|------|------|------|------|------|-----|------|-----|-----|-----|-----|-----|-----|-----|-----|------|-------|
| 3 | 3 | 3 | 5 | 1 | 4 | 5 | 5 | 5 | 2 | 3 | 5 | 5 | 1 | 3 | 4 | 4 | 61 | 71.8 | 5 | 5 | 2 | 3 | 2 | 3 | 3 | 23 | 65.7 | 1 |
| 4 | 4 | 4 | 5 | 2 | 3 | 4 | 4 | 5 | 2 | 4 | 4 | 4 | 3 | 3 | 4 | 3 | 62 | 72.9 | 5 | 5 | 3 | 4 | 3 | 3 | 2 | 25 | 71.4 | 1 |
| 4 | 4 | 4 | 4 | 2 | 4 | 4 | 4 | 4 | 3 | 4 | 4 | 4 | 1 | 3 | 4 | 4 | 61 | 71.8 | 4 | 4 | 4 | 3 | 3 | 3 | 2 | 23 | 65.7 | 1 |
| 4 | 4 | 4 | 5 | 3 | 4 | 5 | 5 | 3 | 1 | 4 | 4 | 4 | 1 | 3 | 4 | 5 | 63 | 74.1 | 5 | 5 | 5 | 3 | 3 | 3 | 2 | 26 | 74.3 | 1 |
| 5 | 4 | 5 | 5 | 5 | 5 | 5 | 5 | 5 | 3 | 3 | 5 | 5 | 2 | 3 | 3 | 5 | 73 | 85.9 | 5 | 5 | 4 | 4 | 3 | 3 | 2 | 26 | 74.3 | 1 |
| 5 | 5 | 5 | 5 | 1 | 5 | 5 | 5 | 5 | 4 | 4 | 5 | 5 | 3 | 4 | 3 | 5 | 74 | 87.1 | 5 | 5 | 3 | 5 | 3 | 4 | 2 | 27 | 77.1 | 1 |
| 5 | 5 | 5 | 5 | 3 | 5 | 5 | 5 | 5 | 3 | 5 | 5 | 5 | 5 | 4 | 4 | 4 | 78 | 91.8 | 4 | 4 | 4 | 4 | 3 | 4 | 3 | 26 | 74.3 | 1 |
| 5 | 4 | 4 | 4 | 4 | 5 | 5 | 5 | 5 | 3 | 5 | 4 | 4 | 4 | 5 | 5 | 5 | 76 | 89.4 | 5 | 4 | 4 | 4 | 4 | 3 | 3 | 27 | 77.1 | 1 |
| 4 | 5 | 5 | 4 | 5 | 4 | 4 | 5 | 4 | 2 | 5 | 5 | 5 | 5 | 5 | 5 | 5 | 77 | 90.6 | 4 | 5 | 4 | 4 | 4 | 3 | 2 | 26 | 74.3 | 1 |
| 4 | 5 | 5 | 4 | 4 | 4 | 4 | 4 | 5 | 3 | 5 | 4 | 5 | 5 | 4 | 5 | 5 | 75 | 88.2 | 4 | 4 | 4 | 5 | 4 | 4 | 4 | 29 | 82.9 | 1 |
| 4 | 5 | 5 | 5 | 5 | 5 | 4 | 5 | 4 | 4 | 4 | 4 | 3 | 4 | 4 | 4 | 4 | 73 | 85.9 | 3 | 4 | 4 | 4 | 3 | 3 | 3 | 24 | 68.6 | 1 |
| 4 | 4 | 4 | 4 | 3 | 4 | 4 | 4 | 4 | 4 | 4 | 4 | 4 | 4 | 4 | 4 | 4 | 67 | 78.8 | 4 | 4 | 4 | 4 | 3 | 3 | 2 | 24 | 68.6 | 1 |
| 4 | 4 | 4 | 4 | 3 | 4 | 5 | 5 | 5 | 3 | 4 | 4 | 4 | 4 | 4 | 4 | 4 | 69 | 81.2 | 4 | 5 | 5 | 5 | 4 | 3 | 3 | 29 | 82.9 | 1 |
| 4 | 4 | 5 | 5 | 5 | 5 | 5 | 5 | 5 | 5 | 5 | 5 | 5 | 5 | 5 | 5 | 4 | 82 | 96.5 | 4 | 4 | 4 | 4 | 3 | 3 | 3 | 25 | 71.4 | 1 |
| 5 | 5 | 5 | 5 | 1 | 4 | 5 | 5 | 5 | 5 | 4 | 4 | 5 | 5 | 5 | 4 | 4 | 76 | 89.4 | 5 | 5 | 5 | 5 | 4 | 4 | 3 | 31 | 88.6 | 1 |
| 5 | 5 | 5 | 4 | 3 | 4 | 5 | 5 | 5 | 5 | 5 | 4 | 5 | 5 | 5 | 5 | 5 | 80 | 94.1 | 5 | 5 | 5 | 5 | 5 | 4 | 3 | 32 | 91.4 | 1 |
| 5 | 5 | 5 | 5 | 3 | 4 | 4 | 4 | 4 | 4 | 4 | 4 | 4 | 4 | 4 | 5 | 5 | 73 | 85.9 | 5 | 5 | 5 | 5 | 3 | 3 | 3 | 29 | 82.9 | 1 |
| 5 | 5 | 5 | 5 | 5 | 4 | 5 | 5 | 4 | 4 | 4 | 4 | 4 | 4 | 4 | 4 | 4 | 75 | 88.2 | 4 | 5 | 5 | 5 | 5 | 4 | 2 | 30 | 85.7 | 1 |
| 4 | 4 | 4 | 4 | 2 | 4 | 4 | 4 | 4 | 2 | 4 | 4 | 5 | 4 | 4 | 4 | 4 | 65 | 76.5 | 4 | 4 | 4 | 4 | 3 | 3 | 3 | 25 | 71.4 | 1 |
| 5 | 5 | 5 | 4 | 5 | 4 | 4 | 5 | 5 | 5 | 5 | 5 | 5 | 5 | 5 | 4 | 5 | 81 | 95.3 | 5 | 5 | 4 | 4 | 5 | 4 | 4 | 31 | 88.6 | 1 |

M A K A S S A R

| D 1 | D 2 | D 3 | D 4 | D 5 | D 6 | D 7 | D 8 | D 9 | D1 0 | D1 1 | D1 2 | D1 3 | D1 4 | D1 5 | D1 6 | D1 7 | T_D | % | R 1 | R 2 | R 3 | R 4 | R 5 | R 6 | R 7 | T_R | % | K_P A |
|-----|-----|-----|-----|-----|-----|-----|-----|-----|------|------|------|------|------|------|------|------|-----|------|-----|-----|-----|-----|-----|-----|-----|-----|-------|-------|
| 4 | 5 | 5 | 5 | 5 | 5 | 5 | 5 | 5 | 4 | 4 | 5 | 5 | 5 | 5 | 5 | 4 | 81 | 95.3 | 4 | 4 | 4 | 4 | 3 | 4 | 4 | 27 | 77.1 | 1 |
| 4 | 5 | 5 | 5 | 3 | 5 | 5 | 5 | 5 | 3 | 5 | 5 | 5 | 5 | 5 | 5 | 5 | 80 | 94.1 | 5 | 5 | 5 | 5 | 3 | 4 | 4 | 31 | 88.6 | 1 |
| 5 | 5 | 4 | 5 | 5 | 4 | 4 | 5 | 4 | 3 | 4 | 4 | 5 | 5 | 5 | 4 | 4 | 75 | 88.2 | 5 | 5 | 4 | 3 | 3 | 4 | 2 | 26 | 74.3 | 1 |
| 5 | 5 | 4 | 4 | 4 | 4 | 4 | 5 | 5 | 3 | 5 | 5 | 5 | 5 | 5 | 4 | 4 | 76 | 89.4 | 4 | 4 | 4 | 4 | 3 | 3 | 3 | 25 | 71.4 | 1 |
| 3 | 5 | 4 | 4 | 4 | 4 | 4 | 5 | 4 | 3 | 4 | 4 | 4 | 5 | 5 | 4 | 4 | 70 | 82.4 | 5 | 4 | 4 | 4 | 4 | 3 | 3 | 27 | 77.1 | 1 |
| 5 | 4 | 4 | 4 | 4 | 4 | 4 | 4 | 4 | 3 | 5 | 5 | 5 | 5 | 4 | 4 | 4 | 72 | 84.7 | 4 | 5 | 4 | 4 | 4 | 3 | 3 | 27 | 77.1 | 1 |
| 4 | 4 | 4 | 4 | 4 | 4 | 4 | 4 | 4 | 4 | 5 | 5 | 5 | 5 | 4 | 5 | 3 | 72 | 84.7 | 4 | 4 | 4 | 4 | 4 | 3 | 3 | 26 | 74.3 | 1 |
| 4 | 4 | 4 | 4 | 3 | 4 | 4 | 4 | 5 | 3 | 5 | 5 | 4 | 5 | 4 | 5 | 5 | 72 | 84.7 | 5 | 5 | 5 | 4 | 4 | 4 | 4 | 31 | 88.6 | 1 |
| 4 | 4 | 4 | 4 | 5 | 5 | 5 | 5 | 4 | 4 | 4 | 5 | 5 | 4 | 5 | 4 | 4 | 75 | 88.2 | 5 | 4 | 4 | 4 | 3 | 3 | 3 | 26 | 74.3 | 1 |
| 4 | 4 | 4 | 4 | 5 | 4 | 4 | 4 | 4 | 3 | 4 | 4 | 4 | 4 | 4 | 4 | 4 | 68 | 80.0 | 4 | 4 | 4 | 4 | 3 | 3 | 3 | 25 | 71.4 | 1 |
| 5 | 5 | 5 | 5 | 2 | 4 | 5 | 5 | 4 | 4 | 4 | 5 | 5 | 5 | 4 | 5 | 5 | 77 | 90.6 | 5 | 5 | 5 | 4 | 4 | 3 | 3 | 29 | 82.9 | 1 |
| 5 | 4 | 4 | 4 | 5 | 5 | 4 | 4 | 4 | 3 | 4 | 4 | 4 | 5 | 1 | 4 | 4 | 68 | 80.0 | 4 | 5 | 5 | 5 | 5 | 4 | 4 | 32 | 91.4 | 1 |
| 5 | 5 | 5 | 5 | 5 | 5 | 5 | 5 | 5 | 2 | 1 | 5 | 3 | 3 | 3 | 3 | 3 | 68 | 80.0 | 3 | 5 | 5 | 5 | 3 | 2 | 0 | 23 | 65.7 | 1 |
| 5 | 5 | 5 | 5 | 3 | 5 | 5 | 5 | 5 | 5 | 4 | 4 | 5 | 5 | 5 | 5 | 5 | 81 | 95.3 | 5 | 5 | 5 | 5 | 5 | 5 | 5 | 35 | 100.0 | 1 |
| 1 | 3 | 1 | 5 | 5 | 3 | 5 | 5 | 5 | 5 | 5 | 5 | 4 | 1 | 1 | 3 | 3 | 60 | 70.6 | 5 | 5 | 5 | 3 | 3 | 3 | 4 | 28 | 80.0 | 1 |
| 5 | 4 | 1 | 5 | 2 | 2 | 5 | 5 | 5 | 4 | 5 | 5 | 3 | 1 | 1 | 4 | 4 | 58 | 68.2 | 4 | 3 | 5 | 3 | 3 | 4 | 5 | 27 | 77.1 | 1 |
| 3 | 3 | 3 | 3 | 3 | 4 | 4 | 3 | 5 | 3 | 3 | 3 | 4 | 5 | 5 | 4 | 4 | 62 | 72.9 | 3 | 4 | 4 | 3 | 3 | 3 | 2 | 22 | 62.9 | 1 |
| 2 | 2 | 2 | 2 | 3 | 2 | 3 | 3 | 3 | 3 | 3 | 3 | 4 | 1 | 1 | 1 | 1 | 39 | 45.9 | 5 | 4 | 4 | 2 | 2 | 3 | 2 | 22 | 62.9 | 2 |
| 5 | 5 | 5 | 5 | 5 | 5 | 5 | 5 | 3 | 2 | 1 | 5 | 3 | 3 | 3 | 3 | 3 | 66 | 77.6 | 3 | 4 | 4 | 1 | 3 | 3 | 1 | 19 | 54.3 | 4 |
| 5 | 5 | 5 | 5 | 5 | 5 | 5 | 5 | 5 | 5 | 5 | 5 | 5 | 5 | 3 | 3 | 3 | 79 | 92.9 | 4 | 3 | 5 | 4 | 4 | 4 | 5 | 29 | 82.9 | 1 |

M A K A S S A R

| D 1 | D 2 | D 3 | D 4 | D 5 | D 6 | D 7 | D 8 | D 9 | D1 0 | D1 1 | D1 2 | D1 3 | D1 4 | D1 5 | D1 6 | D1 7 | T_D | % | R 1 | R 2 | R 3 | R 4 | R 5 | R 6 | R 7 | T_R | % | K_P A |
|-----|-----|-----|-----|-----|-----|-----|-----|-----|------|------|------|------|------|------|------|------|-----|------|-----|-----|-----|-----|-----|-----|-----|-----|------|-------|
| 5 | 5 | 1 | 5 | 3 | 5 | 4 | 5 | 5 | 4 | 3 | 4 | 4 | 1 | 2 | 1 | 5 | 62 | 72.9 | 5 | 5 | 5 | 3 | 3 | 3 | 2 | 26 | 74.3 | 1 |
| 5 | 4 | 1 | 2 | 2 | 2 | 2 | 4 | 4 | 1 | 1 | 1 | 3 | 3 | 4 | 4 | 4 | 47 | 55.3 | 4 | 4 | 3 | 3 | 4 | 5 | 2 | 25 | 71.4 | 2 |
| 4 | 4 | 4 | 5 | 1 | 5 | 5 | 5 | 4 | 4 | 4 | 5 | 3 | 3 | 3 | 3 | 3 | 65 | 76.5 | 5 | 5 | 5 | 3 | 3 | 3 | 1 | 25 | 71.4 | 1 |
| 5 | 5 | 5 | 1 | 1 | 4 | 4 | 4 | 4 | 4 | 4 | 5 | 4 | 1 | 3 | 5 | 5 | 64 | 75.3 | 3 | 3 | 3 | 4 | 4 | 4 | 2 | 23 | 65.7 | 1 |
| 5 | 4 | 4 | 2 | 2 | 4 | 4 | 4 | 4 | 4 | 4 | 4 | 4 | 1 | 3 | 3 | 3 | 59 | 69.4 | 3 | 5 | 5 | 3 | 3 | 4 | 5 | 28 | 80.0 | 1 |
| 5 | 5 | 5 | 3 | 1 | 1 | 2 | 4 | 4 | 4 | 1 | 5 | 5 | 1 | 1 | 5 | 5 | 57 | 67.1 | 5 | 3 | 3 | 1 | 1 | 1 | 1 | 15 | 42.9 | 4 |
| 5 | 5 | 3 | 5 | 1 | 3 | 5 | 5 | 4 | 2 | 3 | 5 | 5 | 1 | 1 | 3 | 4 | 60 | 70.6 | 5 | 5 | 2 | 3 | 2 | 3 | 1 | 21 | 60.0 | 1 |
| 4 | 5 | 3 | 5 | 1 | 4 | 5 | 4 | 4 | 1 | 3 | 5 | 5 | 3 | 3 | 4 | 4 | 63 | 74.1 | 5 | 4 | 3 | 3 | 2 | 4 | 2 | 23 | 65.7 | 1 |
| 4 | 4 | 4 | 5 | 1 | 4 | 5 | 5 | 3 | 2 | 2 | 4 | 4 | 1 | 3 | 3 | 4 | 58 | 68.2 | 4 | 4 | 4 | 3 | 3 | 3 | 2 | 23 | 65.7 | 1 |
| 5 | 5 | 5 | 5 | 1 | 5 | 5 | 4 | 4 | 3 | 5 | 5 | 5 | 5 | 3 | 4 | 4 | 73 | 85.9 | 5 | 5 | 5 | 2 | 2 | 5 | 2 | 26 | 74.3 | 1 |
| 4 | 4 | 4 | 5 | 4 | 5 | 5 | 5 | 5 | 5 | 5 | 4 | 4 | 2 | 3 | 4 | 4 | 72 | 84.7 | 4 | 5 | 4 | 4 | 4 | 4 | 3 | 28 | 80.0 | 1 |
| 4 | 4 | 4 | 4 | 4 | 4 | 4 | 4 | 4 | 1 | 4 | 4 | 4 | 5 | 4 | 4 | 4 | 66 | 77.6 | 4 | 4 | 4 | 5 | 4 | 4 | 3 | 28 | 80.0 | 1 |
| 3 | 3 | 3 | 5 | 1 | 4 | 5 | 5 | 5 | 2 | 3 | 5 | 5 | 1 | 3 | 4 | 4 | 61 | 71.8 | 4 | 5 | 2 | 3 | 2 | 4 | 4 | 24 | 68.6 | 1 |
| 4 | 4 | 4 | 5 | 2 | 3 | 4 | 4 | 5 | 2 | 4 | 4 | 4 | 3 | 3 | 4 | 3 | 62 | 72.9 | 5 | 5 | 3 | 4 | 3 | 4 | 3 | 27 | 77.1 | 1 |
| 4 | 4 | 4 | 4 | 2 | 4 | 4 | 4 | 4 | 3 | 4 | 4 | 4 | 1 | 3 | 4 | 4 | 61 | 71.8 | 4 | 4 | 4 | 3 | 3 | 4 | 3 | 25 | 71.4 | 1 |
| 4 | 4 | 4 | 5 | 3 | 4 | 5 | 5 | 3 | 1 | 4 | 4 | 4 | 1 | 3 | 4 | 5 | 63 | 74.1 | 5 | 5 | 5 | 3 | 3 | 4 | 3 | 28 | 80.0 | 1 |
| 5 | 4 | 5 | 5 | 5 | 5 | 5 | 5 | 5 | 3 | 3 | 5 | 5 | 2 | 3 | 3 | 5 | 73 | 85.9 | 5 | 4 | 4 | 4 | 3 | 4 | 3 | 27 | 77.1 | 1 |
| 5 | 5 | 5 | 5 | 1 | 5 | 5 | 5 | 5 | 4 | 4 | 5 | 5 | 3 | 4 | 3 | 5 | 74 | 87.1 | 5 | 5 | 3 | 5 | 3 | 5 | 3 | 29 | 82.9 | 1 |
| 5 | 5 | 5 | 5 | 3 | 5 | 5 | 5 | 5 | 3 | 5 | 5 | 5 | 5 | 4 | 4 | 4 | 78 | 91.8 | 4 | 4 | 4 | 4 | 3 | 5 | 4 | 28 | 80.0 | 1 |
| 5 | 4 | 4 | 4 | 4 | 5 | 5 | 5 | 5 | 3 | 5 | 4 | 4 | 4 | 5 | 5 | 5 | 76 | 89.4 | 5 | 4 | 4 | 4 | 4 | 4 | 4 | 29 | 82.9 | 1 |

M A K A S S A R

| D 1 | D 2 | D 3 | D 4 | D 5 | D 6 | D 7 | D 8 | D 9 | D1 0 | D1 1 | D1 2 | D1 3 | D1 4 | D1 5 | D1 6 | D1 7 | T_D | % | R 1 | R 2 | R 3 | R 4 | R 5 | R 6 | R 7 | T_R | % | K_P A |
|-----|-----|-----|-----|-----|-----|-----|-----|-----|------|------|------|------|------|------|------|------|-----|------|-----|-----|-----|-----|-----|-----|-----|-----|------|-------|
| 4 | 5 | 5 | 4 | 5 | 4 | 4 | 5 | 4 | 2 | 5 | 5 | 5 | 5 | 5 | 5 | 5 | 77 | 90.6 | 4 | 5 | 4 | 4 | 4 | 4 | 3 | 28 | 80.0 | 1 |
| 4 | 5 | 5 | 4 | 4 | 4 | 4 | 4 | 5 | 3 | 5 | 4 | 5 | 5 | 4 | 5 | 5 | 75 | 88.2 | 4 | 4 | 4 | 5 | 4 | 5 | 5 | 31 | 88.6 | 1 |
| 4 | 5 | 5 | 5 | 5 | 5 | 4 | 5 | 4 | 4 | 4 | 4 | 3 | 4 | 4 | 4 | 4 | 73 | 85.9 | 3 | 4 | 4 | 4 | 3 | 4 | 4 | 26 | 74.3 | 1 |
| 4 | 4 | 4 | 4 | 3 | 4 | 4 | 4 | 4 | 4 | 4 | 4 | 4 | 4 | 4 | 4 | 4 | 67 | 78.8 | 4 | 4 | 4 | 4 | 3 | 4 | 3 | 26 | 74.3 | 1 |
| 4 | 4 | 4 | 4 | 3 | 4 | 5 | 5 | 5 | 3 | 4 | 4 | 4 | 4 | 4 | 4 | 4 | 69 | 81.2 | 4 | 5 | 5 | 5 | 4 | 4 | 4 | 31 | 88.6 | 1 |
| 4 | 4 | 5 | 5 | 5 | 4 | 4 | 5 | 5 | 5 | 4 | 5 | 5 | 5 | 4 | 4 | 4 | 77 | 90.6 | 4 | 4 | 4 | 4 | 4 | 4 | 3 | 27 | 77.1 | 1 |
| 4 | 4 | 5 | 5 | 5 | 5 | 5 | 5 | 5 | 5 | 5 | 5 | 5 | 5 | 5 | 5 | 4 | 82 | 96.5 | 4 | 4 | 4 | 4 | 3 | 4 | 4 | 27 | 77.1 | 1 |
| 5 | 5 | 5 | 5 | 1 | 4 | 5 | 5 | 5 | 5 | 4 | 4 | 5 | 5 | 5 | 4 | 4 | 76 | 89.4 | 5 | 5 | 5 | 5 | 4 | 5 | 4 | 33 | 94.3 | 1 |
| 5 | 5 | 5 | 4 | 3 | 4 | 5 | 5 | 5 | 5 | 5 | 4 | 5 | 5 | 5 | 5 | 5 | 80 | 94.1 | 5 | 5 | 5 | 5 | 5 | 5 | 4 | 34 | 97.1 | 1 |
| 5 | 5 | 5 | 5 | 3 | 4 | 4 | 4 | 4 | 4 | 4 | 4 | 4 | 4 | 4 | 5 | 5 | 73 | 85.9 | 5 | 5 | 5 | 5 | 3 | 4 | 4 | 31 | 88.6 | 1 |
| 4 | 4 | 4 | 4 | 2 | 4 | 4 | 4 | 4 | 2 | 4 | 4 | 5 | 4 | 4 | 4 | 4 | 65 | 76.5 | 4 | 4 | 4 | 4 | 3 | 4 | 4 | 27 | 77.1 | 1 |
| 4 | 4 | 4 | 5 | 5 | 5 | 5 | 5 | 5 | 3 | 4 | 4 | 4 | 4 | 4 | 4 | 5 | 74 | 87.1 | 5 | 5 | 4 | 4 | 4 | 4 | 4 | 30 | 85.7 | 1 |
| 5 | 5 | 5 | 4 | 5 | 4 | 4 | 5 | 5 | 5 | 5 | 5 | 5 | 5 | 5 | 4 | 5 | 81 | 95.3 | 5 | 5 | 4 | 4 | 5 | 5 | 5 | 33 | 94.3 | 1 |
| 4 | 5 | 5 | 5 | 5 | 5 | 5 | 4 | 5 | 4 | 4 | 5 | 5 | 5 | 5 | 5 | 4 | 80 | 94.1 | 4 | 4 | 4 | 4 | 3 | 5 | 5 | 29 | 82.9 | 1 |
| 4 | 5 | 5 | 5 | 3 | 5 | 5 | 5 | 5 | 3 | 5 | 5 | 5 | 5 | 5 | 5 | 5 | 80 | 94.1 | 5 | 5 | 5 | 5 | 3 | 5 | 5 | 33 | 94.3 | 1 |
| 5 | 5 | 4 | 5 | 5 | 4 | 4 | 5 | 4 | 3 | 4 | 4 | 5 | 5 | 5 | 4 | 4 | 75 | 88.2 | 5 | 5 | 4 | 3 | 3 | 5 | 3 | 28 | 80.0 | 1 |
| 5 | 5 | 4 | 4 | 4 | 4 | 4 | 5 | 5 | 3 | 5 | 5 | 5 | 5 | 5 | 4 | 4 | 76 | 89.4 | 4 | 4 | 4 | 4 | 3 | 4 | 4 | 27 | 77.1 | 1 |
| 5 | 5 | 5 | 5 | 5 | 5 | 5 | 5 | 5 | 2 | 1 | 5 | 3 | 3 | 3 | 3 | 3 | 68 | 80.0 | 3 | 5 | 5 | 5 | 3 | 3 | 1 | 25 | 71.4 | 1 |
| 5 | 5 | 5 | 4 | 3 | 4 | 5 | 5 | 5 | 5 | 5 | 4 | 5 | 5 | 5 | 5 | 5 | 80 | 94.1 | 5 | 5 | 5 | 5 | 5 | 5 | 4 | 34 | 97.1 | 1 |

M A K A S S A R

Lampiran 4

OUTPUT SPSS

Frequency Table

Jenis Kelamin

| | | Frequency | Percent | Valid Percent | Cumulative Percent |
|-------|-----------|-----------|---------|---------------|--------------------|
| Valid | Laki-laki | 53 | 53.5 | 53.5 | 53.5 |
| | Perempuan | 46 | 46.5 | 46.5 | 100.0 |
| | Total | 99 | 100.0 | 100.0 | |

Umur

| | | Frequency | Percent | Valid Percent | Cumulative Percent |
|-------|---------|-----------|---------|---------------|--------------------|
| Valid | 1 tahun | 10 | 10.1 | 10.1 | 10.1 |
| | 2 tahun | 16 | 16.2 | 16.2 | 26.3 |
| | 3 tahun | 32 | 32.3 | 32.3 | 58.6 |
| | 4 tahun | 28 | 28.3 | 28.3 | 86.9 |
| | 5 tahun | 13 | 13.1 | 13.1 | 100.0 |
| | | Total | 99 | 100.0 | 100.0 |

Umur Ayah

| | | Frequency | Percent | Valid Percent | Cumulative Percent |
|-------|-------|-----------|---------|---------------|--------------------|
| Valid | < 30 | 10 | 10.1 | 10.1 | 10.1 |
| | 30-34 | 52 | 52.5 | 52.5 | 62.6 |
| | 35-39 | 24 | 24.2 | 24.2 | 86.9 |
| | 40-44 | 9 | 9.1 | 9.1 | 96.0 |
| | 45-49 | 2 | 2.0 | 2.0 | 98.0 |
| | > 49 | 2 | 2.0 | 2.0 | 100.0 |
| | | Total | 99 | 100.0 | 100.0 |

Pendidikan Ayah

| | | Frequency | Percent | Valid Percent | Cumulative Percent |
|-------|---------|-----------|---------|---------------|--------------------|
| Valid | SD | 1 | 1.0 | 1.0 | 1.0 |
| | SMP | 2 | 2.0 | 2.0 | 3.0 |
| | SMA | 60 | 60.6 | 60.6 | 63.6 |
| | Diploma | 2 | 2.0 | 2.0 | 65.7 |
| | S1 | 34 | 34.3 | 34.3 | 100.0 |
| | Total | 99 | 100.0 | 100.0 | |

Pekerjaan Ayah

| | | Frequency | Percent | Valid Percent | Cumulative Percent |
|-------|-----------------|-----------|---------|---------------|--------------------|
| Valid | Petani | 45 | 45.5 | 45.5 | 45.5 |
| | Buruh Harian | 15 | 15.2 | 15.2 | 60.6 |
| | Nelayan | 2 | 2.0 | 2.0 | 62.6 |
| | Wiraswasta | 13 | 13.1 | 13.1 | 75.8 |
| | Karyawan Swasta | 10 | 10.1 | 10.1 | 85.9 |
| | PNS | 13 | 13.1 | 13.1 | 99.0 |
| | Honorar | 1 | 1.0 | 1.0 | 100.0 |
| | Total | 99 | 100.0 | 100.0 | |

Pendapatan Ayah

| | | Frequency | Percent | Valid Percent | Cumulative Percent |
|-------|---------------------|-----------|---------|---------------|--------------------|
| Valid | < 1.000.000 | 50 | 50.5 | 50.5 | 50.5 |
| | 1.000.000-3.000.000 | 47 | 47.5 | 47.5 | 98.0 |
| | > 3.000.000 | 2 | 2.0 | 2.0 | 100.0 |
| | Total | 99 | 100.0 | 100.0 | |

Umur Ibu

| | | Frequency | Percent | Valid Percent | Cumulative Percent |
|-------|-------|-----------|---------|---------------|--------------------|
| Valid | < 25 | 4 | 4.0 | 4.0 | 4.0 |
| | 25-28 | 33 | 33.3 | 33.3 | 37.4 |
| | 29-32 | 35 | 35.4 | 35.4 | 72.7 |
| | 33-36 | 19 | 19.2 | 19.2 | 91.9 |
| | 37-40 | 3 | 3.0 | 3.0 | 94.9 |
| | > 40 | 5 | 5.1 | 5.1 | 100.0 |
| | Total | 99 | 100.0 | 100.0 | |

Pendidikan Ibu

| | | Frequency | Percent | Valid Percent | Cumulative Percent |
|-------|---------|-----------|---------|---------------|--------------------|
| Valid | SD | 2 | 2.0 | 2.0 | 2.0 |
| | SMP | 4 | 4.0 | 4.0 | 6.1 |
| | SMA | 54 | 54.5 | 54.5 | 60.6 |
| | Diploma | 11 | 11.1 | 11.1 | 71.7 |
| | S1 | 28 | 28.3 | 28.3 | 100.0 |
| | Total | 99 | 100.0 | 100.0 | |

Pekerjaan Ibu

| | | Frequency | Percent | Valid Percent | Cumulative Percent |
|-------|-------------------|-----------|---------|---------------|--------------------|
| Valid | Tidak Bekerja/IRT | 28 | 28.3 | 28.3 | 28.3 |
| | Petani | 25 | 25.3 | 25.3 | 53.5 |
| | Pedagang | 14 | 14.1 | 14.1 | 67.7 |
| | Wiraswasta | 8 | 8.1 | 8.1 | 75.8 |
| | Karyawan Swasta | 6 | 6.1 | 6.1 | 81.8 |
| | PNS | 5 | 5.1 | 5.1 | 86.9 |

| | | | | |
|---------|----|-------|-------|-------|
| Honorer | 13 | 13.1 | 13.1 | 100.0 |
| Total | 99 | 100.0 | 100.0 | |

Pendapatan Ibu

| | Frequency | Percent | Valid Percent | Cumulative Percent |
|---------------------|-----------|---------|---------------|--------------------|
| Valid < 1.000.000 | 71 | 71.7 | 71.7 | 71.7 |
| 1.000.000-3.000.000 | 26 | 26.3 | 26.3 | 98.0 |
| > 3.000.000 | 2 | 2.0 | 2.0 | 100.0 |
| Total | 99 | 100.0 | 100.0 | |

Perilaku Picky Eater

| | Frequency | Percent | Valid Percent | Cumulative Percent |
|-------------------|-----------|---------|---------------|--------------------|
| Valid Picky Eater | 40 | 40.4 | 40.4 | 40.4 |
| Non Picky Eater | 59 | 59.6 | 59.6 | 100.0 |
| Total | 99 | 100.0 | 100.0 | |

Pola Asuh Orang tua

| | Frequency | Percent | Valid Percent | Cumulative Percent |
|------------------|-----------|---------|---------------|--------------------|
| Valid Demokratis | 58 | 58.6 | 58.6 | 58.6 |
| Permisif | 17 | 17.2 | 17.2 | 75.8 |
| Pengabaian | 11 | 11.1 | 11.1 | 86.9 |
| Otoriter | 13 | 13.1 | 13.1 | 100.0 |
| Total | 99 | 100.0 | 100.0 | |

Status Gizi

| | Frequency | Percent | Valid Percent | Cumulative Percent |
|-------------------|-----------|---------|---------------|--------------------|
| Valid Gizi Kurang | 27 | 27.3 | 27.3 | 27.3 |
| Gizi Baik | 54 | 54.5 | 54.5 | 81.8 |
| Gizi Lebih | 18 | 18.2 | 18.2 | 100.0 |

| | | | |
|-------|----|-------|-------|
| Total | 99 | 100.0 | 100.0 |
|-------|----|-------|-------|

Crosstabs

Case Processing Summary

| | Cases | | | | | |
|---------------------------------------|-------|---------|---------|---------|-------|---------|
| | Valid | | Missing | | Total | |
| | N | Percent | N | Percent | N | Percent |
| Perilaku Picky Eater * Status Gizi | 99 | 100.0% | 0 | 0.0% | 99 | 100.0% |

Perilaku Picky Eater * Status Gizi Crosstabulation

Count

| | | Status Gizi | | | Total |
|----------------------|-----------------|-------------|-----------|------------|-------|
| | | Gizi Kurang | Gizi Baik | Gizi Lebih | |
| Perilaku Picky Eater | Picky Eater | 18 | 15 | 7 | 40 |
| | Non Picky Eater | 9 | 39 | 11 | 59 |
| Total | | 27 | 54 | 18 | 99 |

Chi-Square Tests

| | Value | df | Asymp. Sig. (2-sided) |
|------------------------------|---------------------|----|-----------------------|
| Pearson Chi-Square | 11.326 ^a | 2 | .003 |
| Likelihood Ratio | 11.334 | 2 | .003 |
| Linear-by-Linear Association | 5.045 | 1 | .025 |
| N of Valid Cases | 99 | | |

a. 0 cells (0.0%) have expected count less than 5. The minimum expected count is 7.27.

Perilaku Picky Eater * Status Gizi Crosstabulation

| | | | Status Gizi | | | Total |
|----------------------|-------------------------------|-------------------------------|-------------|-----------|------------|--------|
| | | | Gizi Kurang | Gizi Baik | Gizi Lebih | |
| Perilaku Picky Eater | Picky Eater | Count | 18 | 15 | 7 | 40 |
| | | % within Perilaku Picky Eater | 45.0% | 37.5% | 17.5% | 100.0% |
| | | % within Status Gizi | 66.7% | 27.8% | 38.9% | 40.4% |
| | | % of Total | 18.2% | 15.2% | 7.1% | 40.4% |
| | Non Picky Eater | Count | 9 | 39 | 11 | 59 |
| | | % within Perilaku Picky Eater | 15.3% | 66.1% | 18.6% | 100.0% |
| | | % within Status Gizi | 33.3% | 72.2% | 61.1% | 59.6% |
| | | % of Total | 9.1% | 39.4% | 11.1% | 59.6% |
| Total | Count | 27 | 54 | 18 | 99 | |
| | % within Perilaku Picky Eater | 27.3% | 54.5% | 18.2% | 100.0% | |
| | % within Status Gizi | 100.0% | 100.0% | 100.0% | 100.0% | |
| | % of Total | 27.3% | 54.5% | 18.2% | 100.0% | |

Correlations

| | | | Pola Asuh Orang tua | Status Gizi |
|----------------|---------------------|-------------------------|---------------------|-------------|
| Spearman's rho | Pola Asuh Orang tua | Correlation Coefficient | 1.000 | .139 |
| | | Sig. (2-tailed) | . | .170 |
| | | N | 99 | 99 |
| | Status Gizi | Correlation Coefficient | .139 | 1.000 |
| | | Sig. (2-tailed) | .170 | . |
| | | N | 99 | 99 |

Pola Asuh Orang tua * Status Gizi Crosstabulation

| | | | Status Gizi | | | Total |
|---------------------|------------------------------|------------------------------|-------------|-----------|------------|--------|
| | | | Gizi Kurang | Gizi Baik | Gizi Lebih | |
| Pola Asuh Orang tua | Demokratis | Count | 18 | 31 | 9 | 58 |
| | | % within Pola Asuh Orang tua | 31.0% | 53.4% | 15.5% | 100.0% |
| | | % within Status Gizi | 66.7% | 57.4% | 50.0% | 58.6% |
| | | % of Total | 18.2% | 31.3% | 9.1% | 58.6% |
| | Permitif | Count | 4 | 10 | 3 | 17 |
| | | % within Pola Asuh Orang tua | 23.5% | 58.8% | 17.6% | 100.0% |
| | | % within Status Gizi | 14.8% | 18.5% | 16.7% | 17.2% |
| | | % of Total | 4.0% | 10.1% | 3.0% | 17.2% |
| | Pengabaian | Count | 3 | 7 | 1 | 11 |
| | | % within Pola Asuh Orang tua | 27.3% | 63.6% | 9.1% | 100.0% |
| | | % within Status Gizi | 11.1% | 13.0% | 5.6% | 11.1% |
| | | % of Total | 3.0% | 7.1% | 1.0% | 11.1% |
| | Otoriter | Count | 2 | 6 | 5 | 13 |
| | | % within Pola Asuh Orang tua | 15.4% | 46.2% | 38.5% | 100.0% |
| | | % within Status Gizi | 7.4% | 11.1% | 27.8% | 13.1% |
| | | % of Total | 2.0% | 6.1% | 5.1% | 13.1% |
| Total | Count | 27 | 54 | 18 | 99 | |
| | % within Pola Asuh Orang tua | 27.3% | 54.5% | 18.2% | 100.0% | |
| | % within Status Gizi | 100.0% | 100.0% | 100.0% | 100.0% | |
| | % of Total | 27.3% | 54.5% | 18.2% | 100.0% | |

Lampiran 4

PERMOHONAN KODE ETIK



KEMENTERIAN AGAMA
UNIVERSITAS ISLAM NEGERI ALAUDDIN MAKASSAR
FAKULTAS KEDOKTERAN DAN ILMU KESEHATAN

Kampus I: Jl. Sultan Alauddin No. 63 Telp. 864924 (Fax 864923) Makassar
Kampus II: Jl. H.M. Yasin Limpo No. 36 Samata - Gowa Telp. (0411) 841879 Fax. 0411-8221400 Samata-Gowa

Nomor : B- /FKIK/PP.00.9/06/2022
Lamp :
Hal : Permohonan *ethical clearance*

Gowa, 16 Juni 2022

Kepada Yth.

Ketua Komisi Etik

Fakultas Kedokteran dan Ilmu Kesehatan UIN Alauddin Makassar

di-

Samata

Assalamu 'alaikum wr wb

Sehubungan dengan penyelesaian Skripsi mahasiswa Program Studi **Kesehatan Masyarakat** Fakultas Kedokteran dan Ilmu Kesehatan UIN Alauddin Makassar, maka kami mohon kesediaan Bapak/Ibu memberikan persetujuan **ethical clearance** kepada mahasiswa yang tersebut di bawah ini:

| | |
|------------------|---|
| Nama | : Noer Jamiatun |
| NIM | : 70200117105 |
| Program Studi | : Kesehatan Masyarakat |
| Judul Penelitian | : Hubungan Perilaku <i>Picky Eater</i> dan Pola Asuh Orang Tua dengan Status Gizi Anak Balita di Kelurahan Tonggondoo, Kecamatan Palibelo, Kabupaten Bima |
| Dosen Pembimbing | : 1. Irviani Anwar Ibrahim, SKM., M.Kes 2. Syarfaini, SKM., M.Kes |

Demikian harapan kami, atas perhatian dan kerjasamanya disampaikan terima kasih.

Wassalam

Ketua Prodi


Abd. Majid HR Lagu, SKM., M.Kes
NIP. 19880826 201503 1 004

Tembusan :
1. Masing-masing Pembimbing
2. Mahasiswa yang bersangkutan.
3. Arsip.

Lampiran 6

KODE ETIK PENELITIAN

KOMITE ETIK PENELITIAN KESEHATAN
HEALTH RESEARCH ETHICS COMMITTEE
UNIVERSITAS ISLAM NEGERI ALAUDDIN MAKASSAR
UNIVERSITAS ISLAM NEGERI ALAUDDIN MAKASSAR

KETERANGAN LAYAK ETIK
DESCRIPTION OF ETHICAL EXEMPTION
"ETHICAL EXEMPTION"

B.282/KEPK/FKIK/VI/2022

Protokol penelitian yang diusulkan oleh :
The research protocol proposed by

Peneliti utama : Noer Jamiatun
Principal In Investigator

Nama Institusi : Universitas Islam Negeri Alauddin Makassar
Name of the Institution

Dengan judul:
Title

"Hubungan Perilaku Picky Eater Dan Pola Asuh Orang Tua Dengan Status Gizi Pada Anak Balita Di Kelurahan Tonggondoa Kecamatan Palibelo Kabupaten Bima"

"Relationship between Picky Eater Behavior and Parenting Patterns with Nutritional Status of Toddlers in Tonggondoa Village, Palibelo District, Bima Regency."

Dinyatakan layak etik sesuai 7 (tujuh) Standar WHO 2011, yaitu 1) Nilai Sosial, 2) Nilai Ilmiah, 3) Pemerataan Beban dan Manfaat, 4) Risiko, 5) Bujukan/Eksploitasi, 6) Kerahasiaan dan Privacy, dan 7) Persetujuan Setelah Penjelasan, yang merujuk pada Pedoman CIOMS 2016. Hal ini seperti yang ditunjukkan oleh terpenuhinya indikator setiap standar.

Declared to be ethically appropriate in accordance to 7 (seven) WHO 2011 Standards, 1) Social Values, 2) Scientific Values, 3) Equitable Assessment and Benefits, 4) Risks, 5) Persuasion/Exploitation, 6) Confidentiality and Privacy, and 7) Informed Consent, referring to the 2016 CIOMS Guidelines. This is as indicated by the fulfillment of the indicators of each standard.

Pernyataan Laik Etik ini berlaku selama kurun waktu tanggal 24 Juni 2022 sampai dengan tanggal 24 Juni 2023.


This declaration of ethics applies during the period June 24th, 2022 until June 24th, 2023.

June 24th, 2022
and Chairperson,
DR. Dr. S. Sirah, Sp.A., M.Kes



Lampiran 7

PERMOHONAN IZIN PENELITIAN

**KEMENTERIAN AGAMA REPUBLIK INDONESIA**
UNIVERSITAS ISLAM NEGERI ALAUDDIN MAKASSAR
FAKULTAS KEDOKTERAN DAN ILMU KESEHATAN
Kampus I: Jalan Sultan Alauddin No. 63 Makassar
Kampus II: Jalan H.M. Yasin Limpo No. 36, Romang Polong-Gowa (0411)841879 Fax 0411-8221400 Gowa
Website: fkk.uin-alauddin.ac.id

Nomor : B-267/Un.06/FKIK/PP.00.9/06/ 2022
Sifat : Penting
Lampiran : -
Perihal : Permohonan Izin Penelitian

Gowa, 28 Juni 2022

Yth.
Kepala Badan Kesatuan Bangsa dan Politik Kab. Bima

Di
Tempat

Assalamu 'Alaikum Wr. Wb.

Dengan hormat, disampaikan bahwa mahasiswa UIN Alauddin Makassar Yang tersebut dibawah ini :

Nama : Noer Jamiatun
N I M : 70200117105
Fakultas/Jurusan : Kedokteran dan Ilmu Kesehatan/Kesehatan Masyarakat
Semester : X (Sepuluh)
Alamat : Bima



Bermaksud melakukan penelitian dalam rangka penyusunan skripsi sebagai salah satu Syarat Untuk Memperoleh gelar sarjana. Adapun judul skripsi :

"Hubungan Perilaku Picky Eater dan Pola Asuh Orang Tua Dengan Status Gizi Pada Anak Balita di Desa Tonggondoa Kecamatan Palibelo Kabupaten Bima."

Dengan Dosen Pembimbing : 1. Irviani Anwar Ibrahim, SKM., M.Kes.
2. Syarifaini, SKM., M.Kes.

Untuk maksud tersebut kami memohon kepada Bapak/Ibu kiranya berkenan memberi izin untuk melakukan penelitian di Wilayah Kerja **Bappeda Kabupaten Bima dan Puskesmas Palibelo** mulai tanggal 1 Juni – 1 Juli 2022.

Demikian permohonan kami, atas perhatian dan bantuan Bapak diucapkan terimakasih.

Wassalam
Dekan, 

Syatirah

Tembusan :
-Rektor UIN Alauddin Makassar

Lampiran 8

SURAT KETERANGAN TELAH MELAKUKAN PENELITIAN



PEMERINTAH KABUPATEN BIMA
KECAMATAN PALIBELO
DESA TONGGONDOA

Jalan Syek Subuh Desa Tonggondoa Kode Pos: 84173

SURAT KETERANGAN

No: 72/145/VII/18.2003/2022

Yang bertanda tangan dibawah ini :

Nama : **GUFRAN, S.Sos**
Niap : 20200124.157.18.03.1
Jabatan : Kepala Desa

Menerangkan bahwa :

Nama : **NOER JAMIATUN**
Nim : 70200117105
Program Studi : Kesehatan Masyarakat
Instansi : Universitas Islam Negeri Alauddin Makassar
Alamat : Samata Gowa

Benar telah melakukan penelitian di Desa Tonggondoa Kecamatan Palibelo Kabupaten Bima, dalam rangka penyusunan **SKRIPSI** dengan judul "**Hubungan Perilaku Picky Eater Dan Pola Asuh Orang Tua Dengan Status Gizi Pada Anak Balita Di Desa Tonggondoa Kecamatan Palibelo Kabupaten Bima**".

Demikian surat keterangan ini diberikan kepadanya untuk dipergunakan sebagaimana mestinya.

Tinggondoa, 13 Agustus 2022
Kepala Desa Tonggondoa,



GUFRAN, S.Sos
Niap. 20200124.157.18.03.1

Lampiran 9

DATA POSYANDU DESA TONGGONDOA PUSKESMAS PALIBELO
Periode bulan Juli 2022

| No | Nama | J K | Tgl Lahir | BB Lahir | TB Lahir | Nama Ortu | Pro v | Kab/Kot a | Kec | Posyandu | RT | RW | Usia Saat Ukur | Tgl Pengukuran | Ber at | Tin ggi | LiL A |
|----|-----------------------|-----|------------|----------|----------|-----------|-------|-----------|----------|----------|----|----|------------------------------|----------------|--------|---------|-------|
| 1 | ABDIL JUSTIN GIBER | L | 2019-09-19 | 3 | 50 | MUSLIMIN | NTB | BIMA | PALIBELO | Mawar | 6 | 3 | 2 Tahun - 9 Bulan - 1 Hari | 2022-07-21 | 11.7 | 92 | 14 |
| 2 | ABID ZAKI | L | 2019-10-08 | 3 | 50 | SUHERMAN | NTB | BIMA | PALIBELO | Mawar | 5 | 3 | 2 Tahun - 8 Bulan - 13 Hari | 2022-07-21 | 11.5 | 91 | 14 |
| 3 | AFRIN | L | 2018-03-17 | 3 | 50 | RAFIDIN | NTB | BIMA | PALIBELO | Mawar | 1 | 1 | 4 Tahun - 3 Bulan - 4 Hari | 2022-07-21 | 13 | 98 | 14 |
| 4 | AISYAH NAILA FARISHA | P | 2018-09-01 | 3 | 50 | SOALIHIN | NTB | BIMA | PALIBELO | Mawar | 1 | 1 | 3 Tahun - 9 Bulan - 19 Hari | 2022-07-21 | 13 | 96 | 14 |
| 5 | AJAIB | L | 2019-06-10 | 3 | 50 | AHMAD | NTB | BIMA | PALIBELO | Mawar | 5 | 3 | 3 Tahun - 0 Bulan - 11 Hari | 2022-07-21 | 11.6 | 90 | 14 |
| 6 | ALFIN | L | 2018-05-14 | 3 | 50 | IMRON | NTB | BIMA | PALIBELO | Mawar | 5 | 3 | 4 Tahun - 1 Bulan - 7 Hari | 2022-07-21 | 13.3 | 96 | 14 |
| 7 | ALIKA ZAHIRA PUTRI | P | 2019-07-11 | 3 | 50 | M. TAYEB | NTB | BIMA | PALIBELO | Mawar | 4 | 2 | 2 Tahun - 11 Bulan - 10 Hari | 2022-07-21 | 11.1 | 91 | 14 |
| 8 | ALIZAH PUTRI | P | 2019-11-13 | 3 | 50 | A. RAHMAN | NTB | BIMA | PALIBELO | Mawar | 6 | 3 | 2 Tahun - 7 Bulan - 7 Hari | 2022-07-21 | 11 | 89 | 14 |
| 9 | ALTHAF DHAFIN GHIFARI | L | 2017-09-30 | 3 | 50 | IRWAN | NTB | BIMA | PALIBELO | Mawar | 8 | 4 | 4 Tahun - 8 Bulan - 20 Hari | 2022-07-21 | 13.8 | 103 | 14 |
| 10 | ANNUR ARSYAD | L | 2017-08-27 | 3 | 50 | JUNAIDIN | NTB | BIMA | PALIBELO | Mawar | 7 | 4 | 4 Tahun - 9 Bulan - 24 Hari | 2022-07-21 | 14 | 100 | 14 |
| 11 | ARIQAH FATINAH | P | 2019-12-13 | 3 | 50 | ABDURAHIM | NTB | BIMA | PALIBELO | Mawar | 3 | 2 | 2 Tahun - 6 Bulan - 7 Hari | 2022-07-21 | 10.8 | 89 | 14 |
| 12 | ARISTA | P | 2018-07-05 | 3 | 50 | SUHARMAN | NTB | BIMA | PALIBELO | Mawar | 6 | 3 | 3 Tahun - 11 Bulan - 16 Hari | 2022-07-21 | 13 | 97 | 14 |
| 13 | ASSYFA BILQISH | P | 2018-04-24 | 3 | 50 | KHULATA | NTB | BIMA | PALIBELO | Mawar | 2 | 1 | 4 Tahun - 1 Bulan - 27 Hari | 2022-07-21 | 13.5 | 98 | 14 |
| 14 | ASTRID AULIA | P | 2018-07-15 | 3 | 50 | RIDWAN | NTB | BIMA | PALIBELO | Mawar | 5 | 3 | 3 Tahun - 11 Bulan - 6 Hari | 2022-07-21 | 13.5 | 97 | 14 |
| 15 | DENADA FATIAH | P | 2019-07-23 | 3 | 50 | HIDIR | NTB | BIMA | PALIBELO | Mawar | 7 | 4 | 2 Tahun - 10 Bulan - 29 Hari | 2022-07-21 | 11.2 | 92 | 14 |

| | | | | | | | | | | | | | | | | | |
|----|----------------------|---|------------|---|----|---------------|-----|------|----------|-------|---|---|------------------------------|------------|------|-----|----|
| 16 | DZULHILMI ABDILAH | L | 2018-03-10 | 3 | 50 | ILYAS | NTB | BIMA | PALIBELO | Mawar | 7 | 4 | 4 Tahun - 3 Bulan - 11 Hari | 2022-07-21 | 13.5 | 98 | 14 |
| 17 | ENI | P | 2019-07-15 | 3 | 50 | JUMRATU AKBAR | NTB | BIMA | PALIBELO | Mawar | 5 | 3 | 2 Tahun - 11 Bulan - 6 Hari | 2022-07-21 | 11.6 | 92 | 14 |
| 18 | FATIMAH AZ-ZAHRO | P | 2018-11-15 | 3 | 50 | M.SALEH | NTB | BIMA | PALIBELO | Mawar | 8 | 4 | 3 Tahun - 7 Bulan - 5 Hari | 2022-07-21 | 13.2 | 97 | 14 |
| 19 | FATIR | L | 2019-02-20 | 3 | 50 | HERMANSYAH | NTB | BIMA | PALIBELO | Mawar | 5 | 3 | 3 Tahun - 3 Bulan - 29 Hari | 2022-07-21 | 12 | 93 | 14 |
| 20 | GAISAN AL - HAFIZI | L | 2019-03-31 | 3 | 50 | HUSAIN | NTB | BIMA | PALIBELO | Mawar | 7 | 4 | 3 Tahun - 2 Bulan - 21 Hari | 2022-07-21 | 11.9 | 93 | 14 |
| 21 | GIBRAN SAKTI R | L | 2019-05-31 | 3 | 50 | JUMRAM | NTB | BIMA | PALIBELO | Mawar | 8 | 4 | 3 Tahun - 0 Bulan - 21 Hari | 2022-07-21 | 11.8 | 93 | 14 |
| 22 | HAERAH NADIFA | P | 2019-11-22 | 3 | 50 | DEDI S | NTB | BIMA | PALIBELO | Mawar | 8 | 4 | 2 Tahun - 6 Bulan - 28 Hari | 2022-07-21 | 11.5 | 91 | 14 |
| 23 | HAFIZA | P | 2019-06-04 | 3 | 50 | ARIF RAHMAN | NTB | BIMA | PALIBELO | Mawar | 7 | 4 | 3 Tahun - 0 Bulan - 17 Hari | 2022-07-21 | 11.9 | 91 | 14 |
| 24 | INARA PUTRI | P | 2019-09-16 | 3 | 50 | ABD. RAHMAN | NTB | BIMA | PALIBELO | Mawar | 6 | 3 | 2 Tahun - 9 Bulan - 4 Hari | 2022-07-21 | 11.4 | 92 | 14 |
| 25 | JALFA AL NAIRA AISKA | P | 2018-05-10 | 3 | 50 | SALAHUDIN | NTB | BIMA | PALIBELO | Mawar | 8 | 4 | 4 Tahun - 1 Bulan - 11 Hari | 2022-07-21 | 14 | 97 | 14 |
| 26 | JULFA ELFALIRA ASKA | P | 2018-06-16 | 3 | 50 | SALAHUDIN | NTB | BIMA | PALIBELO | Mawar | 8 | 4 | 4 Tahun - 0 Bulan - 5 Hari | 2022-07-21 | 13.6 | 98 | 14 |
| 27 | KAIF ASLAN UZAIR | L | 2019-10-06 | 3 | 50 | ARIF RAHMAN | NTB | BIMA | PALIBELO | Mawar | 8 | 4 | 2 Tahun - 8 Bulan - 15 Hari | 2022-07-21 | 11 | 89 | 14 |
| 28 | M ARDIANSYAH | L | 2018-08-19 | 3 | 50 | ZULKARNAIN | NTB | BIMA | PALIBELO | Mawar | 3 | 2 | 3 Tahun - 10 Bulan - 1 Hari | 2022-07-21 | 13.8 | 96 | 14 |
| 29 | M. ABIYAN MANAF | L | 2018-08-28 | 3 | 50 | SYAFRUDIN | NTB | BIMA | PALIBELO | Mawar | 5 | 3 | 3 Tahun - 9 Bulan - 23 Hari | 2022-07-21 | 14 | 96 | 14 |
| 30 | M. ALFATAH | L | 2018-03-21 | 3 | 50 | MARWAN | NTB | BIMA | PALIBELO | Mawar | 5 | 2 | 4 Tahun - 3 Bulan - 0 Hari | 2022-07-21 | 14.2 | 97 | 14 |
| 31 | M. ALIF | L | 2019-01-14 | 3 | 50 | SAHMAN | NTB | BIMA | PALIBELO | Mawar | 6 | 3 | 3 Tahun - 5 Bulan - 6 Hari | 2022-07-21 | 12.1 | 92 | 14 |
| 32 | M. FAHRIL HUDA | L | 2018-11-11 | 3 | 50 | ABDUL HARIS | NTB | BIMA | PALIBELO | Mawar | 5 | 3 | 3 Tahun - 7 Bulan - 9 Hari | 2022-07-21 | 13.4 | 95 | 13 |
| 33 | M. FAZRUL ISLAM | L | 2018-04-28 | 3 | 50 | IFRAN | NTB | BIMA | PALIBELO | Mawar | 8 | 4 | 4 Tahun - 1 Bulan - 23 Hari | 2022-07-21 | 14 | 98 | 13 |
| 34 | M. KHOILUL | L | 2019-02-12 | 3 | 50 | FIRMAN | NTB | BIMA | PALIBELO | Mawar | 3 | 2 | 3 Tahun - 4 Bulan - 7 Hari | 2022-07-21 | 12 | 93 | 13 |
| 35 | M. RISWAL | L | 2018-02-14 | 3 | 50 | FARADILLAH | NTB | BIMA | PALIBELO | Mawar | 1 | 1 | 4 Tahun - 4 Bulan - 5 Hari | 2022-07-21 | 14 | 98 | 13 |
| 36 | M. YUSUF | L | 2018-10-22 | 3 | 50 | ABDUL HANAFI | NTB | BIMA | PALIBELO | Mawar | 4 | 2 | 3 Tahun - 7 Bulan - 29 Hari | 2022-07-21 | 13.7 | 96 | 13 |
| 37 | M.ALFAN | L | 2017-07-04 | 3 | 50 | AHMAD | NTB | BIMA | PALIBELO | Mawar | 7 | 4 | 4 Tahun - 11 Bulan - 17 Hari | 2022-07-21 | 15 | 102 | 13 |
| 38 | M.AZKAR | L | 2019-12-07 | 3 | 50 | ABDUL HANIR | NTB | BIMA | PALIBELO | Mawar | 3 | 2 | 2 Tahun - 6 Bulan - 13 Hari | 2022-07-21 | 11 | 91 | 13 |

| | | | | | | | | | | | | | | | | | |
|----|-----------------------|---|------------|---|----|--------------|-----|------|----------|-------|---|---|------------------------------|------------|------|-----|----|
| 39 | M.AZZAM | L | 2018-02-03 | 3 | 50 | AZZAM | NTB | BIMA | PALIBELO | Mawar | 8 | 4 | 4 Tahun - 4 Bulan - 16 Hari | 2022-07-21 | 13.5 | 98 | 13 |
| 40 | M.HIDAYAT | L | 2018-08-04 | 3 | 50 | AHMAD | NTB | BIMA | PALIBELO | Mawar | 8 | 4 | 3 Tahun - 10 Bulan - 16 Hari | 2022-07-21 | 13.7 | 97 | 13 |
| 41 | MALIKA KALBI | P | 2019-07-31 | 3 | 50 | IMRAN | NTB | BIMA | PALIBELO | Mawar | 5 | 3 | 2 Tahun - 10 Bulan - 21 Hari | 2022-07-21 | 11.8 | 93 | 13 |
| 42 | MAULANA AL KANDALA | L | 2017-07-07 | 3 | 50 | MUHNAN | NTB | BIMA | PALIBELO | Mawar | 8 | 4 | 4 Tahun - 11 Bulan - 14 Hari | 2022-07-21 | 14.3 | 101 | 13 |
| 43 | MUH. AL AZIM | L | 2019-11-17 | 3 | 50 | ANWAR | NTB | BIMA | PALIBELO | Mawar | 1 | 1 | 2 Tahun - 7 Bulan - 3 Hari | 2022-07-21 | 11.4 | 92 | 13 |
| 44 | NAURA KUMALASARI | P | 2018-07-16 | 3 | 50 | HERMANSYAH | NTB | BIMA | PALIBELO | Mawar | 5 | 3 | 3 Tahun - 11 Bulan - 5 Hari | 2022-07-21 | 13.7 | 97 | 13 |
| 45 | NOVI L.A | P | 2019-04-03 | 3 | 50 | SYAIFULLAH | NTB | BIMA | PALIBELO | Mawar | 1 | 1 | 3 Tahun - 2 Bulan - 18 Hari | 2022-07-21 | 12 | 93 | 13 |
| 46 | NOVILIANA | P | 2017-11-18 | 3 | 50 | SUMARJON | NTB | BIMA | PALIBELO | Mawar | 6 | 3 | 4 Tahun - 7 Bulan - 1 Hari | 2022-07-21 | 14 | 100 | 13 |
| 47 | NUR ALMIRA RAISA | P | 2019-03-15 | 3 | 50 | AHMAD | NTB | BIMA | PALIBELO | Mawar | 8 | 4 | 3 Tahun - 3 Bulan - 6 Hari | 2022-07-21 | 12 | 94 | 13 |
| 48 | NURASQIAN RAMDANI | P | 2018-06-18 | 3 | 50 | SUHERMAN | NTB | BIMA | PALIBELO | Mawar | 5 | 3 | 4 Tahun - 0 Bulan - 3 Hari | 2022-07-21 | 13.8 | 98 | 13 |
| 49 | NURITIQOMAH | P | 2017-12-09 | 3 | 50 | SUKARDIN | NTB | BIMA | PALIBELO | Mawar | 6 | 3 | 4 Tahun - 6 Bulan - 11 Hari | 2022-07-21 | 14 | 100 | 14 |
| 50 | NURUL HIKMAH RAMDHANI | P | 2017-11-06 | 3 | 50 | SYARIFUDIN | NTB | BIMA | PALIBELO | Mawar | 4 | 2 | 4 Tahun - 7 Bulan - 13 Hari | 2022-07-21 | 14 | 100 | 14 |
| 51 | RAHMANI | P | 2019-09-09 | 3 | 50 | BURHAN | NTB | BIMA | PALIBELO | Mawar | 2 | 1 | 2 Tahun - 9 Bulan - 11 Hari | 2022-07-21 | 11.5 | 91 | 14 |
| 52 | RAISYA NURAZMIA | P | 2017-08-26 | 3 | 50 | TAUFIK | NTB | BIMA | PALIBELO | Mawar | 8 | 4 | 4 Tahun - 9 Bulan - 25 Hari | 2022-07-21 | 14.4 | 98 | 14 |
| 53 | RAMADHAN | L | 2019-03-31 | 3 | 50 | M. YADIN | NTB | BIMA | PALIBELO | Mawar | 5 | 3 | 3 Tahun - 2 Bulan - 21 Hari | 2022-07-21 | 12 | 92 | 14 |
| 54 | RESKY ADITIYA | L | 2018-12-17 | 3 | 50 | ARDIAN SYAH | NTB | BIMA | PALIBELO | Mawar | 8 | 4 | 3 Tahun - 6 Bulan - 3 Hari | 2022-07-21 | 13.9 | 96 | 14 |
| 55 | SIGIT AL-FAYYADI | L | 2019-08-01 | 3 | 50 | SUDIRMAN | NTB | BIMA | PALIBELO | Mawar | 3 | 2 | 2 Tahun - 10 Bulan - 20 Hari | 2022-07-21 | 12 | 93 | 14 |
| 56 | TASYA KAMILA | P | 2019-11-17 | 3 | 50 | AGUS SALIM | NTB | BIMA | PALIBELO | Mawar | 8 | 4 | 2 Tahun - 7 Bulan - 3 Hari | 2022-07-21 | 11.3 | 91 | 14 |
| 57 | TRY ARYANTI | P | 2018-10-04 | 3 | 50 | SUMARJON | NTB | BIMA | PALIBELO | Mawar | 7 | 8 | 3 Tahun - 8 Bulan - 16 Hari | 2022-07-21 | 13 | 96 | 14 |
| 58 | UWAISSYAHPUTRA | L | 2019-03-30 | 3 | 50 | TA | NTB | BIMA | PALIBELO | Mawar | 7 | 4 | 3 Tahun - 2 Bulan - 22 Hari | 2022-07-21 | 12 | 93 | 14 |
| 59 | WARDI MANSYAH | L | 2018-09-10 | 3 | 50 | MUSLIM | NTB | BIMA | PALIBELO | Mawar | 5 | 3 | 3 Tahun - 9 Bulan - 10 Hari | 2022-07-21 | 12.8 | 95 | 14 |
| 60 | WILDAN SAPUTRA | L | 2019-12-25 | 3 | 50 | AHMAD JAKIAH | NTB | BIMA | PALIBELO | Mawar | 4 | 2 | 2 Tahun - 5 Bulan - 26 Hari | 2022-07-21 | 11 | 91 | 14 |
| 61 | WISTARA | L | 2019-06-06 | 3 | 50 | IKSAN | NTB | BIMA | PALIBELO | Mawar | 6 | 3 | 3 Tahun - 0 Bulan - 15 Hari | 2022-07-21 | 11.7 | 92 | 14 |

| | | | | | | | | | | | | | | | | | |
|----|-------------------|---|------------|---|----|----------------|-----|------|----------|-------|---|---|------------------------------|------------|------|-----|----|
| 62 | NURAZIRA | P | 2017-07-22 | 3 | 50 | HISBUN | NTB | BIMA | PALIBELO | Mawar | 7 | 4 | 4 Tahun - 10 Bulan - 29 Hari | 2022-07-21 | 13.7 | 101 | 14 |
| 63 | YAZID AL BUSTAMIN | L | 2017-08-17 | 3 | 50 | FAUZAN | NTB | BIMA | PALIBELO | Mawar | 4 | 2 | 4 Tahun - 10 Bulan - 3 Hari | 2022-07-21 | 14.3 | 100 | 14 |
| 64 | PUTRI | P | 2017-08-20 | 3 | 50 | AL AMIN | NTB | BIMA | PALIBELO | Mawar | 3 | 2 | 4 Tahun - 10 Bulan - 0 Hari | 2022-07-21 | 14 | 99 | 14 |
| 65 | RISKA AMELIA | P | 2017-09-10 | 3 | 50 | RADIMAN | NTB | BIMA | PALIBELO | Mawar | 4 | 2 | 4 Tahun - 9 Bulan - 10 Hari | 2022-07-21 | 14 | 100 | 14 |
| 66 | FAISAL AKBAR | L | 2017-10-19 | 3 | 50 | A. SIKIN | NTB | BIMA | PALIBELO | Mawar | 2 | 1 | 4 Tahun - 8 Bulan - 1 Hari | 2022-07-21 | 13.9 | 100 | 14 |
| 67 | AL FIRAS | L | 2018-05-14 | 3 | 50 | IRWAN | NTB | BIMA | PALIBELO | Mawar | 2 | 1 | 4 Tahun - 1 Bulan - 7 Hari | 2022-07-21 | 13.4 | 97 | 14 |
| 68 | NAUFAL | L | 2018-08-30 | 3 | 50 | M. GUNTUR | NTB | BIMA | PALIBELO | Mawar | 7 | 4 | 3 Tahun - 9 Bulan - 21 Hari | 2022-07-21 | 13 | 96 | 14 |
| 69 | NURJUMIATIN | P | 2018-09-07 | 3 | 50 | RAMLI | NTB | BIMA | PALIBELO | Mawar | 4 | 2 | 3 Tahun - 9 Bulan - 13 Hari | 2022-07-21 | 12.8 | 97 | 14 |
| 70 | AIDA | P | 2018-08-03 | 3 | 50 | ARIANSYAH | NTB | BIMA | PALIBELO | Mawar | 3 | 2 | 3 Tahun - 10 Bulan - 17 Hari | 2022-07-21 | 13 | 96 | 14 |
| 71 | MAKAYLA | P | 2018-07-31 | 3 | 50 | RUSLAN | NTB | BIMA | PALIBELO | Mawar | 6 | 3 | 3 Tahun - 10 Bulan - 20 Hari | 2022-07-21 | 13 | 96 | 14 |
| 72 | ARRAYAN | P | 2019-07-17 | 3 | 50 | KHAIRUL SALAM | NTB | BIMA | PALIBELO | Mawar | 4 | 2 | 2 Tahun - 11 Bulan - 4 Hari | 2022-07-21 | 11.7 | 91 | 14 |
| 73 | AL ZAFANA | P | 2019-07-19 | 3 | 50 | JUMRATUL AKBAR | NTB | BIMA | PALIBELO | Mawar | 2 | 1 | 2 Tahun - 11 Bulan - 2 Hari | 2022-07-21 | 11.8 | 91 | 14 |
| 74 | ANISA SUCI | P | 2019-06-25 | 3 | 50 | NASRUDIN | NTB | BIMA | PALIBELO | Mawar | 4 | 2 | 2 Tahun - 11 Bulan - 26 Hari | 2022-07-21 | 12.1 | 92 | 14 |
| 75 | M AWAL AKMAL | L | 2020-01-19 | 3 | 50 | SADAM HUSEN | NTB | BIMA | PALIBELO | Mawar | 1 | 1 | 2 Tahun - 5 Bulan - 1 Hari | 2022-07-21 | 11 | 88 | 14 |
| 76 | IMAM SAIKUL | L | 2020-04-15 | 3 | 50 | SUKRIN | NTB | BIMA | PALIBELO | Mawar | 7 | 4 | 2 Tahun - 2 Bulan - 5 Hari | 2022-07-21 | 10.7 | 87 | 14 |
| 77 | FADIL AL FARISKI | L | 2020-04-18 | 3 | 50 | SYARIF | NTB | BIMA | PALIBELO | Mawar | 5 | 3 | 2 Tahun - 2 Bulan - 2 Hari | 2022-07-21 | 11 | 87 | 14 |
| 78 | AMIRA LASIRA | P | 2020-05-14 | 3 | 50 | WAHIDIN | NTB | BIMA | PALIBELO | Mawar | 4 | 2 | 2 Tahun - 1 Bulan - 7 Hari | 2022-07-21 | 10.7 | 87 | 14 |
| 79 | RAFA MALIQ | L | 2020-06-18 | 3 | 50 | AHMAD YANI | NTB | BIMA | PALIBELO | Mawar | 6 | 3 | 2 Tahun - 0 Bulan - 2 Hari | 2022-07-21 | 10.6 | 86 | 14 |
| 80 | FATIYA AZAHRA | P | 2020-06-15 | 3 | 50 | JUWANDI | NTB | BIMA | PALIBELO | Mawar | 7 | 4 | 2 Tahun - 0 Bulan - 5 Hari | 2022-07-21 | 10.7 | 86 | 14 |
| 81 | VAREL SOFIAN | L | 2020-07-28 | 3 | 50 | AHMAD | NTB | BIMA | PALIBELO | Mawar | 4 | 2 | 1 Tahun - 10 Bulan - 23 Hari | 2022-07-21 | 10.5 | 86 | 14 |
| 82 | M IBNU AL FATAR | L | 2020-04-14 | 3 | 50 | IFRAN | NTB | BIMA | PALIBELO | Mawar | 3 | 2 | 2 Tahun - 2 Bulan - 6 Hari | 2022-07-21 | 11 | 87 | 14 |
| 83 | FILZA ELIYA | P | 2020-03-31 | 3 | 50 | SAIDIN | NTB | BIMA | PALIBELO | Mawar | 4 | 2 | 2 Tahun - 2 Bulan - 20 Hari | 2022-07-21 | 10.8 | 88 | 14 |
| 84 | M AZMI RAMADHAN | L | 2020-04-24 | 3 | 50 | TAUFIK | NTB | BIMA | PALIBELO | Mawar | 2 | 1 | 2 Tahun - 1 Bulan - 27 Hari | 2022-07-21 | 10.7 | 88 | 14 |

M A K A S S A R

| | | | | | | | | | | | | | | | | | |
|----|-----------------|---|------------|-----|----|--------------|-----|------|----------|-------|---|---|------------------------------|------------|------|----|-----|
| 85 | NADILA | P | 2020-11-12 | 3 | 50 | IRWAN DANI | NTB | BIMA | PALIBELO | Mawar | 2 | 1 | 1 Tahun - 7 Bulan - 7 Hari | 2022-07-21 | 10.5 | 84 | 14 |
| 86 | NURHIDAYAH | P | 2020-09-11 | 3 | 50 | A RAFIQ | NTB | BIMA | PALIBELO | Mawar | 4 | 2 | 1 Tahun - 9 Bulan - 8 Hari | 2022-07-21 | 10.7 | 85 | 14 |
| 87 | VADIA SAFIKA | P | 2020-10-20 | 3 | 50 | SUBHAN | NTB | BIMA | PALIBELO | Mawar | 3 | 2 | 1 Tahun - 8 Bulan - 0 Hari | 2022-07-21 | 10.5 | 84 | 14 |
| 88 | FELISIA KHANZA | P | 2020-09-09 | 3 | 50 | ARIFUDIN | NTB | BIMA | PALIBELO | Mawar | 6 | 3 | 1 Tahun - 9 Bulan - 10 Hari | 2022-07-21 | 10.5 | 85 | 14 |
| 89 | M ALIF QAHTAN | L | 2020-08-26 | 3 | 50 | ABDURAHIM | NTB | BIMA | PALIBELO | Mawar | 4 | 2 | 1 Tahun - 9 Bulan - 24 Hari | 2022-07-21 | 11 | 84 | 14 |
| 90 | ADAM AL FATIH | L | 2021-01-21 | 3 | 50 | IMAM SUSANTO | NTB | BIMA | PALIBELO | Mawar | 2 | 1 | 1 Tahun - 4 Bulan - 29 Hari | 2022-07-21 | 9.8 | 75 | 14 |
| 91 | FAUZIA SABRINA | P | 2021-02-24 | 3 | 50 | ABDURAHMAN | NTB | BIMA | PALIBELO | Mawar | 4 | 2 | 1 Tahun - 3 Bulan - 25 Hari | 2022-07-21 | 9.5 | 73 | 14 |
| 92 | APRIANSYAH RM | L | 2021-04-24 | 3 | 50 | ADHAR | NTB | BIMA | PALIBELO | Mawar | 4 | 2 | 1 Tahun - 1 Bulan - 27 Hari | 2022-07-21 | 9 | 73 | 14 |
| 93 | RISKA ALMAHIRA | P | 2021-07-22 | 3 | 50 | HERMANSYAH | NTB | BIMA | PALIBELO | Mawar | 2 | 1 | 0 Tahun - 10 Bulan - 29 Hari | 2022-07-21 | 8 | 68 | 14 |
| 94 | RAYEN ALFARISKI | L | 2021-07-14 | 3.3 | 50 | SAIFUL | NTB | BIMA | PALIBELO | Mawar | 6 | 3 | 0 Tahun - 11 Bulan - 7 Hari | 2022-07-21 | 8.2 | 69 | 13 |
| 95 | M RIZKI | L | 2021-07-24 | 3.2 | 50 | HERMAN | NTB | BIMA | PALIBELO | Mawar | 6 | 3 | 0 Tahun - 10 Bulan - 27 Hari | 2022-07-21 | 8 | 69 | 3.3 |
| 96 | ZAFIRA | P | 2021-09-01 | 3 | 50 | A HARIS | NTB | BIMA | PALIBELO | Mawar | 7 | 4 | 0 Tahun - 9 Bulan - 19 Hari | 2022-07-21 | 7.7 | 68 | 13 |
| 97 | M ABDILA FATIR | L | 2021-10-31 | 3.1 | 50 | A HAMID | NTB | BIMA | PALIBELO | Mawar | 7 | 4 | 0 Tahun - 7 Bulan - 19 Hari | 2022-07-21 | 7.6 | 67 | 13 |
| 98 | ZAHRA OKTAVIANA | P | 2021-10-27 | 3 | 50 | IMRON | NTB | BIMA | PALIBELO | Mawar | 4 | 2 | 0 Tahun - 7 Bulan - 23 Hari | 2022-07-21 | 7.5 | 67 | 13 |
| 99 | AMRUL MANAF | L | 2021-12-03 | 3 | 50 | BAPAK AMRUL | NTB | BIMA | PALIBELO | Mawar | 4 | 2 | 0 Tahun - 6 Bulan - 17 Hari | 2022-07-21 | 7.5 | 67 | 13 |

Lampiran 10

DOKUMENTASI PENELITIAN







DAFTAR RIWAYAT HIDUP PENULIS



Penulis bernama Noer Jamiatun atau akrab di sapa Athun, lahir di Tonggondoa tanggal 27 November 1998. Anak kedua dari tiga bersaudara dari pasangan A.Gani dan Andi Rohani. Penulis memulai pendidikan pada tahun 2005 di Sekolah Dasar Negeri Tonggondoa Kabupaten Bima dan tamat pada tahun 2011. Pada tahun yang sama penulis melanjutkan pendidikan di SMP Negeri 3 Woha dan tamat pada tahun 2014. Kemudian, penulis melanjutkan ke jenjang Sekolah Menengah Atas di SMA Negeri 1 Woha dan tamat pada tahun 2017. Pada tahun yang sama penulis lulus dan terdaftar di UIN Alauddin Makassar pada program S1 Kesehatan Masyarakat dengan konsentrasi Gizi. Penulis aktif dalam beberapa organisasi intra kampus mulai pada tahun 2018 dan juga komunitas kerelawanan. Penulis menyukai beberapa olahraga diantaranya bulutangkis dan tenis meja, serta menyukai aktivitas memasak dan membuat kerajinan tangan. Dengan petunjuk dan ridho Allah SWT, serta adanya dukungan baik berupa motivasi dan dukungan lainnya dari orang-orang terdekat sehingga penulis mampu menyelesaikan tugas akhir skripsi ini walaupun dengan beberapa hambatan dan rintangan.

UNIVERSITAS ISLAM NEGERI
ALAUDDIN
M A K A S S A R