

**ANALISIS KEJADIAN HIPERTENSI BERDASARKAN PAPARAN
ASAP ROKOK PADA WANITA DI DESA BONDE WILAYAH KERJA
PUSKESMAS CAMPALAGIAN KABUPATEN POLEWALI MANDAR
TAHUN 2022**



SKRIPSI

Diajukan untuk Memenuhi Salah Satu Syarat Meraih Gelar
Sarjana Kesehatan Masyarakat Jurusan Kesehatan Masyarakat
Pada Fakultas Kedokteran dan Ilmu Kesehatan
UIN Alauddin Makassar

Oleh :

NOVITA SARI

70200118067

**PROGRAM STUDI KESEHATAN MASYARAKAT
FAKULTAS KEDOKTERAN DAN ILMU KESEHATAN
UNIVERSITAS ISLAM NEGERI ALAUDDIN MAKASSAR**

2023

PERNYATAAN KEASLIAN SKRIPSI

Mahasiswa yang bertanda tangan di bawah ini :

Nama : Novita Sari
NIM : 70200118067
Tempat/Tanggal Lahir : Pinrang, 05 Maret 2000
Jurusan/Prodi/Konsentrasi : Kesehatan Masyarakat/Epidemiologi
Fakultas : Fakultas Kedokteran dan Ilmu Kesehatan
Alamat : Samata, Gowa
Judul : Analisis Kejadian Hipertensi Berdasarkan Paparan
Asap Rokok Pada Wanita Di Desa Bonde Wilayah
Kerja Puskesmas Campalagian Kabupaten Polewali
Mandar Tahun 2022

Menyatakan dengan sesungguhnya dan penuh kesadaran bahwa skripsi ini benar adalah hasil karya sendiri. Jika di kemudian hari terbukti bahwa ia merupakan duplikat, tiruan, plagiat, atau dibuat orang lain, sebagian atau seluruhnya. maka skripsi dan gelar yang diperoleh karenanya batal demi hukum.

UNIVERSITAS ISLAM NEGERI

ALA UDDIN
Gowa, 23 Januari 2023
Penyusun,

M A K A S S A R
Novita Sari

PENGESAHAN SKRIPSI

Skripsi yang berjudul "Analisis Kejadian Hipertensi Berdasarkan Paparan Asap Rokok pada Wanita di Wilayah Kerja Puskesmas Campalagian Kabupaten Polewali Mandar Tahun 2022" yang disusun oleh Novita Sari, NIM : 70200118067, Mahasiswa Jurusan Kesehatan Masyarakat Fakultas Kedokteran dan Ilmu Kesehatan Universitas Islam Negeri Alauddin Makassar, telah diuji dan dipertahankan dalam sidang skripsi yang diselenggarakan pada hari Selasa, 10 Januari 2023 bertepatan dengan 8 Jumadil Akhir 1443 H, dinyatakan telah dapat diterima sebagai salah satu syarat untuk memperoleh gelar Sarjana Kesehatan Masyarakat.

Samata-Gowa, 10 Januari 2023 M
8 Jumadil Akhir 1443 H

DEWAN PENGUJI

Ketua : Dr. dr. Syatirah, Sp.A., M.Kes (.....)

Sekretaris : Abd. Majid HR Lagu, SKM., M.Kes (.....)

Munaqisy I : Dr. Munawir Amansyah, SKM., M.Kes (.....)

Munaqisy II : Dr. Muzakkir, M. Pdl (.....)

Pembimbing I : Emmi Bujawati, SKM., M.Kes (.....)

Pembimbing II : Dr. Azriful, SKM., M.Kes (.....)

Diketahui Oleh:

Dekan Fakultas Kedokteran dan Ilmu Kesehatan
UIN Alauddin Makassar



Dr. dr. Syatirah, Sp.A., M.Kes
NIP. 19800701 200604 2 002

KATA PENGANTAR

Assalamualaikum Warahmatullahi Wabarakatuh

Segala puji dan juga rasa syukur kita panjatkan kepada Allah Subhanahu wa Ta'ala karena berkat rahmat, hidayah, dan kuasa-Nyalah sehingga skripsi yang berjudul **“Analisis Kejadian Hipertensi Berdasarkan Paparan Asap Rokok pada Wanita di Desa Bonde Wilayah Kerja Puskesmas Campalagian Kabupaten Polewali Mandar Tahun 2022”** dapat terselesaikan. Tak lupa pula shalawat serta salam tetap tercurah kepada junjungan kita Baginda Nabi Muhammad Shallallahu'alaihi wa sallam yang telah berhasil membawa peradaban umat manusia ke zaman yang penuh dengan ilmu pengetahuan.

Penulisan proposal ini juga tidak terlepas dari bantuan dan kerjasama dari berbagai pihak. Oleh sebab itu, pada kesempatan ini penulis mengucapkan terima kasih kepada:

1. Bapak Prof. Drs. Hamdan Juhannis, M.A., Ph.D selaku Rektor UIN Alauddin Makassar dan para Wakil Rektor I Bapak Prof. Dr. Mardan, M.Ag., Wakil Rektor II Bapak Prof. Dr. Wahyudin, M.Hum, Wakil Rektor III Bapak Prof Dr. Darussalam, M. Ag., Wakil Rektor IV Bapak Dr. H. Kamaluddin Abunawas, M.Ag.
2. Ibu Dr. dr. Syatirah Jalaluddin, Sp.A., M.Kes selaku Dekan Fakultas Kedokteran dan Ilmu Kesehatan UIN Alauddin Makassar dan para Wakil Dekan I Ibu Dr. Hj. Gemy Nastity Handayany, S.Si., M.Si., Apt., Wakil Dekan II Bapak Dr. H. M. Fais Satrianegara, SKM., MARS., Wakil Dekan III Bapak Prof. Dr. Mukhtar Lutfi, M.Pd.

3. Bapak Abd. Majid HR. Lagu, SKM., M.Kes selaku Ketua Program Studi Kesehatan Masyarakat.
4. Bapak Munawir Amansyah, SKM., M.Kes sebagai Penguji I dan Bapak Dr. Muzakkir, M.Pd.I sebagai Penguji II yang telah meluangkan waktu, tenaga dan pikiran dalam memberikan masukan dan juga saran dalam perbaikan skripsi ini.
5. Ibu Emmi Bujawati, SKM., M.Kes selaku Pembimbing I dan Bapak Dr. Azriful, SKM., M.Kes sebagai Pembimbing II yang telah membimbing, meluangkan waktu, tenaga dan pikiran dalam memberikan arahan demi perbaikan dalam penulisan skripsi ini.
6. Para Dosen Fakultas Kedokteran dan Ilmu Kesehatan khususnya Program Studi Kesehatan Masyarakat yang telah memberikan ilmu, nasihat dan semangatnya bagi penulis.
7. Pengelola Seminar Program Studi Kesehatan Masyarakat Fakultas Kedokteran dan Ilmu Kesehatan yang membantu dalam administrasi persuratan dan kelengkapan berkas seminar.
8. Para staf akademik dan tata usaha Fakultas Kedokteran dan Ilmu Kesehatan UIN Alauddin Makassar yang telah membantu penulis dalam pengurusan administrasi persuratan.
9. Kepala Dinas Kesehatan Kabupaten Polewali Mandar beserta jajarannya yang bersedia memberikan informasi yang mendukung dalam penyusunan penelitian.

10. Orang Tua tercinta, yang selalu memberikan nasehat, dukungan baik dari segi moril maupun material serta do'a yang dipanjatkan tiada henti-hentinya demi kebaikan penulis di dunia dan akhirat.
11. Teman-teman tercinta Angkatan 2018 Program Studi Kesehatan Masyarakat UIN Alauddin Makassar khususnya Epidemiologi 2018 sebagai teman seperjuangan dan selalu ada bahu-membahu menyemangati, saling membantu serta mendo'akan dalam penyelesaian skripsi ini.
12. Teman-teman seperjuangan selama bimbingan skripsi (Kak Ipo', Kak Eka, Afifah, Eka, Dea, Yuyun, Wiwi, Fatiyah, dan Mufti).
13. Sahabatku (Sinjai, Dilla, Khusnul, Wati, Rika, Reski, dan Inna) yang selalu memberi semangat dan selalu menemani setiap saat.
14. Bus Gratis Mamminasata sebagai alat transportasi yang sudah sangat membantu dalam proses pembimbingan
15. Serta pihak-pihak yang tidak dapat penulis sebutkan satu per satu. Alhamdulillah akhirnya proposal ini bisa dirampungkan, semoga kebaikan dan kemurahan hati semua pihak mendapatkan balasan yang berlipat ganda dari Allah Subhanahu wa Ta'ala. Semoga hasil penelitian ini dapat bermanfaat bagi banyak pihak, Amin.

Gowa, 20 Maret 2022

Penulis,

Novita Sari

DAFTAR ISI

| | |
|---|------------|
| HALAMAN JUDUL | i |
| PERNYATAAN KEASLIAN SKRIPSI..... | ii |
| LEMBAR PENGESAHAN | iii |
| KATA PENGANTAR..... | iv |
| DAFTAR ISI..... | vii |
| DAFTAR TABEL..... | ix |
| DAFTAR LAMPIRAN | x |
| DAFTAR ISTILAH | xi |
| ABSTRAK PENELITIAN..... | xii |
| BAB I PENDAHULUAN..... | 1 |
| A. Latar Belakang | 1 |
| B. Rumusan Masalah..... | 5 |
| C. Hipotesis | 5 |
| D. Definisi Operasional dan Kategori Objektif | 7 |
| E. Kajian Pustaka | 11 |
| F. Tujuan Penelitian | 16 |
| G. Manfaat Penelitian | 17 |
| BAB II TINJAUAN PUSTAKA..... | 18 |
| A. Tinjauan Tentang Hipertensi..... | 18 |
| B. Tinjauan Tentang Rokok..... | 36 |
| C. Kerangka Teori | 45 |
| D. Kerangka Konsep..... | 46 |
| BAB III METODOLOGI PENELITIAN | 47 |
| A. Jenis Penelitian..... | 47 |
| B. Lokasi dan Waktu Penelitian | 47 |
| C. Populasi dan Sampel..... | 47 |
| D. Teknik Pengambilan Sampel | 48 |
| E. Metode Pengumpulan Data..... | 50 |
| F. Instrumen Penelitian | 51 |
| G. Pengolahan dan Analisis Data | 51 |

| | |
|---|-----------|
| BAB IV HASIL DAN PEMBAHASAN..... | 53 |
| A. Hasil Penelitian | 53 |
| 1. Gambaran Lokasi Penelitian | 53 |
| 2. Analisis Univariat..... | 56 |
| 3. Analisis Bivariat..... | 58 |
| B. Pembahasan..... | 63 |
| C. Keterbatasan Penelitian..... | 80 |
| BAB V PENUTUP..... | 81 |
| 1. Kesimpulan | 81 |
| 2. Saran..... | 82 |
| DAFTAR PUSTAKA | |
| LAMPIRAN | |



DAFTAR TABEL

| | |
|---|----|
| Tabel 1.1 Tabel Sintesa | 11 |
| Tabel 2.1 Klasifikasi hipertensi menurut JNC-VII | 19 |
| Tabel 3.1 Jumlah Sampel Berdasarkan Dusun | 50 |
| Tabel 4.1 Jumlah Kepala Keluarga dan Jumlah Jiwa di Desa Bonde | 54 |
| Tabel 4.2 Karakteristik Demografi Responden..... | 56 |
| Tabel 4.3 Distribusi Berdasarkan Riwayat Hipertensi dan Status Hipertensi..... | 57 |
| Tabel 4.4 Karakteristik Berdasarkan Paparan Asap Rokok | 58 |
| Tabel 4.5 Analisis Hubungan Lama Paparan Asap Rokok dengan Kejadian Hipertensi Pada Wanita | 59 |
| Tabel 4.6 Analisis Hubungan Lokasi Terpapar Asap Rokok dengan Kejadian Hipertensi Pada Wanita | 60 |
| Tabel 4.7 Analisis Hubungan Reaksi Saat Terpapar Asap Rokok dengan Kejadian Hipertensi Pada Wanita..... | 61 |
| Tabel 4.8 Analisis Hubungan Jenis Rokok yang dihisap Perokok Aktif dengan Kejadian Hipertensi Pada Wanita | 62 |
| Tabel 4.9 Analisis Hubungan Jumlah Batang Rokok yang dihisap Perokok Aktif dengan Kejadian Hipertensi Pada Wanita..... | 63 |

DAFTAR LAMPIRAN

| | |
|------------|--|
| Lampiran 1 | Formulir Persetujuan Mengikuti Penelitian Setelah Mendapat Penjelasan |
| Lampiran 2 | Kuesioner Penelitian |
| Lampiran 3 | Master Tabel |
| Lampiran 4 | Output SPSS |
| Lampiran 5 | Keterangan Kode Etik Penelitian |
| Lampiran 6 | Permohonan Izin Penelitian |
| Lampiran 7 | Surat Keterangan Telah Meneliti |
| Lampiran 8 | Dokumentasi Penelitian |

UNIVERSITAS ISLAM NEGERI
ALAUDDIN
M A K A S S A R

DAFTAR ISTILAH

Ha = Hipotesis Alternatif

H₀ = Hipotesis nol

TDS = Tekanan darah sistolik

TDD = Tekanan darah diastolik

PR = Prevalens rasio

CO = Karbon monoksida



ABSTRAK

Nama : Novita Sari
NIM : 70200118067
Judul : Analisis Kejadian Hipertensi Berdasarkan Paparan Asap Rokok pada Wanita di Desa Bonde Wilayah Kerja Puskesmas Campalagian Kabupaten Polewali Mandar Tahun 2022

Hipertensi atau tekanan darah tinggi adalah suatu keadaan tekanan darah sistolik ≥ 140 mmHg dan tekanan darah diastolik ≥ 90 . Hipertensi apabila tidak ditangani dapat menyebabkan beberapa komplikasi seperti stroke, retinopati, dan gagal ginjal. Penelitian ini bertujuan untuk menganalisis kejadian hipertensi berdasarkan paparan asap rokok pada wanita (lama paparan, lokasi paparan, reaksi saat terpapar, jenis rokok, dan jumlah batang rokok yang dihisap oleh perokok aktif).

Metode penelitian analitik kuantitatif dengan desain *cross sectional study*. Populasi yaitu seluruh wanita usia produktif (36-64 tahun) yang bertempat tinggal di Desa Bonde sebanyak 1.012 orang. Besar sampel sebanyak 286 responden yang diambil menggunakan teknik *purposive sampling*. Alat ukur yang digunakan yaitu tensimeter dan kuesioner. Analisis hubungan menggunakan uji *chi square* dengan tingkat kepercayaan 95%.

Hasil menunjukkan adanya hubungan yang signifikan antara lama paparan asap rokok ($p=0,03$, PR=1,279), lokasi paparan ($p=0,04$, PR=1,258), jenis rokok yang dihisap perokok aktif ($p=0,02$, PR=1,329), jumlah rokok yang dihisap perokok aktif ($p=0,04$, PR=1,238), dan tidak terdapat hubungan antara reaksi saat terpapar ($p=0,51$, PR=1,088) dengan kejadian hipertensi pada wanita di Desa Bonde wilayah kerja Puskesmas Campalagian Kabupaten Polewali Mandar Tahun 2022. Rekomendasi yang diberikan pada wanita atau para istri agar terus-menerus mengingatkan suami atau anggota keluarga lainnya agar berhenti merokok. Selain itu, pentingnya pemeriksaan tekanan darah secara rutin dan sedini mungkin agar menghindari adanya komplikasi dikemudian hari.

Kata kunci : Hipertensi; Wanita; Paparan asap rokok

Referensi : (92 referensi 2006-2022)

BAB I

PENDAHULUAN

A. Latar Belakang

Hipertensi adalah peningkatan tekanan darah secara tidak normal dan menetap ditandai apabila tekanan darah sistolik di atas 140 mmHg dan tekanan darah diastolik di atas 90 mmHg (Kemenkes RI, 2019). Hipertensi merupakan penyakit tidak menular atau penyakit degeneratif dan merupakan masalah kesehatan yang sangat serius yang memerlukan perhatian (Nugroho et al., 2019). Sampai saat ini hipertensi masih menjadi masalah dan tantangan utama bagi pelayanan kesehatan di Indonesia.

Hipertensi digolongkan sebagai *silent disease* atau *silent killer* karena penderita tidak mengetahui apakah dirinya memiliki tekanan darah tinggi sebelum seseorang tersebut melakukan pemeriksaan tekanan darah. Hipertensi biasanya terjadi tanpa gejala (asimtomatik) (Andini et al., 2019). Hipertensi tidak boleh diremehkan karena dapat menyebabkan beberapa komplikasi apabila tidak segera ditangani (Kartika et al., 2021). Komplikasi yang dapat terjadi seperti gagal jantung, aritmia, serangan angina, infark miokard, stroke, ensefalopati, retinopati, dan gagal ginjal (Hapipah, 2021).

Berdasarkan data *World Health Organization* (WHO) tahun 2019, dilaporkan hingga 22% orang dewasa di atas usia 18 tahun di seluruh dunia mengalami hipertensi. D dilaporkan juga bahwa diperkirakan 10,44 juta orang meninggal setiap tahun akibat hipertensi dan komplikasinya. Pada tahun 2025, sekitar 29% dari penduduk dunia diperkirakan akan terkena tekanan darah atau

hipertensi (WHO, 2021). Organisasi Kesehatan Dunia (WHO) memperkirakan satu dari lima wanita di seluruh dunia menderita tekanan darah tinggi. Jumlah ini lebih tinggi pada kelompok laki-laki, atau 1 dari 4 orang (Kemenkes RI, 2019). WHO juga menyatakan bahwa 40% penderita hipertensi berada di negara berkembang, dibandingkan hanya 35% di negara maju. Asia Tenggara menempati urutan ketiga dengan prevalensi 25% dari total penduduk. Penyakit ini membunuh 1,5 juta orang setiap tahun. Ini berarti 1 dari 3 orang menderita hipertensi. Di sisi lain, untuk jumlah penderita di Indonesia jauh lebih tinggi dengan jumlah penduduk 32% (Tarigan & Syarifah, 2018).

Hipertensi sampai saat ini masih menjadi masalah global utama baik itu negara maju maupun berkembang, termasuk Indonesia (Salman et al., 2020). *Institute for Health Metrics and Evaluation* (IHME) menemukan pada tahun 2017 bahwa 33,1% dari 53,3 juta kematian di seluruh dunia disebabkan oleh penyakit kardiovaskular dan tekanan darah tinggi atau hipertensi (Siregar, 2020).

Menurut hasil Riset Kesehatan Dasar (Riskesdas) tahun 2018, prevalensi hipertensi di Indonesia sebesar 34,1%. Angka ini meningkat signifikan dibandingkan hasil Riskesdas 2013, yang menemukan bahwa kejadian hipertensi berdasarkan pengukuran tekanan darah adalah 25,8% pada penduduk Indonesia berusia 18 tahun ke atas (Riskesdas, 2018). Berdasarkan data Riskesdas 2018, peningkatan prevalensi hipertensi terjadi hampir di setiap Provinsi di Indonesia. Namun, untuk peningkatan prevalensi terbesar terjadi di 3 Provinsi yaitu Provinsi DKI Jakarta sebesar 13,4%, Kalimantan Selatan sebesar 13,3%, dan Sulawesi Barat sebesar 12,3% (Kemenkes RI, 2018).

Merokok merupakan salah satu faktor penyebab tekanan darah tinggi. Berdasarkan data WHO tahun 2015, jumlah perokok di seluruh dunia mencapai 1,3 miliar, dan sebanyak 80 tinggal di negara berpenghasilan rendah. Dilaporkan juga terdapat 72.723.300 perokok di Indonesia, dengan perkiraan peningkatan 96.776.800 perokok pada tahun 2025 (Martina et al., 2020). Berdasarkan data survei global tentang penggunaan tembakau orang dewasa, Survei Tembakau Dewasa Global (GATS) menemukan bahwa jumlah perokok dewasa ada 8,7 juta dan telah meningkat secara signifikan selama dekade terakhir menjadi 69 dari 60,3 juta, pada tahun 2011 ditemukan telah meningkat hampir satu juta jumlah perokok pada tahun 2021 (Kemenkes RI, 2022). Dengan bertambahnya angka perokok aktif, demikian pula jumlah perokok pasif.

Saat ini menurut *Global Adult Tobacco Survey (GATS)*, Indonesia menempati urutan pertama di antara negara-negara lain dengan tingkat perokok pasif sebesar 78,4%. Pada tahun 2015, sebanyak 113 juta orang terpapar asap rokok di rumah dengan persentase yaitu 78% (Astuti & Nugraheni, 2021). Sehingga dapat disimpulkan bahwa terjadi peningkatan 120 juta pada tahun 2021 dan 890.000 kematian akibat perokok pasif (Kemenkes RI, 2022). Selain itu, terjadi peningkatan prevalensi merokok pada kelompok anak-anak dan remaja. Berdasarkan Riskesdas 2013 prevalensi merokok remaja terus meningkat yakni 7,2%, dan pada Riskesnas tahun 2016 yaitu 8,8%, kemudian pada Riskesdas tahun 2018 yaitu 9,1% (Tomi Hadi et al., 2019).

Bahaya terkait dengan asap tembakau berlaku untuk perokok pasif maupun perokok aktif. Hal ini dapat terjadi ketika perokok pasif terpapar asap rokok baik

di tempat kerja maupun di rumah. Perilaku merokok tidak hanya memengaruhi perokok tetapi juga orang-orang di sekitarnya (Jannah et al., 2017). Merokok dapat menyebabkan berbagai penyakit, salah satunya adalah hipertensi akibat konsumsi langsung tembakau atau paparan asap rokok. Ironisnya, 75% dari bahaya paparan asap rokok banyak diterima perokok pasif melalui paparan langsung asap rokok.

Rokok mengandung ribuan bahan kimia berbahaya seperti tar, nikotin, karbon monoksida, dan banyak zat lain yang dapat menyebabkan berbagai penyakit seperti tekanan darah tinggi. Sudah banyak penelitian sebelumnya terkait tekanan darah tinggi, banyak yang menemukan kaitan antara paparan asap tembakau dan tekanan darah tinggi. Seseorang yang terpapar asap rokok atau sebagai perokok pasif memiliki peluang sebesar 20% untuk menderita hipertensi dibandingkan dengan mereka yang tidak terpapar (Vozoris & Loughheed, 2008).

Menurut data Dinas Kesehatan Kabupaten Polewali Mandar, jumlah kasus hipertensi mengalami fluktuasi. Pada tahun 2019, terdapat 30.155 penderita hipertensi. Selain itu, 22.849 kasus pada tahun 2020. Kemudian pada tahun 2021 di Kabupaten Polewali Mandar hipertensi menjadi penyakit tidak menular nomor satu dengan 24.966 kasus (Dinkes Polman, 2021).

Puskesmas Campalagian merupakan salah satu Puskesmas tertua yang ada di Kabupaten Polewali Mandar. Pada tahun 2021 terdapat 2402 kasus hipertensi yang ada di wilayah kerja Puskesmas Campalagian, terdapat 1179 laki-laki dan 1222 perempuan, sehingga Puskesmas Campalagian merupakan puskesmas dengan kasus yang lebih tinggi apabila dibandingkan dengan Puskesmas lain yang

ada di Polewali Mandar (Dinkes Polman, 2021). Dari 13 desa di wilayah kerja Puskesmas Campalagian, Desa Bonde memiliki jumlah kasus terbanyak dengan 188 kasus.

Pada penelitian sebelumnya sudah ada beberapa yang membahas mengenai kaitan antara paparan asap rokok dengan kejadian hipertensi. Namun dalam indikator penilaian seseorang terpapar atau tidaknya tidak dijelaskan secara rinci terkait lama paparannya, lokasi paparan, reaksi saat terpapar, jenis rokok dan jumlah batang yang digunakan oleh perokok aktif dan variabel yang diteliti tidak banyak yang berfokus pada hipertensi pada wanita yang terpapar asap rokok dari anggota keluarganya. Kemudian untuk lokasi penelitian yakni di Desa Bonde Wilayah Kerja Puskesmas Campalagian Kabupaten Polewali Mandar juga belum pernah dilakukan penelitian terkait.

Berdasarkan latar belakang di atas sehingga peneliti tertarik untuk melakukan penelitian terkait analisis kejadian hipertensi berdasarkan paparan asap rokok pada wanita di Desa Bonde wilayah kerja Puskesmas Campalagian Kabupaten Polewali Mandar.

B. Rumusan Masalah

Berdasarkan latar belakang tersebut, maka rumusan masalah dalam penelitian ini adalah bagaimana kejadian hipertensi berdasarkan paparan asap rokok pada wanita di Desa Bonde wilayah kerja Puskesmas Campalagian Kabupaten Polewali Mandar.

C. Hipotesis

Hipotesis alternatif (H_a):

1. Ada hubungan lama paparan asap rokok dengan kejadian hipertensi pada wanita di Desa Bonde wilayah kerja Puskesmas Campalagian
2. Ada hubungan lokasi terpapar asap rokok dengan kejadian hipertensi pada wanita di Desa Bonde wilayah kerja Puskesmas Campalagian
3. Ada hubungan reaksi perokok pasif saat terpapar asap rokok dengan kejadian hipertensi pada wanita di Desa Bonde Wilayah Kerja Puskesmas Campalagian
4. Ada hubungan jenis rokok yang dihisap oleh perokok aktif dengan kejadian hipertensi pada wanita di Desa Bonde Wilayah Kerja Puskesmas Campalagian
5. Ada hubungan jumlah batang rokok yang dihisap oleh perokok aktif dengan kejadian hipertensi pada wanita usia di Desa Bonde Wilayah Kerja Puskesmas Campalagian

Hipotesis Nol (H_0) :

1. Tidak ada hubungan lama paparan asap rokok dengan kejadian hipertensi pada wanita di Desa Bonde wilayah kerja Puskesmas Campalagian
2. Tidak ada hubungan lokasi terpapar asap rokok dengan kejadian hipertensi pada wanita di Desa Bonde wilayah kerja Puskesmas Campalagian
3. Tidak ada hubungan reaksi perokok pasif saat terpapar asap rokok dengan kejadian hipertensi pada wanita di Desa Bonde Wilayah Kerja Puskesmas Campalagian

4. Tidak ada hubungan jenis rokok yang dihisap oleh perokok aktif dengan kejadian hipertensi pada wanita di Desa Bonde Wilayah Kerja Puskesmas Campalagian
5. Tidak ada hubungan jumlah batang rokok yang dihisap oleh perokok aktif dengan kejadian hipertensi pada wanita usia di Desa Bonde Wilayah Kerja Puskesmas Campalagian

D. Definisi Operasional

Definisi operasional dalam penelitian ini adalah :

1. Hipertensi

Hipertensi yang dimaksud adalah responden yang sedang atau sementara menderita hipertensi berdasarkan hasil nilai rata-rata pengukuran tekanan darah menggunakan tensimeter digital pada tiga kali pengukuran yaitu dilakukan pada pagi, siang dan malam hari.

Kriteria objektif hipertensi menurut (Kemenkes, 2019):

Hipertensi : Jika tekanan darah pada saat dilakukan pengukuran adalah 140/90 mmHg atau lebih tinggi

Tidak Hipertensi : Jika tekanan darah pada saat dilakukan pengukuran kurang dari 140/90mmHg

2. Lama Paparan Asap Rokok

Lama paparan asap rokok adalah selisih usia responden pada saat wawancara dengan usia saat pertama kali terpapar asap rokok secara intens atau teratur dari perokok aktif.

Kriteria objektif menurut (Bustan, 2007) :

Berisiko Tinggi : Jika responden terpapar asap rokok yang dihembuskan langsung oleh perokok atau dari puntung rokok yang telah menyala selama lebih dari 10 tahun, di dalam atau di luar rumah/teras

Berisiko Rendah : Jika responden terpapar asap rokok di dalam atau di luar rumah/teras, baik yang dihembuskan langsung oleh perokok maupun melalui asap dari ujung rokok yang dinyalakan selama 10 tahun

3. Lokasi Terpapar Asap Rokok

Lokasi terpapar asap rokok adalah lokasi responden paling sering terpapar asap rokok (asap yang dihembuskan langsung oleh perokok maupun asap dari ujung rokok yang dinyalakan) baik itu di dalam maupun di luar rumah/teras.

Kriteria objektif menurut (Mustolih et al., 2015) :

Berisiko Tinggi : Jika responden terpapar asap rokok di dalam rumah

Berisiko Rendah : Jika responden terpapar asap rokok di luar rumah/teras

4. Reaksi Perokok Pasif Saat Terpapar Asap Rokok

Reaksi perokok pasif saat terpapar asap rokok adalah dominasi reaksi spontan dari responden ketika terpapar asap rokok baik yang berasal dari hembusan langsung dari perokok maupun asap yang berasal dari ujung rokok yang terbakar.

Kriteria objektif menurut (Nurwidayanti dan Wahyuni, 2013) :

Berisiko Tinggi : Jika saat berada didekat atau di sekitar perokok responden tidak menghindar dan membiarkan dirinya terpapar asap rokok

Berisiko Rendah: Jika saat berada didekat atau di sekitar perokok responden menutup hidung dan mulut saat terpapar asap rokok.

5. Jenis Rokok

Jenis rokok adalah jenis rokok baik itu rokok yang dilengkapi dengan filter yakni terdapat gabus putih diujungnya atau rokok tanpa dilengkapi filter yang dikonsumsi oleh anggota keluarga responden, kemudian hasil hembusan dan pembakaran dari perokok tersebut ikut terhirup oleh responden.

Kriteria objektif menurut (Bustan, 2007) :

Berisiko Tinggi : Jika responden terpapar asap rokok oleh perokok aktif yang menggunakan rokok tidak berfilter

Berisiko Rendah : Jika responden terpapar asap rokok oleh perokok aktif yang menggunakan rokok berfilter


6. Jumlah Batang Rokok

Jumlah batang rokok adalah jumlah rata-rata batang rokok yang dihisap seluruh anggota keluarga responden dalam sehari dan asap yang dihasilkan dari rokok tersebut ikut terhirup oleh responden.

Kriteria objektif menurut (Bustan, 2007) :

Berisiko Tinggi : Jika responden terpapar asap rokok dari seluruh perokok aktif dalam anggota keluarga dan rata-rata batang rokok yang dihabiskan yaitu ≥ 10 batang/hari

Berisiko Rendah : Jika responden terpapar asap rokok dari seluruh perokok aktif dalam anggota keluarga dan rata-rata batang rokok yang dihabiskan yaitu < 10 batang/hari



E. Kajian Pustaka

Tabel 1.1
Tabel Sintesa

| No | Judul>Nama Peneliti/Tahun | Link | Metodologi | | | | Hasil |
|----|---|---|--|--|--|-----------|--|
| | | | Subjek | Jenis/Pendekatan | Variabel | Instrumen | |
| 1 | Hubungan Paparan Asap Rokok Terhadap Kejadian Prehipertensi pada Usia 26-30 Tahun di Desa Winhi Durian Kecamatan Silih Nara Kabupaten Aceh Tengah/Novita Aryani/2019 | http://jurnal.darmaagung.ac.id/index.php/darmaagunghustada/article/view/721 | Populasi : Warga yang berada di desa winhi sebanyak 40 orang Sampel : Sebanyak 36 orang | Penelitian analitik observasional dengan desain studi yaitu <i>cross sectional study</i> . | Variabel Independen : Paparan asap rokok Variabel dependen : Kejadian prehipertensi | Kuesioner | Hasil penelitian menunjukkan bahwa terdapat hubungan antara paparan asap rokok dengan kejadian prehipertensi diperoleh nilai $p=0.008$ ($p<\alpha$) |
| 2 | Faktor-Faktor yang Berhubungan Dengan Kejadian Hipertensi pada Perempuan Dewasa Muda di Kabupaten Sukoharjo Tahun 2017/Arista Tri Nugraheni, Anisa Catur Wijayanti/2018 | http://repository.urecol.org/index.php/proceeding/article/view/296 | Populasi : Seluruh penderita hipertensi berjenis kelamin wanita berusia 26-35 tahun sebanyak 139 orang Sampel : | Penelitian kuantitatif analitik dengan pendekatan case control dengan mempelajari faktor risiko menggunakan pendekatan retrospektif. | Variabel Independen : Paparan asap rokok, pola makan, perilaku minum kopi, penggunaan kontrasepsi hormonal Variabel dependen : | Kuesioner | Hasil penelitian menunjukkan bahwa terdapat hubungan paparan asap rokok (nilai $p=0,000$;OR=53,308), pola makan (nilai $p=0,000$;OR=116), perilaku minum kopi (nilai $p=0,000$;OR=6,182), penggunaan kontrasepsi hormonal (nilai $p=0,000$;OR=5,615) dengan kejadian hipertensi. |

| No | Judul>Nama Peneliti/Tahun | Link | Metodologi | | | | Hasil |
|----|--|---|---|---|--|-----------|--|
| | | | Subjek | Jenis/Pendekatan | Variabel | Instrumen | |
| | | | 90 responden kelompok kasus dan 90 responden kelompok kontrol. | | Kejadian hipertensi pada perempuan | | |
| 3 | Pengaruh Paparan Asap Rokok di Rumah Pada Wanita Terhadap Kejadian Hipertensi di Wilayah Kerja Puskesmas Madising Na Mario Kota Pare-Pare/Syahrani, Henni Kumaladewi, Ayu Dwi/2022 | http://jurnal.umpar.ac.id/index.php/makes/article/view/914 | Populasi : Seluruh pasien wanita yang menderita hipertensi di puskesmas madisingna Mario kota pare-pare Sampel : Sebanyak 84 responden | Penelitian analitik observasional dengan pendekatan kuantitatif menggunakan desain studi yaitu <i>cross sectional study</i> . | Variabel Independen : Kebiasaan merokok, lama paparan, jumlah perokok, jenis dan jumlah rokok Variabel dependen : Kejadian hipertensi pada wanita | Kuesioner | Hasil penelitian menunjukkan bahwa tidak ada hubungan kebiasaan merokok ($p=0,0662$), lama paparan ($p=0,791$), jumlah perokok ($p= 0,791$), jenis rokok ($p=0,099$) dan jumlah rokok ($p= 0,657$) dengan pengaruh paparan asap rokok di rumah pada wanita terhadap kejadian hipertensi. |
| 4 | Hubungan paparan asap rokok dalam rumah dengan kejadian hipertensi pada ibu rumah tangga/Anugrah lintang indrawati, Santi Martini/2021 | | Populasi : Seluruh ibu rumah tangga di desa Dampit Sampel : 115 ibu | Penelitian analitik observasional dengan desain studi yaitu <i>cross sectional study</i> . | Variabel Independen : Durasi paparan asap rokok di rumah, jumlah rata-rata responden | Kuesioner | Hasil penelitian menunjukkan bahwa terdapat hubungan antara durasi paparan asap rokok dalam rumah tangga ($p=0,01$;OR=3.52), jumlah kontak saat berada didekat perokok setiap hari (lebih dari |

| No | Judul>Nama Peneliti/Tahun | Link | Metodologi | | | | Hasil |
|----|---|---|---|--|--|-----------|---|
| | | | Subjek | Jenis/Pendekatan | Variabel | Instrumen | |
| | | | rumah tangga | | berada di dekat perokok setiap hari, durasi kontak dengan perokok Variabel dependen : Kejadian hipertensi pada ibu rumah tang | | 3 kali setiap hari) ($p=0,01$;OR=36) dan durasi kontak dengan perokok ($p=0,01$;OR=8,09) dengan kejadian hipertensi pada ibu rumah tangga di desa Dampit. |
| 5 | Hubungan Antara Paparan Asap Rokok Dengan Kejadian Prehipertensi/Miftahul Janah dan Santi martini/2017 | https://jurnal.stikes-yrsds.ac.id/index.php/JMK/article/view/75 | Populasi : Seluruh siswa kelas X SMK negeri 10 surabaya Sampel : Sebanyak 30 siswa | Penelitian analitik observasional dengan desain studi yaitu <i>cross sectional study</i> . | Variabel Independen : Paparan asap rokok dan kadar COHb Variabel dependen : Kejadian prehipertensi | Kuesioner | Hasil penelitian menunjukkan bahwa terdapat 28 siswa terpapar asap rokok namun tidak ditemukan adanya hubungan paparan asap rokok dengan kejadian prehipertensi dengan nilai value ($p=0,60$, OR=0,67). |
| 6 | Hubungan Paparan Asap Rokok Terhadap Kejadian Prehipertensi Pada Usia 26-30 Tahun Di Desa Wihni Durin Kecamatan Silih Nara Kabupaten Aceh Tengah/Siska Evi, Janno Sinaga, Mulia | http://e-journal.sari-mutiara.ac.id/index.php/tekesnos/article/view/1508 | Populasi : Warga yang berada di Desa Wihni Durin Kecamatan Silih Nara sebanyak 40 orang | Penelitian observasional analitik dengan pendekatan <i>cross sectional</i> | Variabel Independen : Paparan asap rokok Variabel dependen : Kejadian prehipertensi | Kuesioner | Hasil penelitian menunjukkan bahwa adanya hubungan yang signifikan antara paparan asap rokok dengan kejadian prehipertensi dengan nilai $p=0,008$ ($p>\alpha$). |

| No | Judul>Nama Peneliti/Tahun | Link | Metodologi | | | | Hasil |
|----|---|---|--|--|--|-------------------------------|---|
| | | | Subjek | Jenis/Pendekatan | Variabel | Instrumen | |
| | Fahmi/2020 | | Sampel : 36 orang | | | | |
| 7 | <i>Association Between Secondhand Smoke Exposure And Hypertension In Never Smokers: A Cross Sectional Survey Using Data From Korean National Health And Nutritional Examination Survey V, 2010-2012/Young Sik Park, Chang Hoon Lee/2018</i> | https://bmjopen.bmj.com/content/8/5/e021217.abstract | Populasi : Warga korea yang tidak pernah merokok berusia di atas 20 tahun sebanyak 19.259 Sampel : 10.532 responden | Penelitian <i>survei cross sectional</i> | Variabel Independen : Paparasi asap rokok dan durasi paparan Variabel dependen : Kejadian hipertensi pada orang yang tidak pernah merokok | Kuesioner | Hasil penelitian menunjukkan bahwa adanya hubungan yang signifikan antara paparan asap rokok pada wanita yang tidak pernah merokok usia lebih dari 20 tahun dengan kejadian hipertensi dengan nilai ($pvalue=0,003$). |
| 8 | <i>Passive Smoking Exposure and The Risk of Hypertension Among Non-Smoking Adults: the 2015-2016 NHANES data/Onoja Matthew Akpa, Akinkunmi/2021</i> | https://clinicalhypertension.biomedcentral.com/articles/10.1186/s40885-020-00159-7 | Populasi : Sebanyak 9971 responden Sampel : 3979 responden | Penelitian <i>survei</i> berbasis populasi | Variabel Independen : Paparasi asap rokok Variabel dependen : Kejadian hipertensi pada dewasa yang tidak merokok | Kuesioner | Hasil penelitian menunjukkan bahwa adanya hubungan yang signifikan antara paparan asap rokok dengan kejadian hipertensi pada wanita (aOR:1,240), $p < 0,0001$. |
| 9 | <i>Association of Husband Smoking</i> | https://www.ahajournal | Populasi : 5. 537.307 | Penelitian <i>survei</i> | Variabel Independen : | Kuesioner dan alat tensimeter | Hasil penelitian menunjukkan bahwa adanya hubungan yang |

| No | Judul>Nama Peneliti/Tahun | Link | Metodologi | | | | Hasil |
|----|---|---|---|-------------------------|--|-----------|---|
| | | | Subjek | Jenis/Pendekatan | Variabel | Instrumen | |
| | <i>With Wife's Hypertension Satatus In Over 5 Million Chinese Females Age 20 to 49 Years/Ying Yang, Fangchao Liu/ 2017</i> | als.org/doi/full/10.1161/JAHA.116.004924 | pasangan di Cina Sampel : 5.027.731 pasangan | | Paparan asap rokok suami Variabel dependen : Kejadian hipertensi pada wanita (istri) | | signifikan antara suami merokok dengan kejadian hipertensi pada wanita (OR=1,28). |
| 10 | <i>Association of Exposure Level to Passive Smoking With Hypertension Among Lifetime Non Smokers in Japan : A Cross Sectional Study/Takashi Tamura, Yuka Kadomatsu/2018</i> | https://www.ncbi.nlm.nih.gov/pmc/articles/PMC6283225/ | Populasi : 92.642 peserta dari 14 wilayah jepang Sampel : 32.098 orang | Penelitian studi kohort | Variabel Independen : Paparan asap rokok (durasi paparan) Variabel dependen : Kejadian hipertensi | Kuesioner | Hasil penelitian menunjukkan bahwa adanya hubungan yang signifikan antara paparan asap rokok dengan kejadian hipertensi pada wanita (OR=1,09). Terjadi peningkatan risiko hipertensi wanita yang terpapar 1 jam perhari (OR= 1,03). |

F. Tujuan Penelitian

1. Tujuan Umum

Menganalisis kejadian hipertensi berdasarkan paparan asap rokok pada wanita di Desa Bonde wilayah kerja Puskesmas Campalagian.

2. Tujuan Khusus

- a. Mengidentifikasi kejadian hipertensi pada wanita berdasarkan karakteristik sosial demografi (usia, pendidikan, pekerjaan, status pernikahan) di Desa Bonde wilayah kerja Puskesmas Campalagian
- b. Menganalisis kejadian hipertensi pada wanita berdasarkan lama paparan asap rokok di Desa Bonde wilayah kerja Puskesmas Campalagian
- c. Menganalisis kejadian hipertensi pada wanita berdasarkan lokasi terpapar asap rokok di Desa Bonde wilayah kerja Puskesmas Campalagian
- d. Menganalisis kejadian hipertensi pada wanita berdasarkan reaksi saat terpapar asap rokok di Desa Bonde wilayah kerja Puskesmas Campalagian
- e. Menganalisis kejadian hipertensi pada wanita berdasarkan jenis rokok yang dihisap perokok aktif di Desa Bonde wilayah kerja Puskesmas Campalagian
- f. Menganalisis kejadian hipertensi pada wanita berdasarkan jumlah batang rokok yang dihisap oleh perokok aktif dalam sehari di Desa Bonde wilayah kerja Puskesmas Campalagian

G. Manfaat Penelitian

1. Manfaat Praktis

a. Bagi Peneliti Selanjutnya

Penelitian ini diharapkan dapat digunakan sebagai bahan referensi untuk penelitian selanjutnya.

b. Bagi Masyarakat

Memberikan informasi untuk meningkatkan pengetahuan masyarakat tentang bahaya asap rokok salah satunya dapat memicu terjadinya hipertensi. Sehingga masyarakat termotivasi untuk melakukan tindakan pengendalian atau upaya ketika berada di sekitar perokok.

c. Bagi Peneliti

Penelitian ini diharapkan dapat menambah ilmu pengetahuan, melatih cara berpikir secara ilmiah dan menjadi ajang pengalaman dalam menerapkan ilmu yang telah didapatkan selama di bangku perkuliahan.

d. Bagi Puskesmas Campalagian

Penelitian ini diharapkan dapat memberikan data primer yang berguna bagi tenaga kesehatan lainnya dalam memberikan edukasi tentang bahaya kesehatan dari paparan asap rokok, termasuk hipertensi.

2. Manfaat Teoritis

Penelitian ini diharapkan dapat memperluas khasanah atau pengetahuan ilmu kesehatan masyarakat, khususnya mengenai bagaimana kejadian hipertensi pada wanita terkait dengan paparan asap rokok.

BAB II

TINJAUAN PUSTAKA

A. Tinjauan Tentang Hipertensi

1. Definisi Hipertensi

Hipertensi atau tekanan darah tinggi adalah suatu keadaan tekanan darah sistolik ≥ 140 mmHg dan atau tekanan darah diastoliknya ≥ 90 . Hipertensi atau tekanan darah tinggi sering disebut sebagai “*the silent killer*” karena seringkali berkembang tanpa gejala. Tekanan darah tinggi merupakan penyebab utama beberapa penyakit seperti jantung, gagal ginjal dan juga stroke di Indonesia (Kemenkes RI, 2021).

Menurut WHO, hipertensi adalah suatu kondisi tekanan darah abnormal yang ditandai dengan tekanan darah sistolik 140 mmHg dan tekanan diastolik 90 mmHg (Rahmayani, 2019). Santoso (2010) mendefinisikan tekanan darah tinggi atau hipertensi adalah istilah untuk kondisi di saat aliran darah pada arteri bertekanan tinggi untuk tubuh yang sehat. Hipertensi didefinisikan sebagai peningkatan tekanan darah sistolik 140 mmHg atau tekanan darah diastolik 90 mmHg (Price, 2006).

2. Klasifikasi Hipertensi

a. Klasifikasi berdasarkan etiologi

1) Hipertensi esensial (Primer)

Sembilan puluh persen penderita hipertensi mengalami hipertensi esensial (primer). Penyebabnya secara pasti belum diketahui. Beberapa faktor yang memengaruhi terjadinya hipertensi esensial

antara lain faktor genetik, faktor stres, faktor psikologis, faktor lingkungan, dan faktor diet seperti (peningkatan asupan garam, penurunan asupan kalium dan kalsium) (Majid, 2018).

2) Hipertensi sekunder

Jenis ini kurang umum, terhitung hanya sekitar 5% dari semua kasus tekanan darah tinggi atau hipertensi yang terjadi. Jenis hipertensi ini dapat muncul akibat dari kondisi lain seperti penyakit ginjal atau reaksi terhadap obat-obatan tertentu seperti kontrasepsi oral yaitu penggunaan pil KB (Palmer & Williams, 2007).

Menurut Hendi (2008), penyebab hipertensi dibagi menjadi hipertensi primer (esensial atau idiopatik) yang tidak diketahui penyebabnya, dan yang diketahui penyebabnya disebut hipertensi sekunder. Hipertensi primer (esensial atau idiopatik) memiliki insiden hipertensi tertinggi, terhitung 95% (Prisdiantika, 2018).

b. Klasifikasi berdasarkan derajat hipertensi

Tabel 2.1

Klasifikasi hipertensi menurut JNC-VII 2003

| Kategori | Tekanan Darah Sistolik (mmHg) | | Tekanan Darah Diastolik (mmHg) |
|----------------------|-------------------------------|------|--------------------------------|
| Normal | <120 | Dan | <80 |
| Pra-hipertensi | 120-139 | Atau | 80-89 |
| Hipertensi tingkat 1 | 140-159 | Atau | 90-99 |
| Hipertensi tingkat 2 | >160 | Atau | >100 |

(Sumber : Kemenkes RI, 2018)

3. Patofisiologi Hipertensi

Dimulai dengan aterosklerosis, gangguan anatomi pembuluh darah perifer, dan berkembang menjadi kekakuan pembuluh darah. Kekakuan vaskular melibatkan kemungkinan penyempitan dan pelebaran plak yang menghambat aliran darah perifer. Kekakuan dan kelambatan aliran darah menyebabkan peningkatan beban pada jantung, yang akhirnya dikompensasi oleh peningkatan kapasitas pemompaan jantung, dan pada akhirnya menandakan adanya peningkatan tekanan darah dalam sistem peredaran darah (Bustan, 2007).

4. Pengukuran Tekanan Darah

Tekanan darah diukur dengan sphygmomanometer. Alat tradisional dengan air raksa (merkuri) telah digantikan oleh alat digital otomatis. Cara mendeteksi tekanan darah tinggi adalah dengan mengukur tekanan darah secara teratur dan diukur oleh seorang profesional. Pengukuran tekanan darah cepat dan tidak menyakitkan. Individu dapat mengukur tekanan darah mereka dengan perangkat otomatis, tetapi penilaian dokter penting untuk penilaian risiko dan kondisi medis terkait (WHO, 2021).

Diagnosis dapat dilakukan dengan mengukur tekanan darah oleh praktisi perawatan kesehatan atau oleh praktisi medis yang terlatih dan memenuhi syarat untuk melakukan pengukuran. Hipertensi ditandai dengan tekanan sistolik 140 mmHg atau tekanan diastolik 90 mmHg sebagai hasil pengukuran tekanan darah (Kemenkes RI, 2019).

5. Tanda dan Gejala Hipertensi

Gejala yang dapat terjadi apabila mengalami tekanan darah tinggi antara lain nyeri punggung, mimisan, penglihatan kabur, kelemahan otot, mual, dan muntah (Shanty, 2011).

Adapun gejala tekanan darah tinggi adalah sakit kepala, gelisah, jantung berdebar-debar, pusing, pandangan kabur, nyeri dada, dan kelelahan (P2PTM Kemenkes, 2020).

6. Komplikasi Hipertensi

Hipertensi merupakan ancaman kesehatan masyarakat karena dapat menyebabkan komplikasi seperti stroke, penyakit arteri koroner dan gagal ginjal (Kemenkes RI, 2019). Komplikasi yang dapat terjadi sebagai akibat dari tekanan darah tinggi antara lain stroke, edema paru, serangan jantung, dan gagal ginjal (Djuantoro, 2014).

Hipertensi dapat menjadi komplikasi dari banyak penyakit, termasuk stroke hemoragik, penyakit jantung, penyakit arteri koroner, aneurisma, gagal ginjal, dan ensefalopati hipertensi (Shanty, 2011).

7. Pencegahan dan Pengendalian Hipertensi

Risiko terkena tekanan darah tinggi dapat dikurangi dengan :

- a. Mengurangi konsumsi garam (Jangan melebihi 1 sendok teh per hari)
- b. Melakukan aktivitas fisik teratur (seperti jalan kaki 3 km atau olahraga 30 menit per hari minimal 5×/minggu)
- c. Tidak merokok dan menghindari asap rokok
- d. Diet dengan gizi seimbang

- e. Mempertahankan berat badan ideal
- f. Menghindari minum alkohol (P2PTM Kemenkes, 2019)

8. Faktor Risiko Hipertensi

a. Faktor yang tidak dapat diubah

1) Usia

Faktor usia merupakan faktor risiko hipertensi dan tidak dapat diubah. Dengan bertambahnya usia, daya tahan tubuh menurun dan pembuluh darah menjadi kurang elastis, yang dapat meningkatkan kejadian hipertensi (Maulidina et al., 2019).

Peningkatan tekanan darah tinggi berhubungan langsung dengan bertambahnya usia dan juga meningkatnya indeks massa tubuh seseorang (Bujawati et al., 2019). Bertambahnya usia dapat menyebabkan munculnya plak pada dinding pembuluh darah dan hal ini tentunya akan mengganggu aliran darah (Suharto et al., 2020).

2) Jenis Kelamin

Akibat penurunan hormon pada wanita pascamenopause, pembuluh darah menyempit dan tekanan darah naik (Nugroho et al., 2019). Jenis kelamin merupakan salah satu faktor yang memengaruhi tekanan darah. Wanita cenderung memiliki tekanan darah yang lebih tinggi daripada pria. Pada wanita pascamenopause, terjadi penurunan kadar estrogen dan juga penurunan kadar HDL, sehingga efek yang ditimbulkan oleh rendahnya *High Density Lipoprotein* (HDL) dan *Low Density Lipoprotein* (LDL) adalah aterosklerosis (Falah, 2019).

3) Riwayat Keluarga

Faktor riwayat keluarga berperan besar dan sangat kuat dalam kejadian hipertensi akibat faktor keturunan yaitu terdapat gen penyebab hipertensi (Musfirah & Masriadi, 2019). Hipertensi dapat diturunkan dari orang tua ke anak. Anak yang memiliki orang tua dengan hipertensi berpeluang besar mengalami hipertensi apabila dibandingkan dengan anak yang memiliki orang tua yang tidak hipertensi (Shanty, 2011).

b. Faktor yang dapat diubah

1) Konsumsi garam berlebihan

Natrium yang diserap ke dalam pembuluh darah dengan menelan banyak garam meningkatkan volume darah karena menahan air. Hal ini menyebabkan peningkatan tekanan darah. Kadar natrium yang tinggi melepaskan hormon natriuretik berlebih, yang secara tidak langsung meningkatkan tekanan darah (Janu et al., 2020).

Terlalu banyak kandungan natrium dalam darah dapat meningkatkan volume pada darah karena natrium memiliki efek menarik dan menahan air. Sehingga jantung memompa lebih keras. Hal ini meningkatkan tekanan di arteri (Santoso, 2010).

Secara umum hipertensi merupakan penyakit yang dapat disebabkan oleh beberapa faktor/multifaktoral misalnya karena faktor genetik, gaya hidup, lingkungan dan lain sebagainya. Di era globalisasi seperti saat ini telah terjadi perubahan gaya hidup khususnya pada pola makan, kehidupan modern menuntut kecepatan dan semua serba praktis,

menjadikan orang sering berpikir simpel dan relatif tidak peduli dengan pola makan yang sehat. Pola makan tidak sehat meliputi diet tinggi lemak dan karbohidrat, konsumsi makanan dengan kandungan garam tinggi, dan konsumsi makanan rendah serat.

Perkara makan dan minum sangat dituntut adanya keseimbangan, karena apabila berlebihan maka tubuh akan menampung banyak kalori yang akan mengakibatkan obesitas dan apabila terlalu sedikit akan berakibat kurangnya gizi dan tentunya akan mudah untuk terserang penyakit. Dalam Islam juga telah diatur dan dijelaskan bahwa dalam makan dan minum dilarang untuk bersikap berlebih-lebihan, sebagaimana dalam QS Al-A'raf/7 : 31 Allah berfirman.

يَبْنِيَّ آدَمَ خُذُوا زِينَتَكُمْ عِنْدَ كُلِّ مَسْجِدٍ وَكُلُوا وَاشْرَبُوا وَلَا تُسْرِفُوا إِنَّهُ

لَا يُحِبُّ الْمُسْرِفِينَ ﴿٣١﴾

Terjemahnya :

“Wahai anak cucu Adam, pakailah pakaian mu yang bagus pada setiap (memasuki) masjid, makan dan minumlah, tetapi jangan berlebihan. Sungguh, Allah tidak menyukai orang yang berlebih-lebihan” (Kementerian Agama RI, 2019).

Dalam tafsir Al-Wasith dikatakan bahwa konsumsi yang diperbolehkan lagi bermanfaat, yaitu makan dan minum secukupnya dan tidak berlebih-lebihan. Berlebih-lebihan merupakan perbuatan yang tidak baik dan juga tercela, sehingga dituntut untuk menjaga keseimbangan terkait makan dan minum tanpa melampaui batas yang halal hingga menjangkau yang haram (Az-Zuhaili, 2012).

Dalam tafsir Al-Misbah dikatakan makanlah makanan yang halal, enak, bermanfaat lagi bergizi, berdampak baik serta minumlah apa saja, yang kamu sukai selama tidak memabukkan, tidak juga mengganggu kesehatan, dan janganlah berlebih-lebihan dalam hal makan dan minum. Aturan makan dan minum yang tidak berlebihan yaitu tidak melebihi batas merupakan permintaan yang harus disesuaikan dengan keadaan setiap orang. Oleh karena itu, pentingnya menerapkan sikap proporsional saat makan dan minum (Shihab, 2002).

Dari ayat di atas jelas bahwa Allah Swt. tidak suka dengan orang yang makan dan minum secara berlebihan. Dalam hal kesehatan, makan secara berlebihan dalam jangka waktu yang lama dapat menyebabkan penyakit seperti tekanan darah tinggi. Makan terlalu banyak dapat melemahkan tubuh dan membuat mengantuk, sehingga dapat menunda apa yang seharusnya dilakukan. Dengan timbulnya penyakit tentunya akan menurunkan produktivitas. Oleh karena itu, diperlukan pola makan yang sehat dan juga seimbang agar terhindar dari berbagai penyakit termasuk salah satunya adalah hipertensi (Nahar & Hidayatulloh, 2021).

Makanan merupakan sumber asupan energi. Zat penghasil energi yang terkandung dalam makanan seperti karbohidrat, protein, dan lemak. Sumber utama karbohidrat dalam makanan adalah tumbuh-tumbuhan (sayuran), yaitu makanan pokok seperti beras, jagung, sagu, gandum, kacang-kacangan dan buah-buahan. Apabila mengonsumsi terlalu banyak karbohidrat, protein, dan lemak, juga tidaklah benar. Karbohidrat dalam

jumlah terbatas akan disimpan sebagai glikogen dan sisanya akan menjadi lemak. Protein kemudian dibentuk sebagai protein tubuh, kemudian sisanya menjadi lemak, dan lemak disimpan sebagai lemak. Pada akhirnya, ketika konsumsi ketiga zat ini melebihi batas, lemak akan menumpuk tanpa batas di dalam tubuh (Evan & Candrawati, 2017).

Apabila asupan makanan dengan natrium yang berlebih dapat menyebabkan peningkatan pada volume plasma dan juga penyempitan pada pembuluh darah, hal ini akan memengaruhi tekanan darah. Terlalu banyak natrium dalam makanan memiliki efek yang dapat meningkatkan volume darah, sehingga akan memaksa jantung untuk bekerja dengan keras dalam memompa darah ke seluruh tubuh dan akhirnya tekanan darah menjadi meningkat (Rajab, 2021).

Mengatur asupan karbohidrat, protein dan lemak juga penting untuk diperhatikan. Konsumsi lemak perlu adanya pembatasan, karena dapat memperburuk kondisi penyakit jantung. Lemak yang menumpuk di antara pembuluh darah jantung dan dapat membentuk sumbatan yang menghalangi sel darah merah yang membawanya, sehingga mengurangi oksigen ke jantung (Rajab, 2021). Makan dan minum harus seimbang dan tentunya harus memenuhi kebutuhan tubuh, bukan kesenangan.

2) Konsumsi Kopi

Kopi mengandung kafein dan adenosin, yang dapat memengaruhi tekanan darah. Senyawa kafein memiliki sifat sebagai antagonis kompetitif reseptor adenosin. Adenosin adalah neuromodulator yang memengaruhi

aktivitas fungsi sistem saraf pusat tertentu yang terlibat dalam produksi adrenalin. Hal ini dapat memengaruhi laju vasokonstriksi, meningkatkan resistensi perifer total, dan menyebabkan hipertensi (Melizza et al., 2021).

Kafein dalam kopi menghalangi aksi adenosin, yaitu hormon yang melebarkan pembuluh darah, sehingga dengan adanya kafein dapat menyebabkan pembuluh darah menjadi menyempit. Konsumsi berat harian dua cangkir kopi atau lebih per hari dapat berisiko untuk terkena hipertensi (Warni & Agata, 2020).

Begitu banyak nikmat yang telah Allah Swt. berikan untuk memenuhi segala kebutuhan makhluknya di muka bumi termasuk perihal makan dan minum. Dalam menikmati rezeki makan dan minum ini, hendaklah manusia dapat mengendalikan nafsunya salah satunya yaitu dengan tidak berlebih-lebihan dalam makan dan minum, sebagaimana dalam QS Al-Baqarah/2 : 168 Allah berfirman :

يَا أَيُّهَا النَّاسُ كُلُوا مِمَّا فِي الْأَرْضِ حَلَالًا طَيِّبًا وَلَا تَتَّبِعُوا خُطُوتِ الشَّيْطَانِ إِنَّهُ لَكُمْ

عَدُوٌّ مُّبِينٌ ﴿١٦٨﴾

Terjemahnya :

“Wahai manusia! Makanlah dari (makanan) yang halal dan baik yang terdapat di bumi, dan janganlah kamu mengikuti langkah-langkah setan. Sungguh setan itu musuh yang nyata bagimu” (Kementerian Agama RI, 2019).

Dalam Tafsir Al-Wasith mengatakan bahwa wahai segenap manusia, makanlah makanan yang ada di bumi, yang dihalalkan oleh Allah Swt. untuk kalian yang baik dengan tidak mengandung syubha dan dosa yang

tidak bercampur dengan hak orang lain. Janganlah kalian mengikuti langkah-langkah setan dalam menggoda, menyesatkan dan membisikkan (kejahatan). Setan selalu membisikkan kejahatan, sebagai perantara untuk menghancurkan iman dan memutarbalikkan syariah, melegalkan apa yang dilarang atau melarang apa yang halal (Az-Zuhaili, 2012).

Ayat di atas menjelaskan bahwa Allah Swt. memerintahkan untuk makan-makanan yang halal lagi baik. Selain halal, makanan juga harus baik. Meski halal tapi jika tidak baik, hendaknya kita menjauhinya. Kriteria makanan yang baik antara lain, misalnya, makanan yang kaya akan gizi, lengkap dan seimbang, bebas dari zat-zat berbahaya bagi kesehatan dan tentunya tidak menyebabkan hipertensi, serta yang terakhir yaitu tidak berlebihan. Dan janganlah mengikuti langkah syaitan karena syaitan merupakan musuh sejati umat manusia.

Ketika berbicara tentang makanan dan juga minuman, perlu dipahami bahwa tubuh membutuhkan asupan nutrisi yang seimbang seperti mineral, vitamin, dan juga serat untuk mengoptimalkan proses metabolisme. Asupan protein hewani dan nabati yang tinggi dapat menurunkan tekanan darah pada pasien hipertensi, dan ketika asupan protein rendah dapat meningkatkan darah sistolik sebesar 5,4 mmHg. Kemudian untuk asupan lemak yang berlebihan dapat memengaruhi penimbunan lemak pada jaringan darah, dan hal ini dapat menyebabkan penyempitan pada arteri (Yanti & Fitri, 2020).

Sebaiknya makanan tinggi lemak, tinggi gula dan garam, rendah vitamin dan nutrisi seperti makanan cepat saji misalnya mie instan dan jeroan harus dihindari. Karena jika terlalu banyak mengonsumsi makanan tersebut dapat menyebabkan berbagai penyakit degeneratif seperti jantung, hipertensi, diabetes dan gagal ginjal. Ada beberapa makanan yang dapat menurunkan tekanan darah yaitu melalui konsumsi sayuran hijau seperti bayam dan sawi, dan juga melalui buah-buahan. Menurunkan tekanan darah dengan buah-buahan misalnya dengan jus buah mentimun. Dalam mentimun mengandung kalium (potassium), magnesium dan fosfor yang efektif mengobati hipertensi (Ramdya Akbar, 2018).

3) Aktivitas Fisik

Aktivitas fisik memiliki dampak yang signifikan terhadap peningkatan hipertensi. Hal ini karena detak jantung lebih tinggi ketika kurang aktivitas fisik. Sehingga memaksa otot jantung bekerja lebih keras pada saat kontraksi, dan semakin keras kerja otot jantung maka semakin tinggi tekanan pada dinding arteri sehingga mengakibatkan peningkatan tekanan darah (Musfirah & Masriadi, 2019).

Kurangnya aktivitas fisik menyebabkan organ dan suplai darah serta oksigen tersendat, yang menyebabkan banyak masalah kesehatan seperti kelebihan berat badan dan juga peningkatan tekanan darah (Siregar, 2020).

Islam adalah agama yang menitikberatkan pada pentingnya pola hidup seimbang. Pemenuhan kesehatan tidak hanya ditumpukan pada rohani tetapi juga jasmani. Manusia dituntut untuk menjaga kebugaran

fisik dan kesehatan tubuh dengan cara berolahraga. Hal ini juga dapat dijadikan sebagai bentuk kesyukuran akan penciptaan Allah Swt. seperti dalam QS Al-Infitar/82:7 Allah berfirman.

الَّذِي خَلَقَكَ فَسَوَّبَكَ فَعَدَلَكَ

Terjemahnya :

“Yang telah menciptakanmu lalu menyempurnakan kejadianmu dan menjadikan (susunan tubuh) mu seimbang”
(Kementerian Agama RI, 2019).

Dalam tafsir Al-Wasith mengatakan bahwa wahai manusia yang mengetahui kesudahan alam semesta, apa yang memperdayamu dan menjadikanmu begitu lancang untuk mendurhakai Tuhanmu, Tuhan yang telah menciptakanmu dengan anggota tubuh yang sempurna, dengan postur tubuh yang indah, dan telah menjadikan struktur tubuhmu seimbang dan juga serasi, tidak ada ketidakharmonisan pada anggota tubuhmu, kemudian membekalimu dengan indera seperti pendengaran dan juga penglihatan, serta di dalam dirimu terdapat akal serta pengetahuan dan pemahaman (Az-Zuhaili, 2013).

Dan ayat di atas menjelaskan bahwa Allah Swt. telah menciptakan manusia dalam bentuk yang sebaik baiknya dan dalam keadaan sempurna. Manusia diharapkan mampu menjaga dan memanfaatkan segala apa yang ada di bumi ini yang telah diciptakan oleh Allah Swt. Sebagai wujud kekuasaan-Nya dan lambang rahmat bagi hamba-Nya dan sudah saatnya tugas kita menjaga dan merawat tubuh agar tetap sehat sebagai wujud rasa syukur.

Dan jika dikaitkan dengan kesehatan ketika kita tidak menjaga tubuh kita contohnya kurang beraktivitas fisik atau olahraga dapat menyebabkan berbagai penyakit. Kurang olahraga juga meningkatkan risiko obesitas dan meningkatkan risiko tekanan darah tinggi. Salah satu aktivitas fisik yang ringan, mudah, dan murah yang dapat dilakukan yaitu dengan berjalan kaki secara teratur yang dapat memperkuat otot jantung dan meningkatkan efisiensinya dalam memompa darah.

4) Stres

Respon fisiologis terhadap stres akan meningkatkan denyut nadi, tekanan darah, pernapasan, dan juga aritmia. Selain itu, sebagai akibat dari stres berat, terjadi pelepasan hormon adrenalin dapat menyebabkan tekanan darah dan meningkatkan kekentalan pada darah, serta membuat darah lebih rentan terhadap pembekuan dan meningkatkan risiko terjadinya serangan jantung (Sari et al., 2018).

Stres dan ketidakstabilan emosi dapat menyebabkan tekanan darah tinggi. Hubungan antara stres dengan hipertensi berpengaruh pada aktivitas saraf simpatis, peningkatan saraf ini dapat meningkatkan tekanan darah intermiten (tidak teratur). Stres jangka panjang dapat menyebabkan tekanan darah tinggi yang persisten (Haryono, 2013).

5) Konsumsi buah dan sayur

Makan buah dan sayuran yang mengandung serat terutama serat larut, telah dikaitkan dengan pencegahan hipertensi. Asupan serat yang

rendah dapat menyebabkan obesitas dan dikaitkan dengan peningkatan tekanan darah dan penyakit degeneratif (Suryani et al., 2020).

6) Kebiasaan Merokok

Kebiasaan merokok berperan dalam meningkatkan tekanan darah karena rokok mengandung nikotin dan karbon monoksida yang dapat memengaruhi tekanan darah, sehingga kebiasaan merokok berperan penting dalam meningkatkan tekanan darah (Nanang et al., 2020). Merokok berpotensi besar untuk memicu terjadinya hipertensi karena efek nikotin dapat merangsang hormon adrenal yang merangsang jantung dan juga tekanan darah (Anies, 2017).

Merokok merupakan suatu perbuatan yang bertentangan dengan unsur-unsur syariah yaitu perlindungan agama, jiwa dan raga, akal, keluarga serta harta. Dalam Islam telah mengajarkan bahwa umat Islam dilarang untuk melakukan segala hal yang membawa kemudharatan serta dapat menyebabkan banyak kerugian seperti dalam QS Al-Baqarah/2 : 195.

وَأَنْفِقُوا فِي سَبِيلِ اللَّهِ وَلَا تُلْقُوا بِأَيْدِيكُمْ إِلَى التَّهْلُكَةِ وَأَحْسِنُوا إِنَّ اللَّهَ

UNIVERSITAS ISLAM NEGERI

يُحِبُّ الْمُحْسِنِينَ ﴿١٩٥﴾

Terjemahnya :

“Dan belanjakanlah (harta bendamu) di jalan Allah, dan janganlah kamu menjatuhkan dirimu sendiri ke dalam kebinasaan, dan berbuat baiklah, karena sesungguhnya Allah menyukai orang-orang yang berbuat baik” (Kementerian Agama RI, 2019).

Dalam tafsir *Muyassar* mengatakan bahwa teruslah kalian wahai orang-orang mukmin, menginfakkan harta demi membela agama Allah dan jihad dijalanNya. Dan janganlah kalian menjerumuskan diri-diri kalian ke dalam tempat-tempat kebinasaan dengan tidak berjihad di jalan Allah. Dan berbuat baiklah kalian dalam berinfaq dan taat kepada Allah, dan jadikanlah amal shalih kalian seluruhnya murni karena mengharap ridho Allah, Sesungguhnya Allah menyukai orang-orang yang ikhlas dan berbuat baik (Hikmat Basyir et al., 2016).

Dalam tafsir *Al-Misbah* dikatakan bahwa kata *at-tahlukah* yakni kebinasaan adalah menyimpang atau hilangnya nilai positif yang melekat pada sesuatu, tanpa diketahui ke mana perginya. Ayat ini seakan akan berkata: jika kalian enggan menafkahkan harta kalian dalam berperang atau berjuang di jalan Allah, musuh yang memiliki perlengkapan lebih kuat dari kalian akan dapat mengalahkan kalian, dan bila itu terjadi, kalian menjerumuskan diri sendiri ke dalam kebinasaan, akan hilang dari kalian nilai-nilai positif yang selama ini melekat pada diri kalian (Shihab, 2002).

Dari ayat di atas menjelaskan bahwa tidak diperbolehkan terlibat dalam perilaku yang berpotensi merusak, termasuk perilaku merokok. Merokok dapat menyebabkan berbagai penyakit dan dapat mengancam jiwa. Merokok diketahui dapat menyebabkan kanker, serangan jantung, impotensi, dan kelainan ibu dan janin. Kandungan rokok juga dapat merusak paru-paru, menyebabkan batuk kronis, meningkatkan tekanan darah, serta dapat menyebabkan kematian mendadak.

Meskipun rokok itu tidak sampai membuat mabuk, tetapi bisa membuat seseorang merasa lesu atau lesu. Merokok dapat membahayakan pertahanan tubuh dan dapat menyebabkan berbagai penyakit yang sangat berbahaya. Seperti melemahkan saraf, merusak pori-pori, bahkan menyebabkan sakit kepala (Prasetiya, 2020).

Merokok merupakan suatu perbuatan yang sudah sangat jelas banyak mendatangkan kemudharatan daripada manfaat, baik untuk diri sendiri maupun orang yang ada disekitarnya. Mudharat bisa terhadap badan, harta, anak, dan sebagainya. Dalam Islam sangat dituntut untuk menerapkan prinsip kemudahan dan tidak memberikan kemudharatan bagi orang lain. Rasulullah *shallallahu 'alaihi wasallam* bersabda :

لَا ضَرَرَ وَلَا ضِرَارَ

Artinya :

“Tidak boleh (menimbulkan) bahaya dan juga tidak boleh membahayakan (orang lain)”. (HR. Ibnu Majah, kitab Al-Ahkam, no. 2340).

Dari hadis menekankan bahwa untuk tidak melakukan sesuatu yang dapat menyebabkan kerugian atau ketidaknyamanan kepada orang lain. Jangan menyakiti diri sendiri maupun kepada orang lain dan melakukan hal-hal yang merugikan. Apabila dikaitkan dengan kesehatan di dalam asap rokok mengandung ribuan bahan kimia berbahaya, yang dapat terhirup oleh orang-orang yang ada di sekitarnya, hal tersebut membuat rokok berbahaya tidak hanya bagi perokok itu sendiri tetapi juga bagi orang-orang yang ada di sekitarnya. Ini berarti bahwa perilaku merokok tersebut tidak hanya dapat merugikan diri sendiri, tetapi juga dapat merugikan orang lain dan orang banyak (Sabani, 2022).

7) Obesitas

Semakin berat massa tubuh maka semakin banyak darah yang dibutuhkan untuk mengantarkan oksigen dan nutrisi ke jaringan tubuh. Kondisi ini menyebabkan peningkatan pada volume intravaskular dan curah jantung, sehingga meningkatkan kemampuan jantung untuk memompa darah (Anggraini et al., 2018).

8) Konsumsi Alkohol

Konsumsi alkohol dapat menyebabkan hipertensi karena alkohol merangsang epinefrin atau adrenalin, menyempitkan arteri, dan menyebabkan air dan natrium menumpuk (Meylin et al., 2019).

Alkohol dapat meningkatkan keasaman darah dan dapat menyebabkan tekanan darah tinggi. Alkohol sering menyebabkan gangguan metabolisme karena terjadi penipisan cairan dalam tubuh (Elsa panji et al., 2019).

9. Pengobatan

Adapun pengobatan hipertensi dapat berupa:

a. Anti hipertensi non farmakologis

Perawatan supportif sesuai anjuran *Joint National Committee on Prevention, Detection, Evaluation and Treatment of High Blood Pressure*:

- 1) Turunkan BB pada obesitas
- 2) Batasi asupan garam dapur
- 3) Kurangi alkohol
- 4) Berhenti merokok
- 5) Olahraga teratur

6) Diet rendah lemak jenuh

7) Menyediakan kalium dalam bentuk makanan seperti buah-buahan dan juga sayuran

b. Obat anti hipertensi

1) Diuretika : pelancar kencing yang diharapkan mengurangi volume input, pemberian diuretika sudah tidak terlalu dianjurkan sebagai langkah pertama dalam manajemen hipertensi.

2) Penyekat beta (*B-blocker*)

3) Antagonis kalsium

4) Inhibitor ACE (*Anti Converting Enzym*)

5) Obat anti hipertensi sentral

6) Obat penyekat alpha

7) Vasodilatator (pengendor pembuluh darah)

B. Tinjauan Tentang Rokok

1. Definisi Rokok

Rokok adalah hasil olahan tembakau, termasuk cerutu atau bentuk lainnya (Kemenkes RI, 2018). Rokok dibuat dari tanaman yang biasa disebut *Nicotiana Tabacum*, *Nicotiana Rustica*, atau sintesisnya, dan mengandung nikotin dan tar dengan atau tanpa bahan tambahan. Rokok adalah salah satu komoditas dari 3.000 komoditas industri internasional yang mengandung bahan kimia.

Perilaku merokok adalah tindakan dengan cara membakar gulungan rokok kemudian menghembuskannya sehingga menimbulkan asap yang berbahaya yang tidak hanya merugikan perokok itu sendiri tetapi juga orang-orang yang

berada di sekitarnya (Barni & Subekti, 2020). Dalam beberapa tahun terakhir, efek dari asap tembakau tidak hanya berdampak pada perokok itu sendiri (perokok aktif), tetapi juga orang di sekitarnya (asap tembakau lingkungan), yang biasa disebut perokok pasif. di rumah. Ini berarti ada risiko ganda bagi perokok pasif dan perokok aktif (Hanum & Wibowo, 2016).

2. Jenis-jenis rokok

a. Rokok filter/Kretek

Tembakau atau bahan tambahan lainnya yang digulung/dibungkus kertas dengan tangan atau mesin.

b. Cerutu

Tembakau murni dalam bentuk lembaran yang menyerupai rokok.

c. Sisha (Rokok arab)

Tembakau yang dicampur dengan aroma dan rasa buah serta rempah-rempah yang dihisap dengan alat khusus.

d. Pipa/Cangklong

Tembakau yang dimasukkan ke dalam pipa (P2PTM Kemenkes, 2018)

3. Kategori Perokok

Berdasarkan kategori perokok dibagi menjadi 2 yaitu :

a. Perokok aktif

Perokok aktif adalah orang yang secara teratur merokok minimal menghabiskan 1 (satu) batang sehari.

b. Perokok pasif

Perokok pasif adalah orang yang bukan perokok tetapi menghirup asap dari orang lain atau orang yang berada dalam ruang tertutup dengan perokok (P2PTM Kemenkes, 2021). Perokok pasif adalah seseorang yang dipaksa untuk menghirup asap tembakau (Hanum & Wibowo, 2016).

4. Tipe perokok

Menurut Bustan (2007) ada tiga jenis perokok:

- a. Perokok ringan, yaitu seseorang yang merokok kurang dari 10 batang per hari.
- b. Perokok sedang, yaitu seseorang yang merokok 11-20 batang per hari.
- c. Perokok berat, yaitu seseorang yang merokok lebih dari 20 batang per hari.

5. Cara Merokok

Menurut Bustan (2007) cara menghisap rokok dibagi menjadi 2 kategori :

a. Menghisap Dangkal

Cara menghisap dangkal adalah menghisap asap rokok hanya sampai di mulut saja kemudian dikeluarkan melalui mulut. Menghisap dangkal yaitu menghisap dan langsung dikeluarkan.

b. Menghisap Dalam

Cara menghisap dalam yakni menghisap asap rokok sampai saluran pernafasan bagian atas kemudian dihembuskan melalui hidung.

Menghisap rokok dalam yaitu cara menghisap rokok yang ditelan sampai di kerongkongan.

Cara menghisap rokok yang ditelan sampai di kerongkongan menyebabkan lebih banyak kerusakan pada organ yang terpapar oleh zat-zat beracun yang masuk ke dalam tubuh sehingga dapat menyebabkan gangguan yang lebih berat pada organ tubuh daripada menghisap rokok secara dangkal atau hanya di mulut saja (Siagian & Tukatman, 2021).

Perokok berat memiliki risiko lebih tinggi untuk terkena tekanan darah tinggi daripada perokok ringan. Perokok berat empat kali lebih berisiko dan berpeluang mengalami tekanan darah tinggi daripada perokok ringan (Lestari & Saraswati, 2014).

Menghisap rokok dengan cara dalam mempunyai risiko lebih besar terhadap terjadinya peningkatan tekanan darah karena rokok yang banyak mengandung partikel atau gas beracun itu ditelan sampai masuk ke kerongkongan melewati pembuluh darah perifer dan pembuluh di ginjal dan menyebabkan terjadinya vasokonstriksi pembuluh darah perifer dan pembuluh di ginjal sehingga terjadi peningkatan pada tekanan darah (Siagian & Tukatman, 2021). Hal ini karena kandungan gas karbon monoksida yang dihasilkan oleh asap rokok menyebabkan pembuluh darah "kramp", akibatnya tekanan darah meningkat dan memicu pecahnya dinding pembuluh darah (Siagian & Tukatman, 2021).

6. Bahaya asap rokok

Bahaya paparan asap tembakau tidak hanya bagi perokok, tetapi juga orang lain yang menghirup asap yang dihasilkan. Hal ini dapat

menyebabkan masalah kesehatan seperti kanker hidung, rambut rontok, kanker kulit, penyakit jantung dan kanker paru-paru (Kemenkes RI, 2018).

Adapun risiko yang dapat dirasakan oleh perokok aktif maupun perokok pasif yaitu :

- a. Paru-paru kronis
- b. Stroke dan serangan jantung
- c. kanker kulit
- d. Kemandulan dan impotensi
- e. Kanker Rahim dan keguguran (P2PTM Kemenkes, 2020)

7. Kandungan di dalam Asap Rokok

Kandungan di dalam asap rokok meliputi sedikitnya 4000 senyawa kimia, pada asap samping terdapat 400 zat berbahaya seperti sianida, tar, arsenik, benzena, serta 43 zat karsinogen (karsinogen) (Kemenkes RI, 2018). Ada tiga zat beracun yang ditemukan dalam rokok adalah karbon monoksida (CO), tar, dan nikotin. Zat nikotin dalam asap rokok dapat merangsang sistem saraf simpatik untuk memaksa curah jantung, kemudian adanya kandungan karbon monoksida menggantikan kadar oksigen dalam darah, membuat jantung bekerja lebih keras untuk memenuhi kebutuhan oksigen. Karbon monoksida dapat tetap berada di dalam ruangan selama berjam-jam setelah perokok berhenti merokok (Jannah et al., 2017).

Karbon monoksida (CO) merupakan gas beracun yang menurunkan kadar oksigen dalam darah, sehingga dapat menyebabkan tekanan darah tinggi. Sedangkan nikotin berperan dalam timbulnya ketergantungan (adiksi)

(Kemenkes RI, 2018). Nikotin dalam rokok dapat mempersempit pembuluh darah, dan menyebabkan tekanan darah meningkat setelah hisapan pertama (Aryani, 2020). Rokok juga mengandung tar, yang ketika masuk ke dalam tubuh, menyebabkan kanker dan dapat merusak fungsi endotel, yang menyebabkan peningkatan aterosklerosis (Yesisca & Nataprawira, 2021).

Di antara banyak zat berbahaya yang ditemukan dalam rokok, tiga yang paling penting adalah tar, nikotin, dan karbon monoksida (CO). Tar mengandung ratusan bahan kimia, yang sebagian besar bersifat karsinogenik. Nikotin merangsang pelepasan katekolamin yang dapat meningkatkan denyut jantung. Sementara CO merusak dinding arteri, dapat menyebabkan aterosklerosis dan penyakit jantung koroner (Bustan, 2007).

8. Hubungan Paparan Asap Rokok Dengan Hipertensi

Seseorang yang menghirup asap rokok memiliki tekanan darah yang jauh lebih tinggi daripada seseorang yang tidak menghirup asap rokok. Asap rokok mengandung bahan kimia berbahaya seperti nikotin. Kapiler di pembuluh darah menyerap nikotin dan kemudian masuk ke aliran darah ke otak. Sinyal yang diberikan otak untuk melepaskan epinefrin kemudian akan menyempitkan pembuluh darah akibat hormon tersebut, hal ini akan memaksa jantung bekerja lebih keras (Carolina Gasong et al., 2018).

Menurut Karel Dourman (2011) Asap rokok menciptakan radikal bebas dalam tubuh. Radikal bebas dapat menyebabkan endapan pada pembuluh darah yang berujung pada penyumbatan. Nikotin dalam rokok dan asap rokok dapat mempersempit pembuluh darah sehingga meningkatkan tekanan darah segera

setelah pertama kali merokok minimal 2 batang, tekanan darah sistolik dan diastolik akan meningkat 10 mmHg (Siska Evi et al., 2020).

Salah satu zat penyebab darah tinggi ialah nikotin, apabila seorang istri dengan suami yang memiliki kebiasaan merokok dengan jumlah batang yang sedikit, maka istrinya akan terpapar nikotin dan tar hanya dalam jumlah sedikit, sehingga tekanan darahnya ringan. Namun jika jumlah rokok yang dihabiskan per hari bertambah. Maka akan semakin banyak nikotin dan tar yang dihasilkan. Nikotin dan tar dapat meningkatkan adrenalin yang menyebabkan jantung berdetak lebih cepat dan bekerja lebih keras, detak jantung meningkat, sehingga mudah meningkatkan tekanan darah (Syahraeni et al., 2022).

Rokok dapat meningkatkan detak jantung dan menyempitkan pembuluh darah. Jantung akan bekerja lebih keras untuk mengedarkan darah ke seluruh tubuh sehingga meningkatkan tekanan darah (Haryani, 2014). Berdasarkan riset yang dilakukan Park et al., (2018) menunjukkan bahwa dari hasil survei terhadap 8987 wanita yang tidak pernah merokok dan berusia di atas 20 tahun pada tahun 2010-2012, terdapat hubungan yang signifikan antara paparan asap rokok dengan hipertensi dengan nilai (p value=0,003).

Asap rokok yang dihirup dapat menyebabkan tekanan darah tinggi karena mengandung banyak zat beracun. Adanya kandungan zat ini dapat merusak lapisan dinding arteri. Hal ini menyebabkan penumpukan plak (aterosklerosis) (Syahraeni et al., 2022). Paparan asap rokok yang didapat perokok pasif telah dikaitkan dengan peningkatan aterosklerosis, penyakit pembuluh darah, dan stroke. Berdasarkan riset yang dilakukan oleh Yang et al., 2017 melaporkan

bahwa ada hubungan antara suami dengan kebiasaan merokok dengan prevalensi hipertensi pada istri. Kemudian sejalan dengan riset yang dilakukan oleh Astrid Carolina Gasong dkk (2018) menunjukkan bahwa paparan asap rokok selama ≥ 2 tahun merupakan faktor risiko tinggi untuk tekanan darah tinggi.

Menurut Surono (2012) seseorang yang terpapar asap rokok 5 menit akan mengalami perubahan pada arteri dan jantungnya. Selain itu, terjadi perubahan fungsi pada pembuluh darah arteri yang dapat menyebabkan penyakit kardiovaskular, termasuk hipertensi (Jannah & Martini, 2017). Oleh karena itu, semakin lama seseorang terpapar asap rokok, maka akan semakin besar kemungkinannya untuk menimbulkan efek kesehatan yaitu terganggunya fungsi arteri, yang berujung pada penyakit kardiovaskuler termasuk hipertensi.

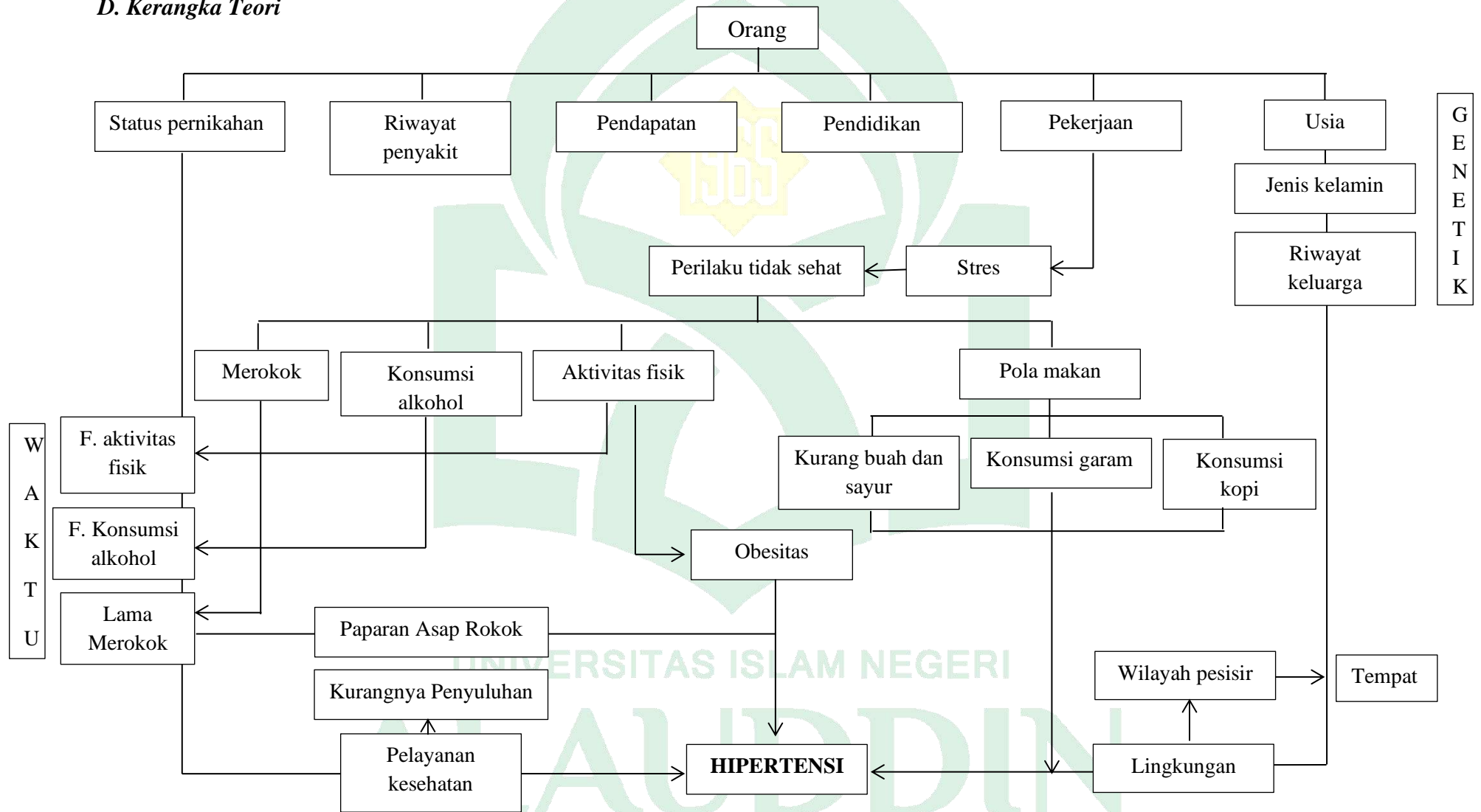
Berdasarkan penelitian yang dilakukan oleh Eden & Hogg (2009) ditemukan bahwa seseorang yang terpapar asap rokok atau dalam hal ini perokok pasif memiliki risiko 40% lebih tinggi terkena tekanan darah tinggi dibandingkan dengan mereka yang tidak terpapar (Martina et al., 2020). Asap rokok mengandung berbagai senyawa berbahaya, jika berada di ruangan tertutup pertukaran udara akan lebih sulit jika dibandingkan dengan di luar ruangan, dan dapat dihirup baik oleh perokok aktif maupun pasif.

Penggunaan tembakau dapat meningkatkan risiko timbunan lemak pada arteri (aterosklerosis) dan menyebabkan peningkatan sementara tekanan darah yaitu sekitar 10 mmHg sistolik dan 8 mmHg diastolik (Santoso, 2010). Asap dari pembakaran tembakau dapat meningkatkan kecenderungan sel darah untuk

menggumpal di dalam pembuluh darah dan cenderung untuk menempel pada lapisan dalam pembuluh darah (Anies, 2006). Menurut Auerelio (2010), lama paparan asap rokok yang diterima oleh seseorang bergantung pada lingkungan orang tersebut tinggal. Jika seseorang tinggal bersama keluarga atau rekan kerja perokok, maka dapat terpapar asap rokok untuk waktu yang lama.

Masalah kesehatan yang dialami oleh perokok pasif tergantung pada jenis dan lama paparan asap rokok. Dalam sebuah riset yang dilakukan oleh (Mustolih et al., 2017) menemukan bahwa adanya hubungan yang signifikan antara kebiasaan merokok suami perokok pasif (istri) dengan kejadian hipertensi (p value = 0,041).

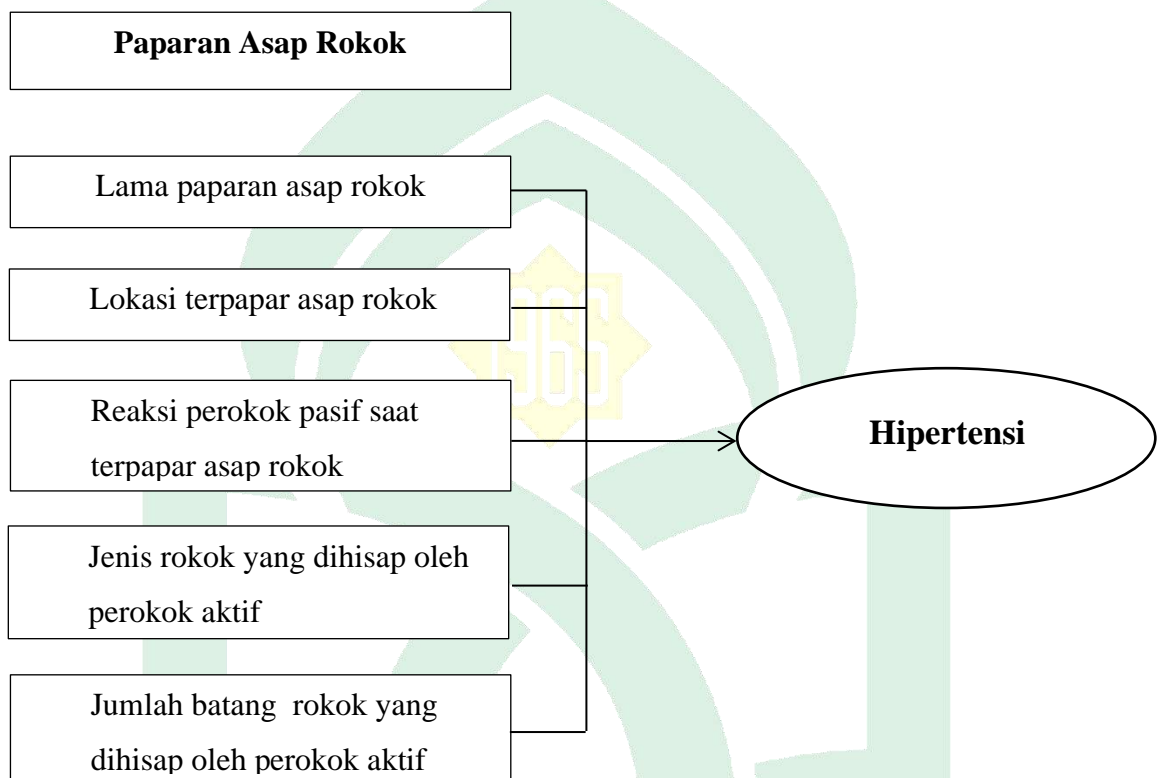
D. Kerangka Teori



Sumber : H.L. Blum (1974), WHO (2021), Palmer & Williams (2007), Nair & Peate (2018)

E. Kerangka Konsep

Adapun kerangka konsep pada penelitian ini adalah sebagai berikut :



Keterangan :

□ = Variabel Independen

○ = Variabel Dependen

BAB III

METODOLOGI PENELITIAN

A. Jenis Penelitian

Jenis penelitian yang digunakan adalah penelitian analitik kuantitatif dengan desain penelitian *cross sectional study*.

B. Lokasi dan Waktu Penelitian

Penelitian ini dilakukan di Desa Bonde wilayah kerja Puskesmas Campalagian Kabupaten Polewali Mandar. Penelitian dilaksanakan pada tanggal 03 September-16 September tahun 2022.

C. Populasi dan Sampel

1. Populasi

Populasi dalam penelitian ini adalah seluruh wanita yang usia produktif (36-64 tahun) dan bertempat tinggal di Desa Bonde Wilayah Kerja Puskesmas Campalagian Kabupaten Polewali Mandar sebanyak 1.012 orang.

2. Sampel

Sampel adalah sebagian kecil dari jumlah dan karakteristik suatu populasi. Dalam penelitian ini, ukuran sampel dihitung menggunakan rumus Slovin (Notoatmodjo, 2010), yaitu :

Rumus menentukan besar sampel sebagai berikut :

Keterangan :

$$n = \frac{N}{1 + N(e)^2}$$

n = Besar sampel

N = Ukuran populasi

e = Tingkat kesalahan sampel (sampling error), biasanya 5%

Maka perhitungannya sebagai berikut :

$$n = \frac{1.012}{1 + 1.012 \cdot 0,05^2}$$

$$n = \frac{1.012}{1 + 1.012 \cdot 0,0025}$$

$$n = \frac{1.012}{1 + 2,53}$$

$$n = \frac{1.012}{3,53}$$

$n = 286$ responden

D. Teknik Pengambilan Sampel

Teknik pengambilan sampel yang digunakan dalam penelitian ini menggunakan *non probability sampling* dengan pendekatan *purposive sampling* berdasarkan penilaian tertentu yang memenuhi kriteria inklusi dan eksklusi. Kriteria inklusi dalam penelitian ini adalah :

- 1) Wanita yang tidak merokok
- 2) Memiliki perokok dalam anggota keluarga
- 3) Tidak sedang mengonsumsi obat-obatan tertentu yang dapat menyebabkan peningkatan tekanan darah (obat anti implamasi non steroid (NSAID), pil KB, dll).
- 4) Tidak mengonsumsi makanan dan minuman tertentu yang dapat menyebabkan peningkatan tekanan darah

5) Tidak memiliki riwayat penyakit yang berhubungan dengan peningkatan tekanan darah seperti penyakit ginjal, diabetes melitus, cacat jantung bawaan, penyakit kelenjar tiroid, dll.

6) Sehat baik fisik dan mental

Kriteria eksklusi dalam penelitian ini adalah :

- 1) Wanita yang memiliki kebiasaan merokok secara aktif
- 2) Tidak memiliki perokok dalam anggota keluarga
- 3) Mengonsumsi obat-obatan tertentu
- 4) Mengonsumsi makanan dan minuman tertentu
- 5) Memiliki riwayat penyakit yang berhubungan dengan peningkatan tekanan darah seperti penyakit ginjal, diabetes melitus, cacat jantung bawaan, penyakit kelenjar tiroid, dll.

Untuk ukuran atau jumlah sampel setiap Dusun ditentukan dengan rumus:

berikut :

$$ni = \frac{Ni}{N} n$$

Keterangan :

ni = jumlah sampel per dusun

Ni = jumlah populasi dusun

n = jumlah sampel

N = jumlah populasi keseluruhan

Dari rumus di atas maka didapatkan sampel pada masing-masing dusun yaitu :

Tabel 3.1
Jumlah Sampel Berdasarkan Dusun

| No | Dusun | Populasi | Sampel |
|----|--------------|--------------|------------|
| 1 | Maraddia | 118 | 33 |
| 2 | Masigi Timur | 219 | 62 |
| 3 | Masigi Barat | 121 | 34 |
| 4 | Puppole | 310 | 88 |
| 5 | Pasar Baru | 244 | 69 |
| | Total | 1.012 | 286 |

Sumber : Data Sekunder 2021

E. Metode Pengumpulan Data

1. Data Primer

- a. Data primer diperoleh langsung dari responden dengan menggunakan kuesioner yang dilakukan dengan mendatangi responden secara *door to door*.
- b. Pengukuran tekanan darah responden dilakukan secara langsung dengan tiga kali pengukuran menggunakan tensimeter digital dilakukan di pagi, siang dan malam hari. Kemudian hasil yang diambil yaitu hasil dari nilai rata-rata tekanan darah responden.
- c. Apabila terdapat responden yang semisal pagi hari dilakukan pengukuran tekanan darah, namun pada siang atau malam hari responden tersebut tidak berada di rumah mereka maka pengukuran kembali akan dilakukan di esok harinya.

2. Data Sekunder

Data sekunder atau data tangan kedua adalah data yang diperoleh dari pihak lain dalam hal ini yakni data dari Dinas Kesehatan Kabupaten Polewali

Mandar, Puskesmas Campalagian, Desa Bonde serta data dari beberapa penelitian-penelitian sebelumnya.

F. Instrumen Penelitian

Dalam penelitian ini, kuesioner dan tensimeter digital dijadikan sebagai instrumen penelitian. Pada kuesioner atau daftar isian yang digunakan meliputi data demografi responden (Usia, pendidikan, pekerjaan dan status pernikahan) dan data terkait paparan asap rokok yang diterima. Untuk kuesioner sendiri diadaptasi dari jurnal berkala epidemiologi oleh Nurwidayanti dan Wahyuni (2013) dan dari jurnal jumentik oleh Mustolih et al., (2015).

G. Pengolahan dan Analisis Data

1. Teknik Pengelolaan Data

Adapun proses pengolahan data secara kuantitatif melalui tahap-tahap sebagai berikut:

a. *Editing* (Mengedit Data)

Editing dilakukan pemeriksaan kelengkapan data dan kebenaran dari data yang dikumpulkan dari kuesioner. Apabila terdapat kesalahan maka data akan dikoreksi kembali.

b. *Coding* (Mengkode Data)

Coding dilakukan dengan memberikan kode menurut kategorinya berdasarkan variabel yang diteliti. Misalnya pada variabel umur responden, diberi kode 1 untuk kategori dewasa akhir, kode 2 untuk lansia awal kemudian kode 3 untuk kategori lansia akhir.

c. *Entry* (Memasukkan Data)

Entry dilakukan dengan memasukkan data ke dalam program *software* SPSS versi 26 pada komputer untuk kemudian dilakukan analisis.

d. *Cleaning* (Membersihkan Data)

Cleaning dilakukan dengan melakukan pengecekan kembali jika ada kemungkinan terdapat kesalahan kode sehingga dilakukan koreksi terhadap data yang *missing*. Setelah *cleaning* selesai, selanjutnya dilakukan proses analisis data.

2. Analisis Data

Proses pengolahan data menggunakan aplikasi perangkat lunak komputer dengan menggunakan program SPSS versi 26. Analisis data dalam penelitian ini menggunakan analisis data univariat dan bivariat.

a. Analisis univariat digunakan untuk mengetahui frekuensi kejadian dalam bentuk persentase atau rasio yang disajikan dalam bentuk tabel. Analisis univariat bertujuan untuk menggambarkan karakteristik masing-masing variabel yang diteliti.

b. Analisis bivariat digunakan untuk mengetahui dan melihat pengaruh yang signifikan antara dua variabel yaitu variabel independen dan variabel dependen. Selain itu, uji korelasi statistik yang digunakan yaitu *chi square* yang menilai perbedaan proporsi hubungan masing-masing variabel dengan derajat kemaknaan atau tingkat signifikansi 95%.

Interpretasi yang timbul adalah apabila nilai $p < 0,05$ terdapat hubungan yang bermakna antara dua variabel dan jika nilai $p > 0,05$ maka tidak terdapat hubungan yang bermakna antara dua variabel tersebut.

BAB IV

HASIL DAN PEMBAHASAN

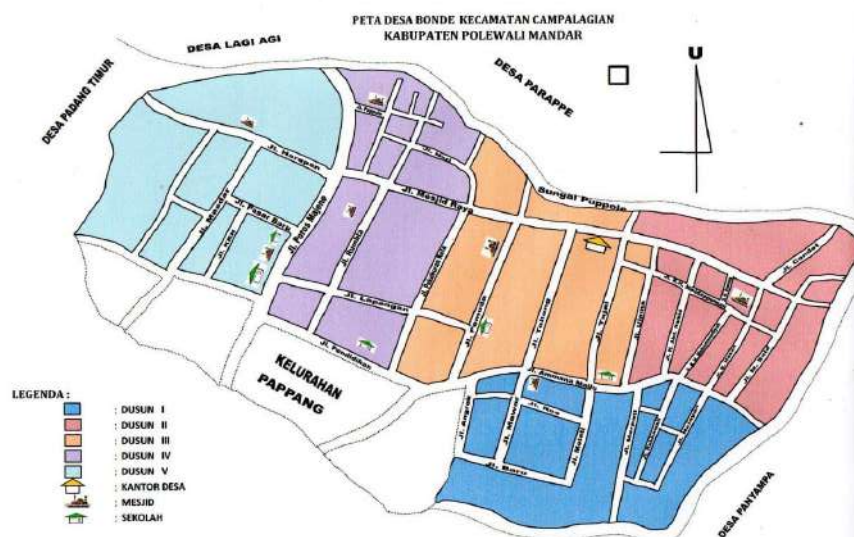
A. HASIL PENELITIAN

1. Gambaran Umum Lokasi Penelitian

a. Kondisi Geografis

Penelitian ini dilakukan di Desa Bonde, salah satu wilayah kerja dari Puskesmas Campalagian. Desa Bonde merupakan daerah pesisir pantai berada pada + 45 m – 50 m di atas permukaan laut yang terletak + 38 km dari ibukota kabupaten. Desa Bonde mempunyai luas daerah 217,75 m².

Gambar 4.1
Peta Wilayah Desa Bonde Kecamatan Campalagian Kabupaten Polewali Mandar



(Sumber : Data Sekunder, 2022)

Desa Bonde terdiri dari 5 (lima) Dusun/Kampung yang terdiri dari Kampung Mara'dia, Kampung Masigi Timur, Kampung Masigi Barat, Kampung Puppole, Kampung Pasar baru yang di pimpin Kapala Kampung

atau Kepala Dusun. Dari 5 Dusun yang ada di Desa Bonde tingkat kepadatan penduduk hampir sama di setiap dusun sehingga Desa Bonde termasuk kepadatan penduduknya yang paling besar di Kecamatan Campalagian walaupun wilayahnya paling sempit.

b. Kondisi Demografi

Desa Bonde memiliki 5 dusun yaitu Kappung Mara'dia, Kappung Masigi Timur, Kappung Masigi Barat, Kappung Puppole dan Kappung Pasar baru dan dihuni sekitar 5.220 jiwa dari 1.437 kk.

Tabel 4.1
Rekapitulasi Jumlah Kepala Keluarga dan Jumlah Jiwa di Desa Bonde

| No. | Nama Dusun | Penduduk (Jiwa) | | | Jumlah Rumah Tangga (RT) | Luas Wilayah (Ha) |
|-----------|--------------------|-------------------|------|-------|--------------------------|--------------------|
| | | Lk | Pr | Total | | |
| 1 | Dusun Maraddia | 383 | 433 | 816 | 243 | 217,75 |
| 2 | Dusun Masigi Timur | 481 | 513 | 994 | 286 | |
| 3 | Dusun Masigi Barat | 479 | 500 | 979 | 282 | |
| 4 | Dusun Puppole | 679 | 775 | 1454 | 336 | |
| 5 | Dusun Pasar Baru | 534 | 456 | 990 | 308 | |
| T o t a l | | 2556 | 2677 | 5233 | 1455 | |

(Sumber : Data Sekunder, 2022)

Sebagian besar penduduk desa Bonde adalah wiraswasta, pegawai negeri sipil, nelayan, petani dan pertukangan (kayu/batu) sedangkan fasilitas pendidikan dan kesehatan di desa Bonde yaitu: Madrasah Aliyah 1 buah, SMP 1 buah, Madrasah Tsanawiyah 1 buah, SD 3 buah, Madrasah Ibtidaiyah 1 buah, TK 1 buah dan PAUD 5 buah, untuk fasilitas kesehatan terdapat 5 buah posyandu, untuk fasilitas keagamaan dan

terdapat 5 buah masjid, pasar induk kecamatan 1 buah, 1 buah perpustakaan.

c. Sosial Budaya

Desa Bonde dalam kategori keagamaan dan kebudayaan sangat homogen. Masyarakat Desa Bonde 100% memeluk agama Islam. Karena kondisi internal mereka yang homogen, maka dinamika sosial kebudayaan dan keagamaan yang terjadi dalam masyarakat Desa Bonde sangat erat sifat kekeluargaan dan gotong royong sehingga tidak ada lompatan sosial budaya yang terjadi secara cepat dan simultan.

Namun demikian tidak bisa juga dikatakan bahwa tidak terjadi dinamika. Kalau dalam persoalan agama merata memeluk Islam, maka dalam tradisi kebudayaan begitu juga adanya masyarakat Desa Bonde tetap mempertahankan tradisi budaya, hal ini yang membuat masyarakat Desa Bonde tetap eksis sampai saat ini.

d. Keadaan Ekonomi

Masyarakat Desa Bonde pada umumnya berprofesi sebagai pedagang dan pegawai negeri sipil, mengingat bahwa Pasar Campalagian sebagai pusat perekonomian berada di wilayah Desa Bonde, begitu juga pusat pendidikan mulai dari TK sampai sekolah menengah umum juga terdapat di Desa Bonde. Namun demikian sebagian warga memiliki pekerjaan lain yakni nelayan, petani, buruh, tukang ojek, tukang bentor dan pertukangan.

2. Hasil Analisis Univariat

a. Karakteristik Responden

Tabel 4.2
Karakteristik Responden di Desa Bonde Wilayah Kerja
Puskesmas Campalagian Kabupaten Polewali Mandar

| Variabel | Frekuensi (n=286) | % |
|----------------------------|-------------------|------|
| Umur | | |
| Dewasa Akhir | 137 | 47,9 |
| Lansia Awal | 92 | 32,2 |
| Lansia Akhir | 57 | 19,9 |
| Pendidikan | | |
| Tidak/Belum Pernah Sekolah | 38 | 13,3 |
| Tamat SD/MI Sederajat | 88 | 30,8 |
| Tamat SMP/MTS Sederajat | 50 | 17,5 |
| Tamat SMA/MA Sederajat | 65 | 22,7 |
| Tamat Perguruan Tinggi | 45 | 15,7 |
| Pekerjaan | | |
| Tidak Bekerja/IRT | 79 | 27,6 |
| Pedagang | 57 | 19,9 |
| Wiraswasta | 53 | 18,5 |
| Honorar | 45 | 15,7 |
| Pensiunan | 19 | 6,6 |
| PNS/TNI/Polri | 18 | 6,3 |
| Status Perkawinan | | |
| Belum/Pernah Menikah | 65 | 22,7 |
| Menikah | 221 | 77,3 |

(Sumber : Data Primer, 2022)

Berdasarkan tabel 4.2, menunjukkan bahwa dari total 286 responden, diperoleh untuk kelompok usia paling banyak adalah kelompok usia dewasa akhir yaitu usia (36-45 tahun) sebanyak 137 responden (47,9%). Kemudian untuk tingkat pendidikan paling banyak yaitu tamat SD/MI Sederajat sebanyak 88 responden (30,8%). Kemudian untuk jenis pekerjaan paling banyak yakni mengurus rumah tangga sebanyak 79 responden (27,6%). Selanjutnya untuk status perkawinan paling banyak yang berstatus menikah yaitu sebanyak 221 responden (77,3%).

b. Karakteristik Paparan Asap Rokok

Tabel 4.3
Distribusi Berdasarkan Riwayat Hipertensi dan Status Hipertensi

| Variabel | Frekuensi (n=286) | % |
|---------------------------|-------------------|------|
| Riwayat Hipertensi | | |
| Ya | 151 | 52,8 |
| Tidak | 135 | 47,2 |
| Status Hipertensi | | |
| Hipertensi | 165 | 57,7 |
| Tidak Hipertensi | 121 | 42,3 |

(Sumber : Data Primer, 2022)

Berdasarkan tabel 4.3, menunjukkan bahwa dari total 286 responden, diperoleh terdapat 151 responden (52,8%) yang pernah didiagnosis hipertensi sebelumnya. Kemudian untuk status hipertensi paling banyak responden yang menderita hipertensi dengan jumlah 165 responden (57,7%).

c. Distribusi Variabel Independen

Dari hasil penelitian didapatkan bahwa dari total 286 responden, untuk lama paparan asap rokok yang diterima paling banyak yaitu >10 tahun dengan jumlah 180 responden (62,9%). Kemudian untuk lokasi yang paling sering terpapar asap rokok yaitu terpapar di dalam rumah dengan yaitu sebanyak 183 responden (64%). Reaksi responden saat terpapar asap rokok paling banyak yang tidak menghindar dengan jumlah 187 responden (65,4%). Jenis rokok yang paling banyak digunakan oleh anggota keluarga responden yaitu yang menggunakan filter dengan jumlah 232 responden (81,1%). Jumlah batang rokok yang dihisap anggota keluarga responden dan ikut terhirup oleh responden paling banyak ≥ 10 batang/hari dengan jumlah 146 responden (51%). Untuk lebih jelasnya perhatikan tabel 4.4 berikut.

Tabel 4.4
Distribusi Berdasarkan Lama Paparan, Lokasi Paparan, Reaksi Saat Terpapar, Jenis Rokok dan Jumlah Batang Rokok yang Dihisap oleh Perokok Aktif

| Variabel | Kejadian Hipertensi | | | | Total | |
|---|---------------------|------|------------------|------|-------|-----|
| | Hipertensi | | Tidak Hipertensi | | | |
| | n | % | n | % | N | % |
| Lama Paparan | | | | | | |
| ≤ 10 Tahun | 52 | 49,1 | 54 | 50,9 | 106 | 100 |
| > 10 Tahun | 113 | 62,8 | 67 | 37,2 | 180 | 100 |
| Lokasi Paparan | | | | | | |
| Di dalam Rumah | 114 | 62,3 | 69 | 37,7 | 183 | 100 |
| Di luar Rumah/Teras | 51 | 49,5 | 52 | 50,5 | 103 | 100 |
| Reaksi Saat Terpapar | | | | | | |
| Menghindar | 54 | 54,5 | 45 | 45,5 | 99 | 100 |
| Tidak Menghindar | 111 | 59,4 | 76 | 40,6 | 187 | 100 |
| Jenis Rokok yang Dihisap Perokok Aktif | | | | | | |
| Menggunakan Filter | 126 | 54,3 | 106 | 45,7 | 232 | 100 |
| Tidak Menggunakan Filter | 39 | 72,2 | 15 | 27,8 | 54 | 100 |
| Jumlah Batang Rokok yang Dihisap Perokok Aktif | | | | | | |
| < 10 batang/hari | 72 | 51,4 | 68 | 48,6 | 140 | 100 |
| ≥ 10 batang/hari | 93 | 63,7 | 53 | 36,3 | 146 | 100 |

(Sumber : Data Primer, 2022)

3. Hasil Analisis Bivariat

a. Hubungan Lama Paparan Asap Rokok dengan Kejadian Hipertensi

Tabel 4.5
Analisis Hubungan Lama Paparan Asap Rokok dengan Kejadian Hipertensi pada Wanita di Desa Bonde Wilayah Kerja Puskesmas Campalagian

| Lama Paparan Asap Rokok | Status Hipertensi | | | | N | % | p-value* | PR |
|-------------------------|-------------------|------|------------------|------|-----|-----|----------|-------|
| | Hipertensi | | Tidak Hipertensi | | | | | |
| | n | % | n | % | | | | |
| >10 Tahun | 113 | 62,8 | 67 | 37,2 | 180 | 100 | 0,03 | 1,279 |
| ≤10 Tahun | 52 | 44,8 | 54 | 61,2 | 106 | 100 | | |
| Total | 165 | 57,7 | 121 | 42,3 | 286 | 100 | | |

Sumber : Data primer, 2022 (*Continuity correction)

Berdasarkan tabel 4.5, hubungan antara variabel lama paparan asap rokok terhadap kejadian hipertensi diketahui dari total 180 responden yang intens terpapar asap rokok selama >10 tahun terdapat 113 responden (62,8%) yang menderita hipertensi dan 67 responden (37,2%) tidak menderita hipertensi. Hasil analisis *chi-square* diperoleh nilai $p=0,03$, karena nilai $p<0,05$ maka H_a diterima dan H_0 ditolak yang berarti ada hubungan yang signifikan antara lama paparan asap rokok terhadap kejadian hipertensi pada wanita di Desa Bonde wilayah kerja Puskesmas Campalagian Kabupaten Polewali Mandar. Adapun nilai PR didapatkan sebesar 1,279 yang berarti lama paparan asap rokok >10 tahun merupakan faktor risiko terhadap kejadian hipertensi pada wanita, dan berisiko 1,279 kali lebih besar daripada wanita yang terpapar asap rokok ≤ 10 tahun.

b. Hubungan Lokasi Terpapar Asap Rokok dengan Kejadian Hipertensi

Tabel 4.6
Analisis Hubungan Lokasi Terpapar Asap Rokok dengan Kejadian Hipertensi pada Wanita di Desa Bonde Wilayah Kerja Puskesmas Campalagian

| Lokasi Terpapar Asap Rokok | Status Hipertensi | | | | N | % | <i>p-value*</i> | PR |
|----------------------------|-------------------|------|------------------|------|-----|-----|-----------------|-------|
| | Hipertensi | | Tidak Hipertensi | | | | | |
| | n | % | n | % | | | | |
| Di Dalam Rumah | 114 | 62,3 | 69 | 37,7 | 183 | 100 | | |
| Di Luar Rumah/Teras | 51 | 49,5 | 52 | 50,5 | 103 | 100 | 0,04 | 1,258 |
| Total | 165 | 69,1 | 121 | 57,0 | 286 | 100 | | |

*Sumber : Data primer, 2022 (*Continuity correction)*

Berdasarkan tabel 4.6, hubungan antara variabel lokasi terpapar asap rokok terhadap kejadian hipertensi diketahui dari total 183 responden yang sering terpapar asap rokok di dalam rumah terdapat 114 responden (62,3%) menderita hipertensi dan 69 responden (37,7%) tidak menderita hipertensi. Hasil analisis

chi-square diperoleh nilai $p=0,04$, karena nilai $p<0,05$ maka H_a diterima H_0 ditolak yang berarti ada hubungan yang signifikan antara lokasi terpapar asap rokok terhadap kejadian hipertensi pada wanita di Desa Bonde wilayah kerja Puskesmas Campalagian Kabupaten Polewali Mandar. Adapun nilai PR didapatkan sebesar 1,258 yang berarti lokasi terpapar asap rokok di dalam rumah merupakan faktor risiko terhadap kejadian hipertensi pada wanita, dan berisiko 1,258 kali lebih besar daripada wanita yang terpapar asap rokok di luar rumah.

c. Hubungan Reaksi Responden Saat Terpapar Asap Rokok dengan Kejadian Hipertensi

Tabel 4.7
Analisis Hubungan Reaksi Responden Saat Terpapar Asap Rokok dengan Kejadian Hipertensi pada Wanita di Desa Bonde Wilayah Kerja Puskesmas Campalagian

| Reaksi Saat Terpapar Asap Rokok | Status Hipertensi | | | | N | % | <i>p-value*</i> | PR |
|---------------------------------------|-------------------|------|------------------|------|-----|-----|-----------------|-------|
| | Hipertensi | | Tidak Hipertensi | | | | | |
| | n | % | n | % | | | | |
| Tidak Menghindar | 111 | 59,4 | 76 | 40,6 | 187 | 100 | | |
| Menghindar | 54 | 54,5 | 45 | 45,5 | 99 | 100 | 0,51 | 1,088 |
| Total | 165 | 57,7 | 121 | 42,3 | 286 | 100 | | |

Sumber : Data primer, 2022 (*Continuity correction)

Berdasarkan tabel 4.7, hubungan antara reaksi responden saat terpapar asap rokok terhadap kejadian hipertensi diketahui bahwa dari total 187 responden yang tidak menghindar saat terpapar asap rokok yaitu sebanyak 111 responden (59,4%) menderita hipertensi dan 76 responden (40,6%) tidak menderita hipertensi. Hasil analisis *chi-square* diperoleh nilai $p=0,51$, karena nilai $p>0,05$ maka H_0 diterima dan H_a ditolak yang berarti bahwa tidak terdapat hubungan yang signifikan antara reaksi responden saat terpapar asap rokok terhadap kejadian hipertensi pada

wanita di Desa Bonde wilayah kerja Puskesmas Campalagian Kabupaten Polewali Mandar. Adapun nilai PR didapatkan sebesar 1,088 yang berarti reaksi tidak menghindar saat terpapar asap rokok merupakan faktor risiko terhadap kejadian hipertensi pada wanita, yakni berisiko 1,088 kali lebih besar daripada wanita yang menghindar saat terpapar.

d. Hubungan Jenis Rokok yang dihisap Perokok Aktif dengan Kejadian Hipertensi

Tabel 4.8
Analisis Hubungan Jenis Rokok yang dihisap Perokok Aktif dengan Kejadian Hipertensi pada Wanita di Desa Bonde Wilayah Kerja Puskesmas Campalagian

| Jenis Rokok yang dihisap Perokok Aktif | Status Hipertensi | | | | N | % | <i>p-value*</i> | PR |
|--|-------------------|------|------------------|------|-----|-----|-----------------|-------|
| | Hipertensi | | Tidak Hipertensi | | | | | |
| | n | % | n | % | | | | |
| Tidak Menggunakan Filter | 39 | 72,2 | 15 | 27,8 | 54 | 100 | 0,02 | 1,329 |
| Menggunakan Filter | 126 | 54,3 | 106 | 45,7 | 232 | 100 | | |
| Total | 165 | 57,7 | 121 | 42,3 | 286 | 100 | | |

Sumber : Data primer, 2022 (*Continuity correction)

Berdasarkan tabel 4.8, hubungan antara variabel jenis rokok yang dihisap oleh perokok aktif terhadap kejadian hipertensi diketahui bahwa dari 232 responden yang anggota keluarganya menghisap jenis rokok yang berfilter yaitu terdapat 126 responden (54,3%) menderita hipertensi dan 106 responden (45,7%) tidak menderita hipertensi. Hasil analisis *chi-square* diperoleh nilai $p=0,02$, karena nilai $p<0,05$ maka H_a diterima dan H_0 ditolak yang berarti ada hubungan yang signifikan antara jenis rokok yang dihisap oleh perokok aktif terhadap kejadian hipertensi pada wanita di Desa Bonde wilayah kerja Puskesmas Campalagian Kabupaten Polewali Mandar. Adapun nilai PR didapatkan sebesar 1,329 yang

berarti jenis rokok yang dihisap perokok aktif dengan tidak menggunakan filter merupakan faktor risiko terhadap kejadian hipertensi pada wanita, yakni berisiko 1,329 kali lebih besar daripada wanita yang terpapar asap rokok berfilter.

e. Hubungan Jumlah Batang Rokok yang dihisap Perokok Aktif dengan Kejadian Hipertensi

Tabel 4.9
Analisis Hubungan Jumlah Batang Rokok yang dihisap Perokok Aktif dengan Kejadian Hipertensi pada Wanita di Desa Bonde Wilayah Kerja Puskesmas Campalagian

| Jumlah Batang Rokok yang dihisap Perokok Aktif | Status Hipertensi | | | | N | % | <i>p-value*</i> | PR |
|--|-------------------|------|------------------|------|-----|-----|-----------------|-------|
| | Hipertensi | | Tidak Hipertensi | | | | | |
| | n | % | n | % | | | | |
| ≥10 Batang/Hari | 93 | 63,7 | 53 | 36,3 | 146 | 100 | 0,04 | 1,238 |
| <10 Batang/Hari | 72 | 51,4 | 68 | 48,6 | 140 | 100 | | |
| Total | 165 | 57,7 | 121 | 42,3 | 286 | 100 | | |

Sumber : Data primer, 2022 (*Continuity correction)

Berdasarkan tabel 4.9, hubungan antara variabel jumlah batang yang dihisap oleh perokok aktif terhadap kejadian hipertensi diketahui dari total 146 responden yang ikut menghirup asap rokok sebanyak ≥ 10 batang/hari terdapat 93 responden (63,7%) menderita hipertensi dan 53 responden (36,3%) tidak menderita hipertensi. Hasil analisis *chi-square* diperoleh nilai $p=0,04$, karena nilai $p<0,05$ maka H_a diterima dan H_0 ditolak yang berarti ada hubungan yang signifikan antara jumlah batang yang dihisap oleh perokok aktif terhadap kejadian hipertensi pada wanita di Desa Bonde wilayah kerja Puskesmas Campalagian Kabupaten Polewali Mandar. Adapun nilai PR didapatkan sebesar 1,238 yang berarti wanita yang ikut menghirup asap rokok ≥ 10 batang/hari merupakan faktor risiko

terhadap kejadian hipertensi, berisiko 1,238 kali lebih besar daripada wanita yang ikut menghirup asap rokok < 10 batang/hari.

B. Pembahasan

1. Hubungan Lama Paparan dengan Kejadian Hipertensi

Hasil penelitian menunjukkan bahwa secara statistik terdapat keterkaitan antara lama paparan asap rokok terhadap kejadian hipertensi dengan nilai $p=0,03$, hal ini dapat disebabkan oleh latar belakang keluarga responden yang sejak kecil telah terpapar asap akibat memiliki orang tua perokok dan sebagian responden terpapar asap rokok setelah menikah karena memiliki suami dengan kebiasaan merokok sehingga paparan asap rokok berlangsung lama dan secara terus-menerus sehingga dapat menyebabkan terjadinya hipertensi. Berdasarkan hasil pengumpulan data sebagian responden intens terpapar asap rokok dimulai sejak kecil, yaitu terdapat 87 responden (30,4%).

Hasil penelitian ini serupa dengan riset yang dilakukan oleh Dukhaan (2019) bahwa didapatkan lama keterpaparan asap rokok menjadi faktor risiko yang paling dominan dalam menyebabkan hipertensi dengan nilai (OR=13,209). Hasil penelitian sejalan dengan penelitian yang dilakukan Siregar (2020) bahwa hasil uji statistik menunjukkan nilai p -value sebesar 0,019 sehingga dapat disimpulkan bahwa terdapat hubungan antara status tekanan darah (hipertensi) dengan lama terpapar asap rokok dalam ruangan tertutup pada responden wilayah pesisir Kota Medan. Dari 23 orang responden yang mengalami hipertensi, 41,4% di antaranya sering terpapar asap rokok dalam ruangan tertutup. Penelitian ini juga didukung oleh penelitian yang dilakukan Yasnani et al., (2018) yang menunjukkan bahwa

paparan asap rokok selama ≥ 2 tahun merupakan faktor risiko tinggi yang dapat menimbulkan Penyakit Hipertensi. Namun berbeda yang dilakukan oleh Syahraeni et al., (2022) bahwa diperoleh nilai p value = 0,791 (p value $> 0,05$) yang berarti tidak ada hubungan yang signifikan antara lama paparan dengan pengaruh paparan asap rokok dirumah pada wanita terhadap kejadian hipertensi. Kemudian penelitian lain yaitu dari Nurwidayanti & Wahyuni (2013) menunjukkan bahwa tidak ada hubungan antara lama paparan asap rokok dengan kejadian hipertensi pada perokok pasif.

Kemudian dari hasil penelitian terdapat responden yang terpapar asap rokok > 10 tahun namun tidak menderita hipertensi. Hal ini kemungkinan akibat responden terpapar jenis rokok yang menggunakan filter, terlihat dari hasil tabulasi silang antara lama paparan asap rokok dengan jenis rokok yang dihisap oleh perokok aktif dalam keluarga diketahui sebagian besar responden terpapar asap rokok yang menggunakan filter sebanyak 138 responden (36,7%). Menurut Wismanto & Sarwo (2007) filter pada rokok terbuat dari bahan semacam busa serabut sintetis yang berfungsi menyaring nikotin, meskipun nikotin tidak tersaring sepenuhnya. Kandungan nikotin yang terdapat dalam rokok tanpa filter lebih besar. Hal ini disebabkan rokok non filter tidak dilengkapi dengan penyaring yang berfungsi mengurangi asap yang keluar dari rokok seperti yang terdapat pada jenis rokok filter (Widayanti, 2019).

Lama paparan asap rokok yang diterima oleh seseorang bergantung pada lingkungan orang tersebut tinggal. Efeknya akan diperburuk apabila seseorang tinggal di rumah yang sama dengan anggota keluarga yang merokok, karena orang

tersebut akan lebih lama terpapar asap rokok (Jannah et al., 2017). Paparan asap rokok lebih dari 2 tahun merupakan faktor risiko tinggi yang dapat menyebabkan hipertensi (Yasnani et al., 2018). Efek merokok menjadi nyata 10 sampai 20 tahun setelah digunakan. Selain itu, efek asap rokok tidak hanya memberikan dampak pada perokok aktif tetapi juga perokok pasif (Sidabutar & Simbolon, 2020). *American Heart Association* (AHA) menyebutkan bahwa asap rokok merupakan salah satu penyebab terjadinya aterosklerosis, sehingga tekanan darah dapat meningkat beberapa menit setelah menghirup asap rokok (Janah et al., 2017).

Paparan asap rokok selama lima menit pada perokok pasif menyebabkan perubahan pada arteri dan jantung. Oleh karena itu, semakin lama seseorang terpapar asap rokok, semakin besar kemungkinan terjadinya efek kesehatan yaitu terganggunya fungsi arteri yang dapat menyebabkan penyakit kardiovaskular, termasuk hipertensi (Janah et al., 2017).

Menurut Arief Sudarmoko (2010) rokok dapat meningkatkan risiko hipertensi karena nikotin dalam tembakau dapat menyebabkan pengapuran dinding pembuluh darah. Kemudian menurut Haryani (2014) rokok dapat menyebabkan peningkatan denyut jantung dan juga menyebabkan penyempitan pembuluh darah. Jantung akan bekerja lebih keras untuk dapat mengalirkan darah keseluruh tubuh sehingga memicu naiknya tekanan darah.

Merokok dapat meningkatkan risiko seseorang terkena hipertensi. Masuknya tar dan nikotin ke dalam aliran darah menyebabkan timbulnya aterosklerosis yang merupakan salah satu faktor meningkatnya tekanan darah seseorang. Tembakau yang terbakar secara tidak sempurna dan menghasilkan karbon monoksida.

Seperti diketahui, sel darah merah mengandung hemoglobin, yang membawa oksigen ke seluruh tubuh. Ketika karbon monoksida menumpuk di dalam tubuh dari asap rokok, hemoglobin meningkatkan karbon monoksida dan darah kehilangan kemampuannya untuk membawa oksigen. Kondisi ini dapat menyebabkan kekurangan oksigen dalam darah dan dapat berakibat fatal jika dibiarkan (Ridwan, 2002). Rekomendasi yang diberikan yaitu bagi fasilitas kesehatan diharapkan terus meningkatkan kampanye anti rokok untuk meningkatkan pengetahuan dan juga kesadaran masyarakat melalui penyuluhan dan penyebaran pamflet atau dengan media lainnya.

2. Hubungan Lokasi Paparan Asap Rokok dengan Kejadian Hipertensi

Hasil penelitian menunjukkan bahwa secara statistik terdapat keterkaitan antara lokasi terpapar asap rokok terhadap kejadian hipertensi dengan nilai $p=0,04$. Sebagian besar responden sering terpapar asap rokok di dalam rumah dan paling banyak terpapar di ruang tamu sebanyak 59 responden (32,2%), kemungkinan disebabkan oleh aktivitas rutin yang dilakukan responden yang banyak dihabiskan dirumah. Hal ini didasari daripada hasil penelitian bahwa sebagian besar responden paling banyak tidak bekerja atau berprofesi sebagai ibu rumah tangga yaitu sebanyak 79 responden (27,6%). Penelitian ini sejalan dengan penelitian yang dilakukan oleh Martina et al., (2020) bahwa terdapat nilai $p\text{-value } 0,008 < 0,05$ yang artinya H_0 diterima, atau terdapat hubungan yang signifikan antara paparan asap rokok dengan kejadian prehipertensi. Didapatkan pula bahwa terpapar asap rokok akan lebih berbahaya di dalam rumah dibandingkan di luar rumah, walaupun kondisi rumah memiliki ventilasi yang

baik, karena keterpaparan asap rokok di dalam rumah mengandung racun dengan konsentrasi lebih tinggi jika dibandingkan terpapar asap rokok di luar rumah yang berisiko terhadap terjadinya hipertensi yaitu 2,860.

Selain itu ditemukan hasil yang sama dengan riset yang dilakukan oleh Mustolih et al., (2017) bahwa terdapat hubungan antara tempat merokok suami terhadap kejadian hipertensi pada istri (p value = 0,041). Kemudian penelitian yang dilakukan oleh Yang et al., (2017) melaporkan bahwa ditemukan adanya hubungan suami yang memiliki kebiasaan merokok dengan prevalensi hipertensi pada istri. Kemudian berdasarkan dari penelitian Park et al., (2018) menunjukkan bahwa hasil survei pada 8987 wanita yang tidak pernah merokok tahun 2010-2012 yang berusia lebih dari 20 tahun menunjukkan adanya hubungan yang signifikan antara terpapar asap rokok secara pasif dengan kejadian hipertensi.

Berbeda dengan penelitian Nurwidayanti & Wahyuni (2013) mengungkapkan bahwa variabel lokasi merokok tidak berhubungan dengan kejadian hipertensi, namun responden yang tinggal dengan perokok yang merokok di dalam rumah berisiko 2,13 kali dari pada yang tinggal dengan perokok yang merokok di luar rumah. Ruangan yang tertutup sangat berbahaya apabila ada yang merokok, karena sirkulasi udara yang berputar-putar di sana dapat mencemari seluruh ruangan. Kebiasaan merokok di dalam rumah justru dapat membahayakan orang yang ada di sekitarnya (Aryani & Syapitri, 2016).

Dari hasil pengamatan didapatkan pula bahwa sebagian responden memiliki rumah dengan ventilasi kurang memadai. Padahal fungsi dari ventilasi

sebagai jalur saluran keluarnya polusi dari dalam rumah. Jika ruangan yang berpolusi tidak terdapat ventilasi, maka asap maupun polusi tersebut akan terperangkap di dalam ruangan dan ruangan menjadi pengap sehingga tidak nyaman untuk bernapas. Adanya pertukaran udara yang baik dan terjaganya kadar oksigen di dalam rumah serta udara yang segar tentu akan sangat berpengaruh terhadap kesehatan para penghuni yang ada atau tinggal di dalam rumah tersebut (Aisyah et al., 2021).

Perilaku merokok di rumah dapat berdampak pada orang-orang yang ada di dalam rumah tersebut atau disebut perokok pasif. Perokok aktif yang merokok di dalam rumah mengeluarkan asap dari mulutnya, dan asap dari pembakaran rokok di ruangan tersebut tidak dapat bertukaran dengan udara bersih, mengendap di dalam ruangan dan menempel di dinding. Kemudian dapat terhirup oleh perokok pasif (Syahraeni et al., 2022).

Menurut Anies (2006) merokok meningkatkan kecenderungan sel darah untuk menggumpal di dalam pembuluh darah, yang akhirnya meningkatkan kecenderungan untuk menempel pada lapisan dalam pembuluh darah. Asap rokok akan lebih berbahaya di dalam rumah dibandingkan di luar rumah, walaupun kondisi rumah memiliki ventilasi yang baik, karena keterpaparan asap rokok di dalam rumah mengandung racun dengan konsentrasi lebih tinggi jika dibandingkan terpapar asap rokok di luar rumah yang berisiko terjadinya hipertensi (Martina et al., 2020). Kemenkes RI (2018) menyatakan bahwa masyarakat di Indonesia dapat menjadi perokok pasif akibat terpapar di berbagai tempat, baik tempat umum maupun privat. Salah satu tempat terpaparnya

perokok pasif paling sering yakni ditempat kerja, restoran, dan transportasi umum (Tantri Puspita et al, 2020). Masalah kesehatan saat ini seperti merokok merupakan masalah yang sulit untuk diselesaikan. Merokok merupakan salah satu masalah kesehatan terbesar di masyarakat. Pada perokok aktif, asap rokok merupakan hal biasa. Tetapi pada perokok pasif, paparan asap rokok terbukti sangat merugikan bagi kesehatan.

Asap rokok dapat menyebabkan berbagai penyakit seperti penyakit jantung, asma, dan kanker paru-paru. Tembakau juga dapat menghasilkan asap tembakau yang merugikan kesehatan baik perokok aktif itu sendiri maupun orang di sekitarnya. Asap rokok terdiri atas asap utama dengan 25% kadar berbahaya dan asap sampingan dengan kandungan 75% kadar berbahaya. Pada perokok pasif dapat menghirup 75% bahan berbahaya ditambah dengan separuh dari asap yang dihembuskan. Asap rokok mengandung 4.000 bahan kimia berbahaya, setidaknya 69 di antaranya bersifat karsinogenik. Bahan kimia yang terkandung di dalam rokok dapat menyebabkan beberapa jenis penyakit tidak menular antara lain jantung, paru-paru, stroke, penyakit pembuluh darah, dan kanker mulut (Ilham et al., 2022).

Semakin meningkatnya masalah yang di terima oleh perokok pasif yang diterima baik di rumah maupun di lingkungan tempat kerja memungkinkan terjadinya dampak yang ditimbulkan oleh asap rokok. Hal ini menunjukkan bahwa asap tembakau menimbulkan bahaya ganda tidak bagi perokok itu sendiri tetapi juga bagi orang-orang di sekitarnya (Aryani, 2020). Dalam aspek perlindungan dari paparan asap rokok terhadap individu, masyarakat serta

lingkungan, maka pemerintah sudah menetapkan regulasi mengenai kawasan tanpa rokok guna perlindungan dari dampak negatif maupun bahaya yang timbul dari asap rokok dengan adanya Undang-Undang Nomor 36 Tahun 2009 tentang kesehatan. Dalam regulasi tersebut dalam pasal 115 ayat 1 dan 2 yaitu mengamanatkan kepada Pemerintah Daerah wajib menetapkan kawasan tanpa rokok diwilayahnya (Ilham et al., 2022). Oleh sebab itu, Pemerintah Daerah Kabupaten Polewali Mandar telah mengeluarkan peraturan Nomor 4 Tahun 2015 tentang Kawasan Tanpa Rokok.

Selama ini pemerintah terus berupaya untuk menerapkan KTR, namun salah satu tantangannya adalah rendahnya pengetahuan dan kesadaran masyarakat akan dampak perilaku merokok. Kawasan Tanpa Rokok (KTR) adalah ruangan/area yang dilarang merokok atau memproduksi, menjual, memasang iklan atau mempromosikan hasil tembakau. Penerapan kawasan bebas asap rokok bertujuan untuk meminimalkan angka kesakitan dan kematian akibat merokok. Secara khusus, tujuan penerapan KTR adalah untuk menciptakan lingkungan yang sehat, bersih, nyaman dan aman serta melindungi bukan perokok, mencegah perokok pemula, mengurangi jumlah perokok, melindungi dari penyalahgunaan rokok (Ilham et al., 2022). Rekomendasi yang diberikan yaitu bagi pemerintah harus terus lebih aktif menghimbau dan menjatuhkan sanksi apabila terdapat masyarakat yang merokok dikawasan tanpa rokok baik itu sanksi administrasi berupa denda atau sanksi kerja sosial yang dapat dilaksanakan langsung ditempat. Selain itu, perlu adanya pemantauan rutin oleh Puskesmas dan Institusi terkait dalam penerapan KTR di Desa Bonde agar

program yang dilakukan berkelanjutan dan berjalan sesuai tujuan yang diharapkan, serta diperlukan peran aktif masyarakat dalam pelaksanaan KTR di Desa Bonde.

3. Hubungan Reaksi Responden Saat Terpapar Asap Rokok dengan Kejadian Hipertensi

Hasil penelitian menunjukkan bahwa secara statistik tidak terdapat keterkaitan antara reaksi responden saat terpapar asap rokok terhadap kejadian hipertensi dengan nilai $p=0,51$. Hal ini kemungkinan akibat responden terpapar jenis rokok yang menggunakan filter, terlihat dari hasil tabulasi silang antara reaksi saat terpapar asap rokok dengan jenis rokok yang dihisap oleh perokok aktif dalam keluarga diketahui sebagian besar responden terpapar asap rokok yang menggunakan filter sebanyak 143 responden (61,6%).

Menurut Susanna et al., (2003) kandungan nikotin dalam rokok non filter jauh lebih besar dari rokok filter, sehingga risiko yang ditimbulkannya akan lebih besar. Meskipun rokok filter atau rokok putih memiliki kandungan tar dan nikotin yang lebih rendah tetapi pada rokok non filter dasarnya efek yang ditimbulkan terhadap kesehatan sama buruknya dengan efek yang ditimbulkan oleh rokok kretek (Suprihatin et al., 2016). Rokok non filter tidak dilengkapi dengan filter yang berfungsi mengurangi asap yang keluar dari rokok seperti yang terdapat pada jenis rokok filter (Setyanda et al., 2015).

Penelitian ini serupa penelitian yang dilakukan oleh Arikah et al., (2020) didapatkan bahwa peluang ibu hamil untuk terkena hipertensi akibat paparan asap rokok yaitu sebesar 3,5 kali apabila dibandingkan dengan ibu hamil yang tidak

terpapar asap rokok. Hasil penelitian ini juga di dukung oleh penelitian yang dilakukan Hilmi et al., (2021) menunjukkan tidak terdapat hubungan antara paparan asap rokok dengan kejadian hipertensi (p value = 0,221, POR =0,394). Namun penelitian ini tidak serupa dengan penelitian Yasnani et al., (2018) bahwa diperoleh nilai OR 2,453 yang menunjukkan bahwa paparan asap rokok merupakan faktor risiko kejadian penyakit hipertensi. Selanjutnya penelitian yang dilakukan Aryani (2020) ditemukan bahwa ada hubungan yang signifikan antara paparan asap rokok dengan kejadian prehipertensi.

Dari hasil pengamatan didapatkan pula bahwa rata-rata responden berpendapat bahwa terdapat manfaat dari menutup hidung dan mulut saat berdekatan dengan perokok untuk melindungi diri dari efek berbahaya akibat paparan asap rokok. Menurut Karel Dourman (2011) asap rokok dapat menyebabkan terbentuknya radikal bebas di dalam tubuh. Adanya radikal bebas mengakibatkan adanya endapan di pembuluh darah, akibatnya dapat terjadi penyumbatan. Seorang individu yang tidak merokok bukan berarti individu tersebut dapat terbebas dari bahaya asap rokok. Banyak dari individu yang tidak merokok terpaksa harus terpapar dan ikut menghisap asap rokok (Subekti, 2020).

Terkait masalah hukum rokok, Majelis Ulama Indonesia (MUI) telah resmi memfatwakan bahwa merokok hukumnya haram. Ada empat kelompok yang diharamkan yakni di tempat umum, ibu-ibu hamil, anak-anak, serta terkhusus bagi pengurus MUI (Kementerian Agama RI, 2009). Melihat dari pada data perokok anak dan juga remaja setiap tahun mengalami peningkatan. Adanya remaja yang merokok dapat diakibatkan karena beberapa faktor seperti ajakan dari teman

sebayanya untuk merokok, figur-figur otoritas orang dewasa yang hadir dalam iklan rokok di televisi, dan keinginan untuk mencoba-coba sehingga berlanjut menjadi perokok. Saat ini pemerintah tengah menempuh cara dan terus berupaya dalam mengurangi angka perokok melalui pesan gambar pada rokok, menaikkan tarif cukai rokok sehingga harga rokok menjadi naik, serta pembatasan iklan terutama iklan-iklan promosi rokok (Wibowo & Widyatuti, 2018).

Merokok dapat membahayakan kesehatan baik perokok maupun orang yang bersama perokok (perokok pasif). Merokok bersifat negatif karena dapat menimbulkan kerusakan yang besar bagi tubuh dan lingkungan. Kerugian yang dapat diakibatkan karena rokok ini mempunyai dua jenis. Kerugian pertama yaitu ditunjukkan dengan fakta bahwa para perokok cepat atau lambat selalu terjangkit penyakit yang antara lain dapat melemahkan fungsi organ tubuhnya, khususnya paru-paru dari perokok yang kemudian potensial berujung dengan kematian. Kerugian yang kedua adalah faktanya bahwa merokok menghabiskan banyak uang dan tentunya tidak mempunyai manfaat. Hal seperti ini bisa digolongkan sebagai orang-orang yang *tabzīr* atau menyalahgunakan manfaat harta dan Islam tentunya mengharamkan hal tersebut (Juliana, 2017).

Rokok sudah diakui sebagai zat adiktif yang berbahaya dan mengandung banyak unsur racun yang sangat membahayakan sehingga segala sesuatu yang memabukkan dan juga melemahkan tubuh bertentangan dengan hadits Nabi Saw yang melarang menghabiskan uang untuk rokok karena merupakan tindakan yang boros karena merokok jelas membahayakan kesehatan perokok dan orang-orang di sekitarnya yang terpapar asap rokok (Chabiba & Sa'diyah, 2021). Oleh karena

merokok jelas membahayakan kesehatan bagi perokok dan orang sekitar yang terkena paparan asap rokok, maka pembelanjaan untuk uang rokok berarti melakukan perbuatan mubazir (pemborosan) yang dilarang.

Merokok tidak dapat dipungkiri merupakan salah satu penyebab utama timbulnya berbagai masalah kesehatan salah satunya hipertensi. Selain itu, merokok juga merupakan suatu perbuatan yang mubazir, sia-sia dan menghambur-hamburkan uang atau harta untuk sesuatu yang tidak berguna tanpa memberikan manfaat sedikitpun sebagaimana dalam QS Al-Isra'/17: 26 Allah berfirman :

وَأْتِ ذَا الْقُرْبَىٰ حَقَّهُ وَالْمِسْكِينَ وَابْنَ السَّبِيلِ وَلَا تُبَذِّرْ تَبْذِيرًا

Terjemahnya:

“Dan berikanlah kepada keluarga-keluarga yang dekat akan haknya, kepada orang miskin dan orang yang dalam perjalanan dan janganlah kamu menghambur-hamburkan (hartamu) secara boros”
(Kementerian Agama RI, 2019).

Dalam Tafsir al-Muyassar menjelaskan bahwa berbuat baiklah kepada orang yang masih terkait hubungan kekerabatan denganmu, dan berilah ia haknya dalam bentuk kebaikan dan bakti serta berilah orang miskin yang tidak memiliki sesuatu yang mencukupinya dan menutupi kebutuhannya, musafir yang terasing dari keluarga dan kehabisan bekal harta. Kemudian janganlah engkau belanjakan hartamu dalam urusan selain ketaatan kepada Allah atau secara berlebihan dan boros (Hikmat Basyir et al., 2016).

Jadi, dalam konteks di atas, merokok merupakan tindakan sia-sia yang bukan hanya memberikan kemudharatan kepada diri sendiri tetapi juga kepada orang

lain. Meskipun efeknya tidak secara langsung seperti orang yang meminum racun atau menggantungkan lehernya pada seutas tali, namun perbuatan itu dilakukan dengan sengaja yakni dengan menghisap racun racun berbahaya pada rokok (Fitriani & Mustafa, 2020).

Mengonsumsi tembakau dapat menyebabkan penyakit kanker (mulut, pharinx, larinx, oesophagus, paru, pankreas dan kandung kemih), penyakit sistem pembuluh darah (penyakit jantung koroner, aneurisma aorta, pembuluh darah perifer, aterosklerosis, gangguan pembuluh darah otak), sistem pernafasan (Bronchitis, chronis, emfisema, TB paru, asma, dan penyakit saluran nafas lainnya) (Nurhalina, 2019).

Dampak yang ditimbulkan dari perilaku merokok meliputi aspek kesehatan, ekonomi, sosial dan psikologis. Berdasarkan aspek kesehatan adanya pengaruh bahan-bahan kimia yang dikandung rokok seperti nikotin dan tar dapat memacu kerja dari susunan saraf pusat dan detak jantung menjadi bertambah cepat, menstimulasi kanker dan berbagai penyakit lainnya. Menurut aspek ekonomi, merokok pada dasarnya membakar uang dan pada remaja yang belum mempunyai penghasilan sendiri tentunya dapat memicu tindak kriminal. Kemudian dari segi sosial perilaku merokok dapat menimbulkan ketidaknyamanan bagi orang-orang yang ada disekitarnya karena asap yang timbul dari rokok tersebut. Sedangkan dari aspek psikologis merokok dapat menimbulkan ketergantungan cemas dan gelisah (Arindari & Agustina, 2019).

4. Hubungan Jenis Rokok yang dihisap Perokok Aktif dengan Kejadian Hipertensi

Hasil penelitian menunjukkan bahwa secara statistik terdapat keterkaitan antara jenis rokok yang dihisap oleh perokok aktif dengan kejadian hipertensi dengan nilai $p=0,02$. Berdasarkan hasil pengumpulan data merek rokok yang dikonsumsi oleh perokok aktif dalam keluarga responden, rata-rata anggota keluarga responden menghisap rokok yang menggunakan filter. Hal ini disebabkan karena harga rokok filter dipasaran relatif lebih murah dan banyak tersedia di warung-warung dilingkungan sekitar. Oleh sebab itu, masyarakat lebih banyak yang merokok menggunakan rokok filter. Hasil penelitian ini sejalan dengan penelitian yang dilakukan oleh Umbas et al., (2019) didapatkan bahwa nilai *p-value* adalah 0.016 lebih kecil dari pada nilai signifikan 0,05 sehingga terdapat hubungan antara kebiasaan merokok pada perokok aktif dengan kejadian hipertensi.

Kandungan nikotin dalam rokok non filter jauh lebih besar apabila dibandingkan dengan rokok jenis filter, sehingga risiko yang ditimbulkannya tentu akan lebih besar. Rokok jenis filter dapat mengurangi masuknya kandungan nikotin ke dalam tubuh. Filter berfungsi sebagai penyaring asap rokok yang ikut terhirup dan nantinya filter ini akan mencegah terlalu banyak bahan kimia yang masuk ke paru-paru (Nuriani et al., 2021).

Namun penelitian ini tidak serupa dengan penelitian yang dilakukan Syahraeni et al., (2022) bahwa diperoleh nilai *p value* = 0,099 (*p value*>0,05) yang berarti tidak ada hubungan yang signifikan antara jenis rokok dengan pengaruh paparan asap rokok dirumah pada wanita terhadap kejadian hipertensi. Kemudian penelitian ini juga tidak sejalan dengan penelitian yang dilakukan oleh

Eric Untario (2017) menunjukkan bahwa tidak ada hubungan antara jenis rokok yang digunakan dengan kejadian hipertensi di Kelurahan Tamarunang Kecamatan Mariso Kota Makassar tahun 2017. Dan hasil penelitian ini juga serupa dengan penelitian Kurniati (2012) yang menunjukkan bahwa tidak terdapat keterkaitan antara jenis rokok dengan peningkatan tekanan darah.

Dari hasil penelitian terdapat responden yang terpapar asap dari rokok yang berfilter namun tidak menderita hipertensi. Hal ini kemungkinan akibat responden terpapar di luar rumah, terlihat dari hasil tabulasi silang antara jenis rokok yang dihisap oleh perokok aktif dengan lokasi paparan diketahui sebagian besar responden terpapar di luar rumah sebanyak 90 responden (87,4%). Menurut Maryani (2012) ruangan yang tertutup juga sangat berbahaya dan tidak aman apabila ada yang merokok, sebab sirkulasi udara yang berputar-putar disana dapat mencemari seluruh ruangan. Kebiasaan merokok di dalam rumah dan dikantor justru dapat membahayakan orang yang ada di sekitarnya. Asap rokok yang dibuang di dalam rumah akan tersebar selama 4 sampai 6 jam dalam ruangan dan berdampak merugikan bagi kesehatan anggota keluarga yang berada di dalam rumah karena mengandung ribuan bahan kimia yang bisa tinggal di suatu permukaan (Lismayanti et al., 2022).

Menurut Santoso (2010) Penggunaan tembakau dapat menimbulkan risiko penumpukan lemak pada arteri (aterosklerosis), dan dapat menyebabkan terjadinya kenaikan sementara pada tekanan darah sekitar 10 mmHg untuk sistolik dan 8 mmHg untuk diastolik. Rokok mengandung banyak bahan kimia beracun, seperti nikotin dan karbon monoksida, yang dapat dihirup dari tembakau dan

masuk ke aliran darah, merusak lapisan endotel arteri dan menyebabkan aterosklerosis dan tekanan darah. Adanya kandungan nikotin di dalam rokok menyebabkan otak memberi sinyal pada kelenjar adrenal untuk melepaskan epinefrin (adrenalin). Selanjutnya hormon tersebut menyebabkan pembuluh darah menjadi lebih menyempit, jantung akhirnya bekerja dengan lebih keras dari biasanya akibatnya terjadi tekanan darah tinggi (Syahraeni et al., 2022).

Nikotin dalam tembakau dapat memengaruhi tekanan darah manusia melalui pembentukan plak aterosklerosis, efek langsung nikotin terhadap pelepasan hormon epinefrin dan norepinefrin, maupun melalui efek karbon monoksida yang dapat mengikat sel darah merah. Kandungan nikotin pada rokok tanpa filter lebih tinggi dibandingkan dengan rokok filter, sehingga risiko yang ditimbulkan akan lebih besar (Setyanda, 2015). Rekomendasi yang diberikan yaitu pada masyarakat disarankan untuk menghindari perilaku merokok dan utamanya untuk wanita atau para istri agar terus-menerus mengingatkan suami atau anggota keluarga lainnya agar berhenti merokok. Selain itu, penting melakukan pemeriksaan tekanan darah secara rutin.

5. Hubungan Jumlah Batang Rokok yang dihisap Perokok Aktif dengan Kejadian Hipertensi

Hasil penelitian menunjukkan bahwa secara statistik terdapat keterkaitan jumlah batang rokok yang dihisap oleh perokok aktif terhadap kejadian hipertensi dengan nilai $p=0,04$, yang kemungkinan diakibatkan oleh lama responden telah terpapar asap rokok, terlihat dari hasil tabulasi silang antara jumlah batang rokok yang dihisap oleh perokok aktif dengan lama paparan asap

rokok diketahui sebagian besar terpapar asap rokok selama >10 tahun dan ikut menghirup asap rokok >10 batang/hari yaitu sebanyak 95 responden (65,1%), sedangkan responden yang terpapar asap rokok selama ≤ 10 tahun dan ikut menghirup asap rokok >10 batang/hari yaitu sebanyak 51 responden (34,9%). Penelitian ini serupa dengan penelitian yang dilakukan Dukhaan (2019) bahwa didapatkan jumlah konsumsi rokok perokok aktif per hari (OR=6,121). Kemudian pada penelitian yang dilakukan oleh Astuti & Nugraheni, (2021) menemukan bahwa ada hubungan antara paparan rokok dengan kejadian hipertensi (nilai $p= 0,000$), namun riset ini tidak serupa dengan riset yang dilakukan Khatimah et al., (2013) menyatakan bahwa tidak ada hubungan antara perokok pasif dengan terjadinya hipertensi pada penduduk wanita yang berusia 30-65 tahun dengan nilai $p=0,993$. Penelitian ini juga berbeda dengan penelitian yang dilakukan Syahraeni et al., (2022) diperoleh bahwa tidak ada hubungan yang signifikan antara jumlah rokok yang dikonsumsi dengan pengaruh paparan asap rokok di rumah pada wanita terhadap kejadian hipertensi dibuktikan dengan nilai $p\ value = 0,657$ ($p\ value > 0,05$). Begitu juga pada riset yang dilakukan oleh Nurwidayanti & Wahyuni, (2013) menunjukkan bahwa tidak ditemukan adanya hubungan antara jumlah batang yang dikonsumsi suami dengan kejadian hipertensi pada perokok pasif.

Perokok pasif yang terpapar asap rokok akan menghirup 2 kali lipat racun dari hembusan perokok aktif. Bila sebatang rokok dihabiskan dalam sepuluh kali hisapan oleh perokok maka dalam kurun waktu setahun bagi perokok sejumlah 20 batang (1 bungkus) per hari akan mengalami 70.000 kali hisapan asap rokok.

Beberapa bahan kimia dalam tembakau menumpuk dan suatu saat dosis racunnya akan mencapai titik toksis sehingga mulai kelihatan gejala yang ditimbulkannya (Sidabutar, S., & Simbolon, 2020).

Nikotin yang terkandung dalam rokok dan juga pada asap rokok menyebabkan pembuluh darah menjadi menyempit, zat ini juga dapat meningkatkan tekanan darah sesaat setelah hisapan pertama, dengan merokok minimal 2 batang maka tekanan sistolik maupun diastolik dapat meningkat sebanyak 10 mmHg (Martina et al., 2020). Seseorang dapat terkena hipertensi apabila seseorang tersebut terpapar rokok 15 batang per hari dan dalam jangka waktu 10 tahun (Mustolih et al., 2017). Bahan kimia beracun yang terkandung dalam rokok dapat menyebabkan tekanan darah tinggi. Nikotin merupakan salah satu zat yang dapat menyebabkan hipertensi, ketika suami merokok dengan jumlah batang rokok yang sedikit maka paparan nikotin dan tar terhadap istri akan lebih sedikit sehingga hipertensi yang dideritanya juga ringan dan apabila semakin tinggi jumlah batang rokok yang dihabiskan oleh suami per hari maka nikotin dan tar yang dihasilkan semakin banyak sehingga semakin berisiko mengalami hipertensi. Kandungan nikotin dan tar dapat meningkatkan adrenalin, membuat jantung bekerja lebih keras, dan pada akhirnya memicu terjadinya hipertensi (Syahraeni et al., 2022).

Merokok dapat meningkatkan tekanan darah melalui mekanisme pelepasan norepinefrin dari ujung saraf adrenergik yang dirangsang oleh nikotin (Runturambi et al., 2019). Penumpukan zat berbahaya di dalam darah dapat menyebabkan berbagai penyakit salah satunya kardiovaskuler serta

komplikasi lainnya. Hal ini karena kandungan senyawa nikotin dan tar yang masuk ke dalam aliran darah dapat merusak lapisan dinding arteri sehingga menyebabkan aterosklerosis dan hipertensi (Imelda et al., 2021).

Nikotin dalam rokok diserap masuk ke dalam pembuluh darah kecil melalui paru-paru dan beredar melalui pembuluh darah ke otak, kemudian otak akan merespon nikotin dengan memberi sinyal pada kelenjar adrenal untuk melepaskan epinefrin (adrenalin). Hormon ini menyebabkan pembuluh darah menjadi menyempit, membuat jantung bekerja lebih keras, kemudian meningkatkan tekanan darah. Karbon monoksida yang terkandung dalam asap rokok akan menggantikan oksigen dalam darah. Hal ini menyebabkan tekanan darah tinggi karena jantung dipaksa memompa untuk memberikan suplai oksigen yang cukup ke organ dan jaringan tubuh (Irene et al., 2019). Rekomendasi yang diberikan yaitu pihak Puskesmas agar dapat dilakukan upaya monitoring evaluasi program penyakit tidak menular khususnya hipertensi dan mengoptimalkan upaya pencegahan hipertensi CERDIK kepada wanita yang memiliki anggota keluarga dengan kebiasaan merokok.

C. Keterbatasan Penelitian

Terdapat lansia yang ikut berpartisipasi dalam penelitian ini yang mulai mengalami gangguan pendengaran, yang membuat komunikasi menjadi sulit, sehingga diperlukan bantuan dari anggota keluarga untuk menjelaskan dan memberi pemahaman kepada responden.

BAB V

KESIMPULAN DAN SARAN

A. Kesimpulan

Berdasarkan hasil penelitian mengenai hubungan paparan asap rokok terhadap kejadian hipertensi pada wanita di wilayah kerja Puskesmas Campalagian Kecamatan Campalagian Kabupaten Polewali Mandar Tahun 2022 maka dapat ditarik kesimpulan sebagai berikut :

1. Ada hubungan lama paparan asap rokok terhadap kejadian hipertensi pada wanita di Desa Bonde wilayah kerja Puskesmas Campalagian ($p=0,03$).
2. Ada hubungan lokasi terpapar asap rokok terhadap kejadian hipertensi pada wanita di Desa Bonde wilayah kerja Puskesmas Campalagian ($p=0,04$).
3. Tidak ada hubungan reaksi perokok pasif saat terpapar asap rokok terhadap kejadian hipertensi pada wanita di Desa Bonde wilayah kerja Puskesmas Campalagian ($p=0,51$).
4. Ada hubungan jenis rokok yang dihisap oleh perokok aktif terhadap kejadian hipertensi pada wanita di Desa Bonde wilayah kerja Puskesmas Campalagian ($p=0,02$).
5. Ada hubungan jumlah batang rokok yang dihisap oleh perokok aktif terhadap kejadian hipertensi pada wanita di Desa Bonde wilayah kerja Puskesmas Campalagian ($p=0,04$).

B. Saran

Berdasarkan hasil penelitian terdapat beberapa saran yang ditawarkan oleh peneliti sebagai berikut:

1. Bagi petugas kesehatan disarankan untuk terus meningkatkan kampanye anti rokok untuk meningkatkan pengetahuan dan juga kesadaran masyarakat melalui kegiatan komunikasi, informasi dan edukasi (KIE) seperti penyuluhan, penyebaran pamflet atau dengan media lainnya yang didalamnya juga terkandung pesan atau informasi agama.
2. Bagi pemerintah disarankan untuk lebih aktif dalam menghimbau dan menjatuhkan sanksi apabila terdapat masyarakat yang merokok dikawasan tanpa rokok baik itu sanksi administrasi berupa denda atau sanksi kerja sosial yang dapat dilaksanakan langsung ditempat.
3. Bagi masyarakat disarankan untuk menghindari perilaku merokok dan utamanya untuk wanita atau para istri agar terus-menerus mengingatkan suami atau anggota keluarga lainnya agar berhenti merokok.
4. Disarankan juga untuk masyarakat agar selalu memeriksakan tekanan darah secara rutin dan sedini mungkin agar menghindari adanya komplikasi dikemudian hari.
5. Bagi peneliti selanjutnya disarankan untuk menambahkan variabel lain atau memperhatikan faktor-faktor yang dapat menyebabkan hipertensi seperti konsumsi makanan dengan garam berlebih, konsumsi makanan berlemak, kurangnya olahraga, stres serta faktor lainnya yang dapat memicu terjadinya hipertensi.

DAFTAR PUSTAKA

- Ad-Dukhaan, F. H. (2019). Analisis Faktor Risiko Yang Mempengaruhi Kejadian Hipertensi Pada Usia Produktif (25-45 Tahun) di Wilayah Kerja Puskesmas I Sumbang Banyumas. (*Doctoral Dissertation, Universitas Jenderal Soedirman*).
- Aisyah, K., Mutthalib, N. U., & Amelia, A. R. (2021). Studi Epidemiologi dengan Pendekatan Analisis Spasial Terhadap Kejadian Ispa Pada Anak Balita. *Window of Public Health Journal*, 01(06), 640–650.
- Andini, R., Avianty, I., & Nasution, A. (2019). Faktor-Faktor Yang Berhubungan Dengan Kejadian Kelurahan Paledang Kecamatanbogor Tengah Kota Bogor Tahun 2018. *PROMOTOR*, 2(1), 59–63.
- Anggraini, S. D., Izhar, M. D., & Noerjoedianto, D. (2018). Kejadian Hipertensi Di Puskesmas Rawasari Kota Jambi Tahun 2018. *Jurnal Kesmas Jambi*, 2(2), 45–55.
- Anies. (2006). *Waspada ancaman penyakit tidak menular : Solusi pencegahan dari aspek perilaku dan lingkungan*. Jakarta : PT elex media komputindo.
- Anies. (2017). *Bunga Rampai Fenomena Unik Tentang Penyakit*. Yogyakarta: Gosyen Publishing.
- Arief Sudarmoko. (2010). *“Tetap tersenyum Melawan Hipertensi.”* Yogyakarta : Atma media press.
- Arikah, T., Budi, T., Rahardjo, W., & Widodo, S. (2020). Faktor Risiko Kejadian Hipertensi pada Ibu Hamil di Puskesmas Kramat Jati Jakarta Timur Tahun 2019. *JPPKMI*, 1(3), 115–124.
- Aryani, N. (2020). Hubungan Paparan Asap Rokok Dengan Kejadian Prehipertensi Pada Usia 26-30 Tahun Di Desa Wihni Durin Kecamatan Silih Narakabupaten Aceh Tengah 2019. *Jurnal Darma Agung Husada*, 7(2), 64–76.
- Astuti, F. D., & Nugraheni, A. P. (2021). Edukasi Stop Merokok di dalam Rumah di Dusun Krandon , Kwaren , Kecamatan Ngawen , Kabupaten. *Abdimasku: Jurnal Pengabdian Masyarakat*, 4(3), 326–331.
- Az-Zuhaili, W. (2012). *Tafsir al-wasith jilid 1 (Al-Faatihhah-At-Taubah)*. Depok : Gema Insani Press.
- Az-Zuhaili, W. (2013). *Tafsir Al-Wasith*. Depok : Gema Insani Press.
- Bujawati, E., Damayati, D., Aeni, S., Nurmaghfirawati, N., & Basri, S. (2019). The Relationship Between Hormonal Contraception Use with the Occurrence of Hypertension Among Women at reproductive age at Kassi-Kassi Health Center Makassar. *In Proceedings of the 3rd International Conference on*

Environmental Risks and Public Health, ICER-PH 2018, 26-27, October 2018, Makassar, Indonesia. <https://doi.org/10.4108/eai.26-10-2018.2288623>

Bustan. M.N. (2007). *Epidemiologi Penyakit Tidak Menular*. Jakarta : PT Rineka Cipta.

Chabiba, O., & Sa'diyah, D. L. (2021). Analisis maqasid syariah dan kesadaran hukum masyarakat terhadap ijtihad muhammadiyah dalam fatwa tentang haram rokok. *Muslim Heritage*, 6(1). <https://doi.org/10.21154/muslimheritage>.

Djuantoro, D. (2014). *Buku Ajar Ilustrasi Patofisiologi*. Edisi 4. Tangerang Selatan : Binarupa Aksara.

Erman, Imelda, Damanik, Hanna, S. (2021). Hubungan Merokok Dengan Kejadian Hipertensi Di Puskesmas Kampus Palembang. *Jurnal Keperawatan Merdeka (JKM)*, 1(1), 54–61.

Evan, E., Wiyono, J., & Candrawati, E. (2017). Hubungan antara pola makan dengan kejadian obesitas pada mahasiswa di Universitas Tribhuwana Tungadewi Malang. *Nursing News: Jurnal Ilmiah Keperawatan*, 2(3), 708–717.

Falah, M. (2019). Hubungan jenis kelamin dengan angka kejadian hipertensi pada masyarakat di kelurahan tamansari kota tasikmalaya. *Jurnal Mitra Kencana Keperawatan Dan Kebidanan*, 3(1), 85–94.

Fitriani R, Kartika, Mustafa, Z. (2020). No Title Penggunaan Rokok Elektrik (Vape) Di Kota Makassar Perspektif Hukum Islam. *Jurnal Ilmiah Mahasiswa Perbandingan Mazhab*, 1(2), 113–135.

Hanum, H., & Wibowo, A. (2016). Pengaruh Paparan Asap Rokok Lingkungan pada Ibu Hamil terhadap Kejadian Berat Bayi Lahir Rendah The Effect of Environmental Tobacco Smoke Exposure in Pregnant Woman on The Incidence of Low Birth Weight. *Jurnal Majority* 5, 5(5), 22–26.

Hapipah, H. (2021). Edukasi Tentang Hipertensi Pada Lansia Di Masa Pandemi Covid-19 Di Desa Ubung Lombok Tengah. *Abdimas Madani*, 3(1), 01–06.

Haryani, I. (2014). *Menu Ampuh atasi hipertensi*. Surabaya : Jaring Pena.

Haryono R, S. S. (2013). *Awas Musuh-Musuh Anda Setelah Usia 40 Tahun*. Yogyakarta : Gosyen Publishing.

Hikmat Basyir, Hazim Haidar, Musthafa Muslim, A. A. I. (2016). *Tafsir Muyassar : memahami al-qur'an dengan terjemahan dan penafsiran paling mudah*. Jakarta : Darul Haq.

Hilmi, M. M., Maharani, R., & Devis, Y. (2021). Faktor Yang Berhubungan Dengan Kejadian Hipertensi Pada Ibu Hamil di Wilayah Kerja Puskesmas

- Payung Sekaki Kota Pekanbaru. *Media Kesmas (Public Health Media)*, 1(3), 704–714.
- Jannah, Miftahul, Martini, S. (2017). Hubungan antara paparan asap rokok dengan kejadian prehipertensi. *Jurnal Manajemen Kesehatan*, 3(1), 1–13.
- Juliana. (2017). Pengaruh Persepsi Dampak Merokok Dan Fear Appeal Terhadap Motivasi Berhenti Merokok Serta Implikasinya Pada Perilaku Merokok Mahasiswa Di Kota Pekanbaru. *Jurnal Al-Iqtishad*, 1(13), 35–47.
- Karel Dourman. (2011). *Waspadalah! Jantung Anda Rusak*. Jakarta : Niaga Swadaya.
- Kartika, M., Subakir, S., & Mirsiyanto, E. (2021). Faktor-Faktor Risiko Yang Berhubungan Dengan Hipertensi Di Wilayah Kerja Puskesmas Rawang Kota Sungai Penuh Tahun 2020. *Jurnal Kesmas Jambi*, 5(1), 1–9.
- Kemendes RI. (2018). *Laporan Nasional Riskesdas 2018*. <https://www.litbang.kemdes.go.id/laporan-riiset-kesehatan-dasar-riskesdas/>, diakses pada 10 Juni 2022.
- Kemendes RI. (2019). *Infodatin Hipertensi*. <https://pusdatin.kemdes.go.id/download.php?file=download/pusdatin/infodatin/infodatin-hipertensi.pdf>, diakses pada 10 Juni 2022.
- Kementerian Agama RI. (2009). *Fatwa MUI, Rokok Hukumnya Makruh dan Haram*. <https://kemenag.go.id/read/fatwa-mui-rokok-hukumnya-makruh-dan-haram-vwj6>, diakses pada 19 Oktober 2022.
- Kementerian Agama RI. (2019). *Qur'an Kemenag*. <https://quran.kemenag.go.id/>, diakses pada 07 Mei 2022
- Lestari, E. S., & Saraswati, L. D. (2014). Faktor Risiko Penyakit Kardiovaskuler (Studi Pada Mahasiswa Perokok Fakultas Teknik Jurusan Mesin Universitas Diponegoro Semarang). 2014, 2(1), 67–74.
- Lismayanti, L., Rosidawati, I., Al Ghafiki, S. M., & Gunawan, M. (2022). Penyuluhan tentang Merokok di Dalam Rumah di RW 10 Kelurahan Mulyasari Wilayah Kerja Puskesmas Taman Sari Kota Tasikmalaya Provinsi Jawa Barat. *Jurnal Pengabdian Masyarakat*, 1(1), 82–85.
- Majid, A. (2018). *Asuhan Keperawatan pada pasien dengan gangguan sistem Kardiovaskular*. Yogyakarta : Pustaka Baru.
- Martina, S. E., Sinaga, J., & Fahmi, M. (2020). Hubungan Paparan Asap Rokok Terhadap Kejadian Prehipertensi Pada Usia 26-30 Tahun Di Desa Wihni Durin Kecamatan Silih Nara Kabupaten Aceh Tengah. *JURNAL TEKNOLOGI KESEHATAN DAN ILMU SOSIAL (TEKESNOS)*, 2(2), 64–76.
- Maulidina, F., Harmani, N., Suraya, I., Studi, P., Masyarakat, K., Bekasi, P. J., &

- Gizi, S. (2019). Faktor-Faktor yang Berhubungan dengan Kejadian Hipertensi di Wilayah Kerja Puskesmas Jati Luhur Bekasi Tahun 2018 Factors Associated with Hypertension in The Working Area Health Center of Jati Luhur Bekasi 2018. *Arkesmas*, 4, 149–155.
- Melizza, N., Kurnia, A. D., Masruroh, N. L., Bekti, Y., Ruhyanudin, F., Mashfufa, E. W., & Kusumawati, F. (2021). Prevalensi Konsumsi Kopi dan Hubungannya dengan Tekanan Darah Prevalence of Coffee Consumption and It ' s Relationship to Blood Pressure. *Faletehan Health Journal*, 8(1), 10–15.
- Meylin Memah, Grace D. Kondou, J. E. N. (2019). hubungan antara kebiasaan merokok dan konsumsi alkohol dengan kejadian hipertensi di puskesmas kombi kecamatan kombi kabupaten minahasa. *Jurnal Kesmas*, 8(1), 68–74.
- Muhamad Ilham, La Ode Yusman, W. (2022). Need Assessment Kawasan Tanpa Rokok Di Fakultas Kesehatan Masyarakat Universitas Dayanu Ikhsanuddin BauBau. *Jurnal Akademika*, 19(124), 5–11.
- Muhamad, A. C. G. L. O., & Yasnani, S. (2018). Faktor risiko kejadian penyakit hipertensi pada dewasa muda di wilayah kerja puskesmas poasia tahun 2017. *JIMKESMAS*, 3(2), 1–8.
- Musfirah, M., & Masriadi, M. (2019). Analisis Faktor Risiko Dengan Kejadian Di Wilayah Kerja Puskesmas Takalala Kecamatan Marioriwawo Kabupaten Soppeng. *Jurnal Kesehatan Global*, 2(2), 93–102.
- Mustolih, A., Trisnawati, E., & Ridha, A. (2017). Faktor yang berhubungan dengan kejadian hipertensi pada perokok pasif (studi kasus pada keluarga perokok aktif di Desa Bukit Mulya Kecamatan Subah Kabupaten Sambas Kalimantan Barat). *Jumantik*, 2(4).
- Nahar, M. H., & Hidayatulloh, M. K. (2021). *Alif Lam : Journal of Islamic Studies and Humanities Diet Dalam Perspektif Islam : Kontekstualisasi Surat Al- A ' raf Ayat 31*. 2(2), 206–215. <https://doi.org/10.51700/aliflam>
- Nanang Dismiantoni, Aggunan, Nia Triswanti, R. K. (2020). Hubungan Merokok Dan Riwayat Keturunan Dengan Kejadian Hipertensi. *Jurnal Ilmiah Kesehatan Sandi Husada*, 9(1), 30–36. <https://doi.org/10.35816/jiskh.v10i2.214>
- Novita Aryani, H. S. (2016). Hubungan Kebiasaan Merokok Anggota Keluarga di Dalam Rumah Dengan Ispa Pada Balita di Puskesmas Helvetia Tahun 2016. *Jurnal Kesehatan Masyarakat Dan Lingkungan Hidup*, 4002, 29–37.
- Nugroho, K. P., Sanubari, T. P., & Rumondor, J. M. (2019). Faktor Risiko Penyebab Kejadian Hipertensi Di Wilayah Kerja Puskesmas Sidorejo Lor Kota Salatiga. *Jurnal Kesehatan Kusuma Husada*, 10(1), 32–42.

- Nuriani, Rochadi, Kintoko, Agustina Siregar, F. (2021). Hubungan Merokok Terhadap Kejadian Hipertensi di Kabupaten Pidie Jaya. *Jurnal Health Sains*, 2(6), 822–829.
- Nurwidayanti, L., & Wahyuni, C. U. (2013). Analisis pengaruh paparan asap rokok di rumah pada wanita terhadap kejadian hipertensi. *Jurnal Berkala Epidemiologi*, 1(2), 244–253.
- P2PTM Kemenkes, R. (2018). *Apa itu Rokok?* [http:// p2ptm. kemkes.go.id/ preview/infografhic/apa-itu-rokok#:~:text=CERUTU :,yang dihisap dengan alat khusus, diakses pada 22 September 2022.](http://p2ptm.kemkes.go.id/preview/infographic/apa-itu-rokok#:~:text=CERUTU, yang dihisap dengan alat khusus, diakses pada 22 September 2022.)
- P2PTM Kemenkes, R. (2019). *Risiko Hipertensi dapat dikurangi.* <http://p2ptm.kemkes.go.id/infographic/risiko-hipertensi-dapat-dikurangi-dengan-hal-hal-berikut-ini, diakses pada 22 September 2022.>
- P2PTM Kemenkes, R. (2020a). *Apakah Dampak buruk jika Anda menjadi perokok aktif ataupun perokok pasif?* <http://p2ptm.kemkes.go.id/infographic-p2ptm/penyakit-paru-kronik/apakah-dampak-buruk-jika-anda-menjadi-perokok-aktif-ataupun-perokok-pasif, diakses pada 22 September 2022.>
- P2PTM Kemenkes, R. (2020b). *Waspadai Beberapa Gejala Hipertensi.* <http://p2ptm.kemkes.go.id/infographic-p2ptm/hipertensi-penyakit-jantung-dan-pembuluh-darah/page/16/waspada-beberapa-gejala-hipertensi-berikut-ini, diakses pada 22 September 2022.>
- P2PTM Kemenkes, R. (2021). *Apakah Perokok Pasif itu?* <http://p2ptm.kemkes.go.id/infographic-p2ptm/penyakit-paru-kronik/page/3/apakah-perokok-pasif-itu, diakses pada 22 September 2022.>
- Palmer, Anna & Williams, B. (2007). *Simple Guide Tekanan Darah Tinggi*. Jakarta : Erlangga.
- Park, Y. S., Lee, C. H., Kim, Y. I., Ahn, C. M., Kim, J. O., Park, J. H., ... & Yoo, K. H. (2018). Association between secondhand smoke exposure and hypertension in never smokers: a cross-sectional survey using data from Korean National Health and Nutritional Examination Survey V, 2010–2012. *BMJ Open*, 8(5), 1–6. <https://doi.org/10.1136/bmjopen-2017-021217>
- Prasetya, N. H. (2020). Analisis Fatwa MUI Mengenai Fatwa Haram Rokok dalam Pisau Shadz ad-Dzariyat Fikih Melalui tafsir Ibnu Katsir: Studi Komparasi Terhadap Komisi Fatwa se-Indonesia Ketiga Tahun 2009. *Al-Tadabbur: Jurnal Ilmu Al-Qur'an Dan Tafsir*, 5(1), 137–164. <https://doi.org/10.30868/at.v5i1.828>
- Prisdiantika, L. (2018). Perilaku Pengendalian Hipertensi Lansia. *Journal of Holistic and Traditional Medicine*, 3(01), 246–252.
- Rahmayani, S. T. (2019). Faktor-faktor risiko kejadian hipertensi primer pada usia

20-55 tahun di poliklinik penyakit dalam RSUD 45 Kuningan. *Syntax*, 1(4), 100–111.

Rajab, A. A. (2021). Keterkaitan Zat Gizi Makro dan Natrium Dalam Terapi Pasien Congestive Heart Failure : Review. *Jurnal Gizi Kerja Dan Produktivitas*, 2(1), 1–7.

Ridwan, M. (2002). *Mengenal, Mencegah, Mengatasi Silent Killer*. Jakarta : Pustaka Widyamara.

Runturambi, Y. N., Kaunang, W. P., & Nelwan, J. E. (2019). Hubungan Kebiasaan Merokok dengan Kejadian Hipertensi. *KESMAS*, 8(7), 314–318.

Sabani, R. F. A. (2022). Analisis Hadis La Dharara Wala Dhiraran sebagai Dasar Fatwa Keharaman Rokok. *Jurnal Penelitian Ilmu Ushuluddin*, 2(2), 268–293. <https://doi.org/10.15575/jpiu.v2i2.13693>

Salman, Y., Sari, M., & Libri, O. (2020). Analisis Faktor Dominan Terhadap Kejadian Hipertensi Pada Lansia di Puskesmas Cempaka. *Jurnal Dunia Gizi*, 3(1), 15–22.

Santoso, D. (2010). *Membonsai Hipertensi*. Jakarta : Jaring Pena.

Sari, T. W., Sari, D. K., Kurniawan, M. B., Syah, M. I. H., Yerli, N., & Qulbi, S. (2018). Hubungan tingkat stres dengan hipertensi pada pasien rawat jalan di puskesmas sidomulyo rawat inap kota pekanbaru. *Collaborative Medical Journal (CMJ)*, 1(3), 55–65.

Setyanda, Y. O. G., Sulastri, D., & Lestari, Y. (2015). Hubungan Merokok dengan Kejadian Hipertensi pada Laki- Laki Usia 35-65 Tahun di Kota Padang. *Jurnal Kesehatan Andalas*, 4(2), 434–440.

Shanty, M. (2011). *Silent killer diseases : penyakit yang diam-diam mematikan*. Jogjakarta : Javalitera.

Shihab, M. Q. (2002). *Tafsir Al-Misbah : Pesan, kesan dan Keserasian Al-Qur'an*. Jakarta : Lentera Hati.

Siagian, H. J., & Tukatman, T. (2021). Karakteristik Merokok Dan Tekanan Darah Pada Pria Usia 30-65 Tahun : Cross Sectional Study Characteristics Of Smoking And Blood Pressure In. *Jurnal Kesehatan Komunitas*, 7(1), 106–109.

Sidabutar, S., & Simbolon, R. (2020). Kebiasaan Merokok dan Kejadian Hipertensi Pada Pria Berusia 40 Tahun. *Jurnal Penelitian Kesehatan “SUARA FORIKES” (Journal of Health Research “ Forikes Voice”)*, 11(2), 142–145.

Siregar, P. A. (2020). Analisis Faktor Risiko Kejadian Hipertensi Masyarakat Pesisir Kota Medan (Aspek Sosial Budaya Masyarakat Pesisir). *Jurnal*

Pembangunan Perkotaan, 8(1), 1–8.

- Subekti, R. (2020). Gambaran perilaku terhadap rokok pada warga di kelurahan sokanandi kabupaten banjarnegara. *Jurnal Ilmiah Medsains*, 6(2), 22–29.
- Suharto, S., Jundapri, K., & Pratama, M. Y. (2020). Faktor risiko hipertensi pada lansia di Desa Limau Manis Kecamatan Tanjung Morawa. *Jurnal Kesehatan Global*, 3(1), 41–46.
- Suprihatin, A., Bejo Raharjo, S. K. M., Wijayanti, A. C., & SKM, M. (2016). Hubungan antara kebiasaan merokok, aktivitas fisik, riwayat keluarga dengan kejadian hipertensi di wilayah kerja Puskesmas Nguter. (*Doctoral Dissertation, Universitas Muhammadiyah Surakarta*).
- Suryani, N., Noviana, N., & Libri, O. (2020). Hubungan Status Gizi, Aktivitas Fisik, Konsumsi Buah dan Sayur dengan Kejadian Hipertensi di Poliklinik Penyakit Dalam RSD Idaman Kota Banjarbaru. *Jurnal Kesehatan Indonesia*, 10(2), 100–107.
- Susanna, D., Hartono, B., & Fauzan, H. (2003). Penentuan kadar nikotin dalam asap rokok. *Jurnal Ekologi Kesehatan*, 2(3), 272–274.
- Syakraeni, Hengky, Kumala Dewi, Rusman, A. (2022). *MADISINGNA MARIO KOTA PAREPARE The Effect of Exposure of Home Cigarette to Women on Hypertension Events in the Working Area of Puskesmas Madising Na Mario Kota Parepare Syakraeni **, Henni Kumaladewi Hengky , Ayu Dwi Putri Rusman. 5(2).
- Sylvia Anderson Price, L. M. C. W. (2006). *Patofisiologi: Konsep Klinis Proses-Proses Penyakit*. Jakarta : Buku Kedokteran EGC.
- Tantri Puspita, Muhammad Hadi Sulhan, L. L. (2020). Peningkatan Tingkat Pengetahuan Anggota Keluarga Terkait Bahaya Merokok dan Hubungannya Dengan Hipertensi Melalui Penyuluhan Kesehatan. *Pengabdian Masyarakat Kasih Stikes Dirgahayu Samarinda*, 1(2), 68–75.
- Tarigan, A. R., Lubis, Z., & Syarifah, S. (2018). Pengaruh pengetahuan, sikap dan dukungan keluarga terhadap diet hipertensi di desa Hulu Kecamatan Pancur Batu tahun 2016. *Jurnal Kesehatan*, 11(1), 9–17.
- Umbas, I. M., Tuda, J., & Numansyah, M. (2019). Hubungan Antara Merokok Dengan Hipertensi di Puskesmas Kawangkoan. *Jurnal Keperawatan*, 7(1), 1–8.
- Vozoris, N., & Loughheed, M. D. (2008). Second-hand smoke exposure in Canada: prevalence, risk factors, and association with respiratory and cardiovascular diseases. *Canadian Respiratory Journal*, 15(5), 263–269.
- Warni, H., Sari, N. N., & Agata, A. (2020). Perilaku Konsumsi Kopi dengan

Resiko Terjadinya Hipertensi. *Jurnal Ilmu Kesehatan Indonesia (JIKSI)*, 1(1), 2016–2021.

WHO. (2021). "Hypertension". <https://www.who.int/news-room/fact-sheets/detail/hypertension>, diakses pada 07 Mei 2022 pukul 20.30.

Widayanti, T. A. (2019). *Pengaruh Merokok Terhadap Penyakit Hipertensi*. 8–12.

Wismanto, Y. B., & Sarwo, Y. B. (2007). *Strategi Penghentian Perilaku Merokok*. Semarang: Universitas Katolik Soegijapranata.

Yang, Y., Liu, F., Wang, L., Li, Q., Wang, X., Chen, J. C., ... & Ma, X. (2017). Association of Husband Smoking With Wife ' s Hypertension Status in Over 5 Million Chinese Females Aged 20 to 49 Years. *Journal of the American Heart Association*, 6(3), 1–15. <https://doi.org/10.1161/JAHA.116.004924>

Yanti, N. D., Suryana, S., & Fitri, Y. (2020). (2020). Analisis asupan karbohidrat dan lemak serta aktivitas fisik terhadap profil lipid darah pada penderita penyakit jantung koroner. *AcTion: Aceh Nutrition Journal*, 5(2), 179–186.

Yesisca, Y., & Nataprawira, S. M. D. (2021). Gambaran kebiasaan merokok dengan gejala kesemutan di jari-jari ekstremitas pada masyarakat Jabodetabek. *Tarumanagara Medical Journal*, 3(2), 414–423.

LAMPIRAN

Lampiran 1

FORMULIR PERSETUJUAN MENGIKUTI PENELITIAN SETELAH MENDAPAT PENJELASAN

Saya yang bertanda tangan dibawah ini :

Nama (Inisial) :

Usia :

Alamat :

Agama :

Pekerjaan :

Status Perkawinan :

Pendidikan Terakhir :

Dengan ini menyatakan telah mendapat penjelasan dari peneliti tentang penelitian Analisis Kejadian Hipertensi Berdasarkan Paparan Asap Rokok Pada Wanita di Desa Bonde Wilayah Kerja Puskesmas Campalagian Kabupaten Polewali Mandar Tahun 2022. Maka dengan ini saya secara sukarela dan tanpa paksaan menyatakan bersedia ikut serta dalam penelitian tersebut.

Demikian surat pernyataan ini untuk dapat dipergunakan seperlunya.

Polewali Mandar, Agustus 2022

Responden

()

Lampiran 2

KUESIONER
ANALISIS KEJADIAN HIPERTENSI BERDASARKAN PAPARAN
ASAP ROKOK PADA WANITA DI DESA BONDE WILAYAH KERJA
PUSKESMAS CAMPALAGIAN KABUPATEN POLEWALI MANDAR

- Kode Responden** :
- Tanggal Pengisian** :
- Identitas Diri** :
1. Nama :
2. Umur :.....Tahun
3. Pendidikan : a. Tidak/Belum Pernah Sekolah
b. Tamat SD/MI Sederajat
c. Tamat SMP/MTS Sederajat
d. Tamat SMA/MA Sederajat
e. Tamat Perguruan Tinggi
4. Pekerjaan : a. Tidak bekerja/IRT
b. Petani
c. Pedagang
d. Karyawan Swasta
e. Honorer
f. PNS/Polri
g. Nelayan
h. Pensiunan
5. Status pernikahan : a. Belum/Pernah Menikah
b. Menikah
6. Riwayat Diagnosis Hipertensi oleh Nakes : a. Ya b. Tidak
7. Umur pertama kali terdiagnosis Hipertensi :.....Tahun
8. Tekanan darah
Sistolik :.....mmHg
Diastolik :.....mmHg

KUESIONER

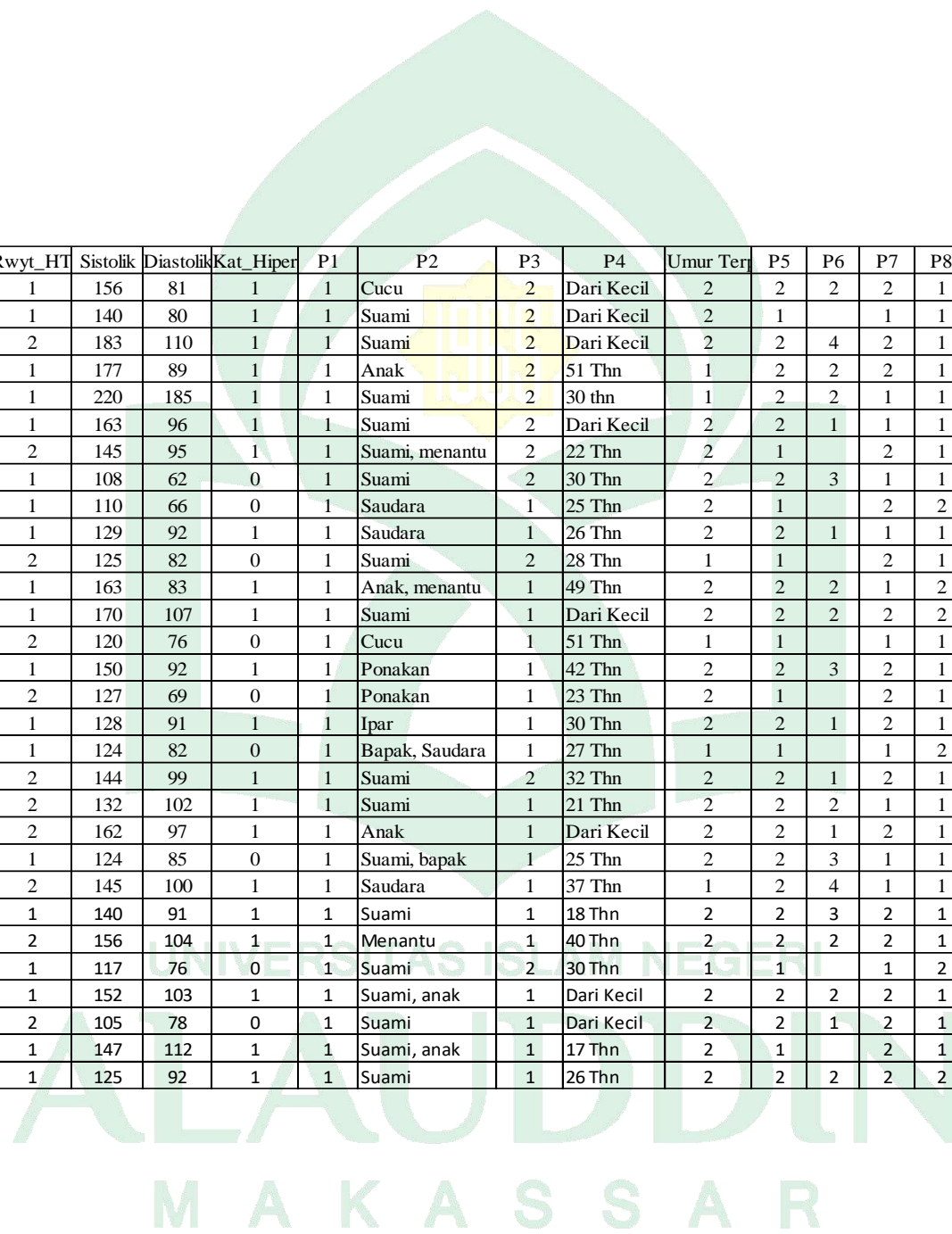
1. Apakah ada perokok aktif yang terdapat dalam keluarga anda ?
 - a. Ada
 - b. Tidak ada
2. Apa hubungan anda dengan perokok aktif tersebut ?
 - a. Suami
 - b. Anak
 - c. Menantu/Mertua
 - d. Saudara
 - e. Ipar
 - f. Paman
 - g. Lainnya (.....)
3. Selain anggota keluarga apakah anda mengizinkan orang lain merokok di dalam rumah anda ?
 - a. Ya
 - b. Tidak
4. Berapa umur anda ketika pertama kali terpapar/menghirup asap rokok ?
(.....Tahun)
5. Di mana lokasi anda yang paling sering terpapar/menghirup asap rokok ?
 - a. Di luar rumah/Teras (Lanjut ke nomor 7)
 - b. Di dalam rumah
6. Jika di dalam rumah di mana biasanya anda paling sering terpapar/menghirup asap rokok ?
 - a. Ruang makan
 - b. Ruang Tamu
 - c. Ruang TV
 - d. Lainnya (sebutkan.....)
7. Apakah anda pernah menegur orang yang merokok di sekitar anda ?
 - a. Ya
 - b. Tidak
8. Bagaimana reaksi anda jika ada seseorang yang merokok di sekitar anda ?

- a. Membiarkan diri terpapar/menghirup asap rokok
 - b. Menghindari paparan asap rokok dengan cara menutup hidung dan mulut
9. Jenis rokok apa yang dihisap oleh perokok aktif dalam keluarga anda ?
- a. Rokok filter
 - b. Rokok non filter
10. Berapa jumlah total batang rokok yang dihisap oleh satu orang perokok aktif di sekitar anda yang ikut anda hirup perharinya?
- a. <10 batang/hari
 - b. ≥ 10 batang/hari

Lampiran 3

Master Tabel

| No | Umur | Pdd | Pkj | Stat_Nikah | Rwyt_HT | Sistolik | Diastolik | Kat_Hiper | P1 | P2 | P3 | P4 | Umur Terj | P5 | P6 | P7 | P8 | Kat_Reaks | P9 | Mrk_Rokok | P10 |
|----|------|-----|-----|------------|---------|----------|-----------|-----------|----|----------------|----|------------|-----------|----|----|----|----|-----------|----|----------------|-----|
| 1 | 60 | 1 | 1 | 1 | 1 | 156 | 81 | 1 | 1 | Cucu | 2 | Dari Kecil | 2 | 2 | 2 | 2 | 1 | 1 | 2 | 234 Djsamsoe | 1 |
| 2 | 36 | 2 | 3 | 2 | 1 | 140 | 80 | 1 | 1 | Suami | 2 | Dari Kecil | 2 | 1 | | 1 | 1 | 1 | 1 | Surya | 1 |
| 3 | 50 | 3 | 3 | 2 | 2 | 183 | 110 | 1 | 1 | Suami | 2 | Dari Kecil | 2 | 2 | 4 | 2 | 1 | 1 | 2 | GG Merah | 2 |
| 4 | 61 | 1 | 3 | 2 | 1 | 177 | 89 | 1 | 1 | Anak | 2 | 51 Thn | 1 | 2 | 2 | 2 | 1 | 1 | 2 | 234 Djsamsoe | 2 |
| 5 | 40 | 1 | 3 | 2 | 1 | 220 | 185 | 1 | 1 | Suami | 2 | 30 thn | 1 | 2 | 2 | 1 | 1 | 1 | 1 | Surya | 1 |
| 6 | 53 | 1 | 1 | 2 | 1 | 163 | 96 | 1 | 1 | Suami | 2 | Dari Kecil | 2 | 2 | 1 | 1 | 1 | 1 | 2 | 234 Djsamsoe | 1 |
| 7 | 51 | 1 | 3 | 2 | 2 | 145 | 95 | 1 | 1 | Suami, menantu | 2 | 22 Thn | 2 | 1 | | 2 | 1 | 1 | 1 | Potenza, surya | 2 |
| 8 | 60 | 2 | 7 | 2 | 1 | 108 | 62 | 0 | 1 | Suami | 2 | 30 Thn | 2 | 2 | 3 | 1 | 1 | 1 | 1 | Sampoerna | 1 |
| 9 | 65 | 1 | 7 | 1 | 1 | 110 | 66 | 0 | 1 | Saudara | 1 | 25 Thn | 2 | 1 | | 2 | 2 | 2 | 2 | 234 Djsamsoe | 1 |
| 10 | 36 | 5 | 5 | 1 | 1 | 129 | 92 | 1 | 1 | Saudara | 1 | 26 Thn | 2 | 2 | 1 | 1 | 1 | 1 | 2 | GG Merah | 2 |
| 11 | 36 | 4 | 4 | 2 | 2 | 125 | 82 | 0 | 1 | Suami | 2 | 28 Thn | 1 | 1 | | 2 | 1 | 1 | 1 | Magnum | 2 |
| 12 | 58 | 1 | 3 | 1 | 1 | 163 | 83 | 1 | 1 | Anak, menantu | 1 | 49 Thn | 2 | 2 | 2 | 1 | 2 | 2 | 1 | LA Bold, jazz | 1 |
| 13 | 54 | 4 | 8 | 2 | 1 | 170 | 107 | 1 | 1 | Suami | 1 | Dari Kecil | 2 | 2 | 2 | 2 | 2 | 2 | 2 | 234 Djsamsoe | 1 |
| 14 | 60 | 1 | 1 | 1 | 2 | 120 | 76 | 0 | 1 | Cucu | 1 | 51 Thn | 1 | 1 | | 1 | 1 | 1 | 1 | Potenza | 2 |
| 15 | 52 | 2 | 3 | 1 | 1 | 150 | 92 | 1 | 1 | Ponakan | 1 | 42 Thn | 2 | 2 | 3 | 2 | 1 | 1 | 2 | 234 Djsamsoe | 2 |
| 16 | 50 | 3 | 7 | 1 | 2 | 127 | 69 | 0 | 1 | Ponakan | 1 | 23 Thn | 2 | 1 | | 2 | 1 | 1 | 1 | Surya | 2 |
| 17 | 39 | 2 | 7 | 2 | 1 | 128 | 91 | 1 | 1 | Ipar | 1 | 30 Thn | 2 | 2 | 1 | 2 | 1 | 1 | 2 | GG Merah | 1 |
| 18 | 36 | 5 | 5 | 1 | 1 | 124 | 82 | 0 | 1 | Bapak, Saudara | 1 | 27 Thn | 1 | 1 | | 1 | 2 | 2 | 1 | Surya, GS | 1 |
| 19 | 41 | 3 | 3 | 2 | 2 | 144 | 99 | 1 | 1 | Suami | 2 | 32 Thn | 2 | 2 | 1 | 2 | 1 | 1 | 2 | GG Merah | 2 |
| 20 | 46 | 4 | 6 | 2 | 2 | 132 | 102 | 1 | 1 | Suami | 1 | 21 Thn | 2 | 2 | 2 | 1 | 1 | 1 | 1 | Jati | 2 |
| 21 | 50 | 1 | 7 | 1 | 2 | 162 | 97 | 1 | 1 | Anak | 1 | Dari Kecil | 2 | 2 | 1 | 2 | 1 | 1 | 2 | Rokok bambu | 2 |
| 22 | 37 | 5 | 4 | 2 | 1 | 124 | 85 | 0 | 1 | Suami, bapak | 1 | 25 Thn | 2 | 2 | 3 | 1 | 1 | 1 | 1 | Surya | 1 |
| 23 | 46 | 3 | 3 | 2 | 2 | 145 | 100 | 1 | 1 | Saudara | 1 | 37 Thn | 1 | 2 | 4 | 1 | 1 | 1 | 2 | 234 Djsamsoe | 2 |
| 24 | 45 | 2 | 1 | 2 | 1 | 140 | 91 | 1 | 1 | Suami | 1 | 18 Thn | 2 | 2 | 3 | 2 | 1 | 1 | 2 | GG Merah | 1 |
| 25 | 50 | 3 | 3 | 1 | 2 | 156 | 104 | 1 | 1 | Menantu | 1 | 40 Thn | 2 | 2 | 2 | 2 | 1 | 1 | 2 | 234 Djsamsoe | 2 |
| 26 | 39 | 5 | 5 | 2 | 1 | 117 | 76 | 0 | 1 | Suami | 2 | 30 Thn | 1 | 1 | | 1 | 2 | 2 | 1 | Sampoerna | 1 |
| 27 | 50 | 5 | 8 | 2 | 1 | 152 | 103 | 1 | 1 | Suami, anak | 1 | Dari Kecil | 2 | 2 | 2 | 2 | 1 | 1 | 1 | Urban mild, sa | 1 |
| 28 | 45 | 2 | 1 | 2 | 2 | 105 | 78 | 0 | 1 | Suami | 1 | Dari Kecil | 2 | 2 | 1 | 2 | 1 | 1 | 1 | Bintang mas | 2 |
| 29 | 55 | 2 | 3 | 2 | 1 | 147 | 112 | 1 | 1 | Suami, anak | 1 | 17 Thn | 2 | 1 | | 2 | 1 | 1 | 1 | Surya pro, urb | 1 |
| 30 | 49 | 5 | 6 | 2 | 1 | 125 | 92 | 1 | 1 | Suami | 1 | 26 Thn | 2 | 2 | 2 | 2 | 2 | 2 | 2 | 234 Djsamsoe | 1 |



| No | Umur | Pdd | Pkj | Stat_Nikal | Rwyt_HT | Sistolik | Diastolik | Kat_Hiper | P1 | P2 | P3 | P4 | Umur Terj | P5 | P6 | P7 | P8 | Kat_Reaks | P9 | Mrk_Rokok | P10 |
|----|------|-----|-----|------------|---------|----------|-----------|-----------|----|------------|----|------------|-----------|----|----|----|----|-----------|----|----------------|-----|
| 31 | 52 | 3 | 7 | 1 | 2 | 122 | 87 | 0 | 1 | Menantu | 1 | 42 Thn | 1 | 1 | | 1 | 1 | 1 | 1 | Bintang Mas | 2 |
| 32 | 58 | 2 | 3 | 1 | 2 | 152 | 93 | 1 | 1 | Anak | 1 | 48 Thn | 2 | 2 | 4 | 2 | 1 | 1 | 1 | Next mild | 2 |
| 33 | 37 | 5 | 4 | 2 | 1 | 143 | 97 | 1 | 1 | Suami | 2 | 28 Thn | 1 | 1 | | 1 | 1 | 1 | 1 | Surya pro | 1 |
| 34 | 50 | 1 | 8 | 1 | 1 | 172 | 112 | 1 | 1 | Anak, me | 1 | 31 Thn | 2 | 2 | 2 | 1 | 1 | 1 | 1 | Sampoerna | 1 |
| 35 | 52 | 1 | 1 | 1 | 2 | 108 | 80 | 0 | 1 | Menantu | 2 | 25 Thn | 2 | 2 | 2 | 1 | 1 | 1 | 1 | Magnum | 1 |
| 36 | 43 | 3 | 5 | 1 | 1 | 166 | 108 | 1 | 1 | Suami, an | 1 | 33 Thn | 1 | 2 | 4 | 2 | 1 | 1 | 1 | Crystal, jati | 1 |
| 37 | 49 | 2 | 3 | 2 | 2 | 136 | 91 | 1 | 1 | Suami | 1 | 20 Thn | 2 | 2 | 1 | 2 | 2 | 2 | 1 | RX Bold | 2 |
| 38 | 61 | 2 | 1 | 2 | 1 | 163 | 92 | 1 | 1 | Suami, me | 1 | 18 Thn | 2 | 2 | 3 | 1 | 1 | 1 | 2 | 234 Djisamsoe | 1 |
| 39 | 64 | 2 | 3 | 1 | 2 | 158 | 99 | 1 | 1 | Anak | 1 | 30 Thn | 2 | 2 | 2 | 2 | 1 | 1 | 1 | Urban mild | 2 |
| 40 | 58 | 2 | 1 | 2 | 2 | 110 | 81 | 0 | 1 | Suami, an | 1 | Dari Kecil | 2 | 1 | | 2 | 1 | 1 | 1 | Magnum, pot | 2 |
| 41 | 37 | 3 | 3 | 2 | 1 | 145 | 83 | 1 | 1 | Suami, sau | 2 | 29 Thn | 1 | 2 | 1 | 2 | 1 | 1 | 1 | Bintang Mas | 1 |
| 42 | 36 | 5 | 6 | 2 | 2 | 131 | 95 | 1 | 1 | Suami | 2 | Dari Kecil | 2 | 2 | 3 | 1 | 2 | 2 | 2 | 234 Djisamsoe | 2 |
| 43 | 46 | 4 | 4 | 1 | 1 | 125 | 92 | 1 | 1 | Anak, me | 2 | 37 Thn | 1 | 2 | 3 | 2 | 1 | 1 | 2 | 234 Djisamsoe | 1 |
| 44 | 47 | 2 | 3 | 2 | 2 | 145 | 101 | 1 | 1 | Suami | 2 | 24 Thn | 2 | 2 | 2 | 1 | 1 | 1 | 1 | Bintang Mas | 2 |
| 45 | 39 | 4 | 4 | 2 | 2 | 140 | 96 | 1 | 1 | Suami | 1 | 29 Thn | 2 | 2 | 1 | 2 | 2 | 2 | 1 | Surya | 2 |
| 46 | 40 | 2 | 3 | 2 | 1 | 120 | 74 | 0 | 1 | Suami, sau | 2 | 21 Thn | 2 | 1 | | 1 | 2 | 2 | 1 | Esse | 1 |
| 47 | 64 | 2 | 1 | 2 | 1 | 163 | 91 | 1 | 1 | Suami, an | 1 | Dari Kecil | 2 | 2 | 2 | 1 | 1 | 1 | 2 | 234 Djisamsoe | 1 |
| 48 | 57 | 2 | 3 | 1 | 2 | 155 | 82 | 1 | 1 | Anak, me | 1 | 48 Thn | 1 | 1 | | 1 | 1 | 1 | 2 | 234 Djisamsoe | 2 |
| 49 | 36 | 2 | 3 | 2 | 2 | 122 | 72 | 0 | 1 | Suami | 1 | 27 Thn | 1 | 2 | 2 | 2 | 1 | 1 | 1 | Jati | 1 |
| 50 | 65 | 1 | 1 | 2 | 2 | 163 | 89 | 1 | 1 | Suami | 1 | 18 Thn | 2 | 2 | 2 | 1 | 1 | 1 | 2 | Pundi mas | 2 |
| 51 | 62 | 2 | 3 | 1 | 1 | 143 | 75 | 1 | 1 | Anak, me | 1 | Dari Kecil | 2 | 2 | 1 | 2 | 2 | 2 | 1 | Esse | 2 |
| 52 | 36 | 4 | 4 | 2 | 1 | 118 | 88 | 0 | 1 | Suami, sau | 1 | 28 Thn | 1 | 1 | | 1 | 1 | 1 | 1 | Potenza, artis | 1 |
| 53 | 65 | 4 | 8 | 1 | 1 | 154 | 117 | 1 | 1 | Anak, me | 1 | 23 Thn | 2 | 1 | | 2 | 1 | 1 | 2 | Pundi mas | 1 |
| 54 | 44 | 2 | 7 | 2 | 1 | 149 | 91 | 1 | 1 | Suami | 2 | 24 Thn | 2 | 1 | | 1 | 2 | 2 | 1 | Surya pro | 2 |
| 55 | 37 | 2 | 3 | 2 | 1 | 138 | 77 | 0 | 1 | Anak, me | 2 | 27 Thn | 1 | 2 | 1 | 2 | 2 | 2 | 1 | Artis | 1 |
| 56 | 37 | 5 | 4 | 2 | 1 | 163 | 102 | 1 | 1 | Suami | 2 | 30 Thn | 2 | 1 | | 1 | 2 | 2 | 1 | Djarum super | 1 |
| 57 | 42 | 4 | 5 | 2 | 2 | 104 | 72 | 0 | 1 | Suami | 1 | Dari Kecil | 2 | 2 | 2 | 1 | 2 | 2 | 1 | Sampoerna | 2 |
| 58 | 65 | 2 | 3 | 1 | 2 | 176 | 98 | 1 | 1 | Anak | 1 | Dari Kecil | 2 | 1 | | 1 | 1 | 1 | 1 | Magnum binta | 2 |
| 59 | 60 | 1 | 1 | 1 | 1 | 169 | 100 | 1 | 1 | Anak | 1 | Dari Kecil | 2 | 2 | 2 | 2 | 1 | 1 | 1 | Jazz | 1 |
| 60 | 52 | 2 | 3 | 2 | 2 | 123 | 82 | 0 | 1 | Suami | 1 | Dari Kecil | 2 | 1 | | 2 | 2 | 2 | 2 | Rokok bambu | 2 |

| No | Umur | Pdd | Pkj | Stat_Nikah | Rwyt_HT | Sistolik | Diastolik | Kat_Hiper | P1 | P2 | P3 | P4 | Umur Terj | P5 | P6 | P7 | P8 | Kat_Reaks | P9 | Mrk_Rokok | P10 |
|----|------|-----|-----|------------|---------|----------|-----------|-----------|----|-----------|----|------------|-----------|----|----|----|----|-----------|----|----------------|-----|
| 61 | 36 | 4 | 3 | 2 | 2 | 150 | 110 | 1 | 1 | Suami | 1 | 27 Thn | 1 | 2 | 2 | 1 | 2 | 2 | 1 | Class Mild | 2 |
| 62 | 38 | 4 | 4 | 2 | 2 | 142 | 93 | 1 | 1 | Suami | 1 | 29 Thn | 2 | 2 | 3 | 1 | 1 | 1 | 1 | Troy | 2 |
| 63 | 38 | 3 | 5 | 2 | 1 | 157 | 105 | 1 | 1 | Suami | 1 | 29 Thn | 2 | 2 | 1 | 2 | 1 | 1 | 1 | La Mild | 1 |
| 64 | 40 | 2 | 3 | 2 | 1 | 134 | 93 | 1 | 1 | Suami | 2 | 30 Thn | 1 | 1 | | 1 | 2 | 2 | 1 | Troy | 1 |
| 65 | 47 | 2 | 3 | 2 | 2 | 129 | 81 | 0 | 1 | Suami, me | 1 | 27 Thn | 2 | 1 | | 1 | 1 | 1 | 1 | LA Bold, Binta | 2 |
| 66 | 63 | 4 | 8 | 1 | 2 | 150 | 95 | 1 | 1 | Anak, me | 1 | 22 Thn | 2 | 2 | 3 | 2 | 1 | 1 | 1 | Potenza | 2 |
| 67 | 61 | 2 | 1 | 2 | 2 | 162 | 119 | 1 | 1 | Suami | 1 | 30 Thn | 2 | 2 | 4 | 1 | 1 | 1 | 2 | Pundi mas | 2 |
| 68 | 49 | 4 | 3 | 1 | 1 | 138 | 90 | 1 | 1 | Menantu | 1 | 40 Thn | 1 | 1 | | 2 | 1 | 1 | 1 | Dunhill | 1 |
| 69 | 58 | 5 | 7 | 1 | 2 | 152 | 98 | 1 | 1 | Suami, an | 1 | Dari Kecil | 2 | 2 | 2 | 1 | 2 | 2 | 1 | Potenza, artis | 2 |
| 70 | 43 | 2 | 3 | 1 | 1 | 147 | 82 | 1 | 1 | Anak | 1 | 34 Thn | 1 | 2 | 4 | 2 | 1 | 1 | 1 | Class Mild, LA | 1 |
| 71 | 39 | 4 | 4 | 2 | 1 | 131 | 95 | 1 | 1 | Suami, me | 1 | 20 Thn | 2 | 2 | 1 | 1 | 1 | 1 | 1 | Surya | 1 |
| 72 | 37 | 5 | 5 | 2 | 2 | 117 | 81 | 0 | 1 | Suami | 2 | Dari Kecil | 2 | 1 | | 1 | 2 | 2 | 1 | Magnum binta | 2 |
| 73 | 40 | 4 | 6 | 2 | 1 | 147 | 99 | 1 | 1 | Suami, sa | 1 | 30 Thn | 1 | 2 | 2 | 1 | 1 | 1 | 1 | Surya, potenz | 1 |
| 74 | 48 | 3 | 5 | 2 | 1 | 151 | 112 | 1 | 1 | Anak | 2 | 39 Thn | 1 | 1 | | 2 | 2 | 2 | 1 | Artis | 1 |
| 75 | 43 | 5 | 6 | 2 | 2 | 153 | 98 | 1 | 1 | Suami, an | 2 | 23 Thn | 2 | 2 | 2 | 1 | 2 | 2 | 1 | Dunhill, Surya | 2 |
| 76 | 37 | 5 | 3 | 2 | 2 | 140 | 100 | 1 | 1 | Suami | 2 | 28 Thn | 1 | 1 | | 1 | 1 | 1 | 1 | Troy | 2 |
| 77 | 50 | 1 | 1 | 2 | 2 | 119 | 65 | 0 | 1 | Suami | 2 | Dari Kecil | 2 | 2 | 3 | 2 | 1 | 1 | 1 | Nikki | 2 |
| 78 | 36 | 4 | 7 | 1 | 2 | 135 | 99 | 1 | 1 | Bapak | 2 | Dari Kecil | 2 | 2 | 4 | 2 | 1 | 1 | 2 | Pundi mas | 2 |
| 79 | 40 | 3 | 7 | 2 | 1 | 121 | 90 | 1 | 1 | Suami | 2 | 21 Thn | 2 | 1 | | 2 | 1 | 1 | 2 | 234 Djisamsoe | 1 |
| 80 | 50 | 5 | 6 | 2 | 2 | 100 | 79 | 0 | 1 | Suami, an | 1 | Dari Kecil | 2 | 2 | 3 | 2 | 2 | 2 | 1 | Potenza | 2 |
| 81 | 36 | 3 | 1 | 1 | 1 | 141 | 95 | 1 | 1 | Bapak | 2 | 20 Thn | 2 | 1 | | 1 | 1 | 1 | 1 | Surya | 1 |
| 82 | 44 | 2 | 3 | 1 | 2 | 110 | 81 | 0 | 1 | Menantu | 1 | 35 Thn | 1 | 2 | 1 | 1 | 1 | 1 | 1 | Sampoerna, d | 2 |
| 83 | 49 | 1 | 3 | 2 | 1 | 132 | 95 | 1 | 1 | Saudara | 2 | 39 Thn | 2 | 1 | | 2 | 1 | 1 | 1 | Marlboro | 1 |
| 84 | 60 | 2 | 1 | 1 | 2 | 170 | 112 | 1 | 1 | Bapak | 1 | Dari Kecil | 2 | 1 | | 2 | 1 | 1 | 2 | 234 Djisamsoe | 2 |
| 85 | 37 | 3 | 3 | 2 | 2 | 120 | 88 | 0 | 1 | Suami | 2 | 28 Thn | 1 | 2 | 4 | 1 | 1 | 1 | 1 | Bintang Mas | 1 |
| 86 | 37 | 2 | 7 | 2 | 2 | 110 | 72 | 0 | 1 | Suami | 2 | 21 Thn | 2 | 2 | 2 | 2 | 1 | 1 | 1 | Potenza, surya | 1 |
| 87 | 54 | 2 | 7 | 2 | 2 | 160 | 105 | 1 | 1 | Suami | 1 | Dari Kecil | 2 | 1 | | 2 | 2 | 2 | 1 | Sampoerna | 2 |
| 88 | 38 | 2 | 3 | 1 | 1 | 130 | 85 | 0 | 1 | Bapak, Po | 1 | 25 Thn | 2 | 2 | 2 | 2 | 1 | 1 | 1 | Surya | 1 |
| 89 | 54 | 1 | 1 | 1 | 2 | 163 | 113 | 1 | 1 | Saudara | 1 | Dari Kecil | 2 | 1 | | 1 | 1 | 1 | 1 | Magnum binta | 2 |
| 90 | 42 | 4 | 7 | 2 | 2 | 139 | 101 | 1 | 1 | Suami | 2 | 32 Thn | 1 | 1 | | 1 | 1 | 1 | 1 | Surya, potenz | 2 |

| No | Umur | Pdd | Pkj | Stat_Nikal | Rwyt_HT | Sistolik | Diastolik | Kat_Hiper | P1 | P2 | P3 | P4 | Umur Ter | P5 | P6 | P7 | P8 | Kat_Reaks | P9 | Mrk_Rokok | P10 |
|-----|------|-----|-----|------------|---------|----------|-----------|-----------|----|------------|----|------------|----------|----|----|----|----|-----------|----|----------------|-----|
| 91 | 45 | 5 | 5 | 2 | 1 | 136 | 92 | 1 | 1 | Suami | 1 | 35 Thn | 2 | 1 | | 2 | 2 | 2 | 1 | Artis | 2 |
| 92 | 36 | 5 | 3 | 2 | 2 | 157 | 115 | 1 | 1 | Ipar | 1 | 30 Thn | 1 | 2 | 2 | 1 | 2 | 2 | 1 | Dunhill, Surya | 2 |
| 93 | 58 | 4 | 6 | 2 | 1 | 150 | 93 | 1 | 1 | Suami | 2 | Dari Kecil | 2 | 1 | | 1 | 1 | 1 | 1 | Troy | 1 |
| 94 | 38 | 1 | 7 | 2 | 1 | 115 | 80 | 0 | 1 | Suami | 2 | 29 Thn | 1 | 1 | | 1 | 2 | 2 | 1 | Nikki | 1 |
| 95 | 38 | 4 | 3 | 2 | 2 | 100 | 80 | 0 | 1 | Suami | 1 | 29 Thn | 1 | 2 | 1 | 2 | 1 | 1 | 1 | Jazz | 2 |
| 96 | 52 | 1 | 1 | 1 | 2 | 141 | 99 | 1 | 1 | Saudara | 2 | 26 Thn | 2 | 2 | 3 | 1 | 2 | 2 | 2 | Rokok bambu | 2 |
| 97 | 49 | 1 | 3 | 1 | 2 | 133 | 90 | 1 | 1 | Saudara | 1 | 40 Thn | 1 | 2 | 3 | 1 | 1 | 1 | 1 | Class Mild | 2 |
| 98 | 65 | 3 | 7 | 2 | 2 | 130 | 80 | 0 | 1 | Anak | 1 | Dari Kecil | 2 | 2 | 2 | 1 | 1 | 1 | 1 | Troy | 2 |
| 99 | 50 | 3 | 3 | 2 | 2 | 150 | 97 | 1 | 1 | Anak | 1 | 19 Thn | 2 | 1 | | 1 | 1 | 1 | 1 | La Mild | 2 |
| 100 | 38 | 4 | 1 | 2 | 2 | 143 | 94 | 1 | 1 | Suami | 1 | 31 Thn | 1 | 2 | 4 | 1 | 2 | 2 | 1 | Troy | 2 |
| 101 | 36 | 3 | 3 | 2 | 2 | 142 | 99 | 1 | 1 | Suami | 1 | 28 Thn | 2 | 2 | 1 | 1 | 2 | 2 | 1 | LA Bold, Binta | 2 |
| 102 | 58 | 2 | 7 | 2 | 1 | 157 | 117 | 1 | 1 | Suami, an | 1 | 22 Thn | 2 | 2 | 2 | 1 | 1 | 1 | 1 | Potenza | 1 |
| 103 | 49 | 2 | 1 | 2 | 2 | 150 | 97 | 1 | 1 | Suami | 2 | Dari Kecil | 2 | 2 | 3 | 2 | 1 | 1 | 1 | Surya | 2 |
| 104 | 36 | 5 | 5 | 2 | 2 | 99 | 65 | 0 | 1 | Suami | 1 | 27 Thn | 1 | 2 | 4 | 2 | 2 | 2 | 1 | Surya | 1 |
| 105 | 40 | 3 | 4 | 1 | 2 | 130 | 95 | 1 | 1 | Bapak | 1 | 27 Thn | 2 | 2 | 4 | 1 | 1 | 1 | 2 | 234 Djisamsoe | 2 |
| 106 | 39 | 4 | 7 | 2 | 2 | 115 | 80 | 0 | 1 | Suami, sav | 1 | 22 Thn | 2 | 1 | | 1 | 1 | 1 | 1 | Dunhill, Surya | 1 |
| 107 | 54 | 1 | 1 | 2 | 2 | 140 | 93 | 1 | 1 | Suami | 1 | 30 Thn | 2 | 2 | 4 | 1 | 1 | 1 | 1 | Troy | 2 |
| 108 | 55 | 4 | 6 | 2 | 1 | 100 | 79 | 0 | 1 | Suami | 1 | 25 Thn | 2 | 1 | | 1 | 2 | 2 | 1 | Surya pro | 1 |
| 109 | 60 | 3 | 1 | 2 | 1 | 149 | 98 | 1 | 1 | Suami | 1 | Dari Kecil | 2 | 2 | 1 | 2 | 1 | 1 | 1 | Artis | 1 |
| 110 | 37 | 4 | 5 | 1 | 1 | 140 | 92 | 1 | 1 | Bapak | 1 | Dari Kecil | 2 | 2 | 1 | 2 | 1 | 1 | 1 | Djarum super | 1 |
| 111 | 38 | 5 | 1 | 2 | 2 | 161 | 119 | 1 | 1 | Suami | 2 | 30 Thn | 1 | 2 | 4 | 1 | 2 | 2 | 1 | Sampoerna | 2 |
| 112 | 36 | 4 | 7 | 1 | 1 | 109 | 66 | 0 | 1 | Bapak, Sav | 1 | Dari Kecil | 2 | 2 | 2 | 1 | 1 | 1 | 1 | Magnum binta | 1 |
| 113 | 54 | 2 | 1 | 2 | 2 | 155 | 104 | 1 | 1 | Suami | 2 | Dari Kecil | 2 | 1 | | 2 | 1 | 1 | 1 | Jazz | 2 |
| 114 | 45 | 5 | 3 | 2 | 2 | 127 | 91 | 1 | 1 | Anak | 2 | 36 Thn | 1 | 1 | | 1 | 1 | 1 | 2 | Pundi mas | 2 |
| 115 | 42 | 3 | 1 | 2 | 2 | 92 | 63 | 0 | 1 | Suami | 1 | 32 Thn | 1 | 2 | 4 | 1 | 2 | 2 | 1 | Dunhill | 2 |
| 116 | 42 | 3 | 7 | 2 | 1 | 122 | 94 | 1 | 1 | Suami, an | 2 | 33 Thn | 2 | 2 | 2 | 2 | 2 | 2 | 1 | Potenza, artis | 1 |
| 117 | 50 | 3 | 3 | 1 | 1 | 153 | 99 | 1 | 1 | Anak, sau | 2 | Dari Kecil | 2 | 1 | | 1 | 2 | 2 | 1 | Class Mild, LA | 1 |
| 118 | 42 | 5 | 3 | 2 | 2 | 100 | 89 | 0 | 1 | Suami | 2 | Dari Kecil | 2 | 2 | 4 | 2 | 1 | 1 | 1 | Surya | 2 |
| 119 | 62 | 2 | 1 | 1 | 1 | 130 | 87 | 0 | 1 | Anak | 1 | 21 Thn | 2 | 1 | | 2 | 1 | 1 | 1 | Magnum binta | 1 |
| 120 | 63 | 2 | 1 | 2 | 2 | 161 | 101 | 1 | 1 | Suami | 2 | Dari Kecil | 2 | 1 | | 2 | 1 | 1 | 1 | Surya, potenz | 2 |

| No | Umur | Pdd | Pkj | Stat_Nikah | Rwyt_HT | Sistolik | Diastolik | Kat_Hiper | P1 | P2 | P3 | P4 | Umur Terj | P5 | P6 | P7 | P8 | Kat_Reaks | P9 | Mrk_Rokok | P10 |
|-----|------|-----|-----|------------|---------|----------|-----------|-----------|----|-----------|----|------------|-----------|----|----|----|----|-----------|----|----------------|-----|
| 121 | 40 | 1 | 7 | 1 | 1 | 150 | 114 | 1 | 1 | Anak | 2 | 31 Thn | 1 | 2 | 4 | 2 | 1 | 1 | 1 | Marlboro | 1 |
| 122 | 36 | 3 | 3 | 2 | 2 | 119 | 79 | 0 | 1 | Suami | 1 | 27 Thn | 1 | 2 | 4 | 2 | 2 | 2 | 1 | Surya | 2 |
| 123 | 60 | 4 | 8 | 1 | 2 | 180 | 131 | 1 | 1 | Anak, mer | 2 | 18 Thn | 2 | 2 | 2 | 2 | 1 | 1 | 1 | Bintang Mas | 2 |
| 124 | 38 | 4 | 1 | 2 | 1 | 120 | 77 | 0 | 1 | Suami | 2 | 30 Thn | 1 | 1 | | 2 | 1 | 1 | 1 | Potenza, surya | 1 |
| 125 | 49 | 3 | 3 | 2 | 2 | 105 | 68 | 0 | 1 | Suami | 1 | Dari Kecil | 2 | 1 | | 2 | 2 | 2 | 1 | Sampoerna | 2 |
| 126 | 59 | 2 | 1 | 2 | 2 | 114 | 62 | 0 | 1 | Anak | 1 | Dari Kecil | 2 | 1 | | 2 | 1 | 1 | 2 | 234 Djisamsoe | 2 |
| 127 | 50 | 2 | 7 | 2 | 1 | 151 | 99 | 1 | 1 | Suami, an | 2 | Dari Kecil | 2 | 2 | 3 | 2 | 1 | 1 | 2 | GG Merah | 1 |
| 128 | 56 | 1 | 7 | 2 | 1 | 102 | 73 | 0 | 1 | Anak | 1 | Dari Kecil | 2 | 1 | | 2 | 1 | 1 | 1 | Magnum | 1 |
| 129 | 46 | 2 | 3 | 2 | 2 | 110 | 92 | 1 | 1 | Suami, an | 1 | 20 Thn | 2 | 2 | 2 | 1 | 1 | 1 | 1 | LA Bold, jazz | 2 |
| 130 | 52 | 2 | 1 | 2 | 1 | 142 | 97 | 1 | 1 | Suami, me | 1 | 23 Thn | 2 | 2 | 3 | 1 | 1 | 1 | 1 | Dunhill, Surya | 1 |
| 131 | 47 | 3 | 7 | 2 | 1 | 111 | 82 | 0 | 1 | Suami, an | 2 | Dari Kecil | 2 | 2 | 2 | 1 | 1 | 1 | 1 | Troy | 1 |
| 132 | 40 | 1 | 1 | 2 | 1 | 130 | 80 | 0 | 1 | Suami | 1 | 31 Thn | 1 | 1 | | 2 | 1 | 1 | 1 | Surya pro | 1 |
| 133 | 62 | 2 | 7 | 2 | 2 | 154 | 112 | 1 | 1 | Suami | 1 | Dari Kecil | 2 | 2 | 1 | 1 | 2 | 2 | 2 | Sampoerna | 2 |
| 134 | 48 | 4 | 5 | 2 | 2 | 139 | 83 | 0 | 1 | Suami | 1 | 38 Thn | 1 | 1 | | 1 | 1 | 1 | 1 | Surya | 2 |
| 135 | 45 | 5 | 1 | 1 | 1 | 146 | 102 | 1 | 1 | Saudara | 1 | Dari Kecil | 2 | 2 | 2 | 1 | 1 | 1 | 1 | Magnum binta | 1 |
| 136 | 40 | 1 | 1 | 2 | 1 | 103 | 65 | 0 | 1 | Suami | 1 | 31 Thn | 1 | 2 | 4 | 2 | 2 | 2 | 1 | Surya, potenz | 1 |
| 137 | 36 | 2 | 7 | 2 | 1 | 141 | 98 | 1 | 1 | Suami | 2 | 28 Thn | 2 | 1 | | 2 | 1 | 1 | 1 | Artis | 2 |
| 138 | 42 | 2 | 1 | 2 | 2 | 120 | 76 | 0 | 1 | Suami, an | 1 | Dari Kecil | 2 | 2 | 1 | 1 | 2 | 2 | 1 | RX Bold | 2 |
| 139 | 49 | 5 | 8 | 2 | 1 | 119 | 80 | 0 | 1 | Suami | 2 | 40 Thn | 1 | 1 | | 2 | 1 | 1 | 2 | 234 Djisamsoe | 1 |
| 140 | 65 | 3 | 7 | 2 | 2 | 143 | 102 | 1 | 1 | Suami, an | 2 | Dari Kecil | 2 | 2 | 2 | 1 | 1 | 1 | 1 | Urban mild | 2 |
| 141 | 37 | 5 | 7 | 2 | 1 | 125 | 81 | 0 | 1 | Suami | 1 | 29 Thn | 1 | 1 | | 1 | 1 | 1 | 1 | Magnum, pote | 1 |
| 142 | 55 | 3 | 8 | 2 | 2 | 110 | 73 | 0 | 1 | Suami, an | 1 | Dari Kecil | 1 | 2 | 2 | 1 | 2 | 2 | 1 | Bintang Mas | 1 |
| 143 | 47 | 3 | 7 | 2 | 1 | 119 | 80 | 0 | 1 | Suami | 2 | 37 Thn | 1 | 1 | | 2 | 1 | 1 | 1 | Nikki | 1 |
| 144 | 47 | 4 | 7 | 2 | 2 | 121 | 76 | 0 | 1 | Suami | 1 | Dari Kecil | 1 | 2 | 3 | 1 | 1 | 1 | 1 | LA Bold | 2 |
| 145 | 36 | 3 | 1 | 1 | 2 | 136 | 85 | 0 | 1 | Saudara | 2 | 27 Thn | 1 | 1 | | 1 | 2 | 2 | 1 | Bintang Mas | 1 |
| 146 | 65 | 2 | 1 | 1 | 1 | 142 | 97 | 1 | 1 | menantu | 1 | 55 Thn | 2 | 2 | 3 | 1 | 1 | 1 | 1 | Surya | 1 |
| 147 | 37 | 4 | 7 | 2 | 2 | 124 | 75 | 0 | 1 | Suami | 1 | 29 Thn | 1 | 1 | | 1 | 2 | 2 | 1 | Surya pro | 2 |
| 148 | 36 | 2 | 7 | 2 | 2 | 118 | 80 | 0 | 1 | Suami | 2 | 27 Thn | 1 | 2 | 3 | 2 | 1 | 1 | 1 | Sampoerna | 2 |
| 149 | 40 | 3 | 1 | 2 | 1 | 136 | 89 | 0 | 1 | Anak | 2 | 31 Thn | 1 | 1 | | 2 | 2 | 2 | 1 | Magnum | 1 |
| 150 | 42 | 2 | 1 | 2 | 2 | 108 | 68 | 0 | 1 | Suami, an | 1 | 30 Thn | 2 | 1 | | 1 | 1 | 1 | 1 | Crystal, jati | 1 |

| No | Umur | Pdd | Pkj | Stat_Nikal | Rwyt_HT | Sistolik | Diastolik | Kat_Hiper | P1 | P2 | P3 | P4 | Umur Terj | P5 | P6 | P7 | P8 | Kat_Reaks | P9 | Mrk_Rokok | P10 |
|-----|------|-----|-----|------------|---------|----------|-----------|-----------|----|-----------|----|------------|-----------|----|----|----|----|-----------|----|----------------|-----|
| 151 | 53 | 5 | 8 | 2 | 2 | 110 | 97 | 1 | 1 | Anak | 1 | 44 Thn | 2 | 2 | 2 | 2 | 1 | 1 | 1 | RX Bold | 2 |
| 152 | 51 | 1 | 1 | 2 | 1 | 90 | 67 | 0 | 1 | Suami, an | 1 | Dari Kecil | 2 | 2 | 1 | 1 | 2 | 2 | 2 | 234 Djisamsoe | 1 |
| 153 | 59 | 2 | 1 | 2 | 1 | 112 | 112 | 1 | 1 | Suami, me | 2 | Dari Kecil | 2 | 1 | | 2 | 1 | 1 | 1 | Urban mild | 1 |
| 154 | 40 | 3 | 7 | 2 | 2 | 127 | 94 | 1 | 1 | Suami, an | 1 | 20 Thn | 2 | 2 | 3 | 2 | 2 | 2 | 1 | Magnum, pote | 2 |
| 155 | 37 | 3 | 7 | 2 | 1 | 122 | 94 | 1 | 1 | Suami | 2 | 28 Thn | 1 | 1 | | 1 | 1 | 1 | 1 | Bintang Mas | 1 |
| 156 | 39 | 2 | 3 | 2 | 1 | 153 | 99 | 1 | 1 | Bapak | 1 | Dari Kecil | 2 | 2 | 2 | 1 | 2 | 2 | 1 | Nikki | 1 |
| 157 | 56 | 3 | 3 | 2 | 1 | 119 | 79 | 0 | 1 | Suami | 1 | 20 Thn | 2 | 2 | 4 | 1 | 1 | 1 | 1 | LA Bold | 1 |
| 158 | 51 | 4 | 8 | 2 | 1 | 180 | 131 | 1 | 1 | Suami, an | 2 | 23 Thn | 2 | 1 | | 2 | 1 | 1 | 1 | Artis | 1 |
| 159 | 36 | 2 | 1 | 1 | 1 | 148 | 92 | 1 | 1 | Bapak | 2 | Dari Kecil | 2 | 2 | 2 | 1 | 2 | 2 | 1 | Dunhill, Surya | 1 |
| 160 | 45 | 2 | 1 | 1 | 2 | 119 | 78 | 0 | 1 | Menantu | 1 | 35 Thn | 1 | 2 | 4 | 2 | 1 | 1 | 1 | Troy | 2 |
| 161 | 60 | 4 | 8 | 2 | 2 | 98 | 69 | 0 | 1 | Saudara | 1 | Dari Kecil | 2 | 2 | 4 | 2 | 2 | 2 | 1 | Nikki | 2 |
| 162 | 62 | 1 | 1 | 2 | 1 | 120 | 78 | 0 | 1 | Bapak | 2 | 21 Thn | 1 | 1 | | 2 | 1 | 1 | 1 | Jazz | 1 |
| 163 | 54 | 2 | 7 | 2 | 1 | 95 | 69 | 0 | 1 | Suami | 1 | Dari Kecil | 2 | 2 | 1 | 2 | 1 | 1 | 2 | Rokok bambu | 1 |
| 164 | 39 | 2 | 1 | 2 | 1 | 150 | 97 | 1 | 1 | Suami | 1 | 30 Thn | 1 | 2 | 3 | 1 | 2 | 2 | 1 | Class Mild | 2 |
| 165 | 60 | 5 | 8 | 2 | 2 | 99 | 65 | 0 | 1 | Suami | 1 | 23 Thn | 1 | 2 | 3 | 1 | 1 | 1 | 1 | Troy | 2 |
| 166 | 43 | 3 | 4 | 1 | 1 | 130 | 95 | 1 | 1 | Bapak, Po | 2 | Dari Kecil | 2 | 2 | 2 | 1 | 1 | 1 | 1 | La Mild | 1 |
| 167 | 39 | 4 | 5 | 2 | 2 | 115 | 80 | 0 | 1 | Saudara | 1 | 30 Thn | 1 | 2 | 4 | 1 | 1 | 1 | 1 | Potenza, surya | 2 |
| 168 | 50 | 1 | 1 | 2 | 1 | 140 | 93 | 1 | 1 | Suami | 1 | Dari Kecil | 2 | 1 | | 1 | 2 | 2 | 1 | Sampoerna | 2 |
| 169 | 48 | 4 | 1 | 2 | 1 | 102 | 73 | 0 | 1 | Suami | 1 | 21 Thn | 1 | 2 | 1 | 2 | 1 | 1 | 2 | 234 Djisamsoe | 1 |
| 170 | 40 | 2 | 7 | 2 | 2 | 110 | 92 | 1 | 1 | Suami | 1 | Dari Kecil | 2 | 2 | 1 | 2 | 1 | 1 | 1 | Dunhill | 2 |
| 171 | 36 | 4 | 1 | 2 | 1 | 130 | 80 | 0 | 1 | Suami | 1 | 28 Thn | 1 | 1 | | 2 | 2 | 2 | 1 | Potenza, artis | 1 |
| 172 | 39 | 2 | 7 | 2 | 2 | 154 | 112 | 1 | 1 | Suami, me | 2 | 30 Thn | 1 | 1 | | 2 | 1 | 1 | 1 | Class Mild, LA | 2 |
| 173 | 61 | 4 | 8 | 2 | 1 | 139 | 83 | 0 | 1 | Anak, mer | 1 | 18 Thn | 1 | 2 | 4 | 1 | 2 | 2 | 1 | Surya | 1 |
| 174 | 47 | 5 | 5 | 2 | 1 | 136 | 92 | 1 | 1 | Suami | 2 | 37 Thn | 1 | 2 | 2 | 2 | 2 | 2 | 1 | Magnum binta | 2 |
| 175 | 52 | 5 | 1 | 2 | 2 | 119 | 80 | 0 | 1 | Menantu | 2 | Dari Kecil | 1 | 1 | | 1 | 2 | 2 | 1 | Surya, potenzi | 1 |
| 176 | 38 | 2 | 1 | 2 | 2 | 110 | 74 | 0 | 1 | Suami, an | 1 | 29 Thn | 1 | 2 | 4 | 2 | 1 | 1 | 1 | Marlboro | 1 |
| 177 | 59 | 1 | 3 | 2 | 2 | 125 | 83 | 0 | 1 | Anak | 1 | 49 Thn | 1 | 2 | 2 | 1 | 1 | 1 | 1 | Surya | 1 |
| 178 | 43 | 3 | 1 | 2 | 1 | 136 | 85 | 0 | 1 | Suami, me | 2 | 17 Thn | 2 | 1 | | 2 | 1 | 1 | 1 | Bintang Mas | 1 |
| 179 | 53 | 2 | 7 | 2 | 2 | 120 | 76 | 0 | 1 | Suami | 1 | 26 Thn | 2 | 2 | 1 | 1 | 2 | 2 | 1 | Potenza, surya | 2 |
| 180 | 47 | 5 | 5 | 2 | 2 | 119 | 80 | 0 | 1 | Suami, sa | 2 | 21 Thn | 2 | 1 | | 1 | 1 | 1 | 1 | Sampoerna | 1 |

| No | Umur | Pdd | Pkj | Stat_Nikah | Rwyt_HT | Sistolik | Diastolik | Kat_Hiper | P1 | P2 | P3 | P4 | Umur Terj | P5 | P6 | P7 | P8 | Kat_Reaks | P9 | Mrk_Rokok | P10 |
|-----|------|-----|-----|------------|---------|----------|-----------|-----------|----|-----------|----|------------|-----------|----|----|----|----|-----------|----|----------------|-----|
| 181 | 61 | 1 | 1 | 2 | 1 | 143 | 102 | 1 | 1 | Suami | 1 | Dari Kecil | 2 | 2 | 4 | 1 | 1 | 1 | 2 | 234 Djsamsoe | 1 |
| 182 | 37 | 5 | 7 | 2 | 2 | 125 | 81 | 0 | 1 | Suami | 1 | 28 Thn | 1 | 1 | | 1 | 2 | 2 | 1 | Magnum binta | 2 |
| 183 | 46 | 5 | 5 | 1 | 1 | 99 | 65 | 0 | 1 | Bapak, Po | 2 | 31 Thn | 1 | 2 | 1 | 2 | 1 | 1 | 2 | 234 Djsamsoe | 1 |
| 184 | 52 | 3 | 4 | 1 | 1 | 130 | 95 | 1 | 1 | Saudara | 1 | 21 Thn | 2 | 2 | 1 | 2 | 1 | 1 | 2 | 234 Djsamsoe | 1 |
| 185 | 48 | 4 | 1 | 2 | 2 | 115 | 80 | 0 | 1 | Suami | 2 | 38 Thn | 1 | 2 | 4 | 1 | 2 | 2 | 1 | Dunhill | 1 |
| 186 | 38 | 4 | 5 | 2 | 2 | 109 | 72 | 0 | 1 | Suami | 1 | 29 Thn | 1 | 1 | | 1 | 1 | 1 | 1 | Urban | 1 |
| 187 | 51 | 3 | 3 | 1 | 2 | 94 | 65 | 0 | 1 | Anak | 1 | Dari Kecil | 2 | 2 | 4 | 1 | 1 | 1 | 2 | 234 Djsamsoe | 2 |
| 188 | 41 | 4 | 7 | 2 | 1 | 106 | 78 | 0 | 1 | Suami, sa | 2 | 27 Thn | 2 | 2 | 4 | 2 | 1 | 1 | 1 | Bintang Mas | 1 |
| 189 | 44 | 5 | 5 | 1 | 1 | 113 | 74 | 0 | 1 | Bapak | 1 | 22 Thn | 2 | 1 | | 2 | 1 | 1 | 1 | Potenza, surya | 1 |
| 190 | 53 | 3 | 3 | 2 | 1 | 156 | 95 | 1 | 1 | Suami, An | 2 | 30 Thn | 2 | 2 | 3 | 1 | 2 | 2 | 1 | Sampoerna | 1 |
| 191 | 60 | 2 | 1 | 1 | 1 | 148 | 92 | 1 | 1 | Anak, mer | 1 | 25 Thn | 2 | 1 | | 1 | 2 | 2 | 1 | Surya | 1 |
| 192 | 40 | 2 | 1 | 2 | 1 | 119 | 78 | 0 | 1 | Saudara | 1 | Dari Kecil | 2 | 2 | 1 | 1 | 2 | 2 | 1 | Magnum binta | 1 |
| 193 | 36 | 4 | 5 | 2 | 1 | 98 | 69 | 0 | 1 | Bapak | 1 | Dari Kecil | 2 | 1 | | 2 | 2 | 2 | 1 | Surya, potenza | 1 |
| 194 | 38 | 4 | 5 | 2 | 2 | 127 | 86 | 0 | 1 | Suami, sa | 2 | 29 Thn | 1 | 2 | 3 | 1 | 2 | 2 | 1 | Artis | 2 |
| 195 | 55 | 2 | 3 | 1 | 2 | 94 | 79 | 0 | 1 | Anak, sau | 1 | Dari Kecil | 2 | 2 | 3 | 2 | 1 | 1 | 1 | Dunhill, Surya | 2 |
| 196 | 39 | 2 | 1 | 2 | 2 | 110 | 74 | 0 | 1 | Suami | 2 | 30 Thn | 1 | 1 | | 1 | 1 | 1 | 1 | Troy | 2 |
| 197 | 45 | 3 | 3 | 2 | 1 | 125 | 83 | 0 | 1 | Suami, an | 1 | 20 Thn | 2 | 2 | 2 | 2 | 2 | 2 | 1 | Surya | 1 |
| 198 | 49 | 2 | 1 | 2 | 2 | 154 | 112 | 1 | 1 | Suami, an | 2 | 23 Thn | 2 | 2 | 1 | 2 | 1 | 1 | 2 | 234 Djsamsoe | 2 |
| 199 | 56 | 4 | 5 | 1 | 1 | 139 | 83 | 0 | 1 | Anak, sau | 2 | Dari Kecil | 2 | 2 | 4 | 2 | 2 | 2 | 1 | Surya, potenza | 1 |
| 200 | 37 | 2 | 7 | 2 | 2 | 119 | 80 | 0 | 1 | Suami | 1 | 28 Thn | 1 | 2 | 4 | 1 | 1 | 1 | 1 | Artis | 2 |
| 201 | 53 | 4 | 8 | 2 | 2 | 121 | 76 | 0 | 1 | Anak | 1 | Dari Kecil | 2 | 1 | | 1 | 1 | 1 | 1 | Dunhill, Surya | 2 |
| 202 | 40 | 1 | 1 | 2 | 1 | 136 | 85 | 0 | 1 | Suami | 1 | 21 Thn | 2 | 2 | 4 | 1 | 1 | 1 | 1 | Troy | 2 |
| 203 | 60 | 4 | 5 | 1 | 1 | 107 | 65 | 0 | 1 | Anak | 2 | Dari Kecil | 2 | 2 | 3 | 1 | 2 | 2 | 1 | Nikki | 1 |
| 204 | 36 | 2 | 7 | 2 | 1 | 150 | 97 | 1 | 1 | Suami | 1 | 27 Thn | 1 | 1 | | 2 | 1 | 1 | 1 | Jazz | 2 |
| 205 | 55 | 5 | 5 | 2 | 2 | 99 | 65 | 0 | 1 | Anak, mer | 2 | 23 Thn | 2 | 1 | | 2 | 2 | 2 | 2 | Rokok bambu | 2 |
| 206 | 47 | 3 | 4 | 2 | 1 | 130 | 95 | 1 | 1 | Suami | 1 | Dari Kecil | 2 | 2 | 2 | 1 | 2 | 2 | 1 | Class Mild | 1 |
| 207 | 38 | 4 | 5 | 2 | 2 | 115 | 80 | 0 | 1 | Suami | 1 | 29 Thn | 1 | 2 | 3 | 1 | 1 | 1 | 1 | Troy | 2 |
| 208 | 52 | 2 | 7 | 2 | 1 | 132 | 95 | 1 | 1 | Anak | 2 | 42 Thn | 1 | 2 | 1 | 2 | 1 | 1 | 1 | La Mild | 1 |
| 209 | 49 | 2 | 7 | 2 | 2 | 170 | 112 | 1 | 1 | Suami, an | 2 | 31 Thn | 2 | 1 | | 1 | 2 | 2 | 1 | Troy | 2 |
| 210 | 55 | 1 | 1 | 1 | 2 | 120 | 88 | 0 | 1 | Anak | 1 | 46 Thn | 1 | 2 | 4 | 1 | 2 | 2 | 1 | Surya | 2 |

| No | Umur | Pdd | Pkj | Stat_Nikal | Rwyt_HT | Sistolik | Diastolik | Kat_Hiper | P1 | P2 | P3 | P4 | Umur Terr | P5 | P6 | P7 | P8 | Kat_Reaks | P9 | Mrk_Rokok | P10 |
|-----|------|-----|-----|------------|---------|----------|-----------|-----------|----|------------|----|------------|-----------|----|----|----|----|-----------|----|----------------|-----|
| 211 | 58 | 4 | 6 | 2 | 1 | 100 | 79 | 0 | 1 | Suami, an | 1 | 22 Thn | 2 | 2 | 3 | 1 | 1 | 1 | 1 | Artis | 1 |
| 212 | 61 | 2 | 7 | 2 | 2 | 149 | 98 | 1 | 1 | Suami, me | 2 | Dari Kecil | 2 | 2 | 2 | 1 | 1 | 1 | 1 | RX Bold | 2 |
| 213 | 49 | 4 | 5 | 2 | 2 | 107 | 65 | 0 | 1 | Suami, an | 1 | Dari Kecil | 2 | 1 | | 1 | 1 | 1 | 2 | 234 Djisamsoe | 2 |
| 214 | 39 | 3 | 1 | 1 | 1 | 136 | 85 | 0 | 1 | Bapak | 1 | 27 Thn | 2 | 2 | 4 | 1 | 2 | 2 | 1 | Urban mild | 1 |
| 215 | 36 | 2 | 1 | 2 | 1 | 120 | 76 | 0 | 1 | Suami, An | 2 | 27 Thn | 1 | 1 | | 1 | 2 | 2 | 1 | Magnum, pote | 1 |
| 216 | 54 | 4 | 6 | 2 | 2 | 118 | 86 | 0 | 1 | Anak, mer | 1 | 30 Thn | 2 | 2 | 2 | 1 | 1 | 1 | 1 | Bintang Mas | 2 |
| 217 | 42 | 3 | 5 | 2 | 1 | 120 | 82 | 0 | 1 | Saudara | 1 | 35 Thn | 1 | 1 | | 1 | 1 | 1 | 1 | Nikki | 1 |
| 218 | 40 | 2 | 1 | 2 | 1 | 134 | 93 | 1 | 1 | Bapak | 2 | Dari Kecil | 2 | 2 | 2 | 1 | 1 | 1 | 1 | LA Bold | 2 |
| 219 | 44 | 2 | 1 | 2 | 1 | 150 | 97 | 1 | 1 | Suami, sau | 1 | Dari Kecil | 2 | 2 | 1 | 2 | 1 | 1 | 1 | Bintang Mas | 1 |
| 220 | 57 | 5 | 5 | 1 | 2 | 99 | 65 | 0 | 1 | Anak, sau | 2 | 20 Thn | 2 | 2 | 3 | 1 | 1 | 1 | 1 | Surya | 2 |
| 221 | 38 | 3 | 4 | 2 | 2 | 130 | 95 | 1 | 1 | Suami | 1 | 29 Thn | 1 | 2 | 4 | 1 | 1 | 1 | 1 | Surya pro | 2 |
| 222 | 61 | 4 | 8 | 2 | 1 | 115 | 80 | 0 | 1 | Suami, an | 1 | Dari Kecil | 2 | 2 | 3 | 1 | 1 | 1 | 1 | Sampoerna | 1 |
| 223 | 58 | 4 | 6 | 2 | 1 | 128 | 91 | 1 | 1 | Suami, an | 1 | 20 Thn | 2 | 2 | 2 | 1 | 1 | 1 | 1 | Surya | 1 |
| 224 | 54 | 5 | 5 | 1 | 2 | 124 | 82 | 0 | 1 | Anak, sau | 1 | 23 Thn | 2 | 1 | | 2 | 1 | 1 | 1 | Magnum binta | 2 |
| 225 | 41 | 4 | 5 | 2 | 2 | 98 | 75 | 0 | 1 | Suami, sau | 1 | Dari Kecil | 2 | 2 | 2 | 1 | 1 | 1 | 1 | Surya, potenz | 2 |
| 226 | 39 | 2 | 7 | 2 | 1 | 170 | 112 | 1 | 1 | Suami | 1 | 30 Thn | 1 | 2 | 3 | 2 | 1 | 1 | 1 | Artis | 2 |
| 227 | 45 | 2 | 3 | 2 | 1 | 143 | 75 | 1 | 1 | Suami | 1 | 21 Thn | 2 | 2 | 4 | 2 | 2 | 2 | 1 | Dunhill, Surya | 2 |
| 228 | 51 | 2 | 1 | 2 | 1 | 118 | 88 | 0 | 1 | Bapak, Po | 2 | Dari Kecil | 2 | 2 | 4 | 1 | 1 | 1 | 1 | Troy | 1 |
| 229 | 45 | 5 | 3 | 2 | 2 | 127 | 91 | 1 | 1 | Saudara | 1 | 36 Thn | 1 | 2 | 1 | 1 | 2 | 2 | 1 | Nikki | 2 |
| 230 | 37 | 1 | 7 | 2 | 2 | 92 | 63 | 0 | 1 | Suami | 2 | 28 Thn | 2 | 2 | 2 | 1 | 1 | 1 | 2 | Pundi mas | 2 |
| 231 | 48 | 2 | 1 | 2 | 2 | 122 | 94 | 1 | 1 | Suami | 2 | 18 Thn | 2 | 2 | 3 | 2 | 1 | 1 | 2 | 234 Djisamsoe | 2 |
| 232 | 37 | 5 | 5 | 2 | 1 | 99 | 65 | 0 | 1 | Anak | 1 | 35 Thn | 1 | 2 | 4 | 2 | 2 | 2 | 1 | Potenza | 1 |
| 233 | 40 | 3 | 4 | 2 | 1 | 130 | 95 | 1 | 1 | Suami, sau | 2 | Dari Kecil | 2 | 2 | 4 | 1 | 1 | 1 | 2 | Pundi mas | 1 |
| 234 | 38 | 4 | 5 | 2 | 2 | 115 | 80 | 0 | 1 | Bapak | 2 | 27 Thn | 2 | 2 | 1 | 2 | 1 | 1 | 2 | Pundi mas | 2 |
| 235 | 59 | 4 | 5 | 1 | 2 | 107 | 65 | 0 | 1 | Suami, me | 2 | 22 Thn | 2 | 2 | 1 | 2 | 1 | 1 | 2 | Pundi mas | 2 |
| 236 | 62 | 4 | 6 | 2 | 2 | 100 | 79 | 0 | 1 | Anak, mer | 1 | 30 Thn | 2 | 2 | 4 | 1 | 2 | 2 | 1 | Jati | 2 |
| 237 | 43 | 3 | 1 | 2 | 1 | 149 | 98 | 1 | 1 | Suami | 2 | 25 Thn | 2 | 1 | | 1 | 1 | 1 | 1 | Dunhill | 1 |
| 238 | 57 | 4 | 5 | 1 | 2 | 107 | 65 | 0 | 1 | Menantu | 2 | Dari Kecil | 2 | 1 | | 2 | 2 | 2 | 1 | Dunhill | 1 |
| 239 | 54 | 2 | 7 | 2 | 1 | 114 | 62 | 0 | 1 | Suami, an | 1 | Dari Kecil | 2 | 2 | 2 | 1 | 2 | 2 | 1 | Surya | 1 |
| 240 | 63 | 2 | 1 | 2 | 1 | 151 | 99 | 1 | 1 | Anak | 1 | 20 Thn | 2 | 2 | 1 | 1 | 2 | 2 | 1 | Surya | 1 |

| No | Umur | Pdd | Pkj | Stat_Nikal | Rwyt_HT | Sistolik | Diastolik | Kat_Hiper | P1 | P2 | P3 | P4 | Umur Ter | P5 | P6 | P7 | P8 | Kat_Reaks | P9 | Mrk_Rokok | P10 |
|-----|------|-----|-----|------------|---------|----------|-----------|-----------|----|-----------|----|------------|----------|----|----|----|----|-----------|----|----------------|-----|
| 241 | 36 | 4 | 5 | 2 | 2 | 102 | 73 | 0 | 1 | Suami, me | 2 | Dari Kecil | 2 | 1 | | 1 | 1 | 1 | 1 | Surya | 1 |
| 242 | 36 | 2 | 3 | 2 | 1 | 153 | 99 | 1 | 1 | Suami | 1 | 30 Thn | 1 | 2 | 2 | 1 | 1 | 1 | 1 | Sampoerna, d | 1 |
| 243 | 45 | 1 | 3 | 2 | 1 | 160 | 118 | 1 | 1 | Suami, sa | 2 | 20 Thn | 2 | 2 | 4 | 2 | 2 | 2 | 1 | Marlboro | 1 |
| 244 | 41 | 4 | 8 | 2 | 1 | 180 | 131 | 1 | 1 | Suami | 1 | Dari Kecil | 2 | 2 | 2 | 1 | 1 | 1 | 1 | Surya | 2 |
| 245 | 37 | 2 | 1 | 2 | 1 | 148 | 92 | 1 | 1 | Suami | 1 | 28 Thn | 1 | 2 | 1 | 2 | 1 | 1 | 1 | Bintang Mas | 2 |
| 246 | 36 | 4 | 5 | 2 | 2 | 145 | 98 | 1 | 1 | Bapak, Po | 2 | Dari Kecil | 2 | 2 | 1 | 1 | 2 | 2 | 1 | Potenza, surya | 2 |
| 247 | 48 | 2 | 1 | 2 | 1 | 154 | 112 | 1 | 1 | Saudara | 1 | 39 Thn | 1 | 1 | | 2 | 1 | 1 | 1 | Sampoerna | 1 |
| 248 | 41 | 4 | 5 | 2 | 2 | 139 | 83 | 0 | 1 | Suami | 2 | Dari Kecil | 2 | 2 | 2 | 1 | 1 | 1 | 2 | 234 Djisamsoe | 1 |
| 249 | 38 | 4 | 5 | 2 | 2 | 148 | 107 | 1 | 1 | Suami | 1 | 30 Thn | 1 | 1 | | 1 | 1 | 1 | 2 | GG Merah | 2 |
| 250 | 45 | 3 | 5 | 2 | 1 | 149 | 95 | 1 | 1 | Anak | 1 | 39 Thn | 1 | 2 | 1 | 1 | 2 | 2 | 2 | GG Merah | 1 |
| 251 | 47 | 5 | 6 | 2 | 1 | 140 | 90 | 1 | 1 | Suami, sa | 2 | 18 Thn | 2 | 1 | | 2 | 2 | 2 | 1 | LA Bold, jazz | 1 |
| 252 | 37 | 5 | 5 | 2 | 2 | 141 | 93 | 1 | 1 | Bapak | 1 | Dari Kecil | 2 | 2 | 3 | 1 | 2 | 2 | 1 | Surya | 2 |
| 253 | 53 | 4 | 8 | 2 | 1 | 155 | 105 | 1 | 1 | Suami, An | 2 | Dari Kecil | 2 | 1 | | 2 | 2 | 2 | 1 | Potenza | 1 |
| 254 | 49 | 3 | 3 | 1 | 1 | 147 | 90 | 1 | 1 | Anak, me | 2 | 40 Thn | 1 | 2 | 4 | 2 | 2 | 2 | 1 | Urban mild | 2 |
| 255 | 56 | 4 | 8 | 1 | 1 | 145 | 78 | 1 | 1 | Menantu | 1 | 48 Thn | 1 | 2 | 4 | 1 | 1 | 1 | 1 | Surya | 2 |
| 256 | 63 | 5 | 5 | 2 | 2 | 113 | 74 | 0 | 1 | Suami, an | 2 | Dari Kecil | 2 | 1 | | 1 | 1 | 1 | 1 | Class Mild | 2 |
| 257 | 50 | 4 | 6 | 2 | 1 | 149 | 95 | 1 | 1 | Anak | 1 | 40 Thn | 1 | 2 | 4 | 1 | 1 | 1 | 1 | Surya, GS | 2 |
| 258 | 52 | 2 | 7 | 2 | 1 | 142 | 91 | 1 | 1 | Suami, me | 1 | Dari Kecil | 2 | 2 | 1 | 2 | 1 | 1 | 1 | RX Bold | 1 |
| 259 | 39 | 3 | 7 | 2 | 1 | 149 | 95 | 1 | 1 | Suami | 2 | 31 Thn | 1 | 2 | 4 | 1 | 1 | 1 | 1 | Jati | 1 |
| 260 | 37 | 3 | 1 | 2 | 1 | 157 | 113 | 1 | 1 | Suami, sa | 2 | 28 Thn | 1 | 2 | 2 | 2 | 1 | 1 | 1 | Sampoerna | 2 |
| 261 | 51 | 4 | 5 | 2 | 1 | 144 | 98 | 1 | 1 | Suami | 1 | 22 Thn | 2 | 1 | | 2 | 2 | 2 | 1 | Urban mild, sa | 2 |
| 262 | 46 | 2 | 1 | 2 | 2 | 150 | 97 | 1 | 1 | Suami | 1 | 36 Thn | 1 | 2 | 4 | 1 | 1 | 1 | 1 | Bintang mas | 2 |
| 263 | 37 | 2 | 1 | 2 | 1 | 162 | 119 | 1 | 1 | Bapak, Po | 1 | 25 Thn | 2 | 1 | | 1 | 1 | 1 | 1 | Surya pro, urb | 2 |
| 264 | 44 | 2 | 1 | 2 | 2 | 110 | 92 | 1 | 1 | Saudara | 2 | 35 Thn | 1 | 1 | | 2 | 1 | 1 | 1 | Esse | 2 |
| 265 | 41 | 4 | 5 | 2 | 1 | 130 | 80 | 0 | 1 | Suami | 1 | 32 Thn | 1 | 2 | 2 | 1 | 1 | 1 | 1 | Bintang Mas | 1 |
| 266 | 53 | 2 | 7 | 2 | 2 | 154 | 112 | 1 | 1 | Suami | 2 | 20 Thn | 2 | 2 | 3 | 1 | 1 | 1 | 1 | Next mild | 2 |
| 267 | 36 | 5 | 5 | 2 | 1 | 149 | 99 | 1 | 1 | Anak | 2 | 35 Thn | 1 | 1 | | 1 | 1 | 1 | 1 | Surya pro | 1 |
| 268 | 47 | 3 | 1 | 2 | 1 | 143 | 102 | 1 | 1 | Anak, sau | 2 | Dari Kecil | 2 | 2 | 2 | 2 | 2 | 2 | 1 | Sampoerna | 2 |
| 269 | 41 | 5 | 6 | 2 | 1 | 153 | 99 | 1 | 1 | Suami | 1 | 31 Thn | 1 | 2 | 1 | 2 | 1 | 1 | 1 | Magnum | 2 |
| 270 | 58 | 1 | 7 | 1 | 2 | 148 | 106 | 1 | 1 | Anak | 1 | 49 Thn | 1 | 1 | | 1 | 2 | 2 | 1 | Crystal, jati | 2 |

| No | Umur | Pdd | Pkj | Stat_Nikah | Rwyt_HT | Sistolik | Diastolik | Kat_Hiper | P1 | P2 | P3 | P4 | Umur Ter | P5 | P6 | P7 | P8 | Kat_Reaks | P9 | Mrk_Rokok | P10 |
|-----|------|-----|-----|------------|---------|----------|-----------|-----------|----|-----------|----|------------|----------|----|----|----|----|-----------|----|---------------|-----|
| 271 | 38 | 2 | 1 | 2 | 1 | 140 | 98 | 1 | 1 | Suami | 1 | 32 Thn | 1 | 2 | 4 | 1 | 2 | 2 | 1 | RX Bold | 2 |
| 272 | 42 | 5 | 6 | 2 | 1 | 110 | 97 | 1 | 1 | Anak | 2 | 38 Thn | 1 | 1 | | 2 | 1 | 1 | 2 | 234 Djisamsoe | 1 |
| 273 | 36 | 1 | 1 | 2 | 2 | 90 | 67 | 0 | 1 | Suami | 1 | 33 Thn | 1 | 2 | 4 | 1 | 2 | 2 | 1 | Urban mild | 2 |
| 274 | 51 | 2 | 1 | 2 | 2 | 112 | 112 | 1 | 1 | Anak, me | 2 | 23 Thn | 2 | 2 | 2 | 2 | 2 | 2 | 1 | Magnum, pote | 2 |
| 275 | 37 | 4 | 5 | 2 | 1 | 141 | 100 | 1 | 1 | Suami | 1 | 29 Thn | 1 | 2 | 1 | 2 | 1 | 1 | 2 | 234 djisamsoe | 1 |
| 276 | 46 | 2 | 7 | 2 | 2 | 141 | 98 | 1 | 1 | Suami | 1 | Dari Kecil | 2 | 2 | 4 | 1 | 2 | 2 | 1 | Nikki | 2 |
| 277 | 45 | 2 | 1 | 2 | 1 | 120 | 76 | 0 | 1 | Anak | 2 | 35 Thn | 1 | 1 | | 1 | 1 | 1 | 1 | LA Bold | 1 |
| 278 | 50 | 5 | 6 | 2 | 1 | 119 | 80 | 0 | 1 | Suami, an | 2 | 21 Thn | 2 | 1 | | 2 | 1 | 1 | 1 | Bintang Mas | 1 |
| 279 | 42 | 1 | 1 | 1 | 1 | 143 | 102 | 1 | 1 | Anak | 1 | 32 Thn | 1 | 1 | | 2 | 2 | 2 | 1 | Surya | 2 |
| 280 | 50 | 4 | 8 | 2 | 2 | 125 | 92 | 1 | 1 | Suami, an | 1 | 25 Thn | 2 | 2 | 2 | 1 | 2 | 2 | 1 | Esse | 2 |
| 281 | 57 | 3 | 3 | 2 | 1 | 144 | 102 | 1 | 1 | Suami, me | 2 | Dari Kecil | 2 | 2 | 4 | 1 | 1 | 1 | 1 | Surya, Mild | 2 |
| 282 | 48 | 2 | 7 | 2 | 1 | 150 | 107 | 1 | 1 | Suami, an | 2 | Dari Kecil | 2 | 1 | | 1 | 2 | 2 | 1 | Esse | 2 |
| 283 | 38 | 5 | 5 | 2 | 1 | 119 | 80 | 0 | 1 | Suami | 1 | 34 Thn | 1 | 2 | 2 | 2 | 1 | 1 | 1 | Surya | 1 |
| 284 | 38 | 1 | 1 | 2 | 1 | 143 | 102 | 1 | 1 | Suami | 1 | 29 Thn | 1 | 1 | | 2 | 1 | 1 | 1 | Magnum | 1 |
| 285 | 52 | 5 | 6 | 2 | 2 | 125 | 81 | 0 | 1 | Suami | 2 | Dari Kecil | 2 | 1 | | 2 | 2 | 2 | 1 | Surya | 2 |
| 286 | 50 | 1 | 1 | 2 | 1 | 140 | 100 | 1 | 1 | Menantu | 1 | 40 Thn | 1 | 1 | | 2 | 2 | 2 | 1 | Artis | 1 |

Keterangan Tabel :

| | |
|--------------------------|--|
| Kategori Umur | : 1. Dewasa Akhir 2. Lansia Awal 3. Lansia Akhir |
| Pendidikan | : 1. Tidak/belum pernah sekolah 2. Tamat SD/MI Sederajat 3. Tamat SMP/MTS Sederajat 4. Tamat SMA/MA Sederajat 5. Tamat PT |
| Pekerjaan | : 1. Tidak bekerja/IRT 2. Petani 3. Pedagang 4. Karyawan Swasta 5. Honorer 6. PNS/Polri 7. Wiraswasta 8. Pensiunan |
| Status Pernikahan | : 1. Belum/pernah menikah 2. Menikah |
| Riwayat Hipertensi | : 1. Ya 2. Tidak |
| Kategori Hipertensi | : 0. (Tidak Hipertensi) 1. (Hipertensi) |
| P1 | : 1. Ya 2. Tidak |
| P3 | : 1 Ya 2. Tidak |
| Kategori Umur Terpapar | : 1. ≤ 10 tahun 2. >10 tahun |
| P5 | : 1. Di luar rumah 2. Di dalam rumah |
| P6 | : 1. Ruang makan 2. Ruang Tamu 3. Ruang TV 4. Lainnya (Kamar, WC) |
| P7 | : 1. Ya 2. Tidak |
| P8 | : 1. Membiarkan diri terpapar asap rokok 2. Menutup hidung dan mulut |
| Kategori Reaksi Terpapar | : 1. Tidak menghindar 2. Menghindar |
| P9 | : 1. Menggunakan Filter 2. Tidak Menggunakan Filter |
| P10 | : 0 (< 10 batang/hari) 1 (≥ 10 batang/hari) |

Lampiran 4

Output SPSS

Kategori umur responden

| | | Frequency | Percent | Valid Percent | Cumulative Percent |
|-------|--------------|-----------|---------|---------------|--------------------|
| Valid | Dewasa Akhir | 137 | 47.9 | 47.9 | 47.9 |
| | Lansia Awal | 92 | 32.2 | 32.2 | 80.1 |
| | Lansia Akhir | 57 | 19.9 | 19.9 | 100.0 |
| | Total | 286 | 100.0 | 100.0 | |

Pendidikan Responden

| | | Frequency | Percent | Valid Percent | Cumulative Percent |
|-------|----------------------------|-----------|---------|---------------|--------------------|
| Valid | Tidak/Belum Pernah Sekolah | 38 | 13.3 | 13.3 | 13.3 |
| | Tamat SD/MI Sederajat | 88 | 30.8 | 30.8 | 44.1 |
| | Tamat SMP/MTS Sederajat | 50 | 17.5 | 17.5 | 61.5 |
| | Tamat SMA/MA Sederajat | 65 | 22.7 | 22.7 | 84.3 |
| | Tamat Perguruan Tinggi | 45 | 15.7 | 15.7 | 100.0 |
| | Total | 286 | 100.0 | 100.0 | |

Pekerjaan Responden

| | | Frequency | Percent | Valid Percent | Cumulative Percent |
|-------|-------------------|-----------|---------|---------------|--------------------|
| Valid | Tidak Bekerja/IRT | 79 | 27.6 | 27.6 | 27.6 |
| | Pedagang | 57 | 19.9 | 19.9 | 47.6 |
| | Karyawan Swasta | 15 | 5.2 | 5.2 | 52.8 |
| | Honorer | 45 | 15.7 | 15.7 | 68.5 |
| | PNS/Polri | 18 | 6.3 | 6.3 | 74.8 |
| | Wiraswasta | 53 | 18.5 | 18.5 | 93.4 |
| | Pensiunan | 19 | 6.6 | 6.6 | 100.0 |
| Total | 286 | 100.0 | 100.0 | | |

Status Perkawinan Responden

| | | Frequency | Percent | Valid Percent | Cumulative Percent |
|-------|----------------------|-----------|---------|---------------|--------------------|
| Valid | Belum/Pernah Menikah | 65 | 22.7 | 22.7 | 22.7 |
| | Menikah | 221 | 77.3 | 77.3 | 100.0 |
| | Total | 286 | 100.0 | 100.0 | |

Riwayat Hipertensi

| | | Frequency | Percent | Valid Percent | Cumulative Percent |
|-------|-------|-----------|---------|---------------|--------------------|
| Valid | Ya | 151 | 52.8 | 52.8 | 52.8 |
| | Tidak | 135 | 47.2 | 47.2 | 100.0 |
| | Total | 286 | 100.0 | 100.0 | |

Kategori responden yang mengalami hipertensi

| | | Frequency | Percent | Valid Percent | Cumulative Percent |
|-------|------------------|-----------|---------|---------------|--------------------|
| Valid | Tidak Hipertensi | 121 | 42.3 | 42.3 | 42.3 |
| | Hipertensi | 165 | 57.7 | 57.7 | 100.0 |
| | Total | 286 | 100.0 | 100.0 | |

Hubungan Responden Dengan Perokok Aktif

| | | Frequency | Percent | Valid Percent | Cumulative Percent |
|-------|----------------------|-----------|---------|---------------|--------------------|
| Valid | Cucu | 2 | .7 | .7 | .7 |
| | Menantu | 11 | 3.8 | 3.8 | 4.5 |
| | Bapak | 14 | 4.9 | 4.9 | 9.4 |
| | Bapak, ponakan | 6 | 2.1 | 2.1 | 11.5 |
| | Suami, saudara | 14 | 4.9 | 4.9 | 16.4 |
| | Suami, anak | 29 | 10.1 | 10.1 | 26.6 |
| | Anak, saudara | 6 | 2.1 | 2.1 | 28.7 |
| | Bapak, saudara | 2 | .7 | .7 | 29.4 |
| | Suami, bapak | 1 | .3 | .3 | 29.7 |
| | Suami | 111 | 38.8 | 38.8 | 68.5 |
| | Suami, anak, menantu | 8 | 2.8 | 2.8 | 71.3 |
| | Anak | 32 | 11.2 | 11.2 | 82.5 |
| | Suami, menantu | 13 | 4.5 | 4.5 | 87.1 |
| | Saudara | 17 | 5.9 | 5.9 | 93.0 |
| | Anak, menantu | 16 | 5.6 | 5.6 | 98.6 |
| | Ponakan | 2 | .7 | .7 | 99.3 |
| | Ipar | 2 | .7 | .7 | 100.0 |
| | Total | 286 | 100.0 | 100.0 | |

Selain Anggota Keluarga, Apakah Mengizinkan Orang Lain Merokok Dalam Rumah

| | | Frequency | Percent | Valid Percent | Cumulative Percent |
|-------|-------|-----------|---------|---------------|--------------------|
| Valid | Ya | 173 | 60.5 | 60.5 | 60.5 |
| | Tidak | 113 | 39.5 | 39.5 | 100.0 |
| Total | | 286 | 100.0 | 100.0 | |

Umur Pertama Kali Terpapar Asap Rokok

| | | Frequency | Percent | Valid Percent | Cumulative Percent |
|-------|---------------------------------------|-----------|---------|---------------|--------------------|
| Valid | Kurang dari atau sama dengan 10 tahun | 106 | 37.1 | 37.1 | 37.1 |
| | Lebih dari 10 tahun | 180 | 62.9 | 62.9 | 100.0 |
| Total | | 286 | 100.0 | 100.0 | |

Lokasi Sering Terpapar Asap Rokok

| | | Frequency | Percent | Valid Percent | Cumulative Percent |
|-------|--------------------|-----------|---------|---------------|--------------------|
| Valid | Diluar Rumah/Teras | 103 | 36.0 | 36.0 | 36.0 |
| | Didalam Rumah | 183 | 64.0 | 64.0 | 100.0 |
| Total | | 286 | 100.0 | 100.0 | |

Jika Di dalam Rumah, Dimana Tempat Paling Sering Terpapar Asap Rokok

| | | Frequency | Percent | Valid Percent | Cumulative Percent |
|-------|---------------------|-----------|---------|---------------|--------------------|
| Valid | Ruang Makan | 41 | 22.4 | 22.4 | 22.4 |
| | Ruang Tamu | 59 | 32.2 | 32.2 | 54.6 |
| | Ruang TV | 34 | 18.6 | 18.6 | 73.2 |
| | Lainnya (Kamar, WC) | 49 | 26.8 | 26.8 | 100.0 |
| | Total | 183 | 100.0 | 100.0 | |

**Apakah Pernah Menegur Orang yang Merokok di sekitar
Responden**

| | | Frequency | Percent | Valid Percent | Cumulative Percent |
|-------|-------|-----------|---------|---------------|-----------------------|
| Valid | Ya | 157 | 54.9 | 54.9 | 54.9 |
| | Tidak | 129 | 45.1 | 45.1 | 100.0 |
| | Total | 286 | 100.0 | 100.0 | |

Reaksi Responden Ketika Terpapar Asap Rokok

| | | Frequency | Percent | Valid Percent | Cumulative Percent |
|-------|--------------------------|-----------|---------|---------------|-----------------------|
| Valid | Membiarkan diri terpapar | 187 | 65.4 | 65.4 | 65.4 |
| | Menutup hidung dan mulut | 99 | 34.6 | 34.6 | 100.0 |
| | Total | 286 | 100.0 | 100.0 | |

Jenis Rokok yang Dihisap Anggota Keluarga

| | | Frequency | Percent | Valid Percent | Cumulative Percent |
|-------|--------------------------|-----------|---------|---------------|-----------------------|
| Valid | Menggunakan Filter | 232 | 81.1 | 81.1 | 81.1 |
| | Tidak Menggunakan Filter | 54 | 18.9 | 18.9 | 100.0 |
| | Total | 286 | 100.0 | 100.0 | |

**Kategori Jumlah Rata-rata Batang Rokok yang di Hisap Anggota Keluarga
Responden Perharinya**

| | | Frequency | Percent | Valid Percent | Cumulative Percent |
|-------|---|-----------|---------|---------------|-----------------------|
| Valid | Kurang dari 10 batang/hari | 140 | 49.0 | 49.0 | 49.0 |
| | Lebih dari atau sama dengan 10 batang/hari | 146 | 51.0 | 51.0 | 100.0 |
| | Total | 286 | 100.0 | 100.0 | |

Jumlah rata-rata batang rokok yang dihisap seluruh anggota keluarga responden dalam sehari

| | | Frequency | Percent | Valid Percent | Cumulative Percent |
|-------|----------------|-----------|---------|---------------|--------------------|
| Valid | 1 Batang/hari | 9 | 3.1 | 3.1 | 3.1 |
| | 10 Batang/hari | 31 | 10.8 | 10.8 | 14.0 |
| | 11 Batang/hari | 13 | 4.5 | 4.5 | 18.5 |
| | 12 Batang/hari | 18 | 6.3 | 6.3 | 24.8 |
| | 13 Batang/hari | 7 | 2.4 | 2.4 | 27.3 |
| | 14 Batang/hari | 9 | 3.1 | 3.1 | 30.4 |
| | 15 Batang/hari | 12 | 4.2 | 4.2 | 34.6 |
| | 16 Batang/hari | 2 | .7 | .7 | 35.3 |
| | 17 Batang/hari | 8 | 2.8 | 2.8 | 38.1 |
| | 18 Batang/hari | 7 | 2.4 | 2.4 | 40.6 |
| | 19 Batang/hari | 8 | 2.8 | 2.8 | 43.4 |
| | 2 Batang/hari | 11 | 3.8 | 3.8 | 47.2 |
| | 20 Batang/hari | 10 | 3.5 | 3.5 | 50.7 |
| | 21 Batang/hari | 6 | 2.1 | 2.1 | 52.8 |
| | 22 Batang/hari | 4 | 1.4 | 1.4 | 54.2 |
| | 23 Batang/hari | 1 | .3 | .3 | 54.5 |
| | 24 Batang/hari | 3 | 1.0 | 1.0 | 55.6 |
| | 25 Batang/hari | 3 | 1.0 | 1.0 | 56.6 |
| | 3 Batang/hari | 10 | 3.5 | 3.5 | 60.1 |
| | 30 Batang/hari | 2 | .7 | .7 | 60.8 |
| | 4 Batang/hari | 24 | 8.4 | 8.4 | 69.2 |
| | 5 Batang/hari | 29 | 10.1 | 10.1 | 79.4 |
| | 6 Batang/hari | 10 | 3.5 | 3.5 | 82.9 |
| | 7 Batang/hari | 19 | 6.6 | 6.6 | 89.5 |
| | 8 Batang/hari | 19 | 6.6 | 6.6 | 96.2 |
| | 9 Batang/hari | 11 | 3.8 | 3.8 | 100.0 |
| | Total | | 286 | 100.0 | 100.0 |

Umur Pertama Kali Terpapar Asap Rokok * Kategori responden yang mengalami hipertensi Crosstabulation

| | | Kategori responden yang mengalami hipertensi | | | |
|---------------------------------------|---------------------------------------|--|------------------|------------|--------|
| | | | Tidak Hipertensi | Hipertensi | Total |
| Umur Pertama Kali Terpapar Asap Rokok | Kurang dari atau sama dengan 10 tahun | Count | 54 | 52 | 106 |
| | | % within Umur Pertama Kali Terpapar Asap Rokok | 50.9% | 49.1% | 100.0% |
| | Lebih dari 10 tahun | Count | 67 | 113 | 180 |
| | | % within Umur Pertama Kali Terpapar Asap Rokok | 37.2% | 62.8% | 100.0% |
| Total | | Count | 121 | 165 | 286 |
| | | % within Umur Pertama Kali Terpapar Asap Rokok | 42.3% | 57.7% | 100.0% |

Chi-Square Tests

| | Value | df | Asymptotic Significance (2-sided) | Exact Sig. (2-sided) | Exact Sig. (1-sided) |
|------------------------------------|--------------------|----|-----------------------------------|----------------------|----------------------|
| Pearson Chi-Square | 5.146 ^a | 1 | .023 | | |
| Continuity Correction ^b | 4.599 | 1 | .032 | | |
| Likelihood Ratio | 5.129 | 1 | .024 | | |
| Fisher's Exact Test | | | | .026 | .016 |
| Linear-by-Linear Association | 5.128 | 1 | .024 | | |
| N of Valid Cases | 286 | | | | |

a. 0 cells (0.0%) have expected count less than 5. The minimum expected count is 44.85.

b. Computed only for a 2x2 table

M A K A S S A R

One-Sample Statistics

| | N | Mean | Std. Deviation | Std. Error Mean |
|---------------------------------------|-----|------|----------------|-----------------|
| Umur Pertama Kali Terpapar Asap Rokok | 286 | 1.63 | .484 | .029 |

One-Sample Test

| | t | df | Sig. (2-tailed) | Mean Difference | 95% Confidence Interval of the Difference | |
|---------------------------------------|--------|-----|-----------------|-----------------|---|-------|
| | | | | | Lower | Upper |
| Umur Pertama Kali Terpapar Asap Rokok | 56.953 | 285 | .000 | 1.629 | 1.57 | 1.69 |

Test Value = 0

Lokasi Sering Terpapar Asap Rokok * Kategori responden yang mengalami hipertensi Crosstabulation

| | | | Kategori responden yang mengalami hipertensi | | Total |
|-----------------------------------|--------------------|--|--|------------|--------|
| | | | Tidak Hipertensi | Hipertensi | |
| Lokasi Sering Terpapar Asap Rokok | Diluar Rumah/Teras | Count | 52 | 51 | 103 |
| | | % within Lokasi Sering Terpapar Asap Rokok | 50.5% | 49.5% | 100.0% |
| | Didalam Rumah | Count | 69 | 114 | 183 |
| | | % within Lokasi Sering Terpapar Asap Rokok | 37.7% | 62.3% | 100.0% |
| Total | | Count | 121 | 165 | 286 |
| | | % within Lokasi Sering Terpapar Asap Rokok | 42.3% | 57.7% | 100.0% |

Chi-Square Tests

| | Value | Df | Asymptotic Significance (2-sided) | Exact Sig. (2-sided) | Exact Sig. (1-sided) |
|------------------------------------|--------------------|----|-----------------------------------|----------------------|----------------------|
| Pearson Chi-Square | 4.410 ^a | 1 | .036 | | |
| Continuity Correction ^b | 3.902 | 1 | .048 | | |
| Likelihood Ratio | 4.393 | 1 | .036 | | |
| Fisher's Exact Test | | | | .046 | .024 |
| Linear-by-Linear Association | 4.395 | 1 | .036 | | |
| N of Valid Cases | 286 | | | | |

a. 0 cells (0.0%) have expected count less than 5. The minimum expected count is 43.58.

b. Computed only for a 2x2 table

One-Sample Statistics

| | N | Mean | Std. Deviation | Std. Error Mean |
|-----------------------------------|-----|------|----------------|-----------------|
| Lokasi Sering Terpapar Asap Rokok | 286 | 1.64 | .481 | .028 |

One-Sample Test

Test Value = 0

| | t | df | Sig. (2-tailed) | Mean Difference | 95% Confidence Interval of the Difference | |
|-----------------------------------|--------|-----|-----------------|-----------------|---|-------|
| | | | | | Lower | Upper |
| Lokasi Sering Terpapar Asap Rokok | 57.670 | 285 | .000 | 1.640 | 1.58 | 1.70 |

Kategori reaksi responden saat terpapar * Kategori responden yang mengalami hipertensi Crosstabulation

| | | Kategori responden yang mengalami hipertensi | | Total | |
|---|--|--|------------|--------|--------|
| | | Tidak Hipertensi | Hipertensi | | |
| Kategori reaksi responden saat terpapar | Tidak menghindar | Count | 76 | 111 | 187 |
| | | % within Kategori reaksi responden saat terpapar | 40.6% | 59.4% | 100.0% |
| | Menghindar | Count | 45 | 54 | 99 |
| | | % within Kategori reaksi responden saat terpapar | 45.5% | 54.5% | 100.0% |
| Total | Count | 121 | 165 | 286 | |
| | % within Kategori reaksi responden saat terpapar | 42.3% | 57.7% | 100.0% | |

Chi-Square Tests

| | Value | df | Asymptotic Significance (2-sided) | Exact Sig. (2-sided) | Exact Sig. (1-sided) |
|------------------------------------|-------------------|----|-----------------------------------|----------------------|----------------------|
| Pearson Chi-Square | .614 ^a | 1 | .433 | | |
| Continuity Correction ^b | .433 | 1 | .511 | | |
| Likelihood Ratio | .613 | 1 | .434 | | |
| Fisher's Exact Test | | | | .452 | .255 |
| Linear-by-Linear Association | .612 | 1 | .434 | | |
| N of Valid Cases | 286 | | | | |

a. 0 cells (0.0%) have expected count less than 5. The minimum expected count is 41.88.

b. Computed only for a 2x2 table

One-Sample Statistics

| | N | Mean | Std. Deviation | Std. Error Mean |
|---|-----|------|----------------|-----------------|
| Kategori reaksi responden saat terpapar | 286 | 1.35 | .477 | .028 |

One-Sample Test

Test Value = 0

| | t | df | Sig. (2-tailed) | Mean Difference | 95% Confidence Interval of the Difference | |
|---|--------|-----|-----------------|-----------------|---|-------|
| | | | | | Lower | Upper |
| Kategori reaksi responden saat terpapar | 47.769 | 285 | .000 | 1.346 | 1.29 | 1.40 |

Jenis Rokok yang Dihisap Anggota Keluarga * Kategori responden yang mengalami hipertensi Crosstabulation

| | | | Kategori responden yang mengalami hipertensi | | Total |
|---|--|--|--|------------|--------|
| | | | Tidak Hipertensi | Hipertensi | |
| Jenis Rokok yang Dihisap Anggota Keluarga | Menggunakan Filter | Count | 106 | 126 | 232 |
| | | % within Jenis Rokok yang Dihisap Anggota Keluarga | 45.7% | 54.3% | 100.0% |
| | Tidak Menggunakan Filter | Count | 15 | 39 | 54 |
| | | % within Jenis Rokok yang Dihisap Anggota Keluarga | 27.8% | 72.2% | 100.0% |
| Total | Count | 121 | 165 | 286 | |
| | % within Jenis Rokok yang Dihisap Anggota Keluarga | 42.3% | 57.7% | 100.0% | |

Chi-Square Tests

| | Value | Df | Asymptotic Significance (2-sided) | Exact Sig. (2-sided) | Exact Sig. (1-sided) |
|------------------------------------|--------------------|----|-----------------------------------|----------------------|----------------------|
| Pearson Chi-Square | 5.758 ^a | 1 | .016 | | |
| Continuity Correction ^b | 5.047 | 1 | .025 | | |
| Likelihood Ratio | 5.979 | 1 | .014 | | |
| Fisher's Exact Test | | | | .021 | .011 |
| Linear-by-Linear Association | 5.738 | 1 | .017 | | |
| N of Valid Cases | 286 | | | | |

a. 0 cells (0.0%) have expected count less than 5. The minimum expected count is 22.85.

b. Computed only for a 2x2 table

One-Sample Statistics

| | N | Mean | Std. Deviation | Std. Error Mean |
|---|-----|------|----------------|-----------------|
| Jenis Rokok yang Dihisap Anggota Keluarga | 286 | 1.19 | .392 | .023 |

One-Sample Test

| | t | df | Sig. (2-tailed) | Mean Difference | 95% Confidence Interval of the Difference | |
|---|--------|-----|-----------------|-----------------|---|-------|
| | | | | | Lower | Upper |
| Jenis Rokok yang Dihisap Anggota Keluarga | 51.281 | 285 | .000 | 1.189 | 1.14 | 1.23 |

Jumlah Total Batang yang Ikut Responden Hisap Perharinya * Kategori responden yang mengalami hipertensi Crosstabulation

| | | | Kategori responden yang mengalami hipertensi | | Total |
|--|---|---|--|------------|--------|
| | | | Tidak Hipertensi | Hipertensi | |
| Jumlah Total Batang yang Ikut Responden Hisap Perharinya | Kurang dari 10 batang/hari | Count | 68 | 72 | 140 |
| | | % within Jumlah Total Batang yang Ikut Responden Hisap Perharinya | 48.6% | 51.4% | 100.0% |
| | Lebih dari atau sama dengan 10 batang/hari | Count | 53 | 93 | 146 |
| | | % within Jumlah Total Batang yang Ikut Responden Hisap Perharinya | 36.3% | 63.7% | 100.0% |
| Total | Count | 121 | 165 | 286 | |
| | % within Jumlah Total Batang yang Ikut Responden Hisap Perharinya | 42.3% | 57.7% | 100.0% | |

Chi-Square Tests

| | Value | Df | Asymptotic Significance (2-sided) | Exact Sig. (2-sided) | Exact Sig. (1-sided) |
|------------------------------------|--------------------|----|-----------------------------------|----------------------|----------------------|
| Pearson Chi-Square | 4.408 ^a | 1 | .036 | | |
| Continuity Correction ^b | 3.920 | 1 | .048 | | |
| Likelihood Ratio | 4.418 | 1 | .036 | | |
| Fisher's Exact Test | | | | .042 | .024 |
| Linear-by-Linear Association | 4.393 | 1 | .036 | | |
| N of Valid Cases | 286 | | | | |

a. 0 cells (0.0%) have expected count less than 5. The minimum expected count is 59.23.

b. Computed only for a 2x2 table

One-Sample Statistics

| | N | Mean | Std. Deviation | Std. Error Mean |
|--|-----|------|----------------|-----------------|
| Jumlah Total Batang yang Ikut Responden Hisap Perharinya | 286 | 1.51 | .501 | .030 |

One-Sample Test

| | t | df | Sig. (2-tailed) | Mean Difference | 95% Confidence Interval of the Difference | |
|--|--------|-----|-----------------|-----------------|---|-------|
| | | | | | Lower | Upper |
| Jumlah Total Batang yang Ikut Responden Hisap Perharinya | 51.011 | 285 | .000 | 1.510 | 1.45 | 1.57 |

ALAUDDIN
M A K A S S A R

Umur Pertama Kali Terpapar Asap Rokok * Jenis Rokok yang Dihisap Anggota Keluarga Crosstabulation

| | | Jenis Rokok yang Dihisap Anggota Keluarga | | Total | |
|--|--|--|---------------------------------|--------|--------|
| | | Menggunakan Filter | Tidak Menggunaka n Filter | | |
| Umur Pertama Kali Terpapar Asap Rokok | Kurang dari atau sama dengan 10 tahun | Count | 94 | 12 | 106 |
| | | Expected Count | 86.0 | 20.0 | 106.0 |
| | | % within Umur Pertama Kali Terpapar Asap Rokok | 88.7% | 11.3% | 100.0% |
| | Lebih dari 10 tahun | Count | 138 | 42 | 180 |
| | | Expected Count | 146.0 | 34.0 | 180.0 |
| | | % within Umur Pertama Kali Terpapar Asap Rokok | 76.7% | 23.3% | 100.0% |
| Total | Count | 232 | 54 | 286 | |
| | Expected Count | 232.0 | 54.0 | 286.0 | |
| | % within Umur Pertama Kali Terpapar Asap Rokok | 81.1% | 18.9% | 100.0% | |

Chi-Square Tests

| | Value | df | Asymptotic Significance (2-sided) | Exact Sig. (2- sided) | Exact Sig. (1- sided) |
|------------------------------------|--------------------|----|---|--------------------------|--------------------------|
| Pearson Chi-Square | 6.285 ^a | 1 | .012 | | |
| Continuity Correction ^b | 5.526 | 1 | .019 | | |
| Likelihood Ratio | 6.681 | 1 | .010 | | |
| Fisher's Exact Test | | | | .012 | .008 |
| Linear-by-Linear Association | 6.263 | 1 | .012 | | |
| N of Valid Cases | 286 | | | | |

a. 0 cells (0.0%) have expected count less than 5. The minimum expected count is 20.01.

b. Computed only for a 2x2 table

One-Sample Statistics

| | N | Mean | Std. Deviation | Std. Error Mean |
|---------------------------------------|-----|------|----------------|-----------------|
| Umur Pertama Kali Terpapar Asap Rokok | 286 | 1.63 | .484 | .029 |

One-Sample Test

Test Value = 0

| | t | df | Sig. (2-tailed) | Mean Difference | 95% Confidence Interval of the Difference | |
|---------------------------------------|--------|-----|-----------------|-----------------|---|-------|
| | | | | | Lower | Upper |
| Umur Pertama Kali Terpapar Asap Rokok | 56.953 | 285 | .000 | 1.629 | 1.57 | 1.69 |

Jenis Rokok yang Dihisap Anggota Keluarga * Kategori reaksi responden saat terpapar Crosstabulation

| | | Kategori reaksi responden saat terpapar | | | |
|---|--|--|------------|--------|--------|
| | | Tidak menghindar | Menghindar | Total | |
| Jenis Rokok yang Dihisap Anggota Keluarga | Menggunakan Filter | Count | 143 | 89 | 232 |
| | | Expected Count | 151.7 | 80.3 | 232.0 |
| | | % within Jenis Rokok yang Dihisap Anggota Keluarga | 61.6% | 38.4% | 100.0% |
| | Tidak Menggunakan Filter | Count | 44 | 10 | 54 |
| | | Expected Count | 35.3 | 18.7 | 54.0 |
| | | % within Jenis Rokok yang Dihisap Anggota Keluarga | 81.5% | 18.5% | 100.0% |
| Total | Count | 187 | 99 | 286 | |
| | Expected Count | 187.0 | 99.0 | 286.0 | |
| | % within Jenis Rokok yang Dihisap Anggota Keluarga | 65.4% | 34.6% | 100.0% | |

Chi-Square Tests

| | Value | df | Asymptotic Significance (2-sided) | Exact Sig. (2- sided) | Exact Sig. (1- sided) |
|------------------------------------|--------------------|----|---|--------------------------|--------------------------|
| Pearson Chi-Square | 7.621 ^a | 1 | .006 | | |
| Continuity Correction ^b | 6.769 | 1 | .009 | | |
| Likelihood Ratio | 8.274 | 1 | .004 | | |
| Fisher's Exact Test | | | | .007 | .004 |
| Linear-by-Linear Association | 7.594 | 1 | .006 | | |
| N of Valid Cases | 286 | | | | |

a. 0 cells (0.0%) have expected count less than 5. The minimum expected count is 18.69.

b. Computed only for a 2x2 table

One-Sample Statistics

| | N | Mean | Std. Deviation | Std. Error Mean |
|--|-----|------|----------------|-----------------|
| Jenis Rokok yang Dihisap Anggota Keluarga | 286 | 1.19 | .392 | .023 |

One-Sample Test

Test Value = 0

| | t | df | Sig. (2-tailed) | Mean Difference | 95% Confidence Interval of the Difference | |
|---|--------|-----|-----------------|-----------------|--|-------|
| | | | | | Lower | Upper |
| Jenis Rokok yang Dihisap Anggota Keluarga | 51.281 | 285 | .000 | 1.189 | 1.14 | 1.23 |

ALAUDDIN
M A K A S S A R

Lampiran 5

Keterangan Kode Etik Penelitian

KOMITE ETIK PENELITIAN KESEHATAN
HEALTH RESEARCH ETHICS COMMITTEE
UNIVERSITAS ISLAM NEGERI ALAUDDIN MAKASSAR
UNIVERSITAS ISLAM NEGERI ALAUDDIN MAKASSAR

KETERANGAN LAYAK ETIK
DESCRIPTION OF ETHICAL EXEMPTION
"ETHICAL EXEMPTION"

B.311/KEPK/FKIK/VIII/2022

Protokol penelitian yang diusulkan oleh :
The research protocol proposed by

Peneliti utama : Novita Sari
Principal In Investigator

Nama Institusi : Universitas Islam Negeri Alauddin Makassar
Name of the Institution

Dengan judul:
Title

**"Analisis Kejadian Hipertensi Berdasarkan Paparan Asap Rokok Pada Wanita di Desa
Bonde Wilayah Kerja Puskesmas Campalagian Kabupaten Polewali Mandar Tahun
2022"**

*"Analysis of Hypertension Incidence Based on Exposure to Cigarette Smoke in Women in Bonde Village
Working Area of Campalagian Health Center Polewali Mandar Regency in 2022"*

Dinyatakan layak etik sesuai 7 (tujuh) Standar WHO 2011, yaitu 1) Nilai Sosial, 2) Nilai Ilmiah, 3) Pemerataan Beban dan Manfaat, 4) Risiko, 5) Bujukan/Eksploitasi, 6) Kerahasiaan dan Privacy, dan 7) Persetujuan Setelah Penjelasan, yang merujuk pada Pedoman CIOMS 2016. Hal ini seperti yang ditunjukkan oleh terpenuhinya indikator setiap standar.

Declared to be ethically appropriate in accordance to 7 (seven) WHO 2011 Standards, 1) Social Values, 2) Scientific Values, 3) Equitable Assessment and Benefits, 4) Risks, 5) Persuasion/Exploitation, 6) Confidentiality and Privacy, and 7) Informed Consent, referring to the 2016 CIOMS Guidelines. This is as indicated by the fulfillment of the indicators of each standard.

Pernyataan Laik Etik ini berlaku selama kurun waktu tanggal 22 Agustus 2022 sampai dengan tanggal 22 Agustus 2023.

This declaration of ethics applies during the period August 22nd, 2022 until August 22nd, 2023.



August 22nd, 2022
Professor and Chairperson,

Dr. Syatih, Sp.A., M.Kes

Lampiran 6

Permohonan Izin Penelitian



KEMENTERIAN AGAMA REPUBLIK INDONESIA
UNIVERSITAS ISLAM NEGERI ALAUDDIN MAKASSAR
LEMBAGA PENELITIAN DAN PENGABDIAN KEPADA MASYARAKAT

Jl. H.M. Yasin Limpo No. 36, Romang Polong-Gowa (0411) 841879
email : lp2m@uin-alauddin.ac.id website lp2m.uin-alauddin.ac.id

Nomor : B- 0033 /Un.06/LP2M/PP.00.9/9/2022
Sifat : Biasa
Lamp. : 1 (satu) Rangkap Proposal
Hal : Rekomendasi Izin Penelitian

Kepada Yth. Bupati Polewali Mandar
Cq. Kepala Badan Kesatuan Bangsa dan Politik
di
Tempat

Assalamu Alaikum Wr. Wb.

Dengan hormat disampaikan bahwa mahasiswa(i) Universitas Islam Negeri Alauddin Makassar dengan identitas di bawah ini:

Nama : Novita Sari
NIM : 70200118067
Semester/T.A. : IX (Sembilan)/T.A. 2022-2023
Fakultas : Fakultas Kedokteran dan Ilmu Kesehatan
Jurusan/Prodi : Kesehatan Masyarakat
Alamat : Samata, Gowa
No. HP. : 082349700065

bermaksud melakukan penelitian dalam rangka penyusunan skripsi sebagai salah satu syarat untuk memperoleh gelar Sarjana. Dengan judul skripsi: **Analisis Kejadian Hipertensi Berdasarkan Paparan Asap Rokok Pada Wanita Di Desa Bonde Wilayah Kerja Puskesmas Campalagian Kabupaten Polewali Mandar Tahun 2022.**

Untuk maksud tersebut, kami mengharapkan kiranya kepada mahasiswa(i) tersebut dapat diberi izin untuk melakukan penelitian di **Desa Bonde Wilayah Kerja Puskesmas Campalagian Kabupaten Polewali Mandar** dari tanggal **September 2022-Oktober 2022.**

Demikian rekomendasi ini dibuat, atas perhatian dan kerjasamanya diucapkan terima kasih



Samata, 02/09/2022

Ketua,

Dr. H. Muhammad Ramli, M.Si.
NIP. 196005051987031004

arsip - Ka. DPMPSTP Polewali Mandar
- mahasiswa yang bersangkutan
- pertinggal



PEMERINTAH KABUPATEN POLEWALI MANDAR
**DINAS PENANAMAN MODAL DAN
PELAYANAN TERPADU SATU PINTU**

Jl.Manunggal NO. 11 Pekkabata Polewali, Kode Pos 91315

IZIN PENELITIAN

NOMOR : 503/0637/IPL/DPMPTSP/IX/2022

- Dasar :
1. Peraturan Menteri Dalam Negeri Indonesia Nomor 7 Tahun 2014 atas Perubahan Peraturan Menteri Dalam Negeri Republik Indonesia Nomor 64 Tahun 2011 tentang Pedoman Penerbitan Rekomendasi Penelitian;
 2. Peraturan Daerah Kabupaten Polewali Mandar Nomor 2 Tahun 2016 Tentang Perubahan atas Peraturan Daerah Nomor 9 Tahun 2009 Tentang Organisasi dan Tata Kerja Inspektorat Bappeda dan Lembaga Teknis Daerah Kabupaten Polewali Mandar;
 3. Memperhatikan :
 - a. Surat Permohonan Sdr NOVITA SARI
 - b. Surat Rekomendasi dari Badan Kesatuan Bangsa dan Politik Nomor : B-0637/Kesbangpol/B.1/410.7/IX/2022, Tgl.13-09-2022

MEMBERIKAN IZIN

Kepada :

| | |
|-----------------------|--|
| Nama | : NOVITA SARI |
| NIM/NIDN/NIP/NPn | : 70200118067 |
| Asal Perguruan Tinggi | : UIN ALAUDDIN MAKASSAR |
| Fakultas | : KEDOKTERAN DAN ILMU KESEHATAN |
| Jurusan | : KESEHATAN MASYARAKAT |
| Alamat | : MIRRORING KEC. BINUANG KAB. POLEWALI MANDAR |

Untuk melakukan Penelitian di Desa Bonde Wilayah Kerja Puskesmas Campalagian Kabupaten Polewali Mandar yang dilaksanakan pada bulan September s/d Oktober 2022 dengan proposal berjudul "ANALISIS KEJADIAN HIPERTENSI BERDASARKAN PAPARAN ASAP ROKOK PADA WANITA DI DESA BONDE WILAYAH KERJA PUSKESMAS CAMPALAGIAN KABUPATEN POLEWALI MANDAR TAHUN 2022"

Adapun Izin Penelitian ini dibuat dengan ketentuan sebagai berikut :

1. Sebelum dan sesudah melaksanakan kegiatan, harus melaporkan diri kepada Pemerintah setempat;
2. Penelitian tidak menyimpang dari Izin yang diberikan;
3. Mentaati semua Peraturan Perundang-undangan yang berlaku dan mengindahkan adat istiadat setempat;
4. Menyerahkan 1 (satu) berkas copy hasil Penelitian kepada Bupati Polewali Mandar Up. Kepala Dinas Penanaman Modal dan Pelayanan Terpadu Satu Pintu;
5. Surat Izin Penelitian akan dicabut dan dinyatakan tidak berlaku apabila ternyata Pemegang Surat Izin Penelitian tidak mentaati ketentuan-ketentuan tersebut di atas.
6. Izin penelitian ini hanya berlaku 6 bulan sejak diterbitkan.

Demikian Izin Penelitian ini dikeluarkan untuk dipergunakan sebagaimana mestinya.



Ditetapkan di Polewali Mandar
pada Tanggal 03 September 2022
KEPALA DINAS PENANAMAN MODAL DAN
PELAYANAN TERPADU SATU PINTU

Dr. MU JAHIDIN, M.SI
Pangkat Pembina Utama Muda
NIP. : 19660606 199803 1 014

Tembusan:
1. Unsur Forkopinda di tempat

Lampiran 7

Surat Keterangan Telah Meneliti



PEMERINTAH KABUPATEN POLEWALI MANDAR
KECAMATAN CAMPALAGIAN
DESA BONDE

Alamat : Jl. Mesjid Raya Desa Bonde Kec. Campalagian Kode Pos 91353

SURAT KETERANGAN TELAH MELAKUKAN PENELITIAN

No : 02/Ds-B/SK/09/2022

Yang bertanda tangan dibawah ini Kepala Desa Bonde Kecamatan Campalagian Kabupaten Polewali Mandar, menerangkan bahwa :

Nama : NOVITA SARI
NIM : 70200118067
Jurusan : Kesehatan Masyarakat
Fakultas : Kedokteran dan Ilmu Kesehatan
Judul : Analisis Kejadian Hipertensi Berdasarkan Paparan Asap Rokok pada Wanita di Desa Bonde Wilayah Kerja Puskesmas Campalagian Kabupaten Polewali Mandar Tahun 2022.

Benar nama tersebut di atas telah melaksanakan **Penelitian** dari tanggal 03 September 2022 s/d 16 September 2022 di Desa Bonde Kecamatan Campalagian Kabupaten Polewali Mandar dengan judul : "Analisis Kejadian Hipertensi Berdasarkan Paparan Asap Rokok pada Wanita di Desa Bonde Wilayah Kerja Puskesmas Campalagian Kabupaten Polewali Mandar Tahun 2022".

Demikian Surat Keterangan ini di buat untuk dipergunakan sebagaimana mestinya.



Lampiran 8 Dokumentasi Penelitian



Puskesmas Campalagian



Kantor Desa Bonde



Dusun Maraddia



Dusun Masigi Timur



Dusun Masigi Barat



Dusun Puppole



Dusun Pasar Baru



Proses Wawancara

RIWAYAT HIDUP PENULIS



NOVITA SARI lahir di Pinrang, Sulawesi Selatan tepatnya pada tanggal 05 Maret 2000. Penulis merupakan anak pertama dari dua bersaudara dari pasangan Amir dan Bunga. Saat ini penulis bertempat tinggal di Samata, Gowa.

Penulis memulai jenjang pendidikan formal di SDN 035 Paku dan tamat pada tahun 2012, selanjutnya penulis melanjutkan pendidikan di SMP Negeri 7 Polewali dan tamat pada tahun 2015, kemudian penulis melanjutkan pendidikan ke jenjang yang lebih tinggi di SMA Negeri 1 Polewali Mandar dan tamat pada tahun 2018. Pada tahun yang sama penulis telah berganti dari siswi menjadi mahasiswi di salah satu perguruan tinggi tepatnya di Jurusan Kesehatan Masyarakat Konsentrasi Epidemiologi Angkatan 2018 Universitas Islam Negeri Alauddin Makassar.

Motto dari penulis yakni “Man Jadda Wajada” yang berarti barang siapa yang bersungguh-sungguh, dia pasti akan berhasil. Jadi dalam mendapatkan sesuatu kita harus berusaha, karena tidak ada keinginan yang serta merta bisa langsung terwujud tanpa usaha apapun. Dan disamping adanya usaha atau ikhtiar juga harus disertai dengan doa. Usaha haruslah mendahului doa karena usaha tanpa doa berarti melupakan hakikat bahwa manusia tidak berkuasa atas apapun, kecuali atas izin Allah Swt.