

**MANAJEMEN ASUHAN KEBIDANAN REMAJA PADA Nn “F” DENGAN
KEKURANGAN ENERGI KRONIK DI SMA GUPPI SAMATA GOWA
TANGGAL 15 AGUSTUS 2022 S/D 12 SEPTEMBER 2022**



KARYA TULIS ILMIAH

**Diajukan untuk Memenuhi Salah Satu Syarat Memperoleh Gelar Ahli
Madya Kebidanan Fakultas Kedokteran dan Ilmu Kesehatan
Universitas Islam Negeri (UIN) Alauddin Makassar**

OLEH :

**NUR ALIA
70400119005**

**PROGRAM STUDI DIII KEBIDANAN
FAKULTAS KEDOKTERAN DAN ILMU KESEHATAN
UNIVERSITAS ISLAM NEGERI ALAUDDIN MAKASSAR
TAHUN 2022**

PERNYATAAN KEASLIAN KARYA TULIS ILMIAH

Mahasiswa yang bertanda tangan dibawah ini :

Nama : Nur Alia

Nim : 70400119005

Tempat/Tanggal Lahir : Galung, 22 Juni 2000

Jurusan/Prodi : Kebidanan

Fakultas : Kedokteran dan Ilmu Kesehatan

Dengan penuh kesadaran, penyusun yang bertanda tangan dibawah ini menyatakan bahwa Karya Tulis Ilmiah (KTI) ini benar-benar adalah hasil karya penyusun sendiri. Jika dikemudian hari terbukti bahwa ini merupakan duplikat, tiruan, plagiat, atau dibuat oleh orang lain maka Karya Tulis Ilmiah dan gelar yang diperoleh karenanya batal demi hukum.

Samata-Gowa, 05 Oktober 2022

Penyusun,

UNIVERSITAS ISLAM NEGERI
ALAUDDIN
MAKASSAR
Nur Alia
70400119005

PERSETUJUAN KARYA TULIS ILMIAH

Nama : Nur Alia
Nim : 70400119005
Judul : Manajemen Asuhan Kebidanan Remaja Pada Nn "F" Dengan
Kekurangan Energi Kronik di SMA Guppi Samata Gowa 15
Agustus - 12 September 2022

Karya Tulis Ilmiah (KTI) Ini telah disetujui untuk diajukan dalam seminar hasil Karya Tulis Ilmiah Jurusan Kebidanan Fakultas Kedokteran Dan Ilmu Kesehatan Universitas Islam Negeri Alauddin Makassar.


Samata-Gowa, 05 Oktober 2022

Pembimbing I



Dr. Bid. Hj. Sitti Saleha, S.SiT, SKM, M.Keb
NIP : 19760126 200604 2 001

Pembimbing II



A. Dian Diarfah, M.Psi, Psikolog
NIP : 19900303 201903 2 014

M A K A S S A R

PENGESAHAN KARYA TULIS ILMIAH

Karya Tulis Ilmiah yang berjudul "*Manajemen Asuhan Kebidanan Remaja Pada Nn "F" Dengan Kekurangan Energi Kronik Di SMA Guppi Samata Gowa 15 Agustus -12 September 2022*", yang disusun oleh Nur Alia Nim 7040011005. Mahasiswa Jurusan Kebidanan pada Fakultas Kedokteran dan Ilmu Kesehatan UIN Alauddin Makassar, telah diuji dan dipertahankan dalam ujian Karya Tulis Ilmiah yang diselenggarakan pada hari Rabu, 05 September 2022 M, bertepatan dengan Tanggal 08 Rabiul Awal 1444 H, dinyatakan telah dapat diterima sebagai salah satu syarat memperoleh gelar Ahli Madya Kebidanan, Jurusan Kebidanan (dengan beberapa perbaikan).

Samata, 05 Oktober 2022
08 Rabiul Awal 1444 H

DEWAN PENGUJI:

Ketua	: Dr. dr. Syatirah., Sp.A., M.Kes	(.....)
Sekretaris	: Firdayanti, S.SiT, M.Keb	(.....)
Pembimbing 1	: Dr.Bid.Hj.Sitti Saleha, S.SiT, SKM, M.Keb	(.....)
Pembimbing 2	: A. Dian Diarfah, M.Psi, Psikolog	(.....)
Penguji 1	: dr. Darmawansyih, M.Keb	(.....)
Penguji 2	: Dr.Hj.Sohra, M.Ag	(.....)

Diketahui Oleh:
Dekan Fakultas Kedokteran dan Ilmu Kesehatan
UIN Alauddin Makassar



Dr. dr. Syatirah., Sp.A., M.Kes
NIP: 19800701 200604 2 002

KATA PENGANTAR

بِسْمِ اللَّهِ الرَّحْمَنِ الرَّحِيمِ

Segala puji bagi Allah Swt, Tuhan Alam Semesta yang senantiasa memberikan rahmat, hidayah dan karunia-nya kepada kita semua, sehingga segala aktivitas yang dikerjakan dapat bernilai ibadah disisi-nya. Salam dan shalawat kita curahkan kepada baginda Rasulullah Saw. Nabi yang telah menggulung tikar-tikar kebatilan dan menggelarkan permadani keislaman bagi umat manusia dimuka bumi terutama bagi penulis dalam menyusun Karya Tulis Ilmiah yang berjudul “**Manajemen Asuhan Kebidanan Remaja Pada Nn. “F” dengan Kekurangan Energi Kronik di SMA Guppi Samata Gowa Tahun 2022**”. Karya Tulis Ilmiah ini disusun dalam rangka memenuhi tugas akhir pendidikan di Jurusan Kebidanan Fakultas Ilmu Kesehatan UIN Alauddin Makassar.

Dalam menyusun Karya Tulis Ilmiah ini, penulis menyadari bahwa karya ini masih sangat jauh dari kesempurnaan, baik dari penulisan maupun penyajian. Oleh karena itu masukan, kritik serta saran yang bersifat membangun sangat dibutuhkan guna memperbaiki kekurangan dan kesalahan yang ada. Oleh karena itu, ucapan rasa terima kasih dan penghargaan yang tak terhingga nilainya penulis sampaikan kepada :

1. Pimpinan Universitas Islam Negeri Alauddin Makassar, Prof. Drs, Hamdan Juhannis, M.A,Ph.D.
2. Pimpinan Fakultas Kedokteran dan Ilmu Kesehatan, Dr. dr. Syatirah Djalaluddin, Sp.A., M.Kes, beserta seluruh staf administrasi yang telah

memberikan berbagai fasilitas kepada seluruh mahasiswa fakultas selama masa pendidikan.

3. Ibunda Firdayanti, S.SiT, M.Keb selaku Ketua Prodi Kebidanan Universitas Islam Negeri Alauddin Makassar.
4. Ibunda Dr.Bid.Hj.Sitti Saleha,S.SiT, SKM, M.Keb selaku Pembimbing I yang telah membimbing Proposal dan telah menuntun, mendidik, mengajarkan dan senantiasa meluangkan waktu, tenaga dan pikirannya dalam membimbing, mengarahkan dan memberikan petunjuk serta memberikan motivasi kepada penulis sehingga penulis dapat menyelesaikan proposal,
5. Ibunda A. Dian Diarfah, M.Psi ,Psikolog selaku pembimbing II yang telah membimbing penulis menyelesaikan Proposal yang telah menuntun, mengajarkan dan senantiasa meluangkan waktu, tenaga dan pikirannya dalam membimbing, mengajarkan dan memberikan petunjuk serta memberikan motivasi kepada penulis, sehingga penulis dapat menyelesaikan Proposal ini.
6. Ibunda dr. Darmawansyih, M.Kes selaku penguji I yang selalu menyempatkan waktunya, memberi kritik dan saran yang bersifat membangun guna penyempurnaan Proposal Penelitian ini.
7. Ibunda Dr. Hj. Sohra, M.Ag selaku penguji agama yang telah senantiasa memberikan masukan dan dukungan yang bersifat Islamiah dalam penyusunan Proposal Penelitian ini.
8. Kepala sekolah SMA Guppi Samata dan guru-guru serta jajarannya yang telah memberikan izin dalam pengambilan data awal.
9. Para dosen Jurusan Kebidanan yang telah memberikan ilmu pengetahuan, wawasan, bimbingan dan motivasi selama masa studi.

Akhirul kalam, penulis berharap semoga proposal ini dapat memberikan kontribusi dalam pelaksanaan maupun pengembangan ilmu pengetahuan di bidang kesehatan khususnya di bidang kebidanan. Penulis menyadari proposal ini masih jauh dari kata sempurna. Untuk itu penulis mengharapkan masukan dan saran


yang membangun guna menyempurnakan penulisan Proposal serta Karya Tulis Ilmiah selanjutnya.

Terima kasih.

Samata-Gowa, 05 Oktober 2022

Penulis

Nur alia
70400119005



DAFTAR ISI

PERNYATAAN KEASLIAN KARYA TULIS ILMIAH	ii
PERSETUJUAN KARYA TULIS ILMIAH	iii
PENGESAHAN KARYA TULIS ILMIAH	iv
KATA PENGANTAR	v
DAFTAR ISI	viii
DAFTAR TABEL	xi
DAFTAR GAMBAR	xii
ABSTRAK	xiii
BAB I : PENDAHULUAN	1
A. Latar Belakang	1
B. Ruang Lingkup Pembahasan	5
C. Tujuan Penelitian	5
D. Manfaat Penulisan	6
E. Metode Penulisan	7
F. Sistematika Penulisan	9
BAB II : TINJAUAN PUSTAKA	11
A. Tinjauan Tentang Remaja	11
1. Pengertian Remaja	11
2. Masa Remaja	11
3. Aspek perubahan pada remaja	13

B. Tinjauan Khusus Tentang Kekurangan Energi Kronik.....	16
1. Pengertian KEK	16
2. Etiologi terjadinya KEK	19
3. Patofisiologi KEK	20
4. Faktor-faktor yang mempengaruhi KEK	21
5. Tanda dan gejala KEK	22
6. Pencegahan KEK	26
7. Penanganan KEK serta Pandangan Islam	27
8. Dampak KEK pada Remaja	39
C. Proses Manajemen Asuhan Kebidanan	40
1. Pengertian Manajemen Asuhan Kebidanan	40
2. Tujuan utama asuhan kebidanan	41
3. Tahapan dalam Manajemen asuhan kebidanan	41
4. Pendokumentasian Asuhan kebidanan SOAP	48
BAB III : STUDI KASUS	50
Langkah I : Identifikasi data dasar	50
Langkah II : Identifikasi diagnosa/masalah aktual	54
Langkah III : Diagnosa/masalah potensial	55
Langkah IV : Mengidentifikasi perlunya tindakan segera atau kolaborasi	56
Langkah V : Intervensi atau rencana asuhan	56
Langkah VI : Implementasi atau pelaksanaan asuhan	60
Langkah VII : Evaluasi	63
Pendokumentasian Hasil Asuhan Kebidanan 15 Agustus 2022	65

Pendokumentasian Hasil Asuhan Kebidanan 22 Agustus 2022	72
Pendokumentasian Hasil Asuhan Kebidanan 29 Agustus 2022	76
Pendokumentasian Hasil Asuhan Kebidanan 05 September 2022	81
Pendokumentasian Hasil Asuhan Kebidanan 12 September 2022	85
Martiks Kunjungan	89
Hasil Dokumentasi Kunjungan	100
BAB IV : PEMBAHASAN	101
A. Langkah I : Identifikasi Data Dasar	101
B. Langkah II : Interpretasi Diagnosa Aktual	103
C. Langkah III : Diagnosa / Masalah Potensial	105
D. Langkah IV : Mengidentifikasi perlunya Tindakan Segera atau Kolaborasi	105
E. Langkah V : Intervensi atau Rencana Asuhan	106
F. Langkah VI : Implementasi atau Pelaksanaan Asuhan	108
G. Langkah VII : Evaluasi Hasil Asuhan Kebidanan	113
H. Pendokumentasian	114
BAB V : PENUTUP	115
A. Kesimpulan	115
B. Saran	117
DAFTAR PUSTAKA	119
LAMPIRAN	122
RIWAYAT HIDUP	127


DAFTAR TABEL

Tabel 1.1 Klasifikasi KEK	18
Tabel 5.1 Klasifikasi Status Gizi pada remaja IMT/U	24
Tabel 5.2 Klasifikasi Indeks Masa Tubuh	25



DAFTAR GAMBAR

Gambar 1.1 Cara Mudah Ukur LILA	18
Gambar 7.1 Porsi Kebutuhan Gizi/Piring	31
Gambar 7.2 Piring makan ku	31



ABSTRAK

JURUSAN KEBIDANAN

UIN ALAUDDIN MAKASSAR

KARYA TULIS ILMIAH, AGUSTUS 2022

NUR ALIA 70400119005

Pembimbing I : Sitti Saleha

Pembimbing II : Andi Dian Diarfah

“Manajemen Asuhan Kebidanan Remaja Pada Nn. ”F” Dengan Kekurangan Energi Kronik Di SMA Guppi Samata Gowa Tanggal 10 Agustus – 12 September 2022”

Kekurangan Energi Kronik merupakan adanya ketimbangan asupan gizi, energi, dan protein yang dibutuhkan oleh tubuh. Tanda dan gejala KEK yaitu remaja terlihat kurus, $IMT \leq 17$, serta Lila $\leq 23,5$ cm. Secara global data WUS usia 15-19, tahun 2018 sebanyak (33,5%), di Indonesia tahun 2018 mencapai (31,8%), menurut Dinkes Sulawesi Selatan tahun 2020 mencapai (34,59 %). Sedangkan data di SMA Guppi Samata Gowa terdapat 9 remaja putri yang mengalami KEK dari 20 remaja putri yang telah diperiksa.

Tujuan penelitian ini adalah melaksanakan asuhan kebidanan remaja pada Nn. “F” dengan KEK di SMA Guppi Samata Gowa tahun 2022 selama ± 5 minggu. Metode yang digunakan adalah asuhan kebidanan 7 langkah varney dan SOAP.

Hasil studi kasus yang dilakukan pada Nn. “F” dengan KEK yaitu meningkatnya BB, awalnya BB 42 kg menjadi 44 kg, IMT awalnya 16,00 menjadi 16,76 serta Lila dari 23 cm menjadi 23,5 cm. Tindakan yang dilakukan yaitu memberikan contoh tabel menu makanan sehari-hari serta memberikan pendidikan kesehatan tentang KEK.

Kesimpulan studi kasus tersebut menunjukkan bahwa asuhan yang diberikan berhasil, dengan meningkatnya berat badan, ukuran Lila serta nafsu makan. Studi kasus tersebut dapat disimpulkan bahwa tidak ada kesenjangan dengan teori yang didapatkan dilapangan.

Kata kunci : Remaja, Kekurangan Energi Kronik, 7 Langkah Varney



ABSTRACT

MIDWIFERY DEPARTMENT
UIN ALAUDDIN MAKASSAR
SCIENTIFIC PAPER, AUGUST 2022

NUR ALIA 70400119005

Supervisor I : Sitti Saleha

Supervisor II : Andi Dian Diarfah

“Midwifery Care Management on Ms. “F” With Chronic Energy Deficiency at Guppi High School of Samata Gowa on August 10th – September 12th 2022”

Chronic Energy Deficiency is an imbalance in the intake of nutrients, energy, and protein needed by the body. Several signs and symptoms of chronic energy deficiency could be identified on teenagers such as the thin body, the body mass index of less than 17 kg, and arm circumference of less than 23.5 cm. Globally, it was apparent from WUS data that in 2018, there were 33.5% of chronic energy deficiency cases. In Indonesia, it reached 31.8%. According to the data from the Health Department of South Sulawesi, the cases reached 34.59%, while there were 9 cases of chronic energy deficiency found on teenage girls at Guppi High School of Samata Gowa out of 20 students examined.

The major purpose of this research was to conduct midwifery care on Ms. “F” as the patient of chronic energy deficiency at Guppi High School of Samata Gowa. The study was conducted from 5 weeks in 2022. In terms of the method, the 7-stage of Varney management approach and SOAP documentation procedure were employed.

The findings of this study revealed that there was an increase of body weight of the patient from 42 kg to 44 kg, while the body mass index increased from 16.00 to 16.76. Additionally, her arm circumference also increased from 23 cm to 23.5 cm. The actions taken by the health workers were to provide proper daily food menu and various consultations on health and nutrition.

This study concluded that the treatments given to the patient were considered to be successful with the increase of body weight, body mass index, arm circumference, and patient’s appetite. Therefore, it could be implied that the results of this study were coherent with previous theories and research.

Key Words: Teenage, Chronic Energy Deficiency, 7-stage of Varney

BAB I

PENDAHULUAN

A. Latar Belakang.

Remaja ialah perubahan dari masa anak-anak menuju dewasa, istilah tersebut menyatakan bahwa masa remaja dimulai dari awal pubertas sampai dengan kematangan seksual, umumnya pada remaja putri dimulai dari usia 12 tahun serta remaja putra dimulai dari usia 14 tahun. Menurut pakar psikologi perkembangan Hurlock (2002) mengatakan bahwa secara hukum masa remaja dimulai pada usia anak mulai matang secara seksual hingga berakhir sampai dengan usia dewasa. Berdasarkan klasifikasi *World Health Organization* (WHO) dalam hal ini batasan usia remaja dimulai dari usia 10 tahun sampai dengan 19 tahun (Octavia, 2020).

Menurut WHO, usia remaja dimulai dari 10 sampai 19 tahun, menurut Peraturan Menteri Kesehatan RI No 25 tahun 2014, usia remaja dimulai dari usia 10 sampai 18 tahun dan rentang usia remaja menurut Badan Kependudukan dan Keluarga Berencana (BKKBN) yaitu 10 sampai 24 tahun dan belum menikah. Jumlah kelompok usia 10 sampai 19 tahun di Indonesia menurut Sensus Penduduk 2010 sebanyak 43,5 juta atau sekitar 18% dari jumlah penduduk. Kelompok remaja di dunia diperkirakan berjumlah 1,2 milyar atau 18% dari jumlah penduduk di dunia. Perubahan-perubahan yang terjadi pada remaja dapat mempengaruhi kebutuhan gizi dan makanan pada remaja serta jika tidak ditangani dengan cepat maka akan menyebabkan Kekurangan Energi Kronik. (WHO, 2014).

Kekurangan Energi Kronik (KEK) adalah keadaan dimana kekurangan kalori dan protein (malnutrisi) yang berlangsung lama atau menahun (kronis) yang akan menyebabkan timbulnya gangguan kesehatan gizi pada Wanita Usia Subur (WUS) dan pada ibu hamil. Untuk mengetahui apakah WUS mengalami KEK maka lakukan pengukuran Lingkar Lengan Atas (LILA) dengan pita LILA. Jika hasil pengukuran LILA $\leq 23,5$ cm maka wanita tersebut beresiko menderita KEK dan jika pengukuran $> 23,5$ cm maka tidak beresiko menderita KEK (Simbolon, 2018).

Penyebab remaja kurus atau kekurangan energi kronik yaitu dikarenakan kurangnya asupan zat gizi, baik karena alasan ekonomi maupun alasan psikososial seperti misalnya penampilan (Kemenkes, 2018). Salah satu penyebab kekurangan gizi pada remaja putri adalah terlalu menjaga pola makan atau *diet*. *Body image* adalah sikap yang dimiliki individu terhadap penilaian tubuhnya apakah itu dari sisi positifnya atau sisi negatifnya yang akan berdampak pada status gizi remaja dimana adanya kekhawatiran yang berlebih terhadap remaja putri untuk menjadi gemuk (*overweight*) dan ini menjadi salah satu penyebab keprihatinan bagi remaja putri (Ika, 2019)

Ketidakseimbangan asupan zat gizi dan penyakit infeksi merupakan suatu faktor penyebab KEK. Ada beberapa faktor penyebab KEK diantaranya asupan makanan dan pengetahuan. Kurangnya informasi mengenai gizi akan mengakibatkan kemampuan dalam menerapkan gizi yang beraneka ragam dan seimbang dalam kehidupan sehari-hari (Ika, 2019).

Kondisi remaja dengan KEK meningkatkan resiko berbagai penyakit infeksi serta gangguan hormonal yang akan berdampak buruk bagi kesehatan. Jika nantinya keadaan ini berlangsung lama atau menahun maka akhirnya akan terjadi kemerosotan jaringan dan simpanan zat gizi akan habis seperti badan lemah dan muka pucat (Anemia), adanya penurunan konsentrasi belajar, serta penurunan kesehatan jasmani dan kebugaran jasmani (Pujiatun, 2014). Dan apabila nanti kelompok remaja putri WUS mengalami KEK pada saat hamil maka akan beresiko melahirkan bayi dengan Berat Badan Lahir Rendah (BBLR) dan dampak yang akan terjadi pada persalinan ibu yaitu terjadinya kematian maternal (Handayani, 2011).

Berdasarkan uraian diatas dapat disimpulkan bahwa Kekurangan Energi Kronik dapat memberikan dampak buruk pada remaja putri terlebih pada saat mereka hamil, karena dapat mengakibatkan kelahiran bayi dengan Berat Badan Lahir Rendah (BBLR) dan dampak yang terjadi pada persalinan jika ibu mengalami kekurangan energi kronik yaitu terjadinya kematian maternal pada ibu. Maka dari itu peneliti mengambil kasus Kekurangan Energi Kronik pada remaja putri untuk mengetahui pencegahan dan penanganan sesegera mungkin agar tidak menimbulkan dampak dikehamilannya kelak.

Secara global data Wanita Usia Subur pada tahun 2016 sebanyak 35-37%. Berdasarkan data Riset kesehatan dasar (Rikendas,2018) masih tingginya prevalensi ibu hamil KEK pada WUS usia 15-19 tahun yaitu 33,5% dan 20-24 tahun yaitu 23,3%. Kehamilan diusia ini dapat meningkatkan

resiko kekurangan gizi dikarenakan pada usia remaja masih terjadi pertumbuhan fisik.

Prevalensi data KEK di Indonesia masih terlalu tinggi. Salah satu masalah gizi yang sering terjadi pada remaja putri adalah Kekurangan Asupan Zat Gizi yang mengakibatkan Kekurangan Energi Kronik (KEK) dan dapat berakibat pada Anemia karena kekurangan Zat Besi. Menurut Riskesdas 2018, proporsi Kekurangan Energi Kronik pada remaja putri pada tahun 2007 yaitu 30,9%, pada tahun 2013 meningkat menjadi 46,6% dan menurun kembali pada tahun 2018 yaitu sebesar 31,8%. (Kemenkes, 2018).

Berdasarkan prevalensi data KEK di Provinsi Sulawesi Selatan masih di atas angka rata-rata nasional yaitu pada Wanita Usia Subur (WUS) prevalensi data KEK sebanyak 34,59%, diantaranya Wanita Usia Subur (WUS) yang hamil sebanyak 16,87% dan Wanita Usia Subur (WUS) yang tidak hamil sebanyak 17,72% (Dinkes, 2020).

Setelah pemeriksaan yang telah dilakukan secara langsung terhadap remaja putri di SMA Guppi Samata, dari 20 siswa remaja putri, setelah diperiksa terdapat 9 siswa yang mengalami Kekurangan Energi Kronik yang ditandai dengan Lila $\leq 23,5$ cm dan IMT nya kurang dari -2 SD sampai dengan $+1$ SD.

Berdasarkan uraian data di atas, dapat kita simpulkan bahwa kasus KEK pada remaja masih tinggi di Indonesia terutama di wilayah SMA Guppi Samata, sehingga memerlukan pencegahan dan penanganan segera agar tidak menimbulkan terjadinya KEK pada remaja secara signifikan yang berbahaya

bagi remaja. Bahaya tersebut akan berdampak pada diri sendiri dan anak yang akan dilahirkan kelak. Atas dasar pemikiran itulah, sehingga penulis tertarik untuk melakukan penelitian tentang Manajemen Asuhan Kebidanan Remaja pada Nn. “F” dengan Kekurangan Energi Kronik di Wilayah SMA Guppi Samata Gowa.

B. Ruang Lingkup Pembahasan.

Ruang lingkup pembahasan Karya Tulis Ilmiah ini meliputi Manajemen Asuhan Kebidanan Remaja pada Nn. “F” dengan Kekurangan Energi Kronik di SMA Guppi Samata Gowa Tahun 2022.

C. Tujuan Penelitian.

1. Tujuan umum

Dapat melakukan asuhan kebidanan pada remaja dengan Kekurangan Energi Kronik

2. Tujuan khusus.

a. Dapat melaksanakan pemeriksaan pada remaja dengan Kekurangan Energi Kronik.

b. Dapat menetapkan diagnosa / masalah aktual pada remaja dengan Kekurangan Energi Kronik.

c. Dapat menetapkan diagnosa / masalah potensial yang kemungkinan timbul pada remaja dengan kekurangan energi kronik.

- d. Mampu melakukan rencana tindakan segera / kolaborasi pada remaja dengan Kekurangan Energi Kronik.
- e. Dapat menyusun perencanaan, tujuan dan tindakan rasional pada remaja melalui asuhan kebidanan pada remaja dengan Kekurangan Energi Kronik
- f. Dapat melakukan asuhan kebidanan yang menyeluruh serta tindakan pada remaja dengan Kekurangan Energi Kronik
- g. Dapat mengevaluasi suatu tindakan yang dilakukan pada asuhan kebidanan dengan Kekurangan Energi Kronik
- h. Dapat mendokumentasikan hasil pada manajemen asuhan kebidanan dengan Kekurangan Energi Kronik

D. Manfaat Penulisan.

1. Manfaat Praktis.

Karya Tulis Ilmiah ini menjadi suatu syarat dalam menyelesaikan Pendidikan Diploma III Kebidanan Universitas Islam Negeri Alauddin Makassar

2. Manfaat bagi Prodi Kebidanan UIN Alauddin.

Harapan penulis, penelitian tersebut dapat dijadikan mahasiswa sebagai sumber ilmu tambahan agar mampu memberikan asuhan kebidanan yang tepat pada remaja yang mengalami Kekurangan Energi Kronik khususnya pada jurusan kebidanan. Selain itu, dapat pula dijadikan sebagai bahan masukan terhadap institusi dalam

pengembangan program Pendidikan Diploma III Kebidanan, sehingga dapat melahirkan alumni yang bermutu dan profesional.

3. Manfaat bagi Tenaga Kesehatan.

Melalui penelitian tersebut penulis berharap, mampu mengembangkan keterampilan serta pengetahuan tenaga kesehatan agar lebih kompeten dalam melaksanakan asuhan kebidanan, sehingga mampu meningkatkan kualitas pelayanan kesehatan menjadi lebih baik.

4. Manfaat Bagi Penulis.

Bagi penulis, penyusunan Karya Tulis Ilmiah ini dapat dijadikan sebagai pengalaman yang berharga karena dapat meningkatkan pengetahuan serta menambah wawasan tentang Kekurangan Energi Kronik pada remaja.

E. Metode Penulisan.

Penyusunan Karya Tulis Ilmiah ini didasarkan pada teori-teori ilmiah dan dipadukan dengan praktik serta pengalaman penulis, memerlukan data yang objektif dan relevan termasuk teori-teori yang dijadikan dasar analisa pemecahan suatu masalah.

Untuk itu, penulis menggunakan beberapa metode :

1. Studi Keperpustakaan

Penulisan belajar melalui studi buku, sastra serta media internet (*scholar/cendikia*), Antara lain: membaca buku dari berbagai sumber yang berkaitan dengan Kekurangan Energi Kronik pada remaja,

mempelajari Karya Tulis Ilmiah yang ada serta mencari data-data melalui media internet.

2. Studi Kasus.

Melakukan pemecahan masalah serta pendekatan studi kasus melalui Manajemn Asuhan Kebidanan menurut Helen Varney yang meliputi 7 langkah: pengkajian, perumusan diagnosis/masalah aktual maupun potensial, pelaksanaan tindakan segera atau kolaborasi, perencanaan, implementasi dan evaluasi asuhan pada kebidanan pada remaja dengan kasus Kekurangan Energi Kronik. Untuk memperoleh data/informasi yang akurat, penulisan menggunakan Teknik :

a. Anamnesa klien

Penulis melakukan tanya jawab terhadap pasien serta keluarga untuk membantu tenaga kesehatan dalam mendapatkan informasi serta keterangan yang akan diperlukan untuk pemantauan selanjutnya.

b. Pemeriksaan Fisik

Melakukan Pemeriksaan fisik secara sistematis meliputi inspeksi, palpasi perkusi dan auskultasi.

- 1) Inspeksi ialah melakukan observasi serta pemeriksaan yang dilakukan dengan cara melihat, inspeksi dilakuan untuk mendeteksi tanda-tanda fisik yang berhubungan dengan kondisi fisik.

- 2) Palpasi dilakukan dengan cara meraba serta menyentuh . Metode ini digunakan untuk mendeteksi gambaran jaringan atau organ.
- 3) Perkusi adalah suatu pemeriksaan yang dilakukan dengan cara mengetuk.
- 4) Auskultasi merupakan suatu pemeriksaan yang dilakukan dengan menggunakan stetoskop untuk memperjelas mendengar denyut jantung, paru-paru, bunyi usus serta mengukur tekanan darah.

c. Pengkajian Psikososial

Pengkajian psikososial meliputi pengkajian status emosional, respon terhadap kondisi yang dialami serta pola interaksi ibu terhadap keluarga, petugas kesehatan dan lingkungan.

3. Studi Dokumentasi

Studi ini merupakan studi yang mempelajari serta membaca status klien baik yang diperoleh dari buku status pasien seperti yang terdapat dari catatan dokter atau bidan.

4. Studi Diskusi

Melaksanakan diskusi terhadap dosen pembimbing lahan, dosen pembimbing institusi serta klien/keluarga merupakan salah satu cara dalam membantu penyusunan karya tulis

F. *Sistematika Penulisan.*

Sistematika penulisan Karya Tulis Ilmiah adalah dimulai dari Bab I sampai Bab V, yaitu pada Bab I, pendahuluan yang akan menguraikan tentang latar belakang masalah, ruang lingkup penulisan, manfaat penulisan, tujuan penulisan serta sistematika penulisan.


Pada Bab II, yaitu tinjauan pustaka, pada bab ini akan menjelaskan tentang tinjauan teori serta tinjauan umum tentang remaja, status gizi, tinjauan khusus tentang kekurangan energi kronik, tinjauan islam tentang gizi, standar pelayanan kebidanan dan dokumentasi asuhan kebidanan (SOAP).

Bab III adalah studi kasus, bab ini akan menjelaskan tentang 7 langkah varney yang meliputi langkah I (pengumpulan data dasar/pengkajian), langkah II interpretasi data (interpretasi data: identifikasi masalah atau diagnosa aktual), langkah III mengidentifikasi diagnosa/masalah potensial, langkah IV kebutuhan terhadap tindakan segera, langkah V rencana asuhan yang menyeluruh, langkah VI penatalaksanaan asuhan, langkah VII evaluasi hasil asuhan.

Bab IV adalah pembahasan, bab ini membahas persamaan, perbedaan dan kesenjangan antara kasus yang diteliti dengan teori-teori yang telah dibahas sebelumnya serta menjawab tujuan penelitian

Bab V adalah penutup, bab ini akan menjelaskan kesimpulan serta saran. Kesimpulan merupakan jawaban terhadap tujuan serta inti dari pembahasan kasus. Sedangkan saran merupakan alternatif pemecahan serta

jawaban atas kesimpulan. Terakhir, terdapat daftar pustaka yang berisi daftar pustaka ilmiah yang digunakan sebagai acuan penulisan karya tulis ilmiah.



BAB II

TINJAUAN PUSTAKA

A. Tinjauan Tentang Remaja

1. Pengertian Remaja

Masa remaja adalah masa peralihan dari masa anak-anak menuju masa dewasa, istilah ini menyatakan bahwa masa dari awal pubertas hingga dewasa atau sudah tercapainya kematangan seksual, yang biasanya pada remaja putra dimulai dari usia 14 tahun serta remaja putri dimulai dari usia 12 tahun. Menurut *World Health Organisation* (WHO) batasan remaja dalam hal ini adalah usia 10 tahun sampai 19 tahun. Menurut pakar psikologi perkembangan Hurlock (2002) menyatakan bahwa secara hukum masa remaja ini dimulai pada saat anak mulai matang secara seksual hingga berakhir dengan usia dewasa. (Octavia, 2020)

Menurut *The Health Resources dan Service Administration Guidelines* Amerika Serikat, usia remaja dimulai pada usia 11-21 tahun dan remaja terbagi menjadi tiga bagian yaitu remaja awal dimulai pada usia 11-14 tahun, remaja menengah dimulai pada usia 15-17 tahun dan remaja akhir dimulai pada usia 18-21 tahun, (Rosida, 2019).

2. Masa remaja terbagi menjadi tiga yaitu :

a. Masa remaja awal

Periode ini dimulai pada anak antara usia 11 sampai dengan 14 tahun atau mulai terjadi kematangan seksual. Selama periode ini, perubahan fisik terjadi dengan sangat cepat serta mencapai

puncaknya. Adapun ketidakseimbangan emosional serta ketidakstabilan dalam banyak hal. Mencari identitas diri serta hubungan sosial yang berubah (Octavia, 2020)

b. Remaja Madya usia 15 sampai 17 tahun

Seorang remaja pada tahap ini sangat memerlukan teman. Ia akan senang jika banyak teman yang menyukainya. Pada usia ini kecenderungan "*Narsistik*" yaitu remaja harus mencintai diri sendiri. Namun pada tahap ini juga remaja memiliki kondisi kebingungan karena dia tidak tau harus memilih yang mana, dia harus peka atau tidak, ramai atau sendiri, optimis atau pesimis, idealis atau materialis dan sebagainya.

c. Masa remaja akhir.

Masa ini dimulai setelah masa remaja madya yaitu usia 18 sampai 21 tahun, dimana seorang dinyatakan dewasa secara hukum. Periode ini bertepatan dengan masa remaja, yang mendapat banyak menarik perhatian karena sifat-sifat khasnya serta peranannya yang menentukan dalam kehidupan individu dalam masyarakat dewasa.

Dimana ingin selalu menjadi pusat perhatian, ingin menonjolkan diri, idealis, mempunyai cita-cita tinggi, bersemangat dan mempunyai energi yang besar, ingin menetapkan identitas diri dan ingin mencapai ketidaktergantungan emosional. Biasanya hanya berlangsung dalam waktu relatif singkat (Octavia, 2020)

Masa ini ditandai oleh sifat-sifat negatif pada remaja, oleh karena itu sering disebut masa negatif dengan gejala-gejala seperti tidak ada ketenangan, kurang suka bekerja/bergerak, pesimistik dan lain-lain. Begitu seorang remaja dapat menentukan posisinya dalam kehidupan, pada dasarnya dia telah mencapai akhir masa remaja dan telah terpenuhinya tugas-tugas perkembangan masa remaja, yaitu menentukan posisi seseorang dalam hidupnya serta mencapai sedewasaannya. (Octavia, 2020)

3. Aspek perubahan pada remaja.

Ada 2 aspek pokok dalam perubahan pada remaja, diantaranya :

a. Perubahan fisik (*pubertas*).

Masa pubertas adalah masa remaja yang diawali dengan pertumbuhan yang sangat pesat. Menurut Santrock (1993) *puberty is a rapid change to physical maturation involving hormonal and bodily changes that occur primarily during early adolescence*. Perubahan fisik yang terjadi pada masa pubertas seperti penambahan tinggi dan berat badan pada remaja atau biasa disebut pertumbuhan dan kematangan seksual sebagai hasil dari perubahan hormonal (Notoatmodjo, 2007).

Kematangan seksual pada remaja putra dan remaja putri terjadi dalam usia yang agak berbeda. Coleman and Hendry (1990) dan Walton (1994) menyatakan bahwa kematangan seksual pada remaja pria biasanya terjadi pada usia 10,0 sampai 13, 5 tahun sedangkan

pada remaja putri terjadi pada usia 9,0 sampai 15,0 tahun. Pada anak laki-laki perubahan ini ditandai dengan adanya perkembangan pada organ seksual, tumbuhnya rambut kemaluan, perubahan suara, ejakulasi pertama melalui mimpi basah (*wet dream*). Sedangkan masa pubertas pada remaja putri ditandai dengan *menarche* (menstruasi pertama), perubahan pada payudara (*mammae*), tumbuhnya rambut kemaluan, dan juga pembesaran panggul. Rentang usia menarche bervariasi ada yang berumur 10 tahun ada juga yang berumur 16,5 tahun (Notoatmodjo, 2007)

Sejak 100 tahun yang lalu, beberapa peneliti menunjukkan bahwa remaja cenderung mengalami *menarche* lebih awal. Rata-rata usia remaja yang mengalami menarche pada tahun 1960 adalah 16 tahun 8 bulan, dan pada tahun 1975 adalah 12 tahun 3 bulan. Menurunnya usia *menarche* disebabkan oleh perbaikan gizi, pelayanan kesehatan yang lebih baik, dan lingkungan masyarakat yang lebih baik. Semakin cepat *menarche* terjadi, semakin cepat pula remaja memasuki fase reproduksi secara alami (Notoatmodjo, 2007).

b. Perubahan psikologis.

Masa remaja merupakan masa transisi dari masa kanak-kanak menuju masa dewasa. Masa transisi individu sering dihadapkan dengan situasi yang membingungkan, di satu sisi ia masih bertingkah laku seperti anak-anak dan disisi lain dia harus bertindak seperti orang dewasa. Situasi konflik seperti inilah sering menimbulkan banyak

perilaku aneh, dan jika dibiarkan dapat mengarah pada kejahatan (Notoatmodjo, 2007).

Masa remaja merupakan masa dimana banyak terjadi perubahan fisik akibat berfungsinya kelenjar endokrin yang menghasilkan berbagai hormon yang mempengaruhi pertumbuhan secara keseluruhan, terutama pertumbuhan organ seks. Masa remaja sering disebut juga sebagai masa pancaroba, masa krisis dan masa pencarian identitas (Notoatmodjo, 2007).

Untuk menemukan jati dirinya, remaja sering membantah perkataan orang tuanya karena mereka mulai memiliki pendapat, cita-cita dan nilai yang berbeda. Bahkan karena belum mandiri, mereka sering di cap sebagai anak nakal atau melakukan kegiatan yang menyimpang dari aturan atau biasa disebut dengan kenakalan remaja.(Notoatmodjo, 2007).

Ketidakstabilan emosi pada remaja erat kaitannya dengan perubahan hormonal dalam tubuh. Remaja sering memanasikan dirinya dalam bentuk emosi, kemarahan, lekas marah, dan bahkan berperilaku sembrono atau nekat melakukan sesuatu di luar nalar. Dennis dan Hasol menyebutkan sebagai *'time of up heavel and turbulence'*. Ketidakstabilan emosional memicu rasa ingin tahu dan dorongan untuk tahu. Pertumbuhan remaja dalam kapasitas intelektual cenderung membuat mereka kritis dan dikomunikasikan melalui tindakan eksperimental dan eksplorasi.(Notoatmodjo, 2007).

Tindakan tersebut, bila diarahkan dan dibimbing dengan benar, maka akan memiliki konsekuensi yang konstruktif dan bermanfaat. Namun, seringkali ada kelompok masyarakat yang dipengaruhi oleh faktor selain remaja, seperti kelompok sebaya, yang cenderung memanfaatkan potensi tersebut untuk melakukan perilaku negatif yang tidak membantu, merugikan atau merusak, sehingga terjerumus kedalam aktivitas yang tidak bermanfaat.(Notoatmodjo, 2007).

B. Tinjauan Khusus tentang Kekurangan Energi Kronik

1. Pengertian KEK

KEK atau Kekurangan Energi Kronik adalah kondisi dimana adanya ketidakseimbangan asupan gizi, energi, dan protein yang dibutuhkan oleh tubuh tidak cukup. Apabila KEK pada wanita tidak segera ditangani dengan baik di masa remaja maka akan berkelanjutan pada saat dewasa nanti.(Kartika, 2014).

KEK menggambarkan keadaan remaja menetap (*steady state*) dimana adanya ketidakseimbangan energi pada tubuh remaja antara asupan dan pengeluaran energi, meskipun persediaan energi tubuh rendah dan berat badan rendah (Kartika, 2014)

Adapun kriteria dasar untuk mendefinisikan KEK pada remaja, diantaranya :

- a. Pertama, tingkat asupan kebutuhan energi seseorang tidak memadai untuk memenuhi kebutuhan energi.

- b. Kedua, tingkat untuk memenuhi kegiatan fisiologis, pekerjaan, dan kegiatan lainnya dalam pengeluaran energi yang tidak cukup.
- c. Ketiga, tingkat fungsi dan kesehatan yang dapat diterima, tidak sesuai dengan keadaan tubuh.
- d. Keempat, adanya peningkatan energi disebabkan karena adanya perbaikan dalam beberapa aspek.

Salah satu cara untuk mengidentifikasi wanita usia subur atau remaja putri telah mengalami Kekurangan Energi Kronik yaitu dengan mengukur lingkaran lengan atas (LILA). Pengukuran LILA dapat memantau perubahan status gizi dalam jangka pendek. Dalam pengukuran LILA kita dapat melihat perubahan yang terjadi secara paralel dalam masa otot sehingga dapat bermanfaat untuk mendeteksi apakah remaja telah mengalami kekurangan gizi. Ada dua kemungkinan hasil pengukuran LILA yaitu jika saat pengukuran LILA di dapatkan $\leq 23,5$ cm atau sama dengan 23,5 cm. Jika saat pengukuran didapatkan $\leq 23,5$ berarti wanita tersebut ketika sedang hamil akan melahirkan anak BBLR dan apabila $\geq 23,5$ cm berarti tidak beresiko BBLR. (Pujiatun, 2014)

Menurut Kemenkes RI dalam Riskedas 2013 menggambarkan resiko adanya KEK pada Wanita Usia Subur dengan indikator LILA. Adapun klasifikasi KEK menurut pengukuran LILA adalah apabila dilakukan pengukuran lingkaran lengan atas (Lila) didapatkan $\leq 23,5$ cm maka wanita tersebut telah beresiko KEK, sedangkan jika saat

pengukuran LILA di dapatkan 23,5cm maka wanita tersebut tidak beresiko KEK.



Gambar 1.1 Cara mudah Ukur Lila

Sumber : Buku peranan gizi dalam siklus kehidupan

Tabel 1.1 Klasifikasi KEK menggunakan dasar LILA (cm) pada WUS.

Klasifikasi	Batas Ukur
KEK	< 23,5 cm
Normal	23,5 cm

Sumber : (Fillah, Firah Dieny, dkk, 2019)

Kekurangan Energi Kronik (KEK) merupakan salah satu kondisi dimana remaja putri telah mengalami kekurangan gizi (kalori dan protein) yang berlangsung cukup lama atau menahun. Remaja dikatakan menderita KEK jika Lingkaran Lengan Atas mencapai $\leq 23,5$ cm. Salah satu faktor yang menyebabkan terjadinya KEK adalah pola makan yang tidak teratur. Makanan masyarakat Indonesia mengandung sumber besi (hewani) yang rendah, tinggi akan sumber (nabati) non heme, serta faktor penghambat penyerapan besi yang mengandung serat dan filfat. (Patricia dan Sari, 2016).

2. Etiologi terjadinya KEK

Faktor-faktor yang dapat mempengaruhi terjadinya Kekurangan Energi Kronik (KEK) meliputi faktor penyebab langsung dan faktor penyebab tidak langsung. Faktor penyebab langsung adalah tingkat konsumsi energi, tingkat konsumsi protein, infeksi serta usia *Menarche*. Penyebab tidak langsung adalah pengetahuan tentang gizi diet dan aktivitas fisik (Labuan, 2019).

Kekurangan energi kronis terjadi dalam beberapa tahap, yaitu pada tahapan awal akan terjadi ketidakcukupan zat gizi, terutama energi dan protein. Jika kondisi ini berlangsung dalam jangka waktu yang lama, cadangan jaringan akan habis, dan pada Tahap kedua adalah terjadinya kerusakan jaringan akan terjadi karena konsumsi cadangan terus-menerus. Ini ditandai dengan penurunan berat badan. Ketiga, adanya perubahan biokimia yang dapat dideteksi dengan uji laboratorium (Dieny, Ayu dan Dewi Marfu'ah Kurniawati, 2019).

Umumnya KEK pada remaja disebabkan oleh pola makan yang terlalu sedikit. Penurunan berat badan yang cepat pada remaja dikarenakan takut dianggap gemuk seperti ibunya atau dipandang tidak terlalu seksi oleh lawan jenis (Kementerian Kesehatan, 2010). Pada remaja hendaknya mengonsumsi berbagai makanan yang cukup kalori dan mengandung protein, seperti daging, ikan, telur, kacang-kacangan dan susu serta makanan pokok seperti nasi, ubi jalar, dan kentang setiap hari (Dieny, Ayu dan Dewi Marfu'ah Kurniawati, 2019).

Wanita usia subur atau calon pengantin rentang mengalami kekurangan energi kronik. Faktor penyebab KEK antara lain kondisi sosial ekonomi kurang, rendahnya pendidikan tentang makanan bergizi, penghasilan berkurang, Serta kejadian kekurangan energi kronik dipengaruhi oleh rendahnya supan nutrisi baik secara kualitas dan kuantitas.

Kekurangan energi kronik disebabkan karena adanya kualitas dan kuantitas diet pada remaja. Kualitas diet merupakan indikator yang penting untuk menentukan asupan makronutrien atau zat gizi makro dan pola diet yang mempengaruhi resiko penyakit terkait diet. Menurut penelitian yang telah dilakukan di negara berkembang seperti di Indonesia dan India, kualitas diet makanan pada remaja mempengaruhi status gizi wanita Usia Subur (WUS) (Dieny, Ayu dan Dewi Marfu'ah Kurniawati, 2019)

3. Patofisiologi KEK

Adapun patofisiologi penyakit Kekurangan Energi Kronik atau kurang gizi, memiliki lima tahapan, yaitu :

- a. Zat gizi dalam tubuh tidak cukup. Akibat ketidakcukupan zat gizi berlangsung lama maka akan menyebabkan persediaan/cadangan dalam tubuh tidak akan cukup.
- b. Kemerostan jaringan dalam tubuh yang cukup lama, dapat menyebabkan penurunan berat badan.
- c. Pemeriksaan laboratorium untuk mendeteksi terjadinya perubahan biokimia dalam tubuh.

- d. Terjadinya perubahan fungsi.
- e. Adanya perubahan anatomi yang ditandai dengan munculnya tanda klasik.

Faktor lingkungan dan faktor manusia yang didukung oleh kekurangan asupan zat-zat gizi merupakan salah satu dari faktor penyebab terjadinya KEK. Untuk memenuhi kebutuhan zat gizi dalam tubuh diperlukan adanya simpanan zat gizi pada tubuh. Apabila simpanan zat gizi dalam tubuh habis dan berlangsung lama maka akan terjadi kemerosotan jaringan. (Ismiyati, 2018).

4. Faktor-faktor yang mempengaruhi KEK

Akibat dari KEK yaitu kurangnya asupan zat-zat gizi pada tubuh yang digunakan untuk memenuhi kebutuhan simpanan zat gizi dalam tubuh. Apabila keadaan ini berlangsung lama maka akan berakibat pada kemerosotan jaringan dan simpanan zat gizi akan habis. (Annisatun dan Meryani, 2017)

KEK terjadi karena akibat dari tubuh mengalami Kekurangan beberapa jenis zat gizi yang dibutuhkan. Adapun penyebab kekurangan zat gizi dalam tubuh yaitu kurangnya jumlah zat gizi yang dikonsumsi, rendahnya mutu zat gizi dan keduanya, konsumsi zat gizi yang digunakan untuk tubuh gagal untuk diserap (Helna, 2013)

Kekurangan energi kronis (KEK) adalah umumnya terjadi pada masa remaja dan berlanjut selama kehamilan. KEK pada remaja atau calon ibu hamil akan menimbulkan masalah pada saat hamil dan menyusui. Antara

lain, wanita yang mengalami KEK selama kehamilan lebih rentan terhadap anemia, komplikasi kehamilan, perdarahan, dan infeksi. Efek pada proses persalinan antara lain proses persalinan akan sulit dan lama, kelahiran prematur, keguguran (abortus), persalinan melalui operasi, lahir mati, cacat lahir, kematian dalam kandungan (*asfiksia prematur*), dan kelahiran dengan Berat Badan Lahir Rendah (BBLR).

Masa remaja merupakan masa perubahan yang dramatis bagi seseorang. Anak-anak tumbuh relatif cepat. Remaja sangat sensitif terhadap diet karena beberapa alasan. Ini penyebab langsung seperti ketahanan pangan keluarga, pola asuh, layanan kesehatan lingkungan dan kebiasaan makan yang buruk.

5. Tanda dan gejala KEK

Menurut Suparisa (2016), tanda dan gejala KEK antara lain :

- a. Remaja terlihat tampak kurus serta berat badan kurang dari 40 kg.
- b. Saat pengukuran IMT didapatkan -2 SD.
- c. Saat pengukuran LILA garis berada pada bagian merah pita atau $\leq 23,5$ cm.

Tujuan dari pengukuran LILA adalah untuk memberikan gambaran tentang kondisi jaringan otot dan lapisan lemak subkutan, dan dapat menentukan status gizi pada remaja dengan mudah, murah dan cepat. (Syamsiyah, 2021).

Adapun tujuan yang lebih luas dalam pengukuran LILA adalah untuk mencakup masalah WUS baik pada remaja putri maupun dengan ibu hamil, diantaranya :

- a. Untuk mengetahui resiko yang akan terjadi pada WUS yang mengalami KEK seperti wanita yang akan beresiko melahirkan Bayi Berat Lahir Rendah jika mengalami KEK.
- b. Sebagai pencegahan dan penanggulangan KEK agar lebih memiliki perhatian dan kesadaran masyarakat tentang bahaya KEK pada wanita.
- c. Meningkatkan kesejahteraan ibu dan anak untuk mengembangkan gagasan baru di kalangan masyarakat.
- d. Mengarahkan kelompok sasaran WUS yang menderita KEK ke pelayanan kesehatan.
- e. Berperan dalam meningkatkan upaya perbaikan gizi pada WUS yang menderita KEK.

Resiko KEK di Indonesia dengan batas pengukuran LILA pada WUS adalah 23,5 cm, jika saat pengukuran LILA berada pada pita merah atau <23,5 cm maka berarti wanita tersebut mengalami resiko KEK dan diprediksi akan melahirkan Berat Bayi Lahir Rendah (BBLR). BBLR adalah gangguan pertumbuhan dan perkembangan pada anak seperti kurang gizi dan mempunyai resiko kematian. (Suprisa, 2016).

Selain melakukan pengukuran LILA untuk menentukan status gizi, Indeks Masa Tubuh (IMT) juga bisa digunakan. Pengukuran IMT yaitu proses sederhana untuk memantau status gizi seseorang yang berusia di atas 18 tahun yang khususnya berkaitan dengan kekurangan dan kelebihan berat badan. Indeks masa tubuh menggambarkan proporsi berat badan berdasarkan tinggi badan. (syamsiyah, 2019).

Cara menghitung Indeks Masa Tubuh yaitu ;

$$IMT = \frac{\text{Berat Badan (kg)}}{\text{Tinggi badan}^2 \text{ (meter)}}$$

Untuk pengukuran IMT pada penentuan status gizi pada remaja yaitu digunakan indikator IMT menurut umur yang biasa disimbolkan dengan IMT/U. Ini dapat dihitung dengan *carateoritis* Z-skor :

$$Z\text{-skor} = \frac{\text{Nilai IMT yang diukur} - \text{Median Nilai IMT (referensi) Standar}}{\text{Deviasi dari } \frac{\text{standar}}{\text{referensi}}}$$

Tabel 5.1 Klasifikasi Status Gizi pada Remaja IMT/U

Indeks	Kategori Status Gizi	Ambang Batas (Z-Score)
Umur (IMT/U) anak usia 5-18 tahun	Gizi kurang (Thinness)	-3 SD sampai dengan <-2 SD
	Gizi baik (normal)	-2 SD sampai dengan +1 SD
	Gizi lebih (overweight)	+1 SD sampai dengan +2 SD
	Obesitas (obese)	>+2 SD

Sumber. Permenkes, 2020. (Rahmaniar, 2022)

Table 5.2 Klasifikasi Indeks Masa Tubuh Untuk Remaja Putri Usia 13-19 tahun.

Umur		Indeks Masa Tubuh (IMT)						
Tahun	Bulan	-3 SD	-2 SD	-1 SD	Median	+1 SD	+2 SD	+3 SD
13	2	13,7	15,0	16,7	18,9	22,0	26,4	33,7
13	3	13,7	15,1	16,8	19,0	22,0	26,5	33,8
13	4	13,8	15,1	16,8	19,1	22,1	26,6	33,9
13	5	13,8	15,2	16,9	19,1	22,2	26,7	34,0
13	6	13,8	15,2	16,9	19,2	22,3	26,8	34,1
13	7	13,9	15,2	17,0	19,3	22,4	26,9	34,2
13	8	13,9	15,3	17,0	19,3	22,4	27,0	34,3
13	9	13,9	15,3	17,1	19,4	22,5	27,1	34,4
13	10	14,0	15,4	17,1	19,4	22,6	27,1	34,5
13	11	14,0	15,4	17,2	19,5	22,7	27,2	34,6
14	0	14,0	15,4	17,2	19,6	22,7	27,3	34,7
14	1	14,1	15,5	17,3	19,6	22,8	27,4	34,7
14	2	14,1	15,5	17,3	19,7	22,9	27,5	34,8
14	3	14,1	15,6	17,4	19,7	22,9	27,6	34,9
14	4	14,1	15,6	17,4	19,8	23,0	27,7	35,0
14	5	14,2	15,6	17,5	19,9	23,1	27,7	35,1
14	6	14,2	15,7	17,5	19,9	23,1	27,8	35,1
14	7	14,2	15,7	17,6	20,0	23,2	27,9	35,2
14	8	14,3	15,7	17,6	20,0	23,3	28,0	35,3
14	9	14,3	15,8	17,6	20,1	23,3	28,0	35,4
14	10	14,3	15,8	17,7	20,1	23,4	28,1	35,4
14	11	14,3	15,8	17,7	20,2	23,5	28,2	35,5
15	0	14,4	15,9	17,8	20,2	23,5	28,2	35,5
15	1	14,4	15,9	17,8	20,3	23,6	28,3	35,6
15	2	14,4	15,9	17,8	20,3	23,6	28,4	35,7
15	3	14,4	16,0	17,9	20,4	23,7	28,4	35,7
15	4	14,5	16,0	17,9	20,4	23,7	28,5	35,8
15	5	14,5	16,0	17,9	20,4	23,8	28,5	35,8
15	6	14,5	16,0	18,0	20,5	23,8	28,6	35,8
15	7	14,5	16,1	18,0	20,5	23,9	28,6	35,8
15	8	14,5	16,1	18,0	20,6	23,9	28,7	35,9
15	9	14,5	16,1	18,1	20,6	24,0	28,7	35,9
15	10	14,6	16,1	18,1	20,6	24,0	28,8	36,0
15	11	14,6	16,2	18,1	20,7	24,1	28,8	36,0
16	0	14,6	16,2	18,2	20,7	24,1	28,9	36,0
16	1	14,6	16,2	18,2	20,7	24,1	28,9	36,1
16	2	14,6	16,2	18,2	20,8	24,2	29,0	36,1
16	3	14,6	16,2	18,2	20,8	24,2	29,0	36,1

16	4	14,6	16,2	18,3	20,8	24,3	29,0	36,2
16	5	14,6	16,3	18,3	20,9	24,3	29,1	36,2
16	6	14,7	16,3	18,3	20,9	24,3	29,1	36,2
16	7	14,7	16,3	18,3	20,9	24,4	29,1	36,2
16	8	14,7	16,3	18,3	20,9	24,4	29,2	36,2
16	9	14,7	16,3	18,4	21,0	24,4	29,2	36,3
16	10	14,7	16,3	14,4	21,0	24,4	29,2	36,3
16	11	14,7	16,3	18,4	21,0	24,5	29,3	36,3
17	0	14,7	16,4	18,4	21,0	24,5	29,3	36,3
17	1	14,7	16,4	18,4	21,1	24,5	29,3	36,3
17	2	14,7	16,4	18,4	21,1	24,6	29,3	36,3
17	3	14,7	16,4	18,5	21,1	24,6	29,4	36,3
17	4	14,7	16,4	18,5	21,1	24,6	29,4	36,3
17	5	14,7	16,4	18,5	21,1	24,6	29,4	36,3
17	6	14,7	16,4	18,5	21,2	24,6	29,4	36,3
17	7	14,7	16,4	18,5	21,2	24,7	29,4	36,3
17	8	14,7	16,4	18,5	21,2	24,7	29,5	36,3
17	9	14,7	16,4	18,5	21,2	24,7	29,5	36,3
17	10	14,7	16,4	18,5	21,2	24,7	29,5	36,3
17	11	14,7	16,4	18,6	21,2	24,8	29,5	36,3
18	0	14,7	16,4	18,6	21,2	24,8	29,5	36,3
18	1	14,7	16,5	18,6	21,3	24,8	29,5	36,3
18	2	14,7	16,5	18,6	21,3	24,8	29,6	36,3
18	3	14,7	16,5	18,6	21,3	24,8	29,6	36,3
18	4	14,7	16,5	18,6	21,3	24,8	29,6	36,3
18	5	14,7	16,5	18,6	21,3	24,9	29,6	36,2
18	6	14,7	16,5	18,6	21,3	24,9	29,6	36,2
18	7	14,7	16,5	18,6	21,4	24,9	29,6	36,2
18	8	14,7	16,5	18,6	21,4	24,9	29,6	36,2
18	9	14,7	16,5	18,7	21,4	24,9	29,6	36,2
18	10	14,7	16,5	18,7	21,4	24,9	29,6	36,2
18	11	14,7	16,5	18,7	21,4	25,0	29,7	36,2
19	0	14,7	16,5	18,7	21,4	25,0	29,7	36,2

(Lubis, Dinar Saurmaul, Dkk. 2021).

6. Pencegahan KEK

Faktor langsung yang mempengaruhi status gizi adalah pengetahuan. Untuk mengatur pola makan sedemikian rupa, orang harus mengetahui pengetahuan gizi yang baik sehingga makanan yang dikonsumsi seimbang dan tidak berkurang ataupun berlebih. Seseorang dapat mengenal berbagai

jenis masalah kesehatan yang mungkin terjadi jika mereka memiliki pengetahuan yang cukup, terkhusus tentang kesehatan sehingga dapat di cari pemecahannya. (Irnani & Sinaga, 2017).

Adapun pencegahan yang dapat dilakukan jika mengalami KEK adalah menerapkan pada remaja pola asupan gizi yang beragam dan seimbang, serta porsi makan pada remaja harus meningkat atau lebih banyak dari biasanya. (Saurmauli Lubis, dinar, dkk, 2021).

7. Penanganan KEK serta Pandangan Islam terhadap Perilaku Gizi

Salah satu cara mengatasi Kekurangan Energi Kronik pada wanita usia subur atau ibu yaitu dengan membiasakan atau menerapkan perilaku gizi seimbang. Adapun pilar gizi seimbang menurut (Kemenkes RI, 2014) yaitu :

- a. *Makan-makanan yang bervariasi*, seperti makan-makanan yang mengandung zat gizi yang dibutuhkan oleh tubuh seperti energi, protein, vitamin serta mineral yang berperan sebagai pertumbuhan dan perkembangan yang cepat, porsi yang cukup dalam makanan itu tidak boleh berlebih dan tidak boleh kekurangan dan harus dikonsumsi secara teratur. Salah satu yang paling dibutuhkan oleh remaja adalah kebutuhan zat besi karena zat besi ini dapat membentuk Hemoglobin yang akan mencegah anemia karena kehilangan zat besi dalam tubuh.

Tujuan pemberian nutrisi pada KEK adalah untuk meningkatkan Berat Badan agar mencapai Berat Badan yang ideal. Memperhatikan pola makan yang lebih sehat, meningkatkan massa otot selama proses

menaikkan berat badan, serta mencapai dan mempertahankan status gizi optimal sesuai usia, jenis kelamin dan aktivitas.

Remaja memiliki kebutuhan energi yang lebih besar dari pada orang dewasa, seperti halnya vitamin dan mineral. Remaja membutuhkan 2.000 kalori sehari untuk mempertahankan kebutuhan kalorinya dan membutuhkan vitamin B1, B2 dan B3 yang penting untuk metabolisme karbohidrat. Energi, asam folat serta vitamin B12 untuk pembentukan sel darah merah, vitamin A untuk pertumbuhan jaringan. selain pertumbuhan tulang, remaja membutuhkan kalsium dan vitamin D yang cukup. Vitamin A, C, dan E penting untuk fungsi optimal jaringan baru. Dan yang paling penting, zat besi terutama pada wanita karena dapat berfungsi sebagai pembentukan metabolisme sel-sel darah merah di dalam tubuh. (Husaini, 2006)

Kebutuhan energi remaja bervariasi sesuai dengan kematangan fisik dan aktivitas yang mereka lakukan. Energi merupakan salah satu hasil metabolisme karbohidrat, protein, dan lemak. (Almatsier, 2011)

Anjuran komposisi asupan makanan zat gizi pada remaja adalah sebagai berikut :

- 1) Karbohidrat.

Sumber energi utama pada manusia adalah karbohidrat. Total energi yang dibutuhkan adalah 50-60% (Murdiati, 2013).

Makanan yang mengandung karbohidrat adalah nasi, jagung, gadum, singkong, ubi jalar, kentang dan talas. Jika kecukupan

energi sebesar 2400 kalori, maka kebutuhan energi remaja dari karbohidrat adalah $60\% \times 2400$ kalori sama dengan 1440 kalori. Bila dikonversi ke karbohidrat, 1 gram karbohidrat sama dengan 4 kalori, atau 1440 kalori yang dibutuhkan, setaradengan 360 gram karbohidrat. Sebanyak 360 gram nasi, singkong atau roti harus dikonsumsi setiap hari.

2) Protein.

Remaja memiliki kebutuhan protein harian sebesar 10% sampai 15% (Murdiati & Amaliah, 2013). Sumber protein dapat dibedakan menjadi protein hewani dan protein nabati. Contoh makanan yang mengandung protein hewani adalah daging, telur, ikan, keju, kerang, udang, susu. Makanan yang mengandung protein nabati antara lain terdapat kacang-kacangan, tahu dan tempe (Adriani & Bambang, 2014). Jika kecukupan energi protein adalah 2400 kalori, maka kebutuhan energi protein remaja adalah $20\% \times 2400$ kalori yang setara dengan 480 kalori. Bila konversi ke berat protein maka 1 gram protein sama dengan 4 kalori, yang dibutuhkan 480 kalori sama dengan 120 gram protein. Dengan demikian, dalam satu hari remaja harus makan 120 gram daging, tahu, dan tempe sehari (Devi, 2010)

3) Lemak.

Kebutuhan lemak dalam sehari yang direkomendasikan untuk remaja adalah 20-30 % (Murdiati, 2013). Dengan

kebutuhan energi sebesar 2400 kalori, remaja membutuhkan 20% x 2400 kalori atau 480 kalori. Ketika diubah menjadi berat protein, 1 gram protein sama dengan 9 kalori, jadi 480 kalori sama dengan 53 gram lemak. Membagi total 53 gram dengan tiga sumber, yaitu, 10% lemak jenuh sama dengan 10% x 53 gram sama dengan 5,3 gram. 10% asam lemak tak jenuh tunggal sama dengan 10% x 53 gram sama dengan 5,3 gram, dan dari asam lemak tak jenuh ganda sama dengan 10% x 53 gram maka hasilnya 5,3 gram. (Devi, 2010)

- 4) Meningkatkan konsumsi makan-makanan yang mengandung sumber serat seperti sayuran diolah dengan direbus, dikukus atau ditumis dengan sedikit minyak. Makan 3-5 porsi sayuran sehari.
- 5) Mengonsumsi vitamin dan mineral sesuai dengan kebutuhan.
- 6) Menganjurkan makan 3 kali untuk makanan pokok dan 2 sampai 3 kali untuk makanan selingan dalam sehari.
- 7) Hindari makan buah yang banyak mengandung energi yang tinggi seperti durian, alpukat, nangka, sawo, mangga, cempedak, pisang dan srikaya.
- 8) Menganjurkan minum 8-10 gelas per hari untuk kebutuhan cairan.
- 9) Hindari makanan tinggi lemak seperti gorengan, daging berlemak seperti sosis, krim, margarin, mentega, keju, susu, es krim, kulit hewan, makanan cepat saji, makanan yang dipanggang (kue),

makanan kaya kolesterol seperti jeroan, otak dan kuning telur (Lestari, 2018).

Porsi makan pada remaja :



Gambar 7.1 : Porsi kebutuhan gizi/piring.



Gambar 7.2 : Piring makanku

Sember : (Dewi, Mustika dan Mega Ulfah, 2020)

Untuk mengetahui keberhasilan diet, maka lakukan monitoring dan evaluasi terhadap berat badan. Monitoring dilakukan dengan cara penimbangan berat badan dengan menggunakan timbangan yang sama. Lakukan evaluasi untuk menilai apakah terjadi kenaikan berat badan pada remaja KEK seperti yang diharapkan. minimal sampai mencapai 10% di atas berat badan yang ideal.

Dalam al-Qur'an telah di jelaskan dalam QS. Al-Baqarah / 2 : 168 ,

berbunyi:

يَا أَيُّهَا النَّاسُ كُلُوا مِمَّا فِي الْأَرْضِ حَلَالًا طَيِّبًا وَلَا تَتَّبِعُوا خُطُوَاتِ الشَّيْطَانِ إِنَّهُ لَكُمْ
عَدُوٌّ مُبِينٌ

Terjemahnya :

“Wahai manusia ! Makanlah dari (makanan) yang halal dan baik yang terdapat di bumi dan janganlah kamu mengikuti langkah-langkah setan, setan itu musuh yang nyata bagimu.”

Wahai orang-orang! Makanlah dari makanan yang halal, yaitu yang tidak haram, baik zatnya maupun cara memperolehnya. Selain halal, makanan tidak hanya harus halal, tetapi juga harus sehat, aman dan tidak makan berlebihan. Makanan yang dimaksud terdapat di bumi, yang Allah ciptakan untuk seluruh umat manusia, dan janganlah kamu mengikuti langkah-langkah setan yang selalu merayu manusia agar memenuhi kebutuhan jasmaninya walaupun dengan cara yang tidak sesuai dengan ketentuan Allah. Waspadailah usaha setan yang selalu berusaha menjerumuskan manusia dengan segala tipu dayanya, Allah mengingatkan bahwa sungguh setan itu musuh yang nyata bagimu, wahai manusia. (Kemeneq 2019)

Ayat ini menjelaskan bahwa manusia harus makan-makanan yang halal dan baik. Karena menjaga kesehatan tubuh sangat penting untuk kelangsungan hidup. Menjaga kondisi tubuh sehat merupakan bagian dari ibadah, baik dalam hal mengamalkan sunnah maupun memenuhi kebutuhan tubuh agar tetap sehat dan kuat. Seperti makan-makanan yang mengandung zat gizi yang dibutuhkan untuk menghindari resiko terjadinya Kekurangan Energi Kronik (KEK). Hal ini sesuai dengan teori tentang kesehatan. Disini manusia harus menjaga pola hidupnya dengan menghindari makanan cepat

saji seperti *fast food*, *soft drink*, penggunaan bumbu penyedap msg yang mengandung bahan kimiawi sintesis tidak baik bagi kesehatan karena kandungan bahan pengawetnya sedikit demi sedikit akan menumpuk dalam tubuh dan menimbulkan penyakit dikemudian hari. Oleh karena itu makanan siap saji tersebut sangat berbahaya karena kandungan lemak jenuh dan kolestrolnya juga sangat tinggi.

- b. *Membiasakan perilaku hidup bersih dan sehat*, dimana PHBS adalah salah satu prinsip kesehatan yang mejadi dasar pelaksanaan yang dilakukan oleh seseorang agar terhindar dari penyakit. Lebih baik mencegah daripada mengobati. Dalam al-Qur'an pun telah di jelaskan dalam QS. Al-Baqarah / 2 : 151 yang berbunyi :

كَمَا أَرْسَلْنَا فِيكُمْ رَسُولًا مِّنكُمْ يَتْلُوا عَلَيكُمْ آيَاتِنَا وَيُزَكِّيكُمْ وَيُعَلِّمُكُمُ الْكِتَابَ
وَالْحِكْمَةَ وَيُعَلِّمُكُم مَّا لَمْ تَكُونُوا تَعْلَمُونَ

Terjemahnya :

“ Sebagaimana kami telah mengutus seorang rasul (Muhammad Saw) dari (kalangan) kamu yang membacakan ayat-ayat kami, mensucikan kamu, dan mengajarkan kepadamu kitab (al-Qur'an) dan hikmah (sunnah), serta mengajarkan apa yang belum kamu ketahui”.

Sebagaimana pergantian kiblat, pengutusan seorang nabi dari bangsa Arab juga merupakan suatu kenikmatan yang besar. . kenikmatan yang besar adalah sebagaimana kami telah mengutus kepadamu seorang rasul, yakni nabi Muhammah Saw, dari kalangan kamu. Diantara tugasnya adalah membacakan ayat-ayat kami, yaitu al-Qur'an yang menjelaskan perkara yang hak dan yang batil, atau

tanda-tanda kebesaran Allah Swt, kenabian Nabi Muhammad Saw dan adanya hari kebangkitan. Rasul itu juga kami tugas untuk mensucikan kamu dari kemusyrikan, kemaksiatan dan akhlak yang tercela. Dia juga mengajarkan apa yang kamu tidak ketahui yaitu segala pengetahuan yang terkait dengan kebaikan di atas dunia dan akhirat. Al-Qur'an juga menuturkan kisah para nabi terdahulu. Hal ini mungkin didapat kecuali melalui wahyu. Atas semua kenikmatan itu, Allah menyuruh kaum muslim untuk selalu mengingatkannya, maka ingatlah kepadaku baik melalui lisan dengan melafalkan pujian, melalui hati dengan mengingat kekuasaan dan kebijaksanaan Allah Swt maupun melalui fisik dengan menaati Allah Swt. Jika kamu mengingatkannya kekuasaan dan kebijaksanaan Allah maupun melalui fisik dengan menaati Allah. Jika kamu mengingatkannya, akupun pasti ingat kepadamu dengan melimpahkan pahala, pertolongan dan kebahagiaan di dunia dan akhirat. Bersyukurlah pula kepadaku atas nikmatku dengan menggunakan di jalanku dan janganlah kamu ingat kepadaku kepada nikmat-nikmatku jika mempergunakannya untuk perbuatan maksiat. (Kemeneg 2019)

Ayat ini menjelaskan bahwa kita harus menjaga kebersihan, karena kebersihan merupakan salah satu prinsip kesehatan yang menjadi dasar pelaksanaan yang dilakukan oleh seseorang agar terhindar dari penyakit seperti penyakit kekurangan energi kronik misalnya salah dalam pengolahan makanan serta tidak

memperhatikan kebersihan makanan saat mengolah. Hal tersebut sejalan dengan teori-teori tentang kesehatan karena menjaga kebersihan atau personal hygiene merupakan upaya seseorang dalam memelihara kesehatan fisik dan psikologis.

- c. *Pola istirahat*, Allah Swt telah menciptakan siang dan malam untuk memberikan kesempatan kepada manusia untuk beristirahat pada siang hari dan malam hari setelah lelah dari pekerjaannya. Hal tersebut telah terbukti bahwa agama islam sangat memperhatikan masalah kesehatan. (Elkarimah, 2016). Adapun dalil yang menjelaskan tentang pola istirahat adalah QS. Yunus / 10 : 67 berbunyi :

هُوَ الَّذِي جَعَلَ لَكُمُ اللَّيْلَ لِتَسْكُنُوا فِيهِ وَالنَّهَارَ مُبْصِرًا إِنَّ فِي ذَلِكَ لَآيَاتٍ لِّقَوْمٍ
يَسْمَعُونَ

Terjemahnya :

“Dialah yang menjadikan malam bagimu agar kamu beristirahat padanya dan menjadikan siang terang benderang”

Usai menjelaskan kepemilikan Allah atas apa saja yang di langit dan bumi. Dia lalu menjelaskan pengaturan sistem yang berjalan dilangit dan bumi. Dialah yang menjadikan malam gelap bagimu agar kamu beristirahat padanya untuk melepaskan lelah, dan menjadikan siang terang benderang agar kamu leluasa untuk mencari karunia Allah. Sungguh, pada pergantian malam dan siang yang demikian itu terdapat tanda-tanda kekuasaan allah bagi orang-orang

yang mendengar dengan saksama dan mengambil pelajaran dari apa yang didengar. (Kemeneq 2019)

Ayat tersebut menjelaskan bahwa manusia harus beristirahat karena salah satu cara menjaga kesehatan adalah dengan beristirahat. Jika pola istirahat kurang maka akan memberikan efek yang buruk untuk kesehatan. Efek buruk tersebut akan berdampak pada kondisi yang akan menyebabkan remaja mengalami kekurangan energi kronik (KEK). Hal tersebut sejalan dengan prinsip al-Qur'an yang menganjurkan manusia untuk tetap beristirahat agar pola istirahat serta kesehatannya tetap terjaga. Dan apabila pola istirahat terjaga maka akan berpengaruh pada tubuh menjadi lebih sehat serta dapat menurunkan resiko terjadinya penyakit seperti penyakit jantung, serangan jantung, diabetes dan obesitas, meredakan rasa nyeri, memperbaiki suasana hati, meningkatkan daya fikir, serta meningkatkan sistem kekebalan tubuh. Oleh karena itu ayat ini memiliki kaitan yang erat dengan kasus Kekurangan Energi Kronik.

- d. *Melakukan aktivitas fisik*, tujuannya adalah untuk menyeimbangkan antara gizi yang dikonsumsi dengan gizi yang keluar dari tubuh atau memperlancar sistem metabolisme dalam tubuh diantaranya metabolisme gizi (Kemenkes RI, 2014).

Aktivitas fisik dilakukan minimal 30 menit setiap hari atau minimal 150 menit/minggu seperti sering berjalan kaki minimal 10.000 langkah perhari, mulai menggunakan tangga dan olahraga

bersama keluarga di akhir pekan. Melakukan dengan teratur yaitu 3-5 kali perminggu kemudian lakukan penyesuaian setelah melakukan kegiatan perminggu. Aktivitas olahraga terus-menerus dengan intensitas latihan rendah hingga sedang untuk meningkatkan pengeluaran energi dan massa otot. Gaya hidup aktif adalah adanya keseimbangan asupan energi, karena jika selalu menjalani hidup sehat, tubuh akan mengeluarkan terlalu banyak energi

Olahraga atau beraktivitas fisik itu dapat menaikkan berat badan karena disebabkan oleh massa otot yang semakin terbentuk saat olahraga sehingga meningkatkan angka berat badan. Aktivitas ini berperan dalam menyeimbangkan zat gizi yang keluar dan masuk kedalam tubuh, dengan demikian energi yang telah dikonsumsi tidak akan pernah berlebih di dalam tubuh jika selalu hidup sehat.

Dalam urgensi olahraga bagi kesehatan, tidak ada ditemukan secara jelas dalam al-Qur'an, namun dalam firman Allah Swt, (Elkarimah, 2016), tercantum dalam QS. Ar-Rum / 30 : 54.

Berbunyi :

﴿اللَّهُ الَّذِي خَلَقَكُمْ مِنْ ضَعْفٍ ثُمَّ جَعَلَ مِنْ بَعْدِ ضَعْفٍ قُوَّةً ثُمَّ جَعَلَ مِنْ بَعْدِ قُوَّةٍ ضَعْفًا وَشَيْبَةً يَخْلُقُ مَا يَشَاءُ وَهُوَ الْعَلِيمُ الْقَدِيرُ﴾

M A K A S S A R

Terjemahnya :

“Allah adalah Zat yang menciptakanmu dari keadaan lemah, kemudian Dia menjadikan(-mu) kuat setelah keadaan lemah. Lalu, Dia menjadikan(-mu) lemah (kembali) setelah keadaan kuat dan beruban. Dia menciptakan apa yang Dia kehendaki. Dia Maha Mengetahui lagi Mahakuasa”. (Kemeneq 2019).

Kata lemah pertama mengacu pada saat itu masih dalam bentuk embrio. Kata lemah kedua berarti masa kanak-kanak. Kata kuat berarti masa muda. (Kemeneq 2019)

Ayat ini menjelaskan bahwa manusia dalam keadaan lemah sejak ia masih bayi, bahkan sebelum ia menjadi apa-apa. Allah-lah yang menciptakan kamu dari kelemahan pada masa bayi. Dan dari kelemahan itu dia membuatmu kuat dan perkasa, jdi pada masa dewasa, kita bisa melakukan banyak hal.dan setelah membuatmu jadi kuat dan perkasa, dia akan mengubahmu lemah dan mengubahmu lagi. Jadi, dia terus menciptakan apa yang dia inginkan, antara lain menciptakanmu dari lemah menjadi kuat dan sebaliknya. Dan dia maha mengetahui atas segala pengaturan ciptaan-nya, mahakuasa atas segala sesuatu yang dikehendaki, termasuk membangkitkanmu kembali dari kematian. (Kemeneq 2019).

Pada prinsipnya al-Qur'an tersebut selalu mengajarkan kepada manusia tentang kesehatan agar manusia senantiasa menjaga kesehatannya. Teori-teori ini selalu sejalan dengan teori kesehatan karena menjaga kesehatan dan kebugaran sangat penting. Karena

tubuh yang sehat dapat menghindarkan tubuh dari penyakit. Salah satu upaya untuk menjaga kesehatan kita yaitu dengan memperhatikan pola hidup sehat seperti menjaga pola tidur, tetap berfikiran positif, lakukan olahraga rutin, serta menjaga pola makan. Hal tersebut dapat dilakukan agar kesehatan tetap terjaga serta dapat menghindari resiko terjadinya penyakit seperti penyakit kekurangan energi kronik.

- e. *Pantau berat badan secara teratur*, tujuannya menjaga Berat Badan yang normal dan mengukur apakah ada penyimpangan atau tidak. Keseimbangan zat gizi pada orang dewasa diukur dengan sebutan Indeks Masa Tubuh (IMT).

8. Dampak KEK pada remaja

Penyakit infeksi dapat terjadi karena sistem kekebalan tubuh berkurang dan akan menyebabkan Kekurangan Energi Kronik jika penyakit tersebut dapat berlangsung lama. Menurut penelitian Prasetyo (2011), menyatakan bahwa Kekurangan Energi Kronik dan protein terjadi karena adanya kerusakan pada epitel dan natropi vilus pada usus serta adanya penurunan prostaglandin sehingga antigen dapat masuk ke dalam tubuh. Hasil penelitian Siagian (2006) menemukan hubungan antara status gizi dan penyakit infeksi.

Adapun dampak lain yang akan terjadi pada remaja putri jika mengalami KEK adalah menurunnya konsentrasi yang berhubungan dengan berkurangnya simpanan zat besi. Kekurangan zat besi dapat

mengurangi jumlah kadar oksigen dalam darah di jaringan tubuh termasuk ke otak menurun sehingga konsentrasi juga menurun (Sediaoetama, 2010).

Dampak KEK pada remaja adalah pada masa kehamilan nanti ia akan melahirkan bayi dengan BBLR. Calon ibu harus dipersiapkan sampai masa prakonsepsi dan hamil. Jika ibu mengalami KEK maka akan mengeluh kelelahan, keterlambatan perkembangan janin hingga lahirnya bayi dengan berat badan lahir rendah, keterlambatan perkembangan otak janin, yang mengakibatkan pada kecerdasan anak berkurang, bayi lahir sebelum waktunya (premature) sampai dengan berujung kematian pada bayi (ismayati, 2018).

C. Proses Manajemen Asuhan Kebidanan.

1. Pengertian Manajemen Asuhan Kebidanan.

Menurut Helen Verney (2007) Proses manajemen asuhan kebidanan adalah proses pemecahan suatu masalah yang digunakan sebagai suatu cara untuk mengatur pikiran dan tindakan-tindakan kedalam urutan yang logis memberikan asuhan yang berdasarkan ilmiah, penemuan, dan keterampilan dalam tahap logis pada klien/remaja dengan keputusan yang terfokus.

Manajemen asuhan kebidanan merupakan salah satu pendekatan yang digunakan oleh bidan untuk menentukan cara pemecahan suatu masalah secara sistematis, dimulai dari pengkajian, analisis data, diagnosa kebidanan, perencanaan dan evaluasi (Mufdillah, 2012).

Manajemen asuhan kebidanan merupakan suatu bentuk metode atau pendekatan yang digunakan oleh bidan dalam memberikan asuhan kebidanan. Langkah-langkah manajemen kebidanan menggambarkan rangkaian pemikiran dan tindakan bidan dalam mengambil keputusan klinik untuk mengatasi masalah (Surachmindari, 2013).

2. Tujuan utama asuhan kebidanan.

Tujuan utama dari asuhan kebidanan yaitu untuk menyelamatkan ibu dan bayi dengan menurunkan angka kesakitan dan kematian.

Asuhan kebidanan ini mencakup pencegahan yang berfokus pada perempuan, promosi kesehatan bersifat holistik, konseling, pemantauan, pendidikan, perawatan berkesinambungan, sesuai keinginan dan tidak otoriter, serta menghargai pilihan perempuan (Surachmindari, 2013).

3. Tahapan dalam Manajemen Asuhan Kebidanan.

Manajemen asuhan kebidanan terdiri dari 7 langkah verney yang dimulai dari langkah 1, pengumpulan data dasar hingga langkah 7, evaluasi :

a. Langkah I Identifikasi Data Dasar

Pada langkah ini dilakukan pengkajian dan pengumpulan data atau data diperoleh dengan megumpulkan semua informasi yang akurat dan lengkap dari sumber yang relevan dengan kondisi klien. Hal ini dilakukan dengan anamnesa berupa tanya jawab dengan pasien yaitu meliputi riwayat menstruasi, riwayat obstetrik, riwayat ginekologi, riwayat KB, riwayat pemenuhan kebutuhan dasar, data

sosial ekonomi, psikologi, spritual, pemeriksaan fisik sesuai kebutuhan dan data laboratorium (Patimah, 2016).

Pengkajian data meliputi data yang akurat, relevan dan lengkap dari semua sumber yang berkaitan dengan keadaan pasien/klien secara holistik diantaranya biopsikososial, spritual dan kultural. Yang terdiri dari data subjektif dan data objektif (Kemenkes RI).

Untuk mendapatkan data subjektif maka dilakukan anamnesa pada klien yaitu tanya jawab dengan klien atau mengumpulkan data lengkap dari klien yang meliputi identitas, riwayat haid, riwayat obstetrik, riwayat ginekologi, riwayat keluarga berencana, riwayat pemenuhan kebutuhan dasar, data sosial ekonomi, psikologi, kesiapan klien untuk memiliki keturunan dan jumlah anak yang diinginkan, pengetahuan tentang keluarga berencana dan hubungan seksual. Pada anamnesa remaja dengan KEK ditemukan pola makan yang tidak teratur serta kurang konsumsi makanan-makanan yang bergizi dan kurangnya aktivitas fisik.

Data objektif didapatkan melalui hasil pemeriksaan terhadap klien yang dilakukan oleh tenaga kesehatan. Pada langkah ini, penilaian dilakukan dengan mengumpulkan semua data yang akan diperlukan untuk menilai sepenuhnya kondisi klien secara lengkap seperti riwayat kesehatan, pemeriksaan fisik yang sesuai dengan kebutuhannya, meninjau catatan terbaru dan catatan selanjutnya, meninjau data laboratorium dan membandingkannya dengan hasil

study. pada hasil pemeriksaan remaja dengan KEK ditemukan berat badan kurang dari 40 kg, IMT kurang dari -2 SD, ukuran LILA kurang dari 23,3 cm (Rukiah, 2013)

b. Langkah II Interpretasi diagnosis atau masalah aktual

Pada langkah ini dapat digunakan untuk mengidentifikasi data klien dengan cepat untuk mengidentifikasi diagnosis atau masalah aktual berdasarkan data dasar bagaimana menggambarkan suatu kasus dari data yang diinterpretasikan menjadi diagnosis atau secara teoritis tentang data apa yang mengarah pada munculnya diagnosis tersebut. Masalah berkaitan dengan bagaimana klien menggambarkan kondisinya saat ini, tetapi lebih sering diagnosis dibuat oleh bidan yang berfokuskan pada situasi dan pengalaman klien (Rukiah, 2013).

Diagnosa pada remaja yang menderita KEK dapat ditetapkan berdasarkan data objektif dengan pengukuran berat dan tinggi, kemudian hitung IMT. Adapun hasil IMT jika mengalami KEK adalah ≤ -2 SD. Gunakan Rasio Lingkar Lengan Atas (LILA) untuk menentukan apakah remaja menderita penyakit KEK dan untuk mengetahui jenis-jenis KEK yang ditandai dengan ukuran LILA $\leq 23,5$ cm pada perempuan. Kemudian pada pemeriksaan inspeksi didapatkan pipi tirus, badan terlihat kurus, perut kecil atau tampak tulang pelvis pada daerah panggul.

c. Langkah III Diagnosis atau masalah potensial

Pada langkah ini diagnosis kebidanan merupakan hasil kesimpulan analisis data yang berasal dari pengkajian yang akurat dan logis serta dapat dilengkapi dengan asuhan kebidanaan secara mandiri, kerjasama dan rujukan.

Pada langkah ini kita dapat mengidentifikasi masalah atau diagnosis potensial berdasarkan serangkaian diagnosis dan masalah yang diidentifikasi. langkah ini membutuhkan antisipasi dan setiap tindakan pencegahan yang mungkin diambil saat mengamati klien. bidan diharapkan siap untuk diagnosa atau masalah potensial ini benar-benar terjadi (Patimah, 2016).

Masalah potensial/masalah yang harus diantisipasi yang bisa timbul pada kasus remaja dengan KEK yaitu terjadinya penyakit-penyakit infeksi dengan gangguan hormonal yang akan berdampak buruk bagi kesehatan seperti adanya gangguan hormonal.

Hal lain yang sering terjadi juga pada remaja adalah gangguan kekebalan tubuh dan ketidakseimbangan hormon yang disebabkan oleh stress. Hal ini sering terjadi pada remaja putri, karena tiap bulan wanita mengalami perubahan hormonal yang dapat membuat seorang wanita menjadi menstruasi. Keadaan ini dapat menyebabkan seorang akan mengalami KEK. Sementara itu, kehilangan darah rutin tiap bulan, dapat juga menyebabkan seorang wanita cenderung lebih sering kekurangan energi.

d. Langkah IV Mengidentifikasi perlunya Tindakan segera atau Kolaborasi

Dalam langkah ini, tergantung pada kondisi yang dialami klien, kita akan menentukan apakah kasus tersebut perlu tindakan segera oleh bidan atau dokter yang mungkin perlu dikonsultasikan atau ditangani dengan anggota tim kesehatan lainnya sesuai dengan kondisi yang dirasakan oleh klien. bidan harus memprioritaskan masalah/kebutuhan klien.pada langkah sebelumnya, setelah bidan merumuskan tindakan untuk mengantisipasi suatu diagnosa atau masalah potensial, bidan juga merumuskan tindakan segera atau *emergency* yang segera ditangani secara mandiri, kolaborasi atau bersifat rujukan (Patimah, 2016)

Pada kasus remaja KEK tidak diperlukan tindakan *emergency*, melainkan hanyalah menaikkan berat badan selama melakukan asuhan, kecuali seorang remaja dengan gangguan KEK yang disertai dengan penyakit serius seperti terdapat infeksi cacing dan gangguan hormon, maka kasus ini perlu tindakan kolaborasi dengan dokter atau tenaga kesehatan ahli gizi untuk pemberian diet kalori

e. Langkah V Intervensi atau Rencana asuhan kebidanan

Pada langkah ini, perencanaannya adalah rencana tindakan yang disusun oleh bidan berdasarkan diagnosis bidan, dimulai dengan tindakan segera, tindakan antisipasi dan tindakan-tindakan komprehensif yang melibatkan klien atau keluarga, yang

mempertimbangkan kondisi psikologis dan sosial budaya, melakukan tindakan yang aman (*safety*) yang sesuai dengan kondisi dan kebutuhan klien berdasarkan *evidence based* serta mempertimbangkan kebijakan dan peraturan yang telah berlaku, sumber daya serta fasilitas-fasilitas yang ada.

Pada langkah ini, dilakukan perencanaan yang cermat dan langkah-langkah sebelumnya ditentukan. Langkah ini merupakan kelanjutan dari pengelolaan diagnosis atau masalah yang teridentifikasi atau diantisipasi. Informasi atau data dasar yang tidak lengkap dapat diselesaikan pada langkah ini. (Jannah, 2013).

Rencana asuhan harus disetujui oleh bidan dan klien agar efektif, karena klien juga akan mengimplementasikan rencana tersebut. Semua keputusan yang dibuat dalam asuhan menyeluruh ini harus rasional dan sepenuhnya valid, berdasarkan pengetahuan dan teori yang *up to date* serta sesuai dengan asumsi tentang apa yang akan dilakukan klien (Patimah, 2016)

f. Langkah VI Implementasi atau Pelaksanaan asuhan

Pada langkah ini harus dilakukan secara efektif dalam melakukan asuhan yang terdapat pada langkah V . Pada langkah ini dapat dilakukan seluruhnya oleh bidan dan sebagian lagi oleh klien dan anggota kesehatan lainnya. Bidan harus tanggung jawab untuk membimbing pelaksanaan, dan memastikan bahwa langkah-langkah ini benar-benar dilaksanakan (Patimah, 2016)

Pada langkah ini bidan melakukan semua rencana asuhan kepada remaja dengan KEK yang telah diuraikan pada langkah kelima, dimana di langkah V memberikan KIE tentang gizi, modifikasi gaya hidup meliputi meningkatkan aktivitas fisik dari biasanya minimal 30 menit dalam sehari dan dilakukan 3-5 kali dalam seminggu dan lakukan secara bertahap. Batasi makanan yang dapat membahayakan kesehatan, membatasi tidur yang berlebihan, meningkatkan mengonsumsi makanan yang mengandung serat dan protein. Serta mengevaluasi perubahan berat badan setiap minggu untuk mengetahui tingkat keberhasilan dalam memberi asuhan

g. Langkah VII Evaluasi

Pada langkah ini, evaluasi keefektifan asuhan yang diberikan meliputi apakah dukungan benar-benar terpenuhi sesuai dengan kebutuhan yang diidentifikasi dalam masalah dan diagnosis. Suatu rencana dapat dikatakan efektif jika memang benar efektif dalam pelaksanaannya. Beberapa rencana tersebut ada yang efektif dan sebagian juga belum efektif. (Jannah, 2013)

Pada langkah proses penatalaksanaan umumnya merupakan pengkajian yang memperjelas proses pemikiran yang mempengaruhi tindakan serta berorientasi pada proses klinis, karena proses implementasi berlangsung dalam pengaturan klinik dan dua langkah terakhir adalah klien dan kondisikan secara klinis.

Dari asuhan yang dilaksanakan, semoga asuhan remaja dengan KEK dapat disesuaikan dengan apa yang diharapkan yaitu Berat badan remaja dapat mengalami kenaikan atau hasil IMT mencapai batas normal dan kedepannya dapat menerapkan pola hidup sehat dalam kehidupan sehari-hari serta dapat mengurangi berbagai komplikasi akibat KEK.

Berdasarkan evaluasi dan monitoring, maka kunjungan dilakukan setiap sekali dalam sepekan dengan jumlah keseluruhan kunjungan yaitu sebanyak 4 kali selama penelitian atau selama 1 bulan dengan target yang ingin dicapai yaitu kenaikan berat badan minimal 1/2 sampai 1 kg tergantung berat badan klien yang akan diteliti dan dilakukan hingga mencapai IMT dalam batas normal.

4. Pendokumentasian Asuhan Kebidanan SOAP.

Pendokumentasian SOAP adalah metode pendokumentasian yang sederhana namun berisi semua data dan langkah-langkah yang telah dibutuhkan dalam asuhan kebidanan secara logis dan jelas. (Handayani, 2017)

Dalam pendokumentasian SOAP mengetahui apa yang dilakukan bidan melalui proses berfikir yang sistematis. (Surachmindari, 2013).

a. S (Subjektif)

Menjelaskan dokumentasi pendataan klien melalui anamnesis (langkah I Varney)

b. O (Objektif)

Menggambarkan pendokumentasian tentang hasil pemeriksaan fisik pada klien, hasil laboratorium dan uji diagnosis lain yang dapat dirumuskan dalam data fokus untuk mendukung asuhan (langkah I Verney)

c. A (Assesment)

Menggambarkan pendokumentasian hasil analisis dan interpretasi data subjektif dan objektif dalam suatu identifikasi yang dimana :

- 1) Diagnosa atau masalah.
- 2) Antisipasi diagnosa atau masalah potensial.
- 3) Perlunya tindakan segera oleh bidan atau dokter/konsultasi/kolaborasi atau rujukan (langkah II, III, dan IV Verney).

d. P (Planning)

Menggambarkan pendokumentasian tentang tindakan, evaluasi serta perencanaan berdasarkan Assesment (langkah V, VI, dan VII Verney).

Metode empat langkah yang disebut SOAP dikembangkan dalam proses pemikiran manajemen kebidanan. Digunakan untuk mencatat asuhan pasien dalam rekam medis pasien sebagai catatan kemajuan (Surachmindari, 2013).

BAB III

TINJAUAN KASUS

MANAJEMEN ASUHAN KEBIDANAN REMAJA PADA Nn “F”

DENGAN KEKURANGAN ENERGI KRONIK

DI SMA GUPPI SAMATA GOWA

TANGGAL 15 AGUSTUS 2022

No. Register : XXX

Tangga masuk : 15 Agustus 2022 Pukul : 11.00 WITA

Tanggal pengkajian : 15 Agustus 2022 Pukul : 11.00 WITA

Nama pengkaji : Nur Alia

LANGKAH I : IDENTIFIKASI DATA DASAR

A. Identitas Klien

Nama : Nn. “F”

Umur : 16 Tahun

Nikah/lamanya : -

Suku : Makassar

Agama : Islam

Pendidikan : SMA

Pekerjaan : Pelajar

Alamat : Macanda.

B. Riwayat keluhan

1. Keluhan utama.

Nn."F" mengatakan kurang nafsu makan, malas makan serta kadang merasa pusing.

2. Riwayat keluhan utama

Nn. "F" mengatakan kurang nafsu makan sejak beberapa bulan yang lalu atau \pm 6 bulan yang lalu.

C. Riwayat menstruasi

1. Menarche : 13 tahun

2. Siklus : 28 hari.

3. Durasi : 4-6 hari

4. Dismenorea : tidak ada

D. Riwayat kesehatan yang lalu

Nn."F" tidak memiliki riwayat penyakit serius seperti hipertensi, asma, penyakit jantung, DM, dan kondisi medis lainnya.

E. Riwayat kesehatan dan penyakit keluarga

1. Nn. "F" tidak memiliki riwayat KEK di keluarganya.

2. Nn. "F" tidak memiliki riwayat penyakit keturunan dalam keluarga seperti hipertensi, asma, diabetes, penyakit jantung atau penyakit menular lainnya.

F. Riwayat sosial budaya, psikologi dan spiritual

1. Nn. "F" tinggal bersama keluarga.

2. Pengambil keputusan dalam keluarga adalah ayah.

3. Nn. "F" merasa cemas dengan keadaannya.
4. Nn. "F" dan keluarganya melakukan shalat 5 waktu.
5. Nn. "F" selalu berdoa untuk kebaikan dan kesehatan dirinya.

G. Pola kebiasaan sehari-hari.

1. Nutrisi

- a. Nn. "F" mengatakan makan 1 kali sehari.
- b. Minum 4 sampai 5 gelas perhari.
- c. Pola makan komposisi nasi, sayur dan lauk.
- d. Nn. "F" mengatakan lebih suka makan-makanan ringan dibandingkan makanan pokok.
- e. Nn. "F" mempunyai kebiasaan makan dengan porsi sedikit dan lebih banyak mengkonsumsi makanan cepat saji serta jarang mengkonsumsi buah-buahan.

2. Eliminasi

- a. BAB 1 kali dalam sehari.
- b. BAK 3 sampai 4 kali dalam sehari.
- c. Tidak ada keluhan apapun saat BAB dan BAK.

3. Istirahat/tidur

- a. Tudur siang 2 jam sehari.
- b. Tidur malam 6 sampai 8 jam sehari.

4. Aktivitas

Nn. "F" melakukan kegiatan seperti anak sekolah pada biasanya yaitu sekolah 7 jam sehari yaitu mulai hari senin sampai sabtu dan melakukan

pekerjaan rumah tangga seperti membersihkan, mengepel, memasak, dan mencuci pakaian. Namun Nn."F" jarang berolahraga.

5. Personal hygiene

- a. Mandi 2 kali sehari.
- b. Menggosok gigi 2 kali sehari.
- c. Mencuci rambut 2 kali seminggu.
- d. Mengganti baju setiap kali mandi atau setiap pakaiannya kotor.
- e. Nn."F" rajin mencuci tangan dengan 7 langkah.

6. Perilaku kesehatan.

Nn."F" tidak pernah mengonsumsi obat-obatan seperti obat penambah berat badan, tidak pernah merokok serta tidak pernah minum-minuman yang beralkohol.

H. Pemeriksaan fisik umum

1. Keadaan umum Nn. baik.
2. Kesadaran composmentis.
3. TB : 162 cm
4. BB satu tahun terakhir : 45 kg
5. BB sekarang : 42 kg
6. Lila : 23 cm
7. IMT : 16,00
8. Pemeriksaan tanda vital.
 - a. TD : 120/90 mmHg
 - b. Pernafasan : 20 x/i

- c. Nadi : 80 x/i
- d. S : 36,5 °C

9. Pemeriksaan fisik.

- a. Wajah : tampak pipi tirus.
- b. Mata : simetris kanan dan kiri , konjungtiva merah muda, sclera putih
- c. Mulut : bibir tidak pucat, tidak ada sariawan serta kerusakan gigi
- d. Leher : tidak ada pembesaran , kelenjar limfe, tyroid dan vena jugularis.
- e. Ekstremitas : simetris kanan dan kiri, tidak ada varises.

10. Pemeriksaan penunjang.

Hb : 13 gr%.

LANGKAH II : IDENTIFIKASI DIAGNOSA/MASALAH AKTUAL

Diagnosa Aktual : Nn."F" usia 16 tahun dengan Kekurangan Energi Kronik

1. Kekurangan Energi Kronik

Data Subjektif.

Nn."F" mempunyai kebiasaan malas makan, makan dengan porsi sedikit dan lebih banyak mengonsumsi makanan cepat saji serta jarang mengonsumsi buah-buahan.

- a. Nn."F" tidak pernah mengonsumsi obat-obatan seperti obat penambah berat badan, tidak pernah merokok dan tidak pernah minum-minuman beralkohol.

Data Objektif.

a. Pada pemeriksaan antropometri didapatkan.

BB : 42 kg.

TB : 162 cm.

b. Hasil penghitungan IMT : 16,00.

Analisa dan Interpretasi data

Tanda dan gejala terjadinya Kekurangan Energi Kronik adalah remaja terlihat tampak kurus dan pipi tampak tirus, saat pengukuran LILA garis berada pada bagian pita merah atau $\leq 23,5$ cm. (Suparisa, 2016).

Dari hasil pengukuran LILA didapatkan 23 cm serta IMT nya 16,00 dan pipi Nn."F" terlihat tampak tirus. oleh karena itu Nn. "F" dikatakan mengalami Kekurangan Energi Kronis (KEK). Hal ini sesuai dengan teori (Paramata & Sandalayuk, 2019). Kekurangan Energi Kronik adalah salah satu masalah kesehatan yang dialami remaja karena mengalami malnutrisi dalam jangka panjang atau menahun atau kekurangan gizi (kalori dan protein).

LANGKAH III : DIAGNOSA/MASALAH POTENSIAL

Tidak ada data yang menunjang.

LANGKAH IV : MENGIDENTIFIKASI PERLUNYA TINDAKAN SEGERA ATAU KOLABORASI

Pada remaja yang mengalami Kekurangan Energi Kronik tidak perlu melakukan tindakan *emergency*, namun yang dibutuhkan hanyalah menaikkan

Berat badan serta IMT dalam batas normal atau paling tidak terjadi kenaikan berat badan selama melakukan asuhan yaitu minimal $\frac{1}{2}$ kg atau naik 1 kg perminggu.

LANGKAH V : INTERVENSI ATAU RENCANA ASUHAN

Hari/Tanggal : Senin / 15 Agustus 2022

Pukul : 11.00 wita

1. Tujuan :

Adapun tujuan yang dilakukan rencana asuhan atau tindakan pada remaja Nn. "F" adalah agar kebutuhan gizi pada remaja tersebut terpenuhi sehingga IMT mencapai batas normal.

2. Kriteria :

a. Tanda-tanda vital dalam batas normal.

- 1) Tekanan Darah : Sistole (100 sampai 130 mmHg) dan Diastole (70 sampai 90 mmHg)
- 2) Nadi : 60 sampai 100 x/menit.
- 3) Suhu : 36,5 sampai 37,2 °C
- 4) Pernafasan : 16 sampai 24 x/menit

b. Indeks Masa Tubuh (IMT) dalam batas normal.

-2 SD sampai dengan +1 SD : Gizi baik (normal)

c. Tidak terjadi komplikasi yang disebabkan oleh Kekurangan Energi Kronik.

3. Intervensi

- a. Menyampaikan hasil pemeriksaan kepada pasien.

Rasional : Menyampaikan serta menjelaskan tentang hasil pemeriksaan kepada pasien agar dapat mengetahui keadaannya dan agar pasien merasa tenang.

- b. Memberikan dukungan psikologis dan spiritual kepada pasien dengan melibatkan anggota keluarga dalam menjalani perawatan pasien.

Rasional : Dukungan Psikologis dan keterlibatan keluarga merupakan psikoterapi dalam perawatan klien untuk mendorong dan mendukung proses bertambahnya Berat badan. Disamping itu, pasien lebih optimis dan semangat dalam menaikkan berat badan dan berserah diri kepada Tuhan Yang Maha Esa.

- c. Berikan Pendidikan kesehatan kepada pasien tentang kekurangan energi kronik dan pentingnya menjaga berat badan pada masa remaja.

Rasional : Agar pasien lebih paham mengenai asuhan yang akan dilakukan dan juga dapat mengerti tentang kondisinya dan berusaha untuk mengatasi kekurangan energi kronik yang dialaminya.

- d. Jelaskan kepada pasien tentang komplikasi yang dapat terjadi akibat kekurangan energi kronik.

Rasional : Agar pasien mengetahui dan dapat mengerti tentang kondisinya.

e. Berikan *Health education* kepada pasien tentang :

1) Istirahat yang cukup.

Rasional : Istirahat yang cukup dibutuhkan dalam membantu kenaikan berat badan.

2) Pemenuhan gizi.

Rasional : pasien dengan kekurangan energi kronik perlu menambah kalori dari jumlah kalori biasanya namun menambah kalori tidak berarti menambah asupan nutrisi lain secara berlebih. Nn. "F" dengan kekurangan energi kronik dianjurkan untuk lebih banyak mengonsumsi makanan yang mengandung karbohidrat, serat, tinggi protein rendah lemak, kalsium, mengonsumsi buah dan mengurangi mengonsumsi makanan cepat saji.

3) Personal *Hygiene*.

Rasional : Menjaga personal *hygiene* sangat penting untuk mencegah infeksi pada klien serta dapat memberikan rasa nyaman pada Nn. "F".

4) Pola aktivitas.

Rasional : Pada Nn. "F" dengan kekurangan energi kronik dianjurkan untuk meningkatkan aktivitas untuk menyeimbangkan antara energi yang masuk dan energi yang keluar.

- f. Berikan pada klien contoh table menu makanan sehari-hari sebagai contoh makanan yang mengandung 2660 kkal.

Waktu	Menu makanan
Pagi	1 mangkuk nasi, 1 biji telur rebus, 2 ½ sendok besar ikan teri, 4 iris timun dan 1 gelas susu (rendah lemak) ditambah 1 sendok gula. Makanan selingan : 2 buah pastel, 1 gelas air putih, serta 1 iris buah pepaya, snak/cemilan dan susu ultramilk.
Siang	1 mangkuk nasi dengan udang, ayam sawi serta taouge dan 1 gelas air putih Makanan selingan : 1 buah pisang dan 1 gelas susu, 1 sendok gula, snak/cemilan
Malam	1 mangkuk nasi, 1 ekor ikan kembung, ½ mangkuk tumis kangkung, 2 iris belimbing dan air putih 1 gelas.

(Kemenkes, 2017b)

Rasional : Agar Nn. "F" mengetahui contoh daftar menu makanan sehari-hari untuk menambah berat badan .

- g. Anjurkan Nn. "F" untuk mengonsumsi susu tinggi protein.

Rasional : Mengonsumsi susu berprotein tinggi efektif dalam meningkatkan massa otot dan menurunkan lemak dalam tubuh.

- h. Anjurkan Nn."F" untuk selalu mengontrol berat badan setiap minggu.

Rasional : Agar Nn. "F" dapat mengetahui kenaikan berat badan setiap minggu yaitu ½ atau 1 kg dan lebih semangat untuk menaikkan berat badan.

LANGKAH VI : IMPLEMENTASI ATAU PELAKSANAAN ASUHAN

Hari/Tanggal : Senin / 15 Agustus 2022

Pukul : 11.00 Wita

1. Menyampaikan hasil pemeriksaan pada Nn. "F" bahwa keadaan umum Nn."F" baik dan tanda-tanda vital dalam batas normal serta Nn, "F" mengalami kekurangan energi kronik.

Hasil : Nn. "F" mengerti serta merasa cemas dengan keadaannya sekarang.

2. Memberikan dukungan psikologis dan spiritual pada Nn. "F" dengan melibatkan keluarga dalam menjalani perawatan klien.

Hasil : Nn. "F" dan keluarga merasa tenang.

3. Berikan Pendidikan kesehatan kepada Nn. "F" tentang kekurangan energi kronik dan pentingnya menjaga berat badan pada masa remaja.

KEK adalah suatu masalah kesehatan gizi pada remaja putri yang ditandai dengan ukuran Lingkar Lengan Atas (LILA) kurang dari 23,5 cm. KEK juga merupakan kurangnya asupan energi yang berlangsung sangat lama dan menahun, sehingga pemenuhan energi dalam tubuh kurang dari kebutuhan (Hesti dkk, 2021).

Kekurangan Energi Kronik dapat mengganggu berbagai proses metabolisme dalam tubuh, antara lain proses pertumbuhan, proses produksi energi, fungsi kekebalan tubuh serta perubahan fungsi dan struktur otak. Salah satu dampak terganggunya fungsi proses dalam tubuh yaitu pada metabolisme energi dan simpanan zat besi. Penurunan metabolisme energi dalam jangka panjang dapat mengurangi simpanan zat besi dalam tubuh. (Hesti dkk, 2021).

Dampak yang diakibatkan jika remaja mengalami KEK yaitu akan berdampak pada kondisi pada kehamilannya nanti dan kelahiran bayinya. Remaja sebagai calon ibu hamil harus dipersiapkan memang sampai pada masa prakonsepsi dan hamil. Dampak yang harus diantisipasi yang akan timbul pada kasus remaja dengan KEK yaitu terjadinya penyakit infeksi dan gangguan hormonal yang berdampak buruk bagi kesehatan.

Hasil : Nn. "F" sudah mengerti dengan penjelasan yang sudah diberikan dan mencoba menjelaskan secara singkat kepada bidan.

4. Menjelaskan kepada Nn. "F" tentang komplikasi yang dapat terjadi akibat KEK yaitu meningkatkan resiko berbagai penyakit infeksi, gangguan hormonal yang berdampak buruk bagi kesehatan serta beresiko tinggi mengalami preeklampsia kelak remaja tersebut hamil serta berbagai kompliksi persalinan.

Hasil : Nn. "F" mengerti dengan penjelasan yang telah diberikan.

5. Memberikan *health education* pada Nn. "F" tentang :

- a. Istirahat yang cukup.

Menganjurkan Nn. "F" untuk beristirahat yang cukup pada siang hari yaitu 2 jam dan beristirahat pada malam hari yaitu 6 sampai 8 jam.

- b. Pemenuhan gizi.

Anjurkan Nn. "F" untuk memperhatikan kebutuhan gizinya yaitu menambahkan kalori dari jumlah kalori biasanya namun menambah kalori tidak berarti menambah asupan nutrisi lain secara berlebih seperti menganjurkan Nn."F" untuk makan-makanan utama dalam 3x sehari dan

makan-makanan selingan dalam 2x sehari seperti makan buah-buahan, minum air putih sebanyak 8 sampai 10 gelas per hari, meningkatkan konsumsi makanan yang mengandung serat misalnya sayur-sayuran serta buah-buahan, menganjurkan juga mengonsumsi protein seperti ikan, tahu, ayam, telur, tempe, susu kedelai, kacang-kacangan dll. Mengonsumsi karbohidrat seperti nasi, umbi-umbian, gandum, jagung, dan sereal. Serta menganjurkan Nn.”F” untuk mengonsumsi makanan yang mengandung lemak seperti lemak jenuh diantaranya kacang-kacangan dan alpukat. Serta menganjurkan untuk membatasi mengonsumsi makanan cepat saji serta gorengan.

c. *Personal hygiene.*

Menganjurkan Nn. “F” untuk menjaga personal hygiene dengan rutin mengganti pakaian dalam setiap kali lembab, rajin mencuci tangan dengan 6 langkah serta memakai masker saat keluar rumah.

d. *Pola aktivitas.*

Anjurkan Nn. “F” untuk meningkatkan aktivitas seperti biasanya. Nn. “F” disarankan untuk memilih aktivitas seperti aktivitas sedang seperti naik sepeda, menyapu dan jalan cepat. Sedangkan aktivitas berat yang disarankan yaitu jogging.

6. Memberikan pada klien contoh table menu makanan sehari-hari sebagai contoh makanan penambah gizi dengan kandungan 2660 kkal.

Waktu	Menu makan
Pagi	1 mangkuk nasi, 1 biji telur rebus, 2 ½ sendok besar ikan teri, 4 iris timun dan 1 gelas susu

	Makanan selingan : 2 buah pastel, 1 gelas air putih serta 1 iris buah pepaya, snak/cemilan dan susu ultramilk.
Siang	1 mangkuk nasi dengan udang, ayam, sawi serta touge dan 1 gelas air putih. Makanan selingan : 1 buah pisang dan 1 gelas susu
Malam	1 mangkuk nasi, 1 ekor ikan kembung, $\frac{1}{2}$ mangkuk tumis kangkung, 2 iris belimbing dan air putih 1 gelas.

(Kemenkes, 2017b)

Hasil : ibu mengerti dengan penjelasan yang diberikan.

7. Menganjurkan Nn. "F" untuk mengonsumsi susu tinggi protein.

Hasil : Nn. "F" bersedia melakukannya.

8. Menganjurkan Nn. "F" untuk selalu mengontrol berat badan setiap 1 minggu sekali.

Hasil : Nn. "F" bersedia melakukan.

LANGKAH VII : EVALUASI

Hari/Tanggal : Senin / 15 Agustus 2022

Pukul : 11.00 Wita

1. Keadaan Nn. "F" dengan Kekurangan Energi Kronik belum teratasi.

a. BB :42 kg

b. TB :162 cm


c. IMT :16,00.

2. Keadaan Nn. "F" baik ditandai dengan tanda-tanda vital dalam batas normal.

a. Tekanan darah : 120/90 mmHg

b. Pernafasan : 20 x/menit

- c. Nadi : 80 x/menit
 - d. Suhu : 36,5 °C
3. Nn. "F" mengerti dengan semua penjelasan yang diberikan serta Nn. "F" bersedia mengikuti anjuran yang telah disarankan.
 4. Nn. "F" merasa tenang serta senantiasa berdoa kepada Tuhan Yang Maha Esa.



PENDOKUMENTASIAN HASIL ASUHAN KEBIDANAN KEBIDANAN**PADA Nn. "F" DENGAN KEKURANGAN ENERGI KRONIK****DI SMA GUPPI SAMATA GOWA****TANGGAL 15 AGUSTUS 2022**

No. Register : xxx

Tanggal masuk : 15 Agustus 2022 pukul : 11.00 wita

Tanggal pengkajian : 15 Agustus 2022 pukul : 11.00 wita

Nama pengkaji : Nur alia

Identitas

Nama : Nn."F"

Umur : 16 tahun

Nikah/lamanya : -

Agama : islam

Pendidikan : SMP

Pekerjaan : Pelajar

Alamat : Macanda



Data Subjektif (S)

1. Nn. "F" mengeluh kurang nafsu makan, malas makan serta kadang merasa pusing.
2. BB 1 tahun terakhir 45 kg.
3. Nn. "F" mempunyai kebiasaan makan dengan porsi sedikit dan lebih banyak mengonsumsi makanan cepat saji.
4. Nn. "F" jarang berolahraga
5. Nn. "F" mengatakan pernah mengonsumsi obat-obatan penambah berat badan.

Data Objektif (O)

1. Keadaan umum baik
2. Kesadaran composmentis
3. Pemeriksaan antropometri
 - a. TB : 162 cm
 - b. BB satu tahun terakhir : 45 kg
 - c. BB sekarang : 42 kg
 - d. Lila : 23 cm
 - e. IMT : 16,00
4. Pemeriksaan tanda-tanda vital.
 - a. Tekanan darah : 120/90 mmHg
 - b. Pernafasan : 20 x/i
 - c. Nadi : 80 x/i
 - d. Suhu : 36,5 °C

5. Pemeriksaan terfokus

- a. Wajah : tampak pipi tirus
- b. Mata : simetris kiri dan kanan, konjungtiva merah muda, sklera putih
- c. Mulut : bibir tidak pucat, tidak ada sariawan, gigi tidak caries.
- d. Leher : tidak ada pembesaran kelenjar tyroid, limfe dan venajugularis
- e. Ekstremitas : simetris kiri dan kanan, tidak ada varises

6. Pemeriksaan penunjang

Hb : 13 gr%

Assesment (A)

Nn. "F" usia 16 tahun dengan kekurangan energi kronik

Planning (P)

Hari/tanggal : Senin / 15 Agustus 2022

Pukul : 11.00 wita

1. Memberitahu Nn. "F" hasil pemeriksaan bahwa keadaan umum Nn. baik dan tanda-tanda vital dalam batas normal serta Nn. mengalami Kekurangan Energi Kronik.

Hasil : Nn. "F" mengerti dan merasa senang

2. Memberikan dukungan psikologis dan spritual pada Nn. "F" dengan melibatkan keluarga dalam menjalani perawatan klien.

Hasil : Nn."F" dan keluarga merasa tenang

3. Memberikan pendidikan kesehatan kepada Nn."F" tentang kekurangan energi kronik dan pentingnya menjaga berat badan pada masa remaja.

KEK merupakan keadaan dimana adanya ketidakseimbangan asupan gizi, energi dan protein yang dibutuhkan oleh tubuh tidak cukup. Apabila KEK tidak ditangani dengan baik di masa remaja maka akan berkelanjutan pada saat dewasa nanti. Beberapa hal yang dapat menyebabkan tubuh kekurangan energi tubuh kekurangan gizi antara lain : jumlah zat gizi yang dikonsumsi gagal untuk diserap oleh tubuh.

Dampak yang akan terjadi jika remaja mengalami kekurangan energi kronik yaitu akan berdampak pada masa kehamilan dan kelahiran bayi. Remaja sebagai calon ibu hamil harus dipersiapkan sampai pada masa prakonsepsi dan hamil. Adapun dampak yang harus diantisipasi yang akan timbul pada kasus remaja dengan KEK yaitu terjadinya penyakit infeksi dan gangguan hormonal yang berdampak buruk pada kesehatan.

Hasil : Nn. "F" mengerti dengan penjelasan yang diberikan sebelumnya dengan mencoba menjelaskan secara singkat.

4. Memberikan penjelasan kepada Nn."F" tentang komplikasi yang akan terjadi jika mengalami KEK yaitu meningkatkan resiko terjadinya berbagai penyakit seperti penyakit infeksi, gangguan hormonal yang akan berdampak buruk bagi kesehatan serta beresiko tinggi mengalami preeklampsia saat kehamilannya nanti serta berbagai komplikasi persalinan.

Hasil : Nn. "F" mengerti dengan penjelasan yang diberikan

5. Memberikan *health education* pada Nn. "F" tentang :

a. Istirahat yang cukup.

Menganjurkan Nn."F" untuk beristirahat yang cukup yaitu 2 jam pada siang hari dan 6 sampai 8 jam di malam hari

b. Pemenuhan gizi.

Menganjurkan Nn. "F" untuk memenuhi kebutuhan gizinya yaitu menambah konsumsi kalori dari jumlah biasanya namun menambah kalori tidak berarti menambah asupan nutrisi yang lain seperti menganjurkan Nn untuk makan 3x dalam sehari yaitu makanan utama dan makan 2x sehari dengan makanan selingan seperti makan buah-buahan, mengonsumsi protein seperti ikan, tahu, telur, ayam, tempe, susu kedelai, kacang-kacangan dan lain sebagainya. Karbohidrat seperti nasi, umbi-umbian, gandum, jagung, dan sereal. Sedangkan lemak diberikan sedang berasal dari makanan yang mengandung lemak tidak jenuh seperti kacang-kacangan serta alpukat. Membatasi mengonsumsi makanan cepat saji serta gorengan.

c. Personal *hygiene*

Menjaga *personal hygiene* dengan rutin mengganti pakaian dalam tiap kali lembab, rajin mencuci tangan dengan 7 langkah serta memakai masker saat keluar rumah.

d. Pola aktivitas

Menganjurkan Nn."F" untuk meningkatkan aktivitas seperti biasanya. Nn."F" disarankan untuk memilih aktivitas sedang contohnya naik

sepeda, menyapu dan jalan cepat. Sedangkan aktivitas berat yang disarankan yaitu jogging.

6. Memberikan pada klien contoh tabel menu makanan sehari-hari sebagai contoh makanan penambah gizi dengan kandungan 2660 kkal.

Waktu	Menu makan
Pagi	1 mangkuk nasi, 1 biji telur rebus, 2 ½ sendok besar ikan teri, 4 iris timun dan 1 gelas susu. Makanan selingan : 2 buah pastel, 1 gelas air putih serta 1 iris buah pepaya, snack/cemilan dan susu ultramilk.
Siang	1 mangkuk nasi dengan udang, ayam, sawi serta touge dan 1 gelas air putih Makanan selingan : 1 buah pisang dan 1 gelas susu, snack/cemilan.
Malam	1 mangkuk nasi, 1 ekor ikan kembung, ½ mangkuk tumis kangkung, 2 iris belimbing dan air putih 1 gelas.

(Kemenkes, 2017b)

Hasil : Nn. "F" mengerti

7. Mengajukan Nn."F" untuk mengonsumsi susu yang tinggi protein.

Hasil : Nn."F" bersedia.

8. Menanyakan kepada Nn."F" tentang makanan yang sering dikonsumsi selain makanan yang dianjurkan.


Hasil : Nn."F" mengatakan suka mengonsumsi cemilan pada saat jam istirahat dan pada saat sore hari serta suka minum susu ultramilk.

9. Mengkonfirmasi pola makan serta pola aktivitas Nn."F" melalui whatsapp.

Hasil : Telah dilakukan serta Nn."F" merespon dengan baik

10. Menganjurkan Nn."F" untuk selalu mengontrol berat badan setiap 1 minggu sekali.

Hasil : Nn. bersedia.



**PENDOKUMENTASIAN HASIL ASUHAN KEBIDANAN REMAJA
PADA Nn."F" DENGAN KEKURANGAN ENERGI KRONIK
DI SMA GUPPI SAMATA GOWA
TANGGAL 22 AGUSTUS 2022**

No. Register : XXX

Tanggal masuk : 22 Agustus 2022 Pukul :14.30 wita

Tanggal pengkajian :22 Agustus 2022 Pukul : 14.30 wita

Nama pengkaji : Nur alia

Data Subjektif (S)

1. Nn. "F" mengatakan nafsu makan sudah mulai bertambah dari biasanya, serta sudah tidak merasa pusing lagi.
2. Nn."F" merasa senang dengan kenaikan berat badannya dan semangat untuk menaikkan berat badannya untuk kesehatan dirinya.
3. Nn."F" mengatakan sudah melakukan pemenuhan gizi yang dianjurkan.
4. Nn."F" mengatakan sudah melakukan olahraga secara teratur dengan berjalan kaki disekeliling rumah setiap hari

Data Objektif (O)

1. Keadaan umum baik
2. Kesadaran composmentis

3. Pemeriksaan antropometri

- a. TB : 162 cm.
- b. BB sekarang : 42,4 kg
- c. Lila : 23 cm
- d. IMT : 16,15

4. Pemeriksaan tanda-tanda vital

- a. Tekanan darah : 120/80 mmHg
- b. Pernafasan : 20 x/i
- c. Nadi : 80 x/i
- d. Suhu : 36,5 °C

5. Pemeriksaan fisik terfokus

- a. Wajah : tampak pipi tirus
- b. Mata : simetris kiri dan kanan, konjungtiva merah muda, sklera putih.
- c. Mulut : Bibir tidak pucat, tidak ada sariawan, gigi tidak caries.
- d. Leher : tidak ada pembesaran kelenjar tyroid, limfe dan vena jugularis.
- e. Ektremitas : simetris kiri dan kanan, tidak ada varises.

Assesment (A)

Nn."F" usia 16 tahun dengan kekurangan energi kronik.

Planning (P)

Hari/tanggal : Senin / 22 Agustus 2022

Pukul : 14.30 Wita

1. Menyampaikan kepada Nn."F" tentang hasil pemeriksaannya.

Hasil : Nn."F" mengerti dan merasa senang

2. Mengingat kembali Nn."F" tentang *health education* :

- a. Istirahat yang cukup

Menganjurkan Nn."F" untuk istirahat yang cukup pada siang hari selama 2 jam dan di malam hari selama 6 sampai 8 jam.

- b. Pemenuhan gizi

Menganjurkan kepada Nn."F" untuk memenuhi kebutuhan gizinya yaitu menambah kalori dari jumlah biasanya namun menambah kalori tidak berarti menambah asupan nutrisi lain secara berlebihan seperti menganjurkan Nn."F" untuk makan-makanan pokok dalam 3x sehari dan makan-makanan selingan 2x sehari, makan buah, memperbanyak minum air putih sekitar 8 sampai 10 gelas perhari, meningkatkan konsumsi makanan yang mengandung serat seperti sayur-sayuran dan buah-buahan, mengonsumsi protein seperti (ikan, tahu, telur, tempe, susu, kedelai, kacang-kacangan) dan lain sebagainya. Mengonsumsi karbohidrat seperti (nasi, umbi-umbian, gandum, jagung dan sereal), serta anjurkan mengonsumsi makanan yang mengandung lemak tidak jenuh seperti kacang-kacangan dan alpukat. Batasi mengonsumsi makanan cepat saji dan gorengan.

c. Personal *hygiene*.

Menjaga personal hygiene dengan rutin seperti mengganti pakaian setiap kali lembab, mencuci tangan dengan 7 langkah serta memakai masker saat keluar rumah.

d. Pola aktivitas.

Menganjurkan Nn."F" untuk meningkatkan aktivitas seperti biasanya serta menyarankan untuk memilih aktivitas yang sedang seperti naik sepeda, menyapu dan jalan cepat sedangkan aktivitas berat yang disarankan seperti jogging.

3. Memberikan dukungan kepada Nn."F" untuk semangat dalam menaikkan berat badan.

Hasil : Nn."F" merasa senang dengan dukungan yang telah diberikan.

4. Mengingatkan Nn."F" untuk meminum susu yang mengandung protein protein.

Hasil : Nn."F" mengerti dan bersedia melakukannya.

5. Mengkonfirmasi pola makan serta pola aktivitas Nn."F" melalui whatshap

Hasil : Telah dilakukan serta Nn."F" merespon dengan baik.

6. Menanyakan kepada Nn. "F" tentang makanan yang sering dikonsumsi selain makanan yang di anjurkan.


Hasil : Nn. "F" mengatakan suka mengonsumsi cemilan pada saat jam istirahat dan pada saat sore hari serta suka minum susu ultramilk.

7. Mengingatkan Nn."F" untuk selalu mengontrol berat badan setiap 1 minggu sekali .

Hasil : Nn."F" mengerti dan bersedia melakukannya.

8. Mengingatn Nn."F" untuk senantiasa berdoa untuk kesehatannya.

Hasil : Nn."F" mengerti dan bersedia melakukannya.



**PENDOKUMENTASIAN HASIL ASUHAN KEBIDANAN REMAJA
PADA Nn”F” DENGAN KEKURANGAN ENERGI KRONIK
DI SMA GUPPI SAMATA GOWA
TANGGAL 29 AGUSTUS 2022**

No. Register : xxx

Tanggal masuk : 29 Agustus 2022 Pukul : 15.00 wita

Tanggal pengkajian : 29 Agustus 2022 Pukul : 15.00 wita

Nama pengkaji : Nur alia

Data Subjektif (S)

1. Nn. “F” mengatakan sudah mulai bertambah nafsu makannya.
2. Nn.”F” merasa senang dengan kenaikan berat badannya dan semangat untuk menaikkan berat badannya untuk kesehatan dirinya
3. Nn.”F” mengatakan sudah melakukan pemenuhan gizi yang dianjurkan
4. Nn.”F” mengatakan sudah melakukan olahraga secara teratur dengan berjalan kaki disekeliling rumah setiap hari.

Data Objektif (O)

1. Keadaan umum baik
2. Kesadaran composmentis

3. Pemeriksaan antropometri

- a. TB : 162 cm
- b. BB sekarang : 42,9 kg
- c. Lila : 23,2 cm
- d. IMT : 16,34

4. Pemeriksaan tanda-tanda vital.

- a. Tekanan darah : 110/80 mmHg
- b. Pernafasan : 20 x/i
- c. Nadi : 80 x/i
- d. Suhu : 36 °C

5. Pemeriksaan fisik terfokus.

- a. Wajah : pipi agak mulai terlihat tembem.
- b. Mata : simetris kiri dan kanan, konjungtiva merah muda, sklera putih
- c. Mulut : bibir tidak pucat, tidak ada sariawan, gigi tidak ada caries.
- d. Leher : tidak ada pembesaran kelenjar tyroid, limfe dan vena jugularis
- e. Ekstremitas : simetris kiri dan kanan, tidak ada varises

Assesment (A)

Nn."F" usia 16 tahun dengan Kekurangan Energi Kronik.

Planning (P)

Hari/tanggal : Senin / 29 Agustus 2022

Pukul : 15.00 wita

1. Menyampaikan hasil pemeriksaan kepada Nn."F"

Hasil : Nn. "F" mengerti dan merasa tenang

2. Mengingatkan kembali kepada Nn."F" tentang *health education* :

- a. Istirahat yang cukup.

Menganjurkan Nn."F" untuk istirahat yang cukup yaitu 2 jam pada siang hari dan 6-8 jam pada malam hari.

- b. Pemenuhan gizi.

Menganjurkan kepada Nn."F" untuk memenuhi kebutuhannya yaitu menambah kalori dari jumlah kalori biasanya namun menambah kalori tidak berarti menambah asupan nutrisi lain secara berlebih seperti menganjurkan Nn. "F" untuk makan-makanan pokok dalam 3x sehari, makanan selingan dalam 2x sehari seperti makan buah. Banyak minum air putih yaitu 8-10 gelas perhari, meningkatkan konsumsi makanan yang mengandung serat seperti sayur-sayuran dan buah-buahan, mengonsumsi protein seperti ikan, telur, ayam, tempe, susu kedelai, kacang-kacangan dan lain-lain. Mengonsumsi karbohidrat seperti nasi, umbi-umbian, gandum, jagung dan sereal. Sedangkan lemak diberikan seperti berasal dari makanan yang mengandung lemak tidak jenuh seperti kacang-kacangan dan alpukat. Batasi konsumsi makanan cepat saji serta gorengan.

c. *Personal hygiene.*

Menjaga personal hygiene dengan rutin mengganti pakaian setiap kali lembab, rajin mencuci tangan dengan 7 langkah serta memakai masker jika keluar rumah.

d. Pola aktivitas.

Menganjurkan Nn."F" untuk meningkatkan aktivitas seperti biasanya serta menyarankan untuk memilih aktivitas sedang seperti naik sepeda, menyapu serta jalan cepat. Sedangkan aktivitas berat yang disarankan yaitu jogging.

3. Memberikan dukungan kepada Nn."F" untuk tetap semangat dalam menaikkan berat badan.

Hasil : Nn."F" merasa senang.

4. Mengingatkan Nn. "F" untuk mengonsumsi tablet penambah darah 1x sehari.

Hasil : Nn."F" mengerti dan bersedia melakukannya

5. Mengingatkan Nn."F" untuk meminum susu protein.

Hasil : Nn."F" mengerti dan bersedia melakukannya.

6. Menanyakan kepada Nn. "F" tentang makanan yang sering dikonsumsi selain makanan yang di anjurkan.

Hasil : Nn. "F" mengatakan suka mengonsumsi cemilan pada saat jam istirahat dan pada saat sore hari serta suka minum susu ultramilk.

7. Mengkonfirmasi pola makan serta pola aktivitas Nn."F" melalui whatsapp


Hasil : telah dilakukan serta Nn."F" merespon dengan baik.

8. Mengingatn Nn."F" untuk selalu mengontrol berat badan setiap 1 kali seminggu.

Hasil : Nn."F" bersedia melakukannya.

9. Mengingatn Nn."F" untuk senantiasa berdoa untuk kesehatannya.

Hasil : Nn."F" mengerti dan bersedia melakukannya.



**PENDOKUMENTASIAN HASIL ASUHAN KEBIDANAN REMAJA
PADA Nn."F" DENGAN KEKURANGAN ENERGI KRONIK
DI SMA GUPPI SAMATA GOWA
05 SEPTEMBER 2022**

No. Register : xxx
Tanggal masuk : 05 September 2022 pukul : 14.00 Wita
Tanggal pengkajian : 05 September 2022 pukul : 14.00 Wita
Nama pengkaji : Nur alia

Data Subjektif (S)

1. Nn."F" semangat untuk menaikkan berat badannya serta merasa senang dengan kenaikan berat badannya.
2. Nn."F" mengatakan sudah melakukan pemenuhan gizi yang dianjurkan.
3. Nn."F" mengatakan sudah melakukan olahraga secara teratur dengan berjalan kaki di sekeliling rumah setiap hari.

Data Objektif (O)

1. Keadaan umum Nn. Baik.
2. Kesadaran comosmentis.
3. Pemeriksaan antropometri.
 - a. TB : 162 cm
 - b. BB sekarang : 43,3 kg
 - c. Lila : 23,3 cm
 - d. IMT : 16,49

4. Pemeriksaan tanda-tanda vital.

- a. Tekanan darah : 110/80 mmHg
- b. Nadi : 80 x/i
- c. Suhu : 37 °C
- d. pernafasan : 20 x/i

5. Pemeriksaan fisik terfokus.

- a. Wajah : pipi tampak agak tembem.
- b. Mata : simetris kiri dan kanan, konjungtiva merah muda, sklera putih.
- c. Mulut : bibir tidak pucat, tidak ada sariawan, gigi tidak ada caries.
- d. Leher : tidaka ada pembesaran kelenjar tyroid, limfe dan vena jugularis.
- e. Ekstremitas : simetris kiri dan kanan, tidak ada varises.

6. Pemeriksaan penunjang.

Hb : 13,1 gr%

Assesment (A)

Nn."F" usia 16 tahun dengan kekurangan energi kronik.

Planning (P)

Hari/tanggal : Senin / 05 September 2022

pukul : 14.00 Wita

1. Menyampaikan kepada Nn."F" tentang hasil pemeriksaannya.

Hasil :Nn. "F" mengerti dan merasa senang.

2. Mengingat kembali pada Nn."F" tentang *health education*.

a. Istirahat yang cukup.

Menganjurkan Nn."F" untuk istirahat yang cukup yaitu 2 jam pada siang hari dan 6 sampai 8 jam pada malam hari.

b. Pemenuhan gizi.

Menganjurkan kepada Nn. "F" untuk memenuhi kebutuhan gizinya yaitu menambah kalori dari jumlah biasanya namun bukan berarti menambah asupan nutrisi lainnya secara berlebih. Misalkan menganjurkan Nn."F" untuk makan-makanan utama dalam 3x sehari seperti makanan yang mengandung karbohidrat yaitu nasi, umbi-umbian, gandum, jagung, dan sereal. Mengandung protein seperti ikan, tahu, tempe, telur, susu kedelai, kacang-kacangan dan lain-lain. Mengonsumsi makanan selingan yaitu 2x dalam sehari seperti buah-buahan. Mengandung lemak jenuh seperti kacang-kacangan dan alpukat. Serta membatasi makanan yang cepat saji dan gorengan.

c. Personal *hygiene*.

Menjaga personal hygiene dengan cara rutin mengganti pakaian jika sudah lembab, rajin mencuci tangan dengan 7 langkah serta memakai masker saat keluar rumah.

d. Pola aktivitas.

Menganjurkan Nn."F" untuk meningkatkan aktivitas seperti biasanya.

Nn. "F" disarankan untuk memilih aktivitas seperti aktivitas sedang,

seperti naik sepeda, menyapu dan jalan cepat. Sedangkan aktivitas berat yang disarankan yaitu jogging.

3. Memberikan dukungan kepada Nn."F" untuk tetap semangat dalam menaikkan berat badannya.

Hasil : Nn."F" merasa senang.

4. Mengingatkan Nn."F" untuk meminum susu protein.

Hasil : Nn."F" mengerti dan bersedia melakukannya.

5. Mengkonfirmasi pola makan serta pola aktivitas Nn."F" melalui whatshap.

Hasil : telah dilakukan serta Nn."F" merespon dengan baik.

6. Menanyakan kepada Nn. "F" tentang makanan yang sering dikonsumsi selain makanan yang di anjurkan.

Hasil : Nn. "F" mengatakan suka mengonsumsi cemilan pada saat jam istirahat dan pada saat sore hari serta suka minum susu ultramilk.

7. Mengingatkan Nn."F" untuk selalu mengontrol berat badan setiap minggu.

Hasil : Nn."F" mengerti dan senantiasa melakukannya

8. Mengingatkan Nn."F" untuk senantiasa berdoa untuk kesehatannya.

Hasil : Nn."F" mengerti dan bersedia melakukannya

**PENDOKUMENTASIAN HASIL ASUHAN KEBIDANAN REMAJA PADA
Nn. "F" DENGAN KEKURANGAN ENERGI KRONIK
DI SMA GUPPI SAMATA GOWA
TANGGAL 12 SEPTEMBER 2022**

No. Register : xxx

Tanggal masuk : 12 September 2022 Pukul : 14.00 wita

Tanggal pengkajian : 12 September 2022 Pukul : 14.00 wita

Nama pengkaji : Nur alia

Data Subjektif (S)

1. Nn. "F" mengatakan sangat merasa senang dengan kenaikan berat badannya serta semangat untuk menaikkan berat badannya untuk kesehatan dirinya.
2. Nn."F" menyatakan sudah memenuhi kebutuhan gizi yang telah di anjurkan.
3. Nn."F" menyatakan sudah sering melakukan anjuran yang telah diberikan yaitu sering berolahraga seperti bermain bulu tangkis serta melakukan kegiatan di rumah.

Data Objektif (O)

1. Keadaan umum Nn. "F" baik.
2. Kesadaran composmentis.
3. Pemeriksaan antropometri.
 - a. TB : 162 cm

- b. BB sekarang : 44 kg
 - c. Lila : 23,5 cm
 - d. IMT : 16,76
4. pemeriksaan tanda-tanda vital.
- a. Tekanan Darah : 110/80 mmHg
 - b. Pernafasan : 20 x/i
 - c. Nadi : 80 x/i
 - d. Suhu : 36,5 °C
5. Pemeriksaan fisik terfokus.
- a. Wajah : Pipi agak tembem.
 - b. Mata : Simetris kiri dan kanan, konjungtiva merah muda, sclera putih.
 - c. Mulut : Bibir tidak pucat, tidak ada sariawan, tidak ada gigi caries.
 - d. Leher : Tidak ada pembesaran kelenjar tyroid, limfe dan vena jugularis.
 - e. Ekstremitas : Simetris kiri dan kanan, tidak ada varises.

Assesment (A)

Nn."F" usia 16 tahun dengan Kekurangan Energi Kronik.

Planning (P)

Hari/tanggal : Senin / 12 September 2022

Pukul : 14.00 wita

1. Memeberitahu kepada Nn."F" tentang hasil pemeriksaannya.

Hasil : Nn."F" mengerti serta merasa tenang.

2. Menganjurkan Nn."F" untuk selalu menerapkan *health education* :

a. Istirahat yang cukup.

Menganjurkan Nn."F" untuk selalu beristirahat yaitu 2 jam pada siang hari serta 6 sampai 8 jam pada malam hari.

b. Pemenuhan gizi.

Menganjurkan Nn."F" untuk memenuhi kebutuhan gizinya seperti menambah kalori dari jumlah biasanya namun menambah kalori tersebut bukan berarti asupan nutrisi yang dikonsumsi bertambah juga, melainkan dengan menganjurkan Nn."F" untuk mengatur pola makannya dengan menganjurkan untuk makan 3 kali dalam sehari makanan pokok dan makan 2 kali sehari makanan selingan seperti makan buah, serta minum air 8 sampai 10 gelas/hari. Meningkatkan mengonsumsi makanan yang mengandung serat seperti sayur-sayuran serta buah-buahan, mengonsumsi protein seperti ikan, telur, ayam, tempe, susu kedelai, kacang-kacangan dan lain-lain. Karbohidrat seperti nasi, umbi-umbian, gandum, jagung, jagung dan sereal serta makanan yang mengandung lemak tidak jenuh seperti kacang-kacangan serta alpukat dan menganjurkan untuk membatasi makanan cepat saji.

c. Personal *Hygiene*.

Menganjurkan Nn."F" untuk selalu menjaga personal hygiene dengan mengganti pakaian setiap kali lembab atau kotor, rajin mencuci tangan dengan 7 langkah serta memakai masker jika keluar rumah.

d. Pola aktivitas.

Menganjurkan Nn."F" untuk meningkatkan aktivitasnya yaitu dengan memilih aktivitas sedang seperti contoh naik sepeda, menyapu serta jalan cepat. sedangkan aktivitas berat yang disarankan yaitu jogging.

Hasil : Nn."F" bersedia

3. Memberikan support kepada Nn."F" untuk tetap semangat dalam menaikkan berat badan.

Hasil : Nn. merasa senang.

4. Mengingatkan Nn."F" untuk selalu mengonsumsi susu yang tinggi protein.

Hasil : Nn."F" bersedia melakukannya

5. Menganjurkan Nn."F" untuk selalu mengontrol berat badannya setiap 1 minggu sekali.

Hasil : Nn."F" bersedia melakukannya.

6. Menanyakan kepada Nn. "F" tentang makanan yang sering dikonsumsi selain makanan yang di anjurkan.

Hasil : Nn. "F" mengatakan suka mengonsumsi cemilan pada saat jam istirahat dan pada saat sore hari serta suka minum susu ultramilk.

7. Mengingatkan Nn."F" untuk senantiasa berdoa untuk kesehatannya.

Hasil : Nn."F" bersedia melakukannya.

8. Menyampaikan banyak terima kasih kepada Nn."F" karena telah bekerja sama serta bersedia membantu dalam menjalankan penelitian.

MATRIKS KUNJUNGAN

Kunjungan	Hari, Tanggal, Jam dan Tempat	Hasil Anamnesa	Pemeriksaan	Follow Up
1	Senin, 15 Agustus 2022, Jam 11.00 wita. Di SMA Guppi Samata Gowa	<ul style="list-style-type: none"> • Nn. Mengeluh kurang nafsu makan, malas makan serta kadang merasa pusing. • BB 1 tahun terakhir 45 kg. • Nn. Mempunyai kebiasaan makan dengan porsi sedikit dan lebih banyak mengonsumsi makanan cepat saji. • Nn. Jarang berolahraga. • Nn. mengatakan pernah mengonsumsi obat penambah darah. 	Keadaan umum baik Kesadaran comosmentis. Pemeriksaan antropometri : TB : 162 cm BB 1 tahun terakhir : 45 cm. BB sekarang : 42 cm Lila : 23 cm IMT : 16,0 Pemeriksaan TTV : TD : 120/90 mmHg. Nadi : 80 x/i Suhu : 36,5 °C Pernafasan : 20 x/i Pemeriksaan penunjang. Hb : 13 gr%	<ul style="list-style-type: none"> • Memberitahu Nn. "F" hasil pemeriksaan bahwa keadaan umum Nn. baik dan tanda-tanda vital dalam batas normal serta Nn mengalami Kekurangan Energi Kronik. • Memberikan dukungan psikologis dan spritual pada Nn. "F" dengan melibatkan keluarga dalam menjalani perawatan klien. • Memberikan dukungan psikologis dan spritual pada Nn. "F" dengan melibatkan keluarga dalam menjalani perawatan klien. • Memberikan penjelasan kepada Nn."F" tentang komplikasi yang akan terjadi jika mengalami KEK yaitu meningkatkan resiko terjadiya berbagai penyakit seperti penyakit infeksi, gangguan hormonal yang akan berdampak buruk bagi kesehatan serta beresiko tinggi mengalami preeklampsia saat kehamilannya nanti serta berbagai komplikasi persalinan. • Memberikan <i>health education</i> • Memberikan pada klien contoh tabel menu makanan sehari-hari sebagai contoh makanan penambah gizi dengan kandungan 2100 kkal. • Menganjurkan Nn."F" untuk

			<ul style="list-style-type: none"> • mengonsumsi susu yang tinggi protein. • Mengkonfirmasi pola makan serta pola aktivitas Nn."F" melalui whatsapp. • Menganjurkan Nn."F" untuk selalu mengontrol berat badan setiap 1 minggu sekali 	
2	<p>Senin, 22 Agustus 2022, Jam 14.30 wita Di Rumah pasien</p>	<ul style="list-style-type: none"> • Nn. "F" mengatakan nafsu makan sudah mulai bertambah dari biasanya, serta sudah tidak merasa pusing lagi. • Nn."F" merasa senang dengan kenaikan berat badannya dan semangat untuk menaikkan berat badannya untuk kesehatan dirinya. • Nn."F" mengatakan sudah melakukan pemenuhan gizi yang dianjurkan. • Nn."F" mengatakan sudah melakukan olahraga secara teratur dengan berjalan kaki disekeliling rumah setiap hari 	<ul style="list-style-type: none"> • Keadaan umum baik • Kesadaran comosmentis. • Pemeriksaan antropometri : TB : 162 cm. BB sekarang : 42 ,4 cm. Lila : 23 cm IMT : 16,15 • Pemeriksaan TTV : TD : 120/80 mmHg. Nadi : 80 x/i Suhu : 36,5 °C Pernafasan : 20 x/i 	<ul style="list-style-type: none"> • Memberitahu Nn. "F" hasil pemeriksaannya. • Mengingatkan kembali Nn."F" tentang <i>health education</i> • Memberikan dukungan kepada Nn."F" untuk semangat dalam menaikkan berat badan. • Mengingatkan Nn."F" untuk meminum susu yang mengandung protein . • Menanyakan kepada Nn. "F" tentang makanan yang sering dikonsumsi selain makanan yang di anjurkan. • Menanyakan kepada Nn. "F" tentang makanan yang sering dikonsumsi selain makanan yang di anjurkan. • Mengkonfirmasi pola makan serta pola aktivitas Nn."F" melalui whatsapp. • Mengingatkan Nn."F" untuk selalu mengontrol berat badan setiap 1 minggu sekali. • Mengingatkan Nn."F" untuk senantiasa berdoa untuk kesehatannya.

3	<p>Senin, 29 Agustus 2022, Jam 15.00 wita Di rumah pasien</p>	<ul style="list-style-type: none"> Nn. "F" mengatakan sudah mulai bertambah nafsu makannya. Nn."F" merasa senang dengan kenaikan berat badannya dan semangat untuk menaikkan berat badannya untuk kesehatan dirinya. Nn."F" mengatakan sudah melakukan pemenuhan gizi yang dianjurkan. Nn."F" mengatakan sudah melakukan olahraga secara teratur dengan berjalan kaki disekeliling rumah setiap hari 	<ul style="list-style-type: none"> Keadaan umum baik Kesadaran comosmentis. Pemeriksaan antropometri : TB : 162 cm. BB sekarang : 42 ,9 cm. Lila : 23,2 cm IMT : 16,34 Pemeriksaan TTV : TD : 110/80 mmHg. Nadi : 80 x/i Suhu : 36,5 °C Pernafasan : 20 x/i 	<ul style="list-style-type: none"> Memberitahu hasil pemeriksaan kepada Nn. "F" Mengingatkan kembali Nn."F" tentang <i>health education</i> Memberikan dukungan kepada Nn."F" untuk tetap semangat dalam menaikkan berat badan. Mengingatkan Nn."F" untuk meminum susu yang mengandung protein . Menanyakan kepada Nn. "F" tentang makanan yang sering dikonsumsi selain makanan yang di anjurkan. Menanyakan kepada Nn. "F" tentang makanan yang sering dikonsumsi selain makanan yang di anjurkan. Mengkonfirmasi pola makan serta pola aktivitas Nn."F" melalui whatsapp. Mengingatkan Nn."F" untuk selalu mengontrol berat badan setiap 1 minggu sekali. Mengingatkan Nn."F" untuk senantiasa berdoa untuk kesehatannya.
4	<p>Senin, 5 September 2022, jam 14.00 wita Di rumah pasien</p>	<ul style="list-style-type: none"> Nn. "F" semangat untuk menaikkan berat badannya serta merasa senang dengan kenaikan berat badannya. Nn."F" mengatakan sudah melakukan pemenuhan gizi yang dianjurkan. Nn."F" mengatakan sudah melakukan olahraga secara teratur 	<ul style="list-style-type: none"> Keadaan umum Nn. baik Kesadaran comosmentis. Pemeriksaan antropometri : TB : 162 cm. BB sekarang : 43,3 cm. Lila : 23,3 cm IMT : 16,49 Pemeriksaan TTV : 	<ul style="list-style-type: none"> Memberitahu Nn. "F" tentang hasil pemeriksaannya. Mengingatkan kembali pada Nn."F" tentang <i>health education</i> Memberikan dukungan kepada Nn."F" untuk tetap semangat dalam menaikkan berat badan. Mengingatkan Nn."F" untuk

		dengan berjalan kaki disekeliling rumah setiap hari	<p>TD : 110/80 mmHg. Nadi : 80 x/i Suhu : 37 °C Pernafasan : 20 x/i</p> <ul style="list-style-type: none"> • Pemeriksaan penunjang Hb : 13,1 gr% 	<p>meminum susu yang mengandung protein .</p> <ul style="list-style-type: none"> • Menanyakan kepada Nn. "F" tentang makanan yang sering dikonsumsi selain makanan yang di anjurkan. • Menanyakan kepada Nn. "F" tentang makanan yang sering dikonsumsi selain makanan yang di anjurkan. • Mengkonfirmasi pola makan serta pola aktivitas Nn."F" melalui whatsapp. • Mengingatkan Nn."F" untuk selalu mengontrol berat badan setiap minggu sekali. • Mengingatkan Nn."F" untuk senantiasa berdoa untuk kesehatannya.
5	Senin, 12 September 2022, jam 14.00 wita Di rumah pasien.	<ul style="list-style-type: none"> • Nn. "F" mengatakan sangat merasa senang dengan kenaikan berat badannya serta semangat untuk menaikkan berat badannya untuk kesehatan dirinya. • Nn."F" menyatakan sudah memenuhi kebutuhan gizi yang telah di anjurkan. • Nn."F" menyatakan sudah sering melakukan anjuran yang telah diberikan yaitu sering berolahraga seperti bermain bulu tangkis serta melakukan kegiatan di rumah. 	<ul style="list-style-type: none"> • Keadaan umum Nn."F" baik • Kesadaran comosmentis. • Pemeriksaan antropometri : TB : 162 cm. BB sekarang : 44 cm. Lila : 23,5 cm IMT : 16,76 • Pemeriksaan TTV : TD : 110/80 mmHg. Nadi : 80 x/i Suhu : 36,5 °C Pernafasan : 20 x/i 	<ul style="list-style-type: none"> • Memberitahu kepada Nn. "F" tentang hasil pemeriksaannya. • Menganjurkan Nn."F" untuk selalu menerapkan <i>health education</i> • Memberikan support kepada Nn."F" untuk semangat dalam menaikkan berat badan. • Mengingatkan Nn."F" untuk meminum susu yang mengandung protein . • Menanyakan kepada Nn. "F" tentang makanan yang sering dikonsumsi selain makanan yang di anjurkan. • Mengingatkan Nn."F" untuk selalu mengontrol berat badan setiap 1 minggu sekali.

			<ul style="list-style-type: none">• Mengingatkan Nn."F" untuk senantiasa berdoa untuk kesehatannya.• Menyampaikan banyak terima kasih kepada Nn."F" karena telah bekerja sama serta bersedia membantu dalam menjalankan penelitian.
--	--	--	--

Sumber : Data Primer

HASIL DOKUMENTASI KUNJUNGAN

Kunjungan pertama di SMA GUPPI SAMATA Gowa pada tanggal 15 Agustus 2022, pukul 11.00 wita.



Kunjungan kedua di rumah pasien pada tanggal 22 Agustus 2022, pukul 14.00 wita.



Kunjungan ketiga di rumah pasien pada tanggal 29 Agustus 2022, pukul 11.00 wita.



Kunjungan keempat di rumah pasien pada tanggal 12 September 2022, pukul 11.00 wita.



BAB IV

PEMBAHASAN

Pada bab tersebut perlu menjelaskan penjelasan mengenai asuhan kebidanan remaja pada Nn."F" dengan Kekurangan Energi Kronik remaja di SMA Guppi Samata Gowa. Penelitian ini dilakukan selama 5 pekan yang akan dimulai pada saat kunjungan di SMA Guppi Samata sampai dengan kunjungan rumah pasien.

Dalam pembahasan tersebut akan menjelaskan secara naratif tentang rencana asuhan tujuh langkah varney dalam asuhan kebidanan : mengumpulkan data dasar, perumusan diagnosis atau masalah aktual, perumusan diagnosis atau masalah potensial, pelaksanaan tindakan segera atau kolaborasi, serta evaluasi asuhan kebidanan.

A. LANGKAH 1 : IDENTIFIKASI DATA DASAR

Identifikasi data dasar adalah langkah manajemen asuhan kebidanan yang ditujukan untuk mengumpulkan informasi baik fisik, psikologis serta spiritual. Informasi tersebut didapatkan dari data penulis dengan adanya wawancara langsung terhadap pasien dan keluarga dari pasien, dan sebagian, dari pemeriksaan fisik dan pemeriksaan penunjang/klinis dari ujung kaki hingga ujung kepala.(Anggita, 2017).

Untuk memperoleh data subjektif, anamnesa dapat dilakukan dengan cara bertanya terhadap klien atau mengumpulkan data lengkap dari klien seperti data identitas, riwayat haid, riwayat obstetric, riwayat ginekologi, riwayat KB,

riwayat pemenuhan kebutuhan dasar, data sosial ekonomi, psikologi, kesiapan klien untuk memiliki keturunan atau jumlah anak yang diinginkan, serta pengetahuan tentang KB dan hubungan seksual.

Untuk mendapatkan data objektif, tenaga kesehatan akan melakukan pemeriksaan terhadap klien yang meliputi pemeriksaan keadaan umum, pemeriksaan antropometri, pemeriksaan tanda-tanda vital, pemeriksaan fisik yang sesuai dengan kebutuhan seperti (pemeriksaan infeksi, palpasi, auskultasi dan perkusi), serta pemeriksaan penunjang atau laboratorium.

Pada saat pemeriksaan terhadap Nn."F", didapatkan hasil anamnesa serta data Subjektif bahwasanya Nn."F" mengatakan mengeluh kurang nafsu makan, malas makan serta kadang merasa pusing sejak ± 6 bulan yang lalu, makan dengan porsi sedikit dengan frekuensi 1x dalam sehari, minum 4-5 gelas perhari serta lebih suka makan-makanan ringan dibandingkan makan-makanan pokok, jarang mengonsumsi buah-buahan serta jarang berolahraga. Nn."F" mengatakan tidak pernah memiliki riwayat kekurangan energi kronik serta penyakit menurun dalam keluarga. Nn."F" mengatakan siklus haidnya teratur. Dalam pemeriksaan fisik didapatkan keadaan Nn baik, saat pemeriksaan tanda-tanda vital didapatkan TD : 120/90 mmHg, N : 80 x/I, P : 20 x/I, S : 36,5 ,pada pemeriksaan antropometri didapatkan BB satu tahun terakhir yaitu 45 kg, BB sekarang 42 kg, TB : 162 cm, oleh karena itu didapatkan IMT dengan 16,00 kg/m, lila 23 cm serta Hb : 13 gr%.

Kekurangan Energi Kronik adalah suatu masalah gizi yang terjadi pada remaja putri yang ditandai dengan Ukuran Lingkar Lengan Atas $< 23,5$ cm.

KEK juga merupakan kurangnya asupan energi dalam tubuh yang berlangsung lama serta menahun sehingga pemenuhan energi dalam tubuh kurang dari kebutuhan. (Hesti dkk, 2021).

Penyebab remaja mengalami kekurangan energi kronik karena kurangnya asupan gizi yang di konsumsi, baik karena alasan ekonomi maupun karena alasan psikososial misalnya seperti remaja sering memikirkan penampilannya (Kemenkes, 2018). KEK juga biasa terjadi karena kurangnya asupan zat-zat gizi dalam tubuh untuk memenuhi kebutuhan. serta apabila kurangnya asupan zat-zat gizi dalam tubuh berlangsung lama maka simpanan zat gizi dalam tubuh akan habis dan pada akhirnya akan mengakibatkan terjadinya kemerosotan jaringan. (Anisatun & Merryana, 2017).

Berdasarkan data yang telah didapatkan di atas, maka dapat membuktikan bahwa adanya persamaan antara tinjauan pustaka dengan kasus tersebut, sehingga tidak ada ditemukan kesenjangan antara teori dengan kasus.

B. LANGKAH II : INTERPRETASI DIAGNOSA AKTUAL.

Langkah ini mengidentifikasi masalah diagnosa atau masalah aktual berdsarkan interpretasi data yang dikumpulkan. Data dasar yang telah dikumpulkan diinterpretasikan untuk merumuskan diagnosis dan masalah spesifik. Permasalahan tersebut berkaitan dengan hal-hal yang dialami oleh perempuan dan diidentifikasi oleh bidan berdasarkan hasil pengkajian. Masalahnya harus disertai dengan diagnosis.

Hasil pengkajian dari data subjektif dan objektif yang diperoleh tersebut menunjukkan diagnosis kekurangan energi kronik pada remaja yang dimana

dilakukannya kunjungan di SMA Guppi Samata Gowa pada tanggal 15 Agustus 2022 pukul 11.00 Wita, dengan keluhan kurang nafsu makan sejak beberapa bulan yang lalu, malas makan serta kadang merasa pusing. Nn."F" berusia 16 tahun dan belum menikah. Nn."F" mengatakan pola makannya hanya 1 kali dalam sehari dengan porsi sedikit, lebih banyak mengonsumsi makanan cepat saji serta jarang mengonsumsi buah-buahan. Nn."F" tidak memiliki riwayat penyakit KEK ataupun riwayat penyakit lainnya. Nn."F" tidak pernah mengonsumsi obat penambah berat badan. Nn."F" mengatakan BB 1 tahun terakhir yaitu 45 kg dan pada saat dilakukan pemeriksaan antropometri di SMA Guppi Samata Gowa didapatkan BB sekarang : 42 kg, TB : 162 cm, IMT : 16,00 , dan Hb : 13 gr%.

Berdasarkan teori diagnosis pada Nn. "F" dengan Kekurangan Energi Kronik bisa ditetapkan bahwa dari data objektif, pengukuran berat badan serta tinggi badan kemudian pengukuran IMT dan hasil IMT yang menyatakan bahwa kekurangan energi kronik yaitu < -2 SD serta ukuran Lila $< 23,5$ cm.. (Sumber :P2PTM Kemenkes RI : 2018).

Berdasarkan hasil pengkajian yang telah didapatkan dari data subjektif dan data objektif pada Nn."F" ialah remaja Nn."F" dengan usia 16 tahun telah mengalami kekurangan energi kronik yang telah ditandai dengan Lila : 23 cm serta IMT : 16,00.

Dari data kasus pada Nn."F" dan tinjauan pustaka tentang kekurangan energi kronik ialah terdapat persamaan terhadap diagnosa actual yaitu Nn."F"

usia 16 tahun dengan kekurangan energi kronik, yang berarti teori serta tinjauan kasus tersebut tidak ada kesenjangan.

C. LANGKAH III : DIAGNOSIS/MASALAH POTENSIAL

Pada langkah ini dilakukan identifikasi diagnosis atau masalah potensial lainnya berdasarkan diagnosa masalah potensial yang telah diidentifikasi. Pada langkah ini memerlukan antisipasi pencegahan terjadinya diagnosa/masalah potensial. Bidan diharapkan siap bila terjadi diagnosa/masalah potensial tersebut benar-benar terjadi.

D. LANGKAH IV : MENGIDENTIFIKASI PERLUNYA TINDAKAN SEGERA ATAU KOLABORASI.

Pada langkah ini, tergantung pada kondisi klien, bidan mengidentifikasi apakah tindakan segera atau kolaborasi dengan anggota tim kesehatan lainnya diperlukan. Dalam bertindak, bidan harus mengutamakan masalah/kebutuhan klien. Setelah merumuskan tindakan untuk mengantisipasi diagnosis atau potensi masalah pada langkah sebelumnya, bidan juga merumuskan tindakan segera atau emergency untuk segera ditangani serta menentukan tindakan segera yang mungkin dilakukan secara mandiri, kolaborasi atau bersifat rujukan.

Pada remaja yang mengalami kekurangan energi kronik tidak perlu melakukan tindakan emergency, namun dibutuhkan hanyalah menaikkan berat badan serta IMT dalam batas normal atau paling tidak terjadi kenaikan berat badan selama melakukan asuhan yaitu minimal $\frac{1}{2}$ kg atau 1 kg perminggu.

E. LANGKAH V : INTERVENSI ATAU RENCANA ASUHAN.

Langkah ini mengimplementasikan rencana asuhan komprehensif yang ditetapkan pada langkah sebelumnya. Langkah ini merupakan kelanjutan dari penerapan masalah atau diagnosis yang diidentifikasi langkah sebelumnya.

Rencana asuhan yang komprehensif tidak hanya mencakup hal-hal yang diidentifikasi berdasarkan kondisi klien atau masalah terkait, tetapi juga kerangka pedoman antisipasi terhadap klien yang diperkirakan akan terjadi kedepannya, misalnya memberikan konseling serta apa saja yang perlu merujuk klien jika ada masalah-masalah yang tidak dapat ditangani.

Semua rencana asuhan memerlukan persetujuan dari kedua belah pihak, oleh bidan serta klien agar dapat dilaksanakan asuhan dengan efektif. Semua keputusan yang dibuat dalam asuhan yang menyeluruh ini haruslah rasional serta benar-benar tepat berdasarkan pengetahuan dan teori yang terkini sesuai dengan asuhan yang akan dilakukan oleh klien.

Penatalaksanaan pada kasus Kekurangan Energi Kronik terhadap remaja yaitu melakukan secara konsisten dan sistemik selama 5 minggu sampai berat badan dan IMT dalam batas normal, ataupun paling tidak terjadi kenaikan berat badan pada Nn."F" selama melakukan asuhan. Tindakan yang dilakukan dapat berupa asuhan rutin yang berfokus pada asuhan yang dilaksanakan selama pemantauan, termasuk memberikan pendidikan kepada ibu serta keluarganya tentang semua tindakan dan tujuan yang akan diambil selama pemeriksaan.

Rencana asuhan pada kasus Kekurangan Energi Kronik pada Nn."F" didasarkan pada teori dengan melihat kondisi Nn."F" yang telah mengalami Kekurangan Energi Kronik., melihat keadaan umum serta tanda-tanda vital dalam batas normal. Tujuan dilakukannya asuhan yaitu agar terjadi perubahan pola makan serta aktivitas dan terjadi peningkatan berat badan dan IMT.

Pada dasarnya Kekurangan Energi Kronik biasa terjadi akibat kurangnya asupan zat-zat gizi dalam tubuh sehingga simpanan zat gizi dalam tubuh yang digunakan tidak memenuhi kebutuhan gizi. Dan jika situasi ini berlanjut untuk jangka lama, maka simpanan zat gizi akan habis dan akhirnya akan terjadi kemerosotan jaringan. Maka dari itu untuk meningkatkan berat badan atau mengatasi Kekurangan Energi Kronik pada remaja tidak hanya dibutuhkan pemenuhan gizi tetapi juga meningkatkan aktivitas fisik serta menganjurkan untuk minum susu yang tinggi protein.

Rencana tindakan yang sedang disiapkan yaitu dengan menyapa Nn. serta keluarga untuk membangun kepercayaan yang lebih kooperatif kepada petugas, memberitahu hasil pemeriksaan, menyarankan keluarga untuk memberikan semangat dan support kepada Nn."F" untuk melakukan KIE tentang istirahat yang cukup, pemenuhan gizi, personal *hygiene*, pola aktivitas, memberikan pendidikan kesehatan terkait Kekurangan Energi Kronik. serta meminta persetujuan Nn. dan keluarga untuk melakukan *inform consent*, menjelaskan kepada Nn. tindakan apa saja yang akan dilakukan.

Adapun rencana tindakan yang akan dilaksanakan pada pasien yaitu dengan melakukan pemantauan berat badan yang akan dilaksanakan selama 5

minggu yang akan dimulai pada tanggal 15 Agustus sampai dengan 12 September 2022. Rencana asuhan yang akan diberikan yaitu cuci tangan sebelum dan sesudah melakukan tindakan. Melakukan pemeriksaan antropometri untuk memastikan terjadinya penambahan atau penurunan berat badan pada pasien serta pemberian contoh daftar menu makan sehari-hari, menganjurkan untuk minum susu yang tinggi akan protein serta menjelaskan pada ibu penyebab dari Kekurangan Energi Kronik.

Rencana asuhan kebidanan berdasarkan diagnosa/masalah aktual serta potensial, menunjukkan bahwa tidak ada kesenjangan antara teori dan manajemen asuhan kebidanan pada penerapan studi kasus di lahan.

F. LANGKAH VI : IMPLEMENTASI ATAU PELAKSANAAN ASUHAN

Langkah ini yang dilaksanakan secara efisien dan aman seperti yang telah diuraikan pada langkah kelima, Perencanaan ini seluruhnya dilakukan oleh bidan.

Dalam studi kasus pada pasien Nn."F" dengan Kekurangan Energi Kronik, tindakan yang direncanakan dengan baik seperti dengan menyampaikan hasil pemeriksaan kepada Nn. "F", memberikan kesempatan kepada Nn."F" dan keluarga untuk bertanya jika ada yang belum dipahami, memberikan dukungan moral kepada Nn."F" untuk mengambil keputusan penting dalam setiap tindakan yang telah dilakukan. Penjelasan telah disampaikan,pasien serta keluarga mengerti dengan penjelasan yang telah dilakukan, memberikan dukungan psikologis kepada Nn."F" untuk memberikan pengetahuan tentang pentingnya memiliki berat badan yang ideal pada masa remaja dengan

melakukan pemenuhan gizi, yaitu menambah mengonsumsi kalori dari jumlah yang biasanya dikonsumsi namun menambah kalori bukan berarti akan menambah porsi asupan lainnya seperti menganjurkan makan 3x dalam sehari dengan makanan pokok dan 2x makanan selingan, makan-makanan yang bergizi, mengurangi mengonsumsi makanan cepat saji, goreng-gorengan serta meningkatkan pola aktivitas.

Adapun pemantauan pertama yang dilakukan pada tanggal 15 Agustus 2022, yaitu dengan menanyakan keluhan pasien dan Nn."F" mengatakan kurang nafsu makan, malas makan serta tampak cemas dengan keadaannya saat ini, pada pemeriksaan tanda-tanda vital didapatkan TD : 120/90 mmHg, N : 80 x/I, P : 20 x/I, S : 36,5 °C, pemeriksaan antropometri didapatkan BB : 42 kg, TB : 162 cm, sehingga ditemukan IMT 16,00 kg/m, Lila : 23 cm. Dan pada saat pemeriksaan penunjang didapatkan Hb : 13 gr%.

Adapun rencana tindakan yang akan dilakukan pada saat pemantauan pertama pada tanggal 15 Agustus 2022 yaitu dengan memberikan pendidikan kesehatan tentang kekurangan energi kronik serta pentingnya menjaga berat badan pada remaja, menganjurkan Nn."F" untuk melakukan pemenuhan gizi, meningkatkan aktivitas fisik, memberikan contoh tabel menu makanan, mengkonfirmasi pola makan serta pola aktivitas klien melalui whatsapp, menganjurkan Nn."F" untuk mengonsumsi susu yang tinggi protein serta mengevaluasi berat badan setiap 1 minggu sekali untuk mengetahui keberhasilan asuhan untuk meningkatkan berat badan dan agar Nn."F" lebih bersemangat lagi dalam menaikkan berat badannya.

Pada kunjungan kedua di rumah pasien pada tanggal 22 Agustus 2022 tersebut hasil anamnesa didapatkan Nn. "F" mengatakan nafsu makan sudah mulai bertambah dari biasanya serta sudah tidak merasa pusing lagi, merasa senang dengan kenaikan berat badannya, telah melakukan pemenuhan gizi sesuai dengan yang telah dianjurkan serta Nn."F" sudah berolahraga teratur tetapi Nn."F" merasa lelah dengan aktivitas yang telah dilakukan karena belum terbiasa. Saat dilakukan pemeriksaan TTV, didapatkan hasil pemeriksaan dalam batas normal dengan TD : 120/80 mmHg, N : 80 x/i, S : 36,5 dan P : 20 x/I, keadaan umum baik dan pada saat pemeriksaan antropometri didapatkan berat badan Nn."F" 42,4 kg.

Adapun keadaan Nn."F" yang telah mengalami kenaikan berat badan walaupun masih sedikit saat dilakukannya kunjungan kedua ke rumah pasien, maka pasien masih menginformasikan asuhan tentang pentingnya menjaga berat badan selama masa remaja, melaksanakan pemenuhan gizi, meminum susu yang tinggi akan protein, meningkatkan aktivitas fisik dan mengevaluasi berat badan setiap 1 minggu sekali.

Pada kunjungan selanjutnya atau kunjungan ketiga, masih dilakukan di rumah pasien yaitu pada tanggal 29 Agustus 2022 tersebut didapatkan hasil anamnesa pada Nn."F" dengan keluhan sudah mulai bertambah nafsu makannya, merasa senang dengan kenaikan berat badannya dan semangat untuk menaikkan berat badannya untuk kesehatan dirinya, Nn."F" mengatakan sudah melakukan pemenuhan gizi sesuai yang di anjurkan dan sudah melakukan olahraga secara teratur serta Nn."F" sudah mulai terbiasa dengan

makanan dan aktivitas yang telah dianjurkan. Dari hasil pemeriksaan didapatkan keadaan umum Nn. baik, pemeriksaan tanda-tanda vital didapatkan hasil TD : 110/80 mmHg, N : 84 x/I, S : 36 °C , serta berat badan 42,9 kg.

Pada kunjungan ketiga Nn."F" dilaksanakan dirumah. Dilakukan follow up pada Nn. tentang pelaksanaan pemenuhan gizi, tetap mengonsumsi susu tinggi protein, meningkatkan aktivitas fisik dan tetap mengevaluasi berat badan setiap 1 minggu sekali, mengkonfirmasi pola makan serta pola aktivitas klien melalui whatsapp, serta memberikan dukungan kepada Nn. "F" untuk tetap semangat dalam menaikkan berat badan.

Pada kunjungan keempat dilaksanakan di rumah pada tanggal 05 September 2022, dengan hasil anamnesa yang telah didapatkan pada Nn."F" sudah terbiasa dengan makan dan melakukan aktivitas yang telah dianjurkan, pasien sudah melakukan pemenuhan gizi, serta melakukan olahraga secara teratur serta mengkonfirmasi pola makan serta pola aktivitas klien melalui whatsapp. Dan selama pemeriksaan didapatkan keadaan umum Nn. baik, tanda-tanda vital dalam batas normal yang ditandai dengan TD : 110/80 mmHg, N : 80 x/i, S : 37 °C, serta P : 20 x/i. Saat dilakukan penimbangan didapatkan BB : 43,3 kg serta Hb : 13,1 gr%

Pelaksanaan tindakan pada keempat ke rumah pasien, yaitu dilakukan follow up tentang pelaksanaan pemenuhan gizi, tetap mengonsumsi susu tinggi protein, meningkatkan aktifitas fisik, serta tetap mengontrol berat badan dalam 1 kali seminggu, serta selalu berdoa untuk kesehatannya serta

memberikan dukungan kepada Nn untuk tetap semangat dalam menaikkan berat badannya.

Pada kunjungan kelima yaitu melakukan asuhan dirumah Nn "F" pada tanggal 12 September 2022, dari hasil anamnesa didapatkan keluhan Nn."F" dengan merasa senang dengan kenaikan berat badannya serta semangat untuk menaikkan berat badannya untuk kesehatan dirinya, Nn."F" mengatakan sudah melakukan pemenuhan gizi yang dianjurkan serta rutin meminum susu akan tinggi proteinnya. Nn. "F" mengatakan sudah melakukan olahraga secara teratur. Memberikan dukungan kepada Nn."F" untuk tetap semangat dalam menaikkan berat badannya.

Pada kasus ini Nn."F" didiagnosa mengalami Kekurangan Energi Kronik pada masa remaja. Dalam hal tersebut, hasil diagnosa ini dibuat berdasarkan anamnesis, pemeriksaan fisik serta pemeriksaan penunjang. Dalam pelaksanaan asuhan pada studi kasus Nn."F" dengan kekurangan energi kronik, semua tindakan yang direncanakan dilakukan dengan baik dan tidak ada kendala yang ditemui, berarti berkat adanya kerja sama serta penerimaan yang baik dari keluarga oleh klien, sarana dan fasilitas yang kooperatif yang diberikan mendukung terlaksananya tindakan di SMA Guppi Samata Gowa. Dalam pelaksanaan asuhan kebidanan, penulis tidak menemukan kendala karena semua tindakan yang dilakukan berorientasi pada kebutuhan klien.

G. LANGKAH VII : EVALUASI HASIL ASUHAN KEBIDANAN.

Evaluasi merupakan langkah terakhir dalam proses manajemen asuhan kebidanan serta mencatat kemajuan atau keberhasilan dalam mengatasi masalah yang telah dihadapi klien. Tahap ini menilai efektivitas asuhan yang diberikan untuk memastikan bahwa itu benar-benar disampaikan dan memenuhi kebutuhan yang diidentifikasi dalam diagnosis dan masalah. Sebuah rencana efektif jika dijalankan secara efektif.

Pada kasus ini, hasil evaluasi yang telah dilakukan dari tanggal 15 Agustus-12 september 2022 memang tidak merubah berat Nn "F" sampai dengan berat badan ideal tetapi terjadi perubahan pada pola makan serta aktivitas pada Nn."F", terjadi kenaikan berat badan sebanyak 2 kg selama 5 minggu serta Nn."F" mengerti tentang pentingnya menjaga berat badan pada masa remaja. Nn."F" telah diberikan asuhan yang sesuai dengan kebutuhannya. dan saat melakukan pemeriksaan didapatkan keadaan umum Nn. "F" baik, pemeriksaan tanda-tanda vital dalam batas normal, serta memberikan dukungan kepada Nn."F" agar tetap semangat dalam menaikkan berat badan meskipun asuhan telah selesai sampai IMT dalam batas normal yaitu -2 SD sampai dengan +1 SD. dan meminta Nn. "F" untuk selalu mendekati diri kepada Allah swt, berdoa untuk kesehatan dirinya serta meyakinkan bahwa keadan yang dialami adalah semua atas kehendak allah swt.

Kasus tersebut dapat disimpulkan bahwa mulai dari awal hingga pemantauan terakhir semuanya berjalan lancar dan tidak ada masalah atau

komplikasi selama melakukan asuhan. Hal ini karena manajemen asuhan yang telah dilakukan sesuai dengan teori serta wewenang bidan.

H. PENDOKUMENTASIAN.

1. Pendokumentasian pada kasus Nn."F" ini dimulai pada kunjungan pertama di SMA Guppi Samata Gowa pada tanggal 15 Agustus yang telah dilakukan berdasarkan data subjektif dan data objektif data yang didapatkan selanjutnya ditetapkan diagnosa. Setelah ditetapkan diagnosa, selanjutnya tentukan kemungkinan diagnosis potensial yang akan timbul pada Nn."F" tidak didapatkan adanya data yang menunjang untuk dilakukan tindakan *emergency*. Pada kasus Nn."F" implementasi atau pelaksanaan asuhan telah dilakukan berdasarkan rencana asuhan yang telah ditetapkan.
2. Intervensi atau rencana asuhan yang dilakukan mula dari kunjungan pertama hingga dilakukan kunjungan kelima berikutnya. Intervensi yang dilakukan bertujuan untuk meningkatkan berat badan Nn."F" sampai dengan IMT dalam batas normal dengan merubah pola makan serta aktivitas. dan Evaluasi dilakukan pada kunjungan terakhir di rumah pasien dan Alhamdulillah Nn."F" mengalami peningkatan berat badan yaitu 2 kg selama dilakukannya asuhan.

BAB V

PENUTUP

A. Kesimpulan.

Berdasarkan pembahasan asuhan kebidanan yang dilaksanakan di SMA Guppi Samata Gowa dengan menerapkan 7 langkah varney mulai dari pengumpulan data hingga evaluasi. maka penulis dapat menarik kesimpulan.

1. Asuhan kebidanan kepada Nn."F" dengan kekurangan energi kronik pada remaja dilakukan dengan melakukan pendekatan manajemen asuhan kebidanan yang dimulai dengan pengumpulan dan analisis data dasar. pada langkah ini penilaian dilakukan dengan mengumpulkan semua data yang diperlukan untuk menilai sepenuhnya kondisi klien. Jadi dimulai dengan anamnesis, riwayat kesehatan, pemeriksaan fisik, pemeriksaan penunjang dan informasi lain yang relevan dengan klien.
2. Adapun diagnosa Nn."F" dengan Kekurangan Energi Kronik pada masa remaja ditegakkan berdasarkan adanya keluhan kurang nafsu makan, malas makan serta kadang merasa pusing, berat badan kurang, serta pada pemeriksaan antropometri didapatkan berat badan 42 kg, dan tinggi badan didapatkan 162 cm dan hasil IMT nya yaitu 16,00 kg/m, tampak pipi tirus, konjungtiva pucat.
3. Pada Nn."F" tidak ditemukan masalah yang dapat memicu dampak buruk untuk kedepannya.

4. Pada Nn."F" dengan Kekurangan Energi Kronik tidak diperlukan tindakan segera karena tidak ada indikasi atau data yang menunjang untuk mengambil tindakan.
5. Pada Nn."F" dengan kekurangan energi kronik pada remaja telah menetapkan rencana asuhan kebidanan di SMA Guppi Samata Gowa tahun 2022 dengan hasil rencana asuhan berdasarkan diagnosis/masalah aktual dan potensial.
6. Pada Nn."F" dengan kekurangan energi kronik pada remaja telah melakukan tindakan asuhan yang telah direncanakan di SMA Guppi Samata Gowa tahun 2022, sehingga semua tindakan yang direncanakan dapat terlaksanakan dengan baik tanpa hambatan.
7. Mengevaluasi hasil tindakan yang telah dilakukan pada Nn."F" dengan KEK pada masa remaja di SMA Guppi Samata Gowa tahun 2022, dengan hasil asuhan yang telah dilakukan berhasil ditandai dengan kenaikan berat badan Nn. yang awalnya 42 kg menjadi 44 kg serta IMT yang awalnya 16,00 sampai 16,76 kg/m.
8. Pendokumentasian dilakukan pada tanggal 15 Agustus 2022 sampai dengan 12 September 2022 yang dilakukan di SMA Guppi Samata Gowa sampai dengan kunjungan rumah, evaluasi mulai dari kunjungan sampai penambahan berat badan Nn."F".

B. Saran.

1. Saran untuk bidan.

Bidan perlu meningkatkan pelayanan asuhan kebidanan terutama untuk mencegah peningkatan Kekurangan Energi Kronik pada remaja putri dengan memberikan edukasi/pengetahuan kepada remaja putri agar menjadi tenaga bidan yang berkualitas sesuai dengan perkembangan IPTEK.

2. Saran untuk sekolah.

Meningkatkan kualitas pelayanan dalam memberikan asuhan kebidanan pada remaja putri dengan Kekurangan Energi Kronik secara optimal dan tidak menyepelekan keadaan remaja putri dengan KEK.


3. Saran untuk institusi.

Menambah referensi tentang Kekurangan Energi Kronik pada remaja putri supaya dapat menambah atau meningkatkan kualitas pengetahuan mahasiswa mengenai kekurangan energi kronik serta memudahkan dalam mempelajari kekurangan energi kronik di kampus.

4. Saran untuk pasien.

Pasien diharapkan dapat meningkatkan pengetahuannya tentang pentingnya menjaga berat badan selama masa remaja, mempertahankan pola makan serta aktivitas fisik untuk menambah berat badan hingga mencapai IMT dalam batas normal yaitu -2 SD sampai dengan $+1$ SD. Setelah mencapai IMT dalam batas normal, Nn."F" disarankan untuk

mempertahankan aktivitas fisik dan tetap mempertahankan pola makan yang seimbang.



DAFTAR PUSTAKA

- Al Kautzar, Mumthi'ah, Anieq. Dkk. 2021 *Kesehatan perempuan*. Provinsi Aceh: Yayasan Penerbit Muhammad Zaini.
- Amseke, Victoria, Fredericksen, dan Dian, Diarfah, Andi. 2021. *Teori Dan Aplikasi Psikologi Perkembangan*. Provinsi Aceh : Yayasan Penerbit Muhammad Zaini.
- Almaitser, Sunita. 2011. *Prinsip Dasar Ilmu Gizi*. Jakarta : PT. Gramedia.
- Anisatun, Azizah, & Merryana, Adriani, 2017. *Tingkat Kecukupan Energi Protein Pada Ibu Hamil, Trimester Pertama dan Kejadian Kekurangan Energi Kronik, Media Gizi Indonesia Vol 12, No 1*
- Ashriady. 2021. *Epidemiologi Gizi*. Bandung : Media Sains Indonesia.
- Departemen Gizi dan Kesehatan Masyarakat. 2012.
- Dewi, Mustika dan Mega Ulfah. 2021. *Buku Ajar Gizi dan Diet*, Surabaya : Publishing.
- Devi, N. 2010. *Nutrition And Food*. Jakarta : PT. Kompas Media Nusantara.
- Dieny, F.F., Ayu, R. And Dewi Marfu'ah Kurniawati. 2019. *Gizi Prakonsepsi Edited by nur Syansiah*. Jakarta : Bumi Medika
- Elkarimah, Mia Fitriah. 2016. *Kajian Al-qur'an dan hadist tentang Kesehatan Jasmani dan Rohani*. Tajdid, Vol Xv, No. 1, Januari-Juni 2016.s.
- Handayani, Sri dan Budianingrum, Suci. 2011. *Analisis Faktor Yang Mempengaruhi Kekurangan Energi Kronis Pada Ibu Hamil di Wilayah Puskesmas Wedi Klaten*.
- Hariyani , S. 2011. *Gizi Untuk kesehatan Ibu dan anak*. Jakarta : Graha Ilmu.
- Helena, 2013. *Gambaran Pengetahuan Gizi Ibu Hamil Trimester Pertama dan Pola Makan Dalam Pemenuhan Gizi*. Jakarta : PT. Primamedia Pustaka.
- Husaini, M. A. 2006. *Hidup Sehat Gizi Seimbang Dalam Siklus Kehidupan Manusia*. Jakarta : PT. Primamedia Pustaka.
- Ika Wardani, Priscelia, dkk.2019. *Hubungan Body Image dan Pola Makan dengan Kekurangan Energi Kronik (KEK) Pada Remaja Putri SMA Di Jawa Barat*. Jakarta : Fakultas Ilmu Kesehatan, Universitas Pembangunan Nasional "Veteran"
- Ismiyati, Atik. 2018. *Modul Praktik Asuhan Kebidanan Holistik Pada Remaja dan Pra Nikah*. Yogyakarta : Jurusan Kebidanan Poltekkes Kemenkes

- Kartika, Mahirawati Vita. 2014. *Faktor-faktor yang Berhubungan Dengan Kekurangan Energi Kronik (KEK) pada Ibu Hamil*. Jawa Timur : Medical Book.
- Labuan, D.W.B dan A. 2019. *Hubungan Pemanfaatan Posyandu Pra Konsepsi Dengan Status Gizi Wanita Pra Konsepsi di Desa Lokasi Fokus Stunting Kabupaten Banggai*.
- Lubis, Dinar Saurmauli, Dkk. 2021. *Modul Pendidikan Kesehatan Dan Pemenuhan Gizi Seimbang Pada Remaja Putri*. Bali : Panuduh AtmaWaras.
- Mulyani, S & Cahyanto, E. B. 2016. *Dukungan Petugas Kesehatan Dengan Model*. Jakarta : ECG.
- Notoatmodjo, 2012. *Metode Penelitian Kesehatan*. Jakarta : Rineka Cipta.
- Noviyanti, Retno Dwi & Marfuah, D. 2017. *Hubungan Pengetahuan Gizi, Aktivitas Fisik dan Pola Makan Terhadap Status Gizi Remaja di Kelurahan Purwosari Laweyan Surakarta*. Skripsi Universitas Muhammadiyah Magelang.
- Octavia, Shilphy. 2020. *Motivasi Belajar dalam Perkembangan Remaja*. Yogyakarta : Deepublish
- Patricia, Stephanie, & Sari, Komang Ayu Kartika. 2014. *Gambaran Kejadian Kekurangan Energi Kronik dan Pola Makan Wanita Usia Subur di Desa Pesinggahan Kecamatan Dawan Klungkung Bali*, Bali : E-Jurnal.
- Pujiatun, 2014. *Hubungan Tingkat Konsumsi Energi Dan Protein Dengan Kejadian Kekurangan Energi Kronik (KEK) Pada Siswa Putri di SMA Muhammadiyah 6 Surakarta*, Surakarta : Skripsi Thesis, Universitas Muhammadiyah Surakarta.
- Rasmaniar, dkk. 2022. *Pelatihan Gizi Bagi Kader Posyandu Remaja*. Yayasan Kita Menulis.
- Rosida, Cahaya, A.D. 2019. *Kesehatan Reproduksi Remaja dan Wanita*. Yogyakarta : Pustaka Baru.
- Sartianegara, MF dan Saleha, Sitti. 2019. *Buku Ajar Organisasi dan Manajemen Pelayanan Kesehatan serta Kebidanan*, Salemba Medika.
- Sediaoetama, 2014. *Ilmu gizi Untuk Mahasiswa dan Profesi*. Jilid II. Jakarta : Dian Rakyat.

- Simbolon, Demsa dkk. 2018. *Modul Edukasi Gizi Pencegahan dan Penanggulangan Kekurangan Energi Kronik (KEK) dan Anemia Pada Ibu Hamil*. Yogyakarta : Deepublish.
- Supriasa, I. D. N, Bakri, B, & Fajar I. 2016. *Penilaian Status Gizi*. Jakarta : ECG.
- Surachmidari, & Yulifah, Rita. 2013. *Konsep Kebidanan Untuk Pendidikan Kebidanan*. Jakarta Selatan : Salemba Medika
- Surachmindari, & Yulifah, Rita. 2013. *Konsep Kebidanan Untuk Pendidikan Kebidanan*. Jakarta Selatan : Salemba Medika.
- Utami, Rahmawati Nur. 2020. *Pengetahuan Remaja Putri tentang Kekurangan Energi Kronik (KEK) dan Anemia Pada Siswi SMAN 11 Semarang*, Semarang : Diploma Thesis, Faculty Of Nursing and Health.
- World Health Organization. Indonesia source GLOBOCAN 2018 (Internet). Vol.256,*International AgencyforResearch on cancer*, 2019. Available from;<http://gco.iarc.fr/>Diakses 10 maret 2022. Jam: 20:10.





LAMPIRAN

UNIVERSITAS ISLAM NEGERI
ALAUDDIN
M A K A S S A R



KEMENTERIAN AGAMA REPUBLIK INDONESIA
UNIVERSITAS ISLAM NEGERI ALAUDDIN MAKASSAR
FAKULTAS KEDOKTERAN DAN ILMU KESEHATAN

Kampus I: Jalan Sultan Alauddin No. 63 Makassar
Kampus II: Jalan H.M. Yasin Limpo No. 36, Romang Polong-Gowa (0411)841879 Fax 0411-8221400 Gowa
Website: fkiik.uin-alauddin.ac.id

Nomor : B-3315 / Un.06/FKIK/PP.00.9/07/ 2022 Gowa, 26 Juli 2022
Sifat : Penting
Lampiran : -
Perihal : Permohonan Pengajuan Kode Etik

Kepada Yth :
Komite Etik Penelitian Kesehatan FKIK UIN Alauddin Makassar
Di
Tempat

Assalamu 'Alaikum Wr. Wb.

Dengan hormat, disampaikan bahwa mahasiswa UIN Alauddin Makassar Yang tersebut dibawah ini :

Nama : Nur Alia
N I M : 70400119005
Fakultas/Jurusan : Kedokteran dan Ilmu Kesehatan/Kebidanan
Semester : VIII (Delapan)
Alamat : Samata

Bermaksud melakukan penelitian dalam rangka penyusunan karya tulis ilmiah sebagai salah satu Syarat Untuk Memperoleh gelar Ahli Madya. Adapun judul karya tulis ilmiah :

"Manajemen Asuhan Kebidanan Pada Remaja Dengan Kekurangan Energi Kronik di SMA Guppi Samata Tahun 2022."

Dengan Dosen Pembimbing : 1. Dr. Hj. Sitti Saleha, S.Si.T., SKM., M.Keb.
2. Andi Dian Diarfah, S.Psi., M.Psi.

Untuk maksud tersebut kami memohon kepada Bapak/Ibu kiranya berkenan memberi izin/persetujuan kode etik .

Demikian permohonan kami, atas perhatian dan bantuan Bapak diucapkan terimakasih.

Wassalam

a.n) Dekan Fakultas Kedokteran dan Ilmu Kesehatan
Wakil Dekan Bidang Akademik

Gemy Nastity Handayany

Tembusan :
-Dekan FKIK UINAM



KOMITE ETIK PENELITIAN KESEHATAN
HEALTH RESEARCH ETHICS COMMITTEE
UNIVERSITAS ISLAM NEGERI ALAUDDIN MAKASSAR
UNIVERSITAS ISLAM NEGERI ALAUDDIN MAKASSAR

KETERANGAN LAYAK ETIK
DESCRIPTION OF ETHICAL EXEMPTION
"ETHICAL EXEMPTION"

No.D.082/KEPK/FKIK/IX/2022

Protokol penelitian yang diusulkan oleh :
The research protocol proposed by

Peneliti utama : NUR ALIA
Principal In Investigator

Nama Institusi : Universitas Islam Negeri Alauddin Makassar
Name of the Institution

Dengan judul:
Title

**"MANAJEMEN ASUHAN KEBIDANAN PADA REMAJA DENGAN KEKURANGAN ENERGI
KRONIK DI SMA GUPPI SAMATA TAHUN 2022"**

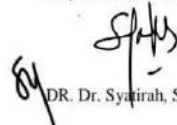
***"MANAGEMENT OF MIDWIFERY CARE FOR ADOLESCENTS WITH CHRONIC ENERGY
DEFICIENCY AT GUPPI SAMATA HIGH SCHOOL IN 2022"***

Dinyatakan layak etik sesuai 7 (tujuh) Standar WHO 2011, yaitu 1) Nilai Sosial, 2) Nilai Ilmiah, 3) Pemerataan Beban dan Manfaat, 4) Risiko, 5) Bujukan/Eksploitasi, 6) Kerahasiaan dan Privacy, dan 7) Persetujuan Setelah Penjelasan, yang merujuk pada Pedoman CIOMS 2016. Hal ini seperti yang ditunjukkan oleh terpenuhinya indikator setiap standar.

Declared to be ethically appropriate in accordance to 7 (seven) WHO 2011 Standards, 1) Social Values, 2)Scientific Values, 3)Equitable Assessment and Benefits, 4) Risks, 5) Persuasion/Exploitation, 6) Confidentiality and Privacy, and 7) Informed Consent, referring to the 2016 CIOMS Guidelines. This is as indicated by the fulfillment of the indicators of each standard.

Pernyataan Laik Etik ini berlaku selama kurun waktu tanggal 5 September 2022 sampai dengan tanggal 5 September 2023
This declaration of ethics applies during the period September 5, 2022 until September 5,2023

September 5, 2022
Professor and Chairperson,


DR. Dr. Syarifah, Sp.A., M.Kes



KEMENTERIAN AGAMA REPUBLIK INDONESIA
UNIVERSITAS ISLAM NEGERI ALAUDDIN MAKASSAR
FAKULTAS KEDOKTERAN DAN ILMU KESEHATAN

Kampus I: Jalan Sultan Alauddin No. 63 Makassar
Kampus II: Jalan H.M. Yasin Limpo No. 36, Romang Polong-Gowa (0411)841879 Fax 0411-8221400 Gowa
Website: fkk.uin-alauddin.ac.id

Nomor : B-313/ Un.06-FKIK/PP.00.9/07/ 2022
Sifat : Penting
Lampiran : -
Perihal : **Permohonan Izin Penelitian**

Gowa, 29 Juli 2022

Yth. Kepala Sekolah SMA Guppi Gowa
Di
Tempat

Assalamu 'Alaikum Wr. Wb.

Dengan hormat, disampaikan bahwa mahasiswa UIN Alauddin Makassar Yang tersebut dibawah ini :

Nama : Nur Alia
N I M : 70400119005
Fakultas/Jurusan : Kedokteran dan Ilmu Kesehatan/Kebidanan
Semester : VI (Enam)
Alamat : Samata

Bermaksud melakukan penelitian dalam rangka penyusunan karya tulis ilmiah sebagai salah satu Syarat Untuk Memperoleh gelar sarjana. Adapun judul Karya Tulis Ilmiah :


"Manajemen Asuhan Kebidanan Pada Remaja Dengan Kekurangan Energi Kronik di SMA Guppi Samata Tahun 2022."

Dengan Dosen Pembimbing : 1. Dr. Hj. Sitti Saleha, S.SiT., SKM., M.Keb.
2. Andi Dian Diarfah, S.Psi., M.Psi.

Untuk maksud tersebut kami memohon kepada Bapak kiranya berkenan memberi izin untuk melakukan penelitian di Wilayah Kerja SMA Guppi Samata Gowa terhitung mulai tanggal 10 Agustus – 12 September 2022.

Demikian permohonan kami, atas perhatian dan bantuan Bapak diucapkan terimakasih.

Wassalam
Dehan



Syatirah

Tembusan :
-Rektor UIN Alauddin Makassar



YAYASAN PESANTREN MODERN
CENDEKIA PURUHITA
SMAS GUPPI SAMATA
AKREDITASI B

Alamat: Jl. H.M Yasin Limpo No. 42 Kel. Romang Polong Kec. Somba Opu Kab. Gowa Sulawesi Selatan. Kode pos: 92113

SURAT KETERANGAN SUDAH MELAKUKAN PENELITIAN

Nomor: 003/B/SMAS-GUPPI/XI/2022

Yang bertanda tangan di bawah ini Kepala Sekolah SMAS GUPPI SAMATA, Kel. Romang Polong, Kec. Somba Opu, Kabupaten Gowa, menerangkan bahwa:

Nama : NUR ALIA
Nim : 70400119005
Jurusan : Kebidanan
Asal Perg. Tinggi : UNIVERISTAS ISLAM NEGERI ALAUDDIN MAKASSAR

Benar-benar telah melakukan penelitian atau Observasi di SMAS GUPPI SAMATA terhitung mulai tanggal 15 Agustus s/d 12 September 2022 dalam rangka penyusunan Karya Tulis Ilmiah dengan judul: "MANAJEMEN ASUHAN KEBIDANAN REMAJA PAFAN DENGAN KEKURANGAN ENERGI KRONIK DI SMAS GUPPI SAMATA GOWA"

Demikian Surat Keterangan ini dibuat dengan sebenarnya untuk dipergunakan sebagaimana mestinya

Romang Polong, 09 November 2022

Kepala Sekolah



Patahuddin, S.Pd

NIP. 196903032005011008

M A K A S S A R

RIWAYAT HIDUP



A. Identitas Peneliti.

Nama : NurAlia
Nim : 70400119005
T.T.L : Galung, 22 Juni 2000
Suku : Mandar
Agama : Islam
Alamat : Dusun Galung Selatan
Nama Orang Tua :

a. Ayah : Alm. Kaming

b. Ibu : Mina

B. Riwayat Penelitian.

SD Negeri 11 Galung : 2007-2013
SMP Negeri 6 Satap Pamboang : 2013-2016
SMA Negeri 1 Pamboang : 2016-2019
UIN Alauddin Makassar : 2019-2022