

**MANAJEMEN ASUHAN KEBIDANAN REMAJA PADA NN“D” DENGAN
DISMENORE PRIMER DI POLI KEBIDANAN DAN KANDUNGAN
DI PUSKESMAS PATTALLASSANG TAKALAR
TANGGAL 04 APRIL S/D 04 JUNI 2022**



KARYA TULIS ILMIAH

Diajukan Untuk Memenuhi Salah Satu Syarat Memperoleh
Gelar Ahli Madya Kebidanan Jurusan Kebidanan Pada
Fakultas Kedokteran Dan Ilmu Kesehatan
UIN Alauddin Makassar

Oleh

NUR FITRAH ASWARI

NIM : 70400118043

**UNIVERSITAS ISLAM NEGERI
PROGRAM STUDI DIII KEBIDANAN
FAKULTAS KEDOKTERAN DAN ILMU KESEHATAN
UNIVERSITAS ISLAM NEGERI ALAUDDIN MAKASSAR
TAHUN 2022**

M A K A S S A R

PERNYATAAN KEASLIAN KARYA TULIS ILMIAH

Mahasiswa yang bertanda tangan di bawah ini :

Nama : NUR FITRAH ASWARI
Nim : 70400118043
Tempat / tanggal lahir : Ballo, 6 Januari 2000
Jurusan/ prodi : D3 Kebidanan
Fakultas : Kedokteran dan ilmu kesehatan
Alamat : Takalar
Judul : Manajemen Asuhan Kebidanan Remaja Pada Nn "D" Dengan Dismenore Primer di Poli Kebidanan dan Kandungan Puskesmas Pattallassang Takalar Tahun 2022.

Yang bertanda tangan di bawah ini menyatakan dengan sepenuh hati bahwa karya tulis ilmiah ini adalah benar yang merupakan hasil karya sendiri. Apabila di kemudian hari ternyata merupakan duplikat, plagiat atau seluruhnya atau sebagian orang lain, maka karya tulis ilmiah dan gelar yang diperoleh batal demi hukum.

Samata, 09 Agustus 2022

Penyusun

NUR FITRAH ASWARI

NIM : 70400118043

HALAMAN PERSETUJUAN KARYA TULIS ILMIAH

Nama : Nur Fitrah Aswari
Nim : 70400118043
Judul : Manajemen Asuhan Kebidanan Remaja Pada Nn "D"
Dengan Dismenore Primer Di Puskesmas Pattallassang
Takalar Tanggal 04 April s/d 04 Juni 2022.

Karya Tulis Ilmiah ini telah disetujui untuk diajukan dalam seminar hasil Karya Tulis Ilmiah Jurusan Kebidanan Fakultas Kedokteran Dan Ilmu Kesehatan Universitas Islam Negeri Alauddin Makassar.

Samata, November 2022

Pembimbing I

Firdayanti, S.Si.T.,M.Keb
NIP : 19751113 200604 2 001

Pembimbing II

dr. Jelita Inayah Sari, M.Biomed
NIP : 19870407 201503 2 003

UNIVERSITAS ISLAM NEGERI
ALAUDDIN
MAKASSAR

PENGESAHAN KARYA TULIS ILMIAH

Karya Tulis Ilmiah ini berjudul **"Manajemen asuhan Kebidanan Keluarga Berencana Akseptor Lama KB Suntik Depo Medroxyprogesteron Acetat Dengan Peningkatan Berat Badan Di Puskesmas Kassi-Kassi Tahun 2022"** Yang disusun oleh **Riska : 70400118049**, Mahasiswa Jurusan Kebidanan Fakultas Kedokteran dan Ilmu Kesehatan UIN Alauddin Makassar, telah diuji dan dipertahankan dalam uji Karya Tulis Ilmiah yang diselenggarakan pada hari Selasa, 09 Agustus 2022, dinyatakan telah dapat diterima sebagai salah satu syarat untuk memperoleh gelar Ahli Madya Kebidanan Jurusan Kebidanan (dengan beberapa perbaikan).

Samata, 10 Agustus 2022
12 Muharram 1444 H

DEWAN PENGUJI

Ketua	: Dr. dr. Syatirah Jalaluddin, Sp.A., M.Kes	(.....)
Sekretaris	: Firdayanti, S.Si.T., M.Keb	(.....)
Pembimbing I	: Zelna Yuni Andriani, S.Si.T., M.Keb	(.....)
Pembimbing II	: dr. Andi Tihardimanto L, Sp, JP., M.Kes	(.....)
Penguji I	: Anieq Mumthi'ah Al Kautsar S.Si.T., M.Keb	(.....)
Penguji II	: Dr. Nurkhalis A. Gaffar, M. Hum	(.....)

Diketahui oleh :

Dekan Fakultas Kedokteran & Ilmu Kesehatan
Universitas Islam Negeri Alauddin Makassar.

Dr. dr. Syatirah, Sp.A., M.Kes
NIP: 19800701 200604 2 002

HALAMAN PERSETUJUAN KARYA TULIS ILMIAH

Nama : Nur Fitrah Aswari
Nim : 70400118043
Judul : Manajemen Asuhan Kebidanan Remaja Pada Nn “D”
Dengan Dismenore Primer Di Puskesmas Pattallassang
Takalar Tanggal 04 April s/d 04 Juni 2022.

Karya Tulis Ilmiah ini telah disetujui untuk diajukan dalam seminar hasil Karya Tulis Ilmiah Jurusan Kebidanan Fakultas Kedokteran Dan Ilmu Kesehatan Universitas Islam Negeri Alauddin Makassar.

Samata, November 2022

Pembimbing I

Pembimbing II

Firdayanti, S.Si.T.,M.Keb
NIP : 19751113 200604 2 001

dr. Jelita Inayah Sari, M.Biomed
NIP : 19870407 201503 2 003

ALAUDDIN
M A K A S S A R

PENGESAHAN KARYA TULIS ILMIAH

Karya Tulis Ilmiah ini berjudul “**Manajemen Asuhan Kebidanan Remaja Pada Nn “D” Dengan Dismenore Primer Di Puskesmas Pattallassang Takalar Tanggal 04 April s/d 04 Juni 2022**” Yang disusun oleh **Nur Fitrah Aswari : 70400118043**, Mahasiswa Jurusan Kebidanan Fakultas Kedokteran Dan Ilmu Kesehatan Universitas Islam Negeri Alauddin Makassar, telah diuji dan dipertahankan dalam uji Karya Tulis Ilmiah yang diselenggarakan pada Hari Selasa, 09 Agustus 2022, dinyatakan telah dapat diterima sebagai salah satu syarat untuk memperoleh gelar Ahli Madya Kebidanan Jurusan Kebidanan (dengan beberapa perbaikan).

Samata, 09 Agustus 2022
11 Muharam 1444 H

DEWAN PENGUJI

Ketua : **Dr. dr. Syatirah Jalaluddin, Sp.A., M.Kes** (.....)
Sekretaris : **Anieq Mumthi’ah Al Kautzar,S.ST., M.Keb** (.....)
Pembimbing I : **Firdayanti, S.Si.T., M.Keb** (.....)
Pembimbing II : **dr. Jelita Inayah Sari, M.Biomed** (.....)
Penguji I : **dr. Darmawansyih, M.Kes** (.....)
Penguji II : **Dr. Hj. Rahmi Damis, M.Ag** (.....)

Diketahui oleh :

Dekan Fakultas Kedokteran & Ilmu
Kesehatan Universitas Islam Negeri
Alauddin Makassar

Dr. dr. Syatirah Jalaluddin, Sp.A., M.Kes
NIP : 19800701 200604 2 002

KATA PENGANTAR

Puji dan syukur penulis ucapkan kepada Allah SWT atas segala limpahan rahmat dan karunia-Nya sehingga penulis dapat menyelesaikan laporan tugas akhir yang sederhana ini dengan judul **“Manajemen Asuhan Kebidanan Remaja Dengan Dismenore Primer Pada Nn “D” Di Puskesmas Pattallassang Takalar Tanggal 04 April s/d 04 Juni 2022”**. Penulis menyadari karya tulis ini masih jauh dari kesempurnaan, untuk itu kritik dan saran yang bersifat membangun sangat penulis harapkan demi menyempurnakan hasil kerja Tugas akhir ini agar menjadi jauh lebih baik lagi.

Shalawat, salam, dan berkah semoga selalu dicurahkan kepada Nabi-Nya, Rasul-Nya, Kekasih-Nya, dan Cahaya-Nya, Muhammad SAW, beserta seluruh keluarganya, keturunannya, sahabat-sahabatnya, juga kepada aulia Allah, syuhada, Shidiqiin, orang-orang saleh, dan para pengikutnya, dari golongan mu'minin dan mu'minat, muslimin dan muslimat hingga akhir zaman perkasa.

Terimakasih saya ucapkan untuk yang saya sayangi dan tak terhingga, yaitu kepada kedua orang tua tercinta, “Bapak” Abd Waris dan “Mama” Rostina, beliau adalah sumber kekuatan saya dan mata air yang tidak pernah putus-putusnya mengalirkan Do'anya dengan penuh keikhlasan sehingga Allah SWT selalu memberi keberkahan hidup serta kelapangan hati kepada penulis dalam menuntut Ilmu-Nya dengan penuh ketulusan, kesabaran. Kepada kakak saya Nur Inayah Aswari dan adik saya Achmad Fauzi terimakasih atas wujud cinta dan kasih sayang tanpa hentinya untuk selalu menjadi penyemangat dan kekuatan untuk

saya. Terimakasih juga kepada keluarga dan teman-teman saya yang tidak bisa saya sebut satu persatu yang selalu memberi motivasi kepada saya.

Ucapan terimakasih dan penghargaan yang setinggi-tingginya disampaikan dengan hormat kepada :

1. Bapak Prof. Drs. Hamdan Juhannis M.A,Ph.D selaku Rektor Universitas Islam negeri Alauddin Makassar dan beserta jajaran stafnya.
2. Ibu Dr. dr. Syatirah Jalaludin Sp.A,.M.Kes, selaku Dekan Fakultas Kedokteran dan ilmu Kesehatan Universitas Islam Negeri Alauddin Makassar dan beserta seluruh stafnya.
3. Ibu Firdayanti,S.Si.T,M.Keb, selaku ketua Prodi jurusan Kebidanan Fakultas Kedokteran dan Ilmu Kesehatan Universitas Islam Negeri Alauddin Makassar dan selaku pembimbing I Karya Tulis Ilmiah yang telah membimbing, mengarahkan, mengkritik, memberikan dukungan dan memberikan kontribusi yang benar dalam penyelesaian Karya Tulis Ilmiah.
4. Ibu dr. Jelita Inayah Sari, M.Biomed, selaku pembimbing II Karya Tulis Ilmiah yang telah membimbing, mengarahkan, mengkritik, memberikan dukungan dan memberikan kontribusi yang besar dalam penyelesaian dukungan dan memberikan kontribusi yang benar penyelesaian Karya Tulis Ilmiah.
5. Ibu dr. Darmawansyih, M.Kes, selaku penguji I yang telah banyak memberikan masukan dan saran yang bersifat islamiah dalam penyusunan Karya Tulis Ilmiah (KTI) ini.

6. Ibu Dr. Hj. Rahmi Damis, M.Ag, selaku penguji II yang senantiasa memberikan masukan yang bersifat islamiah, kritik maupun saran, serta dukungan yang sangat membantu dalam penyelesaian Karya Tulis Ilmiah ini.
7. Segenap dosen terkhususnya dosen Prodi Kebidanan dan para staf Akademik Kebidanan UIN Alauddin Makassar yang telah membantu dan membimbing peneliti selama dalam penyusunan Karya Tulis Ilmiah (KTI) ini.
8. Nn “D” selaku pasien karena telah memberikan izin dan bersedia untuk dijadikan pasien dengan kasus yang sama dengan judul Karya Tulis Ilmiah sang penulis.
9. Kepala Puskesmas Pattallassang Takalar dan para stafnya yang telah memberikan izin kepada penulis untuk melakukan penelitian sehingga Karya Tulis Ilmiah (KTI) ini dapat diselesaikan.
10. Yang tercinta kepada kedua orang tua saya yang sangat saya cintai dan sayangi yakni Ayahanda Abd Waris dan Ibu Rostina yang telah memberikan support yang lebih, telah memberikan kasih sayang dan selalu berdo’a tak henti-hentinya setiap saat dan setiap waktu demi kesuksesan penulis untuk menggapai A.Md.Keb, memberikan motivasi hidup untuk tidak menyerah dan selalu semangat agar kedepannya bisa berhasil menggapai cita-cita dan selalu menjadi manusia yang bermanfaat bagi orang lain.
11. Saudara saya yang sangat saya cintai dan sayangi yakni Nur Inayah Aswari dan Achmad Fauzi yang telah memberikan support dan Do’a yang tak henti-hentinya setiap saat dan setiap waktu demi kesuksesan penulis untuk

menggapai A.Md. Keb, agar kedepannya bisa berhasil menggapai cita-cita untuk membahagiakan kedua orang tua dan orang lain.

12. Terimakasih juga untuk sahabat dan teman seangkatan yaitu F1BRIN yang selalu mendukung dan menjadi penyemangat, terimakasih atas bantuannya dan sudah menemani dalam pengurusan selama penulis kesulitan.

Akhirul Kalam, terimakasih atas segalanya yang tak dapat penulis sebutkan. Semoga Allah SWT senantiasa mencurahkan Rahmat, ampun dan berkah-Nya kepada mereka semua. *Aamiin Allahumma Aamiin.*

Samata-Gowa, 9 Agustus 2022

Penulis

Nur Fitrah Aswari
70400118043

UNIVERSITAS ISLAM NEGERI
ALAUDDIN
M A K A S S A R

DAFTAR ISI

HALAMAN SAMPUL	i
PERNYATAAN KEASLIAN KARYA TULIS ILMIAH.....	ii
HALAMAN PERSETUJUAN KARYA TULIS ILMIAH.....	iii
PENGESAHAN KARYA TULIS ILMIAH	vi
KATA PENGANTAR.....	vii
DAFTAR ISI.....	Error! Bookmark not defined.
DAFTAR GAMBAR	xiii
DAFTAR LAMPIRAN.....	xiv
ABSTRAK.....	xv
BAB I PENDAHULUAN.....	1
A. Latar Belakang	1
B. Ruang Lingkup.....	5
C. Tujuan Penulisan.....	5
D. Manfaat Penulisan.....	7
E. Metode Penulisan.....	8
F. Sistem Penulisan	9
BAB II TINJAUAN PUSTAKA.....	2
A. Tinjauan Umum Tentang Remaja	2
1. Remaja.....	2
2. Kesehatan Reproduksi	12
3. Menstruasi	13
4. Fisiologi menstruasi.....	17
B. Tinjauan Umum Tentang Dismenore.....	26
1. Dismenore.....	26
2. Etiologi	27
3. Manifestasi Klinis Dismenore	28
4. Penatalaksanaan.....	28
C. Tinjauan Khusus Tentang Dismenore Primer	29
1. Pengertian.....	29

2. Gejala Dismenore Primer	30
3. Faktor Dismenore Primer	30
4. Penatalaksanaanya	32
5. Manfaat Klinis	33
6. Pemeriksaan diagnostik	33
D. Tinjauan umum tentang asuhan 7 langkah varney	34
1. Pengertian Manajemen Asuhan Kebidanan.....	34
2. Pendokumentasin Tindakan Asuhan Kebidanan (SOAP).....	41
BAB III STUDI KASUS.....	45
Manajemen Asuhan Kebidanan Pada Tanggal 04 April 2022	45
Pendokumentasian Hasil Asuhan Kebidanan Pada Tanggal 04 April 2022.....	59
Pendokumentasian Hasil Asuhan Kebidanan Pada Tanggal 05 April 2022.....	62
Pendokumentasian Hasil Asuhan Kebidanan Pada Tanggal 09 Mei 2022l.....	66
Pendokumentasian Hasil Asuhan Kebidanan Pada Tanggal 01 Mei 2022.....	69
Pendokumentasian Hasil Asuhan Kebidanan Pada Tanggal 03 Mei 2022.....	73
Pendokumentasian Hasil Asuhan Kebidanan Pada Tanggal 07 Mei 2022.....	76
BAB IV PEMBAHASAN.....	85
A. Langkah I Identifikasi Data Dasar	85
B. Langkah II Identifikasi Diagnosa/ Masalah Aktual	89
C. Langkah III. Identifikasi Diagnosa/Masalah Potensial	91
D. Langkah IV. Identifikasi Tindakan Segera/ Kalaborasi	92
E. Langkah V. Rencana Tindakan	92
F. Langkah VI. Implementasi.....	97
G. Langkah VII. Evaluasi	98
BAB V PENUTUP.....	100
A. Kesimpulan	100
B. Saran.....	102
DAFTAR PUSTAKA	103

DAFTAR GAMBAR

Gambar 1. 1 Persiapan Preovulasi.....	20
Gambar 1. 2 Siklus Menstruasi (Intan Riani, 2013)	21
Gambar 1. 3 Masa Subur.....	22



UNIVERSITAS ISLAM NEGERI
ALAUDDIN
M A K A S S A R

DAFTAR LAMPIRAN

- Lampiran I : Dokumentasi
- Lampiran II : Surat permohonan izin penelitian dari Universitas Islam Negeri Alauddin Makassar Kepada Gubernur Sulawesi Selatan (Kepala Badan Penelitian dan Pengembangan Daerah Provinsi Sulawesi Selatan)
- Lampiran III : Surat permohonan izin penelitian dari Kepala Gubernur Sulawesi Selatan (Kepala Badan Penelitian dan Pengembangan Daerah Provinsi Sulawesi Selatan)
- Lampiran IV : Surat izin rekomendasi penelitian dari Bupati Takalar/Kepala Badan Kesbang Dan Politik Kabupaten Takalar
- Lampiran V : Surat keterangan selesai penelitian dari Puskesmas Pattallassang Kab. Takalar
- Lampiran VI : Surat keterangan Layak Etik
- Lampiran VII : Daftar Riwayat Hidup

UNIVERSITAS ISLAM NEGERI
ALAUDDIN
M A K A S S A R

ABSTRAK
JURUSAN KEBIDANAN
UIN ALAUDDIN MAKASSAR
KARYA TULIS ILMIAH, NOVEMBER 2021

Nama : Nur Fitrah Aswari
Nim : 70400118043
Pembimbing I : Firdayanti
Pembimbing II : Jelita Inayah Sari

“Manajemen Asuhan Kebidanan Remaja Pada Nn “D” Dengan Dismenore Primer Di Poli Kebidanan dan Kandungan Puskesmas Pattallassang Takalar Tahun 2022”

Remaja adalah suatu masa kehidupan individu dimana terjadi eksplorasi psikologis untuk menentukan identitas diri. Masa remaja akan ada perubahan yang terjadi baik pada perubahan fisik salah satu perubahan fisik yang terjadi pada masa remaja adalah mengalami menstruasi. Masalah yang sering dialami perempuan saat menstruasi adalah rasa tidak nyaman atau rasa nyeri yang hebat. Rasa nyeri yang timbul di kenal dengan dismenore, dismenore di bagi menjadi dua yaitu dismenore primer dan dismenore sekunder, dismenore yang paling sering terjadi adalah dismenore primer diantaranya mengalami nyeri hebat sampai mengganggu aktifitas dan kegiatan sehari-hari

Penelitian ini bertujuan untuk melaksanakan Manajemen Asuhan Kebidanan Remaja pada Nn “D” dengan Dismenore Primer Di Poli Kebidanan Dan Kandungan Puskesmas Pattallassang Takalar, Tanggal 04 April S/D 04 Juni 2022. Metode yang digunakan pada penelitian ini yaitu studi kasus sesuai dengan diterapkan 7 Langkah Varney dan SOAP Kunjungan Rumah.

Berdasarkan penelitian studi kasus dengan Manajemen Asuhan kebidanan 7 Langkah Varney didapatkan hasil bahwa remaja dengan Dismenore Primer yang berusia 18 tahun mengeluh nyeri perut dialami sejauh 2 hari mual dan muntah lebih dari 4 kali, lemas dan sedikit sesak, payudara nyeri tekan, abdomen nyeri tekan dan tegang. Asuhan yang dilakukan dengan pemberian obat.

Kesimpulan dari penelitian ini adalah pemeriksaan fisik pada Nn “D” saat ini mengeluh nyeri perut dialami sejauh 2 hari, mual dan muntah, lemas dan sedikit sesak. Pada pemeriksaan fisik payudara nyeri tekan, abdomen nyeri tekan dan tegang. Dari hasil asuhan tidak ditemukan komplikasi pada pasien, dan nyeri perut tidak dirasakan lagi. Diharapkan bidan sebagai tenaga kesehatan mampu melakukan asuhan kepada remaja dengan dismenore primer dengan memberikan pengertian atau penjelasan serta penanganan yang tepat untuk mencegah dan memberikan terapi islami agar pasien lebih tenang.

Kata Kunci : Remaja, Dismenore Primer, 7 Langkah Varney

ABSTRACT

MIDWIFERY DEPARTMENT
UIN ALAUDDIN MAKASSAR
SCIENTIFIC PAPER, YEAR 2022

Name : Nur Fitrah Aswari
Reg. Number : 70400118043
Supervisor I : Firdayanti Supervisor II : Jelita Inayah Sari
“Midwifery Care Management on an Adolescent of Ms “D” with the Case of Primary Dysmenorrhea at the Obstetrics and Gynecology Polyclinic of Pattallassang Health Center of Takalar in 2022”

Adolescence is the period of transition where various psychological explorations tend to occur in order for individuals to find out their self-identities. During adolescence, there will be numerous changes that occur in both physical and psychological appearances. One of the physical changes occurring during adolescence is a menstruation. Several issues such as discomfort feeling or severe pain might be experienced by women during their menstruation period, particularly for those in adolescent period. The pain is often known as dysmenorrhea. Dysmenorrhea is divided into two, namely primary and secondary dysmenorrhea. This primary dysmenorrhea is more often to occur in which women are likely to experience severe pain which often interfere their daily activities.

The major objective of this research was to investigate and conduct midwifery care management on Ms “D” with the case of primary dysmenorrhea. The site of the research was at the obstetrics and gynecology polyclinic of Pattallassang Health Center of Takalar. The study was conducted on April 4th to June 4th 2022. The methodological approach used in this study was a case study approach where 7-stage of Varney management approach and SOAP documentation procedure were implemented.

The findings of this research indicated that the 18-year-old patient with the case of primary dysmenorrhea complained and experienced stomach ache. For 2 days, the patient suffered from nausea, tender breasts, and abdominal pain. She also vomitted for more than 4 times and showed signs of weakness and tightness. However, the treatments were given in the forms of drugs infusion and oxygen. Afterwards, ultrasound examination was conducted, and no particular issues and abnormalities were found from the patient.

This study concluded that various treatments had been given to the patient based on the analysis and patient’s condition and complaints. While all the pains were felt before the caring management is given, it was apparent that all pains gradually decreased after the medical care was taken. Moreover, there were no complications were identified, and the patient general condition was good. Finally, it is expected for health workers to take appropriate measurements to patients with the case of primary dysmenorrhea. The treatments and care given are expected to be based on health procedures and Islamic values.

Key Words: Adolecence, Primary Dysmenorrhea, 7-stage of Varney



BAB I

PENDAHULUAN

A. Latar Belakang

Remaja adalah anak usia 10 sampai 24 tahun yang merupakan usia antara masa kanak - kanak dan masa dewasa. Masa ini sebagai awal proses reproduksi sehingga perlu dipersiapkan sejak dini. Sedangkan secara psikolog remaja adalah usia dimana Individu berintegrasi dengan masyarakat dewasa, dimana tidak lagi merasa di bawah tingkat orang -orang yang lebih tua melainkan berada dalam tingkatan yang sama (Desta Rosyida, 2019).

Kesehatan reproduksi ialah keadaan kesejahteraan fisik, mental dan sosial yang utuh, bukan hanya tidak adanya penyakit atau kelemahan, tetapi dalam segala hal yang berhubungan dengan system reproduksi dan fungsi serta proses – prosesnya, guna mencapai kesejahteraan yang berhubungan dengan fungsi dan proses system reproduksi. Masalah kesehatan reproduksi, misalnya masalah kesehatan usia lanjut, aborsi, kanker leher rahim dan payudara, infertilitas, penyimpangan gender, dan kekerasan perempuan. Namun data yang berkaitan dengan masalah - masalah tersebut sulit diperoleh (Purwoastuti, 2015).

Menstruasi pertama kali biasanya dialami oleh perempuan usia sekitar 10 tahun, namun bisa juga lebih dini atau lebih lambat. Menstruasi menandakan bahwa seorang perempuan sudah mampu untuk dapat menghasilkan keturunan dan tentunya hal ini sangat diharapkan oleh semua perempuan (Indrawati, Desni. 2019). Nyeri menstruasi terjadi karena

Prostaglandin, yaitu zat yang menyebabkan otot Rahim berkontraksi. Pada sebagian perempuan, nyeri menstruasi yang dirasakan dapat merupakan nyeri samar, tetapi bagi sebagian yang lain dapat terasa kuat dan bahkan bisa membuat aktifitas terganggu. Rasa nyeri yang timbul ini biasanya dikenal dengan nama dismenore.

Dismenore (nyeri haid) adalah nyeri perut yang berasal dari kram rahim yang terjadi selama haid. Dismenore terdiri dari dism primer dan sekunder. Sebanyak 90% dari remaja wanita di seluruh dunia mengalami masalah saat haid dan lebih dari 50% dari wanita haid mengalami dismenore primer. Dismenore primer merupakan nyeri haid yang tidak didasari kondisi patologis, sedangkan dismenore sekunder merupakan nyeri haid yang didasari dengan kondisi patologis. Dismenore primer terjadi karena peningkatan Prostaglandin yang merupakan suatu siklooksigenase (COX-2) yang mengakibatkan hipertonus dan vasokonstriksi pada miometrium sehingga terjadi iskemia dan nyeri pada bagian bawah perut (Larasati, 2016).

Data dari WHO didapatkan kejadian sebesar 1.769.425 jiwa (90%) wanita yang mengalami dismenorea. Rata-rata di negara Eropa dismenore terjadi pada 45-97% wanita. Dengan prevalensi terendah di Bulgaria (8.8%) dan tertinggi mencapai 94% di negara Finlandia. Nyeri haid terjadi pada lebih dari setengah wanita usia reproduksi dengan prevalensi yang beragam. Prevalensi dismenore primer di Indonesia cukup tinggi yaitu 60-75% pada perempuan muda (Wahidah Rohmawati, dyah Ayu Wulandari : 2019).

Sebanyak 90% dari perempuan diseluruh dunia mengalami menstruasi pada saat menstruasi dan lebih dari 50% dari perempuan yang telah menstruasi mengalami gejala yang cukup parah (Nerspedia, 2018).

Prevelensi disminore primer disetiap negara berbeda-beda. Pravelensi diamerika serikat kurang lebih sekitar 85%, di Italia sebesar 84,1% dan di Australia sebesar 80%.Pravelensi di negara-negara asia tenggara juga berbeda, angka kejadian di Malaysia mencapai 69,4%. Thailand 84,2% dan di Indonesia angka kejadiannya disminore 64,25% terdiri dari 54,89% disminore primer dan 9,36% disminore sekunder. Menurut penelitian oleh Sari (2015).

Pravelensi rata-rata di Asia kurang lebih sekitar 84,2% dengan spesifikasi 68,7% terjadi di Asia Timur Tengah, dan 54,0% di asia Barat laut Sari (2015).

Angka kejadian disminore primer di Indonesia sebanyak 64,25% yang mana 54,89% diantaranya mengalami disminore primer dan dan 9,36% mengalami disminore sekunder (Devi Febriani, dkk, 2018).

Berdasarkan hasil penelitian yang didapatkan di SMKN 2 Malang tahun ajaran 2016/2017, dari 32 siswi terdapat 23 siswi yang mengalami disminore primer. Dari 23 siswi yang mengalaminya, hanya 5 siswi yang memeriksakan diri ke fasilitas kesehatan, 7 siswi hanya beristirahat atau tidur selama merasakan nyeri, 5 siswi mengonsumsi obat pereda rasa nyeri dan jamu, 1 siswi menggunakan kompresair hangat pada perut bagian bawah dan 10 siswi lainnya hanya memberikan rasa nyeri tersebut sampai hilang dengan sendirinya (Devi Febriani, dkk, 2018).

Pada beberapa wilayah di kota Makassar. Prevalensi dismenore primer pada remaja putri di beberapa wilayah Kotamadya Makassar didapatkan, dari 997 remaja putri, 935 kasus (93,8%) remaja diketahui menderita dismenore primer di Kota Makassar. (Suriani Beddu. Dkk., 2015).

Studi pendahuluan yang dilakukan di SMAN 1 Kahu Kabupaten Bone pada bulan Oktober tahun 2012, pada 40 responden ditemukan sebesar 65% responden mengalami dismenore yang merasakan nyeri ringan sebesar 57,7%, nyeri sedang 38,5% dan nyeri berat sebesar 3,8%. Hal ini menunjukkan bahwa banyaknya siswa yang mengalami dismenore di SMAN 1 Kahu Kabupaten Bone (Utami, Dkk., 2013).

Berdasarkan data yang diperoleh dari sekolah SMA Negeri 21 Makassar pada tahun 2011 jumlah siswi kelas X sebanyak 230 orang dibagian antara 10 kelas. Dari hasil wawancara dengan beberapa siswi, bahwa nyeri haid (dismenore) merupakan salah satu gejala yang dirasakan sebelum atau pada saat menstruasi (Hasrinta, 2014).

Berdasarkan studi pendahuluan di Puskesmas Pattallassang Takalar pada tahun 2017 Angka kejadian Dismenore Primer sebanyak 2 Remaja, 2018 sebanyak 6 Remaja, pada tahun 2019 sebanyak 20 Remaja, pada tahun 2020 sebanyak 15 Remaja, dan pada tahun 2021 dari bulan Januari-Mei sebanyak 6 orang (Rekam medik Puskesmas Pattallassang Takalar, 2021).

Berdasarkan uraian dan data diatas, dapat kita ketahui bahwa dismenore primer masih tinggi di Indonesia utamanya di Takalar di wilayah kerja. Puskesmas Pattallassang Peneliti mengambil Puskesmas Pattallassang sebagai

tempat peneliti karena dari wilayah kerja Puskesmas Pattallassang. Jumlah dismenore terbanyak dengan (48 kasus) (Rekam medik Puskesmas Pattallassang 2021). Sehingga memerlukan pencegahan dan penanganan segera mungkin agar tidak menimbulkan peningkatan dismenore primer secara signifikan yang berbahaya bagi kesehatan remaja. Atas dari pemikiran itulah, sehingga penulis tertarik untuk melakukan penelitian tentang manajemen asuhan kebidanan remaja dengan dismenore primer di wilayah Puskesmas Pattallassang.

Berdasarkan latar belakang tersebut penulis tertarik untuk mengambil studi kasus dengan judul “Manajemen Asuhan Kebidanan Pada Remaja Dengan Dismenore Primer” Di Puskesmas Pattallassang Takalar 2021.

B. Ruang Lingkup

Ruang lingkup pembahasan karya tulis ilmiah ini adalah Manajemen Asuhan Kebidanan Remaja Pada Nn “D” Dengan Dismenore Primer di Puskesmas Pattallassang Takalar 2021 sesuai dengan wewenang bidan.

C. Tujuan Penulisan

1. Tujuan Umum

Dilaksanakannya Manajemen Asuhan Kebidanan Remaja pada Remaja dengan Dismenore Primer Di Puskesmas Pattallassang Takalar 2021.

2. Tujuan Khusus

- a. Dilaksanakannya identifikasi dan analisis data pada remaja dengan dismenore primer di Puskesmas Pattallassang Takalar 2021.

- b. Dilaksanakannya identifikasi diagnosa serta masalah aktual pada remaja dengan dismenore primer di Puskesmas Pattallassang Takalar 2021.
- c. Dilaksanakannya pengidentifikasian diagnosa atau masalah potensial pada remaja dengan dismenore primer di Puskesmas Pattallassang Takalar 2021.
- d. Dilaksanakannya tindakan segera dan kolaborasi pada remaja dengan dismenore primer Di Puskesmas Pattallassang Takalar 2021.
- e. Dilaksanakannya penyusunan dan perumusan rencana tindakan asuhan kebidanan pada remaja dengan dismenore primer Di Puskesmas Pattallassang Takalar 2021.
- f. Dilaksanakannya tindakan asuhan kebidan yang telah direncanakan pada remaja dengan dismenore primer Di Puskesmas Pattallassang Takalar 2021.
- g. Dilaksanakannya evaluasi hasil tindakan yang telah dilaksanakan pada remaja dengan dismenore primer Di Puskesmas Pattallassang Takalar 2021.
- h. Pendokumentasian semua temuan dan tindakan dalam asuhan kebidanan yang telah diberikan pada remaja dengan dismenore primer Di Puskesmas Pattallassang Takalar 2021.

D. Manfaat Penulisan

Adapun manfaat penelitian dari kasus tersebut yaitu :

1. Manfaat bagi prodi kebidanan UIN Alauddin

Diharapkan asuhan kebidanan kesehatan reproduksi ini dapat dijadikan sebagai bahan evaluasi belajar terhadap materi yang telah diberikan dan dapat dijadikan sebagai bahan bacaan serta acuan bagi mahasiswi kebidanan dalam memberikan asuhan kebidanan.

2. Manfaat ilmiah

Diharapkan penulisan ini dapat menjadi sumber informasi menambah pengetahuan serta sebagai bahan acuan bagi penulis selanjutnya.

3. Manfaat Institusi

Sebagai bahan acuan yang diharapkan dapat bermanfaat dalam pengembangan institusi selanjutnya.

4. Manfaat Bagi Penulis

Diharapkan asuhan kebidanan ini dapat dijadikan sebagai bahan evaluasi untuk selalu belajar dari teori dan kasus yang terjadi.

5. Manfaat Bagi Pembaca

Sebagai sumber informasi dan ilmu pengetahuan bagi para pembaca tentang Manajemen Asuhan Kebidanan Pada Remaja Dengan Disminorea Primer.

E. Metode Penulisan

Dalam penyusunan proposal ini berdasarkan teori ilmiah yang di pandu dengan praktek dan pengalaman penulis memerlukan data yang objektif dan relevan dengan teori-teori yang dijadikan dasar analisis dalam pemecahan masalah. Untuk penulis menggunakan metode sebagai berikut :

1. Studi kepustakaan

Dengan mempelajari buku-buku literatur dan mengambil data-data dari internet (scholar/cenekia), antara lain : membaca buku dari berbagai sumber yang berkaitan dengan disminorea primer, mengakses data melalui internet dan mempelajari karya tulis ilmiah yang ada.

2. Studi kasus

Dengan menggunakan pendekatan proses manajemen asuhan kebidana yang meliputi 7 langkah Varney yaitu : identifikasi dan analisa data dasar, identifikasi diagnosa/masalah potensial, melakukan tindakan segera dan kolaborasi, merencanakan asuhan kebidanan, melaksanakan asuhan kebidanan dan mengevaluasi hasil tindakan.

Untuk memperoleh data yang akurat, penulis menggunakan teknik :

a. Anamnesa/wawancara

Penulis melakukan tanya jawab dengan pasien dan suami maupun keluarganya serta bidan dan dokter yang dapat membantu memberikan keterangan atau informasi yang dibutuhkan dalam pemberian asuhan kebidanan.

b. Pemeriksaan Fisik

Pemeriksaan fisik dilakukan secara sistematis meliputi insfeksi, palpasi, abdomen, pelvis, TTV.

c. Pengkajian Psikososial

Pengkajian psikososial meliputi pengkajian status emosional, respon terhadap kondisi yang dialami serta pola interaksi klien terhadap keluarga, petugas kesehatan dan lingkungannya.

3. Studi Dokumentasi

Membaca dan mempelajari status yang berhubungan dengan keadaa pasien yang bersumber dari catatan dokter, bidan.

4. Kasus

Mengadakan konsultasi dengan bidan dan dokter yang menangani pasien serta pembimbing proposal mengenai masalah yang dialami pasien yakni disminorea primer.

F. Sistem Penulisan

BAB I. di Bab ini terdapat pendahuluan. Dimana akan diuraikan tentang latar belakang masalah, ruang lingkup penulisan, tujuan penulisan, manfaat penulisan, metode penulisan dan sistematika penulisan.

BAB II. Pada Bab ini dibahas tentang tinjauan umum tentang remaja, menstruasi, tinjauan khusus tentang disminorea, tujuan umum disminorea primer dan tinjauan islam tentang haid.

BAB III. Membahas tentang langkah I pengkajian dan analisa data dasar, langkah II merumuskan diagnosa/masalah aktual, langkah III antisipasi diagnosa/masalah potensial, langkah IV tindakan segera dan kolaborasi,

langkah V rencana tindakan asuhan kebidanan, langkah VI pelaksanaan tindakan asuhan kebidanan dan langkah VII evaluasi hasil asuhan kebidanan.

BAB IV. Bab ini membahas tentang persamaan, perbedaan dan atau kesenjangan yang terjadi antara kasus yang telah diteliti dengan teori yang telah dibahas sebelumnya dan juga menjawab tujuan penelitian.

BAB V. Di bab ini akan diuraikan mengenai simpul dan saran dari asuhan yang telah diberikan, semua temuan serta pengetahuan yang telah didapatkan dari hasil asuhan.

Kemudian selanjutnya daftar pustaka, didaftar pustaka memuat daftar literatur ilmiah yang telah dijadikan rujukan dalam penulisan karya tulis ilmiah.

BAB II

TUJUAN PUSTAKA

A. Tinjauan Umum Tentang Remaja

1. Remaja

Masa remaja adalah masa peralihan dari masa anak-anak ke masa dewasa. Berdasarkan WHO, remaja adalah penduduk yang berusia dalam rentang 10-19 tahun. Masa remaja akan ada perubahan yang terjadi baik pada perubahan fisik yang terjadi baik pada perubahan fisik yang terjadi pada masa remaja adalah mengalami menstruasi. Masa yang sering dialami perempuan saat menstruasi adalah rasa tidak nyaman atau rasa nyeri yang hebat. Hal ini biasa disebut dengan disminorea adalah nyeri bagian perut bagian bawah yang timbul sebelum atau bersamaan dengan menstruasi. Disminorea sendiri terdiri menjadi disminorea primer dan disminorea sekunder.

Disminorea primer adalah disminorea yang tanpa disertai oleh masalah pada alat reproduksi dan pada beberapa perempuan nyeri menstruasi biasanya menjalar ke bagian pinggang dan paha (Wuri Wulandari, dkk, 2018).

Remaja adalah periode yang paling rawan dalam perkembangan hidup seorang manusia setelah ia bertahan hidup (survive), dimana secara fisik ia akan mengalami perubahan fisik yang spesifik dan secara psikologis. Dalam perubahan fisik salah satunya yaitu terjadi pematangan secara seksual. Pematang secara seksual merupakan suatu periode

dimana seorang anak mengalami perubahan fisik, hormonal, dan seksual merupakan suatu periode dimana seorang anak mengalami perubahan fisik, hormonal, dan seksual serta mampu mengadakan proses reproduksi.

Masa remaja adalah suatu fase perkembangan yang dinamis dalam kehidupan seseorang. Masa ini merupakan periode transisi dari masa anak ke masa dewasa yang ditandai dengan percepatan perkembangan fisik, mental, emosional dan sosial. Perubahan paling awal muncul yaitu perkembangan secara biologis. Salah satu tanda keremajaan secara biologis yaitu mulainya remaja mengalami menstruasi. Menstruasi dimulai saat pubertas dan kemampuan seorang wanita untuk mengandung anak atau masa reproduksi. Menstruasi biasanya di mulai antara usia 10 dan 16 tahun, tergantung dari berbagai faktor, termasuk kesehatan wanita, status nutrisi dan berat tubuh terhadap tinggi tubuh (Desta Ayu Cahya Rosyida, 2019).

2. Kesehatan Reproduksi

Kesehatan reproduksi adalah kesehatan secara fisik, mental, kesejahteraan sosial secara utuh pada semua hal yang berhubungan dengan sistem dan fungsi, serta proses bukan hanya kondisi yang bebas dari penyakit atau kecacatan (Desta Ayu Rosyida, 2019).

Implikasi definisi kesehatan reproduksi berarti bahwa setiap orang mampu memiliki kehidupan seksual yang memuaskan keinginan tanpa

adanya hambatan apapun, kapan dan seberapa sering untuk memiliki keturunan (Rosyida, 2019).

Kesehatan reproduksi tidak bermula dari beberapa masalah atau penyakit, seperti penyakit menular seksual, kematian ibu atau daftar program kesehatan ibu dan anak, safe motherhood, serta keluarga berencana. Kesehatan reproduksi harus konteks hubungannya dengan resiko (Ulya Rohima Ammar, 2016).

Dimana usia lebih muda yaitu 15-25 tahun diberikan edukasi tentang kesehatan reproduksi terutama tentang dismenorhea primer agar bisa mempersiapkan diri sehingga siap secara psikis dalam menerima pengalaman baru terkait masalah genitalia (alat kandungan) remaja yang bersangkutan (Ulya, 2016).

3. Menstruasi

- a. Menstruasi adalah proses alamiah yang terjadi pada perempuan. Menstruasi merupakan perdarahan teratur dari uterus sebagai pertanda bahwa alat kandungan telah menuaikan faalnya. Masa ini akan mengubah perilaku dari beberapa aspek, misalnya psikologi dan lain-lain. Pada wanita biasanya pertama kali mengalami menstruasi (menarche) pada umur 12-16 tahun, siklus menstruasi normal terjadi setiap 22-35 hari, dengan lamanya menstruasi selama 2-7 hari (Desta Rosyida, 2019).

b. Q.s Al-Baqarah/ 2: 222

وَيَسْأَلُونَكَ عَنِ الْمَحِيضِ قُلْ هُوَ أَذَى فَأَعْتَزِلُوا النِّسَاءَ فِي الْمَحِيضِ وَلَا تَقْرَبُوا
 حَتَّى يَطْهَرْنَ فَإِذَا تَطَهَّرْنَ فَأْتُوهُنَّ مِنْ حَيْثُ أَمَرَكُمُ اللَّهُ إِنَّ اللَّهَ يُحِبُّ الْمُتَّوْبِينَ
 وَيُحِبُّ الْمُتَطَهِّرِينَ

Terjemahan :

“Mereka bertanya kepadamu tentang haid, katakanlah: “Haid itu adalah suatu kotoran”. Oleh sebab itu hendaklah kamu menjauhkan diri dari wanita di waktu haid, dan janganlah kamu mendekati mereka, sebelum mereka suci. Apabila mereka telah suci, maka campurilah mereka itu ditempat yang di perintahkan Allah kepadamu. Sesungguhnya Allah menyukai orang-orang yang bertaubat dan menyukai orang-orang yang mensucikan diri” (Kemenag RI, 2019)

Berdasarkan ayat diatas dijelaskan bahwa kata mahidh adalah tempat atau waktu haid, atau haid itu sendiri. Pertanyaan diatas muncul, karena pria-pria yahudi menghindari wanita-wanita yang sedang haid, bahkan tidak makan bersama mereka dan meninggalkan rumah pada saat mereka sedang haid atau datang bulan. jawaban diatas, sangat singkat namun menginformasikan tentang keadaan wanita yang sedang mengalami haid dan bagaimana menghadapi mereka kala itu.

Bahwa AI-Qur'an telah memberi peringatan dalam ayat tersebut, Nabi Muhammad juga lebih merincikan konsekuensi yang harus dibayarkan terhadap pelanggaran atas larangan berhubungan badan dengan istri yang sedang mengalami haid. Hal tersebut

direkam dalam hadis yang diriwayatkan oleh Abu Daud, Ibnu Majah, ad-Darimi dan Ahmad.

Yakni haid adalah gangguan. maksudnya, haid mengakibatkan gangguan terhadap fisik dan psikis wanita, juga terhadap pria. secara fisik, dengan keluarnya darah yang segar, mengakibatkan gangguan pada jasmani wanita. Rasa sakit seringkali melilit perutnya akibat rahim berkontraksi. Disisi lain, kedatangan tamu bulanan itu mengakibatkan nafsu seksual wanita sangat menurun, emosinya sering kali tidak terkontrol. Hubungan seks ketika itu tidak melahirkan hubungan intim antara pasangan, apalagi dengan darah yang selalu siap keluar. Itu adalah gangguan psikis bagi wanita. Darah yang aromanya tidak sedap serta tidak menyenangkan untuk dilihat merupakan salah satu aspek gangguan kepada pria dan mengganggu ketenangan suami atau siapapun disekeliling wanita (shihab 2002,474).

Oleh sebab itu, lanjut ayat diatas hendaklah kamu menjauhkan diri dari wanita, dalam arti tidak bersetubuh, pada waktu mereka mengalami haid; atau pada tempat haid itu keluar.

Ini berarti boleh mendekati asal bukan pada tempat haid, yakni bukan pada tempat gangguan itu. Namun mengizinkan untuk bercumbu pada bagian atas, tidak dibagian bawah.

Ayat ini ditutup dengan firman-nya: sesungguhnya Allah menyukai orang-orang yang taubat dan menyukai juga orang-orang yang bersungguh-sungguh menyucikan diri (shihab,2002: 479).

Bertaubat adalah menyucikan diri dari kotoran batin, sedang menyucikan diri dari kotoran lahir adalah mandi atau berwudhu, demikianlah penyucian jasmani dan rohani digabung oleh penutup ayat ini sekaligus memberi isyarat bahwa hubungan seks baru dapat dibenarkan jika haid telah berhenti dan istri telah mandi (Shihab,2002: 480).

Dalam ilmu kesehatan pun menunjukkan bahwa saat haid, saluran antara vagina dan rahim (mulut rahim) sedang terbuka, sehingga akan mempermudah masuknya penyakit ke dalam rahim. Disamping itu juga ada resiko yang cukup fatal, di mana jika melakukan hubungan badan ketika sedang haid maka udara akan terdorong masuk ke dalam mulut rahim, lalu masuk ke dalam pembuluh darah, hal tersebut akan membawa kuman ke jantung sehingga menimbulkan gangguan jantung. Apabila terbawa ke otak, dengan cepat akan terjadi suatu reaksi alergi atau akan menyebabkan gangguan otak (akan mengalami kejang- kejang dan diikuti dengan kematian mendadak). Akhirnya ayat tersebut menerangkan bahwa Allah sayang sekali kepada orang yang mau bertobat dari kesalahannya, dan kepada orang yang selalu menjaga kebersihan (Nada lestari, 2015: 32).

Peneliti mengambil ayat dan hadits di atas karena ayat telah membahas tentang haid dan jangan mencampuri wanita yang sedang haid. Hadits telah membahas tentang gangguan haid seperti terhadap fisik dan psikis wanita juga terhadap pria. secara fisik, dengan keluarnya darah yang segar, mengakibatkan gangguan pada jasmani wanita. Rasa sakit seringkali melilit perutnya akibat rahim berkontraksi. Disisi lain, kedatangan tamu bulanan itu mengakibatkan nafsu seksual wanita sangat menurun, emosinya sering kali tidak terkontrol.

4. Fisiologi menstruasi

1) Stadium menstruasi

Stadium ini berlangsung selama 3-7 hari. Pada saat itu endometrium (selaput rahim) dilepaskan sehingga timbul perdarahan. Hormon-hormon ovarium berada pada kadar paling rendah.

2) Stadium proliferasi

Stadium ini berlangsung pada 7-9 hari. Dimulai sejak berhentinya darah menstruasi sampai hari ke 14. Setelah menstruas berakhir, dimulai fase poliferasi dimana terjadi pertumbuhan dari desidua fungsionalis yang mempersiapkan rahim untuk perletakan janin pada fase ini endometrium tumbuh kembali. Antara hari ke 12 sampai 14 dapat terjadi pelepasan sel telur dari indung telur (disebut ovulasi), (Desta Rosyida, 2019).

3) Stadium sekresi

Stadium sekresi berlangsung 11 hari. Masa sekresi adalah masa sesudah terjadinya ovulasi hormon progesteron dikeluarkan dan mempengaruhi pertumbuhan endometrium untuk membuat kondisi Rahim siap untuk implantasi (perlekatan janin ke rahim), (Desta Rosyida, 2019).

4) Stadium premenstruasi

Stadium yang berlangsung selama 3 hari, ada infiltrasi sel-sel darah putih, bisa sel bulat. Stroma mengalami disintegrasi dengan hilangnya cairan dan sekret sehingga akan terjadi kolaps dari kelenjar dan arteri. Pada saat ini terjadi vasokonstriksi, kemudian pembuluh darah itu berelaksasi dan akhirnya pecah (Desta Rosyida, 2019).

c. Faktor yang mempengaruhi menstruasi

1) Faktor hormon

Hormon-hormon yang memengaruhi terjadinya haid pada seorang wanita yaitu :

- a) Follicle stimulating hormone (FSH) yang dikeluarkan oleh hipofisis
- b) Estrogen yang dihasilkan oleh ovarium
- c) Luteinizing hormone (LH) yang dihasilkan oleh hipofisis
- d) Progesteron yang dihasilkan oleh ovarium

2) Faktor enzim

Enzim hidrolitik yang terdapat dalam endometrium merusak sel yang berperan dalam sintesis protein, yang mengganggu metabolisme sehingga mengakibatkan regresi endometrium dan perdaraha.

3) Faktor vascular

Saat fase poliferas, terjadi pembentukan system vaskularisasi dalam lapisan fungsional endometrium. Pada pertumbuhan endometrium, ikut tumbuh pula arteri-arteri, vena-vena dan hubungan antara di keduanya dengan regresi endometrium, timbul statis dalam vena-vena saluran-saluran yang menghubungkan dengan arteri, dan akhirnya terjadi nekrosis dan perdarahan dengan pembentukan hematoma, baik dari arteri maupun vena.

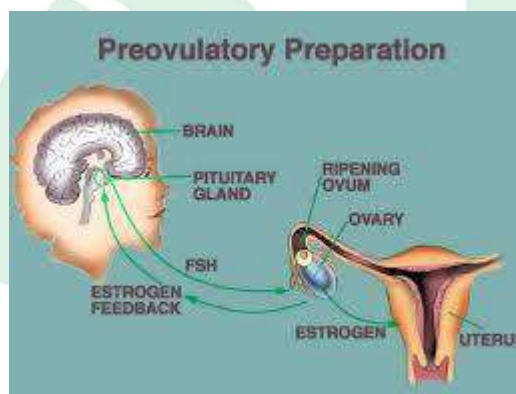
4) Faktor prostaglandin

Endometrium mengandung prostaglandin E2 dan F2 dengan adanya desintegrasi endometrium, prostaglandin terlepas dan menyebabkan kontraksi miometrium sebagai suatu faktor untuk membatasi perdarahan pada haid. (Desta Rosyida, 2019).

d. Siklus menstruasi

Umumnya siklus menstruasi terjadi secara periodik setiap 28 hari (ada pula setiap 21 dan 30 hari), yaitu hari 1-14 terjadi

pertumbuhan dan perkembangan folikel primer yang dirangsang oleh hormone FSH. Pada saat tersebut, sel oosit primer akan membelah dan menghasilkan ovum yang haploid. Saat folikel berkembang menjadi folikel de graaf yang masuk folikel ini juga menghasilkan hormon estrogen yang merangsang perbaikan dinding uterus, yaitu endometrium yang habis terkelupas saat menstruasi. Selain itu, estrogen menghambat pembentukan FSH dan memerintahkan hipofisis memerintahkan LH yang berfungsi merangsang folikel de graaf yang masuk untuk mengadakan ovulasi yang terjadi pada hari ke 14. Waktu disekitar terjadinya ovulasi disebut fase estrus, (Desta Rosyida, 2019).



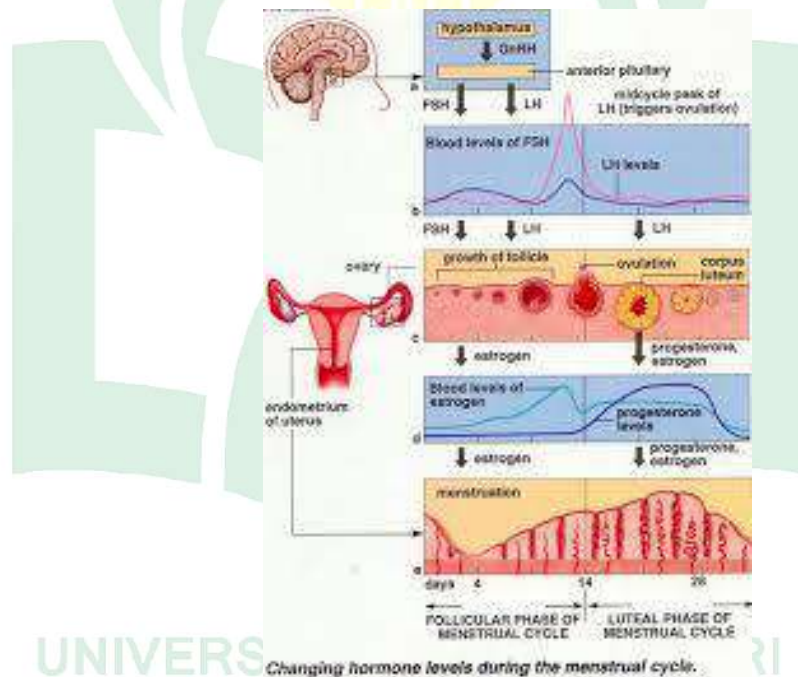
Gambar 1. 1 Persiapan Preovulasi

(simonseptiono.blogspot.com)

Selain itu, LH merangsang folikel yang telah kosong untuk berubah menjadi badan kuning (corpus luteum). Badan kuning, menghasilkan hormon progesteron yang berfungsi mempertebal dinding endometrium yang kaya dengan pembuluh darah untuk mempersiapkan datangnya embrio. Periode ini disebut fase luteal.

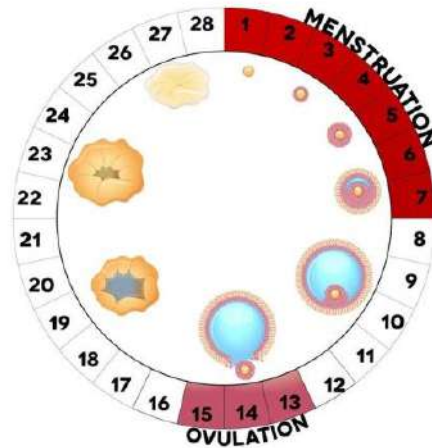
Selain itu, progesteron juga berfungsi untuk menghambat pembentukan progesteron berhenti sehingga mengering dan selanjutnya akan terkelupas terjadilah perdarahan (menstruasi) pada hari ke 28. Fase ini di sebut fase perdarahan atau fase menstruasi. Oleh karena tidak ada progesterone, maka FSH mulai terbentuk lagi dan terjadi proses oogenesis kembali.

Berikut adalah gambar dari siklus menstruasi ini melibatkan kompleks hipotalamus-hipofisis-ovarium, (Desta Rosyida, 2019).



Gambar 1. 2 Siklus Menstruasi (Intan Riani, 2013)

Masa Subur



Gambar 1. 3 Masa Subur

Masa subur adalah periode dalam siklus menstruasi dimana konsepsi atau fertilisasi (pembuluh) paling mungkin terjadi, karena pada periode ini berhubungan dengan proses ovulasi setiap perempuan. Masa subur perempuan tergantung pada siklus menstruasi, karena itu pada setiap perempuan berbeda-beda kondisinya. Ada 3 fase menstruasi pada perempuan yaitu :

1) Periode Menstruasi

Periode ini dimulai dari hari pertama siklus menstruasi yaitu ketika endometrium (Rahim) mulai meluruh, biasanya dikenal sebagai menstruasi. Masa menstruasi normal biasa berlangsung selama 4-6 hari. Sebagian besar kehilangan darah saat menstruasi terjadi pada 3 hari pertama. Pada kondisi ini perempuan akan mengalami kram dipanggul, kaki dan

punggung. Terjadinya kram menandakan bahwa Rahim sedang berkontraksi, membantu endometrium meluruhkan darah.

2) Periode Folikuler

Selama periode folikuler, folikel telur pada ovarium siap melepaskan telur. Biasanya, setiap siklus melepaskan satu telur. Proses bisa memakan waktu yang sebentar atau lama dan panjang siklus ini berbeda-beda tiap wanita. Pada saat yang bersamaan, rahim mulai menumbuhkan endometrium baru untuk mempersiapkan terjadinya kehamilan.

3) Periode Luteal

Fase luteal dimulai dari ovulasi, saat telur dilepaskan dari folikel telur di ovarium. Proses ini bisa terjadi kapan saja dari hari ke 7 sampai hari ke 22 dari siklus menstruasi yang normal. Jika sel telur dibuahi oleh sperma, lalu menempel pada endometrium, proses kehamilan dimulai. Jika sel telur tidak dibuahi, endometrium akan luruh. (Desta Ayu Cahya Rosyida, 2019).

e. Faktor Resiko

Remaja putri sering mengalami gangguan menstruasi terutama pada tahun pertama setelah menarche. Gangguan terbanyak berupa keterlambatan siklus menstruasi (80%). Faktor resiko gangguan siklus menstruasi adalah hormonal, status gizi, Indeks Masa Tubuh (IMT), dan tingkat stres. Tujuan penelitian

untuk mengetahui faktor resiko yang paling dominan mempengaruhi siklus menstruasi pada remaja putri tingkat III di STIKES Utama Abdi Husada Tulungagung. Kesimpulan dari penelitian bahwa remaja putri yang mengalami stres dan memiliki status gizi tidak normal dapat berdampak pada siklus menstruasi.

Penelitian mengenai faktor resiko dari variabelitas siklus menstruasi adalah pengaruh dari berat badan, aktivitas fisik, serta proses ovulasi dan adekuatnya fungsi luteal. Perhatikan khusus saat ini juga ditekankan pada perilaku diet dan stres pada atlet wanita.

1) Berat Badan

Berat badan dan perubahan berat badan memengaruhi fungsi menstruasi. Penurunan berat badan akut dan sedang menyebabkan gangguan pada fungsi ovarium, tergantung derajat tekanan pada ovarium dan lamanya penurunan berat badan. Kondisi patologis seperti berat badan yang kurang/kurus dan *anorexia nervosa* yang menyebabkan penurunan berat badan yang dapat menimbulkan *amenorrhea* (Desta Rosyida, 2019).

2) Aktivitas Fisik

Tingkat aktivitas fisik yang sedang dan berat bisa membatasi fungsi menstruasi. Atlet wanita seperti pelari, senam balet memiliki resiko untuk mengalami *amenorrhe*, anovulasi dan efek fase luteal. Aktifitas fisik yang berat

merangsang inhibisi Gonadotropin Releasing Hormone (GRH) dan aktifitas Genodotropin sehingga menemukan level dari serum estrogen.

3) Stres

Stres mengakibatkan perubahan sistemik dalam tubuh, khususnya sistem persarafan dalam hipotalamus melalui perubahan prolaktin dan endogenous opiat yang bisa mempengaruhi elevasi kortisol basal dan menurunkan hormone luteinizing (LH) yang mengakibatkan amenorrhea.

Stres akan memicu pelepasan hormon kortisol dimana hormon ini dijadikan tolak ukur untuk melihat derajat stres seseorang. Hormon kortisol di atur oleh hipotalamus otak dan kelenjar pituitari, dengan dimulainya aktivitas hipotalamus, hipofisis mengeluarkan hormon FSH (*Follicle Stimulating Hormone*), dan proses stumulus ovarium akan menghasilkan estrogen. Jika terjadi gangguan pada hormon FSH (*Follicle Stimulating Hormone*), dan LH (*Lutenizing Hormon*), maka akan mempengaruhi produksi estrogen dan progesteron yang menyebabkan ketidak teraturan siklus menstruasi.

4) Diet

Diet bisa mempengaruhi fungsi menstruasi. Vegetarian berhubungan dengan anovulasi, penurunan respon hormon pituitary, fase folikel yang pendek, tidak normalnya siklus

menstruasi (kurang dari 10 kali/tahun). Diet rendah lemak berhubungan dengan panjangnya siklus menstruasi dan periode perdarahan. Diet rendah kalori seperti daging merah dan rendah lemak berhubungan dengan amenorrhea.

5) Paparan lingkungan dan kondisi kerja

Beban kerja yang berat berhubungan dengan jarak menstruasi yang panjang dibandingkan dengan beban kerja ringan dan sedang.

B. Tinjauan Umum Tentang Dismenore

1. Dismenore

Dismenore adalah rasa sakit atau nyeri hebat pada bagian bawah perut yang terjadi saat wanita mengalami siklus menstruasi. Nyeri biasanya berlangsung saat sebelum haid, selama haid, hingga berakhirnya siklus menstruasi. Nyeri yang terus menerus membuatenderitanya tidak bisa beraktivitas (Ana Ratnawati, 2018).

Dismenore adalah nyeri yang terjadi diperut bagian bawah yang timbul sebelum atau bersamaan dengan menstruasi. Dismenore sendiri terbagi menjadi dua yaitu dimenore primer dan dimenore sekunder. Dismenore primer adalah dismenore yang tanpa disertai oleh masalah pada alat reproduksi dan pada beberapa perempuan nyeri menstruasi biasanya menjalar kebagian pinggang dan paha. Sedangkan dimenore sekunder adalah nyeri haid dengan adanya kelainan pada organ genital

yang seringnya terjadi pada wanita berusia lebih dari 30 tahun (Wuri Wulandari, dkk, 2018).

2. Etiologi

Penyebab adanya dismenore meliputi banyak hal, dari mulai faktor endokrin sampai psikologis. Penyebab munculnya dismenore, antara lain :

- a. Merokok
- b. Haid pada usia dini, kurang dari 12 tahun
- c. Berusia dibawah 30 tahun
- d. Mengalami pendarahan hebat saat siklus menstruasi terjadi
- e. Riwayat keluarga memiliki dismenore
- f. Memiliki adenomiosis
- g. Kista ovarium
- h. Penderita darah rendah atau anemia
- i. Wanita dengan gangguan endometriosis
- j. PID (Pelvic Inflammation Disease)
- k. Leiomioma submukosa
- l. Septum vagina transverse
- m. Malformasi kongenital
- n. Obstruksi kanalis servikalis
- o. Uterine fibroid
- p. Uterine polip

(Ana Ratnawati, 2018).

3. Manifestasi Klinis Dismenore

Gejala-gejala dismenore yang biasa terjadi adalah nyeri perut pada perut bagian bawah, pusing, mual hingga muntah dan nyeri dibagian paha dalam serta pinggang. Gejala dismenore juga di bagi menjadi tiga berdasarkan derajatnya :

- a. Derajat I : Nyeri yang dialami berlangsung hanya beberapa saat dan penderita masih bisa melakukan aktivitas sehari-harinya.
- b. Derajat II : Rasa nyeri yang dialami cukup mengganggu, sehingga penderita melakukan obat penghilang rasa nyeri seperti paracetamol, ibuprofen atau lainnya. Penderita merasa baik jika sudah meminum obat dan bisa kembali melakukan pekerjaannya.
- c. Derajat III : Penderita mengalami rasa nyeri yang luar biasa hingga membuatnya butuh waktu untuk beristirahat beberapa hari. Biasanya penderita juga mengalami sakit kepala hingga pingsan, gangguan metabolisme hingga menyebabkan duare, sakit pinggang dan paha againn dalam (Ana Ratnawati, 2018).

4. Penatalaksanaan

Penanganan pada penderita dismenore dibagi ke dalam dua bagian berdasarkan tingkat keseriusannya, yaitu :

- a. Dismenore ringan hingga sedang

Penderita dismenore ringan dan sedang dapat melakukan pengobatan mandiri tanpa penanganan medis yang serius. Penatalaksanaanya berupa pemijatan di daerah yang terasa pegal.

Mengonsumsi obat analgesik, melakukan pengompresan pada bagian yang dirasa nyeri, nutrisi yang seimbang. Dan istirahat yang cukup.

b. Dismenore berat

Pada penderita dismenore berat, penanganan yang dilakukan sangat berbeda dengan sebelumnya, karena dismenore berat membutuhkan penanganan yang lebih serius dari tenaga medis. Penatalaksanaannya bisa berupa terapi obat nonsteroid antiprostaglandin yang diberikan dengan cara suntikan atau diminum, pemasangan cincin yang dimasukkan ke dalam vagina atau dikenal dimasyarakat dengan pemasangan implant pada vagina untuk mencegah ovulasi yang bisa mengurangi rasa nyeri, hingga melakukan operasi (Ana Ratnawati, 2018).

C. Tinjauan Khusus Tentang Dismenore Primer

1. Pengertian

Dismenore primer yaitu menstruasi yang disertai rasa sakit yang pada umumnya dialami dalam masa tiga tahun sejak awal menstruasi dan tidak dialami dalam masa tiga tahun sejak awal menstruasi dan tidak ada penyakit tertentu yang menjadi penyebabnya. Dismenore primer pada umumnya terjadi setelah 2-3 tahun dari usia menarche secara nasional, rata-rata usia menarche anak di Indonesia adalah 13-14 tahun (Lisa Mona Angelia Dkk, 2017).

Dismenore primer adalah dismenore yang mulai terasa sejak menarche dan tidak ditemukan kelainan dari alat kandung atau organ lainnya yang terdampaknya dapat mengganggu aktivitas remaja (Dewi, 2012).

2. Gejala Dismenore Primer

Pada dismenore primer adalah nyeri pada garis tengah abdomen bagian bawah yang mulai muncul beberapa jam sebelum atau bersamaan dengan mulainya menstruasi. Nyeri yang dirasakan paling berat pada hari pertama atau kedua, bersamaan dengan waktu pelepasan maksimal prostaglandin ke dalam cairan menstruasi. Selain dirasakan pada suprapubik, nyeri juga dapat menjalar kepermukaan dalam paha. Beberapa gejala yang menyertai dismenore adalah mual/muntah, pusing, nyeri kaki bagian belakang, diare, konstipasi, dan bahkan pingsan (Magista Viva Annisa, 2015).

3. Faktor Dismenore Primer

- a. Usia menarche dini (<12 tahun)., siklus menstruasi yang lebih panjang

Usia menarche normal adalah antara 10-16 tahun, dengan rata-rata 12,5 tahun. Menarche pada usia lebih awal menyebabkan organ reproduksi belum berfungsi secara optimal dan belum siap mengalami perubahan-perubahan sehingga timbul nyeri ketika menstruasi.

b. Umur

Semakin bertambahnya usia, perempuan lebih sering mengalami menstruasi. Maka leher rahim bertambah lebar, sehingga pada usia tua kejadian dismenore jarang ditemukan.

c. Olahraga yang tidak adekuat

Kejadian dismenore primer akan meningkat dengan kurangnya aktivitas selama menstruasi dan kurangnya olah raga. Hal ini menyebabkan sirkulasi darah dan oksigen menurun. Dampak pada uterus adalah aliran darah dan sirkulasi oksigen pun berkurang dan menyebabkan nyeri.

d. Belum pernah hamil dan melahirkan

Pada perempuan hamil biasanya terjadi mekanisme yang berhubungan dengan saraf yang menyebabkan adrenalin mengalami penurunan, serta menyebabkan leher rahim melebar sehingga sensasi nyeri haid berkurang bahkan hilang.

e. Lama menstruasi lebih dari normal

Pada umumnya lama menstruasi berkisar antara 4-6 hari tetapi antara 2-8 hari masih dianggap normal. Menstruasi menimbulkan adanya kontraksi uterus, jika terjadi lebih lama mengakibatkan uterus lebih sering berkontraksi dan semakin banyak prostaglandin yang dikeluarkan. Peningkatan produksi prostaglandin menimbulkan rasa nyeri, sedangkan kontraksi

uterus yang terus menerus menyebabkan suplai darah ke uterus terhenti dan terjadi dismenore primer.

f. Stres

Stres menimbulkan penekanan sensasi saraf-saraf panggul dan otot-otot punggung bawah sehingga menyebabkan dismenore primer (Anisa MV, 2015).

4. Penatalaksanaanya

Dismenore primer dapat diatasi dengan terapi farmakologi dan nonfarmakologi. Terapi farmakologi antara lain : pemberian obat analgetik, terapi hormonal, dan obat nonsteroid prostaglandin. Terapi Nonfarmakologi antara lain : kompres air hangat, olahraga dan relaksasi.

a. Terapi olahraga bermanfaat untuk penatalaksanaan dismenore primer melalui beberapa cara, seperti menurunkan stres, mengurangi gejalamenstruasi melalui peningkatan metabolisme local, peningkatan aliran darah local pada pelvis, dan peningkatan produksi hormon endorfin. Endorfin adalah opioid peptide endogen yang berfungsi sebagai neurotransmitter. Endorfin memiliki struktur yang sama dengan morfin, yaitu obat yang digunakan untuk menghilangkan rasa sakit (Magista Viva Annisa: 2015).

b. Senam aerobik low impact dapat dilakukan remaja putri secara rutin untuk mengurangi dismenore sehingga proses belajar dapat

diikuti dengan baik. Sekolah melalui guru penjasokes dapat mengajarkan senam aerobik bagi siswi-siswi karena baik untuk kebugaran pada remaja terlebih dalam menurunkan intensitas nyeri dismenore pada remaja putri bahwa senam aerobik dijelaskan sebagai salah satu penanganan nonfarmakologi untuk dismenore (Melinda Dkk: 2015).

c. Ramuan Herbal antaranya

Jahe (*Zingiber officinale* Rose) yang rampingnya berfungsi untuk sebagai analgesik, antipiretik, dan anti inflamasi (Ridha Hidayati. 2020).

5. Manfaat Klinis

Manfaat klinis untuk dismenore primer pada remaja antara lain adalah sebagai berikut :

- a. Nyeri perut tembus belakang
- b. Rasa kram dapat terpusat diabdomen bawah yang menjalar kepinggung dan tungkai
- c. Sakit kepala
- d. Pegal-pegal dikaki dn di pinggang untuk beberapa jam

6. Pemeriksaan diagnostik

Pemeriksaan diagnostik yang sering di lakukan pada remaja dismenore primer adalah :

- a. Pemeriksaan tanda-tanda vital untuk menunjukkan apakah tekanan darah, suhu, pernafasan, nadi batas normal

- b. Pemeriksaan abdomen untuk menentukan tingkat nyeri yang dirasakan
- c. Bagi tenaga kesehatan dismenore primer merupakan salah satu masalah pada kesehatan reproduksi yang harus ditangani dengan tepat. Disamping memberikan perawatan khusus, juga memberikan pengobatan yang efektif dan tepat waktu. Sebaiknya tenaga kesehatan tidak menganggap obat kimia sebagai pilihan pertama ketika berhadapan dengan dismenore primer, namun lebih memilih obat-obatan yang lebih aman berbahan dasar herbal, di antaranya adalah jahe dan kunyit (Gita Kostania, Anik Kurniawati., 2016).

D. Tinjauan umum tentang asuhan 7 langkah varney

1. Pengertian Manajemen Asuhan Kebidanan

Penatalaksanaan kebidanan terdiri dari beberapa langkah yang beraturan yang dimulai dengan pengumpulan data dasar dan berakhir dengan evaluasi. Langkah-langkah tersebut membentuk kerangka yang lengkap yang bisa diaplikasikan dalam semua situasi. Akan tetapi setiap langkah tersebut bisa dipecah-pecah kedalam tugas-tugas tertentu dan semuanya bervariasi sesuai dengan kondisi klien (Efrida Yanti., S.ST. et., 2015).

Adapun tahapan dalam manajemen asuhan kebidanan :

1) Langkah I : Pengumpulan Data Dasar

Pada langkah pertama ini bidan mengumpulkan semua informasi yang akurat dan lengkap dari semua sumber yang

berkaitan dengan kondisi klien, baik dari hasil anamnesa dengan klien, orang tua/keluarga, hasil pemeriksaan, dan dari dokumentasi pasien atau catatan tenaga kesehatan yang lain.

Anamnesa meliputi : melakukan tanya jawab kepada klien untuk memperoleh data meliputi : riwayat kesehatan, riwayat menstruasi, pemberian nutrisi, riwayat pertumbuhan dan perkembangan tubuh dan riwayat pemenuhan kebutuhan dasar, data sosioekonomi. Gejala lain dimana klien merasakan sakit yang tak tertahankan, nyeri yang hebat, mual/muntah.

Dismenore adalah rasa sakit atau nyeri hebat pada bagian bawah perut yang terjadi saat wanita mengalami siklus menstruasi. Nyeri biasanya berlangsung saat sebelum haid, selama haid, hingga berakhirnya siklus menstruasi. Nyeri yang terus menerus membuatenderitanya tidak bisa beraktivitas (Ana Ratnawati, 2018).

Dismenore adalah nyeri yang terjadi diperut bagian bawah yang timbul sebelum atau bersamaan dengan menstruasi. Dismenore sendiri terbagi menjadi dua yaitu dimenore primer dan dimenore sekunder. Dismenore primer adalah dimenore yang tanpa disertai oleh masalah pada alat reproduksi dan pada beberapa perempuan nyeri menstruasi biasanya menjalar kebagian pinggang dan paha. Sedangkan dimenore sekunder adalah nyeri haid dengan adanya kelainan pada organ genital

yang seringnya terjadi pada wanita berusia lebih dari 30 tahun (Wuri Wulandari, dkk, 2018).

Pada dismenore primer adalah nyeri pada garis tengah abdomen bagian bawah yang mulai muncul beberapa jam sebelum atau bersamaan dengan mulainya menstruasi. Nyeri yang dirasakan paling berat pada hari pertama atau kedua, bersamaan dengan waktu pelepasan maksimal prostaglandin ke dalam cairan menstruasi. Selain dirasakan pada suprapubik, nyeri juga dapat menjalar kepermukaan dalam paha. Beberapa gejala yang menyertai dismenore adalah mual/muntah, pusing, nyer kaki bagian belakang, diare, konstipasi, dan bahkan pingsan (Magista Viva Annisa, 2015).

Adapun faktor dismenore primer seperti : usia menarche dini (<12 tahun), umur, olahraga yang tidak adekuat, belum pernah hamil atau melahirkan, lama menstruasi lebih dari normal dan stres.

Pemeriksaan diagnostik yang sering di lakukan pada remaja dismenore primer adalah :

- a. Pemeriksaan tanda-tanda vital untuk menunjukkan apakah tekanan darah, suhu, pernafasan, nadi batas normal
- b. Pemeriksaan abdomen untuk menentukan tingkat nyeri yang dirasakan

c. Bagi tenaga kesehatan dismenore primer merupakan salah satu masalah pada kesehatan reproduksi yang harus ditangani dengan tepat. Disamping memberikan perawatan khusus, juga memberikan pengobatan yang efektif dan tepat waktu. Sebaiknya tenaga kesehatan tidak menganggap obat kimia sebagai pilihan pertama ketika berhadapan dengan dismenore primer, namun lebih memilih obat-obatan yang lebih aman berbahan dasar herbal, di antaranya adalah jahe dan kunyit (Gita Kostania, Anik Kurniawati., 2016).

2) Langkah II : Identifikasi Diagosa Masalah Aktual

Pada langkah ini bidan melakukan identifikasi diagnosa atau masalah berdasarkan interpretasi yang akurat terhadap data-data yang telah dikumpulkan. Data dasar yang sudah dikumpulkan diinterpretasikan sehingga merumuskan diagnosa dan masalah yang spesifik. Rumusan masalah dan keduanya digunakan karena masalah tidak dapat didefinisikan seperti diagnosa tetapi tetap membutuhkan penenangan.

Setelah melakukan pemeriksaan maka akan didapatkan kesimpulan bahwa masalah dismenore primer ditetapkan berdasarkan interpretasi data yang dikumpulkan saat melakukan pemeriksaan bahwa hasil pemeriksaan abdomen adanya nyeri tekan dan ditemukan wajah tampak lesu.

Gejala-gejala dismenore yang biasa terjadi adalah nyeri perut pada perut bagian bawah, pusing, mual hingga muntah dan nyeri dibagian paha dalam serta pinggang. Gejala dismenore juga di bagi menjadi tiga berdasarkan derajatnya :

- a. Derajat I : Nyeri yang dialami berlangsung hanya beberapa saat dan penderita masih bisa melakukan aktivitas sehari-harinya.
- b. Derajat II : Rasa nyeri yang dialami cukup mengganggu, sehingga penderita melakukat obat penghilang rasa nyeri seperti paracetamol, ibuprofe atau lainnya. Penderita merasa baikan jika sudah meminum obat dan bisa kembali melakukan pekerjaannya.
- c. Derajat III : Penderita mengalami rasa nyeri yang luar biasa hingga membuatnya butuh waktu untuk beristirahat beberapa hari. Biasanya penderita juga mengalami sakit kepala hingga pingsan, gangguan metabolisme hingga menyebabkan duare, sakit pinggang dan paha againn dalam (Ana Ratnawati, 2018).

3) Langkah III : Identifikasi Diagnosa atau Masalah Potensial

Pada langkah ini penulis mengidentifikasi masalah potensial atau Masalah potensial berdasarkan diagnosis atau masalah yang sudah diidentifikasi. Langkah ini membutuhkan antisipasi, bila memungkinkan membutuhkan pencegahan.

Bidan diharapkan waspada untuk mencegah masalah potensial yang tidak menutup kemungkinan akan terjadi.

Masalah yang akan terjadi pada disminorhea primer adalah terjadinya peningkatan atau produksi tidak seimbang dari prostaglandin endometrium selama menstruasi. Prostaglandin akan meningkatkan tonus uteri dan kontraksi sehingga timbul rasa nyeri pada abdomen, Kejang yang terjadi pada disminorhea primer akibat kontraksi uterus yang berlebihan.

4) Langkah IV : Masalah Tindakan Segera, Rujukan, dan Kolaborasi

Pada langkah ini bidan atau dokter melakukan identifikasi yang memungkinkan terdapat kondisi untuk melakukan kolaborasi dan tindakan segera bersama dengan tim kesehatan lainnya sesuai dengan kondisi klien.

Pada kasus Disminorhea Primer diperlukan adanya tindakan segera dan atau kolaborasi, jika dalam keadaan tertentu terjadi komplikasi lain maka perlu dilakukan tindakan segera tergantung keadaan yang dialami.

5) Langkah V : Menyusun Rencana Asuhan Menyeluruh atau Intervensi

Pada langkah ini perencanaan asuhan yang dilakukan secara menyeluruh sesuai dengan masalah aktual dan masalah potensial yang telah diidentifikasi dan diantisipasi.

Adapun penatalaksanaan Disminore Primer dapat diatasi dengan terapi farmakologi dan nonfarmakologi. Terapi farmakologi antara lain: pemberian obat analgetik, terapi hormonal, dan obat nonsteroid prostaglandin. Terapi Nonfarmakologi antara lain: Kompres air hangat, olahraga dan relaksasi.

6) Langkah VI : Pelaksanaan (Implementasi)

Rencana asuhan menyeluruh yang telah di uraikan pada langkah implementasi dilaksanakan secara aman dan efisien dimana pelaksanaan ini dilakukan oleh tenaga kesehatan bidan, perawat atau dokter dan telah melakukan asuhan. Kecuali apabila remaja mengalami tanda dan gejala dehidrasi berat kejang dan gagal ginjal, maka dapat dilakukan pelaksanaan secara khusus.

Implementasi yang diberikan pada Remaja adalah hasil pemeriksaan kepada Remaja dan jelaskan hal-hal yang dianggap penting, agar Remaja dapat mengetahui perkembangan nyeri pada abdomen.

7) Langkah VII : Evaluasi

Pada langkah ini dilakukan evaluasi apakah keefektifitasan asuhan pemenuhan kebutuhan yang diperlukan telah dilakukan sesuai dengan masalah potensial atau aktual.

2. Pendokumentasian Tindakan Asuhan Kebidanan (SOAP)

Pendokumentasian yang benar adalah pendokumentasian mengenai asuhan yang telah dan akan dilakukan pada seorang pasien. Menurut Varney, didalamnya tersirat proses berfikir bidan yang sistematis dalam menghadapi seorang pasien sesuai langkah-langkah manajemen kebidanan maka didokumentasikan dalam bentuk SOAP, yaitu

a. S (Data Subjektif)

Data subjektif (S) merupakan pendokumentasian manajemen kebidanan menurut Helen Varney langkah pertama (pengkajian data), terutama data yang diperoleh melalui anamnesis. Data subjektif ini berhubungan dengan masalah dari sudut pandang pasien. Ekspresi pasien mengenai kekhawatiran dan keluhannya yang dicatat sebagai kutipan langsung atau ringkasan yang akan berhubungan langsung atau ringkasan yang akan berhubungan langsung dengan diagnosis.

b. (Data Objektif)

Data objektif (O) merupakan pendokumentasian manajemen kebidanan menurut Helen Varney (pengkajian data), terutama pada data yang diperoleh melalui hasil observasi yang jujur dari pemeriksaan fisik pasien, pemeriksaan Abdomen dan Tanda-tanda Vital. Catatan medik dan informasi dari keluarga atau orang lain dapat dimasukkan dalam data objektif ini.

c. A (Assesment)

A (Assesment) merupakan pendokumentasian hasil analisis dan interpretasi (kesimpulan) dari data subjektif dan objektif. Dalam pendokumentasian manajemen kebidanan, karena keadaan pasien yang setiap saat bisa mengalami perubahan dan akan ditemukan informasi baru dalam data subjektif maupun data objektif, maka proses pengkajian data akan menjadi sangat dinamis. Hal ini juga menuntut bidan untuk sering melakukan analisis data yang dinamis tersebut dalam rangka mengikuti perkembangan pasien dan analisis yang tepat dan akurat mengikuti perkembangan data pasien akan menjamin cepat diketahuinya perubahan pada pasien, dapat terus diikuti dan diambil keputusan/tindakan yang cepat.

Assesment merupakan pendokumentasian manajemen kebidanan menurut Helen Varney langkah kedua, ketiga dan keempat sehingga mencakup hal-hal berikut ini: diagnosis/masalah kebidanan, diagnosis/ masalah potensial serta perlunya mengidentifikasi kebutuhan tindakan segera untukantisipasi diagnosis/masalah potensial dan kebutuhan tindakan segera harus diidentifikasi menurut kewenangan bidan, meliputi: tindakan kolaborasi dan tindakan merujuk klien.

d. P (Planning)

Planning/perencanaan adalah membuat rencana asuhan saat ini dan yang akan datang. Rencana asuhan disusun berdasarkan hasil analisis dan interpretasi data. Rencana asuhan ini bertujuan untuk

mengusahakan tercapainya kondisi pasien secara optimal mungkin dan mempertahankan kesejahteraannya. Rencana asuhan ini harus bidan dapat mencapai kriteria tujuan yang ingin dicapai dalam batas waktu tertentu. Tindakan yang akan dilaksanakan harus mampu membantu pasien mencapai kemajuan dan harus sesuai dengan hasil kolaborasi tenaga kesehatan lain seperti dokter dan perawat.

Meskipun secara istilah, P adalah planning/perencanaan saja, P dalam metode SOAP ini juga merupakan gambaran pendokumentasian implementasi dan evaluasi. Dengan kata lain, P dalam SOAP meliputi pendokumentasian manajemen asuhan kebidanan menurut Helen Varney langkah kelima, keenam dan ketujuh. Pendokumentasian P dalam SOAP ini adalah pelaksanaan asuhan sesuai rencana yang telah disusun sesuai dengan keadaan dan dalam rangka mengatasi masalah pasien. Pelaksanaan tindakan harus disetujui oleh pasien, kecuali bila tindakan tidak dilaksanakan akan membahayakan keselamatan pasien. Bila kondisi pasien berubah, analisis juga berubah maka rencana asuhan maupun implementasinya kemungkinan besar akan ikut berubah atau harus disesuaikan.

Dalam planning ini juga harus mencantumkan evaluasi yaitu tafsiran dan efek tindakan yang telah diambil untuk menilai efektifitas asuhan/hasil pelaksanaan tindakan. Evaluasi berisi analisis hasil yang telah dicapai dan merupakan fokus ketepatan nilai tindakan/asuhan. Jika kriteria tujuan tidak tercapai, proses evaluasi ini dapat menjadi

dasar untuk mengembangkan tindakan alternatif sehingga tercapai tujuan yang diharapkan. Untuk mendokumentasikan proses evaluasi ini, diperlukan sebuah catatan perkembangan dengan tetap mengacu pada SOAP.

SOAP ini dilakukan pada asuhan terhadap Remaja dengan Dismenore primer pada tahap berikutnya, dan atau kunjungan berikutnya yang dilakukan setiap bulan selama 4 kali kunjungan untuk memantau perkembangan nyeri pada abdomen, kunjungan rumah dilakukan untuk asuhan yang lebih efektif.

BAB III

STUDI KASUS

MANAJEMEN ASUHAN KEBIDANAN REMAJA PADA Nn “D”

DENGAN DISMENORE PRIMER DI POLI UMUM

PUSKESMAS PATTALLASSANG TAKALAR

TANGGAL 04 APRIL S/D 04 JUNI 2022

No Register : 045xxx
Tanggal Kunjungan : 04 April 2022 Pukul :10.00 Wita
Tanggal Pengkajian : 04 April 2022 Pukul : 10.00 Wita
Nama Pengkaji : Nur Fitrah Aswari

LANGKAH I IDENTIFIKASI DATA DASAR

Identitas Pasien

Nama : Nn “D”
Umur : 18 Tahun
Mikah : Belum Menikah
Suku : Makassar
Agama : Islam

Pendidikan : SMA

Pekerjaan : Mahasiswa

Alamat : Takalar

A. Riwayat Keluhan

Nn “D” datang ke puskesmas dengan keluhan nyeri perut tembus belakang yang dialami sejauh 2 hari, memberat sejak jam 22.00 wita

sementara haid hari ke 2, mual dan muntah lebih dari 4x sehari isi makanan dan cairan.

B. Riwayat kesehatan sekarang

Pasien mengatakan saat ini mengalami nyeri perut bagian bawah tembus belakang sampai ke paha, mual dan muntah sejak kemarin sore. Sifat nyeri hilang timbul dan pasien merasa lemas.

C. Riwayat Kesehatan Yang Lalu

Pasien mengatakan nyeri menstruasi dibulan lalu tidak sehebat nyeri pada menstruasi di bulan ini, sifat nyeri yang dirasakan dibulan lalu hanya dirasakan selama satu hari, mual dan muntah. Pasien tidak pernah menderita penyakit jantung, hipertensi, asma, DM dan Penyakit lainnya. Pasien tidak pernah menderita penyakit menurun seperti (jantung, diabetes mellitus dan asma), tidak ada riwayat alergi dan ketergantungan obat-obatan lainnya.

D. Riwayat Kesehatan Keluarga

Pasien mengatakan keluarganya tidak ada menderita penyakit menurun seperti hipertensi, asma, diabetes mellitus, kanker, ataupun penyakit jantung. maupun penyakit menular seperti hepatitis, TBC, HIV/AIDS, dll.

E. Riwayat Menstruasi

- a. Menarche : Umur 13 Tahun
- b. Siklus : 28-30 Hari
- c. Lamanya : 6-7 Hari
- d. Banyaknya : Mengganti pembalut 2-3 kali perhari
- e. Teratur/Tidak teratur : Haidnya teratur
- f. Tanggal Menstruasi : 2 April 2022
- g. Sifat Darah : Encer, warna merah kecokelatan dan ada menggumpal
- h. Dismenore : Ada dan selama haid.

F. Riwayat Kebiasaan Sehari-hari

- 1. Pola Nutrisi

Sebelum Menstruasi : Makan 3 kali, porsi sedang dengan menu nasi, lauk, sayur, buah dan minum 6-7 gelas air putih perhari, kadang-kadang minum susu 1 gelas.

Selama Menstruasi : Sejak nyeri haid, Nn "D" tidak nafsu makan hanya minum dan ngemil saja.

2. Pola Eliminasi

Sebelum menstruasi : BAB 1 kali perhari bau khas feces, konsistensi lunak warna kuning, dan BAK 5-6 kali perhari, konsistensi cairan, warna kuning tidak ada aseton.

Selama menstruasi : BAB dan BAK masih sama dengan sebelum menstruasi.

3. Personal hygiene

Sebelum menstruasi : Mandi 2 kali sehari dengan menggunakan sabun, keramas 3 kali per minggu menggunakan sampo, menggosok gigi 2 kali sehari menggunakan pasta gigi, mengganti pakaian 2 kali sehari dan mengganti pakaian dalam 2-3 kali sehari.

Selama menstruasi : Mandi 2 kali sehari dengan menggunakan sabun, keramas 3 kali per minggu menggunakan sampo, menggosok gigi 3 kali sehari menggunakan pasta gigi, mengganti

pakaian 2 kali sehari dan mengganti pakaian dalam 2-3 kali per hari.

4. Pola istirahat dan tidur

Sebelum menstruasi : Tidur siang 1-2 jam dan tidur malam sekitar 7-8 jam

Selama menstruasi : Tidur tidak nyenyak yang diakibatkan nyeri perut yang dialaminya.

5. Pola aktifitas

Sebelum menstruasi : Sebagai mahasiswa yang aktif di kampus atau melalui Via Zoom

Selama menstruasi : Hari ini Nn “D” tidak masuk belajar melalui Via Zoom dan tidak melakukan aktifitas seperti biasanya.

G. Data Psikologis Dan Spiritual

1. Pasien

Nn “D” merasa cemas, stres, dengan nyeri yang dialaminya saat ini yang mengganggu aktifitasnya serta berharap rasa nyrinya segera hilang.

2. Hubungan Dengan Keluarga

Hubungan keluarga mendukung nyeri yang dirasakan pasien saat ini.

3. Ibadah

Nn “D” mengatakan selalu melaksanakan shalat 5 waktu dan selalu membaca Al-Qur’an.

H. Data Objektif

1. Pemeriksaan umum

- a. Keadaan umum : Baik
- b. Kesadaran : Composmentis
- c. Berat badan sekarang : 52 kg
- d. Tinggi badan sekarang : 160 cm

2. Pemeriksaan tanda-tanda vital

- Tekanan darah : 110/80 mmHg
- Nadi : 64x/menit
- Suhu : 36,7°C
- Pernafasan : 20x/menit

3. Pemeriksaan Fisik

a. Wajah

Inspeksi : Tampak lesuh, gelisah, tampak meringis, tidak ada oedema

Palpasi : Tidak ada nyeri tekan

b. Mata

Inspeksi : simetris kiri dan kanan, conjungtiva merah muda dan sklera tidak ikterus

c. Mulut, Gigi, dan Gusi

Inspeksi : bersih, tidak stomatitis, tidak caries, tidak muda berdarah

d. Leher

Inspeksi : tidak ada pembesaran kelenjar tyroid, limfe dan vena jugularis

Palpasi : tidak ada benjolan dan nyeri tekan

e. Payudara

Inspeksi : tidak ada benjolan, puting susu menonjol

Palpasi : nyeri tekan dan payudara tegang

f. Abdomen

Inspeksi : tidak ada bekas operasi

Palpasi : terdapat nyeri tekan pada bagian bawah abdomen dan teraba
tegang

g. Ekstremitas

Inspeksi : simetris kiri dan kanan dan tidak ada varices

Palpasi : tidak ada nyeri tekan

LANGKAH II. IDENTIFIKASI DIAGNOSA/MASALAH AKTUAL

Diagnosa : Nn "D" umur 18 tahun menstruasi hari kedua dengan Dimenore
Primer

1. Dismenore Primer

a. Data Subjektif

- 1) Pasien mengatakan menstruasi hari ke dua dengan nyeri perut bagian bawah

b. Data Objektif

- 1) Payudara nyeri tekan dan tegang
- 2) Abdomen nyeri bagian bawah dan tegang

Analisis dan Interpretasi Data :

Dismenore primer biasanya terjadi pada umur kurang 20 tahun dan tidak ada hubungan dengan kelainan genokologik. Gejala yang dirasakan nyeri pada perut bagian bawah, nyeri yang menjalar kepinggung dan sepanjang paha dimulai sejak beberapa jam sebelum atau sementara menstruasi umumnya berlangsung 2-3 hari, disertai dengan mual dan muntah, sakit kepala dan diare (Berliana, 2018).

2. Psikologis

a. Data Subjektif

Pasien mengatakan cemas dengan keadaannya saat ini

b. Data Objektif

1) Wajah tampak pucat dan kerutan wajah menahan sakit

2) Tampak gelisah

Analisa dan Interpretasi Data

Hubungan cemas dengan dismenore primer didapatkan kejadian dismenore primer telah tinggi pada responden yang mengalami cemas dibandingkan dengan responden yang tidak yang mengalami cemas.

Faktor yang mengalami cemas dapat menurunkan ketahanan terhadap rasa nyeri, pada saat cemas (Diana, 2015).

LANGKAH III IDENTIFIKASI DIAGNOSA/MASALAH POTENSIAL

Diagnosa potesial pada kasus dismenore primer, didasarkan pada hasil anamnesa dan pemeriksaan. Berkaitan dengan kasus dismenore primer, biasanya tidak ada diagnosa potensial yang menyertainya, kecuali hasil anamnesa, dan pemeriksaan, mengidentifikasi adanya kelainan atau keadaan patologis lain

seperti pada kasus dismenore primer yang diikuti dengan gejala muntah atau diare bahkan kadang-kadang pingsan.

Data Subjektif : Nyeri perut tembus kebelakang

Data Objektif : Abdomen nyeri bagian bawah tembus belakang dan tegang

Analisis dan Interpretasi Data

Remaja yang merasakan nyeri sedang tersebut ketika mengalami dismenore primer mereka akan terganggu beraktivitas, baik aktifitas fisik maupun psikis (Anis, 2018).

Dismenore Primer dapat diartikan dimana masa menstruasi yang menyakitkan pada perempuan yang ditandai oleh nyeri perut yang berlangsung 1-3 hari, kondisi ini disebabkan karena pada umur tersebut organ-organ reproduksi sedang berkembang dan adanya perubahan hormonal yang signifikan (Lisa, 2017).

Usia seorang wanita mempengaruhi terjadinya dismenore primer dimana rasa sakit yang dirasakan sebelum dan pada saat menstruasi disebabkan karena adanya peningkatan sekresi hormon prostaglandin. Semakin lama menstruasi berlangsung, kontraksi uterus semakin sering terjadi yang mengakibatkan peningkatan prostaglandin yang menyebabkan *vasokonstriksi* yang sangat kuat dan kontraksi miometrium dengan peningkatan aliran kalsium ke sel-sel otot halus yang menyebabkan iskemia dan nyeri perut bagian bawah (Lisa, 2017).

LANGKAH IV TINDAKAN SEGERA/KOLABORASI

Dilakukannya tindakan segera dan kalaborasi dengan dokter untuk pemberian injeksi langsung.

LANGKAH V. RENCANA TINDAKAN ASUHAN KEBIDANAN

Diagnosa : Dismenore primer

Masalah Aktual : Psikologis

Masalah Potensial : Dehidrasi

Rencana Tindakan

Tanggal 04 April 2022

Waktu: 10.30 Wita

- a. Sampaikan kepada pasien dan keluarga hasil pemeriksaan yang telah dilakukan

Rasional: penyampaian dan penjelasan tentang hasil pemeriksaan kepada pasien sangat penting agar pasien dapat mengetahui keadaannya

- b. berikan kesempatan pada pasien untuk mengungkapkan masalahnya.

Rasional : Agar pasien mempunyai kesempatan untuk mengungkapkan masalahnya.

- c. Mengajari pada pasien cara mengurangi rasa nyeri pada abdomen

Rasional: Agar pasien dapat beraktivitas seperti biasa tanpa merasakan nyeri pada bagian abdomen dengan cara meletakkan botol air hangat diperut atau punggung bagian bawah, mandi air hangat, melakukan olahraga ringan, mengangkat kaki atau berbaring dengan lutut ditekuk

- d. Kaji pemahaman pasien tentang penyakitnya yang dideritanya

Rasional: kecemasan pasien terhadap rasa sakit yang diderita akan sangat dipengaruhi oleh pengetahuan

- e. Tentukan stres tambahan yang menyertainya

Rasional: Stres dapat mengganggu respons saraf otonom, sehingga dikhawatirkan akan menambah rasa sakit

f. diberikan Health Education (HE) tentang

1) Istirahat yang cukup

Rasional : Adanya peningkatan fungsi-fungsi fisiologis tubuh diperlukan istirahat yang cukup untuk memberikan relaksasi yang cukup pada otot serta mengurangi beban kerja jantung.

2) Menjelaskan pada pasien untuk memperhatikan pola makan dan memperbaiki konsumsi makanan dengan mengonsumsi makanan yang bergizi dan beragam

Rasional : dengan kondisi pasien yang dismenore primer maka sangat penting untuk memperhatikan pola makan agar lebih teratur dan menganjurkan pasien mengonsumsi makanan yang beragam dan lengkap yakni makan makanan yang tinggi karbohidrat, protein, sayuran serta buah-buahan.

3) Menjaga personal hygiene

Rasional : Menjaga personalhygiene sangat penting untuk mencegah terjadinya infeksi dan rasa tidak nyaman

g. Diberikan obat farmakologi asamefenamat 3x1, pemberian obat non farmakologi senam aerobik dan kompres air hangat

Rasional : Pemberian obat farmakologi dan non farmakologi bertujuan untuk mengurangi rasa nyeri yang dirasakan

- h. Anjurkan kepada pasien untuk lebih banyak mendekatkan diri kepada Allah SWT dengan memperbanyak do'a dan dzikir serta selalu meminta agar penyakitnya segera sembuh.

Rasional : Dengan mendekatkan diri kepada Allah SWT dengan berdo'a dan berdzikir meminta pertolongan untuk kesembuhan, InsyaAllah penyakit yang diderita dapat disembuhkan.

- i. Menyampaikan kepada pasien untuk datang kapan saja apa bila ada masalah atau gangguan kesehatan lainnya

Rasional: Agar pasien mendapatkan pertolongan secara dini dan tepat waktu dan tidak mendeteksi adanya komplikasi yang memperburuk keadaan. Disamping itu dengan menganjurkan pasien datang periksa kunjungan selanjutnya agar dapat mengetahui nyeri yang dirasakan ada pengurangan atau semakin bertambah nyeri.

- j. Mengontrol kembali nyeri yang dirasakan 1 hari kemudian pada Tanggal 5 April 2022

Rasional: Agar bisa diketahui apakah keluhan pasien sudah teratasi atau belum.

LANGKAH VI IMPLEMENTASI TINDAKAN

Tanggal 04 April 2022

Waktu: 10.35 Wita

1. 10. 40 : Menjelaskan kepada pasien hasil pemeriksaan. Tanda-tanda Vital: TD 110/80 mmHg, Nadi: 64x/menit, Suhu: 36,7°C, pernafasan: 20x/menit, pemeriksaan pada payudara nyeri tekan dan payudara tegang, pemeriksaan Abdomen terdapat nyeri tekan dibagian bawah abdomen dan teraba tegang

Hasil: Pasien sudah mengetahui hasil pemeriksaannya

2. 10.45 : Memberikan kesempatan kepada pasien untuk mengungkapkan masalahnya

Hasil: Pasien mengatakan nyeri perut tembus belakang, sifat nyeri hilang timbul, nyeri bagian bawah abdomen yang dialami sejauh 2 hari, mual dan muntah, sedikit sesak, pasien merasa cemas dengan nyeri yang dirasakannya karena nyeri kadang tidak bisa terkendalikan.

3. 10.48 : Menanyakan kepada pasien tingkat kecemasannya

Hasil: Pasien mengatakan masih sedikit cemas

4. 10.50 : Menjelaskan pada pasien cara mengurangi rasa nyeri pada abdomen dengan cara mengompres bagian bawah abdomen menggunakan botol yang berisi air hangat, melakukan olahraga ringan seperti peregangan, berjalan, atau bersepeda, olahraga dapat meningkatkan aliran darah dan mengurangi nyeri panggul

Hasil: Pasien mengerti dan bersedia melakukannya

5. 10.53 : Memberikan Health Education (HE) pada pasien tentang
 - a. Menganjurkan pasien untuk istirahat yang cukup pada siang hari minimal 1 jam dan pada malam hari minimal 7 jam
 - b. Menganjurkan pasien untuk memperbaiki pola makan agar teratur selama menstruasi dengan mengonsumsi makanan yang mengandung karbohidrat dan tinggi protein, serta makanan yang mengandung vitamin dan mineral yang cukup.

c. Personal Hygiene pada menstruasi seperti mandi 2 kali sehari, mengganti pakaian 2 kali sehari mengganti pakaian dalam 3-4 kali sehari, mengganti pembalut 3-4 kali, mengganti sesudah BAB atau BAK dan saat tidak nyaman

Hasil: Pasien mengerti dan melakukan apa yang dianjurkan

6. 10.58 : Memberikan terapi Non farmakologi dengan cara senam aerobik dan kompres menggunakan air hangat. Farmakologi yaitu asamefenamat 3x1 perhari.

Hasil: Pasien bersedia melakukan apa yang telah diberikan

7. 11.01 : Menjelaskan kepada pasien tentang nyeri yang dirasakan yaitu pasien mengalami nyeri menstruasi yang disebut dismenore primer, akan tetapi hal ini normal karena nyeri menstruasi timbul sejak menstruasi pertama dan akan pulih sendiri dengan berjalannya waktu.

Hasil: pasien mengerti dan senang bahwa nyeri yang dirasakan merupakan hal yang normal

8. 11.04 : Menjelaskan hal-hal yang dapat menimbulkan nyeri menstruasi atau dismenore primer yang berlebihan yaitu faktor psikis dan fisik seperti stres, shock, kelelahan dan kecemasan

Hasil: pasien mengerti dan bersedia menghindari hal-hal yang menimbulkan nyeri berlebihan.

9. 11.08 : Menganjurkan pasien untuk lebih banyak mendekatkan diri kepada Allah SWT dengan memperbanyak do'a dan dzikir serta selalu meminta agar penyakitnya segera sembuh.

Q.S Asy-Syu'ara / 26:80

وَإِذَا مَرَضْتُ فَهُوَ يَشْفِينِي - ٨

Terjemahnya

“Dan apabila aku sakit (Allah) yang menyembuhkan aku”

Hasil: Pasien merasa senang dan bersedia mengamalkan do'a dan dzikir yang diberikan

10. 11.11 : Menganjurkan pada pasien untuk datang kapan saja apa bila ada masalah atau gangguan kesehatan lainnya

Hasil: Pasien bersedia datang kembali jika ada keluhan

LANGKAH VII. EVALUASI

Tanggal 04 April 2022

Waktu: 11.18 Wita

1. Pasien mengerti dengan semua yang telah diberikan
2. Pasien masih merasakan cemas
3. Pasien mau meminum obat yang telah dianjurkan dan mengompres abdomen dengan air hangat
4. Pasien sudah mengerti setelah diberikan konseling tentang vulva hygiene dan bersedia menjaga kebersihan genetaliannya dan sering mengganti pembalut 2-3 kali sehari atau setiap sudah BAK dan BAB

**PENDOKUMENTASIAN HASIL ASUHAN KEBIDANAN REMAJA
PADA Nn “D” DENGAN DISMENOORE PRIMER DI
POLI UMUM PUSKESMAS PATTALLASSANG
TAKALAR TANGGAL 04 APRIL 2022**

No Register : 045xxx

Tanggal Kunjungan : 04 April 2022 Pukul: 10.20 Wita

Tanggal Pengkajian : 04 April 2022 Pukul: 10.25 Wita

Nama Pengkaji : Nur Fitrah Aswari

Identitas Pasien

Nama : Nn “D”

Umur : 18 Tahun

Nikah : Belum Menikah

Suku : Makassar

Agama : Islam

Pendidikan : SMA

Pekerjaan : Mahasiswa

Alamat : Takalar

Data Subjektif (S)

1. Pasien mengatakan hari pertama menstruasi pada tanggal 03 April 2022
2. Pasien mengatakan mengalami nyeri hebat pada menstruasi kali ini sifat nyeri yang dirasakan pada bagian abdomen tembus ke belakang disertai mual, muntah lebih dari 4x dalam sehari isi makanan dan cairan
3. Pasien mengatakan warna darah menstruasinya merah kecoklatan, bau khas menstruasi 1 pembalut penuh
4. Pasien merasa khawatir dengan keadaanya sekarang

Data Objektif (O)

1. Keadaan umum : Baik
2. Kesadaran : Composmentis
3. TTV TD : 110/80 mmHg S : 36,7°C
N : 64x/menit P : 20x/menit
4. TB : 160 Cm
5. BB : 52 Kg
6. Wajah : Tampak lesuh
7. Mata : Konjung tiva merah muda, sclera tidak ikterus
8. Abdomen : Terdapat nyeri tekan pada bagian bawah abdomen dan teraba tegang

Assesment (A)

Nn "D" umur 18 Tahun menstruasi hari kedua dengan Dismenore Primer

Planning (P)

Tanggal 04 April 2022 Waktu: 10.30 Wita

1. Menjelaskan kepada pasien hasil pemeriksaan
Hasil : Pasien sudah mengetahui hasil pemeriksaannya
2. Memberikan kesempatan pada pasien untuk mengungkapkan masalahnya.
Hasil : Pasien mengungkapkan masalahnya.
3. Menjelaskan pada pasien tentang nyeri yang dirasakan yaitu pasien mengalami nyeri menstruasi yang disebut dismenore primer, akan tetapi hal ini normal karena nyeri menstruasi timbul sejak menstruasi pertama dan akan pulih sendiri dengan berjalannya waktu.

Hasil: pasien mengerti dan senang bahwa nyeri yang dirasakan merupakan hal yang normal

4. Menjelaskan hal-hal yang dapat menimbulkan nyeri menstruasi atau dismenore primer yang berlebihan yaitu faktor psikis seperti stres, shock, kelelahan

Hasil : pasien mengerti dan bersedia menghindari hal-hal yang menimbulkan nyeri berlebihan.

5. Mengajari pada pasien cara mengurangi rasa nyeri pada abdomen

Hasil : Pasien telah diajari cara mengurangi nyeri

6. Memberikan terapi Non Farmakologi dan farmakologi pada pasien

Hasil : Pasien mengerti dengan penjelasan yang diberikan dan bersedia melakukannya

7. Menjelaskan HE tentang istirahat yang cukup, memperhatikan pola makan dan memperbaiki konsumsi makanan, menjaga personal hygiene

Hasil : pasien mengerti dan bersedia melakukan

8. Memberikan dukungan moral dan dukungan mental kepada pasien agar tidak cemas dengan keadaannya serta senantiasa selalu berdo'a dan berzikir kepada Allah agar diberi kesembuhan.

Hasil : Pasien merasa lebih tenang

9. Menganjurkan kepada pasien untuk datang kapan saja apabila ada masalah atau gangguan kesehatan lainnya

Hasil : Pasien bersedia datang kapan saja apa bila ada masalah lainnya

**PENDOKUMENTASIAN HASIL ASUHAN KEBIDANAN REMAJA
PADA Nn “D” DENGAN DISMENORE PRIMER DI
POLI UMUM PUSKESMAS PATTALLASSANG
TAKALAR TANGGAL 05 APRIL 2022**

No Register : 045xxx
Tanggal Kunjungan : 05 April 2022 Pukul: 16.00 Wita
Tanggal Pengkajian : 05 April 2022 Pukul: 16.05 Wita
Nama Pengkaji : Nur Fitrah Aswari

Identitas Pasien

Nama : Nn “D”
Umur : 18 Tahun
Nikah : Belum menikah
Suku : Makassar
Agama : Islam
Pendidikan : SMA
Pekerjaan : Mahasiswa
Alamat : Takalar

Data Subjektif (S)

1. Nn “D” mengatakan nyeri perut bagian bawah sudah berkurang
2. Nn “D” mengatakan warna darah merah kecoklatan bau khas, menstruasi 1 pembalut penuh
3. Nn “D” mengatakan badannya sudah agak segar kembali dan tidak lemas lagi

4. Nn “D” sudah mempraktekan mengopres perut dengan air hangat dan berolahraga ringan

Data Objektif (O)

1. Keadaan umum : Baik
2. Kesadaran : Composmentis
3. Tanda-tanda vital
 - Tekanan darah : 110/80 mmHg
 - Nadi : 80x/menit
 - Suhu : 36,5°C
 - Pernafasan : 22x/menit
4. Wajah : Tidak pucat
5. Mata : Konjung tiva merah muda, sklera tidak ikterus
6. Abdomen : Sedikit nyeri tekan perut bagian bawah

Assesment (A)

Nn “D” umur 18 Tahun menstruasi hari ke 3 dengan dismenore primer

Planning (P)

Tanggal 05 April 2022

Waktu: 16.10 Wita

1. Memberikan salam dan sapa kepada pasien dengan soapa dan memberikan perhatian sepenuhnya kepada pasien saat pertemuan pertama

Hasil: sapa dan salam dengan sopan telah diberikan agar terciptanya hubungan yang emosional.

2. Mengingatkan kepada pasien minum obat anti nyeri, yaitu obat asamefenamat yang telah diberikan dan mengompres abdomen bagian bawah dengan air hangat

Hasil: pasien mengerti dan masih rutin minum obat anti nyeri dan mengompres abdomen dengan air hangat

3. Mengingatkan kepada pasien tetap mengatur pola makanannya dengan mengonsumsi makanan yang mengandung karbohidrat dan tinggi protein, serta makanan yang mengandung vitamin dan mineral yang cukup.

Hasil: pasien mengerti dan bersedia melakukannya

4. Mengajukan pasien untuk makan yang lebih teratur seperti 3 kali sehari ditambah dengan makanan selingan atau makanan sedikit tapi sering

Hasil: pasien mengerti dan bersedia memperbaiki pola makan agar lebih teratur

5. Mengingatkan pada pasien untuk mengatur pola istirahatnya, seperti lebih sering tidur siang, dan tidak begadang

Hasil: pasien mengerti dengan penjelasan yang diberikan dan bersedia melakukannya

6. Meminta izin kepada pasien untuk melakukan pemeriksaan

Hasil: pasien memberikan izin

7. Menjelaskan kepada pasien hasil pemeriksaan yang telah dilakukan yaitu, nafsu makan pasien sudah mulai membaik, keadaan pasien sudah mulai membaik, nyeri sudah berkurang, keadaan umum pasien baik, kesadaran pasien composmentis, pada pemeriksaan fisik didapatkan pada bagian

bawah abdomen masih nyeri, pemeriksaan tanda-tanda vital, tekanan darah:

110/80 mmHg, Nadi: 80x/menit, Suhu: 36,5°C, pernafasan: 22x/menit

Hasil: Pasien mengetahui keadaannya dan mengerti dengan penjelasan yang telah diberikan

8. Menanyakan kepada pasien apakah sudah mengamalkan dan sudah dihafalkan Do'a dan Dzikir yang telah diberikan

Hasil: Pasien mengatakan sudah diamalkan belum dihafalkan



**PENDOKUMENTASIAN HASIL ASUHAN KEBIDANAN REMAJA
PADA Nn “D” DENGAN DISMENORE PRIMER DI
POLI UMUM PUSKESMAS PATTALLASSANG
TAKALAR TANGGAL 09 APRIL 2022**

No Register : 045xxx
Tanggal Kunjungan : 09 April 2022 Pukul: 11.20 Wita
Tanggal Pengkajian : 09 April 2022 Pukul: 11.25 Wita
Nama Pengkaji : Nur Fitrah Aswari

Identitas Pasien

Nama : Nn “D”
Umur : 18 Tahun
Nikah : Belum menikah
Suku : Makassar
Agama : Islam
Pendidikan : SMA
Pekerjaan : Mahasiswa
Alamat : Takalar

Data Subjektif (S)

1. Nn “D” mengatakan sudah tidak nyeri lagi
2. Nn “D” mengatakan badannya sudah segar kembali dan tidak lemas lagi
3. Nn “D” sudah mempraktekan mengopres perut dengan air hangat, meminum dan berolah raga ringan

Data Objektif (O)

1. Keadaan umum : Baik
2. Kesadaran : Composmentis
3. Tanda-tanda vital
 - Tekanan darah : 110/70 mmHg
 - Nadi : 78x/menit
 - Suhu : 36,8°C
 - Pernafasan : 22x/menit
4. Wajah : Tidak cemas
5. Mata : Konjung tiva merah muda, sklera tidak ikterus
6. Abdomen : Ada nyeri tekan pada perut bagian bawah

Assesment (A)

Nn "D" umur 18 Tahun menstruasi hari ke 7 dengan dismenore primer

Planning (P)

Tanggal 09 April 2022

Waktu: 16.10 Wita

1. Memberikan salam dan sapa kepada pasien dengan sopan dan memberikan perhatian sepenuhnya kepada pasien
Hasil: sapa dan salam dengan sopan telah dilakuka agar hubungan emosional tetap baik
2. Menanyakan kepada pasien tentang rasa nyeri yang dirasakan
Hasil: pasien mengatakan tidak merasakan nyeri lagi dan ini menstruasi hari ke 7

3. Mengingatkan pasien jangan keseringan makan makanan cepat saji, usahakan makan sayuran hijau, buah, daging, ikan laut, kacang-kacangan, susu dan memperbanyak minum air mineral

Hasil : Pasien mengerti dan bersedia melakukannya

4. Mengingatkan kepada pasien pada saat nyeri menstruasi mengompres dengan air hangat pada bagian bawah perut

Hasil : Pasien bersedia melakukannya

5. Memberikan dukungan moral dan dukungan mental kepada pasien agar tidak cemas dengan keadaannya serta senantiasa selalu berdo'a dan berzikir kepada Allah agar diberi kesembuhan

Hasil : Pasien merasa lebih tenang

6. Meminta izin kepada pasien untuk melakukan pemeriksaan

Hasil : pasien memberi izin dan bersedia diperiksa

7. Menjelaskan kepada pasien hasil pemeriksaan yang telah dilakukan yaitu keadaan umum baik, kesadaran pasien composmentis, dan pemeriksaan fisik tidak ada nyeri tekan pada bagian bawah abdomen, pemeriksaan tanda-tanda vital, Tekanan darah : 110/70 mmHg, Nadi : 78x/menit, Suhu : 36,8°C, Pernafasan : 22x/menit

Hasil : pasien mengetahui keadaannya dan mengerti dengan penjelasan yang diberikan

8. Memberitahu kepada pasien tentang kunjungan selanjutnya pada saat menstruasi hari pertama

Hasil : pasien bersedia melakukan asuhan kunjungan ulang.

**PENDOKUMENTASIAN HASIL ASUHAN KEBIDANAN REMAJA
PADA Nn “D” DENGAN DISMENORE PRIMER DI
POLI UMUM PUSKESMAS PATTALLASSANG
TAKALAR TANGGAL 01 MEI 2022**

No Register : 045xxx
Tanggal Kunjungan : 01 Mei 2022 Pukul: 13.00 Wita
Tanggal Pengkajian : 01 Mei 2022 Pukul: 13.05 Wita
Nama Pengkaji : Nur Fitrah Aswari

Identitas Pasien

Nama : Nn “D”
Umur : 18 Tahun
Nikah : Belum menikah
Suku : Makassar
Agama : Islam
Pendidikan : SMA
Pekerjaan : Mahasiswa
Alamat : Takalar

Data Subjektif (S)

1. Nn “D” mengatakan menstruasi hari pertama
2. Nn “D” mengatakan warna darah merah segar, bau khas, menstruasi 1 pembalut penuh
3. Nn “D” mengatakan nyeri yang dirasakan sifatnya hilang timbul dan dirasakan kurang lebih 1 jam saja

4. Nn “D” mengatakan sangat senang dengan mengompres air hangat pada bagian bawah dapat mengurangi nyeri yang dirasakan

Data Objektif (O)

1. Keadaan umum : Baik
2. Kesadaran : Composmentis
3. Tanda-tanda vital
 - Tekanan darah : 110/80 mmHg
 - Nadi : 80x/menit
 - Suhu : 36,5°C
 - Pernafasan : 22x/menit
4. Wajah : Tidak pucat, tampak lesuh, gelisah
5. Mata : Konjung tiva merah muda, sklera tidak ikterus
6. Abdomen : Sedikit nyeri tekan perut bagian bawah

Assesment (A)

Nn “D” umur 18 Tahun menstruasi hari pertama dengan dismenore primer dan kecemasan

Planning (P)

Tanggal 01 Mei 2022 Waktu: 13.10 Wita

1. Memberikan salam dan sapa pada pasien dengan sopan dan memberikan perhatian kepada ibu saat pertemuan pertama

Hasil: sapa dan salam dengan sopan agar terciptanya emosional yang baik

2. Menyampaikan kepada pasien tentang HE (*Healt Education*)
 - a. Status Gizi

Menganjurkan pada pasien untuk tetap menjaga pola makan dengan mengonsumsi makanan yang bergizi dan beragam

b. Personal hygiene

Menganjurkan pada pasien menjaga kebersihan tubuh agar terhindar dari infeksi apabila pakaian basah ataupun kotor dan pada saat menstruasi agar selalu mengganti pembalut dalam 3-4 kali atau pada saat BAB, BAK dan rasa tidak nyaman

c. Istirahat yang cukup

Menganjurkan pasien untuk istirahat yang cukup

Hasil: pasien mengerti dengan penjelasan yang diberikan dan bersedia melakukannya

3. Meyakinkan pasien dengan gangguan kecemasan bahwa perlahan-lahan ia akan membaik dengan membantunya untuk mengontrol dirinya secara penuh dengan bersikap tenang, hal ini dapat diatur dengan bersama-sama mengatur nafas secara teratur sehingga diharapkan secara perlahan dia akan dapat mengontrol dirinya kembali dan semuanya akan baik-baik saja

Hasil: Pasien mengerti dan bersedia melakukan apa yang dianjurkan

4. Menanyakan pada pasien tingkat nyeri yang dirasakan lebih nyeri menstruasi di bulan lalu atau menstruasi sekarang

Hasil: Pasien mengatakan tingkat nyeri yang dirasakan tidak seberat menstruasi di bulan lalu dan menstruasi sekarang tidak mual dan muntah.

Hanya merasakan nyeri bagian bawah abdomen sampai ke paha

5. Menanyakan kepada pasien apakah masih mengkonsumsi obat anti nyeri dan mengompres bagian bawah abdomen dengan menggunakan botol berisi air hangat

Hasil: pasien mengatakan baru saja meminum obat anti nyeri dan dipagi hari mengompres bagian bawah abdomen menggunakan botol berisi air hangat

6. Meminta izin kepada pasien untuk melakukan pemeriksaan

Hasil: pasien memberi izin

7. Menjelaskan pada pasien tentang hasil pemeriksaan yang telah dilakukan keadaan umum baik, kesadaran composmentis, pemeriksaan tanda-tanda vital, Tekanan darah: 110/80 mmHg, Nadi: 80x/menit, Suhu: 36,5°C, pernafasan: 22x/menit, pemeriksaan fisik nyeri tekan bagian bawah abdomen

Hasil: pasien mengetahui keadaannya dan mengerti dengan penjelasan yang diberikan

8. Memberikan pasien vitamin C dan Asamefenamat

Hasil: pasien telah mendapatkan vitamin dan obat anti nyeri

9. Memberitahu pasien untuk lebih banyak mendekatkan diri kepada Allah SWT dengan memperbanyak Do'a dan Dzikir serta selalu meminta agar penyakitnya segera sembuh

Hasil: Pasien bersedia

10. Memberitahu kepada pasien tentang kunjungan ulang untuk menilai nyeri yang dirasakan berkurang atau tidak ada perubahan

Hasil: pasien mengerti dan bersedia melakukan asuhan kunjungan ulang

**PENDOKUMENTASIAN HASIL ASUHAN KEBIDANAN REMAJA
PADA Nn “D” DENGAN DISMENORE PRIMER DI POLI
UMUM PUSKESMAS PATTALLASSANG
TAKALAR TANGGAL 03 MEI 2022**

No Register : 045xxx

Tanggal Kunjungan : 03 Mei 2022 Pukul: 16.20 Wita

Tanggal Pengkajian : 03 Mei 2022 Pukul: 16.25 Wita

Nama Pengkaji : Nur Fitrah Aswari

Identitas Pasien

Nama : Nn “D”

Umur : 18 Tahun

Nikah : Belum menikah

Suku : Makassar

Agama : Islam

Pendidikan : SMA

Pekerjaan : Mahasiswa

Alamat : Takalar

Data Subjektif (S)

1. Nn “D” mengatakan sudah tidak nyeri lagi
2. Nn “D” mengatakan warna darah merah kecoklatan bau khas menstruasi 1 pembalut penuh
3. Nn D mengatakan badannya sudah segar kembali, tidak lemas lagi dan khawatir

4. Nn “D” sudah mempraktekkan mengopres perut dengan air hangat dan berolah raga ringan

Data Objektif (O)

1. Keadaan umum : Baik
2. Kesadaran : Composmentis
3. Tanda-tanda vital
 - Tekanan darah : 120/80 mmHg
 - Nadi : 80x/menit
 - Suhu : 36,8°C
 - Pernafasan : 22x/menit
4. Wajah : Tidak pucat
5. Mata : Konjung tiva merah muda, sklera tidak ikterus
6. Abdomen : Sedikit nyeri tekan perut bagian bawah

Assesment (A)

Nn D umur 18 Tahun menstruasi hari ke 3 dengan Dismenore Primer

Planning (P)

Tanggal 03 Mei 2022 Waktu: 16.35 Wita

1. Memberikan salam dan sapa kepada pasien dengan sopan dan memberikan perhatian kepada ibu saat pertemuan pertama
Hasil: sapa dan salam dengan sopan agar terciptanya emosional yang baik
2. Menanyakan kepada pasien apakah masih merasa cemas dengan keadaannya yang mengalami Dismenore Primer

Hasil: Pasien mengatakan sudah tidak merasakan cemas karena dia sudah mengetahui yang dia alami rasa nyeri yang normal pada wanita menstruasi

3. Memberitahu kepada pasien skala nyeri yang dirasakan saat ini berada diskala nyeri 2

Hasil : Pasien sangat senang

4. Menganjurkan pada pasien selalu berolahraga ringan agar dapat membantu menurunkan nyeri yang dirasakan

Hasil: pasien mengerti dan bersedia melakukannya

5. Meminta izin kepada pasien untuk melakukan pemeriksaan

Hasil: pasien memberi izin

6. Menjelaskan kepada pasien tentang hasil pemeriksaan yang telah dilakukan yaitu keadaan umum baik, kesadaran composmentis, pemeriksaan tanda-tanda vital, Tekanan darah: 120/80 mmHg, Nadi: 80x/menit, Suhu 36,8°C, Pernafasan: 22x/menit, pemeriksaan fisik pada bagian bawah abdomen tidak ada nyeri tekan

Hasil: pasien mengetahui keadaannya dan mengerti dengan penjelasan yang telah diberikan

7. Memberi tahu kepada pasien tentang kunjungan selanjutnya

Hasil: pasien mengerti dan bersedia melakukan asuhan kunjungan ulang

**PENDOKUMENTASIAN HASIL ASUHAN KEBIDANAN REMAJA
BERKELANJUT PADA Nn “D” DENGAN DISMENORE
PRIMER DI POLI UMUM PUSKESMAS
PATTALLASSANG TAKALAR
TANGGAL 07 MEI 2022**

No Register : 045xxx

Tanggal Kunjungan : 07 Mei 2022 Pukul: 14.00 Wita

Tanggal Pengkajian : 07 Mei 2022 Pukul: 14.05 Wita

Nama Pengkaji : Nur Fitrah Aswari

Identitas Pasien

Nama : Nn “D”

Umur : 18 Tahun

Nikah : Belum menikah

Suku : Makassar

Agama : Islam

Pendidikan : SMA

Pekerjaan : Mahasiswa

Alamat : Takalar

Data Subjektif (S)

1. Nn “D” mengatakan nyeri tidak dirasakan lagi
2. Nn “D” mengatakan darah menstruasi sisa flek coklat
3. Nn “D” tidak merasa cemas lagi dengan keadaannya

Data Objektif (O)

1. Keadaan umum : Baik
2. Kesadaran : Composmentis

3. Tanda-tanda vital

Tekanan darah : 120/80 mmHg

Nadi : 80x/menit

Suhu : 36,5°C

Pernafasan : 22x/menit

4. Wajah : Tidak pucat

5. Mata : konjung tiva merah muda, sklera tidak ikterus

6. Abdomen : Tidak ada nyeri tekan pada perut bagian bawah

Assesment (A)

Nn "D" umur 18 Tahun menstruasi hari ke 7 dengan Dismenore Primer dan tidak merasa cemas lagi

Planning (P)

Tanggal 07 Mei 2022

Waktu: 14.10 Wita

1. Memberikan salam dan sapa kepada pasien dengan sopan dan memberikan perhatian kepada pasien saat pertemuan pertama

Hasil: sapa dan salam dengan sopan agar terciptanya emosional yang baik

2. Menganjurkn pasien untuk memperbaiki pola makan agar teratur selama menstruasi dengan mengkonsumsi makanan yang mengandung karbohidrat dan tinggi protein, serta makanan yang mengandung vitamin dan mineral yang cukup.

Hasil: Pasien mengerti dan bersedia melakukannya

3. Meyakinkan kepada pasien bahwa kita menyayangnya dan bersedia kebersamaanya dalam berjuang mengontrol kecemasannya

Hasil: Pasien merasa senang karena sudah bersedia kebersamaannya

4. Memberikan support sistem yang selalu ada kapanpun pasien butuhkan

Hasil: Pasien merasa senang

5. Meminta izin kepada pasien untuk melakukan pemeriksaan

Hasil: pasien memberi izin

6. Menjelaskan kepada pasien hasil pemeriksaan yang telah dilakukan yaitu keadaan umum baik, kesadaran composmentis, pemeriksaan tanda-tanda vital, Tekanan darah: pemeriksaan fisik pada bagian bawah abdomen tidak ada nyeri tekan: 120/80 mmHg, Nadi: 80x/menit, Suhu: 36,5°C, pernafasan: 22x/menit

7. Memberikan ibu vitamin C dan buah-buahan

Hasil: pasien telah mendapatkan vitmin C, dan buah-buahan. Pasien bersedia meminum dan memakannya

8. Menyampaikan terimakasih kepada pasien karena telah bekerja sama dan bersedia membantu dalam menjalankan penelitian

Hasil: Pasien merasa senang

MATRIKS KUNJUNGAN NN “D” DENGAN DISMENORE PRIMER

No. Register : 045XXX
 Nama : Nn “D”
 Umur : 18 Tahun
 Nikah/Lamanya : Belum Menikah
 Suku : Makassar
 Agama : Islam
 Pendidikan : SMA
 Pekerjaan : Mahasiswa
 Alamat : Takalar

No	Tanggal	Keluhan	Pemeriksaan fisik	Intervensi	Hasil	Follow up
1.	4 April 2022 Jam 10.00 Wita	1. Nyeri perut dialami sejauh 2 hari, memberat sejak jam 22.00 wita, mual dan muntah lebih dari 4x sehari isi makanan dan cairan 2. Pasien merasa cemas dengan keadaannya	1. Mata : Simetris, conjungtiva merah muda dan sklera tidak ikterus 2. Payudara : Tidak ada benjolan, nyeri tekan pada payudara dan tegang 3. Abdomen : Tidak ada bekas operasi, terdapat nyeri tekan pada bagian bawah abdomen dan teraba tegang	1. Mengukur tanda-tanda vital 2. Mengajarkan pada pasien cara mengurangi rasa nyeri pada abdomen 3. Menjelaskan pada pasien tentang keadaannya	1. Tekanan darah : 110/80 mmHg Nadi : 78x/menit Suhu : 36,7°C Pernafasan : 20x/menit 2. Pasien mengerti dengan penjelasan yang diberikan 3. pasien mengerti dan tidak cemas saat diberikan penjelasan	1. Memberikan kesempatan pada pasien untuk mengungkapkan masalahnya 2. Memberikan obat anti nyeri Asamefenamat 3X1 dan mengajari pasien cara mengurangi rasa nyeri pada abdomen 3. Menjelaskan hal-hal yang dapat menimbulkan nyeri menstruasi atau dismenore primer yang berlebihan yaitu faktor psikis dan fisik seperti stres, shock, kelelahan dan kecemasan 4. Menjelaskan pada pasien tentang nyeri yang dirasakan yaitu pasien

						mengalami nyeri menstruasi yang disebut dismenore primer, akan tetapi hal ini normal karena nyeri menstruasi timbul sejak menstruasi pertama dan akan pulih sendiri dengan berjalannya waktu.
2.	05 April 2022 Jam 16.00 Wita	<ol style="list-style-type: none"> 1. Pasien mengatakan nyeri perut bagian bawah sudah berkurang 2. Pasien mengatakan warna darah merah kecoklatan, bau khas, menstruasi 1 pembalut 3. Pasien mengatakan badannya sudah agak segar kembali dan tidak lemas lagi 4. Pasien sudah mempraktekkan mengompres 	<ol style="list-style-type: none"> 1. Mata: Simetris, conjungtiva merah muda dan sklera tidak ikterus 2. Abdomen: Tidak ada bekas operasi, terdapat nyeri tekan pada bagian bawah abdomen dan teraba tegang 	<ol style="list-style-type: none"> 1. Mengukur tanda-tanda vital 2. Menjelaskan pada pasien hasil pemeriksaan 	<ol style="list-style-type: none"> 1. Tekanan darah: 110/80 mmHg Nadi: 80x/menit Suhu: 36,5°C Pernafasan: 22x/menit 2. Pasien mengerti dengan penjelasan yang diberikan 	<ol style="list-style-type: none"> 1. Mengingatkan kepada pasien minum obat yang telah diberikan dan mengompres abdomen bagian bawah dengan air hangat 2. Mengingatkan kepada pasien tetap mengatur pola makanannya dengan mengonsumsi makanan yang mengandung karbohidrat dan tinggi protein, serta makanan yang mengandung vitamin dan mineral yang cukup 3. Menganjurkan pasien untuk makan yang lebih teratur seperti 3 kali sehari ditambah dengan makanan selingan atau makanan sedikit tapi sering 4. Mengingatkan pada pasien untuk mengatur pola istirahatnya, seperti lebih sering tidur siang, mengurangi begadang

		dengan air hangat pada bagian perut dan meminum obat yang diberikan				
3.	9 April 2022 Jam: 11.20 Wita	<ol style="list-style-type: none"> Pasien mengatakan tidak nyeri lagi Pasien mengatakan badannya sudah segar kembali dan tidak lemas lagi Pasien sudah mempraktekkan mengompres perut dengan air hangat dan minum obat 	<ol style="list-style-type: none"> Wajah: tidak pucat Abdomen: Tidak ada luka bekas operasi, tidak ada nyeri tekan pada perut bagian bawah 	<ol style="list-style-type: none"> Mengukur tanda-tanda vital Menjelaskan pada pasien hasil pemeriksaan 	<ol style="list-style-type: none"> Tekanan Darah: 110/70 mmHg Nadi : 78x/menit Suhu : 36,8°C Pernafasan: 22x/menit Pasien mengerti dengan semua penjelasan yang diberikan 	<ol style="list-style-type: none"> Menanyakan kepada pasien tentang nyeri yang dirasakan Mengingatkan pasien usahakan makan sayuran hijau, buah, daging, ikan laut, kacang-kacangan, susu dan memperbanyak minum air mineral Mengingatkan kepada pasien selalu minum obat pada saat nyeri menstruasi dan mengompres dengan air hangat pada bagian bawah perut

4.	01 Mei 2022 Jam 13.00 Wita	<ol style="list-style-type: none"> 1. Pasien mengatakan menstruasi hari pertama 2. Pasien mengatakan nyeri yang dirasakan sifatnya hilang timbul dan dirasakan \pm 1 jam 3. Pasien sangat senang dengan mengonsumsi obat anti nyeri dan mengompres air hangat pada perut bagian bawah dapat mengurangi nyeri yang dirasakan 	<ol style="list-style-type: none"> 1. Wajah: tidak pucat, 2. Abdomen: Tidak ada bekas luka operasi , sedikit nyeri tekan perut bagian bawah 	<ol style="list-style-type: none"> 1. Mengukur tanda-tanda vital 2. Menjelaskan pada pasien hasil pemeriksaan 	<ol style="list-style-type: none"> 1. Tekanan darah: 110/80mmHg Nadi: 80x/menit Suhu: 36,5°C Pernafasan: 22x/menit 2. Pasien mengerti dengan semua penjelasan yang diberikan 	<ol style="list-style-type: none"> 1. Menyampaikan kepada pasien tentang HE (<i>Health Education</i>) 2. Menanyakan pada pasien tingkat nyeri yang dirasakan lebih nyeri menstruasi di bulan lalu atau menstruasi sekarang 3. Menanyakan kepada pasien apakah masih mengonsumsi obat dan mengompres bagian bawah abdomen dengan menggunakan botol berisi air hangat 4. Meyakinkan pasien dengan gangguan kecemasan bahwa perlahan-lahan ia akan membaik dengan membantunya untuk mengontrol dirinya secara penuh dengan bersikap tenang, hal ini dapat diatur dengan bersama-sama mengatur nafas secara teratur sehingga diharapkan secara perlahan dia akan dapat mengontrol dirinya kembali dan semuanya akan baik-baik saja
5.	03 Mei 2022 Jam : 16.20 Wita	<ol style="list-style-type: none"> 1. Pasien mengatakan sudah tidak nyeri lagi 2. Pasien 	<ol style="list-style-type: none"> 1. Wajah: Tidak pucat dan tidak ada nyeri tekan 2. Mata: simetris, konjungtiva merah 	<ol style="list-style-type: none"> 1. Pemeriksaan tanda-tanda vital 2. Menjelaskan pada pasien hasil pemeriksaan 	<ol style="list-style-type: none"> 1. Tekanan darah: 120/80 mmHg Nadi: 80x/menit Suhu: 36,8°C Pernafasan: 	<ol style="list-style-type: none"> 1. Memberitahu kepada pasien skala nyeri yang dirasakan saat ini berada diskala nyeri 2 2. Menganjurkan pada pasien selalu berolahraga ringan agar dapat

		<p>mengatakan badannya sudah segar kembali, tidak lemas lagi dan khawatir</p> <p>3. Pasien sudah mempraktekkan mengompres perut dengan air hangat dan olahraga ringan</p>	<p>muda sklera tidak ikterus</p> <p>3. Abdomen: tidak ada bekas luka operasi, tidak ada nyeri tekan pada bagian bawah perut</p>	<p>3. Memberitahu pada pasien pada skala nyeri yang dirasakan saat ini berada diskala nyeri tingkat 2</p>	<p>22x/menit</p> <p>2. Pasien mengerti dengan semua penjelasan yang diberikan</p> <p>3. Pasien merasa senang dengan kesehatannya semakin hari semakin membaik</p>	<p>membantu menurunkan nyeri yang dirasakan</p> <p>3. Menyampaikan pada pasien bahwa dia kuat, bisa dan mampu mengontrol dirinya</p>
6.	07 Mei 2022 Jam : 14.00 Wita	<p>1. Pasien mengatakan nyeri tidak dirasakan lagi</p> <p>2. Pasien mengatakan darah menstruasi sisa flek coklat</p> <p>3. Pasien tidak merasa cemas lagi dengan keadaannya</p>	<p>1. Wajah: tidak pucat</p> <p>2. Mata: Simetris, konjungtiva merah muda, sklera tidak ikterus</p> <p>3. Abdomen: Tidak ada bekas luka operasi, tidak ada nyeri tekan bagian bawah perut</p>	<p>1. Pemeriksaan tanda-tanda vital</p> <p>2. Menjelaskan kepada pasien tentang hasil pemeriksaan</p>	<p>1. Tekanan darah: 120/80 mmHg Nadi: 80x/menit Suhu: 36,5°C Pernafasan: 22x/menit</p> <p>2. Pasien mengerti dengan penjelasan yang diberikan</p>	<p>1. Menganjurkn pasien untuk memperbaiki pola makan agar teratur selama menstruasi dengan mengkonsumsi makanan yang mengandung karbohidrat dan tinggi protein, serta yang mengandung vitamin dan mineral yang cukup</p> <p>2. Menyampaikan terimakasih kepada pasien karena telah bekerja sama dan bersedia membantu dalam menjalankan penelitian</p> <p>3. Meyakinkan kepada pasien bahwa kita menyayanginya dan bersedia kebersamaanya dalam berjuang mengontrol kecemasannya</p> <p>4. Memberikan support sistem yang selalu ada kapanpun pasien</p>

BAB IV

PEMBAHASAN

Pada bab ini akan dibahas tentang kesenjangan antara teori dan hasil studi pelaksanaan dan perencanaan asuhan kebidanan remaja berkelanjutan pada Nn “D” dengan Dismenore Primer Di Puskesmas Pattallassang Takalar Tanggal 04 April – 04 Juni 2022.

Penulis menerangkan tujuh langkah berdasarkan pendekatan asuhan kebidanan Varney yaitu, mengumpulkan data dasar, merumuskan diagnosis/masalah aktual, merumuskan diagnosis/masalah potensial, melaksanakan tindakan segera atau kerjasama emergency, merencanakan asuhan yang akan dilakukan, melakukan asuhan yang telah direncanakan dan mengevaluasi asuhan kebidanan Nn “D”.

A. Langkah I Identifikasi Data Dasar

Teori menjelaskan bahwa identifikasi data dasar merupakan langkah pertama dari proses manajemen asuhan kebidanan yaitu melakukan pengkajian dengan mengumpulkan semua data yang diperlukan untuk evaluasi keadaan secara lengkap, menyeluruh dan fokus yaitu menanyakan riwayat kesehatan.

Pada langkah pertama ini dilakukan pengkajian dengan mengumpulkan semua data yang diperlukan untuk mengevaluasi keadaan klien secara lengkap.

Identifikasi data dasar merupakan proses manajemen asuhan kebidanan yang ditujukan untuk pengumpulan informasi baik fisik, psikososial dan

spiritual. Informasi yang diperoleh mengenai data-data tersebut penulis dapat dengan mengadakan wawancara langsung dari klien dan keluarganya serta sebagian bersumber dari pemeriksaan fisik yang di mulai dari kepala sampai ke kaki dan pemeriksaan penunjang/laboratorium (Anggita, 2017).

Langkah ini merupakan langkah awal yang akan menentukan langkah berikutnya sehingga kelengkapan data sesuai dengan kasus yang dihadapi akan menentukan benar atau tidaknya proses interpretasi data pada tahap selanjutnya.

Dismenore Primer ialah nyeri menstruasi tanpa adanya kelainan pada organ genital dan hampir selalu muncul pertama kali pada wanita usia 20 tahun atau lebih muda setelah siklus ovulasi. Puncak kejadian dismenore primer ialah pada rentang usia remaja akhir menuju dewasa muda yaitu rentang umur 15-25 tahun.

Gejala dismenore primer adalah nyeri bagian bawah perut biasanya menyebar kebagian paha dan vulva (bagian luar alat kelamin wanita) rasa sakit biasanya rasa sakit tidak teratur, biasanya nyeri mulai timbul sesaat atau sebelum atau selama haid, mencapai puncak kesakitannya dalam waktu 24 jam dan setelah 2 hari akan menghilang, gejala-gejala tingkah laku seperti kegelisahan, depresi, sensitif, cepat marah, gangguan tidur, kelelahan, lemah, suasana hati yang sangat cepat berubah, keluhan fisik seperti payudara terasa sakit, perut kembung atau sakit, sakit kepala, sakit sendi, sakit punggung, mual, muntah, diare atau sembelit, dan masalah kulit seperti jerawat (*acne*) (Hasrinta, 2014).

Dismenore Primer hendaknya dapat perhatian penanganan yang efektif yang tidak selalu dengan terapi secara farmakologi dengan pemberian obat-obatan analgesik, tetapi dapat dilakukan dengan terapi nonfarmakologi, seperti melalui kompres dengan air hangat (Retno, 2017).

Berdasarkan pengkajian asuhan kebidanan pada Nn "D" pengumpulan data awal dilakukan di mulai dari data subjektif dan objektif. Data subjektif antara lain identitas diri, keluhan utama, riwayat kesehatan sekarang, riwayat kesehatan yang lalu, riwayat kesehatan keluarga, riwayat menstruasi, riwayat kebiasaan sehari-hari, data psikologis dan spiritual.

Adapun data subjektif yang didapatkan pada saat menanyakan identitas klien yaitu nama Nn "D" umur 18 tahun, pendidikan terakhir SMA dan alamat Jl. H. Abd. Malik Gassing, pasien datang ke Puskesmas Pattallassang Takalar untuk memeriksakan keadaannya, pasien mengatakan saat ini mengalami nyeri perut bagian bawah tembus ke belakang. Mual dan muntah jesak kemarin sore. Sifat nyeri hilang timbul dan pasien merasa lemas. Pasien mengatakan nyeri menstruasi dibulan lalu tidak tidak seberat nyeri pada menstruasi dibulan ini, sifat nyeri yang dirasakan dibulan lalu hanya dirasakan selama satu hari, mual dan muntah.

Pasien tidak memiliki riwayat penyakit serius seperti hipertensi, asma, diabetesmelitus, kanker payudara dan penyakit jantung, tidak pernah diopname di rumah sakit ataupun di puskesmas, tidak ada riwayat alergi terhadap obat-obatan dan makanan. Data objektif diperoleh dari pemeriksaan yang telah dilakukan yang dilakukan oleh petugas kesehatan.

Pemeriksaan yang dilakukan pada Nn "D" yaitu keadaan umum baik, kesadaran composmentis, berat badan sekarang 52 kg, tinggi badan 160 cm, pemeriksaan tanda-tanda vital yaitu tekanan darah 110/80 mmHg, didapati dengan cara menggunakan tensi meter, Nadi 64x/menit, Suhu diukur pada aksila 36,7°C, Pernapasan 20 x/menit. Pemeriksaan fisik pada wajah tampak lesuh, tidak ada oedema, tidak ada nyeri tekan. Mata konjungtiva merah muda, sklera tidak ikterus. Hidung tidak ada secret dan tidak ada nyeri tekan. Telinga bersih dan tidak ada serumen.

Mulut, gigi dan gusi bersih tidak stomatitis, tidak caries, tidak mudah berdarah. Leher tidak ada pembesaran kelenjar tiroid, limfe, venajugularis, tidak ada benjolan dan nyeri tekan. Payudara simetris kiri dan kanan, puting susu menonjol, terdapat nyeri tekan dan payudara tegang. Abdomen tidak ada bekas operasi, terdapat nyeri tekan pada bagian bawah perut dan teraba tegang. Ekstremitas atas dan bawah tidak terdapat oedema dan varices. Pada pemeriksaan penunjang USG uterus tidak terlihat ada kelainan.

Pada kunjungan ulang tanggal 07 Mei 2022 keadaan umum baik, kesadaran composmentis, pemeriksaan tanda-tanda vital didapatkan tekanan darah 110/80 mmHg, Nadi 80x/menit, Suhu 36,5°C, Pernapasan 22x/menit, nyeri perut bagian bawah sudah berkurang.

Pada kunjungan ke tiga tanggal 11 Mei 2022 keadaan umum baik, kesadaran composmentis, pemeriksaan tanda-tanda vital didapatkan tekanan darah 110/70 mmHg, Nadi 78x/menit, Suhu 36,8°C, Pernapasan 22x/menit, Nyeri perut bagian bawah tidak dirasakan lagi. Pada kunjungan ke empat

tanggal 1 Juni 2022 kadaan umum ibu baik, kesadaran composmentis, pemeriksaan tanda-tanda vital didapatkan tekanan darah 110/80 mmHg, Nadi 80x/menit, Suhu 36,5°C, Pernafasan 22x/menit, pasien haid pertama nyeri yang dirasakan sifatnya hilang timbul dan dirasakan \pm 1 jam, mengompres perut dengan air hangat pada bagian bawah perut.

Berdasarkan uraian di atas terdapat persamaan indikasi antara teori dengan kasus sehingga penulis tidak ada hambatan karena pada saat pengumpulan data baik klien dan bidan di lokasi praktek bersedia memberikan informasi atau data dan keinginan pasien sehingga memudahkan dalam pengumpulan data.

Berdasarkan tinjauan teoritis dan studi kasus pada Nn "D" dengan Dismenore Primer ditemukan banyak persamaan dengan tinjauan teoritis dan studi kasus sehingga tidak terjadi perbedaan dan kesenjangan yang terjadi antara teori dan studi kasus. Pemberian dukungan oleh keluarga kepada pasien sangatlah membantu pasien untuk lebih optimis dalam menghadapi keadaannya sehingga pasien tidak terlalu memikirkan keadaannya dan pasien juga harus banyak berdoa, berdzikir kepada Allah agar penyakitnya segera disembuhkan dan senantiasa membaca Al-Qur'an atau mendengarkan lantunana ayat suci agar perasaan pasien lebih tenang.

B. Langkah II Identifikasi Diagnosa/ Masalah Aktual

Masalah aktual yaitu identifikasi diagnosa kebidanan dan masalah berdasarkan interpretasi yang benar atas data-data yang telah dikumpulkan (hayati dkk, 2020). Pada langkah ini data yang diinterpretasikan menjadi

diagnosa kebidanan dan masalah, keduanya digunakan karena beberapa masalah tidak dapat diselesaikan seperti diagnosa tetapi membutuhkan penanganan yang dituangkan dalam rencana asuhan terhadap klien.

Manajemen kebidanan berdasarkan pendekatan asuhan kebidanan yang didukung dan ditunjang oleh beberapa data baik data subjektif yang diperoleh dari hasil pengkajian.

Berdasarkan data yang diperoleh pada Nn "D", maka penulis merumuskan diagnosa atau masalah aktual adalah Dismenore Primer. Pasien dismenore primer dengan konsep teori bahwa mengacu pada nyeri menstruasi tanpa ditemukan adanya kondisi patologi pada panggul. Rasa sakit biasanya dimulai dua hari sebelum menstruasi atau saat terjadinya periode menstruasi dan bertahan hingga 48-72 jam. Hal ini disebabkan karena senyawa prostaglandin yang menyebabkan kontraksi pada *myometrium* (Devi, 2018).

Salah satu penyebab dismenore primer adalah faktor psikis berupa stress. Ketika stress tubuh akan memproduksi hormon adrenalin, estrogen serta prostaglandin yang berlebihan sehingga yang mengakibatkan otot tubuh menjadi tegang termasuk otot rahim dan dapat menimbulkan rasa nyeri saat menstruasi (Puji, 2018).

Gejala dismenore primer yaitu pada abdomen bagian bawah terasa nyeri dan menyebar ke bagian punggung bawah, rasa nyeri biasanya berupa nyeri tajam, dalam, tumpul/sakit, dan rasa kram. Selain rasa nyeri dismenore primer dapat menyebabkan rasa mual dan muntah, sakit kepala, pusing letih, diare emosian, yang labil selama menstruasi, bahkan pingsan (Ulya, 2016).

Sesuai data yang diperoleh pada Nn “D” yaitu adanya nyeri perut sejauh 2 hari, mual dan muntah. Dari data objektif pemeriksaan fisik wajah tampak lesuh, Payudara terdapat nyeri tekan dan payudara tegang, Abdomen terdapat nyeri tekan dan teraba tegang.

Setelah mengetahui diagnosa pasien, segera dilakukan penanganan yang tepat dan selalu berdoa kepada Allah SWT agar penanganan yang diberikan pasien dapat mengatasi keluhan pasien dan dimudahkan dalam proses penyembuhannya. Sehingga apa yang telah dijelaskan pada tinjauan pustaka tampak tidak ada kesenjangan antara teori dan studi kasus.

C. Langkah III. Identifikasi Diagnosa/Masalah Potensial

Pada langkah ini penulis mengidentifikasi masalah potensial berdasarkan diagnosis atau masalah yang sudah diidentifikasi. Langkah ini membutuhkan antisipasi, bila memungkinkan membutuhkan pencegahan. Bidan diharapkan waspada untuk mencegah masalah potensial yang tidak menutup kemungkinan akan terjadi.

Pada kasus Nn “D” diagnosa potensial yang ditegaskan yaitu potensial terjadi drop, tetapi pada kasus Nn “D” ini telah diberikan obat anti nyeri. Mengkaji skala nyeri, ajarkan tehnik relaksasi, beri posisi yang nyaman dan pemberian obat Asamefenamat 3x1. Memberikan dukungan moral dan mental bahwa Allah tidak akan memberikan cobaan kepada hambanya diluar dari batas kemampuannya dan senantiasa berprasangka baik, banyak berdo'a dan bertawakkal kepada Allah SWT agar tidak terjadi komplikasi yang dapat memperburuk keadaan pasien.

Berdasarkan studi kasus pada Nn “D” dengan dismenore primer masalah potensial yang dapat terjadi yaitu drop. Sehingga apa yang dijelaskan pada tinjauan pustaka dengan studi kasus tidak ada kesenjangan antara teori dan studi kasus.

D. Langkah IV. Identifikasi Tindakan Segera/ Kalaborasi

Mengantisipasi perlunya tindakan segera oleh bidan/dokter untuk di tangani bersama dengan anggota tim kesehatan lainnya. Pada kasus remaja dengan dismenore primer pada Nn “D” diberikan obat/ infus ranitidin 1 ampl/ IV dan ketorolak 1 ampl/ IV injeksi langsung.

Dalam hal ini diperlukan tindakan kalaborasi dengan tenaga kesehatan seperti bidansesuai dengn keadaan yang dialami oleh pasien. hal ini bersetujuan untuk mencegah terjadinya nyeri tak tertanggankan. Selain itu menganjurkan pasien selalu berdo’a dan banyak berdzikir agar penyakitnya dapat disembuhkan. ini juga dapat membuat pasien lebih dekat dengan Allah dan membuat pasien tidak terlalu cemas dengan keadaannya yang sekarang. Dengan demikian penerapan tinjauan pustaka dan studi kasus Nn “D”.

E. Langkah V. Rencana Tindakan

Pada manajemen asuhan kebidanan suatu tindakan yang komprehensif dilakukan termasuk atas indikasi yang timbul berdasarkan kondisi klien, rencana tindakan harus disetujui klien dan semua tindakan yang diambil harus rasional yang relevan dan diakui kebenarannya (Hayati dkk, 2017).

Dalam membuat tindakan, dibuat berdasarkan tujuan dan kriteria yang akan dicapai. Rencana ini disusun berdasarkan kondisi pasien (diagnosa, masalah aktual dan masalah potensial).

Pada kasus Nn "D" Remaja penulis merencanakan asuhan kebidanan berdasarkan diagnosa masalah aktual. Pada kasus ini tujuan yang ingin dicapai yaitu terlaksananya tindakan yang mengurangi nyeri bagian abdomen dan mual muntah yang dirasakan pasien.

Adapun rencana tindakan yang akan dilakukan pada Nn "D" dengan dismenore primer yaitu: menyambut pasien dengan 5S (senyum, sapa, sopan dan santun). Berikan kesempatan pada pasien untuk mengungkapkan masalahnya.

Jelaskan pada pasien tentang dismenore primer dan penyebab dismenore primer, ajari pasien cara mengurangi rasa nyeri pada abdomen, anjurkan pasien mengonsumsi makanan-makanan yang bergizi, beritahu pasien untuk mengurangi stres fisiologis, memberikan konseling tentang personal hygiene, memberikan terapi farmakologi antara: Asamefenamat 3x1, terapi Non farmakologi antara lain: kompres air hangat, olahraga dan senam aerobik.

Rencana asuhan kebidanan selanjutnya yaitu melakukan kunjungan rumah pada pasien untuk memantau keadaannya setelah melakukan pengompresan air hangat dan melakukan senam aerobik.

Kunjungan pertama tanggal 05 April 2022 pasien mengatakan nyeri sudah berkurang, pasien mengatakan warna darah merah kecoklatan bau khas, menstruasi 1 pembalut penuh, pasien mengatakan badannya sudah agak segar

kembali dan tidak lemas lagi, pasien sudah mempraktekkan mengompres perut dengan air hangat dan berolahraga ringan. Keadaan umum pasien baik, tanda-tanda vital batas normal, pemeriksaan fisik terfokus abdomen tidak ada bekas luka operasi sedikit nyeri tekan perut bagian bawah. Rencana asuhan yang diberikan kepada pasien yaitu menciptakan suasana nyaman dengan 5S (senyum,salam,sapa,sopan dan santun).

Memberikan kesempatan pada pasien untuk mengungkapkan masalahnya. Menjelaskan pada pasien tentang hasil pemeriksaan. Menganjurkan pasien istirahat yang cukup. Menganjurkan menjaga kebersihan daerah genitalia dan mengganti pembalut jika merasa sudah penuh atau basah. Menganjurkan makan makanan 4 sehat 5 sempurna seperti nasi, lauk, sayur, buah dan susu. Menganjurkan pasien selalu berolahraga ringan seperti berjalan kaki dalam 30 menit. Memberikan dukungan moral dan dukungan mental kepada pasien agar tidak cemas dengan keadaannya serta senantiasa selalu berdo'a dan berdzikir kepada Allah agar diberikan kesembuhan.

Kunjungan kedua Tanggal 09 April 2022 Pasien mengatakan sudah tidak nyeri lagi, pasien mengatakan badanya sudah segar kembali dan tidak lemas lagi, pasien sudah mempraktekan mengompres air hangat dan berolah raga ringan. Keadaan umum pasien baik, tanda-tanda vital dalam batas normal TD 110/70 mmHg, Nadi 78x/menit, Suhu 36,8°C, Pernafasan 22x/menit. Pemeriksaan fisik terfokus pada abdomen tidak ada bekas luka operasi dan tidak ada nyeri tekan pada perut bagian bawah. Rencana asuhan yang

diberikan kepada pasien yaitu menciptakan suasana nyaman dengan 5S (senyum, salam, sapa, sopan dan santun).

Menjelaskan kepada pasien tentang hasil pemeriksaan, menganjurkan pasien istirahat yang cukup, menjaga kebersihan daerah genitalia dan mengganti pembalut jika merasa sudah penuh atau basah, makan-makanan 4 sehat 5 sempurna seperti nasi, lauk, sayur, buah dan susu. Menganjurkan pasien selalu mengompres dengan air hangat pada bagian bawah perut ketika nyeri, menganjurkan pasien selalu berolahraga ringan seperti berjalan kaki dalam 30 menit, memberikan dukunga moral dan dukungan moral kepada pasien agar tidak cemas dengan keadaannya serta senantiasa selalu berdo'a dan berdzikir kepada Allah SWT agar diberikan kesembuhan.

Kunjungan ketiga Tanggal 01 Mei 2022 Pasien mengatakan menstruasi hari pertama, pasien mengatakan warna darah kecoklatan bau khas menstruasi 1 pembalut penuh, pasien mengatakan nyeri yang dirasakan sifatnya hilang timbul dan dirasakan ± 1 jam, pasien mengatakan sangat senang dengan mengompres air hangat pada bagian bawah dapat mengurangi nyeri yang dirasakan. Keadaan umum pasien baik, tanda-tanda vital TD 110/80 mmHg, Nadi 80x/menit, Suhu 36,5°C, Pernafasan 22x/menit, pemeriksaan fisik terfokus pada abdomen sedikit nyeri tekan perut bagian bawah.

Rencana asuhan yang diberikan kepada ibu yaitu menciptakan suasana nyaman dengan 5S (senyum, salam, sapa, sopan dan santun).

Menjelaskan kepada pasien hasil pemeriksaannya, menganjurkan pasien menjaga kebersihan daerah genitalia dan mengganti pembalut jika

merasa sudah penuh atau basah. Menganjurkan makan-makanan 4 sehar 5 sempurna seperti nasi, lauk, sayur, buah dan susu. Menganjurkan pasien selalu minum ramuan jahe pada saat menstruasi dan mengompres dengan air hangat pada bagian bawah perut. Memberikan dukungan moral dan dukungan mental kepada pasien agar tidak cemas dengan keadaan serta senantiasa selalu berdo'a dan berdzikir kepada Allah SWT agar diberikan kesembuhan.

Kunjungan ke empat tanggal 03 Mei 2022 Pasien mengatakan sudah tidak nyeri lagi, mengatakan warna darah kecoklatan dan bau khas menstruasi 1 pembalut penuh, pasien mengatakan badannya sudah segar kembali, tidak lemas lagi dan khawatir, pasien mempraktekan mengompres perut dengan air hangat dan berolahraga ringan. Rencana asuhan yang diberikan oleh pasien yaitu menciptakan suasana yang nyaman dengan 5S (senyum, salam, sapa, sopan dan santun).

Menjelaskan kepada pasien tentang hasil pemeriksaan, memberitahu kepada pasien skala nyeri yang dirasakan saat ini berada diskala nyeri tingkat 2, menganjurkan menjaga kebersihan daerah genitalia dan mengganti pembalut jika merasa sudah penuh atau basah, memberikan dukungan moral dan dukungan mental kepada pasien agar tidak cemas dengan keadaannya serta senantiasa selalu berdo'a dan berdzikir kepada Allah agar diberi kesembuhan.

Kunjungan kelima tanggal 07 Mei 2022 Pasien datang ke Puskesmas Pattalassang Takalar mengatakan nyeri tidak dirasakan lagi, mengatakan darah menstruasi sisa flek coklat, pasien tidak merasa cemas lagi dan sudah bisa melakukan aktivitas seperti semula. Rencana asuhan yang diberikan

kepada ibu yaitu menciptakan suasana nyaman dengan 5S (senyum, salam, sapa, sopan dan santun). Memberitahu pada pasien bahwa nyeri yang dirasakan sudah sangat membaik menganjurkan pada pasien selalu mengonsumsi makan-makanan yang bergizi pada menstruasi mengurangi makan makanan yang instan, mengompres perut bagian bawah dengan air hangat dan menjaga kebersihan daerah genitalia mengganti pembalut pada saat sudah penuh atau basah.

Dalam hal ini, diharapkan rencana tindakan yang telah disusun dapat mengatasi keluhan pasien dan menjelaskan pada pasien bahwa kita sebagai manusia hanya bisa berdo'a dan berusaha kepada-Nya dan selebihnya kita serahkan kepada Allah SWT.

F. Langkah VI. Implementasi

Implementasi dapat dilaksanakan seluruhnya oleh bidan ataupun sebagian dilaksanakan pasien serta kerja sama dengan tim petugas kesehatan lainnya sesuai dengan tindakan yang telah direncanakan. Pada kasus Nn"D" dilakukan implementasi yaitu :

Menyambut ibu dengan 5S (senyum, salam, sapa, sopan, dan santun), berikan kesempatan pada pasien untuk mengungkapkan masalahnya, beri tahu pasien hasil pemeriksaannya, ajari pada pasien cara mengurangi rasa nyeri pada abdomen, anjurkan pada pasien istirahat yang cukup, anjurkan pada pasien mengonsumsi makanan yang bergizi, beritahu pasien untuk mengurangi stres fisiologi, berikan konseling tentang personal hygiene, jelaskan pada pasien tentang dismenore primer, jelaskan pada pasien faktor-faktor dismenore

primer, berikan terapi Non hormonal dan hormonal pada pasien, berikan dukungan moral dan mental pada pasien.

Anjurkan pasien untuk lebih banyak mendekatkan diri kepada Allah SWT dengan memperbanyak do'a dan dzikir serta selalu meminta agar penyakitnya segera sembuh yaitu Q.S Asy-Syu'ara / 26:80, anjurkan pasien untuk datang kapan saja apabila ada masalah atau gangguan kesehatan lainnya dan anjurkan pasien untuk datang kontrol apa bila ada masalah lain

Pada tahap pelaksanaan asuhan kebidanan pada Nn "D" dari tinjauan pustaka penulis melaksanakan tindakan asuhan kebidanan sesuai dengan perencanaan. Sehingga pada tahap ini penulis tidak menemukan hambatan dan tidak terjadi kesenjangan antara teori dan kasus.

G. Langkah VII. Evaluasi

Evaluasi merupakan langkah akhir dari proses manajemen asuhan kebidanan yaitu penilaian terhadap tingkat keberhasilan asuhan yang diberikan kepada pasien dengan pedoman dan tujuan dan kriteria yang telah ditetapkan sebelumnya. Berdasarkan hasil asuhan yang telah diberikan pada Nn"D" dilakukan evaluasi yaitu :

Keadaan pasien baik, tidak terjadi komplikasi pada Nn "D", pasien mengerti dengan semua penjelasan yang telah diberikan, pasien mengerti tentang dismenore primer dan penyebabnya, pasien tidak merasakan cemas lagi dengan keadaan saat ini, skala nyeri pasien sudah berada di skala tingkat 2, pasien merasa senang dengan keadaannya saat ini, pasien bersedia makan makanan 4 sehat 5 sempurna, pasien bersedia selalu melakukan pengompresan

bawah perut dan pasien bersedia berolahraga ringan seperti berjalan kaki selama 30 menit.

Pasien bersedia selalu menjaga kebersihan daerah genitalia, mengganti pembalut pada saat sudah penuh dan basah, terapi obat Non Farmakologi dan Farmakologi sudah di habiskan, pasien selalu berdo'a dan berdzikir kepada Allah agar penyakit dapat disembuhkan dan pasien bersedia kontrol apabila ada keluhan lainnya.

Maka dapat disimpulkan bahwa mulai dari pemantauan hari pertama sampai dengan pemantauan kelima keluhan pasien dapat teratasi dan pasien sudah sembuh. Dalam hal ini juga tidak ditemukan adanya hambatan ataupun komplikasi yang dapat membahayakan keselamatan pasien. Hal ini terjadi karena asuhan yang diberikan sesuai dengan teori dan perencanaan yang sudah disusun sebelumnya.

Dan hal ini tentunya tidak lepas dari izin dan ridho Allah SWT yang senantiasa memberikan kesembuhan bagi ummatnya yang selalu mendekatkan diri kepada-Nya dengan berbagai cara salah satunya dengan berdo'a, memperbanyak dzikir dan bertawakkal. Sebagai ummatnya kita hanya bisa meminta pertolongan hanya semata kepada Allah SWT serta yakin dan percaya pada Allah SWT bahwa setiap penyakit yang menimpa kita pasti ada obatnya.

BAB V

PENUTUP

Setelah mempelajari teori, konsep dan prinsip serta tinjauan pustaka dari hasil pengkajian manajemen asuhan kebidanan remaja pada Nn “D” dengan dismenore primer di Puskesmas Pattallassang Takalar tanggal 04 April 2022 s/d 04 Juni 2022, maka penulis menarik kesimpulan dan saran sebagai berikut :

A. Kesimpulan

Berdasarkan asuhan kebidanan yang telah dilakukan dan pembahasan asuhan kebidanan remaja dengan dismenore primer pada Nn “D” di Puskesmas Pattallassang Takalar yang menggunakan 7 langkah varney mulai dari pengumpulan data sampai evaluasi, maka penulis dapat mengambil kesimpulan

1. Pada pengkajian kasus Nn “D” umur 18 tahun dengan data subjektif yaitu sakit pada perut bagian bawah, pusing, mual dan muntah 4x sehari, menstruasi teratur sifat darah encer agak menggumpal, riwayat dismenore selama haid ada, pola makan tidak ada nafsu makan hanya minum dan ngemil saja, pola istirahat dan tidur tidak nyenyak yang di akibatkan nyeri perut yang di alaminya dan data objektif yaitu muka pucat menahan sakit, pada palpasi didapatkan mammae teraba keras dan nyeri, nyeri tekan pada perut.
2. Diagnosa/masalah aktual Pada interpretasi data didapatkan data diagnosa kebidanan pada Nn “D” umur 18 tahun dengan dismenore primer dan masalah diperoleh dismenore primer dan psikologis. Masalah psikologis

pasien mengatakan cemas, dengan wajah tampak pucat dan kerutan wajah menahan sakit dan tampak gelisah

3. Diagnosa/masalah potensial tersebut tidak terjadi karena telah diberikan asuhan dan pemantauan yang sesuai sehingga kondisi pasien bisa membaik.
4. Tindakan segera/Kolaborasi yang dilakukan antisipasi pada Nn "D" umur 18 tahun agar mendapatkan penanganan yang tepat dan keluhan pasien dapat teratasi.
5. Intervensi/rencana Pada kasus ini perencanaan yang diberikan sesuai dengan keadaan Nn "D" yang meliputi penjelasan tentang kondisinya, mengajarkan pada Nn "D" cara untuk mengurangi rasa nyeri pada perut bagian bawah dan kecemasannya terhadap keadaannya saat ini, memberikan nasehat kepada Nn "D" untuk mengonsumsi makanan 4 sehat 5 sempurna, beri obat analgetik seperti asamefenamat 3x1 perhari.
6. Telah dilakukan asuhan atau implementasi pada Nn "D" dengan Dismenore Primer hari ke dua haid di Puskesmas Pattallassang Takalar. Dengan hasil yaitu semua tindakan yang telah direncanakan dapat dilaksanakan seluruhnya dengan baik tanpa adanya hambatan.
7. Tindakan Evaluasi yang dilakukan selama 4 hari untuk mengetahui perkembangan remaja dengan hasil keadaan umum baik, aktivitas kembali lancar, dismenore primer telah teratasi. Telah dilaksanakan pendokumentasian terhadap semua temuan dan tindakan yang telah

diberikan pada Nn “D” dengan dismenore primer di Puskesmas Pattallassang Takalar.

B. Saran

1. Untuk Pasien

- a. Diharapkan mampu mendeteksi lebih dini tanda-tanda dismenore primer dan menganjurkan untuk segera membawa ke tenaga kesehatan yang terdekat bila mengalami tanda dismenore primer
- b. Diharapkan dapat memberikan penanganan segera apabila menderita dismenore primer. Kompres perut bagian bawah dengan air hangat menggunakan handuk kecil atau botol dan minum obat anti nyeri.

2. Bagi Bidan/Dokter

Diharapkan lebih mengutamakan upaya promotif dalam kasus dismenore primer seperti komunikasi informasi dan edukasi tentang dismenore primer, pemberian pendidikan kesehatan tentang reproduksi sehingga remaja berperilaku hidup sehat dan memahami tentang organ reproduksi.

3. Bagi Institusi

Untuk menambah referensi buku tentang dismenore primer pada remaja supaya dapat menambah atau meningkatkan kualitas pengetahuan mahasiswa mengenai dismenore primer dan mempermudah dalam mempelajari dismenore primer dikampus.

DAFTAR PUSTAKA

- Ana Ratnawati, A. Per. Pend., S. Kep., Ns., M. Kep. (2018). Asuhan Keperawatan Pada Pasien dengan Gangguan System Reproduksi.
- Annis Nikmatul Nikmah. (2018). “Pengaruh *Abdominal Sreching* Terhadap Perubahan Nyeri Dismenore Primer pada Remaja Putri”. *Jurnal Kebidanan*. Vol 4, no 3, Juli 2018: 199-123.
- Anisa MV. “Hubungan Status Gizi, Menarche Dini dan Perilaku Mengonsumsi Makanan Cepat Saji (fast food) dengan Kejadian Dismenore Primer Pada Remaja Putri di SMAN 13 Bandar Lampung”. [skripsi]. Lampung: Fakultas Kedokteran Lampung; 2015.
- Anggita Wijaya, Refurman DJ, Sri Rahayu. (2017). Hubungan pengetahuan tentang menstruasi dengan sikap dalam penatalaksanaan dismenore primer pada remaja putri di SMA 58 Jakarta. Volume X. Nomor 1, Juni 2017.
- Berliana Irianti. (2018). Faktor-faktor yang mempengaruhi dismenore primer pada remaja. ISSN 1693-2617. E-ISSN 2528-7613. Vol XII, No 10 Oktober 2018.
- Desta Ayu Cahya Rosyida, S.ST., M.Tr. Keb. (2019). Buku Ajar Kesehatan Reproduksi Remaja Dan Wanita.
- Devi Febriani, Dewi Ariani, Inggita Kusumastuty. (2018). “Pengaruh konsumsi susu sapi terhadap penurunan intensitas nyeri disminorhea primer pada Siswi Jurusan Keperawatan Di SMKN 2 Malang”. *Journal of issuen in midwifery*, Agustus-November 2018, Vol. 2, No. 2, 20-33
- Diana Sari, Adnil Edwin Nurdin, Defrin. (2015). Hubungan stres dengan kejadian disminorhea primer pada mahasiswi pendidikan dokter fakultas kedokteran Universitas Andalas. *Jurnal Kesehatan Andalas*, 2015, 4(2). <http://jurnal.fk.unand.ac.id>
- Efrida Yanti, S.ST., M. K., Nurliah Arma, S.st., m. k., & Nelly Karlinah, S.ST., M. K. (2015). Konsep kebidanan (Unggul Pebri Hartanto (ed); 1 ed.). Deepublish.
- Ghina Tsamara, Widi Raharjo, Eka Ardiani Putri. (2020). “Hubungan gaya hidup dengan kejadian disminorhea primer pada mahasiswi program studi pendidikan dokter fakultas kedokteran Universitas Tanjungpura”. *Jurnal Nasional Ilmu Kesehatan (JNIK)*. Volume 2, Edisi 3 2020.
- Gita Kostania, Anik Kurniawati. (2016). “Perbedaan efektivitas ekstrak jahe dengan ekstrak kunyit dalam mengurangi nyeri disminore primer pada mahasiswi di asrama jurusan kebidanan poltekes Surakarta”. *Jurnal terpadu ilmu kesehatan*, volume 5, No 2, November 2016, hlm 110-237.

- Hasrinta, Pajeriaty. (2014). "Faktor berhubungan dengan kejadian dismenorea pada siswi di SMAN 21 Makassar". *Jurnal ilmiah kesehatan diagnosis* Volume 5 Nomor 2 Tahun 2014.
- Indrawati, Desni Putriadi. (2019). 'Efektifitas terapi murrotal terhadap nyeri dismenore pada remaja putri Di SMA Negeri 2 Bangkinang Kota". *Jurnal Ners* volume 3 Nomor 2 tahun 2019 Halaman 32-38.
- Larasati TA, Alatas F. "Dismenore primer dan faktor risiko dismenore primer pada remaja". *Mojority*. 2016; 5(3): 79-84.
- Lisa Mona Angelia, Rico januar Sitorus, Fenny Etrawati. (2017). "Model Prediksi Kejadian dismenore primer pada siswi SMA Negeri di Palembang". *Jurnal ilmu kesehatan masyarakat, Maret 2017* ,8(1):10-18. DOI:<https://doi.org/10.26553/jikm.2017.8.1.10-18>
- Magista Viva anisa, (2015). "The effect of exercises on primary dysmenorhea". *J majority*, volume 4 nomor 2, januari 2015.
- Melinda Restu Pertiwi, Abdurrahman Wahid, Evy Marlinda. (2015). "Senam aerobik *low impact* terhadap dismenore primer pada remaja putri di SMKN 1 Martapura". *DK Vol.3/No.2/September/2015*.
- Ridha Hidayati. (2020). "Penurunan Nyeri Haid (*Disminore*) Primer Melalui Pemberian Minuman Jahe Emprit". *Jurnal Amanah Kesehatan E-ISSN : 2685-4023*. Volume 2 No 1 (2020).
- Retno Hayu Pangesti, Gangsar Indah Lestari, Riyanto. (2017). "Pengurangan nyeri dismenorhea primer pada remaja putri dengan kompres hangat". *Jurnal Kesehatan Metro Sai Wawai* Volume 10, No 2, Desember 2017, 97-102.
- Rofli Marlinda, Rosalina, S.Kp.,M.Kes, Puji Purwaningsih, S.Kep.,Ns. (2018). "Pengaruh senam Disminore terhadap penurunan disminore pada remaja putri desa sioharjo kecamatan pati". *Jurnal Keperawatan Maternitas*. Volume 1, No. 2, November 2018, 118-123.
- Sri Hayati, selpy Agustin, Maidartati. (2020). "Faktor- faktor yang berhubungan dengan disminore pada remaja di SMA pemuda banjaran bandung". <http://ejurnal.ars.ac.id/index.php/keperawatan>. *Jurnal keperawatan BSI*, Vol. VIII No. 1 April 2020
- Suriani Beddu, Sitti Mukarramah, Viqy Lestahulu. (2015). "Hubungan status gizi dan usia *menarch* dengan dismenore primer pada remaja putri".
Taherong, Fera., Dian Diarfah, Andi., Amelia, Rizky. (2021). "Manajemen Asuhan Kebidanan Remaja pada Nn "S" dengan Disminorhea Primer di Poli Kebidanan dan Kandungan RS Islam Faisal Makassar Tahun 2021" *Jurnal Kebidanan Midwifery*. Vol. 4 No. 1 February 2022
- The Southeast Asian *journal of Midwifery* Vol. 1, No. 1, Oktober 2015, Hal : 16-21.

- Ulya Rohima Ammar. (2016). "Factor risiko dismenore primer pada wanita usia subur di kelurahan plosok kecamatan tambaksari Surabaya". *Jurnal berkala epidemiologi*, Vol.4, No. 1 januari 2016: 37-49
- Th. Endang Purwoastuti, S. mPd, APP, et al. (2015). "Perilaku Dan Softkills Kesehatan".
- Wahidah Rohmawati, Dyah Ayu Wulandari. (2019). "Factor yang berhubungan dengan nyeri dismenore primer pada siswi di SMA Negeri 15 Semarang". *Jurnal Bidan Cerdas*. Htt:/jurnal. Poltekkespalu.ac.id/index.php/JBC/ . Vol. 1 No. 3: Agustus 2019, Hal. 129-136.
- WHO. Maternal Mortality: World Health Organization; 2014.
- Wuri Wulandari, Eka Santi, Emmelia Astika Fitri Damayanti. (2018). "Hubungan antara tingkat stres akademik dengan kejadian dismenore primer pada remaja putri di SMP Darul Hijrah Putri Martapura", *Nespedia*, oktober 2018; 1 (2): 123-129.



LAMPIRAN

UNIVERSITAS ISLAM NEGERI
ALAUDDIN
M A K A S S A R

PENDOKUMENTASIAN





**KEMENTERIAN AGAMA REPUBLIK INDONESIA
UNIVERSITAS ISLAM NEGERI ALAUDDIN MAKASSAR
FAKULTAS KEDOKTERAN DAN ILMU KESEHATAN**

Kampus 1 Jalan Sultan Alauddin No. 63 Makassar
Kampus 2 Jalan H.M. Yasin Limpo No. 26, Romang Polong Gowa (0411) 841979 Fax (0411) 8221420 Gowa
Website: uim.alauddin.ac.id

Nomor : B-14/II / Un 06-FKIK/PP.00.903/ 2022 Gowa, 26 Maret 2022
Sifat : Penting
Lampiran :
Perihal : Permohonan Izin Penelitian

Yth :
Kepala Dinas Penanaman Modal dan PTSP Prov. Sul-Sel
Cq. Bidang Penyelenggaraan Pelayanan Perizinan
Di
Tempat

Assalamu 'Alaikum Wt. Wd.

Dengan hormat, disampaikan bahwa mahasiswa UIN Alauddin Makassar Yang tersebut dibawah ini :

Nama : Nur Ftrah Aswari
N I M : 70400118043
Fakultas/Jurusan : Kedokteran dan Ilmu Kesehatan/Kebidanan
Semester : VIII (Delapan)
Alamat : Jl.H Abd Malik Gassing Kab. Takalar

Bermaksud melakukan penelitian dalam rangka penyusunan karya tulis ilmiah sebagai salah satu Syarat Untuk Memperoleh gelar sarjana. Adapun judul Karya Tulis Ilmiah :

"Manajemen Asuhan Kebidanan Pada Remaja Dengan Dismenore Primer Tahun 2021."

Dengan Dosen Pembimbing : 1. Firdayanti, S.Si.T., M.Keb.
2. dr. Jelita Inayah Sari, M.Biomed.

Untuk maksud tersebut kami memohon kepada Bapak kiranya berkenan memberi izin untuk melakukan penelitian di Puskesmas Patta'assang Takalar terhitung mulai tanggal 4 April - 4 Juni 2022.

Demikian permohonan kami, atas perhatian dan bantuan Bapak diucapkan terimakasih.



Tembusan :
-Rektor UIN Alauddin Makassar



PEMERINTAH PROVINSI SULAWESI SELATAN
DINAS PENANAMAN MODAL DAN PELAYANAN TERPADU SATU PINTU
BIDANG PENYELENGGARAAN PELAYANAN PERIZINAN

Nomor : 29034/S.01/PTSP/2022
 Lampiran : -
 Perihal : **Izin Penelitian**

Kepada Yth.
 Bupati Takalar

di-
Tempat

Berdasarkan surat Dekan Fak. Kedokteran dan Ilmu Kesehatan UIN Alauddin Makassar Nomor : B-1411/UN.06-FKIK/PP.00.9/03/2022 tanggal 28 Maret 2022 perihal tersebut diatas, mahasiswa/peneliti dibawah ini:

N a m a : **NUR FITRAH ASWARI**
Nomor Pokok : 70400118043
Program Studi : Kebidanan
Pekerjaan/Lembaga : Mahasiswa(D3)
Alamat : Jl. H. M. Yasin Limpo No. 36, Samata-Gowa

Bermaksud untuk melakukan penelitian di daerah/kantor saudara dalam rangka penyusunan Karya Tulis Ilmiah, dengan judul :

▪ **MANAJEMEN ASUHAN KEBIDANAN REMAJA DENGAN DISMENORE PRIMER TAHUN 2021** ▪

Yang akan dilaksanakan dari : Tgl. **04 April s/d 04 Juni 2022**

Sehubungan dengan hal tersebut diatas, pada prinsipnya kami *menyetujui* kegiatan dimaksud dengan ketentuan yang tertera di belakang surat izin penelitian.

Dokumen ini ditandatangani secara elektronik dan Surat ini dapat dibuktikan keasliannya dengan menggunakan **barcode**.

Demikian surat izin penelitian ini diberikan agar dipergunakan sebagaimana mestinya.

Diterbitkan di Makassar
 Pada tanggal : 31 Maret 2022

A.n. GUBERNUR SULAWESI SELATAN
Pt. KEPALA DINAS PENANAMAN MODAL DAN PELAYANAN TERPADU
SATU PINTU PROVINSI SULAWESI SELATAN
 Selaku Administrator Pelayanan Perizinan Terpadu

Dra. Hj. SUKARNIATY KONDOLELE, M.M.
 Pangkat : Pembina Utama Madya
 Nip : 19650606 199003 2 011

Tembusan Yth
 1. Dekan Fak. Kedokteran dan Ilmu Kesehatan UIN Alauddin Makassar di Makassar;
 2. *Pertinggal*

SIMAP PTSP 31-03-2022



Jl. Bougenville No.5 Telp. (0411) 441077 Fax. (0411) 448936
 Website : <http://simap.sulselprov.go.id> Email : ptsp@sulselprov.go.id
 Makassar 90231





**PEMERINTAH KABUPATEN TAKALAR
DINAS KESEHATAN
UPT. PUSKESMAS PATTALLASSANG**

Jl. Jend. Sudirman No. 47 Telp. (0418) 323665 Takalar
Email : pkmpattallassang@gmail.com

SURAT KETERANGAN SELESAI PENELITIAN

Nomor : 177 /UPT-PP/TU/VI/2022

Yang bertanda tangan di bawah ini, menerangkan bahwa :

Nama : NUR FITRAH ASWARI
Tempat Tanggal Lahir : Ballo, 06 Januari 2000
Alamat : Ballo I Kel Sombalabella Kec Pattallassang
Pekerjaan : Mahasiswa

Telah melaksanakan penelitian di UPT Puskesmas Pattallassang mulai 04 April s/d 04 Juni 2022 untuk memperoleh data guna penyusunan Tugas Akhir Skripsi dengan judul : ***“MANAJEMEN ASUHAN KEBIDANAN REMAJA DENGAN DISMENORE PRIMER DI PUSKESMAS PATTALLASSANG TAKALAR TAHUN 2021”***

Demikian surat keterangan ini dibuat dengan sebenarnya dan dipergunakan sebagaimana mestinya.

Pattallassang, 14 Juni 2022

Mengetahui,

Kepala UPT Puskesmas Pattallassang





KOMITE ETIK PENELITIAN KESEHATAN
 HEALTH RESEARCH ETHICS COMMITTEE
 UNIVERSITAS ISLAM NEGERI ALAUDDIN MAKASSAR
 UNIVERSITAS ISLAM NEGERI ALAUDDIN MAKASSAR

KETERANGAN LAYAK ETIK
 DESCRIPTION OF ETHICAL EXEMPTION
 "ETHICAL EXEMPTION"

No.D.060/KEPK/FKIK/III/2022

Protokol penelitian yang diusulkan oleh :
The research protocol proposed by

Peneliti utama : NUR FITRAH ASWARI
Principal In Investigator

Nama Institusi : Universitas Islam Negeri Alauddin Makassar
Name of the Institution

Dengan judul:
Title

**"MANAJEMEN ASUHAN KEBIDANAN PADA REMAJA DENGAN DISMENORE PRIMER
 DI PUSKESMAS PATTALLASSANG TAKALAR 2021"**

***"MANAGEMENT OF MIDWIFERY CARE FOR ADOLESCENTS WITH PRIMARY
 DYSMENORRHEA AT THE PATTALLASSANG TAKALAR HEALTH CENTER 2021"***

Dinyatakan layak etik sesuai 7 (tujuh) Standar WHO 2011, yaitu 1) Nilai Sosial, 2) Nilai Ilmiah, 3) Pemerataan Beban dan Manfaat, 4) Risiko, 5) Bujukan/Eksploitasi, 6) Kerahasiaan dan Privacy, dan 7) Persetujuan Setelah Penjelasan, yang merujuk pada Pedoman CIOMS 2016. Hal ini seperti yang ditunjukkan oleh terpenuhinya indikator setiap standar.

Declared to be ethically appropriate in accordance to 7 (seven) WHO 2011 Standards, 1) Social Values, 2)Scientific Values, 3)Equitable Assessment and Benefits, 4) Risks, 5) Persuasion/Exploitation, 6) Confidentiality and Privacy, and 7) Informed Consent, referring to the 2016 CIOMS Guidelines. This is as indicated by the fulfillment of the indicators of each standard.

Pernyataan Laik Etik ini berlaku selama kurun waktu tanggal 22 Maret 2022 sampai dengan tanggal 22 Maret 2023
This declaration of ethics applies during the period March 22, 2022 until March 22,2023

March 22, 2022
 Chairperson and Chairperson,

 DR. DR. Syairah, Sp.A., M.Kes

 Dipindai dengan CamScanner

M A K A S S A R

DAFTAR RIWAYAT HIDUP



A. Identitas Peneliti

Nama : Nur Fitrah Aswari
Nim : 70400118043
T.T.L : Ballo, 06 Januari 2000
Suku : Makassar
Agama : Islam
Nama Orang Tua
Ayah : Abdul Waris Rahman
Ibu : Rostina

B. Riwayat Pendidikan

SD NEGERI 5 BALLO : 2006-2012
SMP NEGERI 2 TAKALAR : 2012-2015
SMA NEGERI 1 TAKALAR : 2015-2018