

**MANAJEMEN ASUHAN KEBIDANAN PADA NY “H” DENGAN PERIMENOPAUSE
DI PUSKESMAS BARA-BARAYA KOTA MAKASSAR
TANGGAL 18 MEI 2022 S/D 20 JUNI 2022**



KARYA TULIS ILMIAH

**Diajukan Sebagai Salah Satu Syarat Meraih Gelar Ahli Madya Diploma
Kebidanan Jurusan Kebidanan Fakultas Kedokteran dan Ilmu Kesehatan
Universitas Islam Negeri Alauddin Makassar**

Oleh :

NURFAIQAH
NIM: 70400119034

**PROGRAM STUDI DIII KEBIDANAN
FAKULTAS KEDOKTERAN DAN ILMU KESEHATAN
UNIVERSITAS ISLAM NEGERI ALAUDDIN MAKASSAR**

2022

HALAMAN PERNYATAAN KEASLIAN KTI

Mahasiswa yang bertanda tangan dibawah ini:

Nama : Nurfaiah

Nim : 70400119034

Tempat/ Tanggal lahir : Tosiba, 05 Agustus 2001

Jurusan/ Prodi : DIII Kebidanan

Fakultas : Fakultas Kedokteran dan Ilmu Kesehatan

Alamat : Samata, Gowa

Judul : Manajemen Asuhan Kebidanan Pada Ny “H”
Dengan Perimenopause di Puskesmas Bara-Baraya
Kota Makassar

Menyatakan dengan ini sesungguhnya dan penuh keyakinan bahwa Karya Tulis Ilmiah (KTI) ini adalah benar adanya dan hasil karya kerangka fikiran sendiri. Jika kemudian hari bahwa Karya Tulis Ilmiah ini merupakan duplikasi, tiruan bahkan plagiat baik sebagian dan seluruhnya maka Karya Tulis Ilmiah dan gelar yang diperoleh batal demi hukum.

Samata, Juli 2022

Penulis



NURFAIAH
70400119034

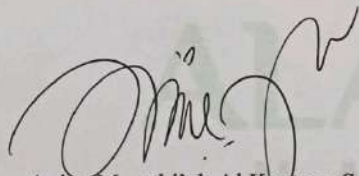
HALAMAN PERSETUJUAN KARYA TULIS ILMIAH

Nama : Nurfaiah
Nim : 70400119034
Judul : Manajemen Asuhan Kebidanan Pada Ny "H" Dengan
Perimenopause Di Puskesmas Bara-Baraya Kota Makassar
Tanggal 18 Mei 2022 S/D 20 Juni 2022

Karya Tulis Ilmiah (KTI) Ini telah disetujui untuk diajukan dalam seminar hasil Karya Tulis Ilmiah Jurusan Kebidanan Fakultas Kedokteran Dan Ilmu Kesehatan Universitas Islam Negeri Alauddin Makassar.

Samata, Juli 2022

Pembimbing I



Anieq Mumthi'ah Al Kautzar, S.ST., M.Keb
NIP : 19890116 20190 3 2009

Pembimbing II



Dr. Hj. Sitti Saleha S.ST., SKM., M.Keb
NIP : 19760126 20060 4 2001

PENGESAHAN KARYA TULIS ILMIAH


Karya Tulis Ilmiah yang berjudul “Manajemen Asuhan Kebidanan Pada Ny “H” Dengan Perimenopause Di Puskesmas Bara-baraya Kota Makassar Tahun 2022”, yang disusun oleh Nurfaiqah Nim 70400119034 Mahasiswa Jurusan Kebidanan pada Fakultas Kedokteran dan Ilmu Kesehatan UIN Alauddin Makassar, telah diuji dan dipertahankan dalam ujian Karya Tulis Ilmiah yang diselenggarakan pada hari Kamis, 21 Juli 2022, bertepatan dengan Tanggal 22 Dzulhijjah 1443 H, dinyatakan telah dapat diterima sebagai salah satu syarat memperoleh gelar Ahli Madya Kebidanan, Jurusan Kebidanan (dengan beberapa perbaikan).

Samata, 21 Juli 2022
22 Dzulhijjah 1443 H

DEWAN PENGUJI:

Ketua	: Dr. dr. Syatirah., Sp.A., M.Kes	(.....)
Sekretaris	: Firdayanti, S.SiT,M.Keb	(.....)
Pembimbing 1	: Anieq Mumthi'ah Al Kautzar, S.ST.,M.Keb	(.....)
Pembimbing 2	: Dr. Hj. Sitti Saleha S.SiT., SKM., M.Keb	(.....)
Penguji 1	: Ferawati Taherong S.ST.,M.Keb	(.....)
Penguji 2	: Dr. Nurkhalis A Ghaffar M.Hum	(.....)

Diketahui Oleh:
Dekan Fakultas Kedokteran dan Ilmu Kesehatan
UIN Alauddin Makassar



Dr. dr. Syatirah., Sp.A., M.Kes
NIP: 19800701 200604 2 002

KATA PENGANTAR

Assalamualaikum Warahmatullahi Wabarakatuh

Puji syukur penulis hanturkan kepada Allah swt., atas segala limpahan rahmat dan karunia-nya sehingga penulis mampu menyusun Karya Tulis Ilmiah yang berjudul “Manajemen Asuhan Kebidanan Pada Ny”H” Dengan Perimenopause di Puskesmas Bara-Baraya Kota Makassar Tahun 2022. Penulis menyadari bahwa karya ini masih sangat jauh dari kata kesempurnaan, baik dari penulis maupun dari penyajiannya. Oleh karena itu saran, masukan, dan kritik yang bersifat membangun sangat dibutuhkan oleh penulis dalam memperbaiki kesalahan dan kekurangan yang ada dalam karya tulis ilmiah ini.

Terlaksana dan terselesaikan Karya Tulisan Ilmiah ini tidak terlepas dari dukungan seta bantuan dari banyak pihak, penulis sangat menyadari bahwa kurang pengalaman dan pengetahuan yang terbatas, sehingga masukan yang berupa saran dan kritikan agar Karya Tulis Ilmiah ini dapat terlaksanakan. Penulis sangat berterima kasih banyak dan sebesar- besarnya kepada semua pihak yang telah membantu dan telah memberikan bantuan langsung maupun secara tidak langsung dalam membantu penyusunan penyelesaian Karya Tulis Ilmiah ini hingga terselesaikan dengan baik.

Ucapan terima kasih dan penghargaan yang setinggi-tingginya disampaikan dengan hormat kepada:

1. Kepada Bapak Prof. Drs. H. Hamdan Juhannis, M.A., Ph.D sebagai Rektor Universitas Islam Negeri Makassar.
2. Kepada Ibu Dr. dr. Syatirah, Sp(A), M.Kes sebagai Dekan Fakultas Kedokteran dan Ilmu Kesehatan Universitas Islam Negeri Makassar.
3. Ibunda Firdayanti, S.ST.,M.Keb selaku Ketua Jurusan Prodi Kebidanan di Universitas Islam Negeri Makassar.
4. Ibunda Anieq Mumthi'ah Al Kautzar, S.ST.,M.Keb selaku sekretaris Prodi Kebidanan di Universitas Islam Negeri Makassar sekaligus pembimbing I yang telah membimbing karya tulis ilmiah ini dan telah menuntun, mendidik, mengajarkan, dan senantiasa meluangkan waktu, tenaga dan pikirannya dalam membimbing, mengarahkan dan memberikan petunjuk serta memberikan motivasi kepada penulis sehingga penulis dapat menyelesaikan Karya Tulis Ilmiah ini.
5. Ibunda Dr. Hj. Sitti Saleha S.SiT., SKM., M.Keb selaku pembimbing II yang telah membimbing karya tulis ilmiah dan telah menuntun, mendidik, mengajarkan, dan senantiasa meluangkan waktu, tenaga dan pikirannya dalam membimbing, mengarahkan dan memberikan petunjuk serta memberikan motivasi kepada penulis sehingga penulis dapat menyelesaikan Karya Tulis Ilmiah ini.
6. Ibunda Ferawati Taherong S.ST.,M.Keb, selaku penguji I yang telah memberikan masukan, kritik dan saran, serta dukungan yang sangat membantu penulis sehingga penulis dapat menyelesaikan Karya Tulis Ilmiah ini.
7. Ayahanda Dr. Nurkhalis A Ghaffar M.Hum selaku penguji II agama yang telah memberikan saran, masukan, motivasi dan dukungan bersifat islamiah sehingga penulis dapat menyelesaikan Karya Tulis Ilmiah ini.

8. Segenap dosen tekhususnya para dosen Prodi Kebidanan dan Para Staf Akademik Kebidanan UIN Alauddin Makassar yang telah membantu dan membimbing penulis selama dalam penyusunan Karya Tulis Ilmiah ini berlangsung.
9. Kepada seluruh keluarga yang selalu memberikan nasehat, dan masukan untuk kebaikan penulis sendiri. Terima kasih untuk selalu menjadi alasan penulis untuk tetap berpendidikan.
10. Semua pihak yang peneliti tidak bisa sebutkan satu-persatu yang telah membantu penulis menyelesaikan Karya Tulis Ilmiah ini. Akhir kata penulis berharap semoga apa yang telah penulis susun dalam laporan tugas akhir ini dapat bermanfaat bagi berbagai pihak Amiin.

Akhirul Kalam, penulis berharap semoga karya tulis ilmiah ini dapat memberikan kontribusi dalam pelaksanaan maupun pengembangan ilmu pengetahuan di bidang kesehatan khususnya di bidang DIII Kebidanan. Penulis menyadari Karya Tulis Ilmiah ini masih jauh dari kata sempurna. Untuk itu penulis mengharapkan masukan dan saran yang membangun guna menyempurnakan penulisan Karya Tulis Ilmiah selanjutnya. Terima Kasih.

Samata, Juli 2022

Penulis



NURFAIAH
70400119034

DAFTAR ISI

HALAMAN JUDUL.....	i
HALAMAN PERNYATAAN KEASLIAN KTI.....	ii
HALAMAN PERSETUJUAN KARYA TULIS ILMIAH.....	iii
PENGESAHAN KARYA TULIS ILMIAH.....	iv
KATA PENGANTAR.....	v
DAFTAR ISI.....	viii
DAFTAR ISI GAMBAR.....	x
DAFTAR LAMPIRAN.....	xi
ABSTRAK.....	xii
BAB I PENDAHULUAN.....	i
A. Latar Belakang	1
B. Rumusan Masalah	6
C. Tujuan Penulisan.....	6
D. Manfaat Penulisan.....	7
E. Metode Penelitian.....	8
F. Sistematis Penulisan.....	9
BAB II TINJAUAN PUSTAKA.....	11
A. Tinjauan Tentang Perimenopause	11
B. Proses Manajemen Asuhan Kebidanan.....	40
BAB III STUDI KASUS.....	49
A. Manajemen Asuhan Kebidanan Dengan Perimenopause	49
1. Langkah I Identifikasi Data Dasar	49
2. Langkah II Identifikasi Diagnosa/Masalah Aktual	55
3. Langkah III Antisipasi Diagnosa/Masalah Potensial.....	56
4. Langkah IV Tindakan Segera/Kolaborasi.....	58

5. Langkah V Rencana Tindakan.....	59
6. Langkah VI Implementasi Asuhan Kebidanan.....	63
7. Langkah VII Evaluasi	65
B. Pendokumentasian Hasil Asuhan Kebidanan Tanggal 18 Mei 2022	67
C. Pendokumentasian Hasil Asuhan Kebidanan Tanggal 25 Mei 2022	72
D. Pendokumentasian Hasil Asuhan Kebidanan Tanggal 1 Juni 2022.....	76
E. Pendokumentasian Hasil Asuhan Kebidanan Tanggal 8 Juni 2022.....	80
F. Pendokumentasian Hasil Asuhan Kebidanan Tanggal 13 Juni 2022.....	85
G. Pendokumentasian Hasil Asuhan Kebidanan Tanggal 20 Juni 2022.....	89
H. Pendokumentasian Kunjungan Rumah	93
BAB IV PEMBAHASAN.....	95
BAB V PENUTUP.....	124
DAFTAR PUSTAKA.....	



DAFTAR ISI GAMBAR

Gambar 2.1 Fase Klimakterium 12

Gambar 2.2 Fluktasi Hormon Selama Menopause 19



DAFTAR LAMPIRAN

- Lampiran I : Lembar Keterangan Layak Etik
- Lampiran II : Surat Permohonan Izin Penelitian Dari Fakultas Kedokteran dan Ilmu Kesehatan Uin Alauddin Makassar Kepada Kepala Dinas Penanaman Modal dan PTSP Prov. Sul-Sel Cq. Bidang Penyelenggaran Pelayanan Perizinan
- Lampiran III : Surat Izin Penelitian Dari Dinas Penanaman Modal Dan PTSP Prov. Sul-Sel Kepada Walikota Makassar
- Lampiran IV : Surat Izin Penelitian Dari Walikota Makassar Kepada Kepala Dinas Kesehatan Kota Makassar
- Lampiran V : Surat Izin Meneliti Dari Dinas Kesehatan Kepada Puskesmas Bara-Baraya
- Lampiran VI : Lembar Disposisi Puskesmas Bara-Baraya
- Lampiran VII : Surat Keterangan Selesai Penelitian Dari Puskesmas Bara-Baraya
- Lampiran VIII : Data Riwayat Hidup



ABSTRACT

MIDWIFERY DEPARTMENT
UIN ALAUDDIN MAKASSAR
SCIENTIFIC PAPER, MAY 2022

NURFAIQAHA, 70400119034

Supervisor I : Anieq Mumthi'ah Al Kautzar

Supervisor II : Sitti Saleha

"Midwifery Care Management for Mrs. "H" with the Case of Perimenopause at the Bara-Baraya Health Center of Makassar from May 18th 2022 - June 20th 2022"

Perimenopause is a transitional period before menopause characterized with irregular menstrual cycles. Perimenopause mostly occur on women aged between 45-55 years old. Perimenopause occurs due to a decrease in the amount of estrogen production (Elvina, 2021). In most cases, many women complain that the pain from perimenopause period may interfere their daily activities and even influence their quality of life both from physical and psychological points of view (Lubis, 2016).

The major purpose of this research was to conduct midwifery care management on Mrs "H" with the case of perimenopause. The research was conducted at Bara-Baraya Health Center of Makassar from May 18th 2022 to June 20th 2022. The methods used in this caring management was based on the patient's needs and midwifery procedures where 7-stage of management approach and SOAP documentation procedure were implemented.

The findings of this study indicated that several symptoms could be identified from Mrs "H", 47 years old, as a perimenopause patient. Those symptoms included irregular menstrual cycles, a frequent urination, and a discomfort in the legs. After six weeks of care, it was found that the patient did not worry about her condition as her body condition was seen to better. The frequency of urination was also reduced, and the pain in her legs had decreased. In general, from various examinations, all her vital signs were within normal limits.

This study concluded that the management given to Mrs "H" with the case of perimenopause could be carried out properly. Therefore, no significant problems such as depression and osteoporosis were found. Eventually, all actions and treatment had also been properly documented.

Key Words: Perimenopause, 7-stage of Varney

ABSTRAK

JURUSAN KEBIDANAN
UIN ALAUDDIN MAKASSAR
KARYA TULIS ILMIAH, MEI 2022

NURFAIQA, 70400119034

Pembimbing I : Anieq Mumthi'ah Al Kautzar

Pembimbing II : Sitti Saleha

“Manajemen Asuhan Kebidanan Pada Ny,”H” Dengan Perimenopause Di Puskesmas Bara-Baraya Kota Makassar Tanggal 18 Mei 2022 – 20 Juni 2022”

Perimenopause adalah masa peralihan sebelum dan sesudah menopause diawali dengan siklus haid tidak teratur. Perimenopase muncul dengan adanya keluhan diantara umur 45-55 tahun. Perimenopause terjadi disebabkan karena terjadi penurunan jumlah produksi estrogen (Elvina, 2021). Keluhan yang muncul seringkali mengganggu aktivitas sehari-hari bahkan menurunkan kualitas hidupnya, baik keluhan fisik maupun psikologis (Lubis, 2016).

Tujuan penelitian ini dilakukan untuk memberikan Asuhan Kebidanan Perimenopause Pada Ny “H” di Puskesmas Bara-Baraya Kota Makassar tanggal 18 Mei Sampai 20 Juni 2022. Metode yang digunakan adalah studi kasus yang sesuai dengan kebutuhan klien dan wewenang bidan dengan menggunakan pendekatan manajemen asuhan kebidanan 7 langkah varney dan pendokumentasian dalam bentuk soap.

Hasil dari studi kasus yang telah dilakukan pada Ny “H” dengan perimenopause usia 47 tahun mengalami siklus menstruasi mulai tidak teratur, sering buang air kecil dan rasa tidak nyaman pada tungkai. Setelah dilakukan asuhan selama enam pekan didapatkan ibu sudah tidak cemas dengan kondisinya, frekuensi buang air kecil berkurang, nyeri pada tungkainya sudah berkurang dan tanda-tanda vital dalam batas normal.

Kesimpulan dari penelitian ini adalah penatalaksanaan yang diberikan pada Ny” H” dengan perimenopause dapat dilakukan dengan baik sehingga tidak terjadi masalah potensial seperti depresi dan osteoporosis. Telah dilakukan pendokumentasian terkait semua tindakan secara tepat.

Kata Kunci : Perimenopause, 7 Langkah Varney

BAB I

PENDAHULUAN

A. Latar Belakang

Seorang dikatakan memasuki masa tua jika umurnya sudah mulai 40. Memasuki usia 40 tahun biasanya disebut masa transisi mendekati hari tua. Saat ini menopause merupakan hal yang sangat banyak dibicarakan, dipermasalahkan dan membuat sebagian wanita merasa bingung. Mengalami masa menopause berarti memasuki masa nonproduktif. Menopause merupakan kejadian yang akan dialami dan dilewati seorang perempuan. Nyatanya tidak ada seorang pun perempuan yang ingin mengalami menopause, namun sudah menjadi sunnatullah perjalanan fisiologi reproduksi perempuan menuju pada masa itu (Esa Risi Suazini, 2018).

Pada masa perimenopause terjadi perubahan fisiologis menandai kemajuan menuju periode menstruasi terakhir seorang wanita. Fase ini dimulai dengan timbulnya ketidakteraturan menstruasi dan berlanjut sampai seorang wanita mencapai menopause, atau satu tahun setelah terjadi amenorea. Periode perimenopause sering terjadi pada wanita usia 50 sampai 55 tahun pada kebanyakan wanita, yang diawali saat sebelum menstruasi terakhir hingga melampaui satu tahun setelah menstruasi berhenti akibat turunnya fungsi estrogen secara signifikan (Sahir, 2020).

Pada masa perimenopause hormon estrogen menurun dan hormon gonadotropin meningkat, penurunan fungsi pada organ reproduksi seperti ovarium dan uterus menjadi mengecil, epitel vagina menjadi tipis, jumlah folikel

tersisa hanya beberapa ribu buah saja dan lebih tahan terhadap rangsangan hormon gonadotropin, memasuki usia 40 tahun lebih pola haid mulai tidak teratur dan kesuburan reproduksi seorang perempuan mulai turun pada awal masa klimakterium (Koeryaman & Ermiami, 2018).

Fase klimakterium dimulai dengan turunnya kadar estrogen dan progesteron yang dapat menimbulkan berbagai gejala fisik dan gejala psikologis pada perempuan. Masalah kesehatan akan muncul satu demi satu pada semua perempuan yang memasuki masa menopause. Masalah yang akan dihadapi pada perimenopause cenderung mengalami berbagai gejala yang begitu mengganggu aktivitas kehidupan para perempuan, bahkan dapat merusak kebahagiaan rumah tangga. Gejala yang menyertai sindrom premenopause, meliputi terasa panas dari wajah sampai dada (*hot flushes*), berkeringat pada malam hari (*night sweat*), vagina kering (*dryness vagina*), daya ingat menurun, sulit tidur, depresi dan cemas berlebihan, mudah lelah, penurunan hasrat seks serta rasa sakit saat melakukan hubungan seksual dan besar (*incontinence urinary*) (Nikmatun & Sulistiyarningsih, 2018).

Pada periode perimenopause perubahan yang terjadi dapat mengganggu status kesehatan wanita dan dapat menjadi lebih buruk. Adapun gejala yang muncul dapat mempengaruhi aktivitas sehari-hari sampai mempengaruhi kualitas hidup atau *quality of life* (QOL) perempuan pada masa perimenopause (Marethiafani et al., 2013).

Prevalensi sindrom perimenopause dan menopause banyak dialami perempuan hampir disemua dunia, berkisar 70 sampai 80% perempuan Eropa, 60%

di AS, 57% di Malaysia, 18% di China, 10% di Indonesia dan 10% Jepang. Berdasarkan data yang diperoleh gejala yang paling banyak dilaporkan adalah merasakan *hot flushes* sebanyak 40%, mengalami sulit tidur sebanyak 38% , merasa cepat lelah dalam bekerja sebanyak 37%, sering lupa sebanyak 35%, mudah tersinggung sebanyak 33%, depresi sebanyak 21,2-29,3%, mengalami nyeri pada sendi sebanyak 26% dan merasakan sakit kepala yang berlebihan sebanyak 21% dari seluruh jumlah perempuan pada masa perimenopause (Nikmatun & Sulistiyaningsih, 2018)

Berdasarkan hasil data dari *World Health Organization* (WHO) menunjukkan jumlah perempuan yang memasuki fase klimakterium diperkirakan meningkat sampai satu miliar lebih pada tahun 2030. Proporsi di Asia diperkirakan meningkat dari 107 juta menjadi 373 juta pada tahun 2025. *World Health Organization* (WHO) tahun 2014, pada tahun 2030 jumlah perempuan yang mengalami masa menopause diperkirakan mencapai tembus 1,2 miliar orang di seluruh dunia (Sukitide et al., 2021).

Depkes RI (2016) di Indonesia, memperkirakan pada tahun 2025 jumlah perempuan memasuki masa menopause berkisar a 60 juta perempuan. Sedangkan menurut Badan Sensus Penduduk (BPS), di Indonesia setiap tahunnya berjumlah mencapai 5,3 juta orang dari total penduduk perempuan di Indonesia berjumlah 118.010.413 juta jiwa. Pada tahun 2016 di Indonesia baru mencapai 14 juta perempuan menopause atau berkisar 7,4 % dari total populasi yang ada di Indonesia. Rata-rata usia menopause di Indonesia adalah 48 tahun. Peningkatan

usia harapan hidup menyebabkan semakin banyak jumlah perempuan yang mengalami menopause (Sulistiyaningsih, 2018).

Tingginya angka harapan hidup ini menyebabkan populasi penduduk perempuan bertambah. Meningkatnya jumlah penduduk perempuan tersebut berpengaruh dengan jumlah penduduk perempuan yang mengalami masa usia menopause (Ningsih et al., 2020).

Berdasarkan hasil data pada Profil Kesehatan Provinsi Sulawesi Selatan 2014 dalam data penduduk tahun 2014 diperkirakan bahwa jumlah penduduk perempuan yang berusia 45-64 tahun sebanyak 580.999 jiwa dan berdasarkan data dari BPS jumlah penduduk berdasarkan kelompok usia dan jenis kelamin perempuan, kelompok umur 40-44 tahun 49.974 jiwa, kelompok umur 45-49 tahun 44.326 jiwa, kelompok 50-54 tahun 39.551 jiwa (BPS, 2020).

Widjayanti (2016) hasil penelitian didapatkan sebagian besar (90.32 %) mengeluh rasa tidak nyaman pada sendi dan otot (nyeri layaknya keluhan rematik), sebagian besar (85.87 %) mengeluhkan hot flushes dan sebagian besar (74.19 %) mengeluh lelah secara fisik dan mental akibat turunnya kadar hormone estrogen pada masa perimenopause.

Ulya & Andanawarih, n.d. (2021) kesiapan ibu dalam menghadapi menopause dipengaruhi oleh pengetahuan ibu tentang menopause secara ilmiah. Hasil penelitian menunjukkan sebagian besar responden memiliki pengetahuan yang baik mengenai menopause serta dalam tingkat pendidikan sebagian besar responden adalah menengah (SMP dan SMA). Dengan tingkat pengetahuan dan pendidikan yang baik pada seseorang akan lebih mudah menyerap informasi lebih

baik dan mampu mengetahui perubahan-perubahan yang terjadi menjelang menopause, sehingga ibu lebih siap menghadapi menopause.

Selvia Hekhmati (2016) gejala yang paling sering dialami pada perempuan menopause yaitu rasa panas pada wajah sampai dada (81,2%), sulit tidur (65,4%), vagina kering (58,6%), dan nyeri pada tulang dan sendi (57,4%). Perubahan fisik yang dialami pada perempuan menopause dapat berpengaruh pada keadaan psikologis. Perubahan psikologis dapat muncul karena adanya perubahan fisik serta perubahan hormonal yang dapat menimbulkan sensitivitas pada wanita meningkat.

Penanganan yang tepat perlu dilakukan pada masa yang akan datang agar dampak komplikasi yang bias terjadi dapat berkurang. Hasil penelitian menunjukkan mayoritas perempuan merasa bahwa kebutuhan seksualnya tidak terpenuhi, seperti gairah/minat seksual berkurang sebanyak 82,43% dan 56,75% mengalami nyeri saat melakukan hubungan seksual. Perempuan usia 50-60 tahun dalam menangani gejala perimenopause dalam kategori kurang baik, seperti dalam kebutuhan nutrisi (58,1%), pengaturan aktivitas fisik dan olahraga (65,6%), pengaturan aktivitas seksualitas (52,3%), pengaturan stress dan kecemasan (65,6%), pengaturan istirahat (50,5%), pengaturan pengetahuan dan pelayanan kesehatan (58,2%) (Koeryaman & Ermiami, 2018).

Rofi'ah dkk.(2019) terdapat 6 kali lipat pengaruh konseling dalam menurunkan kecemasan perempuan perimenopause. Tingkat kecemasan perempuan perimenopause sebelum diberikan pengetahuan tentang perimenopause mengalami kecemasan kategori ringan (84,5%) karena beberapa responden belum memperoleh pengetahuan yang cukup tentang kecemasan pada masa

perimenopause. Setelah diberikan konseling, sebagian besar kecemasan responden turun menjadi tidak cemas sebanyak 43 responden (74,1%) karena telah mendapatkan konseling.

Hasil data yang didapatkan dari Puskesmas Bara-baraya kota Makassar tahun 2021, bahwa jumlah penduduk yang berusia 45-55 tahun adalah 2113 orang, yang terdiri atas perempuan 1205 orang dan laki-laki 908. Dari data tersebut dapat disimpulkan bahwa jumlah wanita perimenopause cukup banyak.

B. Rumusan Masalah

Adapun lingkup pembahasan karya tulis ilmiah (KTI) ini meliputi “Manajemen Asuhan Kebidanan Pada Ny”H” Dengan Perimenopause di Puskesmas Bara-baraya”

C. Tujuan Penulisan

1. Tujuan Umum

Dapat memahami Manajemen Asuhan Kebidanan Pada Perimenopause melalui pendekatan dengan menggunakan manajemen kebidanan 7 langkah Varney sesuai dengan lingkup batasan kerja seorang bidan.

2. Tujuan khusus

Adapun tujuan khusus dalam penulisan karya tulis ilmiah asuhan kebidanan pada perimenopause adalah:

- a. Dapat mengkaji serta menganalisa data pada ibu perimenopause
- b. Dapat merumuskan diagnosa masalah aktual pada ibu perimenopause
- c. Dapat merumuskan diagnosa/masalah potensial pada ibu perimenopause

- d. Dapat melakukan tindakan segera dan kolaborasi pada ibu perimenopause
- e. Dapat merencanakan tindakan asuhan kebidanan pada ibu perimenopause
- f. Dapat melaksanakan tindakan asuhan kebidanan pada ibu perimenopause
- g. Dapat mengevaluasi asuhan kebidanan pada ibu perimenopause
- h. Dapat melakukan pendokumentasian manajemen asuhan kebidanan pada ibu perimenopause.

D. Manfaat Penulisan

1. Manfaat praktis

Menjadi salah satu sumber informasi pada penentu kebijakan pelaksanaan Diploma III di Fakultas Kedokteran Dan Ilmu Kesehatan UIN Alauddin Makassar khususnya pihak prodi DIII kebidanan dan pihak Puskesmas, dalam menyusun perencanaan, pengimplementasi serta evaluasi program dengan melakukan manajemen asuhan kebidanan pada ibu perimenopause.

2. Manfaat bagi institusi

Sebagai bahan masukan bagi institusi dalam peningkatan program pendidikan agar dapat memberikan pelayanan yang terpercaya, aktual dan berguna untuk masyarakat

3. Manfaat ilmiah

Diharapkan dari hasil ini dapat menjadi sumber informasi dalam menambah ilmu pengetahuan serta sebagai tambahan dan acuan penulisan selanjutnya.

4. Manfaat bagi penulis

Dalam proses penelitian yang telah dilakukan ini merupakan pengalaman yang sangat berkesan dan menarik, dimana proses ini dapat menambah pengetahuan tentang materi yang telah diperoleh selama perkuliah serta menambah wawasan yang berhubungan dengan masa perimenopause.

E. Metode Penelitian

1. Studi kepustakaan

Penulis mempelajari berbagai literatur buku dan mengambil beberapa data dari jurnal nasional dan internasional yang ada referensi perimenopause termasuk karya tulis ilmiah.

2. Studi kasus

Dengan menggunakan metode studi kasus dalam asuhan kebidanan yang meliputi menganalisis data dasar, menetapkan suatu diagnosa atau masalah aktual dan potensial, mengidentifikasi tindakan serta mengevaluasi asuhan kebidanan pada wanita perimenopause serta melakukan pendokumentasian.

Data yang dikumpulkan dalam pengkajian diperoleh dengan menggunakan cara:

a. Anamnesa

Dilakukan tanya jawab kepada pasien dan atau keluarga yang mendampingi saat itu serta yang dapat memberikan informasi yang dibutuhkan.

b. Observasi

mengamati secara langsung tentang keadaan pasien.

c. Pemeriksaan fisik

Pemeriksaan fisik dilakukan pada klien secara sistematis dari rambut sampai kaki dengan inspeksi, palpasi, auskultasi, perkusi, dan pemeriksaan laboratorium untuk mendapatkan data objektif.

d. Studi dokumentasi

Mempelajari status pasien yang terkait pada catatan medik

e. Diskusi

Melakukan diskusi antara bidan dan dokter yang menangani kasus klien di puskesmas bara-baraya Makassar, selain itu juga diskusi di lakukan dengan pembimbing Karya Tulis Ilmiah.

F. Sistematis Penulisan

Adapun sistematika penulisan yang digunakan dalam penulisan karya tulis ilmiah ini yaitu:

BAB I pendahuluan, berisi uraian tentang latar belakang masalah, ruang lingkup penulisan, tujuan penulisan, manfaat penulisan, metode penulisan serta sistematika penulisan.

BAB II yaitu tinjauan pustaka, berisi tentang tinjauan umum tentang perimenopause, tinjauan islam tentang perimenopause, dan proses manajemen asuhan kebidanan hingga pendokumentasian asuhan kebidanan.

BAB III yaitu studi kasus akan menjelaskan tentang 7 langkah Varney yang terdiri atas identifikasi data dasar, identifikasi diagnosa/masalah aktual, identifikasi

diagnosa masalah potensial, tindakan segera dan kolaborasi, rencana tindakan/intervensi, implementasi dan evaluasi, serta melakukan pendokumentasian (SOAP).

BAB IV yaitu pembahasan, tentang perbandingan kesenjangan antara teori dan asuhan kebidanan serta praktek yang dilaksanakan di puskesmas bara-baraya dalam memberikan asuhan kebidanan pada ibu perimenopause.

BAB V yaitu penutup, berisi kesimpulan dan saran dari asuhan yang telah dilakukan dari semua temuan serta pengetahuan yang didapatkan dari hasil asuhan.

Kemudian selanjutnya daftar pustaka, bagian ini memuat daftar literature atau sumber ilmiah yang telah ditelaah dan dijadikan sumber dalam penulisan.



BAB II

TINJAUAN PUSTAKA

A. *Tinjauan Tentang Perimenopause*

1. Pengertian Perimenopause

Siklus kehidupan wanita normal dimulai dari proses bayi, masa kanak-kanak, remaja, dewasa sampai tua. Sehubungan dengan hal itu, kehidupan perempuan juga mengalami fase-fase perkembangan tersebut. Fase ini terdiri dari prapubertas (sejak lahir hingga anak-anak) fase pubertas (remaja) fase reproduksi, fase perimenopause, fase menopause dan fase senium. Pada setiap fase, seorang perempuan akan mengalami perubahan yang penting pada reproduksinya, baik perubahan anatomi dan fisiologinya (Saputri et al., 2018).

Suatu perubahan yang pastinya akan terjadi pada perempuan adalah pada masa menopause. Menopause merupakan masa terhentinya menstruasi secara permanen karena fungsi pada organ ovarium telah berkurang. Sehingga terjadi penurunan kadar hormon estrogen yang berakibat pada perubahan seseorang yang bersifat mengganggu (Widjayanti, 2016).

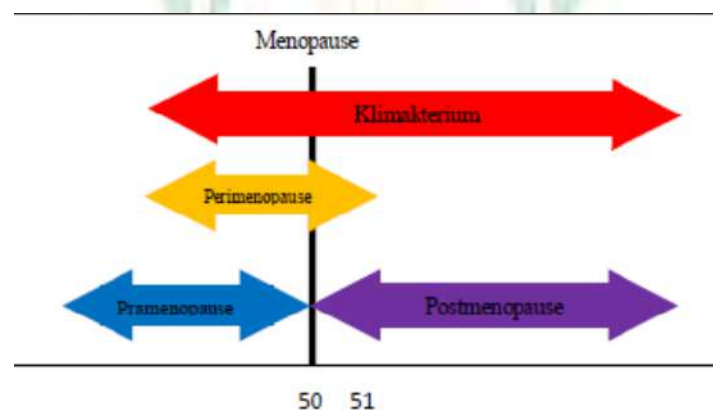
Proses penuaan merupakan salah satu perubahan fisik yang selalu terjadi pada perempuan, karena proses menua terjadi saat fase dimana perempuan akan memasuki masa klimakterium yang merupakan suatu proses fisiologis dalam siklus kehidupan reproduksi perempuan.

Menopause merupakan tahap proses penuaan dimana seorang perempuan memasuki masa tidak subur. Bagi kebanyakan wanita, gejala menopause dimulai pada usia 40 tahun sebelum menopause dan mencapai

puncaknya pada usia 50 tahun. Menopause ditandai dengan penurunan produksi hormon estrogen dan progesteron di ovarium, yang mencegah perempuan menghasilkan ovum atau yang biasa dikenal dengan menopause (Sari et al., 2021).

Perimenopause adalah masa peralihan sebelum dan sesudah menopause. Masa perimenopause diawali dengan pola haid yang tidak teratur. Perimenopase muncul dengan adanya keluhan yang terjadi pada umur 45 tahun sampai 55 tahun.

Gambar 2.1 Fase Klimakterium



Sumber: (Elvina, 2021)

Menurut Varney, fase klimakterium merupakan proses penuaan perempuan dari yang aktif bereproduksi menjadi non reproduktif, yang berawal dari tahapan pramenopause, menopause dan post menopause. Menurut Dennerstein, bahwa fase klimakterium diawali dengan turunnya kadar estrogen dan progesterone yang dapat menimbulkan berbagai gejala fisik dan psikologis pada perempuan. Gejala yang timbul dapat

mempengaruhi keseharian seseorang hingga berpengaruh terhadap kebahagiaan hidup (Koeryaman & Ermiati, 2018).

Fungsi organ reproduksinya mulai turun kira-kira 6 tahun sebelum memasuki masa menopause, kadar estrogen mulai turun dan kadar hormon gonadotropin juga mulai meningkat hingga timbul keluhan gejala/tanda menopause dan selama berlangsungnya menopause (Ningsih et al., 2020).

Perimenopause merupakan fase dimana sebelum, sesaat dan setelah menopause. Perimenopause disebabkan karena menurunnya jumlah folikel pada ovarium dan estrogen menurun. Akibat dari turunnya estrogen terjadi beberapa gejala fisik seperti timbulnya rasa panas di wajah yang di rasakan pada malam hari, vagina menjadi kering, menstruasi tidak teratur (Elvina, 2021). Akibatnya gejala tersebut mengganggu aktivitas sehari-hari bahkan menurunkan kualitas hidup, baik keluhan fisik maupun psikologis (Lubis, 2016).

Perimenopause terjadi diawali dengan adanya perubahan ke menopause, biasanya antara 2 tahun sampai 8 tahun, dan 1 tahun setelah menstruasi terakhir. Tidak ada cara yang pasti untuk mengukur lamanya fase perimenopause terjadi. Masa perimenopause adalah kejadian fisiologi yang dialami seorang perempuan pada siklus reproduksi yang menandai bahwa ini adalah ujung dari masa reproduksinya (Jenny Mandang, 2016).

Reproduksi yang sehat ditandai dengan sempurna fisik, mental dan kesejahteraan sosial dan tidak ada penyakit, dan segala sesuatu yang berkaitan dengan fungsi reproduksi (Kautzar, 2021). Jadi kesehatan

reproduksi pada ibu perimenopause dapat dikatakan telah terganggu karena pada ibu perimenopause telah terjadi perubahan-perubahan seperti hormon, anatomi reproduksinya serta keadaan psikologis terganggu.

Saat tiba fase menopause, beberapa perempuan dengan biasa saja karena berfikir bahwa kondisi ini bagian dari siklus kehidupan perempuan sebagaimana mestinya. Namun berbeda juga beberapa pada wanita menyambut masa ini dengan penuh rasa, karena mengingat masa reproduksinya telah berakhir dan fungsi-fungsi organnya telah menurun. Gangguan psikologis ini hanya bersifat sementara dan dapat stabil kembali jika informasi akurat tentang perimenopause telah didapatkan.

Gangguan psikologis seperti emosi yang tidak stabil ini dipengaruhi oleh perubahan hormon dalam tubuh. Masa menopause sering berbarengan dengan keadaan-keadaan yang sensitifitas. Sehingga menimbulkan gejala fisiologi dan psikologi, seperti menjadi mudah lupa, tidak fokus, mudah khawatir, mudah tersinggung dan bisa mengarah ke depresi.

Sesungguhnya telah ditegaskan pada firman Allah swt., dalam Q.S Al-Baqarah/2: 155 yang berbunyi

وَلَنَبْلُوَنَّكُمْ بِشَيْءٍ مِّنَ الْخَوْفِ وَالْجُوعِ وَنَقْصٍ مِّنَ الْأَمْوَالِ وَالْأَنْفُسِ وَالثَّمَرَاتِ ۗ

وَبَشِّرِ الصَّابِرِينَ ﴿١٥٥﴾

Terjemahnya:

“Dan Kami pasti akan menguji kamu dengan beberapa ketakutan, kelaparan, kekurangan harta, jiwa, dan buah-buahan. Dan

sampaikanlah kabar gembira kepada orang-orang yang bersabar".
(Kementrian Agama RI,2010)

Tafsir ayat tersebut dijelaskan dalam kitab Tafsir Jalalain bahwa Dan sungguh Kami akan memberimu cobaan seperti sedikit ketakutan terhadap musuh, kelaparan, kekurangan harta disebabkan datangnya malapetaka, (dan jiwa) disebabkan pembunuhan, kematian dan penyakit, (serta buah-buahan) karena bahaya kekeringan, artinya Kami akan menguji kamu, apakah kamu bersabar atau tidak. (Dan sampaikanlah berita gembira kepada orang-orang yang sabar) bahwa mereka akan menerima ganjaran kesabaran itu berupa surga (Imam Jalaludin Muhammad bin Ahmad Mahalli & Suyuti, 2010)

Ayat tersebut menjelaskan tentang bagaimana seseorang saat menghadapi segala cobaan yang dialami, ada yang kuat dan tabah sehingga dapat menghadapi cobaannya, tapi ada pula yang tidak kuat dan tabah. Sebagaimana sifat manusia yang selalu berkeluh kesah dan membutuhkan manusia lain.

Tiga fase yang terjadi pada kehidupan manusia, yaitu fase bayi, masa muda dan masa tua, sehingga menopause juga harus diyakini sebagai ketentuan Allah swt., sebagaimana dalam Q.S Al-Hajj/22:5 yang berbunyi

يَا أَيُّهَا النَّاسُ إِنَّ كُنْتُمْ فِي رَيْبٍ مِّنَ الْبَعْثِ فَإِنَّا خَلَقْنَاكُمْ مِّنْ تُرَابٍ ثُمَّ مِّنْ نُطْفَةٍ

ثُمَّ مِّنْ عَلَقَةٍ ثُمَّ مِّنْ مُّضْغَةٍ مُّخَلَّقَةٍ وَغَيْرِ مُّخَلَّقَةٍ لِّنُبَيِّنَ لَكُمْ وَنُقِرُّ فِي الْأَرْحَامِ مَا نَشَاءُ

إِلَىٰ أَجَلٍ مُّسَمًّى ثُمَّ نُخْرِجُكُمْ طِفْلًا ثُمَّ لِتَبْلُغُوا أَشُدَّكُمْ وَمِنْكُمْ مَّنْ يُتَوَفَّىٰ وَمِنْكُمْ

مَّنْ يُرَدُّ إِلَىٰ أَرْضِ الْكَيْلِ لَا يَعْلَمُ مِنْ بَعْدِ عِلْمٍ شَيْئًا وَتَرَى الْأَرْضَ هَامِدَةً فِذَا

أَنْزَلْنَا عَلَيْهَا الْمَاءَ اهْتَزَّتْ وَرَبَتْ وَأَنْبَتَتْ مِنْ كُلِّ زَوْجٍ بَهِيجٍ ﴿٥﴾

Terjemahnya:

“Hai manusia, jika kamu dalam keraguan tentang kebangkitan (dari kubur), maka (ketahuilah) sesungguhnya Kami telah menjadikan kamu dari tanah, kemudian dari setetes mani, kemudian dari segumpal darah, kemudian dari segumpal daging yang sempurna kejadiannya dan yang tidak sempurna, agar Kami jelaskan kepada kamu dan Kami tetapkan dalam rahim, apa yang Kami kehendaki sampai waktu yang sudah ditentukan, kemudian Kami keluarkan kamu sebagai bayi, kemudian (dengan berangsur-angsur) kamu sampailah kepada kedewasaan, dan di antara kamu ada yang diwafatkan dan (adapula) di antara kamu yang dipanjangkan umurnya sampai pikun, supaya dia tidak mengetahui lagi sesuatupun yang dahulunya telah diketahuinya. Dan kamu lihat bumi ini kering, kemudian apabila telah Kami turunkan air di atasnya, hiduplah bumi itu dan suburlah dan menumbuhkan berbagai macam tumbuh-tumbuhan indah” (Kementrian Agama RI,2010)

Pada usia tersebut kondisi tubuh seseorang menjadi lemah, tidak bertenaga, akal serta daya pikirnya pun ikut lemah, semua panca inderanya tidak normal lagi. Oleh karena itu, disebutkan dalam firman selanjutnya supaya dia tidak tahu lagi sesuatu pun yang dahulunya diketahuinya. Semakna dengan apa yang disebutkan oleh Allah Swt., dalam firman-Nya dalam Q.S Ar-Rum/30: 54 yang artinya “Allah, Dialah yang menciptakan kalian dari keadaan lemah, kemudian Dia menjadikan (kalian) sesudah keadaan lemah itu menjadi kuat, kemudian Dia menjadikan (kalian) sesudah

kuat itu lemah (kembali) dan beruban. Dia menciptakan apa yang dikehendaki-Nya dan Dialah Yang Maha Mengetahui lagi Mahakuasa (Shihab, 2012)

Makna kedewasaan yang dimaksud adalah usia yang tua/lansia. Dimana usia tersebut membuat produktivitas seseorang menurun karena berkurangnya daya fisik dan ingatan. Seperti halnya pada gejala perimenopause salah satunya adalah daya ingat yang menurun. Untuk itu melalui ayat tersebut diketahui bahwa hubungannya dengan arti perimenopause yaitu dimana merupakan fase akhir kehidupan perempuan dikembalikannya pada kondisi yang lemah dan terjadinya perubahan fisik dan psikologi.

Proses kehidupan perempuan yang normal akan melewati proses mulai dari bayi, masa anak-anak, remaja dewasa dan tua. Dalam hal ini fase-fase yang berkaitan dengan fungsi organ reproduksi wanita. Fase ini meliputi sebelum pubertas (sejak lahir hingga anak-anak) fase pubertas (remaja) fase reproduksi, fase perimenopause, fase menopause dan fase senium. Pada setiap fase, wanita mengalami perubahan yang penting pada alat kandungannya, baik perubahan anatomi maupun fisiologi (Saputri et al., 2018).

2. Fisiologi Perimenopause

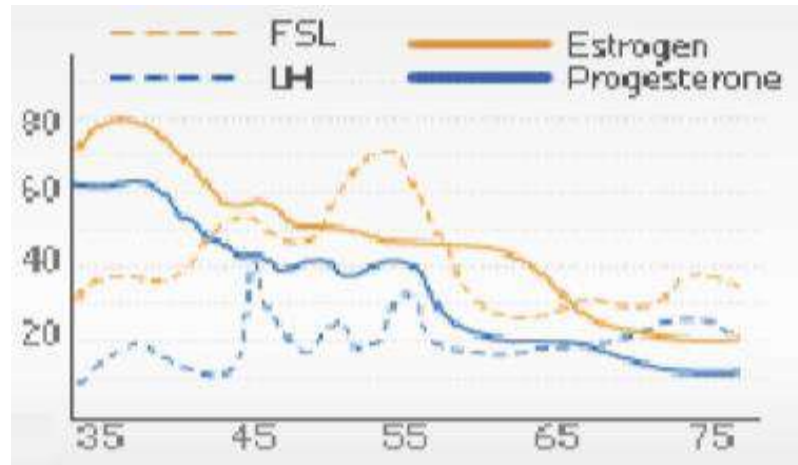
Semua wanita pada waktu lahir memiliki jumlah folikel pada ovarium sekitar kurang lebih 750.000 oosit didalam ovariumnya. Sebelum masa pubertas sepertiga diantaranya hilang dan sisanya kebanyakan hilang sebelum

masa reproduksi. Setiap periode menstruasi, beberapa folikel primordial dalam proses perkembangan dan folikel tidak berkembang dan mengalami degenerasi. Pada masa reproduksi sekitar 400 oosit menjadi matang dan karena bertambahnya usia maka sebagian besar folikel hilang secara spontan (Suparni, 2016).

Pada perimenopause hanya tersisa beberapa buah folikel saja sehingga kadar estrogen menurun. Adapun beberapa buah folikel yang tersisa akan lebih peka terhadap rangsangan gonadotropin. Resistensi folikel terhadap gonadotropin ini mengakibatkan turunnya produksi estrogen dan tingginya kadar hormon gonadotropin, kadar gonadotropin yang meningkat disebabkan rendahnya kadar estrogen sehingga tidak ada *feedback* negatif dalam jalan hipotalamus dan hipofisis. Sehingga pertumbuhan folikel, ovulasi dan pembentukan korpus luteum lambat laun akan berhenti. Berkurangnya folikel secara berangsur-angsur berakibat timbulnya gejala amenorhea dan ketidakteraturan haid (Suparni, 2016).

Pada wanita perimenopause kadar inhibin turun secara drastis karena terjadi peningkatan FSH, bersamaan dengan itu maka terjadi sekresi estrogen yang fluktuatif, sehingga perempuan pun mengalami berbagai gejala pada fase klimakterium atau fase tidak stabil (Suparni, 2016).

Gambar 2 Fluktasi Hormon Selama Menopause



Sumber: (Suparni, 2016)

3. Gejala Perimenopause

a. Gejala Perubahan Pola Haid

Perubahan pola haid merupakan gejala yang paling sering muncul terjadi pada masa perimenopause. Gejala perimenopause berupa polimenorea, oligomenorea, amenorea dan metroragia. Gejala tersebut bisa saja bersifat fisiologis ataupun berasal dari keadaan patologis (Prawirohardjo, 2017).

Salah satu ayat yang menjelaskan berhentinya haid terdapat dalam QS An-Nur/24: 60 yang berbunyi:

وَالْقَوَاعِدُ مِنَ النِّسَاءِ الَّتِي لَا يَرْجُونَ نِكَاحًا فَلَيْسَ عَلَيْهِنَّ جُنَاحٌ أَنْ يَضَعْنَ

ثِيَابَهُنَّ غَيْرَ مُتَبَرِّجَاتٍ بِزِينَةٍ وَأَنْ يَسْتَعْفِفْنَ خَيْرٌ لَّهُنَّ وَاللَّهُ سَمِيعٌ عَلِيمٌ ﴿٦٠﴾

Terjemahnya

Dan para perempuan tua yang telah berhenti (dari haid dan mengandung) yang tidak ingin menikah (lagi), maka tidak ada dosa menanggalkan pakaian (luar) mereka dengan tidak (bermaksud) menampakkan perhiasan; tetapi memelihara kehormatan adalah lebih baik bagi mereka. Allah Maha Mendengar, Maha Mengetahui (Kementrian Agama RI, 2010)

Tafsir ayat tersebut dalam kitab Tafsir Jalalain menyebutkan bahwa (Dan perempuan pada masa tua yang telah terhenti) dari haid dan dari mempunyai anak disebabkan telah lanjut umurnya (yang tiada ingin kawin lagi) bagi yang demikian itu (tiadalah atas mereka dosa menanggalkan pakaian mereka) yakni jilbab mereka, atau selendang mereka, atau penutup yang ada di atas kerudung mereka (dengan tidak bermaksud menampakkan) yakni memperlihatkan (perhiasan)nya yang tersembunyi seperti kalung, gelang tangan dan gelang kaki (dan berlaku terhormat) tidak melepaskannya (adalah lebih baik bagi mereka. Dan Allah Maha Mendengar) perkataan kalian (lagi Maha Mengetahui) apa yang tersimpan di dalam kalbu kalian (Imam Jalaludin Muhammad bin Ahmad Mahalli & Suyuti, 2010: Hal 225).

Firman Allah swt., mengungkapkan bahwa terhentinya haid artinya suatu keadaan yang lumrah yang dialami oleh setiap perempuan serta merupakan pemberian bukan keadaan yang tidak diinginkan dan disukai sebab hal tersebut akan membuat gejala negatif menjadi parah dampak dari perimenopause hingga menopause itu sendiri. Ayat tersebut menunjukkan

bahwa berhentinya haid pada hari tua memang telah dirangkum pada salah satu ayat al-Qur'an.

Seseorang dikatakan haid jika darah paling sedikit dalam sehari, atau biasanya enam hingga tujuh hari, sedangkan haid paling lama yaitu lima belas hari. Dalam setiap bulan, jika masa haid paling lama lima belas hari maka masa suci paling lama juga lima belas hari, artinya seorang perempuan yang mestruasinya jalan hari ke enam belas maka wajib mandi dan shalat seperti biasa (Saribanon, dkk, 2016)

b. Gangguan Gejala Vasomotor

Hot flushes terjadi beberapa bulan atau beberapa tahun sebelum berhentinya haid. Sekitar 38% terjadi pada usia 40-50 tahun. Gangguan ini terjadi karena hormon adrenalin dan neurotensin yang diproduksi oleh tubuh meningkat. Sekresi hormon noradrenalin mengalami penurunan sehingga terjadi vasodilatasi pembuluh darah kulit menjadikan suhu kulit meningkat dan timbul perasaan/hawa panas (Elvina, 2021).

Gejala yang dirasakan perempuan perimenopause adalah adanya rasa panas pada wajah yang bersifat seperti semburan yang menjalar ke leher turun ke dada dan ke tangan dengan frekuensi waktu 1-2 menit biasanya disertai dengan sakit pada kepala, pusing, jantung terasa berdebar-debar, rasa ingin mual dan muka dan leher berkeringat. Saat *Hot flushes*, terjadi perubahan tanda-tanda vital nadi akan meningkat 13% tidak disertai dengan tekanan darah yang meningkat, serta suhu tubuh meningkat $0,7^{\circ}\text{C}$ (Prawirohardjo, 2017).

c. Gejala Kelainan Metabolik

Kadar estrogen yang berkurang akan membuat produksi HDL (*alpha* lipoprotein) menurun dan LDL (beta lipoprotein) kolestrol meningkat mengakibatkan pembuluh darah menjadi kaku sehingga resiko penyakit jantung koroner meningkat.

Selama kehidupan berlangsung, perempuan akan mengalami kehilangan massa tulang 20-30%. Kalsium pada perempuan yang menjelang menopause akan hilang sebanyak 3% setahun. Keadaan ini disebut osteoporosis, pada intinya estrogen yang mempunyai tugas untuk meningkatkan absorpsi kalsium di usus dan tubulus serta mengurangi reabsorpsi pada tulang (Prawirohardjo, 2017).

d. Gejala Atrofi Urogenital

Pada masa perimenopause terjadi perubahan pada jaringan kolagen, epitel, dan *hyaluronidase* berkurang, gejala ini disebabkan karena turunnya kadar estrogen didalam tubuh. Dampak yang ditimbulkan dari *traktur urogenitalia* akibat kekurangan hormon estrogen yaitu kering pada vagina yang menyebabkan *drynes vaginal* (kekeringan vagina). Dengan bertambahnya usia, gangguan seksual lebih sering terdeteksi. Hal ini terjadi karena vagina menjadi kering, sel epitel vagina menjadi lebih tipis, dan area vagina menjadi lebih rentan terhadap luka yang menyakitkan saat melakukan hubungan seksual. Gairah seksual berkurang karena perubahan hormonal, kecemasan, atau pandangan tubuh yang buruk (Elvina, 2021).

e. Penurunan daya ingat dan mudah marah

Penurunan daya ingat disebabkan berkurangnya jumlah estrogen mempengaruhi neurotransmitter di otak. Neurotransmitter yang dapat ditemukan di otak adalah dopamin, serotonin dan endorfin. Produksi endorfin pada perimenopause terjadi penurunan dan pada saat yang sama jumlah estrogen dalam tubuh menurun. Berkurangnya kadar endorfin, dopamin, dan serotonin menyebabkan penurunan daya ingat dan mudah marah, seringkali berupa hilangnya daya ingat dan seringnya perubahan suasana hati atau lekas marah (Elvina, 2021)

f. Inkontinensia Urin

Rendahnya kadar estrogen akan mengakibatkan jaringan kandung kemih juga saluran kemih menjadi tipis. Hal ini mengakibatkan kandung kemih sulit dikontrol sebagai akibatnya sulit untuk menunda kencing.

Berbagai masalah fisik dan psikologi yang menjadi keluhan perempuan pada masa perimenopause seperti hipertensi, peningkatan berat badan, *myalgia* atau badan berasa pegal, keluhan rematik, susah tidur, lebih sensitif dan mudah tersinggung, gangguan pada kulit. Sedangkan keluhan lainnya meliputi ketidakpuasan dan kesulitan dalam melakukan aktivitas seksualnya sehingga jarang melakukan hubungan seksual. Perubahan yang muncul sebagai keluhan akan mencapai puncaknya pada saat sebelum dan setelah menopause. Seiring dengan usia yang bertambah, biasanya gejala yang dialami akan semakin jarang dirasakan (M T Koeryaman & Ermiami, 2018).

4. Faktor yang berpengaruh terhadap gejala perimenopause

Terdapat beberapa faktor berpengaruh terhadap gejala perimenopause yaitu:

a. Perubahan-perubahan psikologis maupun fisik

Perubahan fisik dan psikologi dipengaruhi oleh hubungan jumlah hormon estrogen, gejala yang muncul seperti berkurangnya gairah seks, berkurangnya konsentrasi mudah lupa dan kemampuan akademik, timbulnya perasaan emosi, mudah tersinggung, *insomnia*, kesepian, takut berlebihan, tidak sabaran dan lain-lain.

b. Menarche

Hubungan antara usia pertama kali haid dengan usia perempuan yang memasuki masa menopause adalah semakin muda atau cepat seorang mengalami haid pertama kalinya, maka semakin lama perempuan tersebut memasuki masa menopause.

c. Jumlah anak

Meskipun belum ada hubungan yang konkret antara jumlah anak dengan menopause, tetapi beberapa penelitian menunjukkan bahwa semakin sering perempuan tersebut melahirkan maka makin lama pula perempuan tersebut memasuki masa menopause.

d. Usia melahirkan

Hasil penelitian oleh *Beth Israel Deaconess Medical Center* in Boston menemukan bahwa perempuan yang telah melahirkan usia diatas 40 tahun mendapatkan masa menopause lebih lama atau pada usia tua.

e. Sosial ekonomi

Fisik, kesehatan dan pendidikan dipengaruhi oleh keadaan sosial ekonomi. Sosial ekonomi yang terpenuhi akan membuat beban fisiologi, psikologis, kesehatan menjadi berkurang dan faktor klimakterium sebagai faktor yang fisiologis.

f. Budaya dan lingkungan.

Telah terbukti bahwa budaya dan lingkungan mempunyai pengaruh yang besar terhadap perempuan untuk dapat atau tidak bias menyesuaikan dirinya dengan fase klimakterium.

5. Hormon yang bekerja pada reproduksi wanita

Hormon yang berpengaruh dalam sistem reproduksi wanita menurut (Suparni, 2016) adalah:

a. Estrogen

Ovarium menghasilkan hormon estrogen. Estrogen bekerja membantu pertumbuhan (masa proliferasi) sel pada jaringan vagina, labium, uterus, tuba fallopi, dan pembentukan tanda pubertas seperti pembentukan payudara, lekuk tubuh dan tumbuhnya rambut pada kemaluan. Fungsi estrogen dalam siklus menstruasi adalah membentuk ketebalan pada endometrium, dan membantu dalam penetrasi sperma.

Estrogen memiliki 3 jenis dalam tubuh yaitu estradiol, estriol dan estron. Estradiol adalah estrogen yang dihasilkan di ovarium yang bersifat paling kuat dalam reproduksi.

b. Progesteron

Korpus luteum menghasilkan hormon progesteron dan disaat wanita hamil hormon ini dihasilkan pada plasenta. Progesteron dihasilkan oleh rangsangan oleh *Lutenizing Hormone* (LH). LH sendiri berfungsi menyiapkan dinding rahim agar siap untuk menerima hasil konsepsi.

c. *Gonadotropin Releasing Hormone (GnRH)*

Gonadotropin Releasing Hormone adalah hormon yang dihasilkan di otak pada hipotalamus. Hormon ini merangsang untuk FSH melepas di hipofisis. Bila jumlah estrogen meningkat maka terjadi umpan balik ke hipotalamus sehingga jumlah *Gonadotropin Releasing Hormone* akan menjadi rendah, sebaliknya.

d. FSH dan LH

Dihasilkan di hipofisis anterior karena ada rangsangan GnRH. FSH berfungsi untuk mematangkan folikel, dan LH berfungsi pada pelepasan ovum. Selanjutnya folikel yang telah matang pecah dan ovum siap dibuahi maka folikel tersebut nantinya menjadi korpus luteum dan akan bertahan sampai waktu tertentu oleh *Lutenizing Hormone*.

6. Perubahan-perubahan menjelang menopause

a. Perubahan fisik

Terjadi perubahan fisik pada masa menopause seperti berat badan bertambah, rambut rontok dan uban, kerutan pada wajah, leher, dan tangan, mengendurnya otot-otot di sekitar perut dan dagu, gigi mulai rontok dan penglihatan mulai kabur (Pieter, H. Z. & N. L. L., 2017).

Penglihatan kabur bisa ditangani menggunakan terapi hormon, atau *Hormon Replacement Therapy* (HRT) bisa membantu meredakan tanda-tanda tersebut. Keluhan ketidaknyamanan yang muncul pada kehidupan sehari-hari ini menimbulkan kekhawatiran berlebihan. Pada awal menopause, bertambahnya berat badan perlu dihindari dan jika telah terlanjur gemuk berat badan perlu diturunkan (Pieter, H. Z. & N. L. L., 2017).

b. Perubahan psikologis

Perubahan psikis yang terjadi menjelang menopause sangat berpengaruh pada kualitas dan kebahagiaan hidup perempuan. Jadi saat perempuan memasuki masa menopause tergantung dari diri sendiri bagaimana wanita tersebut menghadapi perubahan tersebut termasuk pengetahuannya tentang menopause. Perubahan psikologis masa dewasa akhir yaitu depresi karena menstruasi, penurunan fungsi intelektual, perilaku berubah menjadi aneh, menurunnya higienis personal dan stabilisasi emosi (Pieter, H. Z. & N. L. L., 2017).

Semua gejala psikologis yang timbul saat perimenopause seperti cemas, takut dan tegang dan depresi. Gejala ini bergantung pada hormon pada seorang perempuan. Pemberian estrogen dengan tepat dan dosis rendah dapat mengatasi gejala tersebut. Namun ini tidak dapat ditegakkan bahwa perubahan psikologis yang terjadi hanya disebabkan oleh berkurangnya hormon estrogen saja.

Perubahan-perubahan psikologi yang terjadi pada perimenopause menurut (Sahir, 2020) terbagi menjadi jangka pendek dan panjang

1) Jangka pendek

Perubahan psikologis jangka pendek seperti mudah tersinggung, ingatan menurun, sakit kepala, insomnia, mudah lelah, dan gangguan seksual.

2) Jangka panjang

a) Perubahan emosi

Salah satu faktor yang mempengaruhi perubahan emosi adalah faktor sosial. Oleh karena itu perempuan merasa tidak dibutuhkan, tidak menarik, dan merasa tidak percaya terhadap dirinya. Perubahan emosi disini seperti mental yang kelelahan, mudah marah, dan *mood swing* yang begitu cepat. Biasanya perubahan yang terjadi tidak disadari oleh perempuan tersebut. Pendekatan khusus dibutuhkan dengan mengajak bercakap-cakap ringan sesama wanita yang pernah mengalaih hal yang sama.

b) Kecemasan

Tanda-tanda psikologis yang dialami wanita menopause yaitu: rasa khawatir yang berlebihan dapat membuat sulit dalam berkonsentrasi, sensitif, selalu menjauhkan diri dari situasi-situasi yang dapat membuat cemas dan selalu lari dari kenyataan, perilaku tidak tenang seperti gugup dan rasa waspada yang berlebihan, depresi, mudah cemas, insomnia dan sakit kepala.

c) Stress

Sumber stress wanita sulit ditebak, tergantung dari suasana hati

d) Depresi

Depresi diawali dengan tanda selalu sendiri, sedih dan murung. Perempuan menopause selalu merasa sedih karena ketidakmampuan dalam bereproduksi. Pada fase perimenopause, ketika anaknya yang sudah tumbuh dewasa dan anaknya telah sibuk dengan urusannya. Keadaan ini membuat orang tua merasa perannya hilang.

c. Perubahan hormon-hormon

Menopause memberikan sinyal terhentinya potensi sistem reproduksi seiring dengan dimulainya kegagalan fungsi sistem reproduksi ovarium secara reversibel. Ketika simpanan oosit ovarium habis maka menyebabkan ovulasi terhenti sehingga terjadi perubahan hormon-hormon pada saat masa perimenopause.

1) Penurunan terhadap estrogen dan estradiol sirkulasi

Kadar estrogen dan estradiol dalam darah sangat rendah setelah aktivitas ovarium berhenti. Konversi androgen adrenal di jaringan perifer menghasilkan estrogen.

2) Peningkatan gonadotropin, *Follicle stimulating hormone* (FSH), dan *luteinizing hormone* (LH)

Peningkatan hormon tersebut disebabkan karena hilangnya *feedback negative* dari hormon estrogen

3) Penurunan hormon steroid ovarium

Turunnya hormon steroid ovarium menyebabkan tidak adanya yang menstimulasi endometrium sehingga mengakibatkan terjadinya amenorea (Sebtalesy, 2019).

d. Menurunnya fungsi fisiologis

Perubahan anatomi tubuh bagian luar disertai perubahan tubuh bagian dalam. Pembuluh darah arteri mulai rapuh, terjadi komplikasi penyakit jantung, hipertensi, kelenjar pada tubuh serta fungsi kerja pencernaan makin menurun dan lebih lambat sehingga terjadi konstipasi (Pieter, H. Z. & N. L. L., 2017).

e. Penurunan kesehatan

Salah satu tanda dari awal menopause secara umum adalah menurunnya kebugaran fisik dan menurunnya kesehatan. Beberapa masalah yang terjadi berupa mudah lelah, telinga mendengung, otot terasa sakit, sensifitas kulit, pusing, konstipasi, selera makan berkurang dan insomnia (Pieter, H. Z. & N. L. L., 2017).

f. Daya seksual menurun

Usia 49 tahunan aktivitas dari hormon akan mengalami kemunduran. Rendahnya kadar estrogen membuat vagina kering menyebabkan vagina mudah menjadi lecet saat melakukan hubungan seks. Rasa tidaknyamanan dapat dikurangi dengan pemberian tablet hormon estrogen oral ataupun krim/gel vagina.

7. Resiko – Resiko yang Dapat Terjadi Pada Saat Menopause

a. Osteoporosis

Osteoporosis adalah menurunnya massa tulang akibat tubuh tidak mampu lagi mengatur kandungan mineral pada tulang sehingga dengan mudah terjadi patah tulang. Adapun penyebab osteoporosis adalah Gangguan metabolisme menurunnya kadar hormon estrogen, kekurangan mengkonsumsi kalsium (vitamin D), kurangnya gerak dan stimulasi pada tulang, banyak meminum obat yang memiliki efek samping pada tulang, konsumsi alkohol, perokok dan sebagainya. Osteoporosis meningkat seiring dengan semakin lamanya menopause.

Fase menjelang menopause ini terjadi penurunan kadar estrogen. Pada masa perimenopause folikel yang tersisa hanya sedikit, ovarium tidak menghasilkan hormon estrogen, akibatnya kadar hormon *Folicle Stimulating Hormon* (FSH) meningkat. Turunnya kadar estrogen berikatan dengan reseptor estrogen osteoblas, secara langsung mengatur aktivitas osteoblas, dan secara tidak langsung mengatur pembentukan sel pemecah tulang yang bertujuan menghambat resorpsi tulang. Hormon estrogen ini berperan sangat penting dalam pembentukan tulang dan remodeling tulang, yang menjaga keseimbangan antara fungsi osteoblas (pembentukan tulang) dan osteoklas (penyerapan tulang). Pengurangan hormon estrogen ini mengganggu proses tulang (Widjayanti, 2016).

b. ISK (Infeksi Saluran Kemih)

Risiko terkena ISK pada masa perimenopause meningkat karena sistem perkemihan dipengaruhi oleh kadar hormon esterogen. Ketika memasuki menopause, kadar esterogen pada tubuh menurun, sehingga pH vagina yang menurun, penurunan mikroflora vagina endogen dan jaringan saluran kemih menjadi lebih tipis, lebih lemah, dan lebih kering, meningkatkan terjadinya sistitis yang berulang (Tooze-Hobson et al., 2012).

c. Penyakit Jantung

Wanita dengan usia memasuki menopause memiliki kemungkinan terkena penyakit jantung. Penyebab penyakit jantung adalah jumlah hormon estrogen yang kurang, tekanan darah dan berat badan naik, sehingga sirkulasi darah dan kerja jantung terganggu. Ketika kadar estrogen turun, kadar kolesterol jahat naik dan kadar kolesterol baik turun. Kurangnya hormon estrogen mengurangi produksi oksida nitrat. *Nitric Oxide* bertindak sebagai vasodilator arteri dan mencegah makrofag dan trombosit menempel pada dinding arteri.

d. Obesitas

Wanita gemuk memiliki kadar hormon estrogen yang tinggi. Tingginya kadar hormon estrogen bertanggung jawab atas peningkatan risiko kanker rahim pada wanita menopause yang obesitas. Beberapa estrogen ditemukan di jaringan adipose lemak.

e. Kanker Leher Rahim (Serviks)

Usia premenopause lebih mungkin untuk rentan terkena kanker serviks karena penurunan hormon estrogen yang digunakan untuk mempertahankan fungsi fisik, dan penurunan hormon ini menyebabkan perubahan fungsi fisik. Ini mencegah tubuh melawan virus dan mikroba penyebab penyakit. Setengah dari kasus kanker serviks terjadi pada wanita berusia 35 hingga 55 tahun. Virus *Human Papilloma* adalah penyebab kanker rahim. Setelah terkena virus HPV, sistem imun perempuan dapat menghalang virus masuk ke dalam tubuh. Virus HPV biasanya bertahan bertahun-tahun lamanya hingga berubah menjadi beberapa sel pada permukaan serviks dan menjadi sel kanker.

f. Kanker Payudara

Kanker payudara tidak disebabkan oleh hormon estrogen. Tetapi hormon estrogen dapat mengaktifkan sel kanker pada payudara. Faktor penyebab kanker payudara dapat disebabkan oleh gen, lingkungan, kebiasaan hidup (Suparni, 2016).

8. Faktor Resiko Perimenopause

Perimenopause merupakan keadaan normal siklus kehidupan perempuan. Namun beberapa wanita bisa saja mendapatkan fase ini lebih awal dikarenakan beberapa faktor menurut (Nisa, 2014) seperti:

a. Merokok

Tidak dipungkiri, beberapa wanita mempunyai kebiasaan merokok. Akibat dari kebiasaan ini dapat membuat wanita tersebut mendapatkan fase

menopause satu atau dua tahun lebih cepat dibandingkan dengan wanita yang memiliki PHBS yang baik.

b. Riwayat keluarga

Kemungkinan wanita yang mempunyai riwayat keluarga menopause dini akan mengalami pula menopause dini.

c. Pengobatan kanker

Kemoterapi atau terapi radiasi panggul untuk pengobatan kanker dapat mengakibatkan menopause dini.

d. Histerektomi

Pengangkatan rahim tetapi ovarium masih ada, biasanya tidak menyebabkan menopause. Hormon estrogen masih dihasilkan meskipun wanita yang telah melakukan histerektomi sudah tidak haid.

9. Upaya Dalam Menghadapi Perimenopause

a. Pola makan yang teratur

Asupan gizi yang teratur berperan penting dalam menjaga kondisi tubuh secara maksimal. Wanita yang memasuki masa perimenopause, perlu mengonsumsi makanan yang bergizi antara lain:

1) Kalsium

Dalam penguatan tulang dan gigi memerlukan kondisi tubuh yang dapat di peroleh dari bayam, jeruk, pepaya.

2) Mineral

Makanan-makanan yang mengandung mineral seperti kol, pepaya, sayuran hijau dan telur. Mineral berfungsi untuk mencegah anemia dan pengeroposan tulang.

3) Fitoestrogen

Makanan yang mengandung fitoestrogen bertujuan dalam mengurangi keluhan yang terjadi karena menurunnya hormon estrogen didalam tubuh dan memerlukan makanan yang mengandung fitoestrogen seperti pepaya dan kacang kedelai.

4) Air dan serat

Dalam pengeluaran isi pembakaran energi memerlukan air. Air sangat penting untuk mengeluarkan isi pembakaran energi tubuh dengan meminum air minimal 2 liter/hari. Dan serat dianjurkan untuk memperlancar buang air besar yang di dapatkan dari pisang, apel dan buah-buahan lain.

5) Karbohidrat

Dianjurkan untuk mengkonsumsi karbohidrat dan makanan yang mengandung mineral vitamin dan serat sebagai sumber energi utama seperti nasi, roti, dan umbi-umbian.

6) Protein

Wanita yang memasuki masa perimenopause disarankan untuk menghindari makan makanan yang mengandung protein secara berlebihan karena akan memberatkan fungsi hati dan ginjal yang di

dapatkan dari telur, susu dan brokoli. Dan dianjurkan unrtuk memenuhi kebutuhan protein nabati dan hewani.

b. Terapi Sulih Hormon (TSH)

Terapi sulih hormon atau HRT (*Hormone Replacement Therapy*) adalah terapi dalam mengurangi beberapa keluhan yang terjadi pada perempuan perimenopause. Keluhan yang dimaksud keluhan yang dialami atau ditimbulkan oleh berkurangnya hormon estrogen, maka terapi dengan pemberian substitusi estrogen pilihan utama tetapi sedang tidak menderita tumor yang tergantung estrogen contohnya mioma uteri (Lubis, 2016).

Adapun indikasi primer pemberian terapi sulih hormon yaitu munculnya keluhan-keluhan perimenopause seperti *hot flush* dan gejala urogenital. Adapun kontraindikasi penggunaan terapi sulih hormon yang ditetapkan oleh *The American College of Obstetric and Gynaecologists* seperti kehamilan, perdarahan yang tidak diketahui penyebabnya, penyakit hati akut atau kronik, penyakit *thrombosis vascular* dan pasien menolak untuk dilakukan terapi.

Pengobatan hanya dapat dilakukan dengan pemberian estrogen, khususnya estrogen estriol, selama 21 hari berturut-turut diikuti dengan masa istirahat selama 7 hari. Selama fase istirahat, perlu untuk mengamati apakah ketidaknyamanan yang dirasakan telah mereda atau hilang. Pengobatan dapat dihentikan jika gejala berkurang atau dihilangkan secara signifikan, tetapi pengobatan dilanjutkan jika tidak ada perubahan. Namun,

estrogen juga mempengaruhi kesehatan payudara dan dapat menyebabkan tumor ganas, sehingga sangat disarankan untuk melanjutkan pengobatan estrogen dalam kombinasi dengan progesteron. Pemberian estrogen selama bertahun-tahun dapat mengurangi kejadian patah tulang sebesar 50-60% dan mencegah penyakit arteri koroner sebesar 40-50%. Oleh karena itu, dianjurkan untuk memberikan estrogen setelah menopause (Lubis, 2016).

Perlu dicatat bahwa penggantian hormon saja tidak dapat menghilangkan semua penyakit yang ada. Semua keluhan pasien harus diselidiki terlebih dahulu karena psikologis, sosiokultural, atau hanya kekurangan estrogen. Jika ya, keluhan tersebut akan ditangani sesuai dengan penyebabnya (Lubis, 2016).

c. Aktivitas fisik yang cukup

Aktivitas fisik yang tepat dapat mengurangi ketidaknyamanan yang dialami wanita memasuki masa menopause. Olahraga dan olahraga yang kurang intens dan teratur dapat menunda hilangnya massa dan kekuatan tulang (Desfita, Sri dkk, 2020).

d. Penanganan psikologi

Penanganan psikologi dapat dilakukan dengan mencari tahu gejala-gejala perimenopause dan bagaimana seharusnya mengatasinya ataupun meminimalisir gejala serta perubahan yang dirasakan melalui konseling dengan teman-teman atau tetangga/keluarga yang sudah mengalami hal yang sama dengan dirinya atau dengan tenaga kesehatan. Pemberian support dari keluarga terutama suami dan orang-orang terdekat sangat

penting bagi ibu yang memasuki masamenopause untuk membantu ibu dalam menjalani masa tersebut sehingga ibu tidak merasa bersedih, khawatir/cemas, stress bahkan depresi ketika memasuki masa menopause. Serta melakukan pendekatan diri kepada Allah swt., dengan ibadah (shalat 5 waktu, shalat sunnah), berdzikir, berbuat baik dengan orang lain. Firman Allah swt., dalam surah Al-A'raf/7:35 yang berbunyi

يَبْنَٰى اءَمَ اَمَا يَأْتِيَنَّكُم رُّسُلٌ مِّنْكُمْ يَقُصُّوْنَ عَلَيْكُمْ اٰتِيَّ لَآئِي فَمَنِ اتَّقٰى وَاَصْلَحَ فَلَا
خَوْفٌ عَلَيْهِمْ وَلَا هُمْ يَحْزَنُوْنَ ﴿٣٥﴾

Terjemahnya:

“Hai anak-anak Adam, jika datang kepadamu rasul-rasul daripada kamu yang menceritakan kepadamu ayat-ayat-Ku, maka barangsiapa yang bertakwa dan mengadakan perbaikan, tidaklah ada kekhawatiran terhadap mereka dan tidak (pula) mereka bersedih hati” (Kementrian Agama RI, 2010)

Tafsir ayat tersebut dijelaskan dalam kitab Tafsir Jalalain bahwa (Hai anak-anak Adam, jika) *lafal immaa* merupakan kombinasi antara *in syarthiah* dan *maa zaaidah* atau tambahan (datang kepadamu rasul-rasul daripada kamu yang menceritakan kepadamu ayat-ayat-Ku, maka siapa yang bertakwa) menjauhkan diri dari kemusyrikan (dan mengadakan perbaikan) amal perbuatannya (tidaklah ada kekhawatiran terhadap mereka dan tidak pula mereka bersedih hati) di akhirat kelak (Imam Jalaludin Muhammad bin Ahmad Mahalli & Suyuti, 2010).

Firman Allah menjelaskan bahwa barangsiapa yang bertakwa dan berupaya menjadi lebih baik, maka mereka tidak akan mengalami perasaan khawatir, bersedih hati dan cemas karena Allah selalu memberikan rahmat dan kebaikan.

e. Kebersihan

Kebersihan diri diperlukan untuk menghindari infeksi vagina, uretra dan kulit. Terutama pada kebersihan kulit, vulva dan vagina. Hindari penggunaan sabun yang mengeringkan kulit.

10. Peran Bidan Dalam Masa Perimenopause

Sebagai bidan, bertanggung jawab dalam memberikan asuhan perimenopause dan harus mampu menjalankan perannya secara optimal agar perempuan yang memasuki masa menopause dapat menjalankan pekerjaannya dan dapat melalui masa menopausenya dengan menyenangkan dan gejala-gejalanya dapat teratasi dengan efektif dan. Adapun peran yang dapat dilakukan bidan diantaranya sebagai berikut:

- a. Memberikan asuhan kebidanan secara menyeluruh kepada perempuan perimenopause yang sesuai dengan keluhan yang dialaminya.
- b. Memberikan penyuluhan atau edukasi dan informasi dan komunikasi (KIE) secara berkala untuk memenuhi kebutuhan wanita
- c. Membentuk forum wanita perimenopause yang melakukan aktivitas fisik, mental dan spritual (Suparni & Astutik, 2016).

B. Proses Manajemen Asuhan Kebidanan

1. Pengertian Manajemen Asuhan Kebidanan

Manajemen kebidanan adalah suatu proses pendekatan pemecahan masalah secara sistematis yang dimulai dengan pengkajian, analisis data, diagnosa kebidanan, perencanaan, pelaksanaan, dan evaluasi, dan pelaksana merupakan seorang bidan dan bersifat klinis dalam menangani klien dan mengambil keputusan Adapun klien yang dimaksud adalah ibu hamil, ibu bersalin, ibu nifas, baru baru lahir serta balita dimanapun berada. Manajemen kebidanan membantu semua bidan melakukan pekerjaan mereka dan memastikan bahwa mereka menerima perawatan yang tepat sasaran dan tepat. Manajemen kebidanan akan membantu seluruh bidan dalam melakukan praktek, memberikan asuhan yang terarah dan baik (Yanti, 2015).

2. Langkah-langkah Manajemen Asuhan Kebidanan

Langkah-langkah dalam manajemen kebidanan adalah proses pemecahan atau penyelesaian masalah dimana dalam proses pelaksanaanya bida dituntut untuk berpikir lebih kritis dalam mengantisipasi masalah yang akan terjadi. Langkah-langkah di dalam manajemen asuhan kebidanan berdasarkan teori dari Hellen Varney yang terdiri atas tujuh langkah Varney yang merupakan rangkaian alur pikir seorang bidan dalam memberikan asuhan kepada kliennya (Saleha,2009). Adapun tujuh langkah menurut varney adalah :

a. Langkah I Identifikasi data dasar

Pada langkah I, peneliti akan mengumpulkan semua data yang diperlukan untuk mengevaluasi keadaan pasien. Dimulai dengan data

subjektif yang meliputi nama, usia pasien antara 45-55 tahun, menikah/lamanya, suku, agama, pendidikan, pekerjaan, alamat. Menstruasi mulai tidak teratur (kadang haid dibulan tersebut atau sama sekali tidak haid atau haid lebih dari dua kali dalam sebulan, haidnya datang kadang dengan waktu yang tidak teratur, jumlah darah pun dapat berupa flek atau banyak). Hasil anamnesa didapatkan keluhan-keluhan seperti *hot flushes* (panas pada wajah), *Dispareunia* (nyeri saat senggama), rasa gatal pada vagina, *insomnia*, mudah tersinggung, depresi, riwayat menstruasi, riwayat perkawinan. Jumlah anak, riwayat penggunaan kontrasepsi KB. Riwayat kesehatan, pola pemenuhan kebutuhan sehari-hari (nutrisi dan personal hygiene) dan riwayat psikologi, spiritual dan ekonomi.

Sedangkan pada data Objektif dilakukan beberapa pemeriksaan. Meliputi pemeriksaan fisik: keadaan umum baik, kesadaran composmentis, Tanda-tanda vital (dalam batas normal), BB (dalam batas normal), Pemeriksaan *Head To Toe* terfokus seperti: Wajah (tidak pucat, tidak ada oedema, tidak ada nyeri tekan). Mata (simetris kiri dan kanan, konjungtiva merah muda, sklera putih). Leher (tidak ada pembesaran kelenjar tiroid, limfe dan vena jugularis, tidak ada nyeri tekan). Payudara (simetris kiri dan kanan, puting susu menonjol, tidak ada benjolan, tidak ada nyeri tekan). Abdomen (tidak ada luka bekas operasi, tidak ada pembesaran peru, tidak ada nyeri tekan). Genetalia (tidak tampak keluar darah, tidak ada nyeri tekan, tidak ada benjolan). Ekstremitas (simetris,

tidak ada varises, tidak ada oedema dan nyeri tekan, refleks patella kiri + dan kanan +).

b. Langkah II : Menentukan Diagnosa/Masalah Aktual

Pada Langkah ini peneliti akan menentukan diagnosa/masalah aktual yaitu pasien yang mengalami masa perimenopause berdasarkan hasil anamnesa dan pemeriksaan yang didapatkan dari data subjektif dan objektif. Dari subjektif didapatkan usia pasien antara 45-55 tahun, menstruasi mulai tidak teratur (kadang haid dibulan tersebut atau sama sekali tidak haid, kadang haid lebih dari sekali dalam sebulan, kadang haidnya datang dengan waktu yang tidak teratur, volume darah pun kadang berupa flek atau banyak). Timbul keluhan-keluhan seperti *hot flushes* (panas pada wajah), dispareunia (nyeri saat senggama), rasa gatal pada vagina, kesulitan tidur, perubahan mood (perasaan takut, mudah tersinggung, gelisah, dan depresi), riwayat menstruasi, riwayat perkawinan. Jumlah anak, riwayat KB. riwayat kesehatan, pola kebutuhan sehari-hari (nutrisi dan personal hygiene). Riwayat psikologi. Riwayat spiritual dan ekonomi.

Data objektif meliputi TTD dalam ambang batas normal (90/60-120/90 mmHg), pemeriksaan Head To Toe terfokus seperti : Wajah (tidak pucat,tidak ada oedema,tidak ada nyeri tekan). Mata (simetris kiridan kanan, konjungtiva merah muda, sklera putih). Payudara (simetris kiri dan kanan, puting susu menonjol, tidak ada benjolan, tidak ada nyeri tekan). Abdomen (tidak ada luka bekas operasi, tidak ada pembesaran perut, tidak

ada nyeri tekan). Genetalia (tidak tampak keluar darah, tidak ada nyeri tekan)

Diagnosa perimenopause ditegakkan berdasarkan hasil pengumpulan data subjektif dan data objektif. Perimenopause dapat ditegakkan jika didapatkan usia diatas 40 tahun, dan ibu mengalami perubahan siklus menstruasinya. Ibu perimenopause memiliki gejala yang sering terjadi adalah gangguan pola menstruasi karena perubahan (penurunan/peningkatan) hormon pada masa menjelang menopause. Pola menstruasi tiap individu berbeda-beda ada yang periodenya lebih cepat atau lebih lama, volume yang banyak atau sedikit.

c. Langkah III : Identifikasi Diagnosis dan Masalah Potensial

Mengidentifikasi diagnosa atau masalah potensial adalah suatu bentuk antisipasi, pencegahan. Pada langkah ini memerlukan antisipasi bila memungkinkan dilakukan pencegahan sambil mengobservasi klien, sangat diharapkan oleh bidan jika masalah potensial benar-benar terjadi dilakukan asuhan yang aman.

Diagnosa potensial yang dapat muncul pada masa perimenopause adalah depresi dan osteoporosis. Depresi terjadi karena pada perubahan hormon tubuh wanita. Osteoporosis adalah pengurangan kuantitas pada tulang sehingga mengakibatkan tulang menjadi keropos. Gangguan tulang biasanya menyerang tulang trabecular. Resiko osteoporosis lebih tinggi pada wanita menopause karena tulang menjadi lebih rapuh pada masa tersebut. Terapi penggantian hormon dapat mengurangi penyakit

osteoporosis dan jantung koroner. Selain itu, melakukan aktivitas fisik minimal 30 menit setiap 5 kali seminggu seperti berjalan kaki, berlari, ataupun bersepeda dapat mengolah aktifitas jantung dan mencegah terjadinya osteoporosis.

d. Langkah IV : Tindakan segera/kolaborasi

Pada langkah IV, apabila keluhan yang disebabkan oleh penurunan hormon estrogen dan progesteron, maka tidak ada data yang menunjang untuk diperlukan tindakan segera ataupun kolaborasi.

e. Langkah V : Rencana asuhan kebidanan

Langkah ini merupakan rencana yang komprehensif dan menyeluruh artinya melakukan pembuatan rencana yang terdiri dari semua kebutuhan klien yang dibutuhkan dalam mendukung pelaksanaan pelayanan. Diskusi diperlukan dalam membuat rencana karena rencana asuhan yang dibuat harus disetujui antar bidan dengan klien. Rencana asuhan yang dilakukan pada langkah ini adalah:

1) Kriteria Keberhasilan

TTD dalam ambang batas normal 90/60-120/90 mmHg, konjungtiva tidak berwarna pucat, tidak ada benjolan dan nyeri tekan pada payudara, tidak ada bekas luka operasi, pada abdomen tidak ada pembesaran perut, tidak ada benjolan dan nyeri tekan, pada genitalia pengeluaran darah tidak banyak. Keluhan ibu sudah berkurang hingga hilang. seperti *hot flushes*, *dispareunia* nyeri saat senggama, *insomnia*, cemas hingga stress.

2) Penatalaksanaan

Beritahu ibu tentang kondisi yang sedang dialaminya serta kondisi ini alamiah, beritahu ibu untuk makan makanan seperti pepaya, kedelai, teh hijau, dan tempe untuk mengurangi ketidaknyamanan yang terjadi selama menopause, anjurkan keluarga untuk mendukung ibu, dan beri tahu ibu untuk tidak khawatir., anjurkan ibu untuk periksa payudara, shalat, perbanyak dzikir, dan beribadah kepada Allah swt.

f. Langkah VI : Pelaksanaan Asuhan Kebidanan

Pelaksanaan asuhan dilakukan secara aman dan efesien. Pelaksanaan ini dilakukan oleh bidan sebagai pemberi pelayanan, tetapi juga oleh klien sendiri sesuai arahan bidan. Jika terjadi komplikasi atau keadaan kelainan yang gawat serius pada klien, perlu melakukan kolaborasi dan rujukan dalam implementasi yang komprehensif., aman dan efisien. Pada langkah ini peneliti akan melakukan pelaksanaan asuhan kepada ibu yang meliputi : beritahu ibu tentang kondisi yang sedang dialaminya serta kondisi ini alamiahBeritahu ibu tentang kondisi yang sedang dialaminya serta kondisi ini alamiah, beritahu ibu untuk makan makanan seperti pepaya, kedelai, teh hijau, dan tempe untuk mengurangi ketidaknyamanan yang terjadi dimasa perimenopause, anjurkan keluarga untuk memberi support kepada ibu, beritahu ibu untuk tidak cemas dan khawatir, anjurkan ibu untuk shalat, perbanyak dzikir,dan beribadah kepada Allah swt.

g. Langkah VII : Evaluasi

Pada langkah ini dilakukan evaluasi terhadap hasil tindakan. Ini adalah penilaian efektivitas asuhan yang diberikan termasuk apakah asuhan telah memenuhi kebutuhan yang diidentifikasi dalam masalah dan diagnosis.

3. Pendokumentasian Asuhan Kebidanan (SOAP)

Pendokumentasian merupakan pesan yang dikomunikasikan kepada orang lain mengenai asuhan yang dilakukan kepada seseorang, seorang bidan menyiratkan pesan dalam proses berpikir secara sistematis dalam menghadapi seorang klien sesuai proses manajemen asuhan.

a. Subjektif (S)

Data subjektif didapatkan melalui anamnesa pada klien sebagai langkah I Varney. Pada pendokumentasian Subjektif didapatkan data yaitu usia ibu 45-55 tahun, siklus menstruasi mulai tidak teratur, payudaranya kendor, ibu merasa khawatir dan cemas.

b. Objektif (O)

Data objektif merupakan pendokumentasian yang berasal dari hasil pemeriksaan fisik klien, hasil pemeriksaan lab atau penunjang lain yang menjadi data fokus untuk mendukung diagnosa dan asuhan sebagai langkah I Varney. Pada pendokumentasian data objektif didapatkan data yaitu tekanan darah 110/90 mmHg, payudara kendor, tidak ada pembesaran perut abnormal dan tidak ada nyeri tekan, tidak ada pengeluaran darah serta rambut genitalia sudah mulai berkurang.

c. *Assesment (A)*

Pendokumentasian ini merupakan hasil analisis data dan interpretasi dari data subjektif dan objektif suatu identifikasi.


- 1) Diagnosa/masalah aktual
- 2) Antisipasi diagnosa/ terjadinya masalah potensial
- 3) Tindakan segera (*emergency*) yang dilakukan bidan dan dokter, kolaborasi rujukan dituangkan pada langkah II, III dan IV varney.

Berdasarkan data subjektif dan objektif yang diperoleh maka diagnosa aktualnya yaitu ibu usia 49 tahun dengan perimenopause. Berdasarkan pengkajian dan analisa didapatkan diagnosa potensial dapat terjadi stress/depresi, kanker payudara dan osteoporosis. Serta tidak ditemukan adanya data yang menunjang untuk dilakukan tindakan segera. Namun tindakan segera diperlukan jika terjadi perdarahan dengan jumlah banyak dan dilakukan kolaborasi dengan dokter.

d. *Planning (P)*

Pendokumentasian ini terdiri dari perencanaan, implementasi dan evaluasi berdasarkan diagnosa yang dituangkan pada langkah V, VI, dan VII dalam langkah Varney. Adapun *planning* yang dilaksanakan pada klien adalah dengan memberitahu ibu tentang kondisi yang sedang dialaminya serta kondisi ini alamiah, beritahu ibu untuk mengkonsumsi makanan yang mengandung fitoestrogen seperti pepaya, kedelai, teh hijau, dan tempe mengurangi ketidaknyamanan yang terjadi selama periode perimenopause dan mendorong ibu untuk makan makanan tinggi kalsium dan vitamin D

yang membantu mencegah osteoporosis. dan teratur melakukan aktivitas fisik/olahraga, anjurkan anggota keluarga untuk mendukung ibu, beritahu untuk tidak khawatir atau khawatir, menganjurkan keluarga untuk memberi dukungan kepada ibu, memberitahu ibu untuk tidak cemas dan khawatir, serta menganjurkan ibu untuk shalat, perbanyak dzikir, dan beribadah kepada Allah swt.



BAB III

STUDI KASUS

MANAJEMEN ASUHAN KEBIDANAN PADA NY."H" DENGAN PERIMENOPAUSE DI PUSKESMAS BARA-BARAYA KOTA MAKASSAR

TANGGAL 18 MEI 2022

No. Register : xxx

Tanggal Kunjungan : 18 Mei 2022 Jam : 16.15 wita

Tanggal Pengkajian : 18 Mei 2022 Jam : 16.15 wita

Nama Pengkaji : Nurfaiah

LANGKAH I IDENTIFIKASI DATA DASAR

A. Identitas Klien

Nama : Ny "H"

Umur : 47 Tahun

Nikah/lamanya : -

Suku : Enrekang

Agama : Islam

Pendidikan : SMP

Pekerjaan : IRT

Alamat : Jl. Muh Yamin Baru

B. Keluhan Utama dan Riwayat Keluhan Utama

1. Keluhan Utama

Ibu mengeluh bahwa siklus haidnya tidak teratur, haidnya 2 bulan sekali, volume darah kadang banyak kadang berupa flek, biasanya haid berlangsung selama 5 hari

2. Riwayat Keluhan Utama

Ibu mengeluh siklus haidnya tidak teratur, selama 2 bulan terakhir tidak haid, lama haid biasanya hanya 4-5 hari volume darah haid sedikit seperti flek, terakhir haid bulan maret hingga sekarang belum mengalami menstruasi lagi. Ibu mengeluh sering buang air kecil, ibu mengeluh payudara mulai kendor, ibu merasa khawatir dan cemas dengan keadaannya

3. Riwayat Reproduksi

- a. Menarche : 15 Tahun
- b. Siklus : 28- 30 Hari
- c. Lamanya : 4-5 Hari
- d. Banyaknya : 2 kali ganti pembalut/hari
- e. Dismenorea : Tidak pernah

4. Riwayat Persalinan dan Nifas Yang Lalu

Tahun lahir	Tempat bersalin	Penolong	Umur kehamilan	JK/BB (gr)	Penyulit	Keadaan anak
2001	Rumah	Dukun	Aterm	P/-	-	hidup
2007	Puskesmas	Bidan	Aterm	L/2800	-	Hidup

5. Riwayat Keluarga Berencana

Ibu pernah menjadi akseptor KB Pil sejak tahun 2007 sampai tahun 2015

6. Riwayat Kesehatan yang lalu

- a. Ibu tidak memiliki riwayat penyakit hipertensi, jantung, diabetes, asma dan lainnya
- b. Ibu tidak memiliki penyakit menular dan menurun

7. Riwayat kesehatan keluarga

- a. Keluarga tidak memiliki riwayat penyakit apapun
- b. Keluarga sekarang tidak memiliki riwayat penyakit hipertensi, jantung, asma, diabetes melitus serta tidak ada penyakit menular

8. Riwayat Psikologi, Ekonomi dan Spritual

- a. Pengambilan keputusan utama dalam keluarga adalah ibu
- b. Ibu merupakan seorang janda
- c. Hubungan ibu, keluarga dan tetangga baik
- d. Ibu melakukan pekerjaan dari jam 15.00-21.00 wita
- e. Ibu mencari nafkah menjadi pekerja di laundry untuk memenuhi kebutuhan keluarga
- f. Ibu dan anak-anaknya beragama islam dan setiap hari taat mengerjakan shalat 5 waktu

9. Riwayat Pemenuhan kebutuhan dasar

a. Nutrisi

Ibu makan 2 kali dalam sehari, porsi sedang, nasi dan lauk berupa sayur, ikan, dan jarang makan buah, serta minum 6-7 gelas/hari dan setiap pagi meminum teh

b. Personal hygiene

Ibu mandi 2 kali dalam sehari saat sebelum dan sepulang kerja, gosok gigi setiap mandi, keramas 2 kali seminggu, dan mengganti pakaian 2-3 kal dalam sehari.

c. Aktivitas

Ibu melakukan pekerjaan di laundry setiap hari dekat dari tempat tinggalnya

d. Istirahat/tidur

Ibu tidak memiliki waktu untuk tidur siang, tidur malam 7-8 jsm

e. Eliminasi

a) BAB setiap pagi, warna kuning kecoklatan, lunak, tak ada keluhan

b) BAK 6-8 kali sehari, warna urine kuning jernih, bau khas urine, tak ada keluhan

f. Psikologis dan spiritual

Ibu khawatir dan cemas dengan kondisinya sekarang, ibu melakukan kewajibannya dalam melakukan ibadah sholat 5 waktu, jarang membaca Al-Qur'an.

10. Pemeriksaan Fisik Umum

- a. Keadaan umum : Baik
- b. Kesadaran : Composmentis
- c. Tanda Tanda Vital
 - 1) Tekanan Darah : 110/90 mmHg
 - 2) Nadi : 79x/i
 - 3) Pernapasan : 21 x/i
 - 4) Suhu : 36.9°C
- d. Pemeriksaan Antropometri
 - 1) TB : 154 cm
 - 2) BB : 46 kg
- e. Pemeriksaan Fisik
 - 1) Kepala
 - Inspeksi : Rambut lurus dan bersih, tidak ada ketombe
 - Palpasi : Tidak ada benjolan dan tidak ada nyeri tekan
 - 2) Wajah
 - Inspeksi : Tidak pucat, tidak ada *cloasma gravidarum*, tampak kerutan
 - Palpasi : Tidak ada benjolan dan tidak ada nyeri tekan
 - 3) Mata
 - Inspeksi : Simetris kiri dan kanan, konjungtiva merah muda, sklera berwarna putih, tidak ikterus.

4) Mulut

Inspeksi : Bibir sedikit kering, mulut tampak bersih, gigi tidak caries

5) Leher

Inspeksi : Simetris kiri dan kanan

Palpasi : Tidak ada pembesaran kelenjar tiroid, limfe dan vena jugularis, tidak ada nyeri tekan

6) Payudara

Inspeksi : Simetris kiri dan kanan, payudara kendur, puting susu menonjol, hiperpigmentasi areola mammae

Palpasi : Tidak ada benjolan dan nyeri tekan

7) Abdomen

Inspeksi : Tidak ada pembesaran perut, tidak ada bekas luka operasi, tonus perut kendur

Palpasi : Tidak ada benjolan dan nyeri tekan

8) Genetalia

Inspeksi : Tampak sedikit rambut di area pubis, Tidak ada pengeluaran darah, tidak ada oedema dan tidak ada varices

Palpasi : Tidak ada benjolan dan nyeri tekan

9) Ekstremitas

Inspeksi : Simetris kiri dan kanan, tidak ada varices

Palpasi : tidak ada oedema

Perkusi : refleks patella kiri dan kanan (+/+)

LANGKAH II IDENTIFIKASI DIAGNOSA/MASALAH AKTUAL

Diagnosa/masalah Aktual

Ny "H" usia 47 tahun dengan perimenopause

Data Subjektif

1. Ibu mengatakan usianya sekarang 47 tahun
2. Ibu mengeluh haidnya tidak teratur, 2 bulan terakhir tidak haid, volume darah haid sebelumnya hanya flek, lama haid 4-5 hari, terakhir haid bulan maret dan sampai bulan sekarang belum haid
3. Ibu mengatakan sulit untuk menahan kencing, sehingga sering buang air kecil dengan frekuensi 6-8 kali dalam sehari

Data Objektif

1. Keadaan umum : Baik
2. Kesadaran : Composmentis
3. Pemeriksaan fisik :
 - a. Payudara
 - Inspeksi : Simetris kiri dan kanan, payudara kendor, puting susu menonjol, hiperpigmentasi areola mammae
 - Palpasi : Tidak ada benjolan dan nyeri tekan
 - b. Abdomen
 - Inspeksi : Tidak ada pembesaran perut, tidak ada bekas luka operasi, tonus perut kendor

- Palpasi : Tidak ada benjolan dan nyeri tekan
- c. Genitalia
- Inspeksi : Tampak rambut pubis tersisa sedikit, Tidak ada pengeluaran darah, tidak ada oedema dan tidak ada varices
- Palpasi : Tidak ada benjolan dan nyeri tekan

Analisa dan Interpretasi Data

Perimenopause adalah masa peralihan sebelum dan sesudah menopause. Masa ini diawali dengan siklus haid tidak teratur. Perimenopase muncul dengan adanya keluhan pada umur 45 tahun sampai 55 tahun. Salah satu gejala perimenopause yang dialami ibu adalah sulit menahan kencing, karena kadar estrogen yang rendah mengakibatkan penipisan saluran dan kandung kemih menipis sehingga ibu sulit mengontrol atau menunda buang air kecil (M T Koeryaman & Ermiami, 2018).

LANGKAH III ANTISIPASI DIAGNOSA/MASALAH POTENSIAL

Diagnosa/Masalah Potensial : Depresi, Infeksi Saluran Kemih

1. Depresi

Data Subjektif

- a. Ibu mengatakan sekarang berusia 47 tahun
- b. Ibu mengeluh haidnya tidak teratur, 2 bulan terakhir tidak haid, volume darah haid sebelumnya hanya flek, lama haid 4-5 hari, terakhir haid bulan maret dan sampai bulan sekarang belum haid

- c. Ibu mengatakan sulit untuk menahan kencing sehingga sering buang air kecil frekuensi 6-8 kali dalam sehari
- d. Ibu merasa khawatir dan cemas dengan kondisinya saat ini

Data Objektif

- a. Keadaan umum : Baik
- b. Kesadaran : Composmentis
- c. Tanda Tanda Vital
 - 1) Tekanan Darah : 110/90 mmHg
 - 2) Nadi : 79x/i
 - 3) Pernapasan : 21 x/i
 - 4) Suhu : 36.9°C

Analisa dan Interpretasi Data

Perempuan yang mengalami *Syndrom perimenopause* menunjukkan beberapa gejala gangguan sirkulasi pada tubuh disertai dengan berkeringat, pelupa, konsentrasi yang buruk, kecemasan, lekas marah, dan depresi. Perempuan yang memasuki perimenopause sering mengalami tekanan psikologis atau stres. Stress akan merangsang otak yang mengganggu keseimbangan hormon, dan pada akhirnya mempengaruhi kesehatan fisik (Yosep, 2010).

2. Infeksi Saluran Kemih

Data Subjektif

- a. Ibu mengatakan sekarang berusia 47 tahun

- b. Ibu mengatakan sulit untuk menahan kencing sehingga sering buang air kecil frekuensi 6-8 kali dalam sehari

Data Objektif

- a. Keadaan umum : Baik
- b. Kesadaran : Composmentis
- c. Tanda Tanda Vital
- 1) Tekanan Darah : 110/90 mmHg
 - 2) Nadi : 79x/i
 - 3) Pernapasan : 21 x/i
 - 4) Suhu : 36.9°C

Analisa dan Interpretasi data

Risiko terkena ISK pada masa perimenopause meningkat karena frekuensi berkemih yang meningkat dan dimana sistem perkemihan yang dipengaruhi oleh kadar hormon estrogen mengalami penurunan, sehingga pH vagina yang menurun, penurunan mikroflora vagina endogen dan jaringan saluran kemih menjadi lebih tipis, lebih lemah, dan lebih kering, meningkatkan terjadinya sistitis yang berulang (Tooze-Hobson et al., 2012).

LANGKAH IV TINDAKAN SEGERA/KOLABORASI

Tidak ada data yang menunjang untuk dilakukannya tindakan segera.

LANGKAH V RENCANA TINDAKAN

1. Kriteria Keberhasilan

- a. Tanda-tanda vital dalam batas normal
 - 1) Tekanan darah (90/60 – 120/90 mmHg)
 - 2) Nadi (60-80 x/i)
 - 3) Suhu (36,5 – 37,5°C)
 - 4) Pernapasan (16-20 x/i)
- b. Wajah tidak pucat, konjungtiva merah muda, tidak ada benjolan dan nyeri tekan pada leher dan payudara, tidak ada pembesaran perut, pengeluaran darah yang banyak dari genitalia, lama haid tidak lebih dari 8 hari.
- c. Kekhawatiran dan kecemasan ibu berkurang

2. Rencana Asuhan

Tanggal 18 Mei 2022

Jam : 16.15 Wita

- a. Beritahu ibu tentang keadaan yang dialami sekarang dan jelaskan bahwa keadaan yang dialami merupakan kondisi yang alamiah terjadi pada wanita.

Rasional: penjelasan hasil pemeriksaan berupa keadaannya sekarang sangat penting dilakukan agar ibu dapat mengetahui kondisinya. Dimana ibu yang berusia 45-55 tahun akan mengalaminya yang merupakan hal normal. Untuk itu ibu tidak perlu merasa cemas dan khawatir dengan kondisinya sekarang.

b. Jelaskan kepada ibu pengertian, gejala dan penyebab perimenopause, yaitu:

1) Pengertian

Perimenopause adalah masa peralihan sebelum dan sesudah menopause yang mana masa ini diawali dengan gejala haid yang tidak teratur. Perimenopause dimulai dengan munculnya beberapa keluhan di usia 45-55 tahun.

2) Gejala

Gejala perimenopause antara lain perubahan pola haid dapat berupa polimenorhea atau oligomenorhea, rasa panas membara pada wajah (*hot flushes*) yang bersifat seperti semburan yang menjalar ke leher turun ke dada dan ke tangan, kekeringan vagina (*drynes vaginal*) yang menyebabkan rasa sakit saat berhubungan seksual, polimiksi, serta terjadi penurunan daya ingat dan mudah tersinggung.

3) Penyebab

Turunnya produksi estrogen dan Pada wanita perimeopause kadar inhibin menurun drastis karena terjadi peningkatan FSH, bersamaan dengan itu maka terjadi sekresi estrogen yang fluktuatif, sehingga perempuan pun mengalami beberapa gejala pada fase klimakterium atau fase tidak stabil

Rasional : dengan diberikannya ibu penjelasan tentang pengertian, gejala dan penyebab agar ibu dapat lebih mengetahui tentang perimenopause.

- c. Jelaskan kepada ibu tentang penyebab payudara kendor dan sering buang air kecil

Rasional : Penyebab kendornya payudara ibu usia 47 tahun disebabkan karena turunnya hormon estrogen, karena salah satu fungsi estrogen adalah untuk membentuk ciri-ciri perkembangan seksual pada perempuan yaitu dalam pembentukan payudara. Adapun penyebab sering buang air kecil karena juga merupakan menurunnya jumlah estrogen yang mengakibatkan jaringan kandung kemih dan saluran kemih menjadi tipis.

- d. Berikan *Health Education* pada ibu tentang personal hygiene/kebersihan

Rasional : kebersihan kulit, vulva dan vagina perlu dijaga karena daerah kewanitaan yang kurang bersih dapat menyebabkan infeksi

- e. Menganjurkan ibu untuk mengurangi jumlah minumannya pada malam hari agar frekuensi buang air kecil pada malam hari berkurang

Rasional : agar pada malam hari ibu tidak terbangun sehingga pola tidur ibu tidak terganggu

- f. Beritahu ibu untuk makan sehat yang mengandung fitoestrogen seperti beras merah, kacang-kacangan, buncis, kubis, tahu dan tempe.

Rasional : makanan yang mengandung fitoestrogen dapat mengurangi keluhan yang terjadi di fase perimenopause

- g. Beritahu ibu untuk mengkonsumsi makanan yang mengandung kalsium untuk mencegah osteoporosis seperti kacang kedelai, ikan teru, bayam, jeruk atau berjemur dibawah sinar matahari pagi.

Rasional: kadar estrogen dalam tubuh menurun sehingga perempuan dapat lebih cepat memasuki masa menopause sehingga kemungkinan terkena osteoporosis lebih awal.

- h. Beritahu ibu untuk sering berolahraga diwaktu luang

Rasional: perubahan fisik yang terjadi pada ibu perimenopause adalah kenaikan berat tubuh tiba-tiba untuk itu dianjurkan untuk berolahraga sesering mungkin untuk mencegah obesitas dan dapat terjadi penurunan massa tulang dan kekuatan otot

- i. Anjurkan ibu untuk melakukan periksa payudara sendiri (Sadari) untuk mendeteksi adanya kanker payudara

Rasional : untuk mendeteksi ada tidaknya benjolan pada payudara

- j. Berikan dukungan psikologis dan spiritual kepada ibu dengan melibatkan anak atau keluarga lainnya

Rasional : pemberian dukungan psikologis kepada ibu bertujuan untuk mengurangi rasa takut dan kecemasan ibu dalam menghadapi situasi saat ini dan untuk menginformasikan kepada keluarga agar memberikan semangat kepada ibu selama perimenopause. Adapun dukungan spiritual yaitu memperbanyak ibadah, mendekatkan diri kepada Allah swt. dengan minimal melaksanakan sholat 5 waktu, berdzikir, mengaji dan berdoa kepada Allah swt., agar ibu lebih merasa tenang.

- k. Beritahu ibu untuk datang segera ke pusat pelayanan kesehatan terdekat jika ibu haid dan perdarahan tiba-tiba banyak agar segera dilakukan USG

Rasional: pemeriksaan USG untuk mengetahui penyebab perdarahan tersebut

LANGKAH VI IMPLEMENTASI ASUHAN KEBIDANAN

Tanggal 18 Mei 2022

Jam : 17.05 Wita

1. Memberitahu ibu tentang keadaan yang dialami sekarang dan jelaskan bahwa keadaan yang dialami merupakan kondisi yang alamiah terjadi pada wanita

Hasil : ibu mengerti dengan keadaannya sekarang

2. Menjelaskan kepada ibu pengertian, gejala dan penyebab perimenopause, yaitu:

- a. Pengertian

Perimenopause adalah masa peralihan sebelum dan sesudah menopause yang mana masa ini diawali dengan gejala haid yang tidak teratur. Perimenopause dimulai dengan munculnya beberapa keluhan di usia 45-55 tahun.

- b. Gejala

Gejala perimenopause antara lain perubahan pola haid dapat berupa polimenorhea atau oligomenorhea, rasa panas membakar pada wajah (*hot flushes*) yang bersifat seperti semburan yang menjalar ke leher turun ke dada dan ke tangan, kekeringan vagina (*drynes vaginal*) yang menyebabkan rasa sakit saat berhubungan seksual, polimiksi, serta terjadi penurunan daya ingat dan mudah tersinggung.

c. Penyebab

Penurunan produksi estrogen dan Pada wanita perimeopause jumlah inhibin menurun drastis karena FSH meningkat, bersamaan dengan itu maka terjadi sekresi estrogen yang naik turun, sehingga wanita pun mengalami beberapa gejala pada fase klimakterium atau fase tidak stabil.

Hasil : ibu mengerti dengan penjelasan yang diberikan

3. Menjelaskan kepada ibu tentang penyebab payudara kendor dan sering buang air kecil karena terjadi penurunan hormon estrogen, dimana salah satu fungsi estrogen adalah untuk membentuk ciri-ciri perkembangan seksual pada wanita yaitu dalam pembentukan payudara. Adapun penyebab sering buang air kecil karena juga merupakan menurunnya kadar estrogen yang mengakibatkan penipisan dalam jaringan kandung kemih dan saluran kemih

Hasil : ibu mengerti dengan penjelasan yang diberikan

4. Memberitahu ibu untuk mengkonsumsi makanan sehat yang mengandung fitoestrogen seperti beras merah, kacang-kacangan, buncis, kubis, tahu dan tempe

Hasil : ibu mengerti dan bersedia melakukannya

5. Memberikan *Health Education* pada ibu tentang personal hygiene/kebersihan diri yaitu menjaga kebersihan kulit, vulva dan vagina dan mencuci vagina dari arah depan kebelakang dan mengganti pakaian dalam jika lembab atau basah untuk menghindari terjadinya infeksi

Hasil : ibu mengerti dan bersedia melakukannya

6. Menganjurkan ibu untuk mengurangi jumlah minumannya pada malam hari agar frekuensi buang air kecil pada malam hari berkurang

Hasil : ibu mengerti bersedia melakukannya

7. Memberitahu ibu untuk mengkonsumsi makanan yang mengandung kalsium untuk mencegah osteoporosis seperti kacang kedelai, ikan teri, bayam, jeruk atau berjemur dibawah sinar matahari pagi

Hasil : ibu mengerti dan bersedia melakukannya

8. Memberitahu ibu untuk sering berolahraga diwaktu luang

Hasil : ibu bersedia melakukannya

9. Menganjurkan ibu untuk melakukan periksa payudara sendiri (Sadari) untuk mendeteksi adanya kanker payudara

Hasil : ibu bersedia melakukannya

10. Memberikan dukungan psikologis dan spiritual kepada ibu dengan melibatkan anak atau keluarga lainnya

Hasil : Anak dan keluarga lainnya mengerti dan bersedia melakukannya

11. Memberitahu ibu untuk segera ke pusat pelayanan kesehatan terdekat jika ibu haid dan perdarahan tiba-tiba banyak agar segera dilakukan USG

Hasil : ibu mengerti dan bersedia melakukannya


LANGKAH VII EVALUASI

Tanggal 18 Mei 2022

Jam : 17.30 Wita

1. Rasa khawatir dan cemas ibu mulai berkurang
2. Frekuensi buang air kecil berkurang
3. Keadaan umum ibu baik

4. Tanda- tanda vital dalam batas normal
5. Konjungtiva tidak pucat, payudara tidak ada benjolan dan nyeri tekan, abdomen tidak ada pembesaran perut, tidak ada pengeluaran darah.



**PENDOKUMENTASIAN HASIL ASUHAN KEBIDANAN PADA NY”H” DENGAN
PERIMENOPAUSE DI PUSKESMAS BARA-BARAYA KOTA MAKASSAR**

TANGGAL 18 MEI 2022

No. Register : xxx

Tanggal Kunjungan : 18 Mei 2022 Jam : 16.15 Wita

Tanggal Pengkajian : 18 Mei 2022 Jam : 16.15 Wita

Nama Pengkaji : Nurfaiah

Identitas Klien

Nama : Ny ”H”

Umur : 47 Tahun

Nikah/lamanya : -

Suku : Enrekang

Agama : Islam

Pendidikan : SMP

Pekerjaan : IRT

Alamat : Jl. Muh Yamin Baru

Data Subjektif (S)

1. Ibu mengeluh siklus haidnya tidak teratur, haidnya 2 bulan sekali, volume darah kadang banyak kadang berupa flek, biasanya haid berlangsung selama 5 hari dan sampai sekarang belum menstruasi
2. Ibu mengatakan payudara mulai kendor

3. Ibu khawatir dan cemas dengan kondisinya sekarang
4. Ibu tidak memiliki riwayat penyakit hipertensi, DM, jantung, asma dan penyakit lainnya

Data Objektif (O)

1. Keadaan umum : Baik
2. Kesadaran : Composmentis
3. Tanda Tanda Vital
 - a. Tekanan Darah : 110/90 mmHg
 - b. Nadi : 79x/i
 - c. Pernapasan : 21 x/i
 - d. Suhu : 36.9°C
4. Pemeriksaan Antropometri
 - a. TB : 154 cm
 - b. BB : 46 kg
5. Tampak kerutan diwajah, kulit kering, tampak hiperpigmentasi bintik bintik hitam.
6. Payudara kendor
7. Tonus otot perut kendor, tidak pembesaran perut

Assesment (A)

Ny”H” umur 47 tahun dengan perimenopause

Planning (P)

Tanggal 18 Mei 2022

Jam : 17.05 Wita

1. Memberitahu ibu tentang keadaan yang dialami sekarang dan jelaskan bahwa keadaan yang dialami merupakan kondisi yang alamiah terjadi pada wanita

Hasil : ibu mengerti dengan keadaannya sekarang

2. Menjelaskan kepada ibu pengertian, gejala dan penyebab perimenopause, yaitu:

- a. Pengertian

Perimenopause adalah masa peralihan sebelum dan sesudah menopause yang mana masa ini diawali dengan gejala haid yang tidak teratur. Perimenopause dimulai dengan munculnya beberapa keluhan di usia 45-55 tahun.

- b. Gejala

Gejala perimenopause antara lain perubahan pola haid dapat berupa polimenorhea atau oligomenorhea, rasa panas membara pada wajah (*hot flushes*) yang bersifat seperti semburan yang menjalar ke leher turun ke dada dan ke tangan, kekeringan vagina (*drynes vaginal*) yang menyebabkan rasa sakit saat berhubungan seksual, polimiksi, serta terjadi penurunan daya ingat dan mudah tersinggung.

- c. Penyebab

Penurunan produksi estrogen dan Pada wanita perimeopause kadar inhibin menurun drastis karena terjadi peningkatan FSH, bersamaan dengan itu maka terjadi sekresi estrogen yang fluktuatif,

sehingga wanita pun mengalami beberapa gejala pada fase klimakterium atau fase tidak stabil

Hasil : ibu mengerti dengan penjelasan yang diberikan

3. Menjelaskan kepada ibu tentang penyebab payudara kendor dan sering buang air kecil karena terjadi penurunan hormon estrogen, dimana salah satu fungsi estrogen adalah untuk membentuk ciri-ciri perkembangan seksual pada wanita yaitu dalam pembentukan payudara. Adapun penyebab sering buang air kecil karena juga merupakan menurunnya jumlah estrogen yang mengakibatkan jaringan kandung kemih dan saluran kemih menjadi tipis.

Hasil : ibu mengerti dengan penjelasan yang diberikan

4. Memberikan *Health Education* pada ibu tentang personal hygiene/kebersihan diri yaitu menjaga kebersihan kulit, vulva dan vagina dan mencuci vagina dari arah depan kebelakang dan mengganti pakaian dalam jika lembab atau basah untuk menghindari terjadinya infeksi

Hasil : ibu mengerti dan bersedia melakukannya

5. Menganjurkan ibu untuk mengurangi jumlah minumannya pada malam hari agar frekuensi buang air kecil pada malam hari berkurang

Hasil : ibu mengerti bersedia melakukannya

6. Memberitahu ibu untuk mengkonsumsi makanan sehat yang mengandung fitoestrogen seperti beras merah, kacang-kacangan, buncis, kubis, pepaya, tahu dan tempe

Hasil : ibu mengerti dan bersedia melakukannya

7. Memberitahu ibu untuk mengkonsumsi makanan yang mengandung kalsium untuk mencegah osteoporosis seperti kacang kedelai, ikan teri, bayam, jeruk atau berjemur dibawah sinar matahari pagi
Hasil : ibu mengerti dan bersedia melakukannya
8. Memberitahu ibu untuk sering berolahraga diwaktu luang
Hasil : ibu bersedia melakukannya
9. Menganjurkan ibu untuk melakukan periksa payudara sendiri (Sadari) untuk mendeteksi adanya kanker payudara
Hasil : ibu bersedia melakukannya
10. Memberikan dukungan psikologis dan spiritual kepada ibu dengan melibatkan anak atau keluarga lainnya
Hasil : Anak dan keluarga lainnya mengerti dan bersedia melakukannya
11. Memberitahu ibu untuk segera ke pusat pelayanan kesehatan terdekat jika ibu haid dan perdarahan tiba-tiba banyak agar segera dilakukan USG
Hasil : ibu mengerti dan bersedia melakukannya

**PENDOKUMENTASIAN HASIL ASUHAN KEBIDANAN PADA NY”H” DENGAN
PERIMENOPAUSE DI PUSKESMAS BARA-BARAYA KOTA MAKASSAR**

TANGGAL 25 MEI 2022

No. Register : xxx

Tanggal Kunjungan : 25 Mei 2022 Jam : 15.45 Wita

Tanggal Pengkajian : 25 Mei 2022 Jam : 15.45 Wita

Nama Pengkaji : Nurfaiqah

Identitas Klien

Nama : Ny ”H”

Umur : 47 Tahun

Nikah/lamanya : -

Suku : Enrekang

Agama : Islam

Pendidikan : SMP

Pekerjaan : IRT

Alamat : Jl. Muh Yamin Baru

Data Subjektif (S)

1. Ibu masih belum menstruasi
2. Ibu masih merasa cemas dan khawatir dengan kondisinya
3. Ibu masih sering buang air kecil

4. Ibu mengatakan telah mengkonsumsi makanan yang mengandung fitoestrogen seperti pepaya, kacang ijo, tahu dan tempe
5. Ibu mengatakan telah mengkonsumsi makanan yang mengandung kalsium seperti ikan teri dan bayam
6. Ibu melakukan aktivitas fisik dan setiap akhir pekan mengikuti senam bersama di puskesmas bara-baraya

Data Objektif (O)

1. Keadaan umum : Baik
2. Kesadaran : Composmentis
3. Tanda Tanda Vital
 - a. Tekanan Darah : 110/70 mmHg
 - b. Nadi : 80x/i
 - c. Pernapasan : 19x/i
 - d. Suhu : 36.7°C
4. Tampak kerutan diwajah, kulit kering, tampak hiperpigmentasi bintik bintik hitam.
5. Payudara kendor
6. Tonus otot perut kendor, tidak pembesaran perut

Assesment (A)

Ny”H” umur 47 tahun dengan perimenopause

Planning (P)

Tanggal 25 Mei 2022

Jam : 17.15 Wita

1. Menjelaskan kepada ibu hasil pemeriksaan yang telah dilakukan bahwa ibu dalam keadaan baik ditandai dengan tanda-tanda vital dalam batas normal
Hasil : ibu mengerti dengan keadaannya sekarang
2. Menjelaskan kepada ibu agar tidak merasa cemas dan khawatir karena ketidakteraturan pola haid pada umur 45-55 tahun adalah hal yang fisiologi dimana Fase ini akan dimulai dengan timbulnya ketidakteraturan menstruasi dan berlanjut sampai seorang wanita mencapai menopause
Hasil : ibu mengerti dengan penjelasan yang diberikan
3. Memberikan *Health Education* pada ibu tentang personal hygiene/kebersihan diri yaitu menjaga kebersihan kulit, vulva dan vagina dan mencuci vagina dari arah depan kebelakang dan mengganti pakaian dalam jika lembab atau basah untuk menghindari terjadinya infeksi
Hasil : ibu mengerti dan bersedia melakukannya
4. Menganjurkan ibu untuk mengurangi jumlah minumannya pada malam hari agar frekuensi buang air kecil pada malam hari berkurang
Hasil : ibu mengerti bersedia melakukannya
5. Memberitahu ibu untuk mengkonsumsi makanan sehat yang mengandung fitoestrogen seperti beras merah, kacang-kacangan, buncis, kubis, tahu dan tempe
Hasil : ibu mengerti dan bersedia melakukannya

6. Memberitahu ibu untuk mengkonsumsi makanan yang mengandung kalsium untuk mencegah osteoporosis seperti kacang kedelai, ikan teri, bayam, jeruk atau berjemur dibawah sinar matahari pagi

Hasil : ibu mengerti dan bersedia melakukannya

7. Memberitahu ibu untuk tetap melakukan senam bersama saat akhir pekan untuk mencegah terjadinya osteoporosis

Hasil : ibu bersedia melakukannya

8. Menganjurkan ibu untuk tetap melakukan pemeriksaan payudara sendiri (Sadari) untuk mendeteksi adanya kanker payudara

Hasil : ibu bersedia melakukannya

9. Memberikan dukungan psikologis kepada ibu dengan melibatkan anak atau keluarga lainnya agar dapat membantu menurunkan kecemasan dan khawatiran ibu

Hasil : Anak dan keluarga lainnya mengerti dan bersedia melakukannya

10. Menganjurkan ibu untuk selalu mendekatkan diri kepada Allah swt. Untuk selalu berdzikir dan beribadah untuk meringankan kecemasan dan merasa tenang

Hasil :ibu bersedia melakukannya

11. Memberitahu ibu untuk segera ke pusat pelayanan kesehatan terdekat jika ibu haid dan perdarahan tiba-tiba banyak agar segera dilakukan USG abdomen

Hasil : ibu mengerti dan bersedia melakukannya

**PENDOKUMENTASIAN HASIL ASUHAN KEBIDANAN PADA NY”H” DENGAN
PERIMENOPAUSE DI PUSKESMAS BARA-BARAYA KOTA MAKASSAR**

TANGGAL 1 JUNI 2022

No. Register : xxx

Tanggal Kunjungan : 1 Juni 2022 Jam : 10.30 Wita

Tanggal Pengkajian : 1 Juni 2022 Jam : 10.30 Wita

Nama Pengkaji : Nurfaiah

Identitas Klien

Nama : Ny ”H”

Umur : 47 Tahun

Nikah/lamanya : -

Suku : Enrekang

Agama : Islam

Pendidikan : SMP

Pekerjaan : IRT

Alamat : Jl. Muh Yamin Baru

Data Subjektif (S)

1. Ibu masih belum menstruasi
2. Ibu merasa kecemasan dan kekhawatirannya sudah mulai berkurang
3. Ibu telah mengkonsumsi makanan yang mengandung fitoestrogen seperti pepaya, tahu dan tempe

4. Ibu berjemur dipagi hari dan mengkonsumsi makanan yang mengandung kalsium dan vitamin D
5. Ibu selalu melakukan aktivitas fisik seperti melakukan pekerjaan rumah dan senam bersama

Data Objektif (O)

1. Keadaan umum : Baik
2. Kesadaran : Composmentis
3. Tanda Tanda Vital
 - a. Tekanan Darah : 120/80 mmHg
 - b. Nadi : 80x/i
 - c. Pernapasan : 20x/i
 - d. Suhu : 37.0°C
4. Tampak kerutan diwajah, kulit kering, tampak hiperpigmentasi bintik bintik hitam.
5. Payudara kendor
6. Tonus otot perut kendor, tidak pembesaran perut

Assesment (A)

Ny”H” umur 47 tahun dengan perimenopause

Planning (P)

Tanggal 1 Juni 2022

Jam : 10.55 Wita

1. Menjelaskan kepada ibu hasil pemeriksaan yang telah dilakukan

Hasil : ibu mengerti dengan hasil pemeriksaan

2. Menjelaskan kepada ibu agar tidak merasa cemas dan khawatir karena ketidakteraturan pola haid pada umur 45-55 tahun adalah hal yang fisiologi dimana fase ini akan dimulai dengan timbulnya ketidakteraturan menstruasi dan berlanjut sampai seorang wanita mencapai menopause yang merupakan sunnatullah perjalanan seorang wanita

Hasil : ibu mengerti dengan penjelasan yang diberikan

3. Mengajukan ibu untuk tetap memperhatikan personal hygiene/kebersihan dirinya yaitu menjaga kebersihan kulit, vulva dan vagina dan mencuci vagina dari arah depan kebelakang dan mengganti pakaian dalam jika basah untuk menghindari terjadinya infeksi

Hasil : ibu mengerti dan bersedia melakukannya

4. Mengajukan ibu untuk mengurangi jumlah minumannya pada malam hari agar frekuensi buang air kecil pada malam hari berkurang

Hasil : ibu mengerti bersedia melakukannya

5. Memberitahu ibu untuk mengonsumsi makanan sehat yang mengandung fitoestrogen seperti beras merah, kacang-kacangan, buncis, kubis, tahu dan tempe, dan buah pepaya

Hasil : ibu mengerti dan bersedia melakukannya

6. Memberitahu ibu untuk mengonsumsi makanan yang mengandung kalsium untuk mencegah osteoporosis seperti bayam, jeruk atau berjemur dibawah sinar matahari pagi

Hasil : ibu mengerti dan bersedia melakukannya

7. Memberitahu ibu untuk tetap melakukan senam bersama saat akhir pekan untuk mencegah terjadinya osteoporosis

Hasil : ibu bersedia melakukannya

8. Menganjurkan ibu untuk tetap melakukan pemeriksaan payudara sendiri (Sadari) untuk mendeteksi adanya benjolan dan nyeri tekan yang merujuk ke kanker payudara

Hasil : ibu bersedia melakukannya

9. Memberikan dukungan psikologis kepada ibu dengan melibatkan anak atau keluarga lainnya untuk tetap memberikan semangat serta motivasi kepada ibu dalam menghadapi masa perimenopausenya.

Hasil : Anak dan keluarga lainnya mengerti dan bersedia melakukannya

10. Menganjurkan ibu untuk selalu mendekatkan diri kepada Allah swt. Untuk selalu berdzikir dan beribadah untuk meringankan kecemasan dan merasa tenang

Hasil :ibu bersedia melakukannya

11. Memberitahu ibu untuk segera ke pusat pelayanan kesehatan terdekat jika ibu haid dan perdarahan tiba-tiba banyak agar segera dilakukan USG abdomen

Hasil : ibu mengerti dan bersedia melakukannya

**PENDOKUMENTASIAN HASIL ASUHAN KEBIDANAN PADA NY”H” DENGAN
PERIMENOPAUSE DI PUSKESMAS BARA-BARAYA KOTA MAKASSAR**

TANGGAL 8 JUNI 2022

No. Register : xxx

Tanggal Kunjungan : 8 Juni 2022 Jam : 09.10 Wita

Tanggal Pengkajian : 8 Juni 2022 Jam : 09.10 Wita

Nama Pengkaji : Nurfaiah

Identitas Klien

Nama : Ny ”H”

Umur : 47 Tahun

Nikah/lamanya : -

Suku : Enrekang

Agama : Islam

Pendidikan : SMP

Pekerjaan : IRT

Alamat : Jl. Muh Yamin Baru

Data Subjektif (S)

1. Ibu masih belum menstruasi
2. Ibu sudah tidak merasa cemas dan khawatir dengan kondisinya yang belum menstruasi

3. Ibu mengatakan sulit memulai tidur pada malam hari dan sering terbangun tengah malam
4. Ibu merasa tidak nyaman pada persendian lututnya
5. Ibu telah melakukan pemeriksaan payudara sendiri kemarin
6. Ibu telah mengonsumsi makanan yang mengandung fitoestrogen seperti pepaya, tahu, tempe dan kacang hijau
7. Ibu selalu melakukan aktivitas fisik seperti melakukan pekerjaan namun pekan ini tidak melakukan senam

Data Objektif (O)

1. Keadaan umum : Baik
2. Kesadaran : Composmentis
3. Tanda Tanda Vital
 - a. Tekanan Darah : 120/80 mmHg
 - b. Nadi : 80x/i
 - c. Pernapasan : 20x/i
 - d. Suhu : 37.0°C
4. Tampak kerutan diwajah, berkeringat, tampak hiperpigmentasi bintik bintik hitam.
5. Payudara kendor
6. Tonus otot perut kendor, tidak pembesaran perut

Assesment (A)

Ny”H” umur 47 tahun dengan perimenopause

Planning (P)

Tanggal 8 Juni 2022

Jam : 09.50 Wita

1. Menjelaskan kepada ibu hasil pemeriksaan yang telah dilakukan
Hasil : ibu mengerti dengan hasil pemeriksaannya
2. Menjelaskan kepada ibu bahwa ketidakteraturan pola haid pada umur 45-55 tahun adalah hal yang fisiologi dimana fase ini akan dimulai dengan timbulnya ketidakteraturan menstruasi dan berlanjut sampai seorang wanita mencapai menopause yang merupakan sunnatullah perjalanan seorang wanita
Hasil : ibu mengerti dengan penjelasan yang diberikan
3. Menjelaskan kepada ibu agar tidak merasa cemas, takut, khawatir dan mengontrol emosi karena kecemasan yang berlebihan akan menyebabkan insomnia (kesulitan tidur)
Hasil : ibu mengerti dengan penjelasan yang diberikan
4. Menganjurkan ibu untuk tetap memperhatikan personal hygiene/kebersihan dirinya yaitu menjaga kebersihan kulit, vulva dan vagina dan mencuci vagina dari arah depan kebelakang dan mengganti pakaian dalam jika basah untuk menghindari terjadinya infeksi
Hasil : ibu mengerti dan bersedia melakukannya
5. Menganjurkan ibu untuk mengurangi jumlah minumnya pada malam hari agar frekuensi buang air kecil pada malam hari berkurang
Hasil : ibu mengerti bersedia melakukannya

6. Memberitahu ibu untuk mengkonsumsi makanan sehat yang mengandung fitoestrogen seperti beras merah, kacang-kacangan, buncis, kubis, tahu dan tempe, dan buah pepaya

Hasil : ibu mengerti dan bersedia melakukannya

7. Menjelaskan kepada ibu bahwa kadar hormon estrogen turun pada masa awal menopause menyebabkan rasa tidak nyaman pada persendian tulang, dan otot (sakit pada persendian, keluhan rematik)

Hasil : ibu mengerti dengan penjelasan yang diberikan

8. Memberitahu ibu untuk mengkonsumsi makanan yang mengandung kalsium untuk mencegah osteoporosis seperti bayam, jeruk atau berjemur dibawah sinar matahari pagi sekitar jam 10 sampai jam 11

Hasil : ibu mengerti dan bersedia melakukannya

9. Memberitahu ibu untuk tetap melakukan senam dan aktivitas ringan untuk mencegah terjadinya osteoporosis

Hasil : ibu bersedia melakukannya

10. Menganjurkan ibu untuk tetap melakukan pemeriksaan payudara sendiri (Sadari) untuk mendeteksi adanya benjolan dan nyeri tekan yang merujuk ke kanker payudara

Hasil : ibu bersedia melakukannya

11. Memberikan dukungan psikologis kepada ibu dengan melibatkan anak atau keluarga lainnya untuk tetap memberikan semangat serta motivasi kepada ibu dalam menghadapi masa perimenopausenya.


Hasil : Anak dan keluarga lainnya mengerti dan bersedia melakukannya

12. Menganjurkan ibu untuk selalu mendekatkan diri kepada Allah swt. Untuk selalu berdzikir dan beribadah untuk meringankan kecemasan dan merasa tenang

Hasil :ibu bersedia melakukannya

13. Memberitahu ibu untuk segera ke pusat pelayanan kesehatan terdekat jika ibu haid dan perdarahan tiba-tiba banyak agar segera dilakukan USG abdomen

Hasil : ibu mengerti dan bersedia melakukannya



**PENDOKUMENTASIAN HASIL ASUHAN KEBIDANAN PADA NY”H” DENGAN
PERIMENOPAUSE DI PUSKESMAS BARA-BARAYA KOTA MAKASSAR**

TANGGAL 13 JUNI 2022

No. Register : xxx

Tanggal Kunjungan : 13 Juni 2022 Jam : 16.50 Wita

Tanggal Pengkajian : 13 Juni 2022 Jam : 16.50 Wita

Nama Pengkaji : Nurfaiah

Identitas Klien

Nama : Ny ”H”

Umur : 47 Tahun

Nikah/lamanya : -

Suku : Enrekang

Agama : Islam

Pendidikan : SMP

Pekerjaan : IRT

Alamat : Jl. Muh Yamin Baru

Data Subjektif (S)

1. Ibu masih belum menstruasi
2. Ibu sudah tidak merasa cemas dan khawatir dengan kondisinya yang belum menstruasi

3. Ibu mengatakan sering terbangun malam hari karena sering kencing dan susah untuk tidur kembali
4. Ibu mengatakan masih nyeri pada kedua tungkainya
5. Ibu telah mengkonsumsi makanan yang mengandung fitoestrogen seperti pepaya
6. Ibu mengatakan minggu ini tidak melakukan senam

Data Objektif (O)

1. Keadaan umum : Baik
2. Kesadaran : Composmentis
3. Tanda Tanda Vital
 - a. Tekanan Darah : 110/90 mmHg
 - b. Nadi : 78x/i
 - c. Pernapasan : 20x/i
 - d. Suhu : 36.8°C
4. Tampak kerutan diwajah, berkeringat, tampak hiperpigmentasi bintik bintik hitam

Assesment (A)

Ny”H” umur 47 tahun dengan perimenopause

Planning (P)

Tanggal 13 Juni 2022

Jam : 17.15 Wita

1. Menjelaskan kepada ibu tentang hasil pemeriksaan yang telah dilakukan
Hasil : ibu mengerti dengan hasil pemeriksaannya

2. Menjelaskan kepada ibu bahwa ketidakteraturan pola haid pada umur 45-55 tahun adalah hal yang fisiologi dimana fase ini akan dimulai dengan timbulnya ketidakteraturan menstruasi dan berlanjut sampai seorang wanita mencapai menopause yang merupakan sunnatullah perjalanan seorang wanita
Hasil : ibu mengerti dengan penjelasan yang diberikan
3. Menjelaskan kepada ibu agar tidak merasa cemas, takut, khawatir dan mengontrol emosi karena kecemasan yang berlebihan akan menyebabkan insomnia (kesulitan tidur)
Hasil : ibu mengerti dengan penjelasan yang diberikan
4. Menjelaskan kepada ibu tentang nyeri pada kedua tungkainya disebabkan karena penurunan massa tulang pada masa perimenopause
Hasil : ibu mengerti dengan penjelasan yang diberikan
5. Memberitahu ibu untuk mengkonsumsi makanan yang mengandung kalsium untuk mencegah osteoporosis seperti bayam, jeruk atau berjemur dibawah sinar matahari pagi
Hasil : ibu mengerti dan bersedia melakukannya
6. Memberitahu ibu untuk tetap melakukan senam dan aktivitas ringan untuk mencegah terjadinya osteoporosis
Hasil : ibu bersedia melakukannya
7. Menganjurkan ibu untuk tetap memperhatikan *personal hygiene*/kebersihan dirinya yaitu menjaga kebersihan kulit, vulva dan vagina dan mencuci vagina dari arah depan kebelakang dan mengganti pakaian dalam jika basah untuk menghindari terjadinya infeksi

Hasil : ibu mengerti dan bersedia melakukannya

8. Menganjurkan ibu untuk mengurangi jumlah minumnya pada malam hari agar frekuensi buang air kecil pada malam hari berkurang

Hasil : ibu mengerti bersedia melakukannya

9. Memberitahu ibu untuk tetap mengkonsumsi makanan sehat yang mengandung fitoestrogen seperti beras merah, kacang-kacangan, buncis, kubis, tahu dan tempe, dan buah pepaya

Hasil : ibu mengerti dan bersedia melakukannya

10. Menganjurkan ibu untuk tetap melakukan pemeriksaan payudara sendiri (Sadari) untuk mendeteksi adanya benjolan dan nyeri tekan yang merujuk ke kanker payudara

Hasil : ibu bersedia melakukannya

11. Memberikan dukungan psikologis kepada ibu dengan melibatkan anak atau keluarga lainnya untuk tetap memberikan semangat serta motivasi kepada ibu dalam menghadapi masa perimenopausenya.

Hasil : Anak dan keluarga lainnya mengerti dan bersedia melakukannya

12. Menganjurkan ibu untuk selalu mendekatkan diri kepada Allah swt. Untuk selalu berdzikir dan sholat 5 waktu serta sholat sunnah untuk meringankan kecemasan dan merasa tenang

Hasil : ibu bersedia melakukannya

13. Memberitahu ibu untuk segera ke pusat pelayanan kesehatan terdekat jika ibu haid dan perdarahan tiba-tiba banyak agar segera dilakukan USG abdomen

Hasil : ibu mengerti dan bersedia melakukannya

**PENDOKUMENTASIAN HASIL ASUHAN KEBIDANAN PADA NY”H” DENGAN
PERIMENOPAUSE DI PUSKESMAS BARA-BARAYA KOTA MAKASSAR**

TANGGAL 20 JUNI 2022

No. Register : xxx

Tanggal Kunjungan : 20 Juni 2022 Jam : 19.00 Wita

Tanggal Pengkajian : 20 Juni 2022 Jam : 19.00 Wita

Nama Pengkaji : Nurfaiah

Identitas Klien

Nama : Ny ”H”

Umur : 47 Tahun

Nikah/lamanya : -

Suku : Enrekang

Agama : Islam

Pendidikan : SMP

Pekerjaan : IRT

Alamat : Jl. Muh Yamin Baru

Data Subjektif (S)

1. Ibu masih belum menstruasi
2. Ibu sudah tidak merasa cemas dan khawatir dengan kondisinya yang belum menstruasi
3. Ibu mengatakan nyeri pada kedua tungkainya sudah berkurang

4. Ibu telah mengkonsumsi makanan yang mengandung fitoestrogen seperti papaya
5. Ibu mengatakan telah kembali melakukan senam pekan ini

Data Objektif (O)

1. Keadaan umum : Baik
2. Kesadaran : Composmentis
3. Tanda Tanda Vital
 - a. Tekanan Darah : 120/90 mmHg
 - b. Nadi : 80x/i
 - c. Pernapasan : 21x/i
 - d. Suhu : 36.5°C
4. Tampak kerutan diwajah, tampak hiperpigmentasi bintik bintik hitam

Assesment (A)

Ny”H” umur 47 tahun dengan perimenopause

Planning (P)

Tanggal 13 Juni 2022

Jam : 17.15 Wita

1. Menjelaskan kepada ibu tentang hasil pemerikaan yang telah dilakukan
Hasil : ibu mengerti dengan hasil pemeriksaannya
2. Menjelaskan kepada ibu bahwa ketidakteraturan pola haid pada umur 45-55 tahun adalah hal yang fisiologi dimana fase ini akan dimulai dengan timbulnya ketidakteraturan menstruasi dan berlanjut sampai seorang wanita mencapai menopause yang merupakan sunnatullah perjalanan seorang wanita

Hasil : ibu mengerti dengan penjelasan yang diberikan

3. Menjelaskan kepada ibu agar tidak merasa cemas, takut, khawatir dan mengontrol emosi karena kecemasan yang berlebihan akan menyebabkan insomnia (kesulitan tidur)

Hasil : ibu mengerti dengan penjelasan yang diberikan

4. Memberitahu ibu untuk mengkonsumsi makanan yang mengandung kalsium untuk mencegah osteoporosis seperti bayam, jeruk atau berjemur dibawah sinar matahari pagi

Hasil : ibu mengerti dan bersedia melakukannya

5. Memberitahu ibu untuk tetap melakukan senam dan aktivitas ringan untuk mencegah terjadinya osteoporosis

Hasil : ibu bersedia melakukannya

6. Menganjurkan ibu untuk tetap memperhatikan *personal hygiene*/kebersihan dirinya yaitu menjaga kebersihan kulit, vulva dan vagina dan mencuci vagina dari arah depan kebelakang dan mengganti pakaian dalam jika basah untuk menghindari terjadinya infeksi

Hasil : ibu mengerti dan bersedia melakukannya

7. Menganjurkan ibu untuk mengurangi jumlah minumannya pada malam hari agar frekuensi buang air kecil pada malam hari berkurang

Hasil : ibu mengerti bersedia melakukannya

8. Memberitahu ibu untuk tetap mengkonsumsi makanan sehat yang mengandung fitoestrogen seperti beras merah, kacang-kacangan, buncis, kubis, tahu dan tempe dan buah papaya

Hasil : ibu mengerti dan bersedia melakukannya

9. Menganjurkan ibu untuk tetap melakukan pemeriksaan payudara sendiri (Sadari) untuk mendeteksi adanya benjolan dan nyeri tekan yang merujuk ke kanker payudara

Hasil : ibu bersedia melakukannya

10. Memberikan dukungan psikologis kepada ibu dengan melibatkan anak atau keluarga lainnya untuk tetap memberikan semangat serta motivasi kepada ibu dalam menghadapi masa perimenopausenya.

Hasil : Anak dan keluarga lainnya mengerti dan bersedia melakukannya

11. Menganjurkan ibu untuk selalu mendekatkan diri kepada Allah swt. Untuk selalu berdzikir dan sholat 5 waktu serta sholat sunnah untuk meringankan kecemasan dan merasa tenang

Hasil : ibu bersedia melakukannya

12. Memberitahu ibu untuk segera ke pusat pelayanan kesehatan terdekat jika ibu haid dan perdarahan tiba-tiba banyak agar segera dilakukan USG abdomen

Hasil : ibu mengerti dan bersedia melakukannya.

PENDOKUMENTASIAN KUNJUNGAN RUMAH

Kunjungan pertama :



Kunjungan kedua :



Kunjungan ketiga:



Kunjungan keempat:



Kunjungan kelima :



Kunjungan keenam :



BAB IV

PEMBAHASAN

Pada bagian pembahasan, akan diuraikan pembahasan tentang asuhan kebidanan pada Ny “H” dengan perimenopause di Puskesmas Bara-baraya tanggal 18 Mei s/d 20 Juni 2022 yang mana asuhan ini dilakukan sebanyak 6 kali kunjungan yang dilakukan sekali dalam seminggu.

Pembahasan ini diuraikan berdasarkan pendekatan dengan 7 langkah varney yaitu mengumpulkan data dasar, menentukan diagnosa atau masalah aktual, menentukan diagnosa atau masalah potensial, melakukan tindakan segera, kolaborasi dan rujukan, merencanakan tindakan asuhan kebidanan, melakukan tindakan asuhan kebidanan (intervensi) dan mengevaluasi hasil asuhan kebidanan.

A. Langkah I : Identifikasi Data Dasar

Pada langkah ini dilakukan pengkajian dengan menganamnesa dan mengumpulkan semua data yang dibutuhkan. Adapun pengumpulan data dilakukan dengan observasi, wawancara dan pemeriksaan. Kemudian akan dibagi menjadi data subjektif dan data objektif. Data subjektif meliputi keluhan pasien, riwayat menstruasi, riwayat kesehatan sekarang dan lalu, riwayat KB, riwayat kebiasaan sehari-hari dan riwayat psikologi, spiritual dan ekonomi sedangkan data objektif diperoleh dengan pemeriksaan umum, pemeriksaan tanda-tanda vital, pemeriksaan antropometri dan pemeriksaan fisik.

Pada langkah I dilakukan identifikasi data dasar yang terjadi pada perimenopause dengan mengumpulkan semua data dan informasi yang lengkap dan akurat dari beberapa sumber, pihak keluarga serta ibu sendiri dapat memberikan informasi sehingga memudahkan dalam melakukan pengkajian dalam memperoleh data dan informasi yang dibutuhkan.

Adapun data yang diambil pada studi kasus Ny "H" dengan perimenopause di rumah pasien pada tanggal 18 Mei 2022 jam 16.15 Wita yaitu ibu mengeluh siklus haidnya tidak teratur, selama 2 bulan terakhir tidak haid, lama haid biasanya hanya 4-5 hari volume darah haid sedikit seperti flek, terakhir haid bulan maret hingga sekarang belum mengalami menstruasi lagi. Ibu mengeluh sering berkeringat meskipun tidak melakukan pekerjaan berat, ibu mengeluh payudara mulai kendor, ibu merasa khawatir dan cemas dengan keadaannya, ibu sekarang tidak menjadi akseptor KB, ibu sekarang tidak memiliki riwayat penyakit menular dan menurun.

Pada pemeriksaan objektif yang dilakukan pada pasien didapatkan keadaan umum ibu baik, kesadaran composmentis, tekanan darah 110/90 mmHg, nadi 79x/i, Suhu 36.9°C dan pernapasan 21 x/i. Pemeriksaan fisik *head to toe* secara terfokus wajah tidak pucat, tidak ada cloasma gravidarum, tampak kerutan dan tidak ada benjolan dan tidak ada nyeri tekan, Payudara ssimetris kiri dan kanan, payudara kendor, puting susu menonjol, hiperpigmentasi areola mammae dan tidak ada benjolan dan nyeri tekan, tidak ada pembesaran perut, tidak ada bekas luka operasi, tonus perut kendor, pada genitalia rambut pubis

tersisa sedikit, Tidak ada pengeluaran darah, tidak ada oedema dan tidak ada varises.

Perubahan yang terjadi saat mendekati menopause seperti siklus menstruasi mulai tidak teratur yang tidak datang dalam beberapa bulan, terjadi akibat kekurangan estrogen dimana pada awalnya wanita mulai tidak teratur menstruasinya meskipun beberapa perempuan berhenti permanen tanpa disertai ketidakteraturan siklus yang berkepanjangan sebelumnya (Purwoastuti & Walyani, 2015: 155-180). Keluhan ini memiliki dampak yang signifikan terhadap kualitas hidup perempuan menopause, tergantung pada individunya. Efek ini sangat tergantung pada pandangan setiap wanita tentang menopause, termasuk pengetahuan tentang menopause. (Setyorini, 2016: 49-53).

Pada masa perimenopause hormon estrogen menurun dan hormon gonadotropin meningkat, penurunan fungsi pada organ reproduksi seperti ovarium dan uterus menjadi mengecil, epitel vagina menjadi tipis, jumlah folikel tersisa hanya beberapa ribu buah saja dan lebih tahan terhadap rangsangan hormon gonadotropin, memasuki usia 40 tahun lebih pola haid mulai tidak teratur dan kesuburan reproduksi seorang perempuan mulai turun pada awal masa klimakterium (Koeryaman & Ermiami, 2018).

Masa perimenopause terjadi karena penurunan kadar hormon estrogen dalam tubuh sehingga organ reproduksi yang membutuhkan hormon estrogen tidak dapat menjalankan fungsinya seperti endometrium, uterus dan ovarium. Penurunan hormon estrogen menyebabkan gangguan keseimbangan hormonal

seperti gangguan siklus haid, gangguan gejala vasomotor, gangguan metabolik, gejala atrofi urogenital, penurunan daya ingat dan mudah tersinggung.

Masalah yang biasa dihadapi pada saat menopause pada rentang usia perimenopause cenderung mengalami berbagai gejala yang sangat mengganggu kualitas hidup para wanita. Gejala yang menyertai sindrom premenopause, meliputi terasa panas dari wajah sampai dada (*hot flushes*), berkeringat pada malam hari (*night sweat*), vagina kering (*dryness vagina*), daya ingat menurun, sulit tidur, depresi dan cemas berlebihan, mudah lelah, penurunan hasrat seks serta rasa sakit saat melakukan hubungan seksual dan besar (*incontinence urinary*) (Nikmatun & Sulistiyaningsih, 2018).

Perubahan fisik yang terjadi menjelang menopause seperti payudara kendor yang disebabkan karena penurunan hormon estrogen akibatnya keelastisan kelenjar susu dan jaringan payudara hilang, perubahan fisik lain yang terjadi yaitu kerontokan pada rambut kepala, kemaluan dan ketiak dan beruban, kerutan kulit wajah, mengendurnya otot-otot pada lengan dan perut, gigi mulai rontok dan penglihatan kabur (Wijanarko, 2020).

Penurunan hormon estrogen selain menyebabkan perubahan fisik juga menyebabkan perubahan psikologis. Perubahan psikologis seperti menimbulkan kecemasan ringan hingga kepanikan yang dapat menjadi depresi jangka panjang atau stress jika tidak ditangani sesegera mungkin (Rofi'ah, Pusparani, Idhayanti, et al., 2019). Adapun penyebab kecemasan pada masa perimenopause merupakan kurangnya pengetahuan pada perempuan perimenopause. Hasil penelitian (Sarsawita, 2017) bahwa lebih dari setengah

responden memiliki pengetahuan yang kurang tentang menopause yaitu sebanyak 53 responden (53%).

Berdasarkan uraian penjelasan diatas penulis dapat menguraikan bahwa didapatkan keselarasan antara teori dengan gejala yang timbul pada kasus perimenopause. Hal ini membuktikan, bahwa tidak terdapat adanya kesenjangan antara teori dan kasus.

B. Langkah II : Menentukan Diagnosa/Masalah Aktual

Pada langkah II menegakkan suatu diagnosa kebidanan atau masalah kebidanan dengan cara pendekatan asuhan kebidanan berdasarkan interpretasi yang lengkap dan akurat oleh beberapa data subjektif dan objektif yang telah dikumpulkan dari hasil pengkajian. Menentukan suatu diagnosa berdasarkan referensi yang didapatkan sehingga pengkaji mengetahui wanita telah memasuki masa perimenopause.

Hasil pengkajian yang dilakukan pada kunjungan pertama dirumah pasien tanggal 18 Mei 2022 pukul 16.15 Wita didapatkan data subjektif dan data objektif yang menunjukkan diagnosis perimenopause, dengan keluhan ibu mengeluh siklus haidnya tidak teratur, selama 2 bulan terakhir tidak haid, lama haid biasanya hanya 4-5 hari volume darah haid sedikit seperti flek, terakhir haid bulan maret hingga sekarang belum mengalami menstruasi lagi. ibu mengeluh sering berkeringat meskipun tidak melakukan pekerjaan berat, ibu mengeluh payudara mulai kendur, ibu merasa cemas dan khawatir dengan keadaannya, ibu sekarang tidak lagi menjadi akseptor KB, ibu sekarang tidak memiliki riwayat penyakit menular dan menurun.

Pada pemeriksaan objektif yang dilakukan pada pasien didapatkan keadaan umum ibu baik, kesadaran composmentis, tekanan darah 110/90 mmHg, nadi 79x/i, Suhu 36.9°C dan pernapasan 21 x/i. Pemeriksaan fisik *head to toe* secara terfokus wajah tidak pucat, tidak ada cloasma gravidarum, tampak kerutan dan tidak ada benjolan dan tidak ada nyeri tekan, Payudara simetris kiri dan kanan, payudara kendur, puting susu menonjol, hiperpigmentasi areola mammae dan tidak ada benjolan dan nyeri tekan, tidak ada pembesaran perut, tidak ada bekas luka operasi, tonus perut kendur, pada genitalia rambut pubis tersisa sedikit, Tidak ada pengeluaran darah, tidak ada oedema dan tidak ada varices.

Diagnosa ini sesuai dengan teori yang dijadikan referensi pada tinjauan dijelaskan bahwa fase perimenopause adalah masa peralihan sebelum dan setelah menopause. Masa ini diawali dengan pola haid tidak teratur. Perimenopause terjadi dengan gejala pada usia 45 sampai 55. Menopause terjadi karena penurunan jumlah folikel di ovarium, yang menyebabkan penurunan produksi estrogen. Akibat kadar estrogen yang rendah, timbul gejala fisik seperti rasa panas pada wajah pada malam hari, vagina kering, pola menstruasi yang tidak teratur dan tanda-tanda perubahan lainnya. Akibatnya, hal itu mengganggu kehidupan sehari-hari dan bahkan dapat menurunkan kualitas hidup, baik keluhan fisik maupun psikologis (Elvina, 2021).

Adapun fisiologi perimenopause yaitu dimulai dari kurangnya folikel yang hanya tersisa beberapa buah folikel saja sehingga produksi estrogen pun menurun. Folikel yang tersisa lebih resisten atau sensitif terhadap rangsangan

gonadotropin. Resistensi folikel terhadap gonadotropin menyebabkan penurunan produksi estrogen dan peningkatan kadar hormon gonadotropin. Kadar gonadotropin yang tinggi disebabkan oleh kadar estrogen yang rendah, sehingga tidak ada umpan balik negatif pada aksis hipotalamus dan hipofisis. Akibatnya, pertumbuhan folikel, ovulasi, dan pembentukan korpus luteum secara bertahap berhenti. Hilangnya folikel secara bertahap menyebabkan gejala amenore dan menstruasi tidak teratur (Suparni, 2016).

Gejala yang menyertai sindrom premenopause, meliputi terasa panas dari wajah sampai dada (*hot flushes*), berkeringat pada malam hari (*night sweat*), vagina kering (*dryness vagina*), daya ingat menurun, sulit tidur, depresi dan cemas berlebihan, mudah lelah, penurunan hasrat seks serta rasa sakit saat melakukan hubungan seksual dan besar (*incontinence urinary*) (Nikmatun & Sulistiyaningsih, 2018).

Menurut (Purwoastuti & Walyani, 2015) kekurangan hormon estrogen dapat mengurangi fungsi organ seperti ovarium, rahim, dan endometrium. Pengeroposan jaringan tulang menyebabkan osteoporosis, gangguan psikologis, kelelahan dan depresi, serta gangguan lain yang disebabkan dalam bentuk peningkatan kadar kolesterol dan trigliserida.

Berdasarkan penjelasan di atas maka diagnosa pada kasus ini adalah Ny “H” usia 47 tahun dalam masa perimenopause. Oleh karena itu, secara umum telah ditunjukkan bahwa penerapan tinjauan pustaka pada kasus Ny. “H” memiliki kesamaan antara teori dan diagnosa aktual yang sebenarnya, sehingga lebih mudah untuk menentukan tindakan apa yang harus diambil selanjutnya.

C. Langkah III : Identifikasi Diagnosis/Masalah Potensial

Pada langkah ini, dilakukan identifikasi diagnosa atau masalah potensial yang bias terjadi pada masa perimenopause berdasarkan diagnosa atau masalah aktual. Dalam mengidentifikasi diagnosa potensial harus mengantisipasi hal-hal yang mungkin terjadi yaitu depresi dan infeksi saluran kencing.

Tanda-tanda psikologis yang dialami wanita menopause yaitu: Kekhawatiran terus-menerus yang dapat mengurangi konsentrasi, sangat sensitif, menghindari situasi yang terus-menerus menimbulkan kecemasan, selalu melarikan diri dari kenyataan, perilaku gelisah seperti ketegangan dan kewaspadaan yang berlebihan, depresi, mudah cemas, insomnia dan sakit kepala. Sumber stress wanita sulit ditebak, tergantung dari suasana hati. Depresi diawali dengan tanda selalu sendiri, sedih dan murung. Perempuan menopause selalu merasa sedih karena ketidakmampuan dalam bereproduksi. Pada fase perimenopause, ketika anaknya yang sudah tumbuh dewasa dan anaknya telah sibuk dengan urusannya. Keadaan ini membuat orang tua merasa perannya hilang.

Pada masa perimenopause seorang perempuan mengalami keluhan yang dapat mengganggu aktivitas serta kualitas hidup sehingga dapat menimbulkan stress. Emosi individu tergantung bagaimana seseorang tersebut memandang suatu kondisi. Sebelum stress bahkan depresi terjadi diharapkan individu tersebut harus dapat memahami apa yang terjadi pada dirinya. Jika individu tersebut paham tepat dengan kondisi yang terjadi pada dirinya maka

emosinya akan stabil. Namun berbeda disaat presepsi individu itu kurang tepat serta menyimpang maka tanggapan emosional akan melonjak dan menimbulkan stress bahkan depresi jangka panjang.

Rofi'ah dkk (2019) terdapat 6 kali lipat pengaruh konseling dalam menurunkan kecemasan perempuan perimenopause. Tingkat kecemasan perempuan perimenopause sebelum diberikan pengetahuan tentang perimenopause mengalami kecemasan kategori ringan (84,5%) karena beberapa responden belum memperoleh pengetahuan yang cukup tentang kecemasan pada masa perimenopause. Setelah diberikan konseling, sebagian besar kecemasan responden turun menjadi tidak cemas sebanyak 43 responden (74,1%) karena telah mendapatkan konseling.

Proses berkemih merupakan proses pembersihan bakteri dari kandung kemih, sehingga kebiasaan menahan kencing atau berkemih yang tidak sempurna akan meningkatkan risiko untuk terjadinya infeksi. Infeksi saluran kemih merupakan suatu infeksi yang disebabkan oleh pertumbuhan mikroorganisme di dalam saluran kemih manusia.

Infeksi saluran kemih disebabkan karena terjadinya kemunduran fungsi saluran kemih pada umumnya. Insiden bakteriuria meningkat seiring dengan penuaan. Risiko terkena ISK pada masa perimenopause meningkat karena sistem perkemihan dipengaruhi oleh kadar hormon esterogen. Ketika memasuki menopause, kadar esterogen pada tubuh menurun, sehingga pH vagina yang menurun, penurunan mikroflora vagina endogen dan jaringan

saluran kemih menjadi lebih tipis, lebih lemah, dan lebih kering, meningkatkan terjadinya sistitis yang berulang (Tooze-Hobson et al., 2012).

Frekuensi BAK yang lebih sering, rentan terkena ISK jika tidak menjaga kebersihan kewanitaannya seperti mengganti pakaian dalam yang lembab atau sudah basah. Pengetahuan tentang kesehatan dan kebersihan saluran kemih sangat penting untuk diketahui dan diimplementasikan dikarenakan kebersihan yang buruk dapat memberikan dampak yang kurang baik terhadap kesehatan pada sistem perkemihan.

Berdasarkan data studi kasus kunjungan rumah Ny."H", tampak ada beberapa kesamaan antara teori dan kasus. Hasil studi kasus Ny."H" dapat mengidentifikasi diagnosa potensial: depresi dan infeksi saluran kemih.

D. Langkah IV Tindakan Segera/Kolaborasi

Pada langkah ini merupakan lanjutan dari proses asuhan kebidanan pada kondisi yang memerlukan tindakan segera atau dalam kondisi darurat yang dapat terjadi pada ibu yang memasuki masa perimenopause. Keadaan darurat adalah suatu kondisi yang memerlukan tindakan segera untuk mengatasi diagnosis yang terjadi ketika tindakan segera tidak diambil.

Langkah ini bidan secara mandiri melakukan tindakan segera/darurat sesuai berdasarkan prioritas masalah yang dihadapi klien untuk mengantisipasi masalah potensial yang bisa terjadi yang sebelumnya diuraikan pada langkah sebelumnya untuk menyelamatkan ibu. Melakukan tindakan kolaborasi dan rujukan tergantung dari indikasi yang memerlukan tindakan segera yang tepat

sehingga dilakukan kolaborasi pada tenaga kesehatan (dokter) yang memiliki wewenang dalam menangani kasus.

Berdasarkan hasil pengkajian yang dilakukan pada ibu Ny”H” tidak ada data yang dapat mendukung untuk dilakukan tindakan segera, kolaborasi dan rujukan. Namun ada satu keadaan yang harus dilakukan tindakan segera apabila terjadi yaitu pasien mengalami hipermenorhea atau perdarahan lebih dari 8 hari dan banyak. Untuk kasus ini dilakukan tindakan segera dengan melakukan pemeriksaan USG sebagai pemeriksaan penunjang untuk mengetahui asal/penyebab perdarahan.

E. Langkah V Rencana Tindakan

Rencana tindakan merupakan asuhan yang dibuat berdasarkan hasil pengkajian, analisis dan interpretasi data. Rencana tindakan bertujuan untuk mencapai kondisi pasien yang optimal dan sebaik mungkin dalam menjaga kesehatan dan kesejahteraan pasien. Tindakan yang direncanakan pada langkah ini nantinya dilaksanakan harus dapat membantu klien mencapai kemajuan. Rencana asuhan harus ada persetujuan antara pasien dan bidan, dimana pemberian asuhan dilakukan secara komprehensif dengan alasan yang baik dan benar serta berlandaskan teori dan pengetahuan yang berkaitan dengan kasus dan terbaru sesuai dengan kebutuhan klien (Handayani, 2017).

Pada langkah ini perencanaan asuhan yang komprehensif dilakukan, berdasarkan langkah sebelumnya. Rencana asuhan yang komprehensif termasuk hal-hal yang telah diidentifikasi dari klien dan dari kerangka pedoman antisipasi terhadap klien tentang apa yang diharapkan selanjutnya.

Data yang tidak lengkap untuk merencanakan tindakan dapat dilengkapi dengan pengembangan dalam merumuskan tindakan yang memerlukan evaluasi atau tindak lanjut (Megasari, dkk, 2019).

Adapun tujuan dalam rencana asuhan ini berfokus dalam memberikan pengetahuan serta pemahaman kepada ibu dan keluarga tentang perimenopause, apa itu perimenopause gejala dan penyebab dari perimenopause serta beberapa anjuran yang dilakukan dalam mengatasi keluhan yang dialami sekarang. Rencana asuhan pada diagnosis perimenopause adalah memberikan penjelasan kepada ibu hasil pemeriksaan yang telah dilakukan, menjelaskan kepada ibu pengertian, gejala dan penyebab perimenopause.

Memberikan pengetahuan kepada klien dilakukan dengan harapan masyarakat atau individu dapat memperoleh informasi dan pengetahuan yang mempengaruhi perubahan perilaku sasaran dan dapat menumbuhkan efek positif dalam keadaan psikologis seseorang. Penyuluhan pemahaman pada wanita perimenopause yang dilakukan dengan memberikan pengetahuan tentang perimenopause sangat penting bagi wanita yang memasuki masa ini. Dimana banyak perubahan fisik dan psikis yang terjadi selama ini. Memasuki masa menopause, wanita berpengetahuan bereaksi positif terhadap perubahan dan mampu mengarahkan dirinya dalam mengontrol diri dan memecahkan masalah, Tetapi jika seorang wanita kurang pengetahuan maka akan menyikapi keluhannya secara berlebihan.

Seorang perempuan yang sudah siap dalam memasuki masa menopause dan siap menghadapi gejala-gejala yang akan dialami maka akan membantu dirinya mengontrol keadaan psikologinya agar tidak mengalami kecemasan. Hal ini berdasarkan penelitian (Nurfajriah, 2017) menunjukkan bahwa konseling kebidanan untuk menopause mempengaruhi peningkatan pengetahuan tentang menopause.

Menjelaskan kepada ibu tentang penyebab payudara kendor dan sering buang air kecil karena terjadi penurunan hormon estrogen, dimana salah satu fungsi estrogen adalah untuk membentuk ciri-ciri perkembangan seksual pada wanita yaitu dalam pembentukan payudara. Adapun penyebab sering buang air kecil karena juga merupakan menurunnya jumlah estrogen yang mengakibatkan jaringan kandung kemih dan saluran kemih menjadi tipis.

Memberitahu ibu untuk mengkonsumsi makanan sehat yang memiliki kandungan fitoestrogen seperti beras merah, kacang, buncis, kubis, tahu dan tempe. Fitoestrogen adalah zat yang terjadi secara alami yang fungsinya mirip dengan estrogen pada tumbuhan khususnya pada kedelai dan biji-bijian, bahan lain hasil olahan kedelai seperti tahu, susu kedelai, kembang tahu, tauco, kecap juga baik dikonsumsi. Bahan-bahan lain yang dianjurkan untuk lebih banyak dikonsumsi dimasa menopause (perimenopause) antara lain bengkuang, kacang, wijen, tomat, pisang, anggur, apel, strawberry, brokoli dan lain sebagainya

Makanan yang mengandung fitoestrogen mampu mengurangi ketidaknyamanan yang terjadi selama periode perimenopause karena

rendahnya hormon estrogen dalam tubuh, Fitoestrogen ini terbukti bisa memperbaiki keluhan menopause, fitoestrogen dan menopause merupakan kombinasi sempurna dari keduanya. Penelitian menunjukkan bahwa fitoestrogen dapat meningkatkan jumlah kelenjar dan ketebalan lapisan endometrium, meningkatkan kepadatan tulang, mengembalikan elastisitas vagina, mengatasi sensasi panas (*hot flashes*). Mengonsumsi fitoestrogen sebagai salah satu alternatif untuk terapi penggantian hormon yang banyak dipilih perempuan.

Memberikan *Health Education* pada ibu tentang personal hygiene/kebersihan yaitu terutama menjaga kebersihan kulit, vulva dan vagina dengan membersihkan vagina dari arah depan ke belakang bertujuan untuk menghindari terjadinya infeksi pada vagina dan mengganti pakaian dalam jika basah untuk menghindari terjadinya infeksi, menganjurkan ibu untuk mengurangi jumlah minumannya pada malam hari agar frekuensi buang air kecil pada malam hari berkurang.

Menganjurkan ibu untuk makan makanan secara alami yang akan tinggi kalsium seperti bayam dan vitamin D seperti susu, kuning telur, tahu udang, dan tempe untuk mencegah terjadinya osteoporosis atau berjemur dibawah sinar matahari pagi. Melakukan aktivitas fisik/olahraga ringan diwaktu luang seperti pekerjaan rumah tangga, jalan-jalan. Aktivitas fisik dapat meringankan gejala yang dialami pada perempuan perimenopause dan dapat menunda terjadinya pengeroposan tulang dan untuk mencegah terjadinya osteoporosis.

Menganjurkan ibu untuk memeriksa payudara sendiri (SADARI) bertujuan untuk mengetahui apakah tidak ada benjolan pada payudara untuk deteksi dini kanker payudara. Terjadi perubahan jaringan buah dada akibat penurunan hormon estrogen. Risiko kanker payudara harus diidentifikasi, karena menopause dini dan lambat diketahui sebagai faktor risiko terjadinya carcinoma mammae. Beberapa prosedur yang dapat digunakan untuk mendiagnosis kanker payudara adalah pemeriksaan payudara sendiri (SADARI) yang dilakukan secara teratur. Lakukan sadari maksimal satu bulan sekali.

Memberikan dukungan psikologis serta spiritual kepada ibu dengan meminta bantuan anak atau keluarga lainnya. Menjelaskan bahwa perimenopause merupakan kejadian yang pasti dialami seorang perempuan yang menjadi sunnatulloh perjalanan fisiologi reproduksi perempuan. Upaya yang kita lakukan untuk mencapai pada masa perimenopause adalah dengan mengambil tindakan pencegahan secara fisik, mental, sosial, ekonomi dan spiritual. Upaya mengobati penyakit perimenopause secara fisik dengan pemeriksaan organ reproduksi. Upaya mengatasi mental melalui pelatihan menangani emosi dengan baik: tidak marah, berpikir positif, dan jujur. Upaya lainnya dengan membangun hubungan baik sesama manusia, kerja rajin dan rendah hati serta mendekatkan diri kepada Allah swt., dan selalu menjadi hamba Allah swt., yang baik (Suazini, 2018).

Dukungan spiritual untuk meringankan kecemasan dapat dilakukan dengan terapi dzikir, dimana Dzikir adalah kewajiban umat Islam. Sebagaimana firman Allah swt., pada (QS. Al-Ahzab/33: 41-42).

يَا أَيُّهَا الَّذِينَ آمَنُوا اذْكُرُوا اللَّهَ ذِكْرًا كَثِيرًا ۖ وَسَبِّحُوهُ بُكْرَةً وَأَصِيلًا ﴿٤٢﴾

Terjemahnya

"Hai orang-orang yang beriman, ingatlah kepada Allah (nama-Nya) sesering mungkin, dan bertasbihlah kepada-Nya pada waktu pagi dan petang." (QS. Al-Ahzab/33: 41-42).

Anggraieni (2014) salah satu upaya dalam pendekatan diri kepada Allah swt., dengan berdzikir. Di setiap bacaan dzikir memiliki daya relaksasi yang dapat meredakan ketegangan (stres) dan membawa ketenangan jiwa dan hati. Bacaan dzikir yaitu *Laailaaha Illallah* yang memiliki arti tidak ada tuhan yang berhak disembah selain Allah swt.. Bacaan yang kedua, yaitu *Astagfirullahaladzim* yang memiliki arti aku mohon ampun kepada Allah swt., yang maha agung, Bacaan ketiga adalah *Subhanallah* maha suci Allah, suci dari semua sifat tercela dan kelemahan, Bacaan keempat adalah *Alhamdulillah*, merupakan ucapan bentuk rasa syukur atas apa yang telah Allah berikan. Seperti bersyukur atas kesehatan. Bacaan kelima yaitu *Allahu Akbar*.

Memberitahu ibu jika terjadi perdarahan hebat secara tiba-tiba saat menstruasi berlangsung lebih dari 8 hari maka ibu harus datang ke pusat pelayanan kesehatan terdekat untuk menjalani pemeriksaan lanjut USG oleh dokter agar penyebab perdarahan terjadi diketahui dikarenakan oleh mioma uteri atau penyebab lainnya.

Bidan perlu memiliki pengetahuan yang benar untuk dapat segera melakukan penanganan segera pada ibu yang didiagnosis perimenopause. penjelasan diatas menunjukkan bahwa ada kesamaan antara teori dengan rencana tindakan yang dilakukan pada pasien Ny "H".

F. Langkah VI Pelaksanaan Asuhan Kebidanan

Pada langkah ini rencana asuhan menyeluruh pada langkah ke lima yang telah diuraikan dilaksanakan oleh bidan bersama klien secara efisien dan aman. Bidan memngang tanggung jawab penuh untuk mengarahkan asuhan yang berkesinambungan dan memastikan bahwa langkah-langkah tersebut betul terlaksana sesuai dengan kebutuhan ibu perimenopause.

Hasil pengkajian anamnesis pada tanggal 18 Mei 2022 16.15 wita pada pasien Ny”S” dengan melakukan kunjungan rumah dengan keluhan ibu mengeluh siklus haidnya tidak teratur, selama 2 bulan terakhir tidak haid, lama haid biasanya hanya 4-5 hari volume darah haid sedikit seperti flek, terakhir haid bulan maret hingga sekarang belum mengalami menstruasi lagi. ibu mengeluh sering berkeringat meskipun tidak melakukan pekerjaan berat, ibu mengeluh payudara mulai kendor, ibu merasa khawatir dan cemas dengan keadaannya, ibu sekarang tidak menjadi akseptor KB, ibu sekarang tidak memiliki riwayat penyakit menular dan menurun.

Pada saat dilakukan pemeriksaan didapatkan keadaan umum ibu baik, kesadaran composmentis, tekanan darah 110/90 mmHg, nadi 79x/i, Suhu 36.9°C dan pernapasan 21 x/i. Pemeriksaan fisik *head to toe* secara terfokus wajah tidak pucat, tidak ada cloasma gravidarum, tampak kerutan dan idak ada benjolan dan tidak ada nyeri tekan, Payudara simetris kiri dan kanan, payudara kendor, puting susu menonjol, hiperpigmentasi areola mammae dan tidak ada benjolan dan nyeri tekan, tidak ada pembesaran perut, tidak ada bekas luka

operasi, tonus perut kendur, pada genitalia rambut pubis tersisa sedikit, Tidak ada pengeluaran darah, tidak ada oedema dan tidak ada varices.

Rencana asuhan tindakan pada Ny”H” dengan kasus perimenopause dilakukan dengan menentukan kriteria keberhasilan didapatkan pemeriksaan TTV dalam batas normal, wajah tidak pucat, konjungtiva merah muda, tidak ada benjolan dan nyeri tekan pada leher dan payudara, tidak ada pembesaran perut, pengeluaran darah yang banyak dari genitalia, lama haid tidak lebih dari 8 hari serta kekhawatiran dan kecemasan ibu berkurang.

Berdasarkan uraian diatas, rencana tindakan yang disusun berdasarkan kebutuhan pasien pada Ny”H” dengan kasus perimenopause yaitu dilakukan kunjungan untuk evaluasi setelah diberikan penjelasan tentang perimenopause. Pada kunjungan pertama pada tanggal 18 mei 2022 pukul 17.05 wita, asuhan ayang diberikan yaitu memberitahu ibu tentang keadaan yang dialami sekarang dan jelaskan bahwa keadaan yang dialami merupakan kondisi yang alamiah terjadi pada wanita.

Menjelaskan kepada ibu pengertian perimenopause adalah masa peralihan sebelum dan setelah menopause yang mana masa ini diawali gejala pola haid yang tidak teratur. Perimenopause dimulai dengan munculnya beberapa keluhan di usia 45-55 tahun. Menjelaskan kepada ibu tentang gejala perimenopause antara lain perubahan pola haid dapat berupa polimenorhea atau oligomenorhea, rasa panas membakar pada wajah (*hot flushes*) yang bersifat seperti semburan yang menjalar ke leher turun ke dada dan ke tangan, kekeringan vagina (*drynes vaginal*) yang menyebabkan rasa sakit saat

berhubungan seksual, polimiksi, serta terjadi penurunan daya ingat dan mudah tersinggung. Menjelaskan kepada ibu penyebab gejala perimenopause yaitu turunnya produksi estrogen dimana wanita perimenopause terjadi peningkatan FSH sehingga jumlah kadar inhibin menurun secara signifikan, bersamaan dengan itu maka terjadi sekresi estrogen yang naik turun, sehingga perempuan pun mengalami gejala pada fase klimakterium atau fase tidak stabil.

Menjelaskan kepada ibu tentang penyebab payudara kendor dan sering buang air kecil karena terjadi penurunan hormon estrogen, dimana salah satu fungsi estrogen adalah untuk membentuk ciri-ciri perkembangan seksual pada wanita yaitu dalam pembentukan payudara. Adapun penyebab sering buang air kecil karena juga merupakan menurunnya jumlah estrogen yang mengakibatkan jaringan kandung kemih dan saluran kemih menjadi tipis.

Memberitahu ibu untuk mengkonsumsi makanan sehat yang memiliki kandungan fitoestrogen seperti beras merah, kacang, buncis, kubis, tahu dan tempe. Fitoestrogen adalah zat yang terjadi secara alami yang fungsinya mirip dengan estrogen pada tumbuhan khususnya pada kedelai dan biji-bijian, bahan lain hasil olahan kedelai seperti tahu, susu kedelai, kembang tahu, tauco, kecap juga baik dikonsumsi. Bahan-bahan lain yang dianjurkan untuk lebih banyak dikonsumsi dimasa menopause (perimenopause) antara lain bengkuang, kacang, wijen, tomat, pisang, anggur, apel, strawberry, brokoli dan lain sebagainya.

Makanan yang mengandung fitoestrogen mampu mengurangi ketidaknyamanan yang terjadi selama periode perimenopause karena

rendahnya hormon estrogen dalam tubuh, Fitoestrogen ini terbukti bisa memperbaiki keluhan menopause, fitoestrogen dan menopause merupakan kombinasi sempurna dari keduanya. Penelitian menunjukkan bahwa fitoestrogen dapat meningkatkan jumlah kelenjar dan ketebalan lapisan endometrium, meningkatkan kepadatan tulang, mengembalikan elastisitas vagina, mengatasi sensasi panas (*hot flashes*). Mengonsumsi fitoestrogen sebagai salah satu alternatif untuk terapi penggantian hormon yang banyak dipilih perempuan.

Memberikan *Health Education* pada ibu tentang personal hygiene/kebersihan yaitu terutama menjaga kebersihan kulit, vulva dan vagina dengan membersihkan vagina dari arah depan ke belakang bertujuan untuk menghindari terjadinya infeksi pada vagina dan mengganti pakaian dalam jika basah untuk menghindari terjadinya infeksi, menganjurkan ibu untuk mengurangi jumlah minumannya pada malam hari agar frekuensi buang air kecil pada malam hari berkurang.

Menganjurkan ibu untuk makan makanan secara alami yang akan tinggi kalsium seperti bayam dan vitamin D seperti susu, kuning telur, tahu udang, dan tempe untuk mencegah terjadinya osteoporosis atau berjemur dibawah sinar matahari pagi. Melakukan aktivitas fisik/olahraga ringan diwaktu luang seperti pekerjaan rumah tangga, jalan-jalan. Aktivitas fisik dapat meringankan gejala yang dialami pada perempuan perimenopause dan dapat menunda terjadinya pengeroposan tulang dan untuk mencegah terjadinya osteoporosis.

Menganjurkan ibu untuk memeriksa payudara sendiri (SADARI) bertujuan untuk mengetahui apakah tidak ada benjolan pada payudara untuk deteksi dini kanker payudara. Terjadi perubahan jaringan buah dada akibat penurunan hormon estrogen. Risiko kanker payudara harus diidentifikasi, karena menopause dini dan lambat diketahui sebagai faktor risiko terjadinya carcinoma mammae. Beberapa prosedur yang dapat digunakan untuk mendiagnosis kanker payudara adalah pemeriksaan payudara sendiri (SADARI) yang dilakukan secara teratur. Lakukan sadari maksimal satu bulan sekali.

Memberikan dukungan psikologis serta spiritual kepada ibu dengan meminta bantuan anak atau keluarga lainnya. Menjelaskan bahwa perimenopause merupakan kejadian yang pasti dialami seorang perempuan yang menjadi sunnatulloh perjalanan fisiologi reproduksi perempuan. Dukungan spiritual dapat dilakukan untuk meringankan kecemasan yaitu terapi dzikir, Anggraieni (2014) salah satu upaya dalam pendekatan diri kepada Allah swt., dengan berdzikir. Di setiap bacaan dzikir memiliki daya relaksasi yang dapat meredakan ketegangan (stres) dan membawa ketenangan jiwa dan hati. Bacaan zikir yaitu *Laailaaha Illallah, Astagfirullahaladzim, Alhamdulillah, Subhanallah, Allahu Akbar*.

Memberitahu ibu jika terjadi perdarahan hebat secara tiba-tiba saat menstruasi berlangsung lebih dari 8 hari maka ibu harus datang ke pusat pelayanan kesehatan terdekat untuk menjalani pemeriksaan lanjut USG oleh dokter agar penyebab perdarahan terjadi diketahui dikarenakan oleh mioma uteri atau penyebab lainnya.

Kunjungan kedua, pemantauan dirumah Ny “H” pada tanggal 25 Mei 2022 Jam 15.45 Wita asuhan yang diberikan yakni Menjelaskan kepada ibu bahwa hasil pemeriksaan yang dilakukan menunjukkan ibu dalam keadaan baik, ditandai dengan tanda-tanda vital dalam batas normal. Menjelaskan kepada ibu agar tidak merasa cemas dan khawatir karena ketidakteraturan pola haid pada umur 45-55 tahun adalah hal yang fisiologi. Menjelaskan kembali untuk tetap mengkonsumsi makanan sehat yang memiliki kandungan fitoestrogen, kalsium dan vitamin D untuk mengurangi keluhan-keluhan pada masa perimenopause.

Memberikan *Health Education* pada ibu tentang personal hygiene/kebersihan yaitu menjaga kebersihan kulit, vulva dan vagina dan mencuci vagina dari arah depan kebelakang dan mengganti pakaian dalam jika basah untuk menghindari terjadinya infeksi dan menganjurkan ibu untuk mengurangi jumlah minumannya pada malam hari agar frekuensi buang air kecil pada malam hari berkurang.

Memberitahu ibu untuk tetap melakukan senam bersama saat akhir pekan untuk mencegah terjadinya osteoporosis. Menganjurkan ibu untuk memeriksa payudara sendiri (SADARI) bertujuan untuk mengetahui apakah tidak ada benjolan pada payudara untuk deteksi dini kanker payudara. Memberikan dukungan psikologis kepada ibu dengan melibatkan anak atau keluarga lainnya agar dapat membantu menurunkan kecemasan dan khawatiran ibu. Menganjurkan ibu untuk selalu melakukan pendekatan diri kepada Allah swt., dengan berdzikir untuk meringankan kecemasan dan merasa tenang.

Kunjungan ketiga, dirumah pasien Ny”H” pada 1 juni 2022 jam 10.30 Wita asuhan yang diberikan yakni mengobservasi ttv dalam batas normal. Menjelaskan kepada ibu agar tidak merasa cemas dan khawatir karena ketidakteraturan pola haid karena keadaan yang dialami sekarang merupakan merupakan kondisi yang alamiah terjadi pada wanita. ibu dapat mengurangi rasa cemas dengan berdzikir.

Memberitahu ibu untuk tetap mengkonsumsi makanan yang sehat memiliki kandungan fitoestrogen dan kalsium untuk mengurangi keluhan pada masa perimenopause. Memberitahu ibu untuk melakukan senam bersama saat akhir pekan untuk mecegah terjadinya osteoporosis. Menganjurkan ibu untuk tetap memperhatikan kebersihan dirinya yaitu menjaga kebersihan kulit, vulva dan vagina dan membersihkan vagina dari arah depan kebelakang dan mengganti pakaian dalam jika basah untuk menghindari terjadinya infeksi.

Kunjungan keempat, dirumah pasien Ny”H” pada tanggal 8 Juni 2022 jam 09.10 Wita, adapun asuhan yang diberikan yaitu mengobservasi tanda-tanda vita dan memberitahu ibu hasil pemeriksaan yang telah dilakukan. Menjelaskan kepada ibu bahwa ketidakteraturan pola haid pada umur 45-55 tahun adalah hal yang fisiologi dimana fase ini akan dimulai dengan timbulnya ketidakteraturan menstruasi dan berlanjut sampai seorang wanita mencapai menopause yang merupakan sunnatullah perjalanan seorang wanita. Menjelaskan kepada ibu agar tidak merasa cemas, takut, khawatir dan mengontrol emosi karena kecemasan yang berlebihan akan menyebabkan insomnia (kesulitan tidur). Menjelaskan kepada ibu bahwa penurunan kadar

hormon estrogen pada masa awal menopause menyebabkan rasa tidak nyaman pada tulang, persendian dan otot sakit pada persendian, keluhan rematik.

Memberitahu ibu untuk mengkonsumsi makanan sehat yang mengandung fitoestrogen seperti beras merah, kacang-kacangan, buncis, kubis, tahu dan tempe, dan buah papaya dan menganjurkan ibu untuk makan makanan secara alami yang akan tinggi kalsium seperti bayam dan vitamin D seperti susu, kuning telur, tahu udang, dan tempe untuk mencegah terjadinya osteoporosis atau berjemur dibawah sinar matahari pagi. Memberitahu ibu untuk tetap melakukan senam dan aktivitas ringan.

Menganjurkan ibu untuk tetap melakukan periksa payudara sendiri (Sadari) untuk mendeteksi adanya benjolan dan nyeri tekan yang merujuk ke kanker payudara, Menganjurkan ibu untuk selalu mendekatkan diri kepada Allah swt. Untuk selalu berdzikir dan beribadah untuk meringankan kecemasan dan merasa tenang.

Kunjungan kelima dilakukan dirumah pasien Ny”H” pada tanggal 13 Juni 2022 jam 16.50 Wita asuhan yang diberikan yakni melakukan pemantauan tanda-tanda vital, Menjelaskan kepada ibu bahwa ketidakteraturan pola haid pada umur 45-55 tahun adalah hal yang fisiologi, Menjelaskan kepada ibu agar tidak merasa cemas, takut, khawatir dan mengontrol emosi karena kecemasan yang berlebihan akan menyebabkan insomnia (kesulitan tidur), Menjelaskan kepada ibu tentang nyeri pada kedua tungkainya disebabkan karena penurunan massa tulang pada masa perimenopause dan tetap melakukan senam dan aktivitas ringan untuk mencegah terjadinya osteoporosis. Menganjurkan ibu

untuk makan makanan secara alami yang akan tinggi kalsium atau berjemur dibawah sinar matahari pagi.

Memberitahu ibu untuk mengkonsumsi makanan sehat yang memiliki kandungan fitoestrogen seperti beras merah, kacang, buncis, kubis, tahu dan tempe, pepaya. Menganjurkan ibu untuk tetap menjaga kebersihan dirinya yaitu menjaga kebersihan kulit, vulva dan vagina dan membersihkan vagina dari arah depan kebelakang dan mengganti pakaian dalam jika basah untuk menghindari terjadinya infeksi. Menganjurkan ibu untuk melakukan upaya dalam pendekatan diri kepada Allah swt., dengan berdzikir dan sholat 5 waktu. Untuk meringankan kecemasan dan merasa tenang.

Kunjungan keenam dilakukan dirumah pasien Ny”H” pada tanggal 20 Juni 2022 jam 15.40 Wita dilakukan asuhan berupa melakukan pemantauan tanda-tanda vital, Menjelaskan kepada ibu bahwa ketidakteraturan pola haid pada umur 45-55 tahun adalah hal yang fisiologi dimana fase ini akan dimulai dengan timbulnya ketidakteraturan menstruasi dan berlanjut sampai seorang wanita mencapai menopause yang merupakan sunnatullah perjalanan seorang wanita. Menjelaskan kepada ibu agar tidak merasa cemas, takut, khawatir dan mengontrol emosi karena kecemasan yang berlebihan akan menyebabkan insomnia (kesulitan tidur). Memberitahu ibu untuk tetap mengkonsumsi makanan sehat yang memiliki kandungan fitoestrogen seperti beras merah, kacang, buncis, kubis, tahu dan tempe, pepaya. Menganjurkan ibu untuk makan makanan alami yang akan tinggi kalsium seperti bayam dan vitamin D seperti

bayam, jeruk atau berjemur dibawah sinar matahari pagi dan memberitahu ibu untuk tetap melakukan senam dan aktivitas ringan.

Menganjurkan ibu untuk tetap melakukan periksa payudara sendiri (Sadari) untuk mendeteksi adanya benjolan dan nyeri tekan yang merujuk ke kanker payudara. Memberikan dukungan psikologis kepada ibu dengan melibatkan anak atau keluarga lainnya untuk tetap memberikan semangat serta motivasi kepada ibu dalam menghadapi masa perimenopausenya. Menganjurkan ibu untuk selalu mendekatkan diri kepada Allah swt. Untuk selalu berdzikir dan sholat 5 waktu serta sholat sunnah untuk meringankan kecemasan dan merasa tenang. Memberitahu ibu jika terjadi perdarahan hebat secara tiba-tiba saat menstruasi berlangsung lebih dari 8 hari maka ibu harus datang ke pusat pelayanan kesehatan terdekat untuk menjalani pemeriksaan lanjut USG oleh dokter agar penyebab perdarahan terjadi diketahui dikarenakan oleh mioma uteri atau penyebab lainnya.

Dalam tahap ini pemberian asuhan kebidanan sebanyak 6 kali yang dilakukan dengan kunjungan rumah. Hal ini berdasar pada rencana yang disesuaikan dengan kebutuhan pasien sehingga tidak ada kesenjangan antara tinjauan literatur dan kasus yang ada.

G. Langkah VII Evaluasi

Evaluasi adalah langkah terakhir dalam proses manajemen asuhan kebidanan, di mana pencapaian tujuan dievaluasi dan hasil data yang dikumpulkan dibandingkan dengan kriteria yang diidentifikasi untuk

menentukan apakah tujuan tercapai dengan langkah-langkah yang diambil pada Langkah VI.

Tidak ada masalah atau kesenjangan saat ini, dan sebagai hasil dari evaluasi, masalah itu teratasi tanpa ada masalah komplikasi. Adapun hasil akhir setelah dilakukan kunjungan rumah sebanyak 6 kali terdiri dari kunjungan pertama yang dilakukan pada tanggal 18 Mei 2022 16.15 Wita Ibu mengeluh siklus haidnya tidak teratur, selama 2 bulan terakhir tidak haid, lama haid biasanya hanya 4-5 hari volume darah haid sedikit seperti flek, terakhir haid bulan Maret hingga sekarang belum mengalami menstruasi lagi. Ibu mengeluh sering berkeringat meskipun tidak melakukan pekerjaan berat, ibu mengeluh payudara mulai kendor, ibu merasa khawatir dan cemas dengan keadaannya.

Pada kunjungan rumah kedua pada tanggal 25 Mei 2022 Jam 15.45 Wita didapatkan ibu masih merasa khawatir dan cemas dengan kondisi yang sedang dialaminya dan masih sering buang air kecil. Pada kunjungan ketiga dilakukan pada tanggal 1 Juni 2022 jam 10.30 wita di dapatkan Ibu merasa kecemasan dan kekhawatirannya sudah mulai berkurang. Pada kunjungan keempat yang dilakukan pada tanggal 8 Juni 2022 jam 09.10 wita di dapatkan Ibu sudah tidak merasa cemas dan khawatir dengan kondisinya yang belum menstruasi, Ibu mengatakan sulit memulai tidur pada malam hari dan sering terbangun tengah malam, Ibu merasa tidak nyaman pada persendian lututnya, ibu telah melakukan pemeriksaan payudara (Sadari) kemarin. Pada kunjungan kelima yang dilakukan pada tanggal 13 Juni 2022 jam 16.50 wita di dapatkan Ibu masih belum menstruasi, Ibu sudah tidak merasa cemas dan khawatir, Ibu

mengatakan masih nyeri pada kedua tungkainya karena kurang beraktivitas (tidak senam minggu ini). Pada kunjungan keenam yang dilakukan pada tanggal 20 juni 2022 jam 19.00 wita di dapatkan Ibu masih belum menstruasi dan ibu sudah tidak merasa cemas dan khawatir dengan kondisinya yang belum menstruasi. Ibu mengatakan nyeri pada kedua tungkainya sudah berkurang karena telah kembali melakukan senam pekan ini.

Dari hasil evaluasi yang dilakukan dari tanggal 18 mei 2022 sampai 20 juni 2022 perubahan yang terjadi setelah diberi penjelasan dan asuhan adalah ibu telah paham dengan kondisi yang dialaminya sekarang, ibu sudah tidak khawatir dan cemas tentang kondisi yang dialaminya serta ibu sudah menerima bahwa keluhan yang dirasakan sekarang adalah keluhan dimasa peralihan klimakterium, Ibu mengeluh siklus haidnya tidak teratur, selama 2 bulan terakhir tidak haid, lama haid biasanya hanya 4-5 hari volume darah haid sedikit seperti flek, terakhir haid bulan maret hingga sekarang belum mengalami menstruasi lagi. ibu mengeluh sering berkeringat meskipun tidak melakukan pekerjaan berat, ibu mengeluh payudara mulai kendur, ibu merasa khawatir dan cemas dengan keadaannya.

Dari semua asuhan yang diberikan ibu telah mengerti dengan kondisinya saat ini, mengerti tentang pengertian, penyebab dan gejala perimenopause. Ibu telah mengerti bahwa perubahan fisik payudara kendur dan sering buang air kecil merupakan beberapa dari banyaknya keluhan keluhan yang muncul pada masa perimenopause.

Ibu telah mengonsumsi makanan sehat yang memiliki kandungan fitoestrogen seperti beras merah, kacang, buncis, kubis, tahu dan tempe dan pepaya. untuk mengurangi keluhan-keluhan yang terjadi pada masa perimenopause. Makanan yang mengandung fitoestrogen mampu mengurangi ketidaknyamanan yang terjadi selama periode perimenopause karena rendahnya hormon estrogen dalam tubuh.

Ibu telah menerapkan hidup bersih, terutama menjaga kebersihan kulit, vulva dan vagina, Ibu telah melakukan aktivitas fisik/olahraga ringan diwaktu luang seperti pekerjaan rumah tangga, jalan-jalan untuk menunda terjadinya pengeroposan tulang dan untuk mencegah terjadinya osteoporosis. Ibu juga telah mengonsumsi makanan yang mengandung kalsium dan vitamin D.

Ibu telah melakukan pemeriksaan payudara sendiri (Sadari) untuk mendeteksi adanya kanker payudara. Ibu selalu berdzikir dalam meringankan kecemasan dan dalam menghindari pikiran yang Bacaan zikir yaitu *Laailaaha Illallah, Astagfirullahaladzim, Alhamdulillah, Subhanallah, Allahu Akbar.*

Dengan demikian dapat diketahui bahwa proses manajemen asuhan kebidanan yang diterapkan dan dilakukan pada pasien Ny "H" dengan perimenopause dapat dikatakan berhasil dan efektif.

BAB V

PENUTUP

A. Kesimpulan

Setelah penulis membahas teori dan menjelaskan pengalaman langsung melakukan penelitian dalam hal kunjungan rumah pada Ny”H” dalam studi kasus dalam Karya Tulis Ilmiah (KTI) ini dikembangkan dari pengkajian hingga evaluasi, maka dapat ditarik beberapa kesimpulan dan saran yaitu :

1. Telah dilakukan pengkajian dan analisis data pada Ny”H” di Puskesmas Bara-baraya kota Makassar dan didapatkan data subjektif yaitu usia ibu 47 tahun, siklus menstruasi yang mulai tidak teratur, payudaranya kendor dan sering kencing, nyeri pada persendian lutut, ibu merasa khawatir dan cemas. Sedangkan data objektifnya yaitu tekanan darah 110/90 mmHg, Tampak kerutan diwajah, kulit kering, tampak hiperpigmentasi bintik bintik hitam, payudara kendor, tonus otot perut kendor dan tidak pembesaran perut.
2. Telah dilakukan perumusan diagnosa/masalah aktual pada Ny “H” di Puskesmas Bara-baraya kota Makassar, diagnosa aktual yaitu Ny ”H” dengan perimenopause.
3. Telah dilakukan perumusan diagnosa/masalah potensial pada Ny “H” dengan perimenopause di Puskesmas Bara-baraya kota Makassar dan pengkajian dan analisa data pada Ny ”H” berpotensi terjadi depresi dan osteoporosis.

4. Telah dilakukan identifikasi tindakan segera dan kolaborasi pada Ny "H" dengan perimenopause di Puskesmas Bara-baraya kota Makassar dan tidak ditemukan adanya data yang dapat menunjang dilakukannya tindakan segera.
5. Telah dilakukan penetapan suatu rencana tindakan asuhan kebidanan pada Ny "H" dengan perimenopause di Puskesmas Bara-baraya kota Makassar. Pada kasus Ny "H" penulis merencanakan klien mengkonsumsi makanan sehat yang memiliki kandungan fitoestrogen untuk mengurangi ketidaknyamanan yang terjadi selama periode perimenopause dan menganjurkan ibu untuk makan makanan alami yang tinggi kalsium seperti bayam dan vitamin D untuk mencegah penumpukan massa tulang agar tidak terjadi osteoporosis, menjaga kebersihan diri, melakukan aktivitas fisik/olahraga (senam), melakukan pemeriksaan payudara sendiri (Sadari), memberikan dukungan psikologi dan spritual kepada ibu dengan menganjurkan untuk berdzikir, memberitahu ibu jika terjadi perdarahan perdarahan hebat secara tiba-tiba atau menstruasi berlangsung lebih dari 8 hari maka ibu harus datang ke pusat pelayanan kesehatan terdekat.
6. Telah dilakukan tindakan asuhan kebidanan pada Ny"H" dengan perimenopause di Puskesmas Bara-baraya kota Makassar yaitu mengonsumsi makanan yang mengandung fitoestrogen untuk mengurangi keluhan-keluhan selama masa perimenopause menganjurkan ibu untuk makan makanan alami yang tinggi kalsium seperti bayam dan vitamin D untuk memperlambat penumpukan massa tulang agar tidak terjadi

osteoporosis, menjaga kebersihan diri, melakukan aktivitas fisik/olahraga (senam), melakukan pemeriksaan payudara sendiri (Sadari), memberikan dukungan psikologi dan spritual kepada ibu dengan menganjurkan untuk berdzikir, memberitahu ibu jika terjadi perdarahan perdarahan hebat secara tiba-tiba atau menstruasi berlangsung lebih dari 8 hari maka ibu harus datang ke pusat pelayanan kesehatan terdekat

7. Telah dilakukan evaluasi dari hasil tindakan yang telah dilaksanakan pada di Puskesmas Bara-baraya kota Makassar yakni rasa khawatir dan cemas ibu mulai berkurang, keadaan umum ibu baik, tanda- tanda vital dalam batas normal, konjungtiva tidak pucat, payudara tidak ada benjolan dan nyeri tekan, abdomen tidak ada pembesaran perut, pengeluaran darah saat haid tidak banyak.

B. Saran

Berdasarkan tinjauan kasus yang telah dilakukan dan pembahasan yang telah memberikan, s masukan atau saran dan bisa memberi banyak manfaat:

1. Untuk Pasien / Ibu
 - a. Memberitahu ibu untuk mengkonsumsi makanan sehat yang memiliki kandungan fitoestrogen seperti beras merah, kacang-kacangan, buncis, kubis, tahu temped an pepaya
 - b. memberitahu ibu untuk menjaga kebersihan yaitu menjaga kebersihan kulit, vulva dan vagina
 - c. Menganjurkan ibu untuk makan makanan secara alami yang akan tinggi kalsium seperti bayam dan vitamin D seperti susu, kuning telur,

tahu udang, dan tempe untuk mencegah terjadinya osteoporosis atau berjemur dibawah sinar matahari pagi dan berolahraga

- d. Menganjurkan ibu untuk memeriksa payudara sendiri (SADARI) bertujuan untuk mengetahui apakah tidak ada benjolan pada payudara untuk deteksi dini kanker payudara

2. Untuk Bidan

- a. Bidan dalam memberikan tindakan harus menjalin hubungan yang baik dan harmonis antara pasien dan keluarga pasien agar tujuan dapat tercapai sesuai yang diinginkan
- b. Bidan harus mampu melakukan asuhan kepada ibu perimenopause dengan memberikan pengetahuan dan penjelasan serta penanganan yang tepat untuk mencegah potensi masalah dan komplikasi.
- c. Bidan mampu mengetahui rasional setiap tindakannya yang diberikan pada klien/pasien dan wajib seorang pasien menyetujui setiap tindakan yang diberikan

3. Untuk Institusi

Untuk pencapaian suatu hasil yang diinginkan perlu penerapan manajemen kebidanan dalam pemecahan suatu masalah yang lebih ditingkatkan dan lebih dikembangkan, proses pelaksanaan manajemen kebidanan sangat bermanfaat dan berguna dalam membina bidan menjadi tenaga kesehatan yang berkualitas, profesional dan menjunjung tinggi nilai-nilai keislaman dalam melakukan tindakan.

DAFTAR PUSTAKA

- Al-Qur'an dan Terjemahnya* (2010), Kementrian Agama RI
- Anggraieni, Widuri Nur., Subandi. (2014) *Pengaruh Terapi Relaksasi Zikir Untuk Menurunkan Stres Pada Penderita Hipertensi Esensial*. Jurnal Intervensi Psikologi, Vol 6 No. 1, Juni 2014
- BPS. (2020). *Jumlah Penduduk Menurut Kelompok Umur dan Jenis Kelamin di Kota Makassar*. makassarkota.bps.go.id diakses pada tanggal 2 januari 2022 pukul 09.32 wita
- Delamater, L., & Santoro, N. (2018). Management of the Perimenopause. *Clin Obstet Gynecol*, 61(3), 419–432.
- Dinkes RI. (2014). *Data penduduk wanita 2014*. diakses tanggal 11 Januari 2022, dari <http://www.dinkes.go.id/resources/download/pusdatin/profil-kesehatan-indonesia/profil-kesehatan-indonesia-2014.pdf>.
- Desfita, Sri dkk. (2020). *Susu Fermentasi Kedelai Dan Madu Potensi Untuk Meningkatkan Kesehatan Tulang Wanita Menopause*. DEEPUBLISH
- Elvina, A. (2021). *Asuhan Kebidanan Pada Remaja Dan Perimenopause*. Bengkulu; Sekolah Tinggi Ilmu Kebidanan Sapta Bakti
- Endang Rahayu Sedyaningsih. (2010). *Pedoman Asuhan Kebidanan Masa Perimenopause*. Mentri Kesehatan.
- Esa Risi Suazini. (2018). Faktor-Faktor Langsung Yang Mempengaruhi Usia Menopause. *JURNAL BIMTAS*, 2(1), 49–55.
- Hartati, Multazam, A. M., & Asrina, A. (2019). Fungsi Seksual Perempuan Menopause Di Kita Makassar Tahun 2018. *Al-Sihah : Public Health Science Journal*, 11(1), 40–48.
- Hekhmawati, S. (2016). *Gambaran perubahan fisik dan psikologis pada wanita menopause di Posyandu Desa Pabelan*, [Online]. 15 Januari 2022. <http://eprints.ums.ac.id/46220/24/NASKAH%2520PUBLIKASI.pdf&s a=>
- Imam Jalaludin Muhammad bin Ahmad Mahalli, & Suyuti, S. J. A. bin A. B. (2010). *Terjemah Tafsir Jalalain*.
- Kumalasari, I., & Andhyatoro, I. (2012) *Kesehatan reproduksi untuk mahasiswa kebidanan dan keperawatan*. Jakarta: Salemba Medika,

- M T Koeryaman, & Ermiami. (2018). *Adaptasi Gejala Perimenopause Dan Pemenuhan Kebutuhan Seksual Wanita Usia 50-60 Tahun*. Jawa Barat; Jurnal Ilmiah Ilmu-ilmu Kesehatan, Vol 16 No 1, APRIL 2018
- Ningsih, A., Mukarramah, S., & Sukmayanti. (2020). *Jurnal Media Keperawatan : Politeknik Kesehatan Makassar Menghadapi Masa Menopause Di Dusun Mannyoi Desa Tamannyeleng*. Politeknik Kesehatan Makassar; Jurnal Media Keperawatan
- Nisa, H. (2014). *Premenopause: Review Kesehatan dan Islam*. Jakarta; Medika Islamika.
- Nurfajriah, S. (2017). *Pengaruh Konseling Menopause oleh Bidan Konselor Terhadap Pengetahuan tentang Menopause*. *IMJ: INDONESIAN MIDWIFERY JOURNAL*, 1–6.
- Prawirohardjo, Sarwono. (2008). *Ilmu Kandungan*. Jakarta: Yayasan Bina Pustaka Sarwono Prawirohardjo
- Proverawati, A. (2010) *Menopause dan sindrom premenopause*. Yogyakarta: Nuha Medika
- Purwoastuti, E., & Walyani, E. S. (2015). *Panduan Materi Kesehatan Reproduksi dan Keluarga Berencana*. PT Pustaka Baru.
- Rofi'ah, S., Pusparani, L., Idhayanti, R. I., Kebidanan, P., Poltekkes, M., & Semarang, K. (2019). *Konseling dalam Upaya Menurunkan Kecemasan Wanita perimenopause*. *Jurnal Jendela Inovasi Daerah*, 2(1), 38–54.
- Saleha, Siti (2009). *Asuhan Kebidanan Pada Masa Nifas*. Jakarta; Salemba Medika
- Sahir, I. (2020). *Manajemen Asuhan Kebidanan Pada Ny "S" Dengan Perimenopause Di Puskesmas Bangkala Kec. Bangkala Kabupaten Jeneponto*. Makassar; Jurnal Midwifery
- Saputri, E. M., Irianti, B., & Marisa, P. (2018). *Hubungan Usia Menarche Dengan Usia Menopause Pada Wanita Menopause Di Wilayah Kerja Puskesmas Payung Sekaki*. Pekanbaru; Stikes Hang Tuah
- Sarsawita. (2017). *Hubungan Pengetahuan, Sikap Tentang Menopause Dengan Kesiapan Menghadapi Menopause Di Puskesmas Pekanbaru*. *Journal Endurance*, 2(2), 117–123
- Sari, D. P., Sawitri, E., & Putri, Z. E. (2021). *Hubungan Lama Penggunaan Kontrasepsi Hormonal Dengan Gejala Klimakterik Pada Wanita Usia Menopause di Desa Gumul*. *Journal of Holistic Nursing Science*, 8(1) <https://doi.org/10.31603/nursing.v8i1.3938>

- Sari, A. N., & Noviasari, E. (2016). Hubungan Pengetahuan Ibu Premenopause tentang Osteoporosis dengan Sikap Ibu dalam Mencegah Terjadinya Osteoporosis (Di RW-06 Kelurahan Bawang, Kecamatan Pesantren, Kota Kediri). *Jurnal Kebidanan Dharma Husada Kediri*, 5(2), 76–81. <https://doi.org/10.35890/jkdh.v5i2.71>
- Saribanon, dkk. (2016). *Haid dan Kesehatan Menurut Ajaran Islam*. Jakarta: Majelis Ulama Indonesia.
- Sebtalesy, C. Y. (2019). *Menopause Kesehatan Reproduksi Wanita Lanjut*. Jawa Timur: Uwais Inspirasi Indonesia.
- Setyorini, A. (2016). *Kesehatan Reproduksi dan Pelayanan Keluarga berencana*. In Media. Shihab, M. Q. (2012). *Tafsir Al-Misbah Pesan, Kesan, dan Keserasian al-Qur'an* (Lentera Ha).
- Suparni, I. E. (2016). *Menopause dan Masalah Penanganannya*. Yogyakarta: DEEPUBLISH
- Tita, N. (2019). *Asuhan Kebidanan Pada Ibu Premenopause dengan Gangguan Haid di Puskesmas Kelayan*. Banjarmasin; Universitas Sari Mulia Banjarmasin
- Toozs-Hobson, P., Freeman, R., Barber, M., Maher, C., Haylen, B., Athanasiou, S., Swift, S., Whitmore, K., Ghoniem, G., dan De Ridder, D. (2012). An international urogynecological association (IUGA)/international continence society (ICS) joint report on the terminology for reporting outcomes of surgical procedures for pelvic organ prolapse. *Neurourology and Urodynamics*, 31(4), 415–421. <https://doi.org/10.1002/nau.22238>
- Ulya, N., & Andanawarih, P. (2021). *Kesiapan Wanita Usia 45-55 Tahun dalam Menghadapi Perubahan Masa Menopause*. *Jurnal Kebidanan Harapan Ibu Pekalongan* Volume 8 Nomor 1 Tahun 2021
- Varney, Helen dkk. (2007). *Buku Ajar Asuhan Kebidanan Volume 1*. Jakarta: EGC
- Widjayanti, Y. (2016). *Gambaran Keluhan Akibat Penurunan Kadar Hormon Estrogen Pada Masa Menopause*. *Adi Husada Nursing Journal* Vol. 2, No.1, Juni 2016
- Wijanarko, Jarot, dkk. (2020). *Menjadi Seorang Istri. Keluarga Indonesia Bahagia*.
- World Health Organization (2016). Buletin of the world health organization.*
- Yanti, E. (2015). *Konsep Kebidanan*. Yogyakarta: DEEPUBLISH.



KOMITE ETIK PENELITIAN KESEHATAN
HEALTH RESEARCH ETHICS COMMITTEE
UNIVERSITAS ISLAM NEGERI ALAUDDIN MAKASSAR
UNIVERSITAS ISLAM NEGERI ALAUDDIN MAKASSAR

KETERANGAN LAYAK ETIK
DESCRIPTION OF ETHICAL EXEMPTION
"ETHICAL EXEMPTION"

No.D.061/KEPK/FKIK/III/2022

Protokol penelitian yang diusulkan oleh :
The research protocol proposed by

Peneliti utama : NURFAIQAH
Principal In Investigator

Nama Institusi : Universitas Islam Negeri Alauddin Makassar
Name of the Institution

Dengan judul:
Title

**"MANAJEMEN ASUHAN KEBIDANAN PADA IBU PERIMENOPAUSE DI PUSKESMAS
BARA-BARAYA TAHUN 2022"**

**"MANAGEMENT OF MIDWIFERY CARE FOR PERIMENOPAUSAL WOMEN AT THE BARA-
BARAYA PUBLIC HEALTH CENTER IN 2022"**

Dinyatakan layak etik sesuai 7 (tujuh) Standar WHO 2011, yaitu 1) Nilai Sosial, 2) Nilai Ilmiah, 3) Pemerataan Beban dan Manfaat, 4) Risiko, 5) Bujukan/Eksploitasi, 6) Kerahasiaan dan Privacy, dan 7) Persetujuan Setelah Penjelasan, yang merujuk pada Pedoman CIOMS 2016. Hal ini seperti yang ditunjukkan oleh terpenuhinya indikator setiap standar.

Declared to be ethically appropriate in accordance to 7 (seven) WHO 2011 Standards, 1) Social Values, 2)Scientific Values, 3)Equitable Assessment and Benefits, 4) Risks, 5) Persuasion/Exploitation, 6) Confidentiality and Privacy, and 7) Informed Consent, referring to the 2016 CIOMS Guidelines. This is as indicated by the fulfillment of the indicators of each standard.

Pernyataan Laik Etik ini berlaku selama kurun waktu tanggal 22 Maret 2022 sampai dengan tanggal 22 Maret 2023
This declaration of ethics applies during the period March 22, 2022 until March 22,2023

2022
Presidential Chairperson,

Syarifah, Sp.A., M.Kes.



**KEMENTERIAN AGAMA REPUBLIK INDONESIA
UNIVERSITAS ISLAM NEGERI ALAUDDIN MAKASSAR
FAKULTAS KEDOKTERAN DAN ILMU KESEHATAN**

Kampus I: Jalan Sultan Alauddin No. 83 Makassar
Kampus II: Jalan H.M. Yasin Limpo No. 36, Romang Polong-Gowa (0411)841879 Fax 0411-8221400 Gowa
Website: fkk.uin-alauddin.ac.id

Nomor : B-142/Un.06-FKIK/PP.00.9/03/ 2022
Sifat : Penting
Lampiran : -
Perihal : **Permohonan Izin Penelitian**

Gowa, 31 Maret 2022

Yth :
Kepala Dinas Penanaman Modal dan PTSP Prov. Sul-Sel
Cq. Bidang Penyelenggaraan Pelayanan Perizinan
Di
Tempat

Assalamu 'Alaikum Wr. Wb.

Dengan hormat, disampaikan bahwa mahasiswa UIN Alauddin Makassar Yang tersebut dibawah ini :

Nama : Nurfaiah
N I M : 70400119034
Fakultas/Jurusan : Kedokteran dan Ilmu Kesehatan/Kebidanan
Semester : VI (Enam)
Alamat : Harmony Residence

Bermaksud melakukan penelitian dalam rangka penyusunan karya tulis ilmiah sebagai salah satu Syarat Untuk Memperoleh gelar sarjana. Adapun judul Karya Tulis Ilmiah :

"Manajemen Asuhan Kebidanan Pada Ibu Perimenopause di Puskesmas Bara-Baraya Tahun 2022."

Dengan Dosen Pembimbing : 1. Anieq Mumthi'ah Al Kautzar, S.ST., M.Keb.
2. Dr. Hj. Sitti Saleha, SKM, S.Si.T., M.Keb.

Untuk maksud tersebut kami memohon kepada Bapak kiranya berkenan memberi izin untuk melakukan penelitian di Puskesmas Bara-Baraya terhitung mulai tanggal April – Juni 2022.

Demikian permohonan kami, atas perhatian dan bantuan Bapak diucapkan terimakasih.



Tembusan :
-Rektor UIN Alauddin Makassar



PEMERINTAH PROVINSI SULAWESI SELATAN
DINAS PENANAMAN MODAL DAN PELAYANAN TERPADU SATU PINTU
BIDANG PENYELENGGARAAN PELAYANAN PERIZINAN

Nomor : 29133/S.01/PTSP/2022
Lampiran :
Perihal : Izin Penelitian

KepadaYth.
Wakil Kota Makassar

di
Tempat

Berdasarkan surat Dekan Fak. Kedokteran dan Ilmu Kesehatan UIN Alauddin Makassar Nomor : B-1462/FKIK/PP.00.9/03/2022 tanggal 31 Agustus 2021 perihal tersebut diatas, mahasiswa/peneiti dibawah ini:

Nama : **NURFAIQAH**
Nomor Pokok : 70400119034
Program Studi : **Kebidanan**
Pekerjaan/Lembaga : **Mahasiswa(D3)**
Alamat : **Jl. H. M. Yasin Limpo No. 36, Samata Gowa**

Bermaksud untuk melakukan penelitian di daerah/kantor saudara dalam rangka penyusunan Karya Tulis Ilmiah, dengan judul :

**" MANAJEMEN ASUHAN KEBIDANAN PADA IBU PERIMENOPAUSE DI PUSKESMAS BARA-BARAYA
TAHUN 2022 "**

PELAYANAN TERPADU SATU PINTU
PTSP

Yang akan dilaksanakan dari : Tgl. **13 April s.d 08 Juni 2022**

Sehubungan dengan hal tersebut diatas, pada prinsipnya kami **menyetujui** kegiatan dimaksud dengan ketentuan yang tertera di belakang surat izin penelitian.

Dokumen ini ditandatangani secara elektronik dari Surat ini dapat dibuktikan keasliannya dengan menggunakan **barcode**.

Demikian surat izin penelitian ini diberikan agar dipergunakan sebagaimana mestinya.

Diberitkkan di Makassar
Pada tanggal : 01 April 2022

A.n. GUBERNUR SULAWESI SELATAN
PI. KEPALA DINAS PENANAMAN MODAL DAN PELAYANAN TERPADU
SATU PINTU PROVINSI SULAWESI SELATAN
Setaku Administrator Pelayanan Perizinan Terpadu

Dra. Hj. SUKARNIATY KONDOLELE, M.M.

Pangkat : Pembina Utama Madya
Nip : 19630606 199003 2 011

Tembusan 1/0
1. Dekan Fak. Kedokteran dan Ilmu Kesehatan UIN Alauddin Makassar di Makassar
2. Peninggal

SRMP PTSP 01-04-2022



Jl. Bougainville No.5 Teip. (0411) 441077 Fax. (0411) 448936
Website : <http://simap.sulselprov.go.id> Email : psmp@selprov.go.id
Makassar 90231





PEMERINTAH KOTA MAKASSAR
BADAN KESATUAN BANGSA DAN POLITIK

Jalan Ahmad Yani No 2 Makassar 90111
Telp +62411 – 3615867 Fax +62411 – 3615867
Email : Kesbang@makassar.go.id Home page : <http://www.makassar.go.id>

Makassar, 06 April 2022

K e p a d a

Yth. KEPALA DINAS KESEHATAN
KOTA MAKASSAR

Di -
MAKASSAR

SURAT IZIN PENELITIAN
Nomor : 070/ 650 -II/BKBP/IV/2022

- Dasar : 1. Undang-Undang Nomor 11 Tahun 2019 tentang Sistem Nasional Ilmu Pengetahuan dan Teknologi.
2. Peraturan Menteri Dalam Negeri Nomor 17 Tahun 2016 tentang Pedoman Penelitian dan Pengembangan di Kementerian Dalam Negeri dan Pemerintahan Daerah.
3. Peraturan Daerah Kota Makassar Nomor 8 Tahun 2016 tentang Pembentukan dan Susunan Perangkat Daerah Kota Makassar (Lembaran Daerah Kota Makassar Tahun 2016 Nomor 8).
- Memperhatikan : Surat Kepala Dinas Penanaman Modal dan Pelayanan Terpadu Satu Pintu Provinsi Sulawesi Selatan nomor 29133/S.01/PTSP/2022 Tanggal 01 April 2022 perihal Izin Penelitian.

Setelah membaca maksud dan tujuan penelitian yang tercantum dalam proposal penelitian, maka pada prinsipnya Kami menyetujui dan memberikan Izin Penelitian kepada :

Nama : NURFAIQAH
NIM / Jurusan : 70400119034 / Kebidanan
Pekerjaan : Mahasiswa (D3) / UIN Alauddin
Tanggal pelaksanaan: 13 April s/d 08 Juni 2022
Jenis Penelitian : Karya Tulis Ilmiah
Alamat : Jl. H. M. Yasin Limpo No. 36, Samata Gowa
Judul : "MANAJEMEN ASUHAN KEBIDANAN PADA IBU PERIMENOPAUSE DI PUSKESMAS BARA-BARAYA TAHUN 2022"

Demikian Surat Izin Penelitian ini diberikan agar digunakan sebagaimana mestinya dan selanjutnya yang bersangkutan melaporkan hasilnya kepada Walikota melalui Kepala Badan Kesatuan Bangsa dan Politik Kota Makassar Melalui Email Bidanghublabakesbangpolmks@gmail.com.

a.n. WALIKOTA MAKASSAR
KEPALA BADAN KESBANGPOL.



DR. HARI, S.IP., S.H., M.H., M.Si

Pangkat : Pembina Tingkat I/IV.b
NIP : 19730607 199311 1 001

Tembusan :

1. Walikota Makassar di Makassar (sebagai laporan);
2. Kepala Badan Kesatuan Bangsa dan Politik Kota Makassar (sebagai laporan);
3. Kepala Badan Kesatuan Bangsa dan Politik Prov. Sul – Sel. di Makassar;
4. Kepala Unit Pelaksana Teknis P2T Badan Koordinasi Penanaman Modal Daerah Prov. Sul Sel di Makassar;
5. Dekan Fak. Kedokteran dan Ilmu Kesehatan UIN Alauddin Makassar di Makassar;
6. Mahasiswa yang bersangkutan;
7. Arsip.



**PEMERINTAH KOTA MAKASSAR
DINAS KESEHATAN**

Jl. Teduh Bersinar No. 1 Tlp. (0411) 881549, Fax (0411) 887710
MAKASSAR

Nomor : 440/67 /PSDK /IV/2022
Lamp :
Perihal : Penelitian

Kepada Yth,
Kepala Puskesmas Bara Baraya

Di -

Tempat

Sehubungan Surat dari Badan kesatuan bangsa dan Kesatuan Politik No : 070//II-BKBP/2022, tanggal 8 April 2022 ,maka bersama ini disampaikan kepada saudara bahwa :

Nama : Nurfaiah
NIP : 70400119034
Jurusan : D3 Kebidanan
Institusi : UIN Alauddin Makassar
Judul : Manajemen Asuhan Kebidanan pada ibu Perimenapouse di Puskesmas Bara Baraya tahun 2022

Akan melaksanakan kegiatan penelitian di wilayah puskesmas yang saudara pimpin pada tanggal 13 April 2022 s/d 8 Juni 2022

Demikianlah disampaikan, atas kerjasamanya diucapkan terima kasih



Makassar, 13 April 2022
Kepala Dinas Kesehatan

Dr. Siraluddin Siraluddin

Pangkat : Pembina

NIP : 19730112 2006042012



LEMBAR DISPOSISI

Surat dari : DKK	Diretima Tgl. : 14 April 2022
No. Surat : 410/67/PSDK/IV/2022	No. Agenda : 36
Tgl. Surat : 14 April 2022	Sifat : <input type="checkbox"/> Sangat segera <input type="checkbox"/> Segera <input type="checkbox"/> Rahasia
Perihal : Penelitian a/n Nurkijah	
Diteruskan kepada Srd. : <input checked="" type="checkbox"/> M. dunn. poli umum <input type="checkbox"/> <input type="checkbox"/>	Dengan hormat harap : <input type="checkbox"/> Tanggapan dan saran <input checked="" type="checkbox"/> Proses lebih lanjut <input type="checkbox"/> Koordinasi/ konfirmasi
Catatan :	



PEMERINTAH KOTA MAKASSAR
DINAS KESEHATAN
PUSKESMAS BARA-BARAYA

Jl. Abubakar Lambogo, 143, Telp. (0411) 452035 Kode Pos : 90143
Email pkm.barabaraya@yahoo.com



SURAT KETERANGAN

NOMOR: 440 / PKM-BRY / 211 / VIII / 2022

Yang bertanda tangan dibawah ini, Kepala Puskesmas Bara-Baraya menerangkan bahwa :

N a m a : Nurfaiqah
NIM : 70400119034
Jurusan : Kebidanan
Instansi : UIN Alauddin Makassar
Judul : ***Manajemen Asuhan Kebidanan Pada Ibu Perimenopause di
Puskesmas Bara-Baraya Tahun 2022***

Telah melaksanakan penelitian di Puskesmas Bara-Baraya terhitung mulai pada tanggal
13 April 2022 s/d 08 Juni 2022

Demikian Surat Keterangan ini dibuat untuk dipergunakan sebagaimana mestinya .

Makassar, 11 Agustus 2022
A.n Kepala Puskesmas Bara-Baraya
Kasubag Tata Usaha

Muhammad Rajab, S. Kep.Ns.
Nip. 19740101 199803 1 015

RIWAYAT HIDUP



A. Identitas

Nama : Nurfaiah
NIM : 70400119034
TTL : Tosiba, 05 Agustus 2001
Suku : Bugis
Agama : Islam
Alamat : Jl. Persatuan Raya No. 177 Kec. Sinjai Utara Kab. Sinjai

Nama Orang Tua

Ayah : Baharuddin
Ibu : Nurwahida

B. Riwayat Pendidikan

1. Tahun 2017-2013 SD Negeri 1 Tosiba
2. Tahun 2013-2014 SMP Negeri 1 Samaturu
3. Tahun 2014-2016 SMP Negeri 2 Sinjai
4. Tahun 2016 -2019 SMA Negeri 5 Sinjai
5. Tahun 2019 Universitas Islam Negeri Alauddin Makassar