

**GAMBARAN STRES PADA PEKERJA WANITA SELAMA PANDEMI
COVID-19 (STUDI KOMPARATIF PEKERJA SEKTOR FORMAL DAN
INFORMAL DI KOTA MAKASSAR)**



SKRIPSI

Diajukan Untuk memenuhi salah satu syarat meraih gelar
sarjana kesehatan masyarakat (S.KM) jurusan kesehatan masyarakat
pada fakultas kedokteran dan ilmu kesehatan
UIN Alauddin Makassar

Oleh :

Nurhayati

NIM : 70200116050

**JURUSAN KESEHATAN MASYARAKAT
FAKULTAS KEDOKTERAN DAN ILMU KESEHATAN
UNIVERSITAS ISLAM NEGERI ALAUDDIN MAKASSAR
TAHUN 2022**

PERNYATAAN KEASLIAN SKRIPSI

Mahasiswa yang bertanda tangan dibawah ini:

Nama : Nurhayati

Nim : 70200116050

Tempat/Tgl Lahir : Jayapura, 02 Mei 1998

Jurusan/Peminatan : Kesehatan Masyarakat/K3

Fakultas : Fakultas Kedokteran dan Ilmu Kesehatan

Alamat : Antang Raya

Judul : Gambaran Stres Pada Pekerja Wanita Selama Pandemi Covid-19 (Studi Komparatif Pekerja Sektor Formal dan Informal di Kota Makassar)

Menyatakan dengan sesungguhnya dan penuh kesadaran, bahwa skripsi ini benar adalah hasil karya sendiri. Jika dikemudian hari terbukti bahwa ia merupakan duplikat, tiruan, plagiat atau dibuat oleh orang lain, sebagian atau seluruhnya, maka skripsi dan gelar yang diperoleh karenanya batal demi hukum.

Gowa, 15 November 2022

Penulis,

Nurhayati

PENGESAHAN SKRIPSI

Skripsi yang berjudul "Gambaran Stres Pada Pekerja Wanita Selama Pandemi Covid-19 (Studi Komparatif Pekerja Sektor Formal dan Informal di Kota Makassar)" yang disusun oleh Nurhayati, NIM: 70200116050, Mahasiswa Jurusan Kesehatan Masyarakat Fakultas Kedokteran dan Ilmu Kesehatan Universitas Islam Negeri Alauddin Makassar, telah diuji dan dipertahankan dalam sidang skripsi yang diselenggarakan pada hari Senin, 14 November 2022 bertepatan dengan 19 Rabiul Akhir 1444 H, dinyatakan telah dapat diterima sebagai salah satu syarat untuk memperoleh gelar Sarjana Kesehatan Masyarakat.

Samata-Gowa, 14 November 2022 M
19 Rabiul Akhir 1444 H

DEWAN PENGUJI

Ketua	: Dr. dr. Syatirah, Sp.A., M.Kes	(.....)
Sekretaris	: Abd. Majid HR Lagu, SKM., M.Kes	(.....)
Munaqisy I	: Ranti Ekasari, SKM., M.KM	(.....)
Munaqisy II	: Dr. Zulhas Ari Mustafa, M. Ag	(.....)
Pembimbing I	: Dr. Fatmawaty Mallapiang, SKM., M.kes	(.....)
Pembimbing II	: Dr. H.M. Fais Satrianegara, SKM., MARS	(.....)

Diketahui Oleh:

Dekan Fakultas Kedokteran dan Ilmu Kesehatan
UIN Alauddin Makassar



Dr. dr. Syatirah, Sp.A., M.Kes
NIP. 19800701 200604 2 002

KATA PENGANTAR

الرَّحِيمِ الرَّحْمَنِ اللَّهُ بِسْمِ

Assalamu'alaikum Warahmatullahi Wabarakatuh

Segala puji bagi Allah Subhanahu Wa Ta'ala atas limpahan nikmat yang telah diberikan kepada penulis terutama nikmat kesehatan dan waktu luang sehingga penulis dapat menyelesaikan penulisan skripsi ini dengan judul “Gambaran Stres Pada Pekerja Wanita Selama Pandemi Covid-19 (Studi Komparatif Pekerja Sektor Formal dan Informal di Kota Makassar)”.

Shalawat dan salam kepada baginda Rasulullah Shallallahu 'Alaihi Wa Sallam, nabi dan rasul yang Allah berikan mukjizat berupa Al-Qur'an untuk dijadikan sebagai pedoman hidup jalan yang lurus bagi umat manusia untuk masuk dalam surga Allah Subhanahu Wa Ta'ala, insha Allah.

Ucapan terima kasih tak terhingga kepada kedua orang tua tercinta Ayahanda Baharuddin dan Ibunda Rosmawati atas ketulusan doa, cinta, dan kasih sayangnya serta dukungan moral dan material yang diberikan kepada penulis yang tidak mungkin mampu penulis membalasnya.

Selama penyusunan skripsi ini penulis telah mendapatkan banyak masukan, bantuan dan bimbingan dari berbagai pihak yang sangat bermanfaat baik secara langsung maupun tidak langsung. Oleh karena itu pada kesempatan ini dengan rendah hati penulis ini mengucapkan terima kasih yang setulusnya dan sebesar-besarnya kepada :

1. Bapak Prof. Drs. Hamdan Juhannis M.A, Ph.D selaku Rektor UIN Alauddin Makassar.

2. Ibu Dr. dr. Syatirah, Sp.A., M.Kes, selaku Dekan Fakultas Kedokteran dan Ilmu Kesehatan UIN Alauddin Makassar
3. Bapak Abd. Majid HR. Lagu, SKM., M.Kes, selaku Ketua Program Studi Kesehatan Masyarakat UIN Alauddin Makassar yang telah memberikan banyak ilmu selama penulis mengikuti pendidikan.
4. Para Dekan, Staf Dosen dan Staf Administrasi Fakultas Kedokteran dan Ilmu Kesehatan yang telah banyak memberikan bantuan selama menempuh perkuliahan.
5. Ibu Dr. Fatmawaty Mallapiang, SKM., M.Kes, selaku pembimbing I yang telah meluangkan waktu, tenaga dan pikirannya dalam memberikan bimbingan kepada penulis hingga selesainya penulisan skripsi ini serta memberikan banyak ilmu selama perkuliahan.
6. Bapak Dr. H.M. Fais Satrianegara, SKM., MARS, selaku pembimbing II sekaligus penasehat akademik yang telah ikhlas meluangkan waktu, tenaga, dan pikiran sejak awal hingga akhir dalam memberikan bimbingan kepada penulis hingga dapat menyelesaikan penyusunan skripsi ini.
7. Ibu Ranti Ekasari, SKM., M.KM, selaku penguji Kompetensi telah meluangkan waktu dan memberikan saran dan masukan serta ilmu yang sangat membangun demi kesempurnaan skripsi ini
8. Bapak Dr. Zulhas Ari Mustafa, M. Ag, Selaku Penguji Integritas keislaman yang telah banyak memberikan masukan dan arahan kepada penulis selama proses penyelesaian skripsi.

9. Sahabat saya Husti Rahmadhani Nur, Fahira fazat azizah, Elintina, Irma Ayu Ningsih, Nurul Anjalna N Ibrahim, Nur Syifa Indah Sari dan Riskawati yang menjadi pendengar keluh kesah yang tidak henti-hentinya memberikan semangat dan masukan
10. Seluruh rekan angkatan 2016 (*Phoedactyl*), terkhusus peminatan Kesehatan dan Keselamatan Kerja 2016 dan Kesmas A
11. Teman saya Warda, Fidela Saufika Lukum, Rasyidah Auliyah, Karmila yang telah menjadi pendengar keluh kesah dari tahap awal penyusunan proposal sampai tahap ini. yang tiada henti-hentinya memberikan semangat dan motivasi
12. Teman-teman alumni KKN UIN Alauddin Posko Rampusa, terimah kasih atas suka duka yang telah dilalui selama KKN di tengah Pandemi Covid-19
Terlalu banyak orang yang berjasa kepada penulis dari awal menempuh pendidikan di Universitas hingga penyelesaian skripsi ini. Hanya rasa terima kasih yang dapat penulis ini sampaikan serta doa dan harapan semoga Allah Swt melipat gandakan pahala bagi semua


Aamiin ya rabbal 'alamin..

Wassalamu'alaikum Warahmatullahi Wabarakat

DAFTAR ISI

HALAMAN JUDUL	
PERNYATAAN KEASLIAN SKRIPSI	ii
LEMBAR PENGESAHAN	iii
KATA PENGANTAR	iv
DAFTAR ISI	vii
DAFTAR TABEL	ix
DAFTAR LAMPIRAN	x
ABSTRAK	xi
BAB I PENDAHULUAN	
A. Latar Belakang	1
B. Rumusan Masalah	5
C. Tujuan Penelitian	5
D. Manfaat Penelitian	5
E. Definisi Operasional.....	6
F. Tabel Sintesa	9
BAB II TINJAUAN TEORITIS	
A. Tinjauan Umum tentang Stres	13
B. Tinjauan Umum tentang Wabah Virus corona (COVID-19).....	28
C. Tinjauan Umum tentang Pekerja Wanita Sektor Informal.....	30
D. Tinjauan Umum tentang Pekerja Wanita Sektor Formal	31
E. Kerangka Teori.....	33
F. Kerangka Konsep	34
BAB III METODOLOGI PENELITIAN	
A. Jenis Penelitian.....	35
B. Lokasi dan Waktu Penelitian	35
C. Populasi dan Sampel Penelitian	35
D. Teknik Pengambilan Sampel.....	37
E. Metode Pengumpulan Data	38
F. Instrumen Penelitian.....	38
G. Teknik Pengolahan Data	44

H. Analisis Data	46
BAB IV HASIL PENELITIAN DAN PEMBAHASAN	
A. Gambaran Umum Lokasi Penelitian	47
B. Hasil Penelitian	48
C. Pembahasan.....	55
BAB V PENUTUP	
A. Kesimpulan	70
B. Saran.....	71
DAFTAR PUSTAKA	
LAMPIRAN	




DAFTAR TABEL

Tabel 4.1 Distribusi Frekuensi Karakteristik Responden Berdasarkan Umur	48
Tabel 4.2 Distribusi Frekuensi Karakteristik Responden Berdasarkan Tingkat Pendidikan	49
Tabel 4.3 Distribusi Frekuensi Karakteristik Responden Berdasarkan Masa Kerja ..	49
Tabel 4.4 Distribusi Frekuensi Karakteristik Responden Berdasarkan Pekerjaan.....	50
Tabel 4.5 Distribusi Frekuensi Karakteristik Responden Berdasarkan Status Perkawinan	51
Tabel 4.6 Distribusi Stres Berdasarkan Gejala Fisik Pekerja Wanita Sektor Formal Dan Informal Di Kota Makassar	51
Tabel 4.7 Distribusi Stres Berdasarkan Gejala Psikologis Stres Wanita Sektor Formal Dan Informal Di Kota Makassar	52
Tabel 4.8 Distribusi Stres Berdasarkan Gejala Perilaku Wanita Sektor Formal Dan Informal Di Kota Makassar	53
Tabel 4.9 Distribusi Tingkat Stres Wanita Sektor Formal Dan Informal Di Kota Makassar	53
Tabel 4.10 Distribusi Tingkat Depresi Wanita Sektor Formal Dan Informal Di Kota Makassar	54
Tabel 4.11 Distribusi Tingkat Kecemasan Wanita Sektor Formal Dan Informal Di Kota Makassar	55

DAFTAR LAMPIRAN

- Lampiran 1 Kuesioner Penelitian
- Lampiran 2 Master Tabel
- Lampiran 3 Hasil Uji Univariat
- Lampiran 4 Surat Komite Etik Kesehatan
- Lampiran 5 Surat Izin Penelitian dari PTSP Provinsi Sulawesi Selatan
- Lampiran 6 Dokumentasi Penelitian
- Lampiran 7 Riwayat Hidup



ABSTRAK

Nama : Nurhayati

NIM : 70200116050

**Judul : Gambaran Stres Pada Pekerja Wanita Selama Pandemi Covid-19
(Studi Komparatif Pekerja Sektor Formal Dan Informal Di Kota
Makassar)**

Selama pandemi Covid-19 pekerja wanita sektor formal dan informal juga merupakan ibu rumah tangga yang berperan sebagai orang tua yang harus mendampingi anaknya belajar dari rumah dan sebagai ibu yang harus menyelesaikan pekerjaannya di rumah dengan baik. Kondisi tersebut yang membuat ibu mengalami stres karena dihadapkan dengan beban ganda yang beragam. Menurut survei di 15 negara oleh *Eurofound* dan *Internasional Labour Organization* (ILO) menemukan bahwa 41% orang yang bekerja di rumah menganggap diri mereka sangat tertekan sehingga menimbulkan stres, dibandingkan dengan 25% dari mereka yang bekerja di tempat kerja. Penelitian ini bertujuan mengetahui gambaran tingkat stres pekerja wanita selama pandemi covid-19 sektor formal dan Informal di Kota Makassar. Jenis penelitian yang digunakan adalah penelitian kuantitatif dengan pendekatan deskriptif. Teknik penarikan sampel adalah *purposive sampel* sebanyak 100 responden yang dibagi di dua wilayah kerja yaitu 50 di sektor formal dan 50 di sektor informal, dengan menggunakan kuesioner *Depression Anxiety Stress Scales* (DASS-42).

Hasil penelitian menunjukkan pekerja wanita sektor formal mengalami stres sedang berdasarkan gejala fisik lebih besar (48%) dibandingkan dengan pekerja sektor informal (46%). Pekerja wanita sektor informal mengalami stres sedang berdasarkan gejala psikologis lebih besar (52%) dibandingkan dengan pekerja sektor formal (42%). Pekerja wanita sektor formal mengalami stres sedang berdasarkan gejala perilaku lebih besar (18%) dibandingkan dengan pekerja sektor informal (12%). Pekerja wanita sektor formal mengalami stres kategori normal lebih besar (100%) dibandingkan dengan pekerja sektor informal (94%). Oleh karena itu diharapkan pemerintah untuk memantau memberikan sosialisasi yang lebih terhadap masyarakat terkait wabah virus Covid-19 agar masyarakat lebih meningkatkan kepedulian terhadap wabah virus Covid19.

Kata Kunci : Stres, Covid-19, Sektor Formal dan Informal

BAB I

PENDAHULUAN

A. Latar Belakang

Pekerja wanita secara biologis mempunyai perbedaan dengan pekerja pria, karena wanita mempunyai fungsi reproduksi seperti haid, hamil, melahirkan dan menyusui. Sehingga hal ini menyebabkan wanita tidak dapat melakukan pekerjaannya secara maksimal dan wanita menghadapi konflik beban ganda sehingga pekerja wanita memiliki kecenderungan lebih mudah stres dibandingkan dengan pria. Beberapa gejala umum pada wanita seperti sakit kepala, kecemasan, depresi, insomnia, (Muslimin & Eka, 2019).

Menurut *World Health Organization* (WHO) stres adalah epidemi yang menyebar ke seluruh dunia. Hasil laporan Perserikatan Bangsa-Bangsa (PBB) menunjukkan stres kerja sebagai "penyakit abad 20". Dalam pernyataan *The American Institute of Stress* Penyakit yang berkaitan dengan stres dapat menyebabkan kerugian ekonomi di negara Amerika Serikat lebih dari 100 miliar per tahun (Sagala, 2020).

Dalam pernyataan *Labour Force Survey* terdapat 440.000 kasus stres di Inggris yang memiliki angka kejadian sebanyak 1380 kasus per 100.000 pekerja yang mengalami stres akibat kerja. Sebesar 35% stres akibat kerja berakibat fatal dan diperkirakan hari kerja yang hilang sebesar 43% (Mayang et al., 2018).

Berbagai survei yang dilakukan setiap tahun di negara Eropa dan Amerika serikat terdapat dua pertiga hingga setengah dari pekerja yang mengalami stres kerja. Jepang juga melaporkan bahwa lebih dari 32% pekerja mengalami kecemasan dan stres yang berlebihan di tempat kerja (ILO, 2016). Indonesia 64%

pekerja mengalami stres kerja, Hal ini dikarenakan adanya faktor individu dan pekerjaan (Habibi & Jefri, 2018)

Menurut (Deka, 2009), masih banyak wanita memperoleh gaji yang lebih kecil dibandingkan dengan laki-laki, sehingga kebanyakan wanita menguasai jenis-jenis pekerjaan dengan gaji yang rendah, memiliki pekerjaan yang tidak tetap dan kurang terlindungi, Hal ini yang dialami oleh wanita pekerja sektor informal. Dalam pengembangan karir, wanita pekerja sektor formal sering mengalami kendala untuk mendapatkan kenaikan pangkat, posisi maupun jabatan karena adanya konsep ideologi patriarki yang dominan (Lestari, 2013). Banyaknya jumlah pekerja perempuan baik di sektor formal maupun informal sangat penting karena beberapa faktor, termasuk kebutuhan untuk meningkatkan pendapatan dan kualitas keluarga, serta terbukanya kesempatan kerja yang lebih luas bagi pekerja perempuan

Hasil dari data (BPS RI- Sekernas) per Februari tahun 2019, penduduk berumur 15 tahun ke atas yang berkerja selama seminggu menyatakan di Indonesia pekerja wanita di sektor formal 37,5% dan sektor informal 62,9%. Di Provinsi Sulawesi Selatan, pekerja wanita sektor formal sebesar 34,3% dan sektor informal 65,7%.

Menurut (Fatmawati 2017), Stres bagi pustakawan dan pengelola perpustakaan dapat muncul karena tuntutan pekerjaan yang dilakukan. Dalam keadaan normal, aktivitas mereka dipenuhi interupsi dari berbagai pihak, baik dari pihak internal maupun eksternal. Apalagi dengan munculnya situasi pandemi seperti saat ini, tentunya dengan segala inovasinya dibutuhkan hal yang berbeda.

Staf perpustakaan yang stres juga dapat mengalami kelelahan, yang dapat mengganggu produktivitas mereka.

Banyak pekerja di masa pandemi ini yang terpaksa bekerja dari rumah untuk sementara waktu. Menurut survei di 15 negara oleh Eurofund dan *Organisasi Buruh Internasional* (ILO), 41% orang yang bekerja dari rumah menganggap diri mereka berada di bawah tekanan berat. Berpikir itu bisa menjadi sumber stres, dibandingkan dengan 25% dari mereka yang bekerja di tempat kerja. Pemicu stres termasuk isolasi berkepanjangan, takut kontaminasi, frustrasi, kebosanan, persediaan makanan yang tidak memadai, kerugian finansial dan stigma. (Brooks et al, 2020)

Sulawesi Selatan saat ini menduduki posisi tertinggi penyebaran kasus Covid-19. Episentrum penyebaran virus corona di Sulawesi selatan terdapat di ibu kotanya yaitu kota Makassar. Perkembangan Covid-19 di Sulawesi selatan pada tanggal 26 Juli Desember 2022 sebanyak 143.828 kasus Covid-19. Sedangkan Kota Makassar menduduki daerah tertinggi sebanyak 64.329 kasus Covid-19. Makassar termasuk dalam salah satu kategori Zona Merah. Enam kecamatan termasuk dalam sebaran tertinggi di antara 14 kecamatan di wilayah Makassar. Wilayah ini adalah kecamatan Rappocini, Biringkanaya, Tamalate, Panakukang, Manggala dan Tamalanrea (SATGAS COVID-19).

Pemerintah Kota Makassar resmi menerapkan PSBB sampai 8 Mei 2020. Pembatasan Sosial Berskala Besar (PSBB) dalam rangka percepatan penanganan Covid-19 disebutkan salah satu guna dilaksanakannya PSBB untuk memutuskan rantai penularan covid-19 mau tidak mau mengganggu aktivitas dan produktivitas

perusahaan. Covid-19 menyebabkan aktivitas perekonomian di Kota Makassar menurun drastis, dan berdampak pada sektor informal (seperti pedagang kaki lima dan pedagang pasar) dan sektor formal (seperti guru, dosen, Pegawai kantor dan karyawan perusahaan). Selama pandemi covid-19 pekerja wanita sektor informal merasakan kesulitan dengan adanya wabah virus Covid-19 ini terutama sejak ditegaskan pembatasan jarak (*social distancing*) hal ini menyebabkan tidak banyak orang keluar rumah hingga banyak pedagang mengalami kerugian karena kehilangan para pembeli. Selain itu para pedagang yang merupakan ibu rumah tangga harus menyelesaikan tugas rumah dengan baik, mendampingi anaknya belajar berdampak pada beban ganda perempuan yang dapat mengalami stress. Untuk menekan penyebaran Covid-19 di kalangan pekerja perempuan di sektor formal, pedoman pemerintah menerapkan kegiatan di rumah yang dikenal dengan Work From Home (WFH), menemani anak-anak belajar di rumah dan juga harus menyelesaikan pekerjaannya di rumah. Tuntutan ini memaksa para ibu, untuk mengoptimalkan perannya sebagai ibu dan wanita bekerja. Kondisi tersebut membuat ibu mengalami stres menghadapi aktivitas dan beban ganda (Ma'rifah, 2020).

Masa pandemi COVID-19, Perempuan semakin terbebani dengan pekerjaan rumah tangga, membantu anaknya belajar, dan mengurus suami di rumah. meningkat karena peran suami yang minim untuk menangani beban tersebut (McLaren, Wong, Nguyen, & Mahamadachchi, 2020). Pembagian beban yang tidak seimbang antara laki-laki dan perempuan ini menimbulkan beban ganda.

Beban ganda adalah dua atau lebih dari perannya yang dilakukan seorang individu pada waktu yang sama (Dewi dan Listyani, 2020).

Berdasarkan latar belakang diatas, penulis pun tertarik untuk mengkaji lebih dalam tentang “Gambaran Stres Selama Pandemi Covid-19 Pada Pekerja Wanita sektor Formal dan Informal di Kota Makassar.

B. Rumusan Masalah

Bagaimana gambaran tingkat stres pekerja wanita selama pandemi covid-19 sektor formal dan Informal di Kota Makassar?

C. Tujuan Penelitian

1. Untuk mengetahui gambaran tingkat stres berdasarkan gejala fisik pada pekerja sektor informal dan formal di Kota Makassar
2. Untuk mengetahui gambaran tingkat stres berdasarkan gejala psikologis pada pekerja sektor formal dan informal di Kota Makassar
3. Untuk mengetahui gambaran tingkat stres berdasarkan gejala perilaku pada pekerja sektor formal dan informal di Kota Makassar
4. Untuk mengetahui gambaran tingkat stres pada pekerja sektor formal dan informal di Kota Makassar.

D. Manfaat Penelitian

1. Bagi Penulis

Sebagai pengetahuan yang akan dipelajari di bangku kuliah dengan fakta yang sebenarnya. Selain itu, penulis mengumpulkan pengalaman dan wawasan baru tentang stres kerja bagi wanita yang bekerja di sektor formal dan informal selama masa pandemi di kota Makassar.

2. Bagi responden

Hasil penelitian ini diharapkan dapat mengembangkan ilmu pengetahuan terkait cara pencegahan stres. Sehingga stres yang dialami oleh responden dapat mengalami penurunan.

E. Kriteria Objektif

1. Wanita Pekerja

Wanita pekerja yang dimaksud pada penelitian ini adalah seorang wanita yang mampu melakukan kegiatan/pekerjaan di luar rumah untuk mendapatkan penghasilan.

2. Covid-19

Covid -19 yang di maksud dalam penelitian ini salah satu virus yang ditemukan di Wuhan, Tiongkok pada Bulan Desember 2019 yang dapat menyebabkan penyakit pada manusia.

3. Pekerja Sektor Formal

Pekerja Sektor Formal pada penelitian ini adalah responden yang bekerja di sebuah perusahaan atau lembaga pemerintah, memiliki penghasilan tetap, dan terikat dalam suatu perusahaan dan lembaga pemerintah, seperti kegiatan sektor formal adalah guru, dosen, perawat, karyawan perusahaan

4. Pekerja Sektor Informal

Pekerja Sektor informal yang dimaksud pada penelitian ini adalah responden yang bekerja secara mandiri, tidak memiliki penghasilan tetap, seperti kegiatan sektor informal pedagang kaki lima (PKL), petani, buruh harian

5. Stres

Stres kerja yang dimaksud pada penelitian ini adalah perasaan tertekan yang ditandai responden dalam menghadapi pekerjaan yang ditandai dengan adanya

gejala fisik, psikologis, dan perilaku. Penelitian menggunakan kuesioner *Depression Anxiety Stress Scale 42(DASS 42)*

Kriteria objektif

Normal : jika total skor yang diperoleh responden 0-14

ringan : jika total skor yang diperoleh responden 15-18

sedang : jika total skor yang diperoleh responden 19-25

berat : jika total skor yang diperoleh responden 26-33

sangat berat : jika total skor yang diperoleh responden ≥ 34

a. Gejala fisik

Gejala fisik dalam penelitian ini adalah terjadi perubahan fisik pada responden seperti kesulitan bernafas, merasa lemas, berkeringat secara berlebihan, kesulitan menelan, dengan menggunakan kuesioner *Depression Anxiety Stress Scale 42(DASS 42)*

Kriteria objektif

Normal : jika total skor yang diperoleh responden 0-3

Stres ringan : jika total skor yang diperoleh responden 4

Stres sedang : jika total skor yang diperoleh responden 5-6

Stres berat : jika total skor yang diperoleh responden 7-8

Stres sangat berat : jika total skor yang diperoleh responden 9-27

b. Gejala Psikologis

Gejala psikologis pada penelitian ini adalah kondisi dimana responden merasakan perubahan mentalnya sendiri seperti marah, sedih, mudah tersinggung, takut, panik, dan perasaan tertekan, dengan menggunakan kuesioner *Depression Anxiety Stress Scale 42(DASS 42)*

Kriteria objektif

Normal : jika total skor yang diperoleh responden 0-6

- Stres ringan : jika total skor yang diperoleh responden 7-8
Stres sedang : jika total skor yang diperoleh responden 9-11
Stres berat : jika total skor yang diperoleh responden 12-15
Stres sangat berat : jika total skor yang diperoleh responden 16-57

c. Gejala perilaku

Gejala perilaku pada penelitian ini adalah kondisi dimana responden mengalami perubahan perilakunya sendiri seperti menurunnya produktivitas kerja, sulit untuk bersantai, cepat lupa, menunda pekerjaan dan cenderung berbuat salah, dengan menggunakan kuesioner *Depression Anxiety Stress Scale 42(DASS 42)*

Kriteria objektif

- Normal : jika total skor yang diperoleh responden 0-5
Stres ringan : jika total skor yang diperoleh responden 6
Stres sedang : jika total skor yang diperoleh responden 7-8
Stres berat : jika total skor yang diperoleh responden 9-11
Stres sangat berat : jika total skor yang diperoleh responden 12-42


F. Tabel Sintesa

No	Nama Peneliti/judul/ publikasi	Variabel/ Jenis Penelitian	Hasil	Saran/ rekomendasi
1.	Henny Yulianita (2021) Gambaran Stres Kerja Pada Perawat Non PNS di Puskesmas Jurnal Keperawatan e-ISSN 2549-8118; p-ISSN 2085-1049 Jurnal Keperawatan	Variabel independen : Stres Fisiologis, stres psikologis dan stres perilaku Variabel dependen: Stres kerja Jenis penelitian ini deskriptif kuantitatif. Teknik pengambilan sampel menggunakan nonprobability sampling dengan purposive sampel	Survei menemukan bahwa secara umum 87,5% responden mengalami stres kerja tingkat sedang. Berdasarkan masing-masing aspek, 93,8 responden mengalami stres fisiologis tingkat sedang yang menyatakan bahwa mereka mengalami peningkatan frekuensi pernapasan dan jantung berdebar-debar saat bekerja. 88,5% respondennya mengalami stres psikologis sedang, dengan responden mengatakan mereka merasa bosan atau frustrasi di tempat kerja. 89,6% responden mengatakan mereka merasakan stres perilaku sedang dan gelisah di tempat kerja.	Penelitian ini memberikan saran untuk mengelola stres pada perawat non-PNS di puskesmas melalui pelatihan manajemen, perubahan lingkungan kerja, dan partisipasi dalam aktivitas fisik secara teratur.
2.	Muslimin, I Gede Eka (2013) Faktor-faktor yang berhubungan dengan	Variabel independen : beban kerja, kejenuhan kerja dan lingkungan kerja	Hasil penelitian bahwa ada hubungan yang bermakna antara beban kerja, kejenuhan kerja dan lingkungan kerja	Penelitian ini memberikan saran bahwa pekerja diharapkan untuk memahami faktor-faktor

No	Nama Peneliti/judul/ publikasi	Variabel/ Jenis Penelitian	Hasil	Saran/ rekomendasi
	terjadinya stres kerja pada pekerja wanita e-ISSN: 2721-9518 p-ISSN: 2088-0278 Jurnal Kesehatan	Variabel Dependen : Stres kerja pada wanita pekerja Jenis Penelitian ini adalah penelitian <i>cross sectional</i>		yang menyebabkan stres kerja dan berusaha untuk meningkatkan pengetahuan dan keterampilan yang berhubungan dengan pekerjaan mereka.
3.	Ilham Safar (2019) Stres Kerja buruh perempuan di Kota Makassar Jurnal Sinar Manajemen [Vol 6, No 1, 2019] E-ISSN 2598-398X P-ISSN 2337- 8743 Jurnal Sinar Manajemen	Variabel Independen Lingkungan Kerja dan Penghasilan Variabel dependent Stres kerja buruh perempuan Jenis penelitian ini adalah kualitatif yang teknik pengumpulan datanya menggunakan metode observasi dan wawancara mendalam	Stres kerja yang dialami oleh buruh perempuan berkaitan dengan aspek ekonomi dan lingkungan kerja (beban kerja, kebisingan, cuaca)	Penelitian ini menyarankan sebaiknya responden banyak beristirahat agar membantu kondisi tubuh dan bagi Instansi pemerintah diharapkan untuk membuka lapangan pekerjaan.
4.	Nur' Aisyiah Yusri (2018) Gambaran Stres Kerja Pada Polisi Wanita Di Kepolisian	Variabel independen : Gejala fisik, Gejala Perilaku dan Gejala tempat	Hasil penelitian ini menunjukkan bahwa polisi wanita di Polres Padang memiliki tingkat stres kerja	Penelitian ini memberikan saran agar responden tetap beristirahat dengan yang cukup untuk

No	Nama Peneliti/judul/ publikasi	Variabel/ Jenis Penelitian	Hasil	Saran/ rekomendasi
	Resor Kota Padang e-ISSN: 2686-326x ISSN: 2085-9647 Jurnal Psikologi Islam	Variabel Dependen : Stres Kerja pada polisi wanita di Kota Padang Jenis penelitian ini adalah penelitian kuantitatif dengan teknik analisis data yaitu analisis korelasi pearson	yang rendah yaitu 2%.	keseimbangan aktivitas kerja dan lebih menjaga pola hidup kesehatan secara rutin.
5.	Anderan Yanswarna (2018) Analisis Strategi Mengatasi Stres Kerja pada Pekerja Wanita di Sentral Industri Pandaan Pasuruan Vol 1, Nomor1, Juni 2018 ISSN: 2623-1271 e-ISSN: 977 262312743 Jurnal Teknik Mesin dan Pembelajaran	Variabel independen Usia, pendidikan, jabatan, pengalaman. Variabel dependent Stres kerja Wanita di Sentral Industri Pandaan Pasuruan Di dalam penelitian ini menggunakan rancangan penelitian deskriptif dengan metode kuantitatif	Hasil penelitian menunjukkan bahwa perbedaan usia, tingkat pendidikan, pengalaman kerja, dan status berpengaruh signifikan terhadap stres kerja pada pekerja wanita di Pusat Industri Pandaan Pasuruan.	Sebaiknya dilakukan antisipasi atau pencegahan tindakan – tindakan yang dapat menyebabkan terjadinya stres kerja. Upaya pencegahan dapat dilakukan misalnya dengan pembentukan organisasi antar pekerja dengan isi seperti Rolling tugas, Saling tegur sapa antar pekerja, membangun lingkungan kerja yang nyaman dengan menambah ventilasi ataupun penerangan maupun alat bantu kerja yang lainnya.

Dari beberapa jurnal yang ada di atas nilai *novelty* dari penelitian ini meneliti di masa pandemi Covid-19 pada pekerja wanita sektor formal dan informal di masa pandemi Covid-19 dengan menggunakan kuesioner *Depression Anxiety Stress Scale 42(DASS 42)*.



BAB II

TINJAUAN PUSTAKA

A. Tinjauan Umum Tentang Stres

1. Definisi Stres

Stres adalah respons fisik dan emosional terhadap kondisi kerja yang berbahaya, seperti lingkungan yang membutuhkan lebih banyak keterampilan, sumber daya, atau kebutuhan pekerja (Hidayat, 2019). Stres merupakan bentuk ketegangan yang bisa menimbulkan ketidakseimbangan fisik dan mental yang memengaruhi emosi, proses berpikir, dan keadaan.

Handoko (2001:200) menunjukkan bahwa stres yaitu suatu keadaan ketegangan yang mempengaruhi emosi, proses berpikir, dan keadaan. Stres yang berlebihan dapat mengganggu kemampuan seseorang untuk mengatasi lingkungan. (Zaenal et al., 2014) berpendapat stres merupakan istilah umum yang mencakup tekanan, ketegangan, konflik, kelelahan, ketegangan, panik, mendengus, kecemasan, kemurungan, dan kehilangan kekuatan.

Anoraga, (2006) dalam (Fatmawati, 2017) stres adalah ketegangan atau tekanan emosional yang dialami seseorang dalam menghadapi tuntutan, hambatan, dan peluang yang tidak biasa yang dapat mempengaruhi emosi, pikiran, dan keadaan fisik seseorang. Stres adalah keadaan tegang yang menimbulkan ketidakseimbangan fisik dan psikologis yang menyebabkan keadaan emosional dan pikiran. Terlalu banyak stres bisa mengganggu kemampuan seseorang untuk mengatasi lingkungan (Hidayat, 2019). Stres memiliki efek yang sangat negatif bagi kehidupan manusia. Perlu cara yang

lebih baik untuk mengatasinya. Dalam hal ini islam menganjurkan kita untuk senantiasa mengingat kepada Allah agar membuat kebahagiaan dan kedamaian di dalam dirinya, sebagaimana dalam Q.S. Ar Ra'd/13:28

الَّذِينَ ءَامَنُوا وَتَطْمَئِنُّ قُلُوبُهُمْ بِذِكْرِ اللَّهِ أَلَا بِذِكْرِ اللَّهِ تَطْمَئِنُّ الْقُلُوبُ ۚ ٢٨

Terjemahannya:

(yaitu) orang-orang yang beriman dan hati mereka menjadi tenteram dengan mengingat Allah. Ingatlah, hanya dengan mengingati Allah-lah hati menjadi tenteram.

Menurut tafsir Al mishbah terkait ayat diatas menjelaskan bahwa ketentraman hati yang bersemi di dada mereka disebabkan karena dzikrullah yakni mengingat Allah atau karena ayat-ayat Allah (al-Qur'an) yang sangat mempesona kandungan dan redaksinya. Camkanlah bahwa hanya dengan mengingat Allah, hati menjadi tentram. Orang-orang yang beriman dan beramal sholeh, seperti yang keadaannya seperti itu yang tidak akan meminta bukti-bukti tambahan dan bagi mereka itulah kehidupan yang penuh dengan kebahagiaan di dunia dan di akhirat dan bagi mereka juga tempat kembali yang baik yaitu syurga.

2. Jenis- jenis Stres

Quick dalam (Waluyo, 2013) mengkategorikan stress menjadi dua yaitu :

- a. *Eustres* merupakan stres yang menjadikan diri seseorang bersifat sehat, positif, konstruktif (bersifat membangun). Hal ini akan membangun dan meningkatkan produktivitas individu untuk melakukan pekerjaannya dan mempunyai kepercayaan tingkat performance yang lebih tinggi

- b. *Distres* adalah stress yang menjadikan diri seseorang bersifat tidak sehat, negatif, dan destruktif (bersifat merusak). Hal ini akan mengganggu konsentrasi individu dan absensi ketidakhadiran seseorang akan meningkat, dengan alasan keadaan yang kurang sehat.

Berney dan Selye dalam (Dewi, 2012) stres ada 4 jenis yaitu:

a. *Eustres (good stres)*

Stres menyebabkan semangat sehingga memberikan efek yang bermanfaat bagi seseorang yang mengalami. Contoh: Tantangan yang dihasilkan dari peningkatan tanggung jawab, tekanan waktu, dan tugas berkualitas tinggi

b. *Distress*

Adalah stres yang mempunyai berdampak merugikan seseorang yang mengalaminya. Sebagai contoh: pekerjaan yang tidak memuaskan atau pekerjaan yang berat bagi seseorang dapat menyebabkan lebih mudah sakit.

c. *Hyperstress*

adalah stres yang memiliki dampak besar pada orang yang terkena. Meski bisa positif atau negatif, stres ini tetap membatasi kemampuan individu untuk beradaptasi. Contohnya adalah stres akibat serangan teroris.

d. *Hypostress*

Stres karena kurangnya stimulasi. Misalnya, kebosanan atau stres dari pekerjaan sehari-hari.

3. Gejala-gejala Stres Kerja

(Robbins & Coulter, 2010) menjelaskan perkara gejala-gejala stres sebagai berikut:

a. Gejala Fisik

Perubahan metabolisme, meningkatnya detak jantung dan pernapasan, peningkatan tekanan darah, sakit kepala, dan kemungkinan serangan jantung.

b. Psikologis

Ketidakpuasan kerja, tekanan, kecemasan, mudah marah, kebosanan, penundaan.

c. Perilaku

Perubahan produktivitas, ketidakhadiran, rotasi pekerjaan, perubahan pola makan, peningkatan konsumsi alkohol dan tembakau, bicara cepat, gelisah, gangguan tidur.

Stres menimbulkan gejala-gejala dalam banyak cara. Misalnya, orang yang terpapar stres tingkat tinggi dapat mengembangkan tekanan darah tinggi, sakit maag, lekas marah, kesulitan membuat keputusan sehari-hari, kehilangan nafsu makan, kecenderungan untuk mengalami kecelakaan, dan banyak lagi. Gejala stres juga dijelaskan oleh (Robbins & Judge, 2016) tentang gejala stres meliputi hal-hal sebagai berikut:

- a. Gejala Fisik gejala fisik stres dapat menciptakan perubahan di dalam metabolisme, meningkatkan fungsi jantung dan tingkat pernapasan

dan tekanan darah, membawa sakit kepala, serta menimbulkan serangan jantung.

- b. Gejala psikologis stres yang menimbulkan keadaan psikologis bagi seseorang seperti ketegangan, kecemasan, lekas marah, kebosanan dan penundaan.
- c. Gejala perilaku yang berhubungan dengan stres meliputi penurunan produktivitas, ketidakhadiran dan pergantian karyawan, serta perubahan kebiasaan makan, peningkatan konsumsi rokok atau alkohol, bicara cepat dan gelisah, dan gangguan tidur meningkat.

4. Faktor Penyebab Stres

Penelitian Hurrell, dkk dalam (Wildani, 2012) stres disebabkan oleh beberapa faktor, diantaranya yaitu :

- a. Faktor interistik dalam pekerjaan

Faktor-faktor interistik dibagi menjadi dua bagian yaitu tuntutan fisik dan tuntutan tugas.

- 1) Tuntutan fisik dapat diartikan sebagai kondisi fisik kerja yang mempunyai pengaruh kondisi fisiologis dan psikologis diri seorang tenaga kerja. Kondisi fisik dapat menimbulkan stres meliputi : pertama, bising yang dapat menimbulkan gangguan sementara atau tetap pada alat pendengaran, juga dapat merupakan sumber stres yang menyebabkan peningkatan dari kesiagaan dan ketidakseimbangan psikologis. Kedua, paparan terhadap bising berkaitan dengan rasa lelah, sakit kepala, lekas tersinggung dan

ketidakmampuan untuk berkonsentrasi. Ketiga, getaran merupakan sumber stres yang kuat yang menyebabkan peningkatan taraf catecholamine dan perubahan dari berfungsinya seseorang secara psikologikal dan neurological. Keempat, Hygiene merupakan lingkungan yang kotor dan tidak sehat yang merupakan pembangkit stres.

- 2) Tuntutan Tugas merupakan salah satu faktor intrinsik penyebab stres kerja, meliputi : pertama, Kerja shift/ kerja malam merupakan sumber utama dari stres kerja pabrik yang berpengaruh secara emosional dan biologikal Monk dan Tepas, 1985 dalam (wildani, 2012). Kedua, Beban kerja yang berlebihan atau beban kerja yang kurang merupakan pembangkit stres, dimana beban kerja yang timbul sebagai akibat dari tugas tugas yang terlalu banyak atau sedikit yang diberikan kepada pekerja untuk diselesaikan dengan tepat waktu, hal ini dapat menjadi pemicu terjadinya stres karena seorang pekerja jika merasa tidak mampu untuk menyelesaikan pekerjaannya sesuai dengan waktu yang telah ditentukan maka mereka akan merasa terbebani.

b. Peran individu dalam organisasi

Setiap pekerja mempunyai kelompok tugas yang harus dilakukan sesuai dengan aturan-aturan yang telah ditentukan oleh atasannya, namun pekerja tidak selalu berhasil memainkan perannya sehingga seringkali

timbul peran konflik dan ambiguitas peran antar sesama pekerja. Peranan dalam organisasi meliputi:

- 1) Pekerja tidak dapat berbuat banyak untuk mempengaruhi keputusan perusahaan yang menyangkut diri mereka sendiri, hal ini berakibat pada performa kerja dan menyebabkan timbulnya ketidaknyamanan dalam bekerja, contohnya pada kasus pemotongan gaji pekerjaupah.
- 2) Pekerja tidak dilibatkan dalam pengambilan keputusan bersama-sama supervisor dan manajer perusahaan terhadap masalah-masalah yang menyangkut kepentingan perusahaan dan pekerja.

Apabila seorang karyawan tidak diikutsertakan dalam pengambilan keputusan yang berhubungan dengan dirinya maka pekerja akan merasa tidak betah dalam melakukan pekerjaannya. Frenh and Chaplan, dalam (Aulyah, 2013). Kemudian berdasarkan hasil penelitian diketahui bahwa seorang pekerja yang diberi kesempatan untuk berpartisipasi dalam pengambilan keputusan dapat memiliki hasil kerja yang baik dan dapat mengurangi tekanan dalam melakukan pekerjaannya.

c. Pengembangan Karir

Pengembangan karir merupakan salah satu faktor yang dapat memicu timbulnya stres pada pekerja, misalnya adanya ketidakpastian dalam pekerjaan, promosi yang berlebih atau malah kurang. Promosi ini merupakan salah satu usaha sebuah tempat kerja untuk meningkatkan kinerja karyawannya.

b. Hubungan dalam Berkerja

Hubungan kerja yang tidak baik terungkap dalam gejala-gejala adanya kepercayaan yang rendah, dan minat yang rendah dalam pemecahan masalah dalam organisasi. Ketidakpercayaan secara positif berhubungan dengan ketatalaksanaan peran yang tinggi, yang mengarah ke komunikasi antar pribadi yang tidak sesuai antara pekerja dan ketegangan psikologikal dalam bentuk 23 kepuasan pekerjaan yang rendah, penurunan dari kondisi kesehatan, dan rasa diancam oleh atasan dan rekan-rekan kerjanya (Gaffar, 2012).

c. Struktur dan iklim organisasi

Struktur dan iklim organisasi yang tidak baik dan kurang mendukung karyawan biasanya dapat menimbulkan ketidakpuasan dalam bekerja, yang akhirnya dapat menyebabkan stres. Munandar, dalam (Aulya, 2013). Struktur dan Iklim Organisasi meliputi:

- 1) Kebijakan perusahaan yang terlalu ketat.
- 2) Terlalu birokratis administrasi dan manajemen perusahaan.
- 3) Peraturan internal yang terlalu mengikat pegawai.

d. Tuntutan dari luar organisasi

Faktor yang termasuk dalam kategori ini merupakan segala unsur yang berkaitan dengan kehidupan sehari-hari, mulai dari pihak keluarga sendiri sampai kepada masyarakat disekitar pekerja. Adanya isu-isu mengenai latar belakang keluarga, latar belakang ekonomi, konflik keluarga, konflik

dengan tetangga disekitar, dan konflik dengan orang tua padat menjadi pemicu timbulnya stres yang dapat berakibat pada pekerjaan.

e. Ciri- ciri individu

Munandar dalam (wildan, 2012) berpendapat bahwa stres bahwa stres ditentukan pula oleh ciri-ciri individu, sejauh mana melihat situasi sebagai penuh stres. Reaksi-reaksi psikologikal, fisiologikal dan/ dalam bentuk perilaku terhadap stres adalah hasil dari interaksi situasi dengan individunya, mencangkup ciri-ciri kepribadian yang khusus dan pola-pola perilaku yang didasarkan pada sikap, kebutuhan, nilai-nilai, pengalaman lalu, keadaan kehidupan, kecakapan (antara lain intelegasi, pendidikan, pelatihan, dan pembelajaran).

5. Tingkatan stres

(Hawari, 1997) tingkatan stres dibagi menjadi 5 kategori yaitu :

a. Normal

Stres normal adalah adalah sesuatu yang kita hadapi setiap hari dan bagian dari hidup kita.. Misalnya, kelelahan saat menyelesaikan pekerjaan, takut gagal dalam ujian, atau situasi di mana jantung berdetak lebih cepat setelah melakukan aktivitas. Stres normal ilmiah menjadi penting karena setiap orang pasti pernah mengalami stres.

b. Stres ringan

Stres ringan adalah stres yang dapat terjadi dalam hitungan menit hingga jam. Situasi yang cukup membuat stres, seperti tidur berlebihan, sakit kepala, kemacetan lalu lintas, kritik. Stres ini dapat menyebabkan gejala

seperti bibir kering, kesulitan bernapas, kesulitan menelan, goyah, lemas, dan berkeringat.

c. Stres sedang

Stres sedang adalah stres yang berlangsung lebih lama dari beberapa jam hingga beberapa hari. Misalnya, masalah yang tidak bisa diselesaikan dengan teman. Stres ini dapat menyebabkan gejala seperti bereaksi berlebihan terhadap situasi, istirahat yang terganggu, kesulitan untuk beristirahat, kegelisahan, ketidakmampuan untuk memahami apa yang sedang dialami, dan mudah marah.

d. Stres berat

Stres berat adalah stres berat yang berlangsung dari minggu ke tahun. Misalnya, masalah dengan guru atau teman, atau pendapatan yang terus menurun. Stres berat dapat menyebabkan gejala seperti tidak merasa cukup kuat untuk menjalani aktivitas, merasa putus asa tentang masa depan, tertekan, mudah putus asa, kehilangan minat dalam segala hal.

e. Stres sangat berat

Stres berat adalah stres yang terjadi selama berbulan-bulan sampai tanpa batas waktu ketika stres sangat tinggi, seseorang tidak memiliki keinginan untuk hidup dan cenderung menyerah ketika seseorang diidentifikasi sebagai stres, mereka mengalami depresi berat

6. Dampak Stres Kerja

Jhon M, (2006) dampak stres dapat mengakibatkan hal-hal sebagai berikut :

a. Dampak stres pada individu

Dampak yang dimiliki pada kesehatan seperti jantung gangguan pencernaan darah tinggi maag dan alergi. Dampak bagi psikologis seperti jika terjadi stres yang berkepanjangan akan mengalami ketegangan dan kekhawatiran secara terus menerus yang disebut stres kronis. Sifat dari stres kronis yaitu menggerogoti dan menghancurkan tubuh, pikiran dan seluruh kehidupan penderitanya secara perlahan. Dampak bagi interaksi interpersonal yaitu orang itu akan lebih sensitif dibandingkan orang yang tidak mengalami stres serta sering kali salah persepsi dalam membaca dan mengartikan suatu keadaan. Bagi seseorang yang mengalami stres berat akan menjadi depresi, hilangnya rasa kepercayaan diri dan harga diri.

b. Dampak stres pada organisasi

Dampak bagi organisasi itu sendiri yaitu bagi pekerja yang mengalami stres sangat berpengaruh kepada kuantitas kerja, manajemen dan operasional kerja akan menjadi kacau, absensi lebih meningkat yang dapat menunda pekerjaan dan menurunnya produktivitas kerja.

7. Upaya Pengelolaan Stres Kerja

Menurut Yowono dalam (Lestari, 2013) untuk pengelolaan stres kerja, islam menganjurkan beberapa cara untuk menghindari stres kerja yang buruk:

- a. Niat Ikhlas. Ketika seseorang melakukan sesuatu tak terpisahkan dari berbagai motivasi yang dimana motivasi inilah yang menentukan bagaimana usaha itu akan dilakukan dan bagaimana sikap apabila sikap tersebut tidak tercapai. Dari sinilah Allah mengajarkan seseorang selalu

berprasangka baik kepada Allah untuk mengajarkan seseorang untuk selalu memiliki sikap yang baik terhadap-Nya

- b. Sabar. Dari sudut pandang Islam, sabar adalah seseorang yang mampu mematuhi semua ajaran agama dalam menghadapi keinginan atau melawan keinginan. Seorang tidak membuat keputusan tergesa-gesa dalam menghadapi stres. Demikian pula, ubahlah doa menjadi obat ampuh untuk mengatasi stres. Dalam Q.S Al- Baqarah, 2:153

يَا أَيُّهَا الَّذِينَ آمَنُوا اسْتَعِينُوا بِالصَّبْرِ وَالصَّلَاةِ إِنَّ اللَّهَ مَعَ الصَّابِرِينَ

Terjemahnya :

Hai orang-orang yang beriman, jadikanlah sabar dan shalat sebagai penolongmu, sesungguhnya Allah beserta orang-orang yang sabar.

- c. Bersyukur dan berserah diri (tawakkal). Seseorang yang mengalami stres dengan selalu mensyukuri apa yang telah Allah berikan dan selalu berserah diri pada apa yang telah Allah tetapkan.
- d. Doa dan Dzikir. Bagi yang beriman, doa dan dzikir adalah sumber kekuatan dalam ikhtiar setiap orang. Dengan seseorang yang selalu berdzikir perasaan orang tersebut akan menjadi tenang dan serius dapat meningkatkan konsentrasi, menjernihkan konsentrasi, dan emosi bisa terkendal dalam menghindari stres, serta dapat mengatasi stres dengan baik. Kitab suci Al-quran menjelaskan bahwa orang mukmin dan hatinya menemukan kedamaian dengan mengingat Allah, hati mereka baik dan bahagia ketika datang kepada Allah, dan hati mereka puas ketika mereka merasa bahwa Allah adalah pelindung dan penolong mereka. Dalam firman Allah SWT dalam QS. Al Fath, 48:4

هُوَ الَّذِي أَنْزَلَ السَّكِينَةَ فِي قُلُوبِ الْمُؤْمِنِينَ لِيَرْدَادُوا إِيمَانًا مَعَ إِيْمِهِمْ ۗ وَبِاللَّهِ جُنُودُ السَّمَوَاتِ
وَالْأَرْضِ ۗ وَكَانَ اللَّهُ عَلِيمًا حَكِيمًا ۙ

Terjemahnya:

Dialah yang telah menurunkan ketenangan ke dalam hati orang-orang mukmin supaya keimanan mereka bertambah di samping keimanan mereka (yang telah ada). Dan kepunyaan Allah-lah tentara langit dan bumi dan adalah Allah Maha Mengetahui lagi Maha Bijaksana,

8. Karakteristik Individu

orang memiliki kepribadian yang berbeda-beda. Menurut (Robbins, 2006) Karakter seseorang mencakup usia, jenis kelamin, masa kerja, tingkat pendidikan dan status pernikahan dalam organisasi. Karakteristik pribadi merupakan faktor internal (interpersonal) yang mendorong dan mempengaruhi perilaku individu (Hurriyati, 2005)

Robbins dan Hurriyati menjelaskan diatas merupakan bentuk karakteristik orang-orang dalam suatu organisasi seperti: jenis kelamin, usia, masa kerja, tingkat pendidikan dan status perkawinan

a. Jenis Kelamin

Manusia sebagai makhluk ciptaan Allah SWT dibedakan berdasarkan jenis kelaminnya, pria dan wanita. Stres dapat terjadi baik pada wanita maupun pria. Beberapa wanita mengalami lebih banyak stres dari pada pria. Anoraga dalam Wildani (2013) berpendapat bahwa wanita yang memiliki pekerjaan memiliki lebih banyak pekerjaan untuk mengejar karir yang sulit daripada laki-laki, membuat mereka menjadi ibu rumah tangga yang sulit untuk meninggalkan lingkungan rumah dengan mudah karena

mempunyai banyak pekerjaan dalam mengejar karir yang lebih berat dari pada laki-laki. Ini menciptakan dilema bagi wanita yang bekerja dan dapat berkontribusi pada pengembangan stres kerja.

b. Usia

Levinson, dkk dalam Wildani (2013) menjelaskan tahapan-tahapan kehidupan manusia. Levinson membedakan 4 tahapan kehidupan ini adalah masa kanak-kanak dan remaja (usia 0-22), dewasa awal (usia 17-45), dewasa pertengahan (usia 40-65), dan dewasa akhir (usia 60+). Ada beberapa pekerjaan yang berdampak besar pada penuaan, terutama yang mempengaruhi sistem sensorik dan kekuatan fisik kita. Pekerja muda memiliki pendengaran dan penglihatan yang sangat baik, mempunyai stamina yang bagus. Pekerjaan, orang yang lebih tua biasanya mempunyai banyak pekerjaan. Namun, biasanya orang yang lebih tua mempunyai banyak pengalaman kerja. Dengan demikian, jenis usia kerja tertentu dapat menjadi penghalang dan pemicu stres Munandar dalam Ekawati, (2013).

a. Masa kerja

Masa kerja adalah suatu kurun waktu atau lamanya tenaga kerja bekerja suatu tempat. (Handoko, 2010). Siboro dalam (Wildani, 2012) menyatakan bahwa jam kerja yang panjang bagi pekerja yang sudah bekerja berjam-jam dapat menyebabkan pekerjaan yang membosankan dan berkerja monoton dari tahun ke tahun, secara tidak langsung membuat karyawan merasa bosan dan lama kelamaan akan menjadi stres yang secara langsung tidak disadari.

b. Tingkat pendidikan

Menurut Budiono dalam wildani (2012) tingkat pendidikan mempengaruhi cara berpikir dan perilaku seseorang ketika berhadapan dengan pekerjaan. Sebagian besar pekerjaan di Indonesia adalah eksekutif yang berada dalam situasi sosial ekonomi yang lemah karena rendahnya tingkat pendidikan dan keterampilan. Pekerjaan dengan dasar pendidikan dan keterampilan yang sangat terbatas serta kondisi kesehatan yang buruk cenderung akan mengalami stres, sehingga dapat menurunkan produktivitas kerja.

c. Status perkawinan

Status perkawinan merupakan keterangan yang menunjukkan riwayat pernikahan tenaga kerja yang terdapat pada kartu identitas pekerja dan dikategorikan atas kawin dan tidak kawin. Salah satu riset menunjukkan bahwa karyawan yang menikah lebih dari absensinya, mengalami pergantian yang lebih rendah, dan lebih puas dengan pekerjaan mereka dari pada rekan sekerjanya yang bujang. Pernikahan memaksakan peningkatan tanggung jawab yang dapat membuat suatu pekerjaan yang tepat menjadi lebih berharga dan penting. (Robbins, 2006).

Status seseorang juga mempengaruhi kelelahan. Orang yang sudah berkeluarga mudah lelah, dan orang yang sudah berkeluarga akan cepat lelah dari pada orang yang belum menikah. Hal ini dikarenakan waktu istirahat tidak dimanfaatkan secara optimal. Karena situasi keluarga juga penting untuk diperhatikan. Isu-isu yang berkaitan dengan keluarga,

kesulitan finansial, dan perselisihan antara tuntutan keluarga dan tuntutan di tempat kerja semua memberikan tekanan pada pekerja di tempat kerja, menyebabkan pekerja mengalami stres di tempat kerja Munandar, (2001).

B. Tinjauan Umum Tentang Wabah Virus Corona (Covid-19)

a. Pengertian virus corona (Covid-19)

Penyakit virus corona (COVID-19) adalah penyakit menular yang disebabkan oleh corona virus yang baru ditemukan yang dikenal sebagai sindrom pernafasan akut yang parah corona virus 2 (SARS-CoV-2). Kasus pertama COVID-19 ditemukan di Wuhan, China pada Desember 2019 (WHO, 2020).

b. Gejala Virus Corona (Covid-19)

Gejala COVID-19 mempunyai gejala antara lain yaitu demam, kelelahan dan batuk kering. Beberapa pasien mungkin mengalami rasa sakit dan nyeri, hidung tersumbat, pilek, sakit tenggorokan atau diare. Gejala COVID-19 merupakan gejala ringan yang akan terjadi secara bertahap. Jika seseorang yang terinfeksi gejala COVID-19 orang tersebut tidak merasa gejala apapun dan seseorang tersebut tidak akan merasakan masalah yang ada di dalam tubuhnya. Namun, menurut pengetahuan pada saat ini, sekitar 1 dari 6 kasus COVID-19 telah menyebabkan penyakit serius dan menyebabkan berkembangnya kesulitan bernapas (WHO, 2020).

c. Penyebaran Virus Corona (Covid -19)

Penyebaran COVID-19 ketika seseorang yang menderita COVID-19 batuk atau menghembuskan napas, mereka melepaskan percikan cairan yang terinfeksi. Jika orang berdiri dalam jarak satu meter dari seseorang dengan COVID-19, mereka dapat terkena karena menghirup percikan-percikan yang keluar lewat batuk atau dihembuskan oleh mereka. Selain itu, sebagian besar percikan ini jatuh pada permukaan dan benda di dekatnya—seperti meja kerja, meja perabot atau telepon. Orang-orang dapat menangkap COVID-19 dengan menyentuh permukaan atau benda yang terkontaminasi - dan kemudian menyentuh mata, hidung atau mulut mereka. (WHO, 2020).

d. Dampak Virus Corona (Covid-19)

Selama Pandemi COVID-19 menimbulkan gangguan terhadap dunia usaha, larangan bepergian, penutupan sekolah dan langkah penutupan lainnya membawa dampak yang bersifat mendadak dan drastis terhadap pekerja dan perusahaan (ILO, 2020). Selama wabah Covid-19 khususnya dimana pembatasan harus di rumah atau penutupan sementara kegiatan bisnis diberlakukan sebagian besar pekerja sektor formal dan informal mungkin terpaksa harus keluar dari pekerjaan serta kehilangan satu-satunya kesempatan mereka untuk mendapatkan penghasilan.

Ada beberapa pekerja yang kehilangan pekerjaannya yaitu mereka yang pekerjaannya sudah rentan, seperti misalnya pekerja toko, pramusaji, pekerja dapur, petugas penanganan bagasi dan petugas kebersihan. Pekerja informal, yang menyumbang sekitar 61 persen dari tenaga kerja global sangat rentan selama pandemi karena mereka harus menghadapi risiko K3 yang lebih tinggi

dan kurangnya perlindungan yang memadai. Bekerja dengan tidak adanya perlindungan, seperti cuti sakit atau tunjangan pengangguran, membuat para pekerja ini mungkin perlu memilih antara kesehatan dan pendapatan, yang berisiko terhadap kesehatan mereka, kesehatan orang lain serta kesejahteraan ekonomi mereka (ILO, 2020)

Selama pandemi banyak pekerja yang mengalami stres antara lain takut akan tertular penyakit covid-19 kepada anggota keluarga atau rekan kerja, Kurangnya peralatan keselamatan untuk perlindungan diri, Kurangnya dukungan sosial atau jejaring sosial, pertentangan antara protokol keselamatan yang ditetapkan dan keinginan untuk merawat atau membantu individu (seperti memastikan praktik penguburan yang aman, karantina dan menerapkan kebijakan tanpa sentuhan), Kesulitan dalam mempertahankan kegiatan perawatan diri seperti olahraga, kebiasaan makan yang baik dan cukup istirahat (WHO & ILO, 2018).

C. Tinjauan Umum Tentang Pekerja Wanita Sektor Informal

Berdasarkan UU No. 25 Tahun 1997 tentang Ketenagakerjaan, pekerja sektor informal adalah tenaga kerja yang bekerja dalam hubungan kerja sektor informal dengan menerima upah dan/atau imbalan. Definisi usaha sektor informal sendiri adalah kegiatan orang perseorangan atau keluarga, atau beberapa orang yang melaksanakan usaha bersama untuk melakukan kegiatan ekonomi atas dasar kepercayaan dan kesepakatan, dan tidak berbadan hukum. Masih banyak perempuan lebih memilih sektor informal sebagai tempat mencari nafkah

Sementara itu, masih banyak perempuan lebih memilih sektor informal sebagai tempat mencari nafkah dikarenakan sumber daya yang dimiliki perempuan seperti tingkat pendidikan, modal kapital, maupun keterampilan yang relatif lebih rendah, juga karena sifat sektor ini yang lebih mudah bagi sumber daya yang minim tersebut. Hal ini karena persentase perempuan yang belum tahu membaca yang lebih tinggi sebesar 64% penyebabnya setengah dari jumlah penduduk yang merupakan kaum perempuan sulit memasuki sektor formal oleh karena adanya persyaratan yang ditentukan untuk memasuki sektor tersebut. Kurang jaminan perlindungan secara hukum dan jaminan kesejahteraan yang memadai bagi pekerja wanita sektor informal hal ini yang akan menyebabkan rendahnya pendapatan bagi pekerja itu sendiri. (Ali, 2019).

Banyaknya pekerja wanita sektor informal dibandingkan sektor lainnya. Hal ini dikarenakan pada sektor informal memiliki waktu yang mudah dan tidak mempunyai banyak syarat untuk memasukinya. Di sektor informal banyak wanita tidak mempunyai pendidikan dengan mudahnya dapat melaksanakan pekerjaannya salah satu contohnya seperti pedagang. (Armansyah, 2011).

D. Tinjauan Umum Tentang Pekerja Wanita dalam Sektor Formal

Berdasarkan UU No. 25 Tahun 1997 tentang Ketenagakerjaan, pekerja sektor formal adalah hubungan kerja yang terjalin antara pengusaha dan pekerja berdasarkan perjanjian kerja baik untuk waktu tertentu maupun untuk waktu tidak tertentu yang mengandung adanya unsur pekerjaan, upah, dan perintah. Pekerjaan yang termasuk sektor formal yaitu pekerja yang diberikan gaji atau

upah harian dalam pekerjaan yang permanen seperti perusahaan industri, kantor pemerintahan dan perusahaan besar.


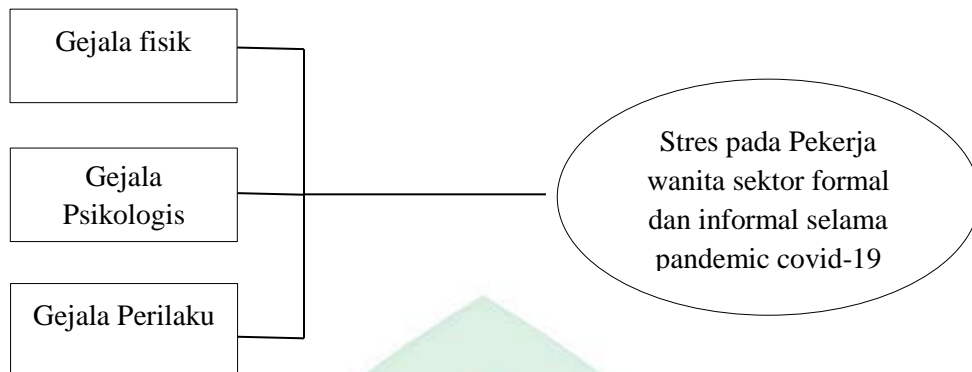
wanita yang bekerja di sektor formal adalah wanita yang mengeluarkan tenaga dan keterampilannya dalam kegiatan di sektor formal, misalnya pekerja pabrik yang profesional seperti teknisi, dokter, guru dan perawat yang dilakukan secara sadar dan sengaja. Yang tujuannya untuk menghasilkan uang, atau sesuatu untuk memenuhi kebutuhan mereka. Baik langsung atau tidak langsung diperlukan (Al- Qarashi,2007). (Mittal & Bhakar, 2018) menunjukkan bahwa stres yang dialami pekerja perempuan di sektor formal bersumber dari rumah dan lingkungan kerjanya seperti jam kerja yang panjang, beban kerja yang berlebihan, ketidakpastian dalam pembagian kerja, kecemasan dan kelelahan. Lingkungan rumah merupakan sumber stres terbesar bagi pekerja perempuan di sektor formal, karena mereka tidak punya waktu untuk istirahat di rumah dan perempuan tidak dilibatkan dalam proses pengambilan keputusan keluarga. Apalagi ketika perempuan tinggal dan bekerja di perkotaan, stres dan tekanan psikologis yang mereka alami tentu saja lebih tinggi daripada di pedesaan. (Oktarina et al., 2015)

E. Kerangka Teori



Sumber : Huller dalam Wildan (2012), Robbins & coulter (2010), Robbins, (2006) dan Hurriyati, (2005), Hawari (1997)

F. Kerangka Konsep



BAB III

METODE PENELITIAN

A. Jenis Penelitian

Penelitian ini termasuk jenis penelitian kuantitatif dengan dengan pendekatan deskriptif yaitu untuk melihat serta menggambarkan kejadian stres pekerja wanita sektor formal dan informal di Kota Makassar

B. Lokasi dan waktu penelitian

Penelitian ini dilakukan di Kota Makassar dan penelitian ini dilaksanakan pada bulan 10 september - 10 oktober 2021.

C. Populasi dan Sampel

1. Populasi

Populasi adalah keseluruhan objek yang akan diteliti. Populasi dalam penelitian ini pekerja wanita sektor formal dan informal yang ada di Kota Makassar

2. Sampel

Sampel dalam penelitian ini adalah pekerja wanita sektor formal seperti pegawai kantor camat dan informal seperti pedagang, karyawan, dan penjahit yang masuk dalam populasi terjangkau. Penelitian dilakukan di 14 kecamatan di Kota Makassar diantaranya Kecamatan Biring Kanaya, Kecamatan Bontoala, Kecamatan Makassar, Kecamatan Mamajang, Kecamatan Manggala, Kecamatan Mariso, Kecamatan Panakukang, Kecamatan Rappocini, Kecamatan Tallo, Kecamatan Tamalanrea, Kecamatan Tamalate, Kecamatan Ujung Pandang, Kecamatan Ujung Tanah dan Kecamatan Wajo. Total sampel yang didapatkan 100

sampel yang dibagi di dua wilayah kerja yaitu 50 di sektor formal dan 50 di sektor informal. Cara penarikan sampel di 14 kecamatan yaitu $50 / 14 = 3,571$. jadi setiap kecamatan memiliki responden berjumlah 4 atau 5 responden sektor formal dan informal.

D. Teknik Pengambilan Sampel

1. Teknik Sampling

Teknik sampling merupakan teknik yang dilakukan untuk menentukan sampel. Teknik pengambilan sampel pada penelitian menggunakan teknik *Purposive sampel*. *Purposive sampel* yaitu suatu metode penarikan sampel probabilitas yang dilakukan dengan kriteria tertentu.

2. Besar sampel

Jumlah sampel yang diambil dalam penelitian ini menggunakan rumus Lameshow, hal ini dikarenakan jumlah populasi tidak diketahui atau tidak terhingga. Berikut rumus Lemeshow yaitu :

$$n = \frac{z^2 \times P(1 - P)}{d^2}$$

Keterangan :

n= Jumlah sampel

z= skor z pada kepercayaan 95% = 1,96

P= maksimal estimasi = 0,5

d= alpha (0,1) atau sampling error = 10%

melalui rumus diatas, maka jumlah sampel yang akan diambil adalah ;

$$n = \frac{z^2 \times P(1-P)}{d^2}$$

$$n = \frac{1,96^2 \cdot 0,5(1-0,5)}{0,1^2}$$

$$n = \frac{3,8416 \cdot 0,25}{0,01}$$

$$n = 99,54 = 100$$

Berdasarkan perhitungan tersebut diperoleh 99,54 yang akan di bulatkan menjadi 100 sampel. Maka diperoleh hasil jumlah sampel minimal yang dibutuhkan dalam penelitian ini 100 sampel yang tersebar dalam 2 wilayah kerja yaitu sektor formal dan informal. Berdasarkan kesimpulan Jumlah responden penelitian sebanyak 100 responden dengan perbandingan responden 50 responden di sektor formal dan 50 di sektor informal. Alasan penelitian menggunakan rumus dari lemeshow (1997) karena peneliti tidak mendapatkan data dari Dinas Ketenagakerjaan dan BPS Makassar dan Sulsel.

3. Kriteria Inklusi dan Eksklusi

a. Kriteria Inklusi merupakan kriteria dimana subjek penelitian mewakili sampel penelitian yang memenuhi syarat sebagai sampel (Nursalam, 2011).

- 1) Wanita
- 2) Tenaga kerja sektor formal dan informal
- 3) Bersedia menjadi responden

- b. Kriteria eksklusi merupakan kriteria dimana subjek penelitian tidak dapat mewakili sampel karena tidak memenuhi syarat sebagai sampel penelitian (Nursalam, 2011). Kriteria eksklusi dalam penelitian ini adalah responden yang pada saat dilakukan penelitian tidak ada di tempat dan responden meninggal dunia.

E. Metode pengumpulan data

1. Data primer

Data primer adalah data yang diperoleh secara langsung dengan menggunakan instrumen kuesioner yang akan dibagikan kepada pada responden pekerja wanita di sektor formal dan informal yang pengisian dipandu oleh peneliti.

2. Data sekunder

Data sekunder adalah data yang diperoleh dari beberapa literatur yang berhubungan dengan judul penelitian.

F. Instrumen penelitian

Dalam penelitian ini, instrumen yang digunakan adalah kuesioner yang berisi pernyataan untuk diisi oleh responden. Variable stress diukur dengan instrumen yang dikembangkan oleh *Depression Anxiety Stress Scale 42 (DASS 42)*. DASS 42 adalah skala yang digunakan oleh (Lovibond, S.H. & Lovibond, P.F. 1995) untuk menilai dan menentukan tingkat depresi, kecemasan, dan stres. Alat pengukur ini sudah diakui secara internasional.

Tabel 3.1

Kode-kode pertanyaan Kuesioner DASS-42

Variable yang diukur	Nomor soal dalam Kuesioner
Depresi	3,5,10,13,16,17,21,24,26,31,34,37,38,42
Kecemasan	2,4,7,9,15,19,20,23,25,28,,30,36,40,41
Stres	1,6,8,11,12,14,18,22.27.29.32,33,35,39

Penelitian menggunakan alat ukur yaitu DASS 42 dengan kategori tingkatan depresi, kecemasan dan stres yang dituangkan pada tabel berikut ini :

Tabel 3.2

Kategori Kuesioner DASS 42

Kategori	Normal	Ringan	Sedang	Berat	Sangat Berat
Depresi	0-9	10-13	14-20	21-27	28+
Kecemasan	0-7	8-9	10-14	15-19	20+
Stres	0-14	15-18	19-25	26-33	34+

Sumber : Lovibond, 1995

Pada tabel 3.2 diatas, yang akan menjadi fokus penelitian adalah tingkat stres, jadi tabelnya disederhanakan menjadi

Tabel 3.3

Kategori Kuesioner DASS 42 Berdasarkan Tingkatan stres

kategori	Normal	Ringan	Sedang	Berat	Sangat Berat
Stres	0-14	15-18	19-25	26-33	34+

Pengkategorian gejala stres yang dimaksud pada tabel 3.3 di atas diperoleh setelah responden mengisi kuesioner DASS yang terdiri dari 42 item pertanyaan. Item pernyataan ini terdiri dari pernyataan tentang Gejala Fisik (9 item), Gejala

Psikologis (19 item) dan Gejala Perilaku (14 item). Dari 42 item pernyataan tersebut skor minimum yang diperoleh adalah $0 \times 42 = 0$ dan skor maksimum yang diperoleh adalah $3 \times 42 = 126$.

Untuk melihat pengkategorian tingkat stres kerja berdasarkan masing-masing gejala, maka dibutuhkan tabel proporsi dari masing-masing tingkat kategori sebagai berikut:

Tabel 3.4
Kategori Stres berdasarkan Presentasi Proporsi

Kategori	Skor Stres	Rentang Kelas	Persentase Proporsi
Normal	0-14	14	$\frac{14}{126} \times 100\% = 11,11\%$
Ringan	15-18	4	$\frac{4}{126} \times 100\% = 3,17\%$
Sedang	19-25	7	$\frac{7}{126} \times 100\% = 5,56\%$
Berat	26-33	8	$\frac{8}{126} \times 100\% = 6,35\%$
Sangat Berat	34-126	93	$\frac{93}{126} \times 100\% = 73,81\%$

Persentase proporsi dari masing-masing Kategori Stres dari 42 item pada Tabel 3.3 di atas, digunakan untuk mengetahui skor stres berdasarkan masing-masing gejala fisik, psikologis dan gejala perilaku.

1. Gejala Fisik

Gejala fisik terdiri dari 9 item pernyataan. Dari 9 item pernyataan tersebut Skor minimum yang diperoleh adalah $0 \times 9 = 0$ dan skor maksimum yang diperoleh adalah $3 \times 9 = 27$.

Untuk melihat pengkategorian tingkat stres berdasarkan gejala fisik, maka di buatlah tabel tingkat dengan menggunakan tabel presentase proporsi (tabel 3.4) sehingga diperoleh tabel 3.5 ini

Tabel 3.5
Tingkat Stres berdasarkan Gejala Fisik

Kategori	Persentase Kategori	Penentuan Rentang Kelas	Skor Gejala Fisik
Normal	11,11%	$\frac{X}{27} \times 100\% = 11,11\%$ $\frac{100X}{27} = 11,11$ $X = \frac{11,11 \times 27}{100} = 2,9 = 3$ Jadi rentang kelas = 3	0-3
Ringan	3,17%	$\frac{X}{27} \times 100\% = 3,17\%$ $\frac{100X}{27} = 3,17$ $X = \frac{3,17 \times 27}{100} = 0,8 = 1$ Jadi rentang kelas = 1	4
Sedang	5,56%	$\frac{X}{27} \times 100\% = 5,56\%$ $\frac{100X}{27} = 5,56$ $X = \frac{5,56 \times 27}{100} = 1,5 = 2$ Jadi rentang kelas = 2	5-6
Berat	6,35%	$\frac{X}{27} \times 100\% = 6,35\%$ $\frac{100X}{27} = 6,35$ $X = \frac{6,35 \times 27}{100} = 1,71 = 2$ Jadi rentang kelas = 2	7-8
Sangat Berat	73,81%	$\frac{X}{27} \times 100\% = 73,81\%$ $\frac{100X}{27} = 73,81$ $X = \frac{73,81 \times 27}{100} = 19,21 = 19$ Jadi rentang kelas = 19	9-27

2. Gejala Psikologis

Gejala psikologis stres terdiri dari 19 item pernyataan. Dari 19 item pernyataan tersebut skor minimum yang diperoleh adalah $0 \times 19 = 0$ dan skor maksimum yang diperoleh adalah $3 \times 19 = 57$.

Untuk melihat pengkategorian tingkat stres berdasarkan gejala psikologis, maka dibuatlah tabel tingkat kategori dengan menggunakan tabel persentase proporsi (tabel 3.3) sehingga diperoleh tabel 3.6 berikut ini

Tabel 3.6
Tingkat Stres Berdasarkan Gejala Psikologis

Kategori	Persentase Kategori	Penentuan Rentang Kelas	Skor Gejala Psikologis
Normal	11,11%	$\frac{X}{57} \times 100\% = 11,11\%$ $\frac{100X}{57} = 11,11$ $X = \frac{11,11 \times 57}{100} = 6,3 = 6$ Jadi rentang kelas = 6	0 - 6
Ringan	3,17%	$\frac{X}{57} \times 100\% = 3,17\%$ $\frac{100X}{57} = 3,17$ $X = \frac{3,17 \times 57}{100} = 1,8 = 2$ Jadi rentang kelas = 2	7-8
Sedang	5,56%	$\frac{X}{57} \times 100\% = 5,56\%$ $\frac{100X}{57} = 5,56$ $X = \frac{5,56 \times 57}{100} = 3,2 = 3$ Jadi rentang kelas = 3	9 - 11
Berat	6,35%	$\frac{X}{57} \times 100\% = 6,35\%$ $\frac{100X}{57} = 6,35$ $X = \frac{6,35 \times 57}{100} = 3,6 = 4$ Jadi rentang kelas = 4	12 - 15

Kategori	Persentase Kategori	Penentuan Rentang Kelas	Skor Gejala Psikologis
Sangat Berat	73,81%	$\frac{X}{57} \times 100\% = 73,81\%$ $\frac{100X}{57} = 73,81$ $X = \frac{73,81 \times 57}{100} = 19,21 = 19$ Jadi rentang kelas = 19	16 - 27

3. Gejala Perilaku

Gejala Perilaku stres terdiri dari 14 item pernyataan. Dari 14 item pernyataan tersebut skor minimum yang diperoleh adalah $0 \times 14 = 0$ dan skor maksimum yang diperoleh adalah $3 \times 14 = 42$.

Untuk melihat pengkategorian tingkat stres berdasarkan gejala psikologis, maka dibuatlah tabel tingkat kategori dengan menggunakan tabel persentase proporsi (tabel 3.3) sehingga diperoleh tabel 3.7 berikut ini

Tabel 3.7
Tingkat Stres Berdasarkan Gejala Perilaku

Kategori	Persentase Kategori	Penentuan Rentang Kelas	Skor Gejala Perilaku
Normal	11,11%	$\frac{X}{42} \times 100\% = 11,11\%$ $\frac{100X}{57} = 11,11$ $X = \frac{11,11 \times 42}{100} = 4,7 = 5$ Jadi rentang kelas = 5	0 – 5
Ringan	3,71%	$\frac{X}{42} \times 100\% = 3,71\%$ $\frac{100X}{57} = 3,71$	6

Kategori	Persentase Kategori	Penentuan Rentang Kelas	Skor Gejala Perilaku
		$X = \frac{3,71 \times 42}{100} = 1,33 = 1$ Jadi rentang kelas = 1	
Sedang	5,56%	$\frac{X}{42} \times 100\% = 5,56\%$ $\frac{100X}{57} = 5,56$ $X = \frac{5,56 \times 42}{100} = 2,33 = 2$ Jadi rentang kelas = 2	7 - 8
Berat	6,35%	$\frac{X}{42} \times 100\% = 6,35\%$ $\frac{100X}{57} = 6,35$ $X = \frac{6,35 \times 42}{100} = 2,7 = 3$ Jadi rentang kelas = 3	9 - 11
Sangat Berat	73,81	$\frac{X}{42} \times 100\% = 73,81\%$ $\frac{100X}{57} = 73,81$ $X = \frac{73,81 \times 42}{100} = 31,0 = 31$ Jadi rentang kelas = 42	12 - 42

G. Teknik pengolahan data

Data yang sudah terkumpul akan diolah datanya. Saat mengolah data, peneliti melalui beberapa tahapan sebagai berikut:

a. Editing

Meninjau dan memverifikasi data yang dikumpulkan adalah langkah pertama dalam pemrosesan data. Langkah ini dilakukan untuk menentukan apakah data yang terkumpul siap untuk analisis tingkat selanjutnya. Proses pengecekan dan pengecekan ulang data disebut dengan tahap editing. Penyuntingan terdiri dari:

- 1) Mencetak nama dan kelengkapan identitas pengisi.
- 2) Mengecek kelengkapan data, artinya memeriksa isi instrumen pengumpulan data.
- 3) Mengecek macam isian data

b. Coding

Pengkodean variabel dan data dikumpulkan melalui kuesioner. Pengkodean dalam penelitian ini berupa angka-angka yang ditetapkan untuk setiap item jawaban angket setiap responden. Data untuk setiap variabel atau indikator dikodekan secara numerik, dengan memperhatikan skala pengukuran yang digunakan.

Pada dasarnya, memberikan kode ini adalah fase kuantifikasi survei. Dengan kata lain, kuesioner yang berisi tanggapan responden diolah untuk memberikan data kuantitatif berupa angka-angka.

c. Skoring

Berdasarkan kuesioner, pemberian skoring menggunakan pendekatan skala likert sebagai berikut:

- 1) Jumlah pertanyaan = 42
- 2) Jumlah Pilihan = 4
- 3) Skoring terendah = 0
- 4) Skoring tertinggi = 3
- 5) Jumlah skor tertinggi = skoring tertinggi x jumlah pertanyaan = $3 \times 42 = 126$ (100%)

$$6) \text{ Jumlah skor terendah} = \text{skor terendah} \times \text{jumlah pertanyaan} = 0 \times 42 = 0$$
$$(0/126 \times 100\%) = 0 \times 100\% = 0\%$$

d. Entry Data Entry

proses memasukkan data yang dikumpulkan ke dalam database komputer untuk diproses.

e. Tabulating

Tabulating adalah proses mengatur data dalam format tabel untuk kebutuhan analisis. Tabel yang dibuat harus dapat diringkas untuk memudahkan proses analisis data

H. Analisis Data

Peneliti menggunakan analisis univariat untuk menganalisis data yang terkumpul. Analisis univariat bertujuan untuk mengetahui distribusi frekuensi variabel penelitian, yaitu tingkat stres pada pekerja wanita di sektor formal dan informal

BAB IV

HASIL DAN PEMBAHASAN

A. Gambaran Umum Lokasi penelitian

1. Letak Geografis Kota Makassar

Makassar adalah ibu kota Provinsi Sulawesi Selatan, yang terletak di sebelah selatan pulau Sulawesi yang disebut Ujung Pandang, terletak antara $119^{\circ}24'17''38''$ Bujur timur dan $5^{\circ}8'6''19''$ Lintang Selatan dengan batas-batas wilayah sebagai berikut :

- a. Batas Utara : kabupaten Maros
- b. Batas Timur : Kabupaten Maros
- c. Batas Selatan : Kabupaten Gowa dan Kabupaten Takalar
- d. Batas Barat : Selat Selatan

Kota Makassar memiliki topografi dengan kemiringan lahan $0-2^{\circ}$ (datar) dan kemiringan $3-15^{\circ}$ (bergelombang). Luas wilayah Kota Makassar tercatat $175,77$ km persegi. Kota Makassar memiliki kondisi iklim sedang hingga tropis memiliki suhu udara rata-rata berkisar antara 26°C sampai 29°C .

Secara administrasi Kota Makassar dibagi menjadi 14 Kecamatan dengan 153 kelurahan. Diantara 14 Kecamatan tersebut adalah Kecamatan Biring Kanaya, Kecamatan Bontoala, Kecamatan Makassar, Kecamatan Mamajang, Kecamatan Manggala, Kecamatan Mariso, Kecamatan Panakukang, Kecamatan Rappocini, Kecamatan Tallo, Kecamatan Tamalanrea, Kecamatan Tamalate, Kecamatan Ujung Tanah dan Kecamatan wajo. (Makassar, 2019)

B. Hasil Penelitian

Penelitian ini dilakukan pada tanggal 10 September 2021 – 10 Oktober 2021 di Kota Makassar. Penelitian ini bertujuan untuk melihat gambar stres pada pekerja wanita sektor formal dan informal. Variabel-variabel yang terdapat dalam penelitian ini menggunakan analisis univariat yang disajikan dalam tabel distribusi frekuensi dan hasilnya nanti memberi gambaran umum mengenai responden.

1. Karakteristik Responden

a. Umur

Tabel 4.1
Distribusi Karakteristik Responden Berdasarkan Umur
Pekerja Wanita Sektor Formal dan Informal Kota Makassar

No	Umur	Formal		Informal	
		(n)	(%)	(n)	(%)
1	19-27	12	24%	30	60%
2	28-35	17	34%	2	4%
3	36-44	16	32%	9	18%
4	45-53	5	10%	9	18%
total		50	100%	50	100%

Sumber : Data primer 2021

Berdasarkan tabel 4.1 di atas menunjukkan bahwa distribusi kelompok umur responden yang paling tinggi di sektor formal berada pada kelompok 28-35 tahun sebanyak 17 responden (34%) dan kelompok umur terendah adalah 45-53 tahun sebanyak 5 responden (10%). Sedangkan distribusi kelompok umur responden yang paling tinggi di sektor informal berada pada kelompok 19-27 tahun sebanyak 30

responden (60%) dan kelompok umur terendah adalah 28-35 tahun sebanyak 2 responden (4%).

b. Tingkat Pendidikan

Tabel 4.2
Distribusi Karakteristik Responden Berdasarkan Tingkat Pendidikan Pekerja Wanita Sektor Formal dan Informal Kota Makassar

No	Tingkat Pendidikan	Formal		Informal	
		(n)	(%)	(n)	(%)
1	SD	0	0	5	10%
2	SMP	0	0	4	8%
3	SMA	28	56%	33	66%
4	S1	22	44%	8	16%
Total		50		50	100%

Sumber: Data primer 2021

Berdasarkan tabel 4.2 di atas menunjukkan bahwa tingkat pendidikan di sektor formal paling tinggi ialah SMA sebanyak 28 responden (56%) dan yang paling rendah S1 22 responden (44%). Sedangkan tingkat pendidikan di sektor informal yang paling tinggi ialah SMA sebanyak 33 responden (66%) dan yang paling rendah SMP sebanyak 4 responden (8%).

c. Masa Kerja

Tabel 4.3
Distribusi Karakteristik Responden Berdasarkan Masa Kerja Pekerja Wanita Sektor Formal dan Informal Kota Makassar

No	Masa Kerja (Bulan)	Formal		Informal	
		(n)	(%)	(n)	(%)
1	1-24	13	26%	32	64%
2	25-48	9	18%	7	14%
3	49-72	6	12%	5	10%
4	73-96	8	16%	2	4%
5	97-120	14	28%	4	8%
total		50	100%	50	100%

Sumber: Data primer 2021

Berdasarkan tabel 4.3 di atas menunjukkan bahwa distribusi masa kerja yang paling tinggi di sektor formal adalah 97-120 bulan sebanyak 14 responden (28%) dan yang paling rendah 49-72 bulan sebanyak 6 responden (12%). Sedangkan distribusi masa kerja yang paling tinggi di sektor informal adalah 1-24 bulan sebanyak 32 responden (64%) dan paling rendah 73-96 bulan sebanyak 2 responden (4%).

d. Pekerjaan

Tabel 4.4
Distribusi Karakteristik Responden Berdasarkan Pekerjaan
Wanita Sektor Formal dan Informal Kota Makassar

No	Pekerjaan	Formal		Informal	
		(n)	(%)	(n)	(%)
1	Honorer	33	66%	0	0
2	PNS	17	34%	0	0
3	Pedagang	0	0	14	28%
4	Karyawan	0	0	32	64%
5	Penjahit	0	0	4	8%
	total	50%	100%	50	100%

Sumber : Data primer 2021

Berdasarkan tabel 4.4 diatas menunjukkan bahwa distribusi pekerjaan yang paling tinggi di sektor formal adalah honorer sebanyak 33 responden (33%) dan paling rendah PNS sebanyak 17 responden (34%). Sedangkan distribusi pekerjaan di sektor informal adalah karyawan sebanyak 32 responden (64%) dan paling rendah penjahit sebanyak 4 responden (8%).

e. Status Perkawinan

Tabel 4.5
Distribusi Karakteristik Responden Berdasarkan Status Perkawinan Sektor Formal dan Informal Kota Makassar

No	Status Perkawinan	Formal		Informal	
		(n)	(%)	(n)	(%)
1	Belum Menikah	17	34%	24	48%
2	Menikah	29	58%	16	32%
3	Cerai hidup/ mati	4	8%	10	20%
	Total	50	100%	50	100%

Sumber : Data primer 2021

Berdasarkan tabel 4.5 diatas menunjukkan bahwa distribusi status perkawinan paling tinggi di sektor formal adalah sudah menikah sebanyak 29 responden (58%) dan paling rendah cerai hidup/mati sebanyak 4 responden (8%). Sedangkan distribusi status perkawinan paling tinggi di sektor informal adalah belum menikah sebanyak 24 responden (48%) dan paling rendah janda sebanyak 10 responden (20%).

f. Stres Berdasarkan Gejala Fisik

Tabel 4.6
Distribusi Stres Berdasarkan Gejala Fisik Pekerja Wanita Sektor Formal dan Informal Kota Makassar

No	Gejala fisik	Formal		Informal	
		(n)	(%)	(n)	(%)
1	Normal	5	10%	4	8%
2	Stres Ringan	15	30%	12	24%
3	Stres Sedang	24	48%	23	46%
4	Stres Berat	6	12%	11	22%
	total	50	100%	50	100%

Sumber: Data primer 2021

Berdasarkan tabel 4.6 di atas menunjukkan pekerja wanita sektor formal mengalami stres sedang berdasarkan gejala fisik tertinggi sebanyak 24 responden (48%) dibandingkan dengan pekerja sektor informal sebanyak 23 responden (46%). Sedangkan pekerja wanita sektor informal mengalami stres berat berdasarkan gejala fisik tertinggi sebesar 11 responden (22%) dibandingkan dengan pekerja sektor formal sebesar 6 responden (12%).

g. Stres Berdasarkan Gejala Psikologis

Tabel 4.7
Distribusi Stres Berdasarkan Gejala Psikologis Pekerja Wanita
Sektor Formal dan Informal Kota Makassar

No	Gejala Psikologis	Formal		Informal	
		(n)	(%)	(n)	(%)
1	Normal	3	6%	2	4%
2	Stres Ringan	12	24%	3	6%
3	Stres Sedang	21	42%	26	52%
4	Stres Berat	14	28%	19	38%
Total		50	100%	50	100%

Sumber : Data primer 2021

Berdasarkan tabel 4.7 di atas menunjukkan bahwa pada pekerja wanita sektor informal mengalami stres sedang berdasarkan gejala psikologis tertinggi sebanyak 26 responden (52%) dibandingkan dengan pekerja sektor formal sebanyak 21 responden (42%). Sedangkan pada pekerja wanita sektor informal mengalami stres berat berdasarkan gejala psikologis tertinggi sebanyak 19 responden (38%) dibandingkan dengan pekerja sektor formal sebanyak 14 responden (28%).

h. Stres Berdasarkan Gejala Perilaku

Tabel 4.8
Distribusi Stres Berdasarkan Gejala Perilaku Pekerja Wanita
Sektor Formal dan Informal Kota Makassar

No	Gejala Perilaku	Formal		Informal	
		(n)	(%)	(n)	(%)
1	Normal	13	26%	18	36%
2	Stres Ringan	20	40%	25	50%
3	Stres Sedang	9	18%	6	12%
4	Stres Berat	8	16%	1	2%
Total		50	100%	50	100%

Sumber : Data primer 2021

Berdasarkan tabel 4.8 di atas menunjukkan bahwa pada pekerja wanita sektor formal mengalami stres sedang berdasarkan gejala perilaku tertinggi sebanyak 9 responden (18%) dibandingkan dengan pekerja wanita sektor informal sebanyak 6 responden (12%) dan pada pekerja wanita sektor formal mengalami stres berat berdasarkan gejala perilaku tertinggi sebanyak 8 responden (16%) dibandingkan dengan pekerja sektor informal sebanyak 1 responden (2%).

i. Tingkat Stres

Tabel 4.9
Distribusi Tingkat Stres Pekerja Wanita
Sektor Formal dan Informal Kota Makassar

No	Stres	Formal		Informal	
		(n)	(%)	(n)	(%)
1	Normal	50	100%	47	94%
2	Ringan	0	0	3	6%
3	Sedang	0	0	0	0
4	Berat	0	0	0	0
Total		50	100%	50	100%

Sumber : Data primer 2021

Berdasarkan tabel 4.9 di atas menunjukkan bahwa pada pekerja wanita sektor formal mengalami tingkat stres tertinggi berada pada kategori normal dengan jumlah 50 responden (100%) dibandingkan pekerja sektor informal dengan jumlah 47 responden (94%). Sedangkan pada pekerja wanita sektor informal mengalami tingkat stres tertinggi kategori ringan dengan jumlah 3 responden (6%) dibandingkan dengan pekerja sektor formal 0 responden

j. Tingkat Depresi

Tabel 4.10
Distribusi Tingkat Depresi Pekerja Wanita
Sektor Formal dan Informal Kota Makassar

No	Depresi	Formal		Informal	
		(n)	(%)	(n)	(%)
1	Normal	48	98%	50	100%
2	Ringan	2	2%	0	0
3	Sedang	0	0	0	0
4	Berat	0	0	0	0
Total		50	100%	50	100%

Sumber : Data primer 2021

Berdasarkan tabel 4.10 di atas menunjukkan bahwa pada pekerja wanita sektor informal, tingkat depresi tertinggi berada pada kategori normal dengan jumlah 50 responden (100%) dibandingkan pekerja sektor formal dengan jumlah 48 responden (98%). Sedangkan pada pekerja wanita sektor formal tingkat depresi tertinggi berada pada kategori ringan sebanyak 50 responden (100%) dibandingkan dengan pekerja sektor informal 0 responden.

k. Tingkat Kecemasan

Tabel 4.11
Distribusi Tingkat Kecemasan Pekerja Wanita
Sektor Formal dan Informal Kota Makassar

No	Kecemasan	Formal		Informal	
		(n)	(%)	(n)	(%)
1	Normal	33	66%	23	46%
2	Ringan	14	28%	21	42%
3	Sedang	3	6%	6	12%
4	Berat	0	0	0	0
Total		50	100%	50	100%

Sumber : Data primer 2021

Berdasarkan tabel 4.11 di atas menunjukkan bahwa pada pekerja wanita sektor formal, tingkat Kecemasan tertinggi berada pada kategori normal dengan jumlah 33 responden (66%) dibandingkan pekerja sektor informal sebanyak 23 responden (46%). Sedangkan pada pekerja wanita sektor informal tingkat kecemasan tertinggi berada pada kategori ringan sebanyak 21 responden (42%) dibandingkan dengan pekerja sektor formal sebanyak 14 responden (28%).

C. Pembahasan

1. Gambaran Stres Berdasarkan Gejala Fisik

Beehr dan Newman dalam (Waluyo, 2009) stres berdasarkan gejala fisik adalah Stres dapat menyebabkan perubahan metabolisme yang dapat mempengaruhi kondisi fisik seseorang. Gejala fisik yang umum termasuk sakit kepala, sakit punggung, sesak di leher dan tenggorokan, peningkatan denyut jantung, tekanan darah, masalah pernapasan, dan gangguan tidur.

Dari hasil penelitian ini menunjukkan bahwa pekerja wanita sektor formal mengalami stres sedang berdasarkan gejala fisik lebih banyak dari

pekerja sektor informal. Banyaknya responden pekerja wanita sektor formal yang mengalami stres sedang karena adanya gangguan fisik, seperti sakit kepala leher terasa tegang saat menyelesaikan pekerjaannya nyeri ulu hati, merasa kelelahan dan nyeri punggung disebabkan oleh tekanan dalam pekerjaannya berupa jam kerja yang berlebihan, tugas kerja yang terlalu banyak dan banyaknya tenggang waktu.

Hasil ini sejalan dengan penelitian yang dilakukan (Wildani, 2012) pada pegawai dinas kesehatan menyatakan bahwa responden dengan gejala fisik berada pada tingkat sedang hal ini dikarenakan karyawan merasa pekerjaannya biasanya dilakukan di belakang meja, sering kali duduk tanpa memperhatikan ergonomis, Sehingga ketika karyawan merasa bosan dalam bekerja dan merasakan tekanan yang mempengaruhi keseimbangan sistem imunnya, dapat dilihat melalui perubahan fisik seperti bahu kaku, pusing ,dll

Penelitian yang dilakukan (Yulianita, 2021) menyatakan perawat puskesmas non-PNS mengalami stres sedang dengan gejala fisik seperti peningkatan frekuensi pernapasan dan jantung berdebar-debar saat bekerja hal ini dikarenakan harapan dan keinginan perawat tidak dapat terpenuhi, seperti tidak dapat mengamankan posisi sebagai pegawai tetap, yang berujung pada peningkatan beban individu..

Pada pekerja wanita sektor informal banyak responden mengalami stres berat berdasarkan gejala fisik dibandingkan dengan pekerja sektor formal. Banyaknya pekerja wanita sektor informal mengalami stres berat karena adanya tekanan dan tuntutan untuk bertahan hidup di masa pandemi

yang semakin sulit dapat mengalami gangguan organ tubuh seperti sakit kepala, nyeri pada otot dan cepat lelah.

Sejalan dengan penelitian yang dilakukan oleh (Perminiene, 2015) Sakit punggung adalah gejala kesehatan yang paling umum di kalangan karyawan. Hampir 40% dari mereka yang disurvei mengatakan mereka mengalami sakit punggung dalam 14 hari terakhir. Gejala umum lainnya termasuk sulit tidur, mulas, kembung atau gangguan pencernaan, lekas marah, ketegangan atau depresi, sakit kepala, batuk, radang selaput lendir atau selaput lendir, dan kelelahan tanpa alasan yang jelas. Yang paling jarang dilaporkan oleh 76 responden adalah asma, mual atau muntah, dan diare. Penelitian ini juga sejalan dengan penelitian Zauma, (2009) yang menemukan bahwa penyebab masalah stres yang dialami responden sangat bervariasi. Secara fisik, semua responden mengalami reaksi stres yang umum seperti berkeringat dan kelelahan .

Berikut ini ayat yang menjelaskan tentang kelelahan yang terjadi pada tubuh manusia, dalam hal ini telah dikemukakan dalam firman Allah SWT yaitu pada Q.S An-Najm/53:39-41

وَأَنْ لَّيْسَ لِلْإِنْسَانِ إِلَّا مَا سَعَى . وَأَنَّ سَعْيَهُ سَوْفَ يُرَى . ثُمَّ يُجْزَاهُ الْجَزَاءَ الْأَوْفَى

Terjemahnya:

“dan bahwasanya seorang manusia tiada memperoleh selain apa yang telah diusahakannya dan bahwasanya usaha itu kelak akan diperlihatkan (kepadanya). Kemudian akan diberi balasan kepadanya dengan balasan yang paling sempurna”

Penafsiran Al-Misbah terhadap ayat di atas menyatakan bahwa seseorang tidak menanggung dosa atau celaka yang dilakukan oleh orang lain,

ia pun tidak akan meraih manfaat dari amalan baiknya. Karena itu ada keterangan bahwa seorang manusia tiada memiliki selain apa yang telah diusahakannya. Dan bahwa usahanya yang baik atau yang buruk tidak akan dilenyapkan Allah, tetapi kelak akan dilihat dan diperlihatkan kepadanya sehingga ia akan berbangga dengan amal baiknya dan ingin menjauh dari amal buruknya. Kemudian akan diberi balasannya, yakni amal itu dengan balasan yang sempurna. Kalau baik akan dilipat gandakan Allah dan kalau buruk tidak akan dimaafkan Allah maka dibalas sempurna kesetimpalannya..

Sebagaimana halnya karyawan yang sedang menjalankan tugas yang diberikan oleh atasannya terkadang mendapatkan rintangan yang berat untuk menyelesaikan tugas tersebut, sesulit apapun itu alangkah baiknya kita kerjakan dengan tulus dan ikhlas untuk mendapatkan ilmu yang berkah dan pahala yang berlimpah dari Allah SWT.

2. Gambaran Stres Berdasarkan Gejala Psikologis

Menurut (Wirawan, 2010) stres berdasarkan gejala psikologis adalah stres berhubungan dengan ketidakpuasan kerja. efek psikologis yang paling jelas dan paling sederhana adalah kegelisahan, kemelekatan, dan intoleransi terhadap orang lain. Pesimis, mimpi buruk, mudah tersinggung, kekhawatiran tidak kreatif dan inovatif

Dari hasil penelitian ini menunjukkan bahwa pekerja wanita sektor informal mengalami stres sedang berdasarkan gejala psikologis lebih banyak dari pekerja sektor formal. Banyaknya responden pekerja wanita di sektor informal mengalami stres sedang disebabkan karena adanya rasa kecemasan

dagangan responden yang tidak laku dan merasa bosan dengan pekerjaannya karena sepi pembeli. Karena mayoritas pekerja wanita informal pada penelitian ini bekerja sebagai pedagang dan karyawan.

Hal ini sejalan dengan penelitian (Mariana, 2021) menyatakan seluruh responden mengaku mengalami gejala stres psikologis karena merasa tertekan dan cemas akibat Covid-19 mengancam pendapatan pedagang. Selain kerugian materil berupa hilangnya pendapatan yang signifikan juga menimbulkan kerugian psikologis yaitu rasa cemas terhadap kehidupan responden kedepannya.

Pada pekerja wanita sektor informal banyak responden mengalami stres berat berdasarkan gejala psikologis dibandingkan dengan pekerja sektor formal. Banyaknya pekerja wanita sektor informal mengalami stres berat karena adanya rasa tertekan memikirkan dagangan yang sepi pembeli sehingga aka ada perasaan mudah putus asa. Hal ini sejalan dengan penelitian (Khasanah,2022) menyatakan pada respondenya mengalami stres berdasarkan gejala psikologis seperti adanya rasa putus asa ingin menutup usahanya karena usaha yang dijalannya mengalami penurunan.

Penelitian yang dilakukan (Viakarisma, 2010) menemukan bahwa sebagian besar responden mengalami stres emosional yang cukup, dan beberapa menanggapi perasaan tekanan dari luar seperti merasa gelisah dan cemas, murung, atau cemas kedihan yang berlebihan, mudah menangis, depresi, gugup, agresivitas dan permusuhan terhadap orang lain.

Sebagai orang beriman, doa dan berdzikir adalah sumber kekuatan bagi kita jika kita berusaha. Adanya harapan yang tinggi bersandar pada Allah SWT. Setiap kali ada yang memiliki kekhawatiran tentang ancaman, saya selalu mengandalkan Allah SWT melalui doa dan dzikir. Dzikir dapat membuat seseorang merasa lebih tenang, lebih serius, dan pada akhirnya meningkatkan konsentrasi, kemampuan berpikir jernih, dan pengendalian emosi. Hentakan kemarahan dan kesedihan ataupun kegembiraan yang berlebihan senantiasa dapat dikendalikan dengan baik. Sebagaimana firman Allah dalam Q.S Ar-Ra‘d/13:28.

◆ الَّذِينَ ءَامَنُوا وَتَطْمَئِنُّ قُلُوبُهُمْ بِذِكْرِ اللَّهِ أَلَا بِذِكْرِ اللَّهِ تَطْمَئِنُّ الْقُلُوبُ ۚ ٢٨

Terjemahnya:

“(yaitu) orang-orang yang beriman dan hati mereka menjadi tenteram dengan mengingat Allah. Ingatlah, hanya dengan mengingati Allah-lah hati menjadi tenteram”.

Menurut tafsir Al-Mishbah terkait ayat di atas menjelaskan bahwa ketentraman hati yang bersemi di dada mereka disebabkan karena dzikrullah yakni mengingat Allah atau karena ayat-ayat Allah (Al-Qur‘an) yang sangat mempesona kandungan dan redaksinya. Camkanlah bahwa hanya mengingat Allah, hati menjadi tenteram. Orang-orang yang beriman dan beramal shaleh, seperti yang keadaannya seperti itu yang tidak akan meminta bukti-bukti tambahan dan bagi mereka itulah kehidupan yang penuh dengan kebahagiaan di dunia dan di akhirat dan bagi mereka juga tempat kembali yang baik yaitu syurga. Jadi, betapapun mewahnya kehidupan, tidak akan baik jika tidak disertai ketentraman hati, sedang ketentraman hati baru dapat dirasakan bila

hati yakin dan percaya bahwa ada sumber yang tidak terkalahkan yang selalu mendampingi dan memenuhi harapan.

Dengan demikian, jika kecerdasan emosional sudah tertanam, kemampuan menangani emosi dengan baik dengan selalu mengingat Allah SWT dan selalu mengingat Allah secara lisan maka masalah yang dihadapi akan lebih mudah diatasi dengan pikiran yang tenang dan tentram.

3. Gambaran Stres Berdasarkan Gejala Perilaku

Menurut (Umam, 2010), stres berdasarkan gejala perilaku adalah penurunan kinerja dan produktivitas, dan penurunan kualitas hubungan interpersonal dengan keluarga dan teman, dan Perilaku makan yang tidak normal, gelisah dan gangguan tidur.

Dari hasil penelitian ini menunjukkan bahwa pekerja wanita sektor formal mengalami stres sedang berdasarkan gejala perilaku lebih banyak dibandingkan dengan pekerja sektor informal. Banyaknya responden pekerja wanita di sektor formal mengalami stres sedang karena adanya rasa gelisah takut tertular virus Covid-19 pada saat bekerja. Hal ini sejalan dengan penelitian (Arnetz et al., 2020) menyatakan perawat mengalami stres karena ada rasa gelisah dan ketakutan perawat terinfeksi oleh virus yang berpotensi mematikan. Perawat yang sering kontak dengan orang yang terinfeksi atau berpotensi terinfeksi takut dan khawatir menyebarkan penyakit kepada orang lain.

Hasil penelitian pekerja wanita sektor formal mengalami stres berat berdasarkan gejala perilaku lebih banyak dibandingkan dengan pekerja

sektor. Banyaknya responden pekerja wanita di sektor formal mengalami stres berat karena adanya penurunan produktivitas kerja dari pekerjaan yang melebihi *deadline* yang ditentukan, menunda, dan merasa tertekan dengan banyaknya tugas.

Hal ini sesuai dengan penelitian (Rahmawati & Abidin, 2022) menyatakan bahwa staf SDM rumah sakit yang menjalani Work From Office (WFO) menunjukkan gejala perilaku yang berujung pada penurunan produktivitas: menunda pekerjaan. Hal ini terkait dengan penelitian (Putra & Abidin, 2021) yang menjelaskan bahwa stres kerja berdampak signifikan terhadap pekerja. Dengan kata lain, pekerja yang tertekan cenderung kurang produktif dan pekerjaannya lebih terganggu.

Hal ini mendasari munculnya gejala-gejala perilaku tidak produktif yang menurunkan kualitas kerja seorang karyawan, dan karena sifat putus asa juga menyebabkan penurunan kualitas kerja seorang karyawan, maka inilah tingkat ketidakhadiran seorang karyawan bisa lebih tinggi. Menyerah adalah sifat yang dilarang oleh Allah SWT. Apabila kita mendapat kesulitan ataupun cobaan seberat apapun itu hendaknya kita janganlah berputus asa.

Sebagaimana firman Allah dalam Q.S Az-Zumar/39:53.

﴿قُلْ لِعِبَادِيَ الَّذِينَ أَسْرَفُوا عَلَىٰ أَنفُسِهِمْ لَا تَقْنَطُوا مِن رَّحْمَةِ اللَّهِ إِنَّ اللَّهَ يَغْفِرُ

الدُّنُوبَ جَمِيعًا إِنَّهُ هُوَ الْغَفُورُ الرَّحِيمُ﴾

Terjemahnya:

Katakanlah: "Hai hamba-hamba-Ku yang melampaui batas terhadap diri mereka sendiri, janganlah kamu berputus asa dari rahmat Allah. Sesungguhnya Allah mengampuni dosa-dosa

semuanya. Sesungguhnya Dialah yang Maha Pengampun lagi Maha Penyayang”

Sekalipun penyakit yang menimpamu berlarut-larut dan penderitaanmu seolah tiada habisnya, jangan ragukan Allah SWT, bahwasanyakita harus percaya kepada Allah SWT, bahwa Dia pasti berbuat yang terbaik untuk anda dan jangan pula berkeyakinan bahwa Allah menghendaki keburukan bagi diri anda, tidak ingin memberi „afiat kepada anda, dan bahwa Dia telah berbuat dzalim kepada anda. Ini merupakan kesalahan dan dosa yang nyata, sebab Allah terlepas sama sekali dari kedzaliman, Dia maha Bijaksana dan Adil, Maha Pengasih dan Penyayang dan maha Pemberi Karunia.

Tentunya sebagai pekerja dengan banyak pekerjaan, semua masalah pasti ada dan sebagai seorang muslim kita tidak boleh putus asa karena stres pada akhirnya bisa membawa kita pada keputusan.

4. Gambaran Tingkat Stres

Menurut Kreitner dan Kinicki (2005) dalam (Ulfah, 2010), Stres adalah respons adaptif, terkait dengan kepribadian yang berhubungan dengan proses psikologis individu, yang merupakan suatu konsekuensi dari setiap tindakan eksternal, situasi atau peristiwa yang memaksakan tuntutan psikologis dan fisik tertentu pada seseorang.

Dari hasil penelitian yang ini menunjukkan bahwa tingkat stres kategori normal pada pekerja wanita sektor formal lebih banyak dibandingkan dengan pekerja wanita sektor informal. Sehubungan dengan hal tersebut, peneliti berpendapat bahwa stres yang dialami oleh pekerja di sektor formal

selama pandemic Covid-19 yang merupakan seorang ibu rumah tangga merasa kerap terbagi antara pekerjaan dan pengasuhan anaknya selama pembelajaran daring. Perhatian tersebut terbagi dikarenakan anak-anak yang belum cukup mandiri untuk melakukan aktivitas pembelajaran daring. Tak jarang ditengah kesibukan ibu yang bekerja anaknya meminta bantuan dalam pengerjaan tugas. Hal ini kerap kali membuat ibu merasa dilema dan stres. Sedangkan pekerja sektor informal selama pandemi covid-19 yang merupakan seorang ibu rumah tangga juga merasa terbebani selain harus bekerja dan kadang merasa khawatir akan pendapatannya yang berkurang. Selama pandemic Covid-19 ibu rumah tangga juga mempunyai beban tambahan selama ini, untuk terlibat langsung mengajar anaknya belajar dari rumah dan juga harus mengontrol sampai mana tugas anaknya. Terkadang ibu juga tidak merasa menguasai betul-betul mata pelajaran anaknya yang dapat membuat ibu merasakan stres.

Salah satu pihak yang merasakan stres akibat adanya pandemi Covid-19 adalah ibu sekaligus wanita karir berupa stress kerja dan stress dalam keluarga. Bagi ibu yang harus mengerjakan pekerjaan rumah tangga, ada beban tambahan yang menyebabkan stres. Selain itu, saat diterapkan kebijakan belajar di rumah, bekerja di rumah , dan beribadah di rumah di masa pandemi Covid-19, ibu rumah tangga yang paling merasakan beban dalam melakukan pekerjaannya. Selain tugas dan pekerjaan sehari-hari, ibu harus menemani anak-anaknya belajar dari rumah (Uyyu, 2021).

Hasil penelitian (Muslim, 2020) menyatakan pandemi Covid-19 membuat para ibu rumah tangga kesulitan menyelesaikan pekerjaannya. Selain pekerjaan rumah tangga sehari-hari, ibu dituntut untuk mendampingi anak belajar di rumah, dan tidak jarang ibu rumah tangga berperan sebagai guru bagi anaknya. Beban seorang ibu rumah tangga bukan hanya beban ganda, tetapi bisa membawa banyak beban yang ditanggungnya. Dapat dikatakan tiba-tiba semua urusan dibebankan kepada ibu rumah tangga. Ini adalah kemungkinan yang dapat menyebabkan stres dalam keluarga.

(Hawari, 2016), berpendapat berpendapat bahwa stres dipengaruhi oleh banyak faktor, termasuk pernikahan, masalah orang tua, hubungan interpersonal, pekerjaan, lingkungan, penyakit atau cedera fisik, faktor keluarga, dan trauma. Menurut Veithzal Rivai (2004) dalam (Tangjungsari, 2011) pengendalian stres dapat diterapkan pada kebutuhan individu seperti meningkatkan rasa percaya diri, meditasi dan latihan pernapasan, olahraga, relaksasi, membangun dukungan sosial dari teman dan keluarga, dan rutinitas sehari-hari yang membosankan.

Yakinlah bahwa Allah tidak akan membebani cobaan diluar kemampuan hambanya. Segala macam cobaan Insyah Allah bisa teratasi selama dekat dengan Allah SWT. Sebagaimana dalam Q.S Al-Baqarah/2:286

لَا يُكَلِّفُ اللَّهُ نَفْسًا إِلَّا وُسْعَهَا ۗ لَهَا مَا كَسَبَتْ وَعَلَيْهَا مَا اكْتَسَبَتْ ۗ رَبَّنَا لَا تُؤَاخِذْنَا إِن نَّسِينَا أَوْ أَخْطَأْنَا ۗ رَبَّنَا وَلَا تَحْمِلْ عَلَيْنَا إِمْرًا كَمَا حَمَلْتَهُ عَلَى الَّذِينَ مِن قَبْلِنَا ۗ رَبَّنَا وَلَا تُحَمِّلْنَا مَا لَا طَاقَةَ لَنَا بِهِ ۗ وَاعْفُ عَنَّا وَارْحَمْنَا ۗ أَنْتَ مَوْلَانَا فَانصُرْنَا عَلَى الْقَوْمِ

الْكَافِرِينَ

Terjemahnya:

“Allah tidak membebani seseorang melainkan sesuai dengan kesanggupannya. ia mendapat pahala (dari kebajikan) yang diusahakannya dan ia mendapat siksa (dari kejahatan) yang dikerjakannya. (mereka berdoa): "Ya Tuhan Kami, janganlah Engkau hukum Kami jika Kami lupa atau Kami tersalah. Ya Tuhan Kami, janganlah Engkau bebankan kepada Kami beban yang berat sebagaimana Engkau bebankan kepada orang-orang sebelum kami. Ya Tuhan Kami, janganlah Engkau pikulkan kepada Kami apa yang tak sanggup Kami memikulnya. beri ma'afilah kami; ampunilah kami; dan rahmatilah kami. Engkaulah penolong Kami, Maka tolonglah Kami terhadap kaum yang kafir”

Allah hanya membebani manusia sesuai dengan kemampuannya. Ia mendapat pahala (dari kebajikan) yang diusahakannya dan ia mendapat siksa (dari kejahatan) yang dikerjakannya. Hal ini mengandung kisah-kisah tentang Bani Israil dan nikmat-nikmat yang dianugerahkan Allah kepada mereka, serta pengingkaran dan kekufuran mereka terhadap nikmat-nikmat itu disertai uraian tentang sanksi-sanksi dan beban tugas akibat pelanggaran mereka yang mencapai tingkat yang sungguh berat, yakni membunuh diri sendiri sebagai tanda taubat. Pada penutu ayat ini ditemukan doa yang sangat mengesankan yang mewajibkan kepada kaum muslimin untuk berperang maka wajar pada saat penutup surat ini mereka memanjatkan doa, “menangkanlah kami atau kaum kafir.”

Ayat ini memberikan pemahaman kepada kita bahwa Allah tidak akan membebani umatnya kecuali mereka mampu menanggungnya. Setiap orang tunduk pada cobaan, dan cobaan yang diberikan membangkitkan reaksi yang berbeda dari setiap orang. Orang yang sabar dan cukup bijaksana untuk

menghadapi tantangan yang diberikan pasti akan menemukan jalan yang lebih baik.

5. Gambaran Tingkat Depresi

Depresi menurut (Alford & T, 2009) merupakan Gangguan jiwa yang ditandai dengan kelainan emosi, kognitif, dan perilaku pada seseorang. Orang yang menderita depresi dapat mengalami kesedihan, kesepian, harga diri rendah, dan penarikan diri dari orang-orang di sekitarnya.

Dari hasil penelitian ini menunjukkan bahwa tingkat depresi kategori normal pada pekerja wanita sektor informal lebih banyak dibandingkan dengan pekerja wanita sektor formal. Hal ini sejalan dengan penelitian (Persik, 2021) menyatakan bahwa masyarakat di kelurahan peleloan rata-rata tingkat depresi responden berada pada kategori normal.

Asumsi peneliti terhadap masalah ini bahwa depresi dikalangan pekerja wanita sektor formal dan pekerja wanita sektor informal masih dalam rentan normal sekalipun banyak responden yang terlihat cemas dengan kondisi yang mereka alami seperti sulit tidur, kurang nafsu makan, serta adanya rasa takut melakukan aktifitas di lingkungan sekitar karena takut tertular virus Covid-19.

Depresi adalah masalah kesehatan utama yang menyebabkan produktivitas rendah, kehilangan inisiatif dan sikap apatis di tempat kerja. Kajian ini dilakukan PDSKJI dalam kondisi pandemi Covid-19 yang cukup lama menimbulkan berbagai gangguan kesehatan jiwa. Berdasarkan data dari 14.619 orang yang dirawat oleh psikolog klinis yang tergabung dalam Ikatan

Psikolog Klinik Indonesia (IPK-Indonesia), empat masalah yang paling umum dialaminya adalah ketidakmampuan belajar, kecemasan, stres, dan gangguan mood, termasuk depresi. Hal ini sesuai dengan hasil angket swaperiksa komunitas yang dilakukan oleh Persatuan Profesi Dokter Jiwa Indonesia (PDSKJI), dimana 57,6% nya yang menyelesaikan swaperiksa memiliki gejala depresi. Dari 58,9% pasien yang memeriksakan diri yang melaporkan memiliki pikiran tentang kematian dan melukai diri sendiri, 15,4% melaporkan mengalaminya setiap hari.

6. Gambaran Tingkat Kecemasan

Menurut Kholil Lur Rochman dalam (Sari, 2020) Kecemasan adalah perasaan subjektif dari ketegangan psikologis yang gelisah sebagai reaksi umum terhadap ketidakmampuan untuk mengatasi masalah atau kurangnya rasa aman. Emosi yang tidak terduga ini umumnya tidak menyenangkan dan kemudian menyebabkan atau menyertai perubahan fisiologis dan psikologis

Hasil penelitian ini menunjukkan bahwa tingkat kecemasan kategori normal pada pekerja wanita sektor formal lebih banyak dibandingkan dengan pekerja wanita sektor informal. Sedangkan tingkat kecemasan kategori ringan pada pekerja wanita sektor informal lebih banyak mengalami kecemasan dibandingkan dengan pekerja wanita sektro formal, Hal ini sejalan dengan penelitian (Rahayu, 2021) menyatakan responden pedagang pasar tradisional mengalami kecemasan ringan biasanya terjadi saat ketegangan hidup sehari-hari.

Asumsi peneliti ini terkait dengan masalah ini adalah bahwa kecemasan yang dialami oleh pekerja wanita sektor formal dan informal masih dalam batas normal tapi kadang pekerja wanita sektor formal dan pekerja wanita sektor informal merasa cemas dengan wabah virus Covid-19. Pekerja wanita sektor formal yang pekerjaannya berhubungan langsung dengan masyarakat merasa takut tertular virus Covid-19. Pekerja yang sudah mulai Work From Office (WFO) juga diliputi kecemasan khawatir terkena virus corona, karena ada kabar bahwa klaster baru sedang terjadi di kantor. Kondisi tersebut muncul antara lain dengan adanya pegawai yang tidak mematuhi penerapan protokol kesehatan (Muslim, 2020). Sedangkan pekerja wanita sektor informal (pedagang dan karyawan) merasa cemas akan penghasilan mereka yang berkurang karena adanya wabah virus Covid-19 yang menyebabkan sepi pembeli.

Hal ini sesuai dengan uraian Blacburn & Davidson dalam (Safaria & Saputra, 2012) yang menjelaskan faktor-faktor pemicu kecemasan sebagai berikut: Pengetahuan yang dimiliki seseorang tentang suatu situasi apakah mengancam atau tidak, serta adanya pengetahuan tentang kemampuannya untuk mengendalikan diri (misalnya keadaan emosi dan fokus kepermasalahannya).

BAB V

PENUTUP

A. Kesimpulan

Berdasarkan hasil penelitian yang dilakukan mengenai gambaran stres pada pekerja wanita selama pandemi Covid-19 (Studi komparatif pekerja sektor formal dan informal di Kota Makassar) dapat ditarik kesimpulan sebagai berikut :

1. Pekerja wanita sektor formal mengalami stres sedang berdasarkan gejala fisik lebih besar (48%) dibandingkan dengan pekerja sektor informal (46%) sedangkan stres berat berdasarkan gejala fisik lebih besar pekerja sektor informal (22%) dibandingkan pekerja sektor formal (12%)
2. Pekerja wanita sektor informal mengalami stres sedang berdasarkan gejala psikologis lebih besar (52%) dibandingkan dengan pekerja sektor formal (42%) sedangkan stres berat berdasarkan gejala psikologis lebih besar pekerja informal (38%) dibandingkan pekerja formal (28%)
3. Pekerja wanita sektor formal mengalami stres sedang berdasarkan gejala perilaku lebih besar (18%) dibandingkan dengan pekerja sektor informal (12%) sedangkan stres berat berdasarkan gejala perilaku lebih besar pekerja formal (16%) dibandingkan dengan pekerja sektor informal (2%).
4. Pekerja wanita sektor formal mengalami stres kategori normal lebih besar (100%) dibandingkan dengan pekerja sektor informal (94%) sedangkan stres kategori ringan lebih besar pekerja informal (6%) dibandingkan dengan pekerja sektor formal (2%)

B. Saran

1. Bagi reponden
 - a) Wanita sektor formal dan informal jika mengalami stres gejala fisik sebaiknya berolahraga secara rutin di luar dan di dalam rumah dan beristirahat yang cukup.
 - b) Wanita sektor formal dan informal jika mengalami stres gejala psikologis sebaiknya meluangkan waktu untuk bercerita kepada teman atau keluarga yang dapat menenangkan diri.
 - c) Wanita sektor formal dan informal jika mengalami stres gejala perilaku sebaiknya menjalani hidup sehat dengan menjaga kecukupan tidur dan membatasi minuman berkafein.
 - d) Wanita sektor formal dan informal walaupun mengalami stres kategori normal yang kadang merasa ketakutan karena Covid-19 sebaiknya berfikir positif terhadap kemampuan diri, lupakan pekerjaan sejenak, carilah hiburan yang dapat membuat pekerja tertawa dan mengkomsumsi makanan yang sehat, dan bergizi.
2. Bagi pemerintah diharapkan untuk terus memantau dan memberikan sosialisasi yang lebih terhadap masyarakat terkait wabah Covid-19 agar masyarakat lebih meningkatkan kepedulian terhadap wabah virus Covid-19 dan selalu patuh akan protokol kesehatan yang telah berlaku.
3. Bagi peneliti selanjutnya diharapkan tidak hanya meneliti dari gejala-gejala tetapi faktor-faktor yang mempengaruhi stres ikut diteliti sehingga dapat memperkaya hasil penelitian dengan orientasi penelitian.

DAFTAR PUSTAKA

- alford, B. A., & T, B. A. (2009). *Depression: Causes And Treatment. Philadelphia.* University Of Pennsylvania Press.
- Ali, J. (2019). *Status Gizi Dan Stres Kerja Dari Ibu Hamil Pekerja Informal.* 3(1).
- Armansyah. (2011). *Karakteristik Dan Peluang Tenaga Kerja Wanita Pada Sektor Informal.*
- Arnetz, J., Goetz, C., Arnetz, B., & Arble, E. (2020). *Nurse Reports Of Stressful Situations During The Covid-19 Pandemic: Qualitative Analysis Of Survey Responses. International Journal Of Environmental Research And Public Health [Revista En Internet] 2020 [Acceso En Noviembre De 2021]; 17(21):1-12.*
<https://www.ncbi.nlm.nih.gov/pmc/articles/PMC7663126/pdf/Ijerph-17-08126.pdf>
- Aulya, Dian. (2013). *Faktor-Faktor Yang Berhubungan Dengan Stres Kerja Pada Polisi Lalu Lintas Di Polres Metro Jakarta Pusat Bulan April-Agustus Tahun 2013. Skripsi.*
- Cooper, D. (N.D.). *Improving Safety Culture. A Practical Guide, Applied Behavioral Science.*
- Dewi, K. S. (2012). *Kesehatan Mental.* In *Upt Undip Press Semarang.*
http://eprints.undip.ac.id/38840/1/Kesehatan_Mental.pdf
- Dewi, A. Z., Listyani, R. H. (2020). *Analisis Peran Ganda Istri Pada Keluarga Pelaut di Surabaya.* Paradigma, 8(2), -123
- Fatmawati, R. (2017). *Burnout Pustakawan : Faktor-Faktor Dan Dampak.* *Jurnal Perpustakaan, Arsip Dan Dokumen,* 9(1).
- Gaffar, H. (2012). *Pengaruh Stres Kerja Terhadap Kinerja Karyawan Pada Pt. Bank Mandiri (Persero) Tbk Kantor Wilayah X Makassar. (Skripsi. Fakultas Ekonomi Dan Bisnis Universitas Hasanuddin. Makassar). Skripsi.*
- Habibi, J., & Jefri. (2018). *Analisis Faktor Risiko Stres Kerja Pada Pekerja Di Unit Produksi Pt. Borneo Melintang Buana Export.* *Journal Of Nursing And Public Health,* 6(2), 50–59. <https://doi.org/10.37676/jnph.v6i2.658>
- Hawari, D. (1997). *Ilmu Kedokteran Jiwa Dan Kesehatan Jiwa.* Yogyakarta: Pt Dana Bhakti Yasa.
- Hawari, D. (2016). *Manajemen Stres Cemas Dan Depresi.* Fakultas Kedokteran Universitas Indonesia.
- Hidayat, A. (2019). *Pengaruh Sres Kerja, Pengalaman Kerja Dan Semangat Kerja Terhadap Jinerja Karyawan Pada Bagian Produksi Di Pt.*

Perkebunan Nusantara Vi Unit Usaha Ophir Pasaman Barat.
[Http://Repository.Uin-Suska.Ac.Id/23080/](http://Repository.Uin-Suska.Ac.Id/23080/)

ILO. (2016). *Workplace Stres : a collective Challenge*

ILO. (2018). *Keselamatan dan kesehatan kerja dalam keadaan darurat kesehatan masyarakat: Manual untuk melindungi petugas kesehatan dan responder.* Jenewa. Tersedia di: https://www.ilo.org/wcmsp5/groups/public/@asia/@ro-bangkok/@ilo-jakarta/documents/publication/wcms_237650.pdf

ILO. (2020). *COVID-19 dengan kejam memperparah ketimpangan dan mengancam untuk memperdalamnya.* Tersedia di: https://www.ilo.org/global/about-theilo/newsroom/news/WCMS_740101/lang-en/index.htm

Lestari, Pratiwi Puji. (2013). *Faktor-Faktor Yang Berhubungan Dengan Stres Kerja Pada Wanita Bekerja Sektor Formal Di Wilayah Kecamatan Ciputat Timur Tahun 2013. Skripsi.*

Lovibond, S.H. and Lovibond, P.F. 1995. "Manual for the Depression Anxiety and Stress Scales (second edition)." Psychology Foundation.

Ma'rifah, D. (2020). *Implementasi Work From Home : Kajian Tentang Dampak Positif , Dampak Negatif Dan Produktivitas Pegawai Work From Home Implementation : Study On Positif Impact , Negative Impact And Employee.* 14(2).

Makassar, P. Kota. (2019). *Letak Geografi Kota Makassar.* [https://Makassarkota.Go.Id/Geografis-2/#:~:Text=Makassar Adalah Ibu Kota Provinsi,Kabupaten Maros%2c Sebelah Selatan Kabupaten](https://Makassarkota.Go.Id/Geografis-2/#:~:Text=Makassar%20Adalah%20Ibu%20Kota%20Provinsi,Kabupaten%20Maros%2c%20Sebelah%20Selatan%20Kabupaten)

Mariana, I. (2021). *Coping Stress Pedagang Sunday Market Pada Masa Pandemi Covid-19 Di Kota Madiun.*

Mayang, Feby Ansari, Lestantyo, D., & Kurniawan, B. (2018). *Faktor-Faktor Yang Berhubungan Dengan Stres Kerja Pada Karyawan Bagian Kepesertaan Di Badan Penyelenggara Jaminan Sosial (Bpjs) Kesehatan Ungaran. Jurnal Kesehatan Masyarakat (E-Journal),* 6(4), 292–299.

McLaren, J. H., Wong, K. R., Nguyen, K. N., & Mahamadachchi, K. N. (2020). *Covid-19 and women's triple burden: Vignettes from Sri Lanka, Malaysia, Vietnam, and Australia. Social Science,* 9(87), 1-11


Mittal, M., & Bhakar. (2018). *Examining The Impact Of Role Overload On Job Stress , Job Satisfaction And Job Performance - A Study Among Married Working Women In Banking Sector.* 2(April). [https://Doi.Org/10.18843/Ijms/V5i2\(7\)/01](https://Doi.Org/10.18843/Ijms/V5i2(7)/01)

Muslim, M. (2020). *Moh . Muslim : Manajemen Stress Pada Masa Pandemi*

- Covid-19” 193. *Jurnal Manajemen Bisnis*, 23(2), 192–201.
- Muslimin, & Eka, I. G. (2019). *Faktor-Faktor Yang Berhubungan Dengan Terjadinya Stres Kerja Pada Pekerja Wanita*. 10(2), 1326–1334. <https://doi.org/10.38165/jk.v10i2.13>
- Nursalam. (2011). *Konsep Dan Penerapan Metodologi Penelitian Ilmu Keperawatan*.
- Oktarina, R., Krisnatuti, D., & Muflikhati, I. (2015). *Sumber Stres, Strategi Koping, Dan Tingkat Stres Pada Buruh Perempuan Berstatus Menikah Dan Lajang*. 8(3), 133–141.
- Perminiene, M. (2015). *Stress-Related Health Symptoms And Working Environment Of Older Employees In Lithuania*.
- Persik, C. B. . (2021). *Dampak Psikologi Pandemi Corona Virus Disease 2019 (Covid-19) Bagi Masyarakat Di Kelurahan Peleloan Kecamatan Tondano Selatan Kabupaten Minahasa*. *Jurnal Keperawatan*, 2(1).
- Putra, P., & Abidin, A. (2021). *Studi Eksploratif Sumber Stres Dan Coping Stres Pada Karyawan Di Kota Cikampek Dalam Masa Pandemi Covid-19*. *Psychopedia Jurnal Psikologi Universitas Buana Perjuangan Karawang*, 6(1), 49–58. <https://doi.org/10.36805/psychopedia.v6i1.1467>
- Rahayu, F. (2021). *Kecemasan Pedagang Pasar Tradisional Tentang Wabah Virus Covid-19 Di Era New Normal*. 4(2).
- Rahmawati, R., & Abidin, A. (2022). *Stres Kerja Karyawan Sdm Rumah Sakit Yang Wfo Saat Pandemi Di Jawa Timur*. *Jurnal Manajemen & Bisnis Kreatif*, 7(2), 40–55. <https://doi.org/10.36805/manajemen.v7i2.2282>
- Robbins, S. P., & Coulter, M. (2010). *Manajemen*. Erlangga.
- Robbins, S. P., & Judge, T. A. (2016). *Perilaku Organisasi Edisi 16*. Salemba Empat.
- Safar, I., & Nurdin. (2019). *Stres Kerja Buruh Perempuan Di Kota Makassar*. 6(1). <http://jurnal.unismuhpalu.ac.id/index.php/jsm>
- Safaria, T., & Saputra, N. E. (2012). *Manajemen Emosi: Sebuah Panduan Cerdas Bagaimana Mengelola Emosi Positif Dalam Hidup Anda*. Bumi Aksara.
- Sagala, Anggi Pratama. (2020). *Hubungan Beban Kerja Dengan Stres Kerja Pada Pegawai Kantor Kementerian Agama Kota Binjai*. Skripsi.
- Sari, I. (2020). *Analisis Dampak Pandemi Covid- 19 Terhadap Kecemasan Masyarakat : Literature Review*. *Jurnal Kesehatan*, 1.
- Tangjungsari. (2011). *Pengaruh Stress Kerja Terhadap Kepuasan Kerja*

- Karyawan Pada Kantor Pusat Pt. Pos Indonesia (Persero) Bandung. 1(1).*
- Ulfah, S. (2010). *Efikasi Diri Mahasiswa Yang Bekerja Pada Saat Penyusunan Skripsi. Skripsi.*
- Uyyu, D. (2021). *Dampak Peran Ganda Wanita Karir Pada Masa Pandemi Covid-19 Terhadap Kinerja Karyawan: Studi Pada Wanita Karir Yang Bekerja Di Bank Jateng, Bank Mandiri, Dan Bank Bni Kabupaten. Jurnal Manajemen, 15(1).*
- Viakarisma, M. (2010). *Tingkat Stress Kerja Karyawan Hotel Sriwedari Yogyakarta. Skripsi.*
- Waluyo, M. (2009). *Psikologi Teknik Industri. Graha Ilmu.*
- Waluyo, M. (2013). *Psikologi Industri. Akademia Permata.*
- Wildani, A. A. (2012). *Gambaran Tingkat Stres Kerja Pada Pegawai Dinas Kesehatan Kota Depok [Skripsi]. Skripsi. Http://Lontar.Ui.Ac.Id/*
- Wirawan. (2010). *Konflik Dan Manajemen Konflik. Salemba Humanika.*
- Wulandari, F. (2017). *Hubungan Antara Tingkat Stres Dengan Tingkat Insomnia Mahasiswa / I Angkatan 2012 / 2013 Program Studi Pendidikan Dokter Fakultas Kedokteran Universitas hubungan Antara Tingkat Stres Dengan Tingkat Insomnia Mahasiswa / I Angkatan 2012 / 2013 Program Studi . 6(2).*
- WHO. (2018). *Mengelola epidemi: fakta kunci tentang penyakit mematikan utama. Luksemburg. Tersedia di: <https://www.who.int/emergencies/diseases/managing-epidemics/en/>*
- WHO. (2020). *Tanya Jawab mengenai Virus Corona (COVID-19). Tersedia di: <https://www.who.int/indonesia/news/novel-coronavirus/qa-for-public>*
- WHO. (2020). *Moda penularan virus yang menyebabkan COVID-19: implikasi untuk rekomendasi kewaspadaan IPC. Organisasi Kesehatan Dunia. Tersedia di: <https://www.who.int/news-room/commentaries/detail/modes-of-transmission-of-virus-causing-covid-19-implications-for-ipc-precaution-recommendations>*
- Yulianita, H. (2021). *Gambaran Stres Kerja Pada Perawat Non PNS di Puskesmas. Jurnal Keperawatan.*
- Zaenal, Rival, V., Ramly, M., Mutis, T., & Willy, A. (2014). *Manajemen Sumber Daya Manusia Untuk Perusahaan dari Teori Ke Praktik. PT Rajagrafindo Persada.*
- Zauma. (2009). *Kemampuan Mengelola Stres Akademik Pada Mahasiswa Yang Sedang Skripsi Angkatan 2009 Program Studi Pg Paud Hj . Shofiyanti Nur Zuama Kemampuan Mengelola Stres Akademik Pada Mahasiswa*

Kemampuan Mengelola Stres.



L

A

M

P

I

R

STATE ISLAMIC UNIVERSITY

ALAUDDIN

M A K A S S A R

N

Lampiran 1 Kuesioner Penelitian

Kuesioner

DASS 42 (*Depression Anxiety Stress Scale 42*)

Identitas Responden

Nama :

Usia :

No. Hp :

Masa Kerja :

Tingkat Pendidikan:

Status Pernikahan :

Petunjuk Pengisian

Kuesioner ini terdiri dari berbagai pernyataan yang mungkin sesuai dengan pengalaman Bapak/Ibu/Saudara dalam menghadapi situasi hidup sehari-hari. Terdapat empat pilihan jawaban yang disediakan untuk setiap pernyataan yaitu:

0 : Tidak Pernah (TP)

2 : Sering (S)

1 : Kadang-Kadang (KK)

3 : Sering Sekali (SS)

Selanjutnya, Bapak/Ibu/Saudara diminta untuk menjawab dengan cara memberi tanda silang (X) pada salah satu kolom yang paling sesuai dengan pengalaman Bapak/Ibu/Saudara selama satu minggu belakangan ini.

No	Pertanyaan	0 (TP)	1 (KK)	2 (S)	3 (SS)
Gejala Fisik					
1	Saya merasa bibir saya sering kering.				
2	Saya mengalami kesulitan bernafas (misalnya: seringkali terengah-engah atau tidak dapat bernafas padahal tidak melakukan aktivitas fisik sebelumnya).				
3	Saya merasa goyah (misalnya, kaki terasa				

	mau "copot").				
4	Saya merasa telah menghabiskan banyak energi untuk merasa cemas.				
5	Saya merasa lemas seperti mau pingsan.				
6	Saya berkeringat secara berlebihan (misalnya: tangan berkeringat), padahal temperatur tidak panas atau tidak melakukan aktivitas fisik sebelumnya				
7	Saya mengalami kesulitan dalam menelan.				
8	Saya menyadari kegiatan jantung, walaupun saya tidak sehabis melakukan aktivitas fisik (misalnya: merasa detak jantung meningkat atau melemah).				
9	Saya merasa gemetar (misalnya: pada tangan).				
	Gejala Psikologis				
1	Saya merasa bahwa diri saya menjadi marah karena hal-hal sepele				
2	Saya cenderung bereaksi berlebihan terhadap suatu situasi.				
3	Saya menemukan diri saya berada dalam situasi yang membuat saya merasa sangat cemas dan saya akan merasa sangat lega jika semua ini berakhir.				
4	Saya merasa tidak ada hal yang dapat diharapkan di masa depan.				
5	Saya menemukan diri saya mudah merasa kesal.				
6	Saya merasa sedih dan tertekan.				
7	Saya merasa bahwa saya mudah tersinggung.				
8	Saya merasa takut tanpa alasan yang jelas				
9	Saya merasa putus asa dan sedih.				
10	Saya merasa bahwa saya sangat mudah marah.				
11	Saya merasa saya hampir panik.				
12	Saya merasa sulit untuk tenang setelah sesuatu membuat saya kesal				
13	Saya takut bahwa saya akan „terhambat“				

	oleh tugas-tugas sepele yang tidak biasa saya lakukan.				
14	Saya sulit untuk sabar dalam menghadapi gangguan terhadap hal yang sedang saya lakukan.				
15	Saya sedang merasa gelisah.				
16	Saya merasa sangat ketakutan.				
17	Saya melihat tidak ada harapan untuk masa depan.				
18	Saya menemukan diri saya mudah gelisah.				
19	Saya merasa khawatir dengan situasi dimana saya mungkin menjadi panik dan mempermalukan diri sendiri.				
Gejala Perilaku					
1	Saya tidak dapat merasakan perasaan positif sama sekali.				
2	Saya sepertinya tidak kuat lagi untuk melakukan suatu kegiatan.				
3	Saya merasa sulit untuk bersantai.				
4	Saya menemukan diri saya menjadi tidak sabar ketika mengalami penundaan (misalnya: kemacetan lalu lintas, menunggu sesuatu).				
5	Saya merasa saya kehilangan minat akan segala hal				
6	Saya merasa bahwa saya tidak berharga sebagai seorang manusia.				
7	Saya merasa bahwa hidup tidak bermanfaat.				
8	Saya merasa sulit untuk beristirahat.				
9	Saya tidak dapat merasakan kenikmatan dari berbagai hal yang saya lakukan.				
10	Saya tidak merasa antusias dalam hal apapun				
11	Saya merasa bahwa saya tidak berharga.				
12	Saya tidak dapat memaklumi hal apapun yang menghalangi saya untuk menyelesaikan hal yang sedang saya lakukan.				

13	Saya merasa bahwa hidup tidak berarti.				
14	Saya merasa sulit untuk meningkatkan inisiatif dalam melakukan sesuatu.				



STATE ISLAMIC UNIVERSITY
ALAUDDIN
M A K A S S A R

Master Tabel Depresi, Kecemasan dan Stres

Responden	d1	d2	d3	d4	d5	d6	d7	d8	d9	d10	d11	d12	d13	d14	total	k1	k2	k3	k4	k5	k6	k7	k8	k9	k10	k11	k12	k13	k14	total	s1	s2	s3	s4	s5	s6	s7	s8	s9	s10	s11	s12	s13	s14	total			
Formal	0	1	0	0	0	0	1	0	0	0	0	0	0	0	2	1	0	2	1	0	0	0	0	0	0	0	0	1	6	1	1	0	2	0	0	1	0	0	1	0	0	1	0	7				
Formal	0	2	0	0	1	0	0	0	0	0	0	0	0	0	3	1	0	0	1	0	2	0	1	0	0	0	1	1	0	7	1	0	0	0	0	2	0	1	0	1	2	0	0	1	8			
Formal	0	0	0	0	1	0	0	0	0	0	0	0	0	0	1	1	0	0	0	0	0	0	1	0	0	1	1	1	0	5	0	0	0	0	0	1	1	2	1	0	0	0	2	8				
Formal	0	0	0	1	0	0	0	1	1	0	0	0	0	0	3	1	0	3	1	0	0	0	0	1	2	1	2	0	2	13	1	0	0	1	1	0	0	1	1	1	0	1	0	1	8			
Formal	0	0	0	0	1	0	0	0	0	1	0	0	0	0	2	1	0	0	0	1	2	0	0	0	0	0	0	0	0	4	0	0	1	2	1	2	1	1	2	0	0	1	0	1	12			
Formal	0	0	0	0	1	0	0	0	0	0	0	0	0	0	1	2	0	0	2	1	1	0	0	2	0	0	0	0	0	7	1	1	1	0	0	2	3	1	0	1	1	0	0	9				
Formal	0	1	0	0	0	1	0	0	0	0	0	0	0	0	2	1	2	0	1	2	0	1	0	0	0	0	0	0	1	9	1	1	1	0	0	2	1	1	2	0	0	0	0	1	10			
Formal	0	0	1	0	1	0	0	0	0	0	0	0	0	0	3	1	0	0	0	1	0	1	0	1	0	1	0	1	6	1	0	0	0	1	2	0	2	0	1	0	1	0	1	9				
Formal	0	0	0	0	0	0	0	0	0	0	0	0	0	0	0	2	0	1	0	0	0	0	1	0	1	0	0	0	1	6	2	0	0	2	0	0	0	0	2	1	0	0	0	0	7			
Formal	0	0	1	1	1	0	0	1	0	0	0	0	0	0	6	1	0	0	0	1	0	1	0	0	0	0	0	0	3	1	0	1	2	1	1	1	0	0	0	1	1	1	1	1	1	1	11	
Formal	0	0	0	0	0	0	0	0	0	0	0	0	0	0	1	1	2	0	0	0	0	0	0	3	0	0	1	0	8	0	1	0	2	0	0	0	1	0	3	3	0	0	0	0	9			
Formal	1	0	1	1	0	0	0	1	0	0	0	0	0	0	4	1	0	0	1	0	1	1	0	0	0	0	0	0	1	6	1	1	2	1	0	2	1	1	0	1	0	0	0	0	0	10		
Formal	0	1	0	0	1	0	0	0	0	0	0	0	0	0	2	2	0	0	1	0	0	1	0	0	0	0	0	0	1	6	1	0	1	2	0	2	1	1	1	2	0	1	0	0	0	11		
Formal	1	0	1	0	1	0	0	1	0	0	0	0	0	0	2	7	1	0	1	2	0	1	0	0	0	1	1	2	0	10	0	1	1	0	2	1	1	1	1	1	2	1	1	0	0	13		
Formal	0	0	0	0	0	0	0	0	0	0	0	0	0	0	2	1	0	0	1	0	0	0	0	0	0	0	0	0	3	1	1	0	0	0	1	0	2	1	0	0	0	0	0	0	7			
Formal	1	2	0	1	0	0	0	0	0	0	0	0	0	0	5	1	0	0	1	0	2	0	0	0	0	0	0	0	1	7	1	1	1	0	0	0	1	0	1	0	1	0	0	0	9			
Formal	0	1	0	1	0	0	0	0	0	0	0	0	0	0	1	3	2	0	0	1	0	1	0	0	0	1	1	0	1	8	1	0	1	0	0	0	0	0	1	0	1	0	0	1	7			
Formal	1	1	0	0	0	0	0	0	0	0	0	0	0	0	2	2	0	1	1	0	0	0	0	0	0	0	0	0	1	7	1	0	1	1	2	1	1	1	0	0	0	0	0	0	10			
Formal	0	0	0	0	0	0	0	0	0	0	0	0	0	0	1	1	1	0	0	0	0	0	2	0	0	0	0	0	2	5	1	1	1	0	0	0	0	0	0	0	0	0	0	0	0	5		
Formal	0	0	0	1	0	0	0	0	0	0	0	0	0	0	1	1	0	2	1	0	0	0	1	0	1	1	0	1	9	1	0	0	1	0	1	0	1	0	1	1	1	0	0	0	1	8		
Formal	0	0	0	0	0	0	0	0	0	0	0	0	0	0	3	2	0	0	0	1	0	0	0	0	1	0	0	0	6	0	0	1	0	2	2	0	1	0	1	0	0	0	0	0	7			
Formal	0	0	1	1	0	0	0	0	0	0	0	0	0	0	3	0	0	2	0	0	0	0	1	1	0	0	1	1	7	2	0	0	2	0	0	0	0	0	0	0	0	0	0	0	0	1	8	
Formal	0	0	0	0	0	0	0	0	0	0	0	0	0	0	1	0	0	0	0	2	1	0	0	0	0	0	0	0	1	6	1	1	0	0	2	0	0	1	0	1	0	0	0	0	2	10		
Formal	1	0	1	1	0	0	0	0	0	0	0	0	0	0	4	1	0	2	0	0	0	0	0	0	0	0	0	0	1	4	1	0	2	1	0	2	1	0	2	1	0	0	0	0	0	11		
Formal	0	2	0	1	2	1	1	1	1	1	0	0	0	0	11	1	1	0	0	1	0	0	0	0	0	0	0	0	1	1	7	2	0	0	0	0	0	0	0	0	0	0	0	0	0	1	5	
Formal	0	0	0	1	0	0	0	0	0	0	0	0	0	0	3	1	0	0	0	0	0	0	0	0	0	0	0	0	1	9	1	0	1	1	0	0	0	0	0	0	0	0	0	0	0	0	10	
Formal	0	0	0	1	2	0	0	0	1	0	0	0	0	0	6	1	0	0	0	0	0	0	0	0	0	0	0	0	0	7	1	0	0	0	0	2	1	1	1	1	1	0	0	0	1	10		
Formal	0	1	0	0	0	0	0	0	0	0	0	0	0	0	4	1	0	0	0	0	0	0	0	0	0	0	0	0	1	8	2	1	0	0	1	1	0	0	0	0	0	0	0	0	0	0	14	
Formal	0	1	0	0	0	0	0	0	0	0	0	0	0	0	1	4	1	0	0	0	0	0	0	0	0	0	0	0	1	5	1	1	0	0	1	0	0	0	0	0	0	0	0	0	0	0	2	12
Formal	0	1	1	1	1	0	0	0	0	0	0	0	0	0	10	1	0	2	0	0	0	0	0	0	0	0	0	0	1	6	1	0	0	0	0	0	0	0	0	0	0	0	0	0	0	0	0	12
Formal	1	0	0	1	0	0	0	0	0	0	0	0	0	0	4	1	0	0	0	0	0	0	0	0	0	0	0	0	1	7	1	0	0	1	0	0	0	0	0	0	0	0	0	0	0	0	9	
Formal	1	2	0	1	0	0	0	0	0	0	0	0	0	0	5	1	0	0	0	0	0	0	0	0	0	0	0	0	4	1	0	0	0	0	0	0	0	0	0	0	0	0	0	0	0	0	7	
Formal	0	0	0	1	0	0	0	0	0	0	0	0	0	0	1	5	1	0	0	2	0	0	0	0	0	0	0	0	1	1	1	0	0	0	0	0	0	0	0	0	0	0	0	0	0	0	14	
Formal	0	1	0	0	0	0	0	0	0	0	0	0	0	0	1	2	1	0	0	0	0	0	0	0	0	0	0	0	5	1	1	2	1	1	1	0	0	0	0	0	0	0	0	0	0	0	0	10
Formal	1	0	1	1	0	0	0	0	0	0	0	0	0	0	1	7	1	0	0	0	0	0	0	0	0	0	0	0	1	2	6	1	1	1	2	1	1	1	1	1	1	0	0	0	0	0	13	
Formal	0	0	0	1	1	0	0	0	0	0	0	0	0	0	5	1	0	0	0	0	0	0	0	0	0	0	0	0	5	1	1	0	0	0	0	0	0	0	0	0	0	0	0	0	0	0	0	9
Formal	1	0	0	0	1	1	0	0	0	0	0	0	0	0	7	2	0	0	0	0	0	0	0	0	0	0	0	0	1	1	1	0	0	0	0	0	0	0	0	0	0	0	0	0	0	0	0	12
Formal	0	0	0	0	0	0	0	0	0	0	0	0	0	0	2	1	0	0	0	0	0	0	0	0	0	0	0	0	0	0	0	0	0	0	0	0	0	0	0	0	0	0	0	0	0	0	0	3
Formal	2	0	0	0	1	1	1	0	0	0	0	0	0	0	8	2	1	0	0	0	0	0	0	0	0	0	0	0	0	1	9	2	0	0	0	0	0	0	0	0	0	0	0	0	0	0	0	11
Formal	0	1	1	1	2	0	0	0	0	0	0	0	0	0	9	1	1	0	0	0	0	0	0	0	0	0	0	0	0	9	1	0	0	0	0	0	0	0	0	0	0	0	0	0	0	0	0	10
Formal	0	2	1	0	0	0	0	0	0	0	0	0	0	0	6	1	1	0	0	0	0	0	0	0	0	0	0	0	1	1	1	6	1	0	0	0	0	0	0	0	0	0	0	0	0	0	0	13
Formal	0	0	1	0	1	0	0	0	0	0	0	0	0	0	8																																	

Lampiran 3 Hasil uji univariat

umur * status_responden Crosstabulation

			status_responden		Total
			formal	informal	
umur	19-27	Count	12	30	42
		% of Total	.1	.3	.4
	28-35	Count	17	2	19
		% of Total	.2	.0	.2
	36-44	Count	16	9	25
		% of Total	.2	.1	.3
	45-53	Count	5	9	14
		% of Total	.1	.1	.1
	Total	Count	50	50	100
		% of Total	.5	.5	1.0

pendidikan * status_responden Crosstabulation

			status_responden		Total
			formal	informal	
pendidikan	SD	Count	0	5	5
		% of Total	.0	.1	.1
	SMP	Count	0	4	4
		% of Total	.0	.0	.0
	SMA	Count	28	33	61
		% of Total	.3	.3	.6
	S1	Count	22	8	30
		% of Total	.2	.1	.3
	Total	Count	50	50	100
		% of Total	.5	.5	1.0

masa * status_responden Crosstabulation

			status_responden		Total
			formal	informal	
masa	1-24	Count	13	32	45
		% of Total	.1	.3	.5
	25-48	Count	9	7	16
		% of Total	.1	.1	.2
	49-72	Count	6	5	11
		% of Total	.1	.1	.1
	73-96	Count	8	2	10
		% of Total	.1	.0	.1
	97-120	Count	14	4	18
		% of Total	.1	.0	.2
Total	Count	50	50	100	
	% of Total	.5	.5	1.0	

pekerjaan * status_responden Crosstabulation

			status_responden		Total
			formal	informal	
pekerjaan	honorer	Count	33	0	33
		% of Total	.3	.0	.3
	PNS	Count	17	0	17
		% of Total	.2	.0	.2
	pedagang	Count	0	13	13
		% of Total	.0	.1	.1
	karyawan	Count	0	32	32
		% of Total	.0	.3	.3
	penjahit	Count	0	5	5
		% of Total	.0	.1	.1
Total		Count	50	50	100
		% of Total	.5	.5	1.0

status * status_responden Crosstabulation

			status_responden		Total
			formal	informal	
status	belum menikah	Count	17	24	41
		% of Total	17.0%	24.0%	41.0%
	menikah	Count	29	16	45
		% of Total	29.0%	16.0%	45.0%
	janda	Count	4	10	14
		% of Total	4.0%	10.0%	14.0%
Total		Count	50	50	100
		% of Total	50.0%	50.0%	100.0%

kt_gejalafisik * Status_Responden Crosstabulation

			Status_Responden		Total
			Formal	Informal	
kt_gejalafisik	normal	Count	5	4	9
		% of Total	5.0%	4.0%	9.0%
	ringan	Count	15	12	27
		% of Total	15.0%	12.0%	27.0%
	sedang	Count	24	23	47
		% of Total	24.0%	23.0%	47.0%
	berat	Count	6	11	17
		% of Total	6.0%	11.0%	17.0%
Total		Count	50	50	100
		% of Total	50.0%	50.0%	100.0%

kt_gejalapsikologis * Status_Responden Crosstabulation

			Status_Responden		Total
			Formal	Informal	
kt_gejalapsikologis	normal	Count	3	2	5
		% of Total	3.0%	2.0%	5.0%
	ringan	Count	12	3	15
		% of Total	12.0%	3.0%	15.0%
	sedang	Count	21	26	47
		% of Total	21.0%	26.0%	47.0%
	berat	Count	14	19	33
		% of Total	14.0%	19.0%	33.0%
Total	Count	50	50	100	
	% of Total	50.0%	50.0%	100.0%	

kt_gejalaperilaku * Status_Responden Crosstabulation

			Status_Responden		Total
			Formal	Informal	
kt_gejalaperilaku	normal	Count	13	18	31
		% of Total	13.0%	18.0%	31.0%
	ringan	Count	20	25	45
		% of Total	20.0%	25.0%	45.0%
	sedang	Count	9	6	15
		% of Total	9.0%	6.0%	15.0%
	berat	Count	8	1	9
		% of Total	8.0%	1.0%	9.0%
Total	Count	50	50	100	
	% of Total	50.0%	50.0%	100.0%	

ALAUDDIN
MAKASSAR

Kt stres total * Data_responden Crosstabulation

			Data_responden		Total
			formal	informal	
Kt stres total	normal	Count	50	47	97
		% of Total	50.0%	47.0%	97.0%
	ringan	Count	0	3	3
		% of Total	.0%	3.0%	3.0%
Total	Count	50	50	100	
	% of Total	50.0%	50.0%	100.0%	

kategori depresi total * Data_responden Crosstabulation

			Data_responden		Total
			formal	informal	
kategori depresi total	normal	Count	48	50	98
		% of Total	48.0%	50.0%	98.0%
	ringan	Count	2	0	2
		% of Total	2.0%	.0%	2.0%
Total	Count	50	50	100	
	% of Total	50.0%	50.0%	100.0%	

Kt kecemasan total * Data_responden Crosstabulation

			Data_responden		Total
			formal	informal	
Kt kecemasan total	normal	Count	33	23	56
		% of Total	33.0%	23.0%	56.0%
	ringan	Count	14	21	35
		% of Total	14.0%	21.0%	35.0%
	sedang	Count	3	6	9
		% of Total	3.0%	6.0%	9.0%
Total	Count	50	50	100	
	% of Total	50.0%	50.0%	100.0%	

Lampiran 4 Surat Komite Etik Penelitian



KOMITE ETIK PENELITIAN KESEHATAN
HEALTH RESEARCH ETHICS COMMITTEE
UNIVERSITAS ISLAM NEGERI ALAUDDIN MAKASSAR
UNIVERSITAS ISLAM NEGERI ALAUDDIN MAKASSAR

KETERANGAN LAYAK ETIK
DESCRIPTION OF ETHICAL EXEMPTION
"ETHICAL EXEMPTION"

B.124/KEPK/FKIK/VIII/2021

Protokol penelitian yang diusulkan oleh :
The research protocol proposed by

Peneliti utama : Nurhayati
Principal In Investigator

Nama Institusi : Universitas Islam Negeri Alauddin Makassar
Name of the Institution

Dengan judul:
Title

**"Gambaran Stres Pada Pekerja Wanita Selama Pandemi Covid-19 (Studi Komparatif
Pekerja Sektor Formal Dan Informal Di Kota Makassar)"**

*"Overview of Stress on Female Workers During the Covid-19 Pandemic (Comparative Study of Formal
and Informal Sector Workers in Makassar City)"*

Dinyatakan layak etik sesuai 7 (tujuh) Standar WHO 2011, yaitu 1) Nilai Sosial, 2) Nilai Ilmiah, 3) Pemerataan Beban dan Manfaat, 4) Risiko, 5) Bujukan/Eksploitasi, 6) Kerahasiaan dan Privacy, dan 7) Persetujuan Setelah Penjelasan, yang merujuk pada Pedoman CIOMS 2016. Hal ini seperti yang ditunjukkan oleh terpenuhinya indikator setiap standar.

Declared to be ethically appropriate in accordance to 7 (seven) WHO 2011 Standards. 1) Social Values, 2) Scientific Values, 3) Equitable Assessment and Benefits, 4) Risks, 5) Persuasion/Exploitation, 6) Confidentiality and Privacy, and 7) Informed Consent, referring to the 2016 CIOMS Guidelines. This is as indicated by the fulfillment of the indicators of each standard.

Pernyataan Laik Etik ini berlaku selama kurun waktu tanggal 9 Agustus 2021 sampai dengan tanggal 9 Agustus 2022.

This declaration of ethics applies during the period August 9th, 2021 until August 9th, 2022.



August 9th, 2021
Chairperson.

Dr. Syainah, Sp.A., M.Kes

Lampiran 5 Surat izin dari PTSP Provinsi Sulawesi Selatan



PEMERINTAH PROVINSI SULAWESI SELATAN
DINAS PENANAMAN MODAL DAN PELAYANAN TERPADU SATU PINTU
BIDANG PENYELENGGARAAN PELAYANAN PERIZINAN

Nomor : 20938/S.01/PTSP/2021
Lampiran : -
Perihal : Izin Penelitian

KepadaYth.
Walikota Makassar

di-
Tempat

Berdasarkan surat Dekan Fak. Kedokteran dan Ilmu Kesehatan UIN Alauddin Makassar Nomor : B-3292/Un.06/FKIK/PP.00.9.08/2021 tanggal 31 Agustus 2021 perihal tersebut diatas, mahasiswa/peneliti dibawah ini:

Nama : **NURHAYATI**
Nomor Pokok : 70200116050
Program Studi : Kesehatan Masyarakat
Pekerjaan/Lembaga : Mahasiswa(S1)
Alamat : Jl. H. M. Yasin Limpo No. 36, Samata-Gowa

Bermaksud untuk melakukan penelitian di daerah/kantor saudara dalam rangka penyusunan Skripsi, dengan judul :

" **GAMBARAN STRES PADA PEKERJA WANITA SELAMA PANDEMI COVID-19 (STUDI KOMPARATIF PEKERJA SEKTOR FORMAL DAN INFORMAL DI KOTA MAKASSAR "**

Yang akan dilaksanakan dari : Tgl. **10 September s/d 10 Oktober 2021**

Sehubungan dengan hal tersebut diatas, pada prinsipnya kami **menyetujui** kegiatan dimaksud dengan ketentuan yang tertera di belakang surat izin penelitian.

Dokumen ini ditandatangani secara elektronik dan Surat ini dapat dibuktikan keasliannya dengan menggunakan **barcode**.

Demikian surat izin penelitian ini diberikan agar dipergunakan sebagaimana mestinya.

Diterbitkan di Makassar
Pada tanggal : 08 September 2021

A.n. GUBERNUR SULAWESI SELATAN
KEPALA DINAS PENANAMAN MODAL DAN PELAYANAN TERPADU
SATU PINTU PROVINSI SULAWESI SELATAN
Selaku Administrator Pelayanan Perizinan Terpadu

Dr. JAYADI NAS, S.Sos., M.Si
Pangkat : Pembina Tk.I
Nip : 19710501 199803 1 004

Tembusan Yth
1. Dekan Fak. Kedokteran dan Ilmu Kesehatan UIN Alauddin Makassar di Makassar;
2. *Peringatan*.

ALAUDDIN
MAKASSAR



PEMERINTAH KOTA MAKASSAR
BADAN KESATUAN BANGSA DAN POLITIK

Jalan Ahmad Yani No 2 Makassar 90111
Telp +62411 - 3015897 Fax +62411 - 3015867
Email : kcsbangsamakassar.go.id Home page : <http://www.makassar.go.id>

Makassar, 09 September 2021

Kepada

Yth. GAMAT SE-KOTA MAKASSAR

DI -
MAKASSAR

SURAT IZIN PENELITIAN
Nomor : 070/ 2055 -II/BKBP/IX/2021

- Dasar** : 1. Peraturan Menteri Dalam Negeri Nomor 3 Tahun 2018 tentang Penerbitan Surat Keterangan Penelitian;
2. Peraturan Daerah Kota Makassar Nomor 8 Tahun 2016 tentang Pembentukan dan Susunan Perangkat Daerah Kota Makassar (Lembaran Daerah Kota Makassar Tahun 2016 Nomor 8).
- Memperhatikan** : Surat dari Dinas Perencanaan Modal dan Pelayanan Terpadu Satu Pintu Provinsi Sulawesi Selatan nomor **20902/S.01/PTSP/2021**, Tanggal 08 September 2021 perihal Izin Penelitian.

Setelah membaca dan maksud tujuan penelitian yang tercantum dalam proposal penelitian, maka pada prinsipnya Pemerintah Kota Makassar menyetujui dan memberikan Izin Penelitian kepada :

Nama : **NURHAYATI**
NIM / Jurusan : 70200116050 / Kesehatan Masyarakat
Pekerjaan : Mahasiswa (S1) UIN Alauddin
Tanggal pelaksanaan : **10 September s/d 10 Oktober 2021**
Jenis Penelitian : Skripsi
Alamat : Jl. H. M. Yasin Limpo No. 36, Samata Gowa
Judul : **"GAMBARAN STRES PADA PEKERJA WANITA SELAMA PANDEMI COVID-19 (STUDI KOMPARATIF PEKERJA SEKTOR FORMAL DAN INFORMAL DI KOTA MAKASSAR)"**

Demikian Surat Izin Penelitian ini diberikan agar digunakan sebagaimana mestinya, dan selanjutnya yang bersangkutan melaporkan hasilnya kepada Walikota Makassar Melalui Kepala Badan Kesatuan Bangsa dan Politik.

a.n. WALIKOTA MAKASSAR
KEPALA BADAN KESBANGPOL
u.b.
SEKERTARIS,



DR. HARU S.I.P., S.H., M.H., M.Si
Pangkat : Pembina Tingkat I/IV.b
NIP : 19730607 199311 1 001

Tembusan :

1. Walikota Makassar di Makassar (sebagai laporan);
2. Kepala Badan Kesatuan Bangsa dan Politik Prov. Sul – Sel di Makassar (sebagai laporan);
3. Kepala Unit Pelaksana Teknis P2T Badan Koordinasi Penanaman Modal Daerah Prov. Sul Sel di Makassar;
4. Dekan Fak. Kedokteran dan Ilmu Kesehatan UIN Alauddin Makassar di Makassar;
5. Mahasiswa yang bersangkutan;
6. Arsip



**PEMERINTAH KOTA MAKASSAR
KECAMATAN TAMALANREA**

Alamat : Jln Perintis Kemerdekaan No. 116 Kode Pos : 90245

E-mail : kecamatan_tamalanrea1@gmail.com

SURAT KETERANGAN

Nomor : 558/KCT/100/IX/2021

Yang bertanda tangan di bawah ini, Camat Tamalanrea Kota Makassar menerangkan bahwa Peneliti tersebut dibawah ini :

Nama : **NURHAYATI**
Pekerjaan : Mahasiswa (S1) UIN ALAUDDIN
NIM : 7020016050/ Kesehatan Masyarakat

Benar telah melaksanakan penelitian di Kecamatan Tamalanrea Kota Makassar pada Tanggal 03 September- 10 Oktober 2021 dalam rangka *Penyusunan Skripsi* yang berjudul :

"GAMBARAN STRES PADA PEKERJA WANITA SELAMA PANDEMI COVID 19 (STUDI KOMPARATIF PEKERJA SEKTOR FORMAL DAN INFORMAL DI KOTA MAKASSAR) "

Demikian surat keterangan ini diberikan kepada yang bersangkutan untuk dipergunakan sebagaimana mestinya.

Makassar, 14 September 2021
a.n. CA M A T,
Sekretaris

DAUD, AP
Pangkat Pembina
Nip 197604031994121002



**PEMERINTAH KOTA MAKASSAR
KECAMATAN RAPPOCINI**

Kantor : Jl. Teduh Bersinar NO. 9 Telp. (0411) 867947 Makassar 90221

Nomor : 070/ ¹⁷³ JKRC/IX/2021
Lampiran :
Perihal : **Persetujuan Penelitian**

Makassar, 14 September 2021
Kepada,
Yth. **NURHAYATI**
di -
Makassar

Menindak lanjuti Surat dari Badan Kesatuan Bangsa Dan Politik dengan Nomor : 070/2055-II/BKBP/IX/2021, Tanggal 09 September 2021, Perihal tersebut diatas, maka bersama ini disampaikan kepada Bapak bahwa :

Nama : **NURHAYATI**
Nim/Jurusan : 70200116050/ Kesehatan Masyarakat
Pekerjaan : Mahasiswa (S1) UIN Alauddin
Alamat : Jl. H M Yasin Limpo No.36, Samata Gowa Makassar
Judul : "**GAMBARAN STRES PADA PEKERJAAN WANITA SELAMA PANDEMI COVID-19 (STUDI KOMPARATIF PEKERJA SEKTOR FORMAL DAN INFORMAL DI KOTA MAKASSAR) "**.

Diizinkan mengadakan **Penelitian** Pada Wilayah Kecamatan Rappocini, dalam rangka **Penyusunan Skripsi** sesuai dengan judul diatas , yang dilaksanakan mulai tanggal **10 September 2021 s/d 10 Oktober 2021**.

Demikian disampaikan dan selanjutnya yang bersangkutan melaporkan hasil penelitian kepada Walikota Makassar Cq. Kepala Kantor Kesatuan Bangsa dan Politik Kota Makassar.


Kecamatan RAPPOCINI,
Sekretaris Camat
H. ISMAIL ABDULLAH, S.STP
Pangkat : Pembina
NIP : 19860324 200412 1 002

Tembusan :

1. Kepala Badan Kesatuan Bangsa dan Politik Prov. Sul-Sel
2. Kepala Unit Pelaksana Teknis PZT Badan Koordinasi Penanaman Modal Daerah Prov Sul-Sel di Makassar;
3. Dekan Fak. Kedokteran dan Ilmu Kesehatan UIN Alauddin Makassar di Makassar;
4. Mahasiswa yang bersangkutan;
5. Arsip.

Lampiran 6 Dokumentasi Penelitian

Sektor formal



M A K A S S A R

Sektor informal



M A K A S S A R

Lampiran 7

RIWAYAT HIDUP



Nama Nurhayati , anak kedua dari empat bersaudara dari pasangan Baharuddin dan Rosmawati. Penulis lahir di Jayapura 2 Mei 1998. Penulis ini mengenyamkan pendidikan dasar di SD Nurul Huda 2 Yapis Jayapura pada tahun 2010. Kemudian penulis melanjutkan pendidikan di SMP Negeri 1 Jayapura hingga tahun 2013. Selanjutnya penulis melanjutkan pendidikan di SMA Negeri 4 Jayapura hingga tahun 2016. Setelah itu penulis melanjutkan pendidikan di Universitas Islam Negeri Alauddin Makassar pada jurusan Kesehatan Masyarakat dan pada semester V mengambil konsentrasi Keselamatan dan Kesehatan Kerja.

STATE ISLAMIC UNIVERSITY
ALAUDDIN
M A K A S S A R