

**MANAJEMEN ASUHAN KEBIDANAN BERKELANJUTAN PADA
BALITA “F” USIA 22 BULAN DENGAN GIZI KURANG
DI PRAKTIK MANDIRI BIDAN HJ. NURYATI
TANGGAL 23 JUNI – 04 AGUSTUS 2022**



UNIVERSITAS ISLAM NEGERI
ALAUDDIN
MAKASSAR

KARYA TULIS ILMIAH

Diajukan Untuk Memenuhi Salah Satu Syarat Memperoleh Gelar

Ahli Madya Diploma Kebidanan Jurusan Kebidanan

Fakultas Kedokteran Dan Ilmu Kesehatan

UIN Alauddin Makassar

Oleh

RIZKY ADZANIA DAHLAN

70400119017

PROGRAM STUDI KEBIDANAN

FAKULTAS KEDOKTERAN DAN ILMU KESEHATAN

UNIVERSITAS NEGERI ALAUDDIN MAKASSAR

TAHUN 2022

PERNYATAAN KEASLIAN KARYA TULIS ILMIAH

Mahasiswa yang bertanda tangan dibawah ini :

Nama : Rizky Adzania Dahlan
Nim : 70400119017
Tempat/Tanggal Lahir : Balikpapan, 11 Februari 2001
Jurusan/Prodi : Kebidanan
Fakultas : Kedokteran dan Ilmu Kesehatan

Dengan penuh kesadaran, penyusun yang bertanda tangan dibawah ini menyatakan bahwa Karya Tulis Ilmiah (KTI) ini benar-benar adalah hasil karya penyusun sendiri. Jika dikemudian hari terbukti bahwa ini merupakan duplikat, tiruan, plagiat, atau dibuat oleh orang lain maka Karya Tulis Ilmiah dan gelar yang diperoleh karenanya batal demi hukum.

Samata-Gowa, Agustus 2022

Penyusun,

UNIVERSITAS ISLAM NEGERI

ALAUDDIN

Rizky Adzania Dahlan
70400119017

M A K A S S A R

HALAMAN PERSETUJUAN KARYA TULIS ILMIAH

Nama : Rizky Adzania Dahlan
Nim : 70400119017
Judul : Manajemen Asuhan Kebidanan Berkelanjutan Pada Balita "F"
Usia 22 Bulan Dengan Gizi Kurang Di Praktik Mandiri Bidan Hj.
Nuryati Tanggal 23 Juni - 04 Agustus 2022

Karya Tulis Ilmiah (KTI) ini telah disetujui untuk diajukan dalam seminar hasil Karya Tulis Ilmiah Jurusan Kebidanan Fakultas Kedokteran Dan Ilmu Kesehatan Universitas Islam Negeri Alauddin Makassar.

Samata, Agustus 2022

Pembimbing I



Ferawati Taherong S.ST, M.Keb
NIP : 19870924 201903 2 012

Pembimbing II



Endangyanti, S.ST, M.Keb
NIP : 19751113 200604 2 001

PENGESAHAN KARYA TULIS ILMIAH


Karya Tulis Ilmiah yang berjudul "**Manajemen Asuhan Kebidanan Berkelanjutan Pada Balita "F" Usia 22 Bulan Dengan Gizi Kurang Di Praktik Mandiri Bidan Hj. Nuryati Tanggal 23 Juni – 04 Agustus 2022**", yang disusun oleh **Rizky Adzania Dahlan Nim 70400119017** Mahasiswa Jurusan Kebidanan pada Fakultas Kedokteran dan Ilmu Kesehatan UIN Alauddin Makassar, telah diuji dan dipertahankan dalam ujian Karya Tulis Ilmiah yang diselenggarakan pada hari **Rabu, 03 Agustus 2022**, bertepatan dengan **Tanggal 05 Muharram 1444 H**, dinyatakan telah dapat diterima sebagai salah satu syarat memperoleh gelar Ahli Madya Kebidanan, Jurusan Kebidanan (dengan beberapa perbaikan).

Samata, 03 Agustus 2022
05 Muharram 1444 H

DEWAN PENGUJI:

Ketua	: Dr. dr. Syatirah., Sp.A., M.Kes	(.....)
Sekretaris	: Firdayanti, S.SiT,M.Keb	(.....)
Pembimbing 1	: Ferawati Taherong S.ST.,M.Keb	(.....)
Pembimbing 2	: Firdayanti, S.SiT,M.Keb	(.....)
Penguji 1	: dr. Jelita Inayah Sari,M.Biomed	(.....)
Penguji 2	: Dr. Hj. Hartini Tahir.,M.Hi	(.....)

Diketahui Oleh:
Dekan Fakultas Kedokteran dan Ilmu Kesehatan
UIN Alauddin Makassar



Dr. dr. Syatirah., Sp.A., M.Kes
NIP: 19800701 200604 2 002

KATA PENGANTAR

Assalamualaikum Warahmatullahi Wabarokatuh

Rasa syukur dan bahagia yang tak akan habis penulis curahkan atas segala kebaikan Allah Subhanahu Wata'ala yang telah memberikan kelancaran, pembimbingan, petunjuk serta kasih dan sayang yang telah dilimpahkan-Nya. Sholawat dan salam yang dihaturkan penulis sedalam-dalamnya kepada Nabiullah Muhammad Shallallahu alaihi wassallam. Alhamdulillah akhirnya penulis mampu menyelesaikan proposal ini dengan judul “ Manajemen Asuhan Kebidanan Balita Dengan Gizi Kurang di PMB Hj. Nuryati Tahun 2022” dengan bantuan Allah ta'ala dan Rahmat-Nya yang begitu luas.

Terwujudnya Karya Tulis Ilmiah ini tidak lepas dari berbagai pihak, maka pada kesempatan ini penulis ingin mengucapkan terima kasih kepada :

1. Kepada ibunda dan ayah tercinta untuk segala doa yang tak terhingga. Untuk ibunda tercinta yang selalu mendoakan dan memberikan semangat untuk menjalani hidup, dan ayah yang tak pernah mengeluh, terima kasih atas segala doa-doamu karena doamulah saya bisa berada pada titik ini.
2. Kepada Bapak Prof. Drs. H. Hamdan Juhannis, M.A, Ph.D sebagai rektor Universitas Islam Negeri Alauddin Makassar
3. Kepada Ibunda Dr.Dr. Syatirah, Sp.A.,M.Kes sebagai Dekan Fakultas Kedokteran Dan Ilmu Kesehatan Universitas Islam Negeri Alauddin Makassar
4. Kepada ibunda Firdayanti, S.ST.,M.keb selaku Ketua Jurusan Prodi Kebidanan sekaligus Pembimbing II yang telah meluangkan banyak waktunya demi membantu, membimbing dan memberikan saran yang membangun serta

menjadi pendengar yang baik untuk anak pembimbingnya dalam penyusunan karya tulis ilmiah ini

5. Kepada ibunda Anieq Mumthi'ah Alkautsar, S.ST.,M.Keb selaku Sekretaris Prodi Kebidanan Universitas Islam Negeri Alauddin Makassar
6. Kepada ibunda Ferawati Taherong S.ST.,M.Keb selaku Pembimbing II yang telah sabar dan meluangkan banyak waktunya demi membantu, membimbing dan memberikan saran yang membangun dalam penyusunan karya tulis ilmiah ini
7. Kepada dr. Jelita Inayah Sari, M. Biomed selaku penguji I yang telah memberikan kontribusi yang besar baik saran maupun motivasi kepada penulis dalam menyelesaikan karya tulis ilmiah ini
8. Kepada ibu Dra. Hj. Hartini Tahir, M.H.I selaku penguji II yang telah memberikan saran dan motivasi sehingga penulis dapat menyelesaikan karya tulis ilmiah ini
9. Kepada segenap dosen khususnya di lingkup Prodi Kebidanan, staf akademik kebidanan Universitas Islam Negeri Alauddin Makassar atas kontribusinya dalam penyelesaian karya tulis ilmiah ini
10. Kepada ibu Hj. Nuryati selaku pemilik PMB atas bantuannya dan perizinannya sehingga karya tulish ilmiah ini dapat diselesaikan
11. Kepada jihan, piana, wydia, najma serta teman-teman kebidanan angkatan 2019 yang telah memberikan dukungan berupa semangat dan membuat bangku perkuliahan ini berwarna
12. Kepada keluarga besar Alm. Salibe yang telah memberikan dukungan serta semangat yang tiada habisnya dalam pengerjaan karya tulis ilmiah ini

13. Kepada semua pihak yang tak dapat penulis sebutkan satu persatu yang telah berpartisipasi selama penulisan laporan tugas akhir ini

Penulis telah berusaha menyelesaikan Karya Tulis Ilmiah ini sebaik-baiknya, dan penulis sangat menyadari bahwa Karya Tulis Ilmiah ini masih jauh dari kata sempurna, oleh karena itu dibutuhkan kritik dan saran yang bersifat membangun demi menyempurnakan Karya Tulis Ilmiah ini agar menjadi jauh lebih baik lagi dan bermanfaat untuk semua orang. Aamiin

Samata-Gowa, Agustus 2022

Penulis

Rizky Adzania Dahlan
70400119017

UNIVERSITAS ISLAM NEGERI
ALAUDDIN
M A K A S S A R

DAFTAR ISI

HALAMAN JUDUL	i
HALAMAN PERNYATAAN KEASLIAN KTI	ii
HALAMAN PERSETUJUAN KTI	iii
HALAMAN PENGESAHAN KTI	iv
KATA PENGANTAR	v
DAFTAR ISI	viii
DAFTAR TABEL	xi
DAFTAR GAMBAR	xii
ABSTRAK	xiii
BAB I PENDAHULUAN	
A. Latar Belakang	1
B. Ruang lingkup	4
C. Tujuan Penulisan	5
D. Manfaat Penulisan	6
E. Metode Penulisan	7
F. Sistematika Penulisan	7
BAB II TINJAUAN PUSTAKA	
A. Tinjauan Umum Tentang Balita	
1. Pengertian Balita Dan Masa Balita	9

2. Karakteristik Balita	10
3. Pertumbuhan Dan Perkembangan Balita	11
4. Status Gizi Balita	13
5. Kartu Menuju Sehat	17
6. Ukuran Antropometri	20
7. Faktor-Faktor Yang Mempengaruhi Status Gizi	25
B. Tinjauan Umum Tentang Gizi Kurang	
1. Pengertian Gizi Kurang	26
2. Etiologi Gizi Kurang	27
3. Gejala Klinis Gizi Kurang	34
4. Patofisiologi	35
5. Dampak Gizi Kurang Pada Balita	36
6. Diagnosa Gizi Kurang Pada Balita	38
7. Penanganan Gizi Kurang	39
C. Proses Manajemen Asuhan Kebidanan	40
D. Pendokumentasian Hasil Asuhan Kebidanan	45
 BAB III STUDI KASUS	
A. Manajemen Asuhan Kebidanan	47
B. Pendokumentasian Hasil Asuhan Kebidanan	65
C. Matriks Kunjungan	88
 Bab IV PEMBAHASAN	
A. Langkah I Identifikasi Data Dasar	94
B. Langkah II Diagnosa Aktual/Masalah Aktual	97

C. Langkah III Diagnosa Potensial/Masalah Potensial	98
D. Langkah IV Perlunya Tindakan Segera/Kolaborasi	99
E. Langkah V Rencana Asuhan	99
F. Langkah VI Penatalaksanaan.....	100
G. Langkah VII Evaluasi.....	102
BAB V PENUTUP	
A. Kesimpulan.....	103
B. Saran	104
DAFTAR PUSTAKA	
LAMPIRAN	
DAFTAR RIWAYAT HIDUP	



DAFTAR TABEL

Table 2.1 Perkembangan Motorik	13
Table 2.2 Indikator Status Gizi Balita	16
Table 2.3 Pola Pemberian Makanan Pada Balita	40



DAFTAR GAMBAR

Gambar 2.1 Grafik IMT	16
Gambar 2.2 KMS Balita	17
Gambar 2.3 Bagian KMS	18
Gambar 2.4 Cara Mengukur Dengan Posisi Berbaring	21
Gambar 2.5 Cara Mengukur Dengan Posisi Berdiri	22
Gambar 2.6 Pengukuran Berat Badan	23
Gambar 2.7 Pengukuran LILA	24
Gambar 2.8 Pengukuran Lingkar Kepala	24



ABSTRACT

MIDWIFERY DEPARTMENT

UIN ALAUDDIN MAKASSAR

SCIENTIFIC PAPER, JULY 2022

Name : Rizky Adzania

Reg. Number : 70400119017

Supervisor I : Ferawati Taherong

Supervisor II : Firdayanti

“Continuous Midwifery Care Management on a Toddler with the Case of Malnutrition at Independent Midwifery Service of Hj. Nuryati in 2022”

Malnutrition in toddlers refers to a condition of wasting where the weight of babies is not in line with their age and height. Several attributes have been mentioned as the major causes of this malnutrition, and those include direct and indirect factors.

Hence, the major purpose of this study was to investigate and conduct midwifery care management on a toddler “F” aged 1 year and 10 months with the case of malnutrition. The site of the research was at the independent midwifery service of Hj. Nurhayati. The research was conducted in 2022 for around 4 weeks. The 7-stage of Varney midwifery care management and SOAP documentation procedure were employed in this research.

In conducting this research, the patient “F” was assessed, and his medical condition was monitored regularly especially her growth development. In addition, counselings were also given to the patient’s parents, particularly related to nutrition and balanced diet, personal hygiene, and caring management. Moreover, pre-screening development was also administered to the patient to prevent further complications for the patient.

In this research, 6 visits were conducted to the patient where the patient’s weight was apparent to increase gradually from a mere 8.6 kg to approximately 9.5 kg. It could be concluded the patient’s growth and development were considered to be in accordance with the baby’s stages of development. Therefore, the results of this study were in line with previous research and theories.

References: 40 (2016-2020)

Key Words: Toddlers, Malnutrition, 7-stage of Varney

ABSTRAK

JURUSAN KEBIDANAN
UIN ALAUDDIN MAKASSAR
KARYA TULIS ILMIAH, JULI 2022

Nama : Rizky Adzania

Nim : 70400119017

Pembimbing I : Ferawati Taherong

Pembimbing II : Firdayanti

“Manajemen Asuhan Kebidanan Balita Berkelanjutan Dengan Gizi Kurang Di PMB Hj. Nuryati Tahun 2022”

Gizi kurang pada balita merupakan kondisi berat badan balita yang tidak sesuai dengan usia seharusnya dan disebabkan oleh beberapa factor yaitu faktor secara langsung dan factor secara tidak langsung

Oleh karena itu, karya tulis ilmiah ini bertujuan untuk melaksanakan Manajemen Asuhan Kebidanan pada Balita “F” usia 1 tahun 10 bulan dengan gizi kurang di Praktek Bidan Mandiri tahun 2022 selama \pm 4 minggu dengan melakukan pendekatan manajemen asuhan kebidanan 7 langkah varney dan pendokumentasian dalam bentuk SOAP

Pada balita “F” dengan gizi kurang telah dilakukan pemantauan pertumbuhan balita secara subjektif dan berkala, konseling tentang makanan bergizi dan seimbang, konseling tentang personal hygiene serta istirahat yang cukup dan pemantauan pertumbuhan kuesioner pra skrining perkembangan pada balita untuk mencegah terjadinya komplikasi pada balita

Kesimpulan dari studi kasus menunjukkan bahwa setelah dilakukan kunjungan asuhan sebanyak 6 kali maka didapatkan hasil yaitu berat badan balita bertambah dari berat badan sebelumnya dari 8,6 kg menjadi 9,5 kg, pertumbuhan dan perkembangan balita sesuai dengan tahapan perkembangan. Studi kasus dapat disimpulkan tidak didapatkan kesenjangan teori dengan didapatkan dilapangan

Daftar pustaka : 40 (2016-2020)

Kata kunci : Balita, Gizi Kurang, 7 Langkah Varney

BAB I

PENDAHULUAN

A. Latar belakang

Masalah pola makan yang menjadi permasalahan di Indonesia adalah penyakit gizi kurang. Masalah ini dapat mempengaruhi kualitas bakat dan jika tidak ditangani dapat menyebabkan gagal tumbuh, mortalitas, morbiditas dan penyakit yang meningkat, utamanya balita yang termasuk kelompok usia rentan (Fauziah, dkk., 2017). Usia anak balita yaitu di atas satu tahun atau lebih sering dikenal dengan anak yang berusia dibawah lima tahun. Istilah umum balita untuk anak berusia 1-3 tahun (batita) serta anak berusia 3-5 tahun (prasekolah). Kegiatan penting anak bayi menjadi tanggungjawab orang tua sepenuhnya seperti mandi, makan hingga buang air kecil (Setyawati dan Hartini, 2018).

Pernyataan *The United Nations Educational, Scientific And Cultural Organization* (UNESCO) bahwa kesehatan dan gizi anak-anak adalah cermin yang kuat untuk menilai tingkat perkembangan negara. Nutrisi yang tepat secara individual dapat mendukung perkembangan dan pertumbuhan tubuh yang tepat, serta kemampuan sistem kekebalan tubuh dari rahim hingga dewasa (Lamia F, 2019).

Didalam Undang-undang kesehatan Nomor 36 pasal 141 dan 142 menjelaskan bahwa peningkatan gizi individu maupun masyarakat yang bermutu menjadi tujuan dari usaha perbaikan gizi lokal. Sepanjang siklus hidup sejak dalam kandungan hingga lanjut usia, upaya perbaikan gizi diprioritaskan pada kelompok rentan seperti bayi dibawah usia 5 tahun, remaja putri, ibu hamil dan

menyusui. kelompok rentan seperti bayi di bawah usia 5 tahun, remaja putri, ibu hamil dan menyusui.

World Health Organization (WHO) mengungkapkan data kematian balita yang mencapai 51% dimana pneumonia, campak, diare dan malaria yang menyebabkannya. Masalah gizi berkontribusi dalam kematian hingga lebih dari separuh (Hendra dan Rahmad, 2016). Pada tahun 2018 anak usia dibawah 5 tahun diseluruh dunia yang menderita stunting sebesar 22,2% atau 150,8 juta, kekurangan berat badan yakni sebesar 7,5% atau 50,5 juta, kelebihan berat badan sebesar 5,6% atau 38,3 juta anak dan setiap tahunnya bayi yang lahir dengan berat badan lahir rendah (BBLR) mencapai 20 juta (Global Nutrition Report, 2018).

Permasalahan status gizi anak di bawah 5 tahun berasal dari faktor langsung berupa makanan yang dikonsumsi dan penyakit menular, sedangkan makanan rumah tangga yang tersedia, pengetahuan, pola asuh anak menjadi faktor tidak langsung. Pelayanan kesehatan dan lingkungan, dan kemiskinan. Tingkat pengetahuan ibu tentang gizi bayi sangat berpengaruh pada bayi, karena ibu adalah orang yang paling berpengaruh dan memiliki ikatan yang kuat dengan anak.

Masalah gizi tidak hanya berakibat pada gangguan kesehatan tetapi juga merupakan individu, kelompok bahkan masyarakat yang sejahtera. Akibat ketidakseimbangan antara asupan tubuh dari makanan dan efek kebutuhan serta interaksi penyakit infeksi (Cakrawati dan mustika, 2014). Nutrisi yang sesuai merupakan dukungan yang diperlukan agar bagi dapat tumbuh secara optimal.

Pertumbuhan dan perkembangan bayi membutuhkan zat gizi berupa Air Susu Ibu (ASI) dan makanan pendamping ASI (Hariani., et al. 2016).

Berdasarkan data Riset Kesehatan Dasar (RISKESDAS) tahun 2018 menunjukkan bahwa Masalah gizi pada balita di Indonesia tahun 2018 sebesar 13,8% gizi kurang, 3,9% gizi buruk, 19,3% pendek, 11,5% sangat pendek, 6,7% kurus, 3,5% sangat kurus, 8,0% gemuk. (Kemenkes, 2018). Akibat dari ketidakcukupan nutrisi pada tahap kritis ini adalah terganggunya metabolisme tubuh, meningkatnya kerentanan terhadap infeksi, penurunan kognitif, dan hilangnya ekonomi dan produktivitas. Pengaruh yang diberikan tidak semata pada kesehatan masa depan, tetapi juga kualitas ekonomi negara dan produktivitas manusia. (Andini, et al., 2020).

Berdasarkan hasil Pemantauan Status Gizi (PSG) kurang dari 20,2% tujuan (18,1%) belum tercapai, dan 17,1% dari 2015 Secara khusus, kelompok bayi harus meningkat lebih optimal agar status gizi masyarakat mengalami peningkatan di Sulawesi Selatan (Dinas Kesehatan Provinsi Sulawesi Selatan, 2018). Berdasarkan indeks Berat Badan menurut Usia (BB/U) status gizi balita anak usia 0-23 bulan dan 0-59 bulan menyatakan 4,9% anak gizi kurang di bawah usia 5 tahun dan 17,9% anak gizi buruk pada tahun 2017 (Kemenkes RI, 2017).

Menurut Standar WHO 2005 status gizi balita didasarkan pada parameter pengukuran tubuh yang terdiri dari tubuh dan panjang / tinggi badan. Keadaan gizi bayi adalah indikator, yang merupakan indikator yang mewakili salah satu metode yang terdeteksi yang diukur menggunakan indeks (BB / U) atau (BB / TB) (Profil Dinas Kesehatan Provinsi Sulawesi Selatan, 2020).

Kartu Menuju Sehat (KMS) adalah kartu yang berisi kurva untuk memastikan anak tumbuh dengan normal sesuai indeks antropometri Berat Badan Menurut Umur (Windasari dan Yana, 2016). Kartu Menuju Sehat (KMS) menunjukkan grafik agar tumbuh kembang anak dapat dipantau serta diamati (Hariani., et al. 2016)

Berdasarkan observasi data awal dibuku imunisasi PMB Hj. Nuryati ditemukan angka kejadian gizi kurang tahun 2019 sebesar 5 balita dengan masalah gizi kurang dari 18 balita dan pada tahun 2020 mengalami peningkatan menjadi 7 balita dengan masalah gizi kurang dari 20 balita. Sedangkan sebesar 5 balita dengan masalah gizi kurang dari 16 balita pada tahun 2021.

Kesimpulan berdasarkan informasi dan data kesehatan yaitu tingkat pengetahuan ibu terhadap gizi balita dan pemanfaatan KMS sangat mempengaruhi proses tumbuh kembang pada anak, sehingga masih perlu dikembangkan dari tehnik KMS dan antropometri. Ketertarikan peneliti untuk meneliti “Manajemen Asuhan Kebidanan Berkelanjutan Dengan Gizi Kurang Di Praktek Mandiri Bidan Hj. Nuryati” agar kesehatan lebih terarah, efektif dan efisien.

B. Ruang Lingkup

Penelitian ini dilakukan di Praktik Mandiri Bidan Hj. Nuryati subjek pada penelitian ini adalah balita dan objek Manajemen Asuhan Kebidanan Berkelanjutan Pada Balita “F” Usia 22 Bulan Dengan Gizi Kurang Di Praktik Mandiri Bidan Hj. Nuryati Tanggal 23 Juni – 04 Agustus 2022

C. Tujuan Penulisan

1. Tujuan umum

Pelaksanaan Asuhan Kebidanan Balita Berkelanjutan Pada Balita “F” Usia 22 Bulan Dengan Gizi Kurang Di Praktik Mandiri Bidan Hj. Nuryati Tanggal 23 Juni – 04 Agustus 2022 dengan pendekatan manajemen asuhan kebidanan berdasarkan kewenangan bidan.

2. Tujuan khusus

- a) Data yang dikaji serta dianalisa yang dilaksanakan pada Balita “F” Usia 22 Bulan Dengan Gizi Kurang Di Praktik Mandiri Bidan Hj. Nuryati Tanggal 23 Juni – 04 Agustus 2022
- b) Diagnosa/masalah aktual yang dirumuskan Balita “F” Usia 22 Bulan Dengan Gizi Kurang Di Praktik Mandiri Bidan Hj. Nuryati Tanggal 23 Juni – 04 Agustus 2022
- c) diagnosa/masalah potensial yang dirumuskan pada Balita “F” Usia 22 Bulan Dengan Gizi Kurang Di Praktik Mandiri Bidan Hj. Nuryati Tanggal 23 Juni – 04 Agustus 2022
- d) Tindakan segera yang diidentifikasi dan kolaborasi Balita “F” Usia 22 Bulan Dengan Gizi Kurang Di Praktik Mandiri Bidan Hj. Nuryati Tanggal 23 Juni – 04 Agustus 2022
- e) Rencana tindakan asuhan kebidanan yang ditetapkan pada Balita “F” Usia 22 Bulan Dengan Gizi Kurang Di Praktik Mandiri Bidan Hj. Nuryati Tanggal 23 Juni – 04 Agustus 2022

- f) Terlaksananya tindakan asuhan yang terstruktur Balita “F” Usia 22 Bulan Dengan Gizi Kurang Di Praktik Mandiri Bidan Hj. Nuryati Tanggal 23 Juni – 04 Agustus 2022
- g) Hasil evaluasi tindakan yang telah dilakukan Balita “F” Usia 22 Bulan Dengan Gizi Kurang Di Praktik Mandiri Bidan Hj. Nuryati Tanggal 23 Juni – 04 Agustus 2022

D. Manfaat Penulisan

Berdasarkan kejadian kasus, penulisan ini memiliki manfaat antara lain :

1) Manfaat Teoritis

Menambah wawasan dan pengalaman serta meningkatnya pengetahuan, juga bahan yang diterapkan terkait asuhan kebidanan balita dengan masalah gizi kurang.

2) Manfaat praktis

a) Bagi institusi

Menjadi sumber referensi informasi bagi pembaca di perpustakaan terkait asuhan kebidanan pada bayi dan balita utamanya pada balita dengan masalah Gizi Kurang.

b) Bagi lahan praktik (PMB)

Mutu pelayanan yang dipertahankan berdasarkan acuan utamanya asuhan pelayanan kebidanan yang diberikan pada bayi dan balita sesuai standar pelayanan minimal yang dijadikan sumber data dalam peningkatan penyuluhan terkait gizi kepada ibu, bayi serta balita.

c) Bagi klien

Klien memperoleh informasi dan termotivasi, bahwa pemantauan dan pemeriksaan kesehatan sangat penting secara khusus pada asuhan kebidanan pada bayi dan balita.

E. Metode Penulisan

1) Studi kepustakaan

Buku-buku yang dipelajari, literatur dan media internet yang digunakan oleh penulis dalam pencarian referensi terkait balita dengan gizi kurang

2) Studi kasus

Pendekatan penelitian yang digunakan yaitu manajemen asuhan kebidanan oleh helen varney, yang meliputi 7 langkah yaitu: data dasar yang teridentifikasi, diagnosa/masalah aktual yang teridentifikasi, diagnosa/masalah potensial yang teridentifikasi, tindakan emergency/kolaborasi, intervensi asuhan yang terencana, implementasi dan pemberian hasil asuhan kebidanan yang dievaluasi.

3) Studi dokumentasi

Status klien yan dipelajari dengan menggunakan sumber catatan buku status pasien berupa catatan dokter maupun bidan.

4) Diskusi

Berdiskusi dengan klien beserta keluarga serta dosen pembimbing baik dilahan maupun di institusi yang memberikan bantuan dalam penyusunan karya tulis ilmiah dengan lancar.

F. Sistematika Penulisan

Karya tulis ilmiah ini menggunakan sistematika penulisan antara lain:

BAB I Pendahuluan yang berisikan tentang Latar Belakang, Ruang Lingkup Penulisan, Tujuan Penulisan, Manfaat Penulisan, Metode Penulisan, Dan Sitematika Penulisan.

BAB II Tinjauan pustaka yang berisi tentang : Tinjauan Umum Balita Yang Meliputi : Pengertian Balita Dan Masa Balita, Pertumbuhan Dan Perkembangan Balita, Status Gizi Balita, Kartu Menuju Sehat, Ukuran Antropometri, Faktor-Faktor Yang Mempengaruhi Status Gizi. Tinjauan Umum Tentang Gizi Kurang Yang Meliputi : Pengertian, Etiologi, Gejala Klinis, Pencegahan, Penanganan Balita Gizi Kurang.

BAB III Metodologi penelitian yang berisikan Jenis Kasus, Lokasi Studi Kasus, Subyek Studi Kasus, Waktu Studi Kasus, Dan Instrumen Studi Kasus, serta Tekhnik Pengumpulan Data dan alat-alat yang dibutuhkan

BAB IV Tinjauan kasus yang berisi tentang Pengkajian, Interpretasi Data, Diagnosa Potensial, Diagnosa Tindakan Segera, Perencanaan, Penatalaksanaan, Dan Evaluasi Serta Data Perkembangan Dengan Soap, pembahasan tentang kesenjangan studi kasus antara nyata dan teori yang diambil pada BAB IV dan dasar teori yang diambil pada BAB II mulai Pengkajian Dengan Evaluasi.

BAB V Penutup yang berisikan tentang kesimpulan dan saran. Kesimpulan adalah inti pembahasan dari asuhan kebidanan pada balita dengan gizi kurang. Saran adalah menemukan solusi permasalahan dan tanggapan. Kesimpulan yang berupa solusi yang diberikan tidak sesuai dengan kehendak yang sifatnya nyata dan operasioal yang berarti saran yang diberikan dapat terlaksana.

BAB II

TINJAUAN PUSTAKA

A. Tinjauan Umum Tentang Balita

1. Pengertian balita dan masa balita

Balita merupakan anak yang berusia 0-59 bulan dimana tumbuh dan berkembang dengan pesat yang menandai, mengalami perubahan yang membutuhkan nutrisi yang lebih berkualitas. Namun demikian, balita merupakan kelompok masyarakat yang rentan terhadap gizi dan rentan mengalami gangguan gizi akibat kekurangan gizi yang dibutuhkan tubuh. Agar anak tumbuh dengan cerdas diperlukan asupan makanan sebagai faktor penting, sehingga status gizi anak dipengaruhi oleh asupan makanan agar pertumbuhan fisik dan kecerdasan anak tercapai (Ariani, 2017).

Masa penting dalam pertumbuhan dan perkembangan manusia adalah fase balita. Sekarang ini perkembangan atau kedewasaan merupakan faktor penentu keberhasilan tumbuh kembang anak pada tahap-tahap selanjutnya. Saat sekarang ini keberlangsungan tumbuh dan berkembang dengan cepat dan tidak terulang, oleh karena anak mengalami kesulitan makan, memilih makanan dan lebih menyukai jajanan dengan kandungan gizi rendah seperti mie instan, sehingga menyebabkan asupan zat gizi kurang atau berlebih sehingga menyebabkan makan berlebihan, tidak aman dan mempengaruhi kesehatan anak. (Setyawati dan hartini, 2018).

Menurunnya tingkat tumbuh kembang motorik (gerakan kasar dan halus) pada fase ini serta menghilangnya fungsi ekskresi. Tumbuh kembang anak menjadi masa penting yang mempengaruhi keberlanjutan perkembangan anak. Utamanya setelah lahir, tiga tahun pertama kehidupan, sel-sel otak yang tumbuh dan berkembang berlanjut ke serabut saraf yang tumbuh beserta percabangannya. Ini menciptakan kompleksnya jaringan saraf dan otak yang berpengaruh pada kinerja otak, memulai pembelajaran, jalan kaki, mengobrol, dan beraktivitas sosial (Kemenkes RI, 2016)

Jadi Balita yang berusia 0-60 bulan, yang merupakan fase penting bagi manusia dalam tumbuh kembangnya. Anak usia ini tumbuh dan berkembang juga sangat cepat sehingga memerlukan perubahan nutrisi yang lebih sering. Secara psikologis, rentang usia bayi dibagi menjadi tiga tahap: prenatal, masa bayi, dan masa kanak-kanak awal. Budaya dan asa menjadi tekanan agar perkembangan tugas dapat tercapai hingga memberikan pengaruh pada tumbuh kembang anak, ada banyak perubahan fisik dan psikologis yang signifikan dalam ketiga tahap ini.

2. Karakteristik Balita

Terdapat 2 karakteristik bayi yang dinyatakan oleh Septiari (2012) yaitu:

a. Anak usia 1-3 tahun

Anak dengan usia tersebut dianggap sebagai konsumen pasif dimana makanan yang dikonsumsi sesuai dengan persediaan orangtua. Pertumbuhannya cenderung lebih cepat dibanding usia prasekolah, dimana porsi makanan dalam jumlah besar menjadi kebutuhan. Makanan yang diterima oleh bayi tergantung

pada ukuran perutnya, seiring perkembangan usia ukuran perut akan meningkat mengikut dengan makanan yang dibutuhkan, pemberian pola makan secara sering tetapi dengan porsi kecil.

b. Anak usia prasekolah (3-5 tahun)

Anak usia ini dianggap sebagai konsumen aktif. Dimana pemilihan makanan disesuaikan dengan keinginan. Kecenderungan menurunnya berat badan pada anak usia tersebut, aktivitas secara berlebihan, menjadi faktor penyebab serta penyediaan makanan oleh orangtua terkadang dipilih bahkan ditolak.

3. Pertumbuhan dan perkembangan balita

a) Tahap pertumbuhan

Pertumbuhan merupakan menyebabkan terjadinya perubahan dalam tubuh, yaitu perubahan ukuran dan jumlah sel dalam tubuh. Keterbatasan perkembangan, terutama dengan perubahan kemampuan, kematangan psikologis atau emosional, perubahan sosial dan intelektual. Pertumbuhan lebih bersifat kuantitatif dan mencakup peningkatan tinggi dan berat badan, peningkatan jumlah gigi, perubahan ukuran dan struktur tulang, dan karakteristik seksual. (Mafticha., dkk, 2019).

Pertumbuhan adalah fase yang berhubungan dengan perubahan kadar serta kuantitas pada dimensi sel, organ, dan individu yang mengalami peningkatan. Kuantitatif merupakan sifat dari pertumbuhan dan pengukuran dengan satuan berat (gram, kilogram), satuan panjang (centimeter, meter) umur, tulang, dan tubuh dengan metabolisme yang seimbang antara retensi kalsium dan nitrogen (Soetjiningsih, 2017). Pertumbuhan (*growth*) adalah jumlah sel dan

jaringan intraseluler mengalami penambahan ukuran. Artinya, meningkatkan ukuran fisik dan struktur tubuh dalam hal kepentingan kuantitatif parsial atau lengkap dimana pengukurannya dalam satuan panjang dan berat. (Candra,2018)

b) Tahap perkembangan balita

Pertumbuhan merupakan ukuran dan jumlah sel serta jaringan di dalam sel mengalami peningkatan. Artinya, untuk meningkatkan ukuran fisik dan struktur tubuh dalam arti kuantitatif sebagian atau menyeluruh yang diukur dalam satuan panjang dan berat. Anak yang mampu memberikan perubahan dianggap berkembang dalam gerakan motorik halus dan global, terkadang tercermin dalam bentuk peningkatan kecerdasan dan perilaku (Harjatmo, et al., 2017).

Table 2.1
Perkembangan motorik kasar dan halus pada bayi dan balita

Usia	Perkembangan motorik kasar	Perkembangan motorik halus
0-3 bulan	Tangan dan kepala yang sudah digerakkan, serta tubuh yang mulai dapat dimiringkan	Mulai mengenal suara, bentuk, benda dan warna
6-9 bulan	Kepala yang dapat ditegakkan, belajar tengkurap sampai dengan duduk (pada usia 8-9 bulan) dan ibu jari kaki yang dimainkan	Mengoceh, sudah mengenal wajah seseorang, bisa membedakan suara, belajar mengunyah makanan
12-18 bulan	Belajar berjalan dan berlari, mulai bermain, dan peningkatan fungsi mata	Mulai belajar berbicara, mempunyai ketertarikan terhadap jenis-jenis benda, dan rasa ingin tahu yang mulai muncul
2-3 tahun	Mampu berlari, berolahraga dan melompat	Tangan yang terampil, pada usia 3 tahun belajar menggunting kertas, belajar bernyanyi, dan pembuatan coretan sederhana
4-5 tahun	Mampu berdiri dengan satu kaki, mulai dapat menari, mampu mengolah gerakan tubuh, peningkatan tubuh dengan seimbang	Mulai belajar membaca, berhitung, menggambar, mewarnai, dan merangkai kalimat dengan baik

4. Status gizi balita

Menjadi faktor penting dalam pembentukan kesehatan. Status gizi adalah suatu kondisi yang disebabkan oleh kesesuaian antara zat gizi yang diserap dengan yang menjadi kebutuhan tubuh (Aryu Chandra, 2020). Terdapat beberapa metode pengukuran untuk menilai status gizi, yang disesuaikan jenis kekurangan gizinya. Hasil studi status gizi dapat menjelaskan perbedaan derajat gizi buruk, dan metode pemeriksaan status gizi. (Daradkeh et al., 2016).

Seorang anak membutuhkan asupan gizi yang seimbang setiap hari berupa karbohidrat, lemak, protein, vitamin dan mineral. Perolehan asupan makanan berasal dari apa yang dikonsumsi yang mampu menunjang perkembangan otak (intelegensia) dan pertumbuhan fisik.

a. Bayi serta balita memerlukan zat gizi sebagai kebutuhan, yaitu

1. Terdapat 2 jenis protein, yaitu protein hewani, yg pada bisa menurut daging hewan (telur, susu, daging) & protein nabati, yg pada bisa menurut tumbuh-tumbuhan.
2. Sumber tenaga pada bayi dan anak memerlukan karbohidrat yang hanya memperoleh asupan makanan dari ASI. Anak yang telah mengonsumsi makanan pendamping ASI dapat mengonsumsi karbohidrat yang terkandung dalam makanan yaitu bubur susu, sereal, roti, nasi tim, atau nasi.
3. Menyediakan energi merupakan fungsi utama dari lemak. Setiap gram lemak, ketika dioksidasi, menyediakan sekitar 9 kalori. Vitamin A, D, E, dan K yang larut dalam air dapat terhalang oleh lemak, dan bersama-sama dengan lemak, dengan cepat mengosongkan perut, memberi makanan rasa yang menyenangkan dan perasaan kenyang.
4. Fungsi tubuh yang dapat dipertahankan yaitu sejumlah makanan dengan kandungan vitamin yang dikonsumsi. Orang yang mengalami kurang vitamin cenderung mudah kelelahan, menurunnya nafsu makan, dapat merusak pembuluh darah, serta ketajaman mata yang berkurang akibat gangguan sel saraf.

5. Metabolisme tubuh dapat diaktifkan apabila mineral menjalankan fungsinya, yang memiliki kandungan berupa:

1. Susu, tempe, tahu, dan ikan teri yang termasuk kalsium
2. Daging, unggas, ikan, telur dan beras yang termasuk fosfor

b. Kebutuhan nutrisi bagi balita

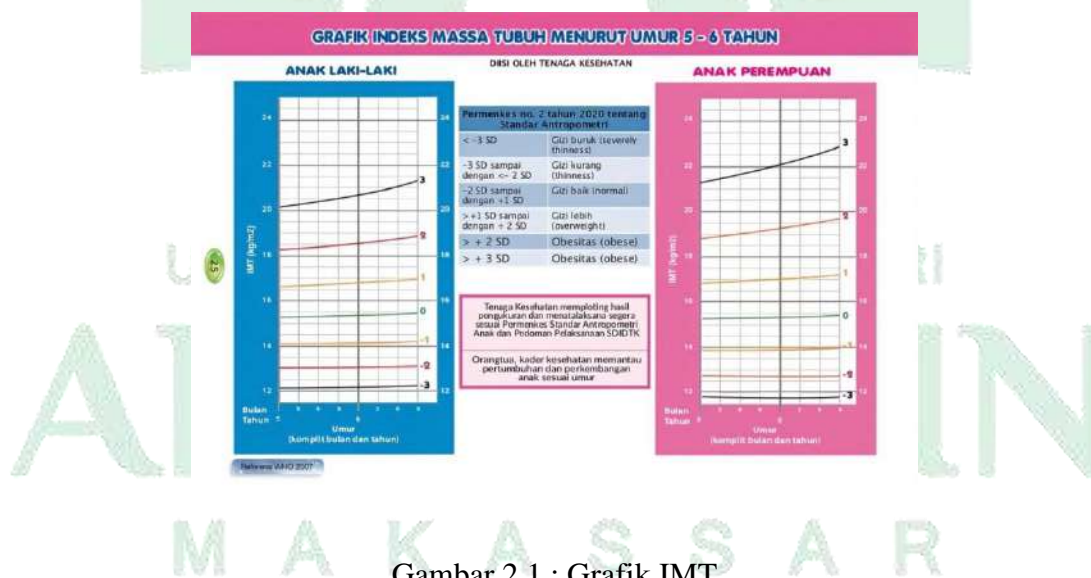
Kebutuhan gizi bayi menjadi prioritas utama dalam memenuhi kebutuhan gizinya sehari-hari. Masa bayi adalah masa transisi pada usia 12 tahun, dimulai dengan bayi makan makanan padat untuk memenuhi nutrisi bayi dan memungkinkan rasa yang diterima dengan makanan bertekstur yang baru saja dicicipi. Kebutuhan kalori bayi per hari mencapai 1000-1400, sesuai dengan usia, tinggi badan dan tingkat aktivitas anak. Setiap hari balita membutuhkan nutrisi dengan jumlah yang sama :

- 1) Biji padi-padian
- 2) Sayuran
- 3) Buah-buahan
- 4) Susu
- 5) Daging dan kacang-kacangan
- 6) Kalsium
- 7) Zat besi

Table 2.2
Indikator status gizi balita

Indikator	Status Gizi	Z-Score
BB/U anak usia 0-60 bulan	Berat badan sangat kurang	<-3,0 SD
	Berat badan kurang	-3,0 SD s/d <-2,0 SD
	Berat badan normal	-2,0 SD s/d 1,0 SD
	Risiko berat badan lebih	>1,0 SD
TB/U anak usia 0-60 bulan	Sangat pendek	<-3,0 SD
	Pendek	-3,0 SD s/d <-2,0 SD
	Normal	-2,0 SD s/d 3SD
BB/TB anak usia 0-60 bulan	Tinggi	>3,0 SD
	Gizi buruk	<-3,0 SD
	Gizi kurang	-3,0 SD s/d <-2,0 SD
	Gizi baik	-2,0 SD s/d 1,0 SD
	Berisiko gizi lebih	>1,0 SD s/d 2,0 SD
	Gizi lebih	>2,0 SD s/d 3,0SD
IMT/U anak usia 0-60 bulan	Obesitas	>3,0 SD
	Gizi buruk	<-3,0SD
	Gizi kurang	-3,0 SD s/d <-2,0 SD
	Gizi baik	-2,0 SD s/d 1,0 SD
	Berisiko gizi lebih	>1,0 SD s/d 2,0 SD
	Gizi lebih	>2,0 SD s/d 3,0 SD
	Obesitas	>3,0 SD

Sumber : Permenkes Nomor 2, tahun 2020



Gambar 2.1 : Grafik IMT

Sumber : WHO,2007

5. Kartu Menuju Sehat

a) Pengertian KMS

Kartu Menuju Sehat (KMS) merupakan kartu yang berisi kurva bayi yang tumbuh secara normal yang disesuaikan dengan indeks massa tubuh menurut umur (BB/U) dan jenis kelamin. KMS berat badan yang tercatat, setiap bulan pertumbuhan bayi dapat dipantau dan digunakan sebagai media pendidikan gizi dan kesehatan. (Permenkes RI, 2010).

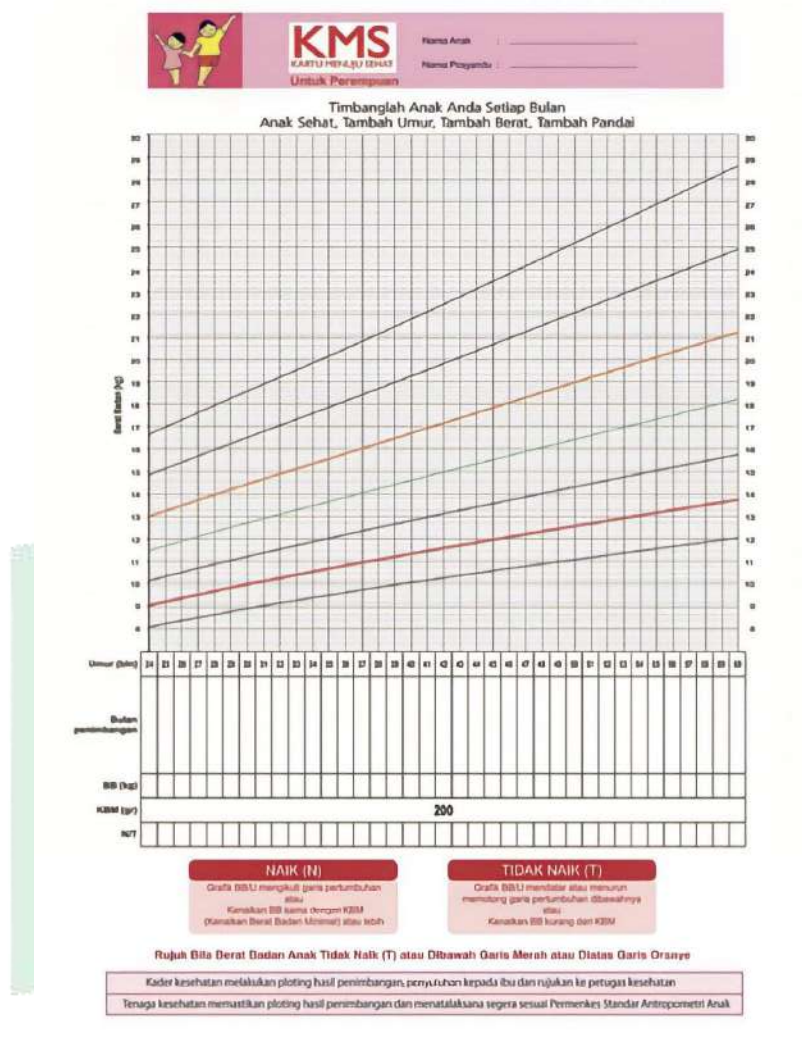
b) Jenis KMS balita

Terdapat perbedaan antara KMS balita laki-laki dan perempuan dikarenakan pertumbuhannya memiliki pola yang berbeda, mulai dari berat, panjang lahir dan pola pertumbuhannya. Terdapat tulisan untuk anak laki-laki pada KMS yang berwarna **biru**. Terdapat tulisan untuk anak perempuan pada KMS yang berwarna **merah muda**. Terdapat 5 bagian dalam KMS yang terdiri dari 1 lembar (2 halaman) yaitu :



Gambar 2.2 : KMS balita

Sumber : WHO, 2010



Gambar 2.3 : Bagian KMS

Sumber : WHO, 2017

1. Pertumbuhan gizi balita mulai dari kurang, sedang hingga berat yang ditandai dengan bawah garis merah. Balita dengan kondisi tersebut diajarkan mengunjungi dokter spesialis anak agar kesehatannya dapat diperiksa lebih lanjut.
2. Diatas garis merah dimana letaknya diapit oleh dua pita berwarna kuning,

dimana balita mengalami masalah kurang gizi ringan. Hal tersebut tidak perlu dikhawatirkan. Upaya yang dilaksanakan adalah makanan yang diberikan perlu dievaluasi.

3. Berada diatas pita berwarna kuning yang masing-masing diapit oleh 2 pita yang berwarna hijau muda dan hijau tua, kondisi tersebut menunjukkan balita tumbuh dengan baik dengan status gizi yang normal. Agar pertumbuhan balita sesuai umur, maka diperlukan pengawasan dengan senantiasa menimbang.
4. Balita dengan status gizi lebih di atas normal yang ditunjukkan dengan empat pita di atas pita warna hijau tua (2 pita warna hijau muda ditambah 2 pita warna kuning). Segera melakukan konsultasi kepada dokter apabila balita mengalami hal tersebut agar pelayanan yang tepat dapat diperoleh. Kemunculan berbagai penyakit biasanya dipicu oleh berat badan berlebih contohnya obesitas atau serangan jantung.

c) Fungsi KMS

Terdapat 3 fungsi utama KMS yaitu:

- a) Tumbuh kembang anak dapat dipantau secara dini. KMS berisi grafik yang menunjukkan pertumbuhan normal untuk memastikan bayi tumbuh secara normal atau stunting. Grafik pertumbuhan KMS yang sesuai dengan berat badan, berarti bayi tumbuh dengan baik dan risiko bayi stunting kecil. Di sisi lain, jika tidak terdapat kesesuaian antara grafik berat badan dengan grafik pertumbuhan, risiko bayi stunting mungkin terjadi.

- b) Pelayanan kesehatan balita yang tercatat utamanya berat badan yang ditimbang, ASI eksklusif yang diberikan pada bayi 0-6 bulan, penyakit yang terjadi, dll.
- c) Sebagai sarana pendidikan yang pesan gizi seperti secara rutin anak ditimbang, melakukan konsultasi pada tenaga kesehatan apabila tidak terjadi peningkatan berat badan, berada dibawah garis merah dan diatas garis orange.

6. Ukuran antropometri

Peraturan Menteri Kesehatan (Permenkes) 2 tahun 2020 tentang standar Antropometri anak menjelaskan bahwa, bahwa metode dalam penggunaan ukuran, proporsi, dan komposisi tubuh manusia yaitu antropometri. Sebagai tindak lanjut dari Sekda, Kartu Menuju Sehat (KMS) Buku KIA dijadikan sebagai pedoman agar pertumbuhan status gizi dapat dipantau dan dinilai sehingga perlu dikoordinasikan.

Penentuan status gizi dengan mengukur tubuh manusia dengan alat antropometri. Dimensi pengukuran dan komposisi tubuh mengacu pada antropometri gizi yang disesuaikan dengan usia dan tingkat gizi (Ernawati, 2019).

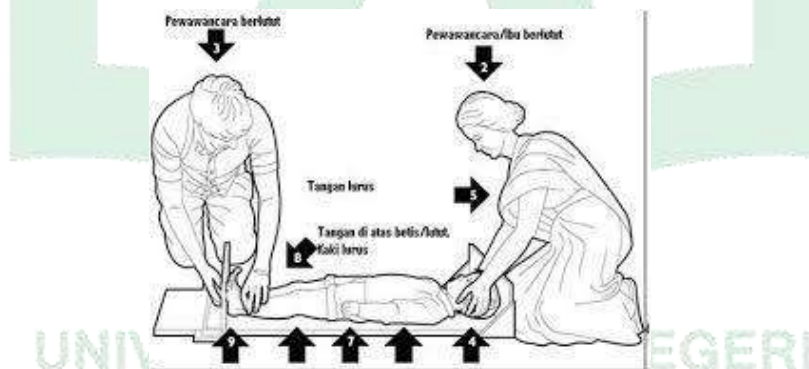
- a) Tinggi badan atau panjang badan

Makanan yang dikonsumsi akan mempengaruhi ukuran pertumbuhan massa tulang yang menyebabkan tinggi atau panjang badan. Parameter antropometri digunakan untuk mengukur ketinggian yang disertai penjelasan pertumbuhan secara linier. Waktu yang lama diperlukan agar tinggi dan panjang badan meningkat. Istilah masalah gizi kronis sering dianggap sebagai akibat.

Pengukuran anak yang dilakukan dengan berdiri dikenal dengan istilah tinggi badan, dan anak yang diukur dengan berbaring disebut panjang badan (Aryu candra, 2020).

1. Posisi berbaring dalam pengukuran panjang badan dengan cara:

- a) Terdapat 2 orang yang melakukannya
- b) Alas datar merupakan tempat untuk membaringkan bayi secara telentang
- c) Menempelkan kepala bayi pada batas angka 0
- d) Petugas 1 : kepala bayi dipegang dengan tangan agar tetap menempel pada batas angka 0 (pembatas kepala)
- e) Petugas 2 : pelurusan lutut bayi yang ditekan menggunakan tangan kiri, batas kaki yang ditekan ke telapak kaki menggunakan tangan kanan dan angka diluar pengukur yang berada tipe yang dibaca.



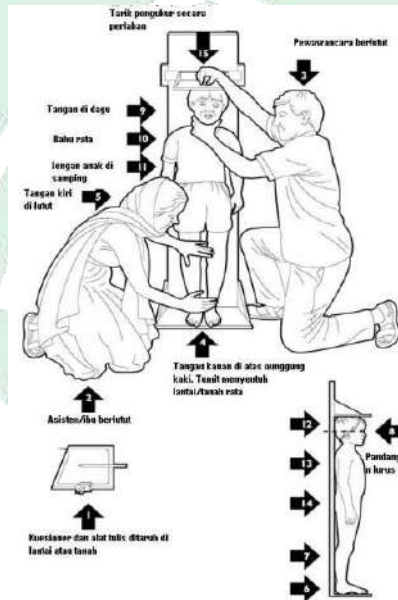
Gambar 2.4 : Cara mengukur dengan posisi berbaring

Sumber : Panduan Pengukuran Antropometri

2. Pengukuran dengan posisi berdiri

- a) Tidak diperkenankan menggunakan sandal atau sepatu
- b) Menghadap kedepan dengan posisi berdiri tegak

- c) Menempelkan punggung, bokong dan tumit pada tiang pengukur
- d) Menurunkan pengukur batas atas (microtoa) hingga menempel di ubun-ubun
- e) Angka tersebut dibaca




Gambar 2.5 : Cara pengukuran dengan posisi berdiri

Sumber : Panduan Pengukuran Antropometri

b) Berat badan

Berat badan adalah metode antropometri utama yang digunakan pada semua kesempatan untuk memeriksa kesehatan anak-anak dari segala usia. Berat badan adalah hasil dari penambahan dan pengurangan semua jaringan dalam tubuh, termasuk tulang, otot, lemak, dan cairan. Berat badan saat ini dianggap sebagai indikator terbaik untuk menentukan status gizi dan pertumbuhan anak dan dapat menggunakan timbangan injak dan timbangan bayi untuk menentukan berat badan normal (Faizi, et al., 2018)

(a) timbangan injak



(b) timbangan bayi

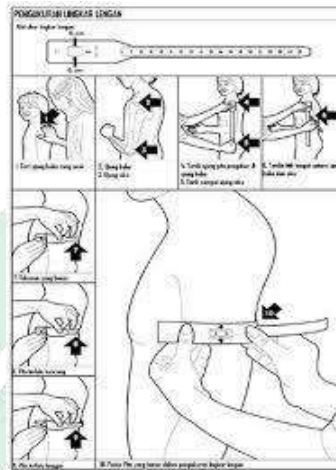


Gambar 2.6 Pengukuran berat badan

Sumber : Anthropometry dan Dietary Assessment, 2017

c) Lingkar lengan atas (LILA)

Kondisi jaringan otot dan lapisan lemak yang berada dibawah kulit dapat diketahui dari Lingkar lengan atas (LILA). Tumbuh kembang jaringan lemak dan otot dicerminkan dari lingkar lengan atas yang tidak memberikan pengaruh pada cairan tubuh. (Aryu candra, 2020).

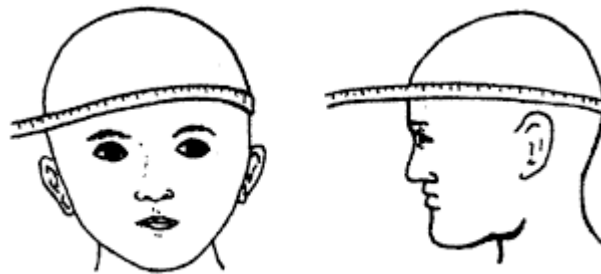


Gambar 2.7 : Pengukuran LILA

Sumber : Penilaian Status Gizi, 2018

d) Lingkar kepala

Pengukuran lingkar kepala adalah prediktor terbaik dari perkembangan neurologis anak dan pertumbuhan otak dan struktur internal secara keseluruhan. Lingkar kepala dapat diukur dengan cara melilitkan pita pengukur di sekitar bagian yang paling menonjol dari occipital ridge (protuberantia occipitalis) dan dahi (glabella) (Aryu candra, 2020).



Gambar 2.8 : Pengukuran lingkar kepala

Sumber : Dictio community, 2017

7. Faktor-faktor yang mempengaruhi status gizi

Penggunaan zat gizi dari makanan dalam tubuh tergantung pada jumlah dan gangguan zat gizi dalam penggunaan zat gizi dalam tubuh (Harjatmo, et al., 2017). Tubuh yang memanfaatkan status gizi dipengaruhi oleh 2 faktor yaitu :

a) Faktor primer

Faktor asupan makanan yang dapat menyebabkan gizi kurang atau gizi lebih yang tidak tepat, baik secara kualitatif maupun kuantitatif berupa :

- 1) Keluarga dengan persediaan pangan yang kurang, sehingga anggota keluarga tidak dapat mengonsumsi makanan yang cukup
- 2) Kemiskinan berhubungan dengan kondisi sosial dan ekonomi, ketidakmampuan keluarga untuk menyediakan pangan yang cukup bagi keluarga.
- 3) Rendahnya pengetahuan mengenai status gizi yang begitu penting bagi kesehatan yang berpengaruh pada persediaan makanan meskipun termasuk keluarga yang hidup berkecukupan, sedangkan keluarga yang tidak mengetahui manfaat dalam persediaan makanan yang cukup dimana mereka cenderung membeli perhiasan, alat transportasi dll yang bukan termasuk makanan
- 4) Kesalahan dalam mengonsumsi makanan telah menjadi kebiasaan yang disebabkan karena rasa suka, contohnya orang yang sangat menyukai jeroan, efek dari kebiasaan buruk tersebut berpengaruh pada status gizinya.

b) Faktor sekunder

Tubuh yang menggunakan zat gizi dipengaruhi oleh berbagai faktor, tidak cukupnya zat gizi untuk memenuhi kebutuhannya, disebabkan oleh terganggunya

penggunaan zat gizi. Orang yang makan cukup makanan tetapi tidak memanfaatkan nutrisi secara optimal. Berikut faktor sekunder :

1. Gangguan pencernaan seperti gangguan gigi, yaitu organ pencernaan dan enzim tidak dapat mencerna makanan dengan baik, menyerap nutrisi dengan baik, dan kebutuhan tubuh yang terpenuhi.
2. Keberadaan parasit akibat konsumsi obat yang mengganggu penyerapan nutrisi. anak-anak yang cacingannya memakan nutrisi yang terkuras dan menjadi kurang gizi, mencegah mereka tumbuh dengan baik
3. Metabolisme nutrisi yang terganggu, penyebabnya antara lain penyakit hati, diabetes, atau mengonsumsi obat-obatan yang menyebabkan penggunaan nutrisi tertentu.
4. Gangguan ekskresi yang terhambat, buang air kecil terlalu banyak, dan berkeringat banyak dapat mengganggu penggunaan nutrisi

B. Tinjauan Umum Tentang Gizi Kurang

1. Pengertian gizi kurang

Tidak sesuai antara berat badan berdasarkan umur (BB/U) termasuk masalah gizi kurang. Gizi kurang lebih jarang terjadi pada bayi berusia 2-5 tahun karena memperkenalkan pola makan seperti diet rumahan dan mulai mengembangkan otak, mempengaruhi kecerdasan anak di masa depan dan meningkatkan kualitas pembentukan otak manusia. (Diniyyah dan Nindya, 2017).

Masalah kesehatan yang terjadi karena zat gizi yang tidak seimbang sesuai dengan kebutuhan untuk pertumbuhan yaitu gizi kurang, segala sesuatu

yang berhubungan dengan aktivitas berpikir dan kehidupan (Yuliarsih dan Mauliah, 2018). Underweight /gizi kurang dan severely/gizi buruk merupakan istilah berdasarkan pada indeks berat badan menurut umur (BB/U) (Adriani dan Wirjatmadi, 2016).

2. Etiologi gizi kurang

Asupan zat gizi dan riwayat penyakit infeksi merupakan faktor langsung yang menyebabkan gizi kurang, makanan yang dikonsumsi, persediaan pangan rumah tangga yang bertahan serta lingkungan yang sehat termasuk faktor tidak langsung. Adapun persamaannya ialah bahwa status gizi kurang pada balita disebabkan oleh factor langsung dan tidak langsung perbedaannya diantaranya disebabkan oleh kurangnya kemauan orang tua dalam hal Pendidikan tentang status gizi anak (Rizqiyah Fitri, 2019).

Asupan makanan dan penyakit infeksi merupakan faktor langsung dimana keduanya saling berpengaruh, yaitu:

- a. Terdapat 2 bagian dari faktor penyebab langsung:
 1. Makanan yang dikonsumsi menjadi penyebab utama secara langsung yang tidak memenuhi syarat pola makan yang beragam, seimbang dan aman dari segi kuantitas dan komposisi zat gizi. Perkembangan standar emas makanan bayi yang ditujukan secara khusus pada bayi dan anak yaitu:
 - a) Inisiasi menyusui dini.
 - b) ASI Eksklusif yang diberikan pada bayi hingga usia 6 bulan.
 - c) Makanan pendamping ASI yang diberikan bersumber dari makanan keluarga, dimana waktu yang tepat dalam pemberiannya

yaitu usia 6 bulan.

d) Pemberian ASI pada anak hingga usia 2 tahun.

Makanan dan minuman adalah kebutuhan utama bagi manusia dalam hidupnya. Makan menghilangkan lapar, untuk kelanjutan hidup dan kesanggupan bekerja untuk menunaikan kewajiban. Sebab itu manusia bekerja keras, membanting tulang dan mencurahkan keringat, untuk mencari makan supaya lanjut hidupnya. Walaupun bahan makanan manusia telah tersedia di muka bumi ini, namun masih perlu juga berusaha mencari, mengumpulkan dan mengolahnya, karena semua dalam keadaan masih mentah. Manusia memasak dan memberi bumbu makanannya, supaya lebih lezat cita rasanya. Tuhan tidak menyediakan makanan yang telah terhidang siap disantap oleh manusia dengan seenaknya. Bukan hanya manusia biasa melainkan rasul-rasul juga memerlukan makanan dan minuman.

Al-Qur'an memberikan keterangan bahwa makanan untuk manusia dan hewan telah tersedia di bumi, tetapi memerlukan usaha-usaha sebelum dimakan. Selain itu manusia disuruh memakan makanan yang halal dan baik (tayyib) dengan tidak berlebihan atau melampaui batas. Halal dalam hal mencari, mengambil, dan mengumpulkannya dan tidaklah dengan cara yang haram. Memakan yang haram itu terlarang, karena akibatnya dosa dan bahaya. Baik (tayyib) artinya berkhasiat bagi tubuh manusia, menjadikan tubuh manusia sehat dan kuat. Dilarang memakan makanan yang merusak tubuh, akal, dan pikiran. Makan dengan cara berlebihan atau melampaui batas, akibatnya membahayakan kesehatan tubuh manusia.

Makanan merupakan salah satu kebutuhan manusia yang harus dipenuhi, dan makanan juga merupakan sumber energi bagi tubuh, dan tanpa makanan tidak mungkin melakukan aktivitas, namun dalam Islam dianjurkan makan makanan yang halal dan haram, hal ini di jelaskan dalam QS.An-nahl/16:114: Allah swt, berfirman :

فَكُلُوا مِمَّا رَزَقَكُمُ اللَّهُ حَلَالًا طَيِّبًا وَاشْكُرُوا نِعْمَتَ اللَّهِ إِنَّ كُنتُمْ
إِيَّاهُ تَعْبُدُونَ

Terjemahnya :

“Maka makanlah yang halal lagi baik dari rezki yang telah diberikan Allah kepadamu; dan syukurilah nikmat Allah, jika kamu hanya kepada-Nya saja menyembah”.

Tafsir Al-azhar menjelaskan bahwa ada dua pokok yang terpenting, yaitu halal dan baik yang halal ialah yang tidak di larang oleh agama. Sedangkan memakan daging babi, memakan atau meminum darah, memakan bangkai atau memakan makanan yang disembelih bukan karena Allah. Semuanya itu telah dinyatakan haram. Kemudian di sebut pula makanan yang baik yaitu diterima oleh selera yang tidak menjijikkan. Misalnya sapi yang telah disembelih adalah halal dimakan tetapi kalau tidak dimasak terlebih dahulu, langsung saja dimakan daging mentah itu, mungkin sekali tidak baik, lantaran itu maka kata-kata yang baik atau dalam asal kata tayyib, adalah ukuran dari kebiasaan sendiri-sendiri atau kemajuan masyarakat (Hamka, tafsir Al-Azhar, jilid V, h. 3977).

M A K A S S A R

Sebagaimana Dalam QS.An-nahl/16:115: Allah swt, berfirman :

إِنَّمَا حَرَّمَ عَلَيْكُمُ الْمَيْتَةَ وَالدَّمَ وَلَحْمَ الْخِنزِيرِ وَمَا أُهْلَ لِغَيْرِ اللَّهِ بِهِ فَمَنْ
اضْطُرَّ غَيْرَ بَاغٍ وَلَا عَادٍ فَإِنَّ اللَّهَ غَفُورٌ رَحِيمٌ

Terjemahnya :

“Sesungguhnya Allah hanya mengharamkan atasmu (memakan) bangkai, darah, daging babi dan apa yang disembelih dengan menyebut nama selain Allah; tetapi Barangsiapa yang terpaksa memakannya dengan tidak Menganiaya dan tidak pula melampaui batas, Maka Sesungguhnya Allah Maha Pengampun lagi Maha Penyayang”.

Tafsir Ibnu Katsir menjelaskan bahwa makanlah makanan yang halal lagi baik dari apa yang Allah telah rezekikan kepadamu, dan bertakwalah kepada Allah yang kamu beriman kepadanya, Al-Quran dalam ayat ini mengajarkan manusia untuk menjaga keseimbangannya dalam memakan makanan. Oleh karenanya Allah berdasarkan kebutuhan manusia mengatakan,” kalian di perkenankan memakan daging, namun tidak setiap daging. Jauhkan diri kalian dari memakan daging yang dicekik, mati (bangkai) dan daging hewan yang tidak disembelih. Begitu juga kalian haram memakan daging hewan yang disebeli tanpa menyebut nama Allah SWT.

Kemudian Allah menyebutkan yang diharamkan-Nya atas mereka, karena didalamnya terkandung mudarat atau bahaya bagi mereka, baik menyangkut agama maupun urusan dunia yaitu bangkai, darah, dan daging babi serta dan apa yang disembelih dengan menyebut nama selain Allah SWT. Yakni hewan yang disembelih bukan dengan menyebut nama Allah akan tetapi, sekalipun demikian disebutkan oleh firman-Nya, tetapi barang siapa yang terpaksa memakannya.

Berbeda halnya dengan bangkai hewan laut atau sungai yang sudah mati dengan sendirinya, maka bangkai tersebut halal untuk di makan. Hal ini berdasarkan ayat Al-Quran yang terdapat dalam surat Q.S. Al-Ma'idah/5:96 Allah SWT berfirman:

أُحِلَّ لَكُمْ صَيْدُ الْبَحْرِ وَطَعَامُهُ مَتَاعًا لَّكُمْ وَلِلسَّيَّارَةِ وَحُرِّمَ عَلَيْكُمْ
صَيْدُ الْبَرِّ مَا دُمْتُمْ حُرْمًا وَاتَّقُوا اللَّهَ الَّذِي إِلَيْهِ تُحْشَرُونَ

Terjemahnya :

“Dihalalkan bagimu hewan buruan laut dan makanan (yang berasal) dari laut sebagai makanan yang lezat bagimu, dan bagi orang-orang yang dalam perjalanan; dan diharamkan atasmu (menangkap) hewan darat, selama kamu sedang ihram”.

Tafsir Ibnu Katsir menjelaskan bahwa yang di maksud dengan “buruan laut” dalam ayat di atas adalah binatang hidup yang di tangkap atau diperoleh dengan cara seperti memancing, menjaring dan sebagainya, baik itu dari kolam, sungai, danau dan lain-lain. Sedangkan “makanan yang berasal dari laut” adalah bangkai ikan atau hasil tangkapan yang kemudian digarami dan dikeringkan biasanya juga dijadikan persediaan atau bekal oleh para musaffir dan orang yang tinggal jauh dari pantai

Menurut Jumhur Ulama memperbolehkan memakan ikan yang mengapung di permukaan air, sebab mereka berlandaskan ayat ke 96 dalam surat Al-Ma'idah. Dan ada hadis yang dapat menguatkan pendapat tersebut yaitu yang artinya: “Dihalalkan untuk kita dua macam bangkai: ikan dan belalang, dan dua darah: hati dan limpa” (H.R.Ahmad).

Dari hadis di atas, dapat disimpulkan bahwa bangkai ikan tidak termaksud dalam keumuman ayat yang mengharamkan bangkai, sebagai yang

terdapat dalam surat Al-Ma'idah di atas. Oleh karena itu bangkai ikan tidak diragukan lagi kehalalannya. Selain itu, Allah SWT berfirman dalam Al-Quran surat AL-Baqarah ayat 168 agar manusia tidak mengikuti langkah setan yang mengonsumsi makanan yang diharamkan, sebab Allah telah memberikan makanan yang halal dan lagi baik di bumi. Abu Huraira dalam sebuah hadits yang diriwayatkan Muslim, menceritakan Sabda Rasulullah SAW terkait akibat jika umat Islam mengonsumsi makanan yang tidak halal Salah satunya adalah doa yang tak dikabulkan.

Artinya: Dari Abu Hurairah RA, dia berkata Rasulullah SAW bersabda: "Sesungguhnya Allah Maha Baik dan tidak menerima kecuali yang baik. Dan sesungguhnya Allah SWT telah memerintahkan kepada kaum mukminin dengan sesuatu yang Allah perintahkan pula kepada para rasul. Maka Allah subhanahu wa ta'ala berfirman: "Wahai para rasul, makanlah dari makanan yang baik-baik dan kerjakanlah amal shalih." (Al-Mu'minin; 51). Dan Allah SWT berfirman: "Wahai orang-orang yang beriman, makanlah kalian dari rezeki yang baik-baik yang telah Kami berikan kepada kalian." (al-Baqarah: 172).

Kemudian Rasulullah SAW menyebutkan seseorang yang melakukan perjalanan panjang dalam keadaan dirinya kusut dan kotor, dia menengadahkan kedua tangannya ke langit seraya berdoa: "Wahai Rabb-ku, wahai Rabb-ku," namun makanannya haram, minumannya haram dan pakaiannya haram dan kenyang dengan sesuatu yang haram, lalu bagaimana mungkin doanya akan dikabulkan?" (HR Muslim).

Dengan demikian dapat disimpulkan bahwa tampak jelas konsep dan dasar dalam memelihara kesehatan sudah diatur dalam Al-Qur'an yang

diturunkan sejak 14 abad yang lampau. Ajaran Al-Qur'an dalam pemeliharaan kesehatan tidak bertentangan dengan ilmu kedokteran, bahkan justru ilmu kedokteran ilmiah yang mengadopsi konsep-konsep dan nilai-nilai tentang pemeliharaan kesehatan yang diisyaratkan oleh Al-Qur'an.

2. Terjadinya penyakit menular sebagai faktor kedua secara langsung. Lingkungan yang tidak bersih bahkan buruk. Imunisasi lengkap mencakup secara universal untuk anak di bawah usia 5 tahun memiliki dampak yang kuat terhadap terjangkitnya penyakit. Hal ini harus didukung dengan ketersediaan air bersih untuk minum dan higiene yang termasuk penyebab tidak langsung.
- b. Selain kebersihan dan air bersih, pangan yang tersedia, pola asuh bayi serta pelayanan kesehatan yang bermutu menjadi faktor penyebab tidak langsung. Tingkat pendidikan, informasi yang diakses dan perekonomian keluarga mempengaruhi pola asuh, lingkungan yang bersih, dan pola pelayanan kesehatan.

- 1) Pendidikan Ibu

Pendidikan yang kurang serta kesalahpahaman terkait kebutuhan dan nilai pangan tersebar luas di semua negara di dunia. Faktor penting yang menyebabkan terjadinya gizi kurang adalah kemiskinan dan makanan bergizi yang kurang. Kemiskinan terjadi akibat buruknya pendidikan. Sedikit pendidikan mengarah pada fakta bahwa seseorang tidak memiliki keterampilan khusus yang dibutuhkan dalam hidup. Pendidikan yang tidak memadai dapat memberikan pengaruh pada keluarga terkait penyediaan pangan yang pada gilirannya berpengaruh pada kuantitas dan kualitas

pangan yang dikonsumsi oleh anak di bawah usia lima tahun menjadi penyebab langsung dari gizi kurang.

2) Status sosial ekonomi

Masyarakat adalah semua tentang masyarakat, dan perekonomian adalah segala upaya agar hidup sejahtera yang dicapai dengan kebutuhan yang terpenuhi. Sosial ekonomi adalah konsep pengukuran status sosial ekonomi keluarga berdasarkan tingkat pekerjaan yang berfluktuasi.

Keluarga dengan daya beli rendah memiliki perekonomian yang kecil. Balita dengan gizi buruk disebabkan secara langsung oleh asupan makanan dari segi kualitas dan kuantitas yang buruk. Ketidaktahuan mengenai permasalahan kesehatan yang terjadi berkaitan dengan kondisi sosial ekonomi serta masalah tersebut tidak mampu untuk diatasi. Kandungan gizi yang kurang ada makanan menyebabkan anak cenderung mengalami kurang gizi.

3. Gejala klinis gizi kurang

Berdasarkan Permenkes RI nomor 29 tahun 2019 tentang penanggulangan masalah gizi bagi anak akibat penyakit memberikan penjelasan terkait gizi kurang termasuk kondisi kurus yang menandai keadaan gizi balita, penurunan berat badan, panjang atau tinggi badan kurang dari -2 sampai dengan -3 standar deviasi, dan lingkar lengan 11,5-12,5 cm pada usia 0-59 bulan.

Anak yang terkena gizi kurang mengalami gejala yaitu:

- a) Berat dan tinggi badan anak yang berada di bawah kurva pertumbuhan
- b) Menurunnya nafsu makan
- c) Terlihat kurus

- d) Berparas seperti orang tua
- e) Keriput pada kulit
- f) Anak cengeng dan lebih rewel
- g) Pipi dan mata terlihat cekung

Gejala yang sama pada beberapa penyakit menyebabkan tidak spesifiknya tanda gejala klinis *underweight* (gizi kurang), tetapi berbeda dari segi penyebab. Memadukan pemeriksaan klinis dengan pemeriksaan lain meliputi antropometri, laboratorium dan survey makanan yang dikonsumsi sehingga status gizi dapat disimpulkan secara lebih akurat (Supariasa, dkk., 2016)

4. Patofisiologi

Gizi kurang pada balita terjadi karena berbagai faktor kumulatif yang berpengaruh secara langsung atau tidak langsung. Kebutuhan asupan nutrisi yang tidak terpenuhi dan kemunculan infeksi merupakan pengaruh langsung terhadap status gizi balita. Status gizi sangat dipengaruhi oleh asupan nutrisi, apabila tubuh memperoleh asupan nutrisi secara optimal sesuai kebutuhan maka fisik, otak dan kinerja dan kesehatan akan tumbuh dan berkembang secara maksimal yang beriringan dengan optimalnya status gizi (Almatsier, 2002).

Kaitan erat antara perawatan dan pelayanan kesehatan pada penyakit infeksi. Nutrisi yang diserap akan terhambat jika seseorang terinfeksi penyakit seperti diare dan infeksi saluran pernafasan atas (ISPA) serta tidak optimal yang menyebabkan status gizi berpengaruh (Supariasa, 2016). Status gizi balita dipengaruhi oleh faktor tidak langsung diantaranya faktor tingkat pengetahuan orang tua mengenai pemenuhan kebutuhan nutrisi, faktor ekonomi dan sanitasi lingkungan yang kurang baik. Tingkat pengetahuan yang kurang serta tingkat

ekonomi yang rendah akan mengakibatkan keluarga tidak menyediakan makanan yang beragam setiap harinya sehingga terjadilah ketidakseimbangan antara asupan nutrisi dengan kebutuhan metabolik tubuh.

Sanitasi lingkungan yang kurang baik menjadi faktor pencetus terjadinya berbagai masalah kesehatan misalnya diare, kecacingan dan infeksi saluran cerna (Marimbi, 2010). Asupan nutrisi yang tidak adekuat dan tidak mampu memenuhi kebutuhan metabolik tubuh serta adanya penyakit infeksi akan mengakibatkan absorpsi nutrisi tidak berlangsung seperti seharusnya sehingga akan berdampak terhadap keberlangsungan sistem tubuh. Hal ini jika dibiarkan bertahan dalam jangka waktu tertentu maka terjadilah penurunan berat badan, pucat pada kulit, membran mukosa dan konjungtiva, kehilangan rambut berlebihan, hingga kelemahan otot yang merupakan tanda dan gejala defisit nutrisi.

Kemiskinan, tingkat pendidikan orang tua menjadi faktor utama terjadinya gizi buruk dan gizi kurang pada balita. Kepala rumah tangga beserta ibu yang memiliki pendidikan rendah secara signifikan memberikan pengaruh terhadap resiko balita menderita gizi kurang dan pendidikan sangat berpengaruh pada pengetahuan kesehatan dan gizi pada masyarakat. Pola asuh orang tua yang kurang baik disebabkan oleh pengetahuan yang rendah, implikasi selanjutnya memberikan pengaruh pada tumbuh kembang balita (Saputra, 2016).

5. Dampak Gizi Kurang Pada Balita

Dampak gizi kurang yang terjadi dalam tubuh disesuaikan dengan kandungan zat gizi yang kurang. Secara umum kekurangan gizi disebabkan karena kualitas dan jumlah makanan yang memunculkan gangguan pada proses-proses:

a) Pertumbuhan

Tumbuh kembang anak dengan masalah gizi kurang tidak optimal. Otot yang menjadi lembek serta rotoknya rambut dengan mudah disebabkan karena protein menjalankan fungsinya sebagai zat pembakar. Tingkat perekonomian keluarga yang baik memberikan pengaruh pada pertumbuhan anak yang menjadi tinggi dibanding keluarga dengan ekonomi rendah.

b) Produksi tenaga

Rendahnya kandungan energi pada makanan menyebabkan kurangnya tenaga pada balita dalam pergerakan, pekerjaan dan aktivitas yang dilakukan. Keadaan tersebut cenderung menyebabkan menurunnya aktivitas bermain bahkan malas.

c) Pertahanan tubuh

Kekebalan tubuh dan berkurangnya anti bodi sehingga infeksi mudah menyerang balita contohnya pilek, batuk hingga diare. Dampak terburuk yang mungkin terjadi adalah balita atau anak akan meninggal.

d) Struktur dan fungsi otak

Perkembangan mental pada balita dipengaruhi oleh kurang gizi. Anak yang berusia 2 tahun telah mencapai bentuk otak yang sempurna. Fungsi otak dapat terganggu secara tetap karena masalah kurang gizi.

e) Perilaku

Perilaku tidak tenang merupakan tanda kurang gizi pada balita dan anak-anak hingga pada orang dewasa. Mudah merasa tersinggung, rewel dan acuh (Ahmad suhaimi,2019).

6. Diagnosa

a) Anamnesis

Anamnesa/anamnesis adalah kegiatan melakukan wawancara pada pasien dan tenaga kesehatan yaitu bidan sesuai dengan wewenang sebagai upaya memperoleh informasi terkait pasien dengan keluhan penyakit yang diderita.

b) Pemeriksaan antropometri

Individu dapat diukur secara fisik menggunakan antropometri. Tinggi dan berat badan diukur disebut dengan antropometri. Pentingnya evaluasi sebagai parameter antropometri mengenai status gizi pada bayi, anak dan remaja yang tumbuh. Pengukuran antropometri yaitu berat badan, panjang atau tinggi badan, lingkaran kepala dengan standar deviasi yang menggambarkan pertumbuhan (Kemenkes, 2013).

c) Pemeriksaan fisik

Data yang dikumpulkan melalui pemeriksaan kondisi fisik pasien yang meliputi:

1. Secara detail dan teratur dalam melihat dan memperhatikan seluruh tubuh pasien yang diperiksa adalah Inspeksi
2. Bagian tubuh yang nampak tidak normal diperiksa dengan cara diraba adalah Palpasi
3. Penggunaan jari atau alat untuk mengetuk bagian tubuh, bertujuan untuk mendengar suara resonansinya dan meneliti resistensinya adalah Perkusi
4. Proses fisiologi atau patologis dengan cara mendengarkan bunyi dalam tubuh dengan bantuan stetoskop adalah Auskultasi

7. Penanganan gizi kurang

Penanggulangan Balita gizi kurang sebagai berikut:

a) Pemantauan pertumbuhan balita

Kegiatan yang secara teratur mengukur pertumbuhan anak, melakukan pencatatan dan narasi yang bermaksud dalam pemberian penyuluhan, melakukan sesuatu, melakukan konfirmasi berkelanjutan. Pertumbuhan dapat dipantau secara subjektif dan berkala, yaitu :

1. Pemantauan secara subjektif

Anak yang diberi makanan kemudian respon yang terjadi diamati. Kepuasan balita menunjukkan cukupnya asupan makanan, beraktivitas dengan baik, gerakan lincah, ceria dan nyenyak saat tidur. Tercukupinya gizi pada balita tidak menyebabkannya mudah sakit, pucat bahkan lemah.

2. Secara berkala

Penilaian status gizi anak yang diukur secara antropometri termasuk tinggi badan dan berat badan yang terpantau.

b) Pelayanan gizi

Kondisi pasien mempengaruhi pelayanan gizi yang didasarkan pada gejala klinis, status gizi, dan tubuh dengan status metabolisme. Kegiatan ini bertujuan dalam pemberian terapi terkait penyesuaian pola makan terhadap sikap balita yang berubah. Pelayanan tersebut mencakup makanan pendamping asi yang diberikan pada balita bawah garis merah, dan pemberian perawatan pada balita gizi buruk.

Tabel 2.3
Pola pemberian makanan bayi dan anak balita

Usia (bulan)	ASI	Makanan lumat	Makanan lembek	Makanan keluarga
0-6				
7-8				
9-11				
12-23				
24-59				

Sumber : Kemenkes, 2011

c) Penyuluhan perilaku sehat

Dijadikan sebagai upaya agar perilaku target dapat berubah menjadi sehat utamanya pada aspek kognitif (target yang tahu dan paham), harapan penyuluh adalah terdapat kesesuaian target dengan pengetahuan sehingga penyuluhan selanjutnya akan terlaksana sebagai program yang terencana.

C. Proses Manajemen Asuhan Kebidanan

1. Pengertian manajemen kebidanan

Penatalaksanaan kebidanan meliputi beberapa langkah yang secara sistematis dan berawal dari data dasar yang dikumpulkan dan dievaluasi pada bagian akhir. Terbentuknya kerangka secara lengkap dengan langkah tersebut yang diaplikasikan sesuai dengan kondisi. Kondisi klien menyebabkan pembagian langkah sesuai dengan variasi tugas (Efrida Yanti, et al., 2015). Adapun Tahapan dalam manajemen asuhan kebidanan :

a) Langkah I : Data dasar yang dikumpulkan

Langkah awal yaitu informasi yang dikumpulkan oleh bidan secara lengkap dan akurat dari berbagai sumber mengenai kondisi klien, berdasarkan hasil anamnesa dengan klien, orang tua/keluarga, hasil pemeriksaan, dan berbagai dokumentasi atau catatan tenaga kesehatan yang lain. Data secara garis

besar diklasifikasikan menjadi subjektif objektif.

Dokumentasi yang digambarkan pada data subjektif dari hasil pengumpulan data dasar balita melalui anamnesa (Identitas pasien, riwayat kesehatan balita dan keluarga, riwayat pemberian nutrisi (ASI dan Makanan pendamping ASI), imunisasi dasar dan lengkap pada balita, riwayat pertumbuhan dan perkembangan balita, riwayat penyakit menular, riwayat kebutuhan dasar yang terpenuhi, kurangnya data sosial ekonomi, lingkungan yang bersih, serta pendidikan ibu). Data objektif menggambarkan pendokumentasian hasil pemeriksaan yang dilakukan bidan terhadap balita seperti keadaan umum, pemeriksaan antropometri, pemeriksaan fisik.

Pada kasus balita dengan gizi kurang saat dilakukan anamnesa ibu mengatakan anaknya tampak kurus, kurang nafsu makan dan rewel. Pada pemeriksaan antropometri menurunnya berat badan, panjang badan atau tinggi badan kurang dari -2 sampai dengan -3 Standar Deviasi, dan lingkaran lengan 11,5-12,5 cm (Permenkes, 2019). Pada pemeriksaan fisik bagian pipi dan mata terlihat cekung.

Dengan kriteria warna hijau/hijau tua menandakan keadaan status gizi yang baik, warna kuning pada gizi kurang, warna merah atau dibawah garis merah pada gizi buruk serta warna hijau yang jauh diatas adalah gizi lebih (Trisanti dan risnawati, 2017). Masyarakat dapat menilai gizi kurang melalui penggunaan kriteria antropometri statik terkait data mengenai makanan dengan jumlah makronutrien seperti protein dan energi. Penegakan diagnosa gizi kurang berada dibawah median kurva lebih dari 2 standar deviasi (SD) yaitu berat badan yang diukur berdasarkan usia.

b) Langkah II : Diagnosa Masalah aktual yang teridentifikasi

Identifikasi diagnosa yang dilakukan bidan pada langkah ini sesuai dengan interpretasi dan pengumpulan data yang akurat sehingga diagnosa masalah dapat dirumuskan secara spesifik. Penanganan yang dibutuhkan dimana masalah dan diagnosa yang dirumuskan tidak teridentifikasi.

Terlihatnya keadaan secara antropometri yaitu gizi kurang dengan menggunakan yang disesuaikan dengan indeks Berat Badan Menurut Umur (BB/U) dengan batas ambang batas -3 SD sampai dengan ≤ -2 SD (Supriasa, 2016).

Berdasarkan hasil pemeriksaan antropometri menggunakan KMS didapatkan berat badan menurun dari sebelumnya dengan batas ambang -3 SD sampai dengan ≤ -2 SD dan terletak digaris kuning, yang menunjukkan bahwa balita mengalami gizi kurang. Pada pemeriksaan fisik anak tampak kurus, bagian pipi dan mata terlihat cekung. Berdasarkan hasil diagnosa pemeriksaan tersebut, diagnosa kebidanan yang ditegakkan adalah : Balita dengan Gizi Kurang

c) Langkah III : Diagnosa atau Masalah Potensial yang teridentifikasi

Diagnosa atau masalah potensial dilakukan pada langkah ini yang teridentifikasi beserta dengan penanganan antisipasi. Masalah atau diagnosis potensial selanjutnya diidentifikasi sesuai dengan rangkaian identifikasi masalah dan diagnosa.

Langkah antisipasi menjadi kebutuhan yang berpotensi pelaksanaan pencegahan, melakukan pengamatan pada klien, kesiapan bidan sesuai yang diharapkan apabila terjadi diagnosa/masalah potensial. Pelaksanaan asuhan secara aman menjadi langkah yang begitu penting.

Pada balita dengan kurang gizi perlu untuk melakukan antisipasi terjadinya masalah potensial berupa Badan kurus, Badan pendek, Mudah lelah dan lemah.

d) Langkah IV: Tindakan yang Segera dilakukan, Rujukan, dan Kolaborasi

Identifikasi yang dilakukan oleh bidan dan dokter terkait terjadinya suatu potensi dalam pelaksanaan kolaborasi dan segera bertindak bersama rekan lainnya berdasarkan kondisi pasien.

Pada kondisi kurang gizi secara kondisi medis pada balita dapat mengakibatkan menurunnya nafsu makan, kesehatan mental, melakukan perawatan berulang di RS berulang yang menghambat proses menelan, mual, muntah hingga diare secara berlanjut. Kondisi gizi yang buruk termasuk faktor fisik, indera penciuman dan pengecap yang terganggu sehingga memerlukan tindakan segera.

Diperlukannya kolaborasi antar profesi kesehatan untuk memberikan pelayanan yang prima seperti Pendidikan kesehatan pada masyarakat yang memiliki tingkat pendidikan dan ekonomi rendah seperti penjelasan apa yang dimaksud dengan gizi buruk, cara merawat sanitasi lingkungan, memberikan gizi seimbang pada anak (MPASI) yang murah dan bergizi bagi masyarakat dengan ekonomi yang rendah (Amelia dan Sitti, 2016).

e) Langkah V : Rencana Asuhan yang disusun secara Menyeluruh atau Intervensi

Pelaksanaan langkah berikutnya tergantung pada langkah sebelumnya dikarenakan langkah berkelanjutan dalam manajemen yang beradaptasi sesuai dengan masalah atau diagnosa yang teridentifikasi. Keefektifan suatu rencana

asuhan dimana melibatkan klien dan bidan dalam pelaksanaannya.

Pemberian rencana asuhan pada kasus balita dengan gizi kurang yaitu Pemantauan pertumbuhan balita secara subjektif maupun berkala yang kemudian dicatat dan diinterpretasikan sebagai maksud dalam pemberian penyuluhan, melakukan konfirmasi berkelanjutan. Pemberian pelayanan gizi berupa terapi pola makan yang disesuaikan sikap balita yang cenderung berubah. Perilaku target menjadi lebih sehat berkat penyuluhan perilaku hidup sehat, karena mulai tahu dan memahami.

f) Langkah VI : Pelaksanaan (Implementasi)

Klien yang memerlukan rasa aman sebagai jaminan untuk menilai keefektifan suatu rencana tindakan yang dilaksanakan. Bidan dapat melaksanakan pekerjaan secara penuh atau melakukan kerjasama dengan para tenaga kesehatan. Waktu perawatan dapat berkurang apabila implementasi dilakukan secara efisien oleh bidan agar mencapai kualitas pelayanan kebidanan klien yang meningkat.

Rencana asuhan secara keseluruhan telah dijabarkan pada langkah sebelumnya yang diimplementasikan secara efisien dan aman. Bidan dapat melakukan rencana secara keseluruhan atau mengikutkan klien dalam proses perencanaan, serta para petugas kesehatan lainnya. Bidan tetap bertanggungjawab meski melibatkan orang lain dalam pelaksanaan arahan, (contohnya terlaksananya langkah-langkah yang tepat dan pasti).

g) Langkah VII : Evaluasi

Evaluasi dilakukan untuk menilai apakah keefektifitasan asuhan pemenuhan kebutuhan yang diperlukan telah dilakukan sesuai dengan masalah

potensial atau aktual.

Langkah evaluasi untuk menilai keefektikan pemberian asuhan seperti terpenuhinya bantuan yang menjadi kebutuhan dan kondisi umum balita baik berdasar pada kebutuhan yang teridentifikasi dan tercantum dalam diagnosa.

D. Pendokumentasian Asuhan Kebidanan (SOAP)

Tingkat kebenaran suatu dokumentasi terletak pada pasien yang akan bahkan telah memperoleh asuhan. Pernyataan Varney, bahwa bidan berfikir secara sistematis yang tersirat ketika berhadapan dengan seorang pasien SOAP merupakan bentuk manajemen kebidanan dalam langkah-langkah dokumentasi, meliputi:

1. S (Data Subjektif)

Helen Varney menyebutkan Data subjektif (S) sebagai langkah awal dalam proses manajemen kebidanan yang didokumentasi yaitu data yang dikaji, utamanya data hasil anamnesis. Pasien memiliki pandangan secara subjektif yang berkaitan dengan permasalahan. Keluhan dan rasa khawatir pasien dapat dilihat dari ekspresi yang kemudian melakukan pencatatan sebagai bentuk resume atau kutipan langsung yang berkaitan dengan diagnosis.

2. O (Data Objektif)

Data Objektif (O) dinyatakan oleh Helen Varney sebagai manajemen kebidanan yang terdokumentasi dengan data awal yang dikaji, utamanya kebenaran data yang didapatkan dari hasil pemeriksaan pasien dan observasi, diagnosa lain yang diperiksa pada laboratorium. Keluarga memberi informasi sebagai catatan medik atau pihak lain yang termasuk dalam data objektif ini.

3. A (Assessment)

Langkah kedua, ketiga, dan keempat yaitu Assessment yang dinyatakan oleh Helen Varney dalam manajemen kebidan yang terdokumentasi meliputi: permasalahan kebidanan, masalah potensial yang terdeteksi serta identifikasi yang diperlukan dalam tindakan sebagai upaya antisipasi diagnosis/masalah potensial dan mengidentifikasi tindakan segera yang menjadi kebutuhan sesuai wewenang bidan, seperti tindakan pribadi, tindakan gabungan, dan tindakan khusus klien.

4. P (Planning)

Penyusunan rencana asuhan untuk masa mendatang adalah Planning. Hasil analisis dan interpretasi data digunakan dalam penyusunan rencana asuhan. Tujuan pelaksanaannya sebagai upaya pencapaian kondisi pasien secara optimal dengan kesejahteraan yang dipertahankan. Capaian kriteria tujuan dalam perencanaan asuhan kebidanan dengan ketentuan waktu. Pasien merasa terbantu dari pelaksanaan tindakan agar kemajuan dapat tercapai sesuai dengan harapan para tenaga kesehatan sebagai bentuk kerjasama.

BAB III

STUDI KASUS

**MANAJEMEN ASUHAN KEBIDANAN BALITA
BERKELANJUTAN DENGAN GIZI KURANG
DI PRAKTEK MANDIRI BIDAN HJ. NURYATI
TANGGAL 23 JUNI – 04 AGUSTUS 2022**

No. Register : xxxx
Tanggal Masuk : 23 Juni 2022 Pukul : 10.00 WITA
Tanggal Pengkajian : 23 Juni 2022 Pukul : 10.00 WITA
Nama Pengkaji : Rizky Adzania Dahlan

LANGKAH I (IDENTIFIKASI DATA DASAR)

1. Identitas

a. Anak

Nama Bayi : An. “ F ”
Tanggal Lahir : 27 Agustus 2020
Umur : 1 tahun 10 bulan
Jenis Kelamin : Perempuan
Anak Ke : Tiga

b. Orang Tua

Nama : Ny “ D ” / Tn “ S ”
Umur : 30 tahun / 34 tahun
Nikah/Lamanya : 1 kali / ± 18 tahun

Suku : Makassar / Makassar

Agama : Islam / Islam

Pendidikan : SMP / SMP

Pekerjaan : IRT / Buruh Harian

Alamat : Jl. Swadaya

2. Keluhan utama

a. Ibu mengatakan anaknya tampak kurus, malas makan dan sering menangis

3. Riwayat keluhan utama

a. Ibu mengatakan ini anak ketiga dan sebelumnya tidak pernah mengalami keguguran

b. Ibu mengatakan anaknya berusia 1 tahun 10 bulan

c. Ibu mengatakan melahirkan anaknya tanggal 27 Agustus 2020

d. Ibu merasa sangat cemas dengan kondisi anaknya

4. Riwayat Imunisasi

HBO : 27 Agustus 2020

BCG dan Polio I : 6 September 2020

DPT-HB-Hib I dan Polio II : 16 November 2020

DPT-HB-Hib II dan Polio III : 16 Desember 2020

DPT-HB-Hib III dan Polio IV : 17 Januari 2021

IPV : 23 Januari 2021

DPT-HB-Hib Lanjutan : 17 Mei 2022

5. Riwayat prenatal dan natal yang lalu

Tahun lahir	Tempat lahir	UK	Penolong	BBL	JK	Keadaan
2010	PKM	Aterm	Bidan	3000	Laki-laki	Hidup
2017	PMB	Aterm	Bidan	3200	Laki-laki	Hidup
2020	PMB	Aterm	Bidan	3000	Perempuan	Hidup

6. Riwayat kesehatan lalu

- a. Ibu mengatakan anaknya pernah menderita demam, batuk, flu 1 bulan yang lalu. Penanganan berobat di Praktek Bidan Mandiri dan tidak ada alergi terhadap obat
- b. Ibu mengatakan saat ini anaknya tidak dalam keadaan sakit tidak demam, tidak batuk dan tidak flu
- c. Ibu menyatakan bahwa ibu, suami maupun keluarga tidak ada yang mempunyai penyakit menular seperti HIV/AIDS, Hepatitis, TBC

7. Riwayat kesehatan sekarang

- a. Berat badan sebelumnya 7,9 kg bulan mei 2022 dilihat dari KMS. Sejak lahir sampai dengan usia 1 tahun 6 bulan berat badan anak naik tetapi pada usia 1 tahun 7 bulan sampai dengan saat ini berat badan anaknya menurun.

8. Pola kebiasaan sehari-hari

a. Pola Nutrisi

1. Makan

Frekuensi : 3x sehari

Jenis : nasi, lauk pauk serta fast food seperti indomie instan

Indomie instan dikonsumsi sebanyak 3x
seminggu

Makanan selingan : ciki dan snack

2. Minum

Frekuensi : ≥ 5 x sehari

Jenis : air putih, ASI serta soft drink

b. Pola Eliminasi

1. BAK

Frekuensi : ± 5 x sehari

Warna : kuning jernih

Bau : khas

Keluhan : tidak ada keluhan

2. BAB

Frekuensi : $\pm 2-3$ x sehari

Warna : kuning

Konsistensi : agak keras

Keluhan : tidak ada keluhan

c. Pola Istirahat/tidur

1. Tidur siang

Tidur siang $\pm 1-2$ jam/ hari

2. Tidur malam

Tidur malam $\pm 7-8$ jam/hari

d. Personal hygiene

Mandi : 3x sehari

Gosok gigi : 3x sehari dengan dibantu

Keramas : seminggu 3 kali

Ganti baju : 3x sehari

9. Riwayat psikososial, spiritual dan ekonomi

a. Psikososial

Ibu menyatakan mengasuh anaknya sendiri dibantu oleh suami

Ibu menyatakan hubungan dengan anggota keluarga baik

b. Spiritual

Ibu, suami dan keluarga selalu berdoa kepada Allah SWT agar anaknya sehat selalu

Ibu, suami dan keluarga rajin menunaikan shalat 5 waktu

c. Ekonomi

Ibu mengatakan pendapatan suaminya tidak menentu akibat covid-19 beberapa bulan yang lalu

10. Tempat tinggal/lingkungan

Ibu menyatakan lingkungan rumahnya berada didaerah pedesaan, rumah masih bersama dengan mertua. Lantai rumah keramik, mempunyai binatang yaitu peliharaan ayam di depan rumah

11. Pemeriksaan perkembangan menurut Kuesioner Pra Skrining Perkembangan (KPSP) usia 21 bulan

No	Perkembangan	Ya	Tidak
1	Apakah Anak dapat membungkuk untuk memungut mainan dilantai dan kemudian berdiri kembali	√	
2	Apakah anak dapat menunjukkan apa yang dia inginkan tanpa menangis ataupun merengek	√	
3	Apakah anak dapat berjalan di sepanjang ruangan tanpa jatuh atau terhuyung-huyung	√	
4	Apakah anak dapat mengambil benda kecil seperti potongan biskuit dengan menggunakan ibu jari dan jari telunjuk	√	
5	Anak dapat menggelindingkan bola kearah sasaran	√	
6	Apakah anak dapat memegang sendiri cangkir/gelas dan minum dari tempat tersebut tanpa tumpah	√	
7	Apakah anak dapat meniru beberapa pekerjaan rumah seperti membersihkan meja	√	
8	Apakah anak dapat menumpuk 4 buah kubus	√	
9	Apakah anak dapat menyebutkan 3-6 kata yang mempunyai arti seperti mama, etta, kakak	√	
10	Apakah anak dapat berjalan mundur 5 langkah tanpa kehilangan keseimbangan	√	
Score		10	0

Berdasarkan score KPSP menurut usia 21 bulan balita menunjukkan perkembangan sesuai dengan tahapan perkembangan

12. Pemeriksaan umum

- a. Umumnya kondisi balita baik
- b. Kesadaran komposmentis
- c. Tanda-tanda vital
 - Frekuensi jantung : 140x/i
 - Pernapasan : 48x/i
 - Suhu : 36,6°C
- d. Antropometri
 - BB/TB : 8,6 kg/ 79 cm
 - LILA : 12 cm
 - LK : 46 cm
- e. Pemeriksaan *Head to Toe*
 - Kepala :Rambut yang tipis, berwarna hitam, tidak ada susedenum serta ubun-ubun kepala tertutup
 - Wajah :Tidak ada oedema, tampak cekung
 - Telinga :Simetris kiri dan kanan, tidak ada serumen
 - Mata :Konjungtiva merah muda, sclera tidak ikterik
 - Hidung dan mulut :Tidak ada sekret atau polip, Bibir lembab, tidak kering lidah bersih, gigi tampak bersih serta mulut tidak mengalami labioplotoschizis
 - Leher :Kelenjar tyroid, limfe dan vena jugularis tidak membesar

Dada	:Pernapasan sesuai gerakan dada, bentuk dada datar
Abdomen	:Tidak kembung, tidak buncit, tidak ada kelainan
Genetalia dan anus	:labia mayora menutupi labia minora, terdapat lubang uretra, lubang vagina dan terdapat lubang anus
Ekstremitas	:Jari-jari lengkap, tidak ada kelainan, tidak ada oedema

13. Pemeriksaan Penunjang

Pada hasil pemeriksaan KMS dengan batas ambang -3 SD sampai dengan ≤ -2 SD dan terletak digaris kuning (waspada)

LANGKAH II (IDENTIFIKASI DIAGNOSA ATAU MASALAH AKTUAL)

Diagnose Aktual : Balita “ F ” Usia 1 tahun 10 bulan dengan gizi kurang

1. Usia 1 tahun 10 bulan

Data dasar

Data Subjektif :

- 1) Ibu mengatakan anaknya berusia 1 tahun 10 bulan
- 2) Ibu mengatakan melahirkan anaknya tanggal 27 agustus 2020
- 3) Ibu mengatakan melahirkan tanggal 27 agustus 2020

Data Objektif :

Pemeriksaan perkembangan menurut (KPSP) usia 21 bulan

- a. Anak yang mampu membungkuk agar mainan pada lantai dapat dipungut dan kembali berdiri
- b. Keinginan anak dapat ditunjukkan tanpa ada rengekan atau tangisan
- c. Mampunya anak untuk berjalan dalam suatu ruang tanpa terjatuh
- d. Anak yang mampu menggunakan ibu jari dan jari telunjuk untuk mengambil benda kecil seperti potongan biskuit
- e. Anak dapat menggelindingkan bola kearah sasaran
- f. Kemampuan anak ketika memegang cangkir/gelas minuman tanpa tumpah dari tempat tersebut
- g. Anak dapat meniru beberapa pekerjaan rumah seperti membersihkan meja
- h. Anak dapat menumpuk 4 buah kubus
- i. 3-6 kata yang disebutkan oleh anak yang memiliki makna seperti mama, tetta
- j. Keseimbangan anak tidak hilang apabila mampu berjalan mundur hingga 5 langkah

Analisa dan interpretasi data :

- 1) Langkah yang stabil pada anak usia 12 bulan cenderung lebih banyak berjalan, merangkak, bermain dengan mainan yang disukai, pakaiannya senang dibuka dan perasaan takut apabila bertemu orang baru serta kondisi yang berbeda. Pembuatan coretan sederhana dengan memegang pensil atau kapur sering terjadi pada usia ini, kecenderungan memakai tangan kiri atau kanan ketika mengambil mainan, jempol yang dihisap dan makanan yang dimasukkan ke dalam mulut, serta pengucapan pada 2 hingga 3 kata (Fadhli aulia, 2010)

2) Perkembangan menurut umur 18-24 bulan yaitu selama 30 detik mampu berdiri pegangan, mampu berjalan tanpa terjatuh, melambai hingga tepuk tangan, 4 buah kubus yang ditumpuk, penggunaan ibu jari dan telunjuk untuk memungut benda kecil, bola yang digelindingkan kearah target, penyebutan 3-6 kata yang memiliki makna, pekerjaan rumah tangga yang dapat ditiru hingga bantuan, cangkir yang dipegang sendirinya, muai belajar sendiri untuk makan-minum (SDIDTK, 2016)

2. Gizi kurang

Data dasar

Data Subjektif :

- a. Ibu mengatakan anaknya tampak kurus, malas makan dan sering menangis
- b. Ibu merasa sangat cemas dengan kondisi anaknya
- c. Ibu mengatakan pendapatan suaminya tidak menentu akibat covid-19 beberapa bulan yang lalu
- d. Pola nutrisi

Makan

Frekuensi : 3x sehari

Jenis : nasi, lauk pauk serta fast food seperti indomie instan

Makanan selingan : ciki dan snack

e. Minum

Frekuensi : ≥ 5 x sehari

Jenis : air putih, ASI serta soft drink

Data Objektif :

- a. Anak tampak kurus, rewel dan malas makan
- b. Pemeriksaan fisik terfokus

Pada pemeriksaan wajah bagian pipi tampak cekung

- c. Pemeriksaan antropometri

BB/TB : 8,6 kg/ 79 cm

LILA : 12 cm

LK : 46 cm

Pada hasil pemeriksaan KMS dengan batas ambang -3 SD sampai dengan ≤ -2 SD dan terletak digaris kuning (waspada)

Analisa dan interpretasi data

1. Gizi kurang adalah tampaknya suatu keadaan secara antropometri dengan menggunakan Indeks Berat Badan Menurut Umur (BB/U) dengan batas ambang -3 SD sampai dengan ≤ -2 SD (Supriasa, 2016)
2. Berdasarkan hasil pemeriksaan antropometri menggunakan KMS didapatkan berat badan menurun sebelumnya dengan batas ambang -3 SD sampai dengan ≤ -2 SD dan terletak digaris kuning, yang menunjukkan bahwa balita mengalami gizi kurang dan pada pemeriksaan fisik anak tampak kurus, bagian pipi dan mata terlihat cekung.
3. Pendapatan keluarga dan pola asuh ibu sangat mempengaruhi pertumbuhan anak dimana dengan keluarga yang tidak bisa mencukupi kebutuhan anak untuk pertumbuhannya dan pola asuh ibu yang salah. Dengan kurangnya pengetahuan pada ibu terkait kebutuhan gizi anak, faktor ini berhubungan dengan faktor secara langsung yaitu makanan tidak

seimbang yang terindikasi sebagai penyebab kejadian pada balita status gizi kurang (Ngoma dkk, 2019)

Masalah Aktual : pemenuhan nutrisi yang terganggu

Data dasar

Data Subjektif :

- a. Ibu mengatakan anaknya tampak kurus, malas makan dan sering menangis
- b. Ibu merasa sangat cemas dengan kondisi anaknya

Data Objektif :

BB/TB : 8,6 kg/ 79 cm

LILA : 12 cm

LK : 46 cm

Analisa dan interpretasi data:

- a. Balita dengan gizi kurang terjadi akibat berbagai faktor seperti pengetahuan gizi ibu dan sosial ekonomi. Dimana pengetahuan ibu terkait gizi balita tidak dipraktikkan dalam pola asuh dan pemberian makanan yang baik untuk balita untuk itu perlu adanya peningkatan pengetahuan gizi dan keterampilan ibu dalam pelatihan gizi anak serta faktor sosial ekonomi yang meliputi pendidikan, pekerjaan, penghasilan keluarga serta pengeluaran pangan (Rahma, n.d)
- b. Faktor kurangnya pengetahuan ibu terkait gizi, faktor ekonomi dan jumlah anak. Faktor pengetahuan ibu yang kurang terkait gizi dapat dilihat dari penyajian makanan yang dikonsumsi balita tidak bervariasi dan tidak sesuai dengan kebutuhan balita, sedangkan faktor social ekonomi juga berpengaruh pendapatan keluarga yang berdampak pada daya beli

keluarga ditambah dengan jumlah anak lebih dari 2 (Mutika dan Syamsul, 2018)

- c. Timbulnya masalah gizi pada balita menentukan kualitas dan jumlah makanan yang dikonsumsi balita. Penerapan kebiasaan makanan yang salah sehingga balita bosan dan malas makan serta mudah rewel, mudah merasa Lelah, kurang perhatian serta berat badan balita dibawah kurva pertumbuhan (Harahap, et al. 2019)

LANGKAH III (IDENTIFIKASI DIAGNOSA/MASALAH AKTUAL)

1. Diagnose potensial : antisipasi terjadinya Gizi Buruk disertai gangguan perkembangan dan pertumbuhan pada balita

Data Subjektif :

- a. Ibu mengatakan anaknya tampak kurus, malas makan dan sering menangis

Data Objektif :

a. BB/TB : 8,6 kg/ 79 cm

b. LILA : 12 cm

c. LK : 46 cm

- d. Pada hasil pemeriksaan KMS dibatas ambang -3 SD sampai dengan \leq -2 SD dan terletak digaris kuning (waspada)

Analisa dan interpretasi data :

Gizi kurang yang berkepanjangan dan tidak diatasi secara cepat akan mengakibatkan terjadinya gizi buruk yang mengakibatkan terjadinya kekurangan protein yang terdiri dari marasmus, kwaskior (Andira, 2016)

Marasmus adalah komplikasi dari gizi kurang yang diakibatkan oleh kurangnya protein pada balita ataupun anak dalam masa pertumbuhan dan

perkembangan. Gejalanya adalah hilangnya lemak subkutan, wajah lonjong, kulit keriput, otot-otot lemah, tulang thorax tampak jelas, dinding perut hipotonus dan suhu tubuh yang rendah (Shifa, 2017)

LANGKAH IV (TINDAKAN SEGERA, RUJUKAN DAN KOLABORASI)

Tidak tersedianya data yang mendukung pelaksanaan tindakan segera, rujukan dan kolaborasi

LANGKAH V (INTERVENSI)

Diagnosa actual : Balita "F" usia 1 tahun 10 bulan dengan gizi kurang

Masalah aktual : Pemenuhan kebutuhan nutrisi yang terganggu

Tujuan : teratasinya masalah gizi kurang dan nutrisi yang terpenuhi

Kriteria :

1. Keadaan Umum bayi baik

2. Berat badan dalam batas normal :

BB/TB : (8,8 kg-9,8 kg) / (78cm-94 cm)

LILA : (\geq 12,5 cm)

LK : (44 cm-49 cm)

3. Nafsu makan membaik dan berat badan dalam keadaan normal

4. Pada KMS berada dipita berwarna hijau

Intervensi tanggal 23 Juni 2022

Pukul : 10.05 WITA

1. Memberitahu ibu tentang hasil pemeriksaan bahwa anaknya dalam keadaan sehat, namun berat badan kurang dari normal

Rasional : ibu mengerti dengan hasil pemeriksaan

2. Ibu dianjurkan agar selalu memberikan makanan yang seimbang dengan porsi

kecil-kecil 3-4 kali sehari pada anaknya yaitu makanan dengan kandungan karbohidrat, protein, lemak, vitamin dan mineral contohnya nasi, lauk pauk (tempe, tahu, ikan laut, telur, daging dan sayur) serta buah-buahan, ASI, air putih

Rasional : ibu bersedia memberikan nutrisi yang seimbang

3. Pemberian penjelasan terkait makanan lunak yang diberikan agar tidak telalu mengunyah, menghaluskan lauk pauk sebagai makanan lunak yang diberikan

Rasional : ibu bersedia memberikan makanan lunak kepada anaknya

4. Menjelaskan ibu tentang cara membuat makanan selingan yang sehat pada anak seperti , tahu dengan isian sayuran, roti dengan isian telur serta buah yang lunak

Rasional : ibu bersedia membuat makanan selingan yang sehat pada anak

5. Ibu dianjurkan agar suhu tubuh anak dijaga melalui pemberian minuman dengan jumlah banyak dengan memenuhi cairan tubuh sehingga demam ataupun dehidrasi tidak mungkin muncul

Rasional : ibu bersedia memberikan ASI dan air putih yang banyak

6. Ibu dianjurkan dalam pemberian rasa aman dan nyaman contohnya anak yang dimandikan 2x sehari, membawa pakaian ganti apabila kotor, pemakaian alas kaki saat bermain

Rasional : ibu bersedia melakukan anjuran yang diberikan

7. Ibu dianjurkan agar anaknya istirahat yang banyak 2x dalam sehari yaitu siang \pm 2 jam dan malam \pm 7-8 jam

Rasional : anjuran yang diberikan bersedia dilakukan ibu

8. Memberikan dukungan psikologis kepada ibu dan suami

Rasional : untuk mengurangi tingkat kecemasan

9. Ibu dianjurkan untuk selalu berdoa kepada Allah SWT agar anaknya sehat selalu

Rasional : untuk meningkatkan keimanan pada Allah SWT

10. Ibu diberitahu terkait pelaksanaan kunjungan rumah pada tanggal 28 juni 2022

Rasional : ibu bersedia untuk dilakukan kunjungan rumah pada tanggal 28 juni 2022

LANGKAH VI (IMPLEMENTASI)

Tanggal 23 Juni 2022

Pukul : 10.05 WITA

1. Hasil pemeriksaan yang diberitahukan kepada ibu bahwa kondisi anaknya sehat, namun berat badan kurang dari normal

Hasil : BB/TB : 8,6 kg/ 79 cm (8,8 kg-9,8 kg) (78cm-94 cm)

LILA : 12 cm (\geq 12,5 cm)

LK : 46 cm (44 cm-49 cm)

2. Ibu dianjurkan agar selalu memberikan makanan yang seimbang dengan porsi kecil-kecil 3-4 kali sehari pada anaknya

Hasil : terlaksana, ibu bersedia memberikan makanan seimbang kepada anaknya rutin 3-4 kali sehari

3. pemberian penjelasan terkait makanan lunak yang berikan agar tidka terlalu lama mengunyah, menghaluskan lauk pauk sebagai makanan lunak yang diberikan

Hasil : terlaksana, ibu bersedia memberikan makanan lunak kepada anaknya

4. Menjelaskan ibu tentang cara membuat makanan selingan yang sehat pada anak

Hasil : terlaksana, ibu bersedia membuat makanan selingan yang sehat pada anak

5. Ibu dianjurkan untuk selalu menjaga suhu tubuh anak

Hasil : terlaksana, ibu bersedia memberikan ASI dan air putih yang banyak

6. Ibu dianjurkan dalam pemberian rasa aman dan nyaman

Hasil : terlaksana, ibu bersedia melakukan anjuran yang diberikan

7. Ibu dianjurkan agar anaknya banyak istirahat yaitu 2 kali sehari

Hasil : terlaksana, ibu bersedia melakukan anjuran yang diberikan

8. Memberikan dukungan psikologis kepada ibu dan suami

Hasil : terlaksana, ibu merasa tenang

9. Menganjurkan pada ibu untuk selalu berdoa kepada Allah SWT agar anaknya sehat selalu

Hasil : terlaksana, ibu bersedia untuk selalu berdoa kepada Allah SWT agar anaknya sehat selalu

10. Ibu diberitahu terkait pelaksanaan kunjungan rumah pada tanggal 28 juni 2022

Hasil : terlaksana, ibu bersedia untuk dilakukan kunjungan rumah pada tanggal 28 juni 2022

LANGKAH VII (EVALUASI)

Tanggal 23 Juni 2022

Pukul : 10.05 WITA

1. Keadaan Umum balita baik, namun berat badan kurang dari normal

2. Antropometri :

BB/TB : 8,6 kg/ 79 cm

LILA : 12 cm

LK : 46 cm

3. Kebutuhan nutrisi dengan pemberian makanan seimbang belum terpenuhi
4. Pemberian makanan lunak agar mudah dikunyah belum terpenuhi
5. Pemberian cairan tubuh pada anak belum terpenuhi
6. Bersedianya ibu dalam pelaksanaan kunjungan rumah tanggal 28 juni 2022

**PENDOKUMENTASIAN ASUHAN KEBIDANAN BALITA
BERKELANJUTAN DENGAN GIZI KURANG
DI RUMAH PASIEN GOWA
TANGGAL 28 JUNI 2022**

No. Register : xxxxx
Tanggal Masuk : 28 Juni 2022 Pukul : 10.00 WITA
Tanggal Pengkajian : 28 Juni 2022 Pukul : 10.00 WITA
Nama Pengkaji : Rizky Adzania Dahlan

1. Identitas

a. Bayi

Nama bayi : Bayi “ F ”
Tanggal Lahir : 27 Agustus 2020
Umur : 1 tahun 10 bulan
Jenis Kelamin : Perempuan
Anak Ke : Ketiga

b. Orang Tua

Nama : Ny “ D ” / Tn “ S ”
Umur : 30 tahun / 34 tahun
Nikah/Lamanya : 1 kali / ± 18 tahun
Suku : Makassar / Makassar
Agama : Islam / Islam
Pendidikan : SMP / SMP

Pekerjaan : IRT / Buruh Harian

Alamat : Jl. Swadaya

Data Subjektif (S)

1. Ibu mengatakan anaknya tampak kurus, malas makan dan sering menangis
2. Ibu merasa sangat cemas dengan kondisi anaknya
3. Ibu mengatakan anaknya pernah menderita demam, batuk, flu. Penanganan berobat di Praktek Bidan Mandiri dan tidak ada alergi terhadap obat
4. Ibu mengatakan saat ini anaknya tidak dalam keadaan sakit tidak demam, tidak batuk dan tidak flu
5. Ibu menyatakan bahwa ibu, suami maupun keluarga tidak ada yang mempunyai penyakit menular seperti HIV/AIDS, Hepatitis, TBC

Data Objektif (O)

1. Keadaan umum balita baik
2. Kesadaran komposmentis
3. Tanda-tanda vital

Frekuensi jantung : 140x/i

Pernapasan : 49x/i

Suhu : 36,6 °C

4. Antropometri

BB/TB : 8,6 kg/ 79 cm

LILA : 12 cm

LK : 46 cm

5. Pemeriksaan fisik terfokus

Wajah : Tidak ada oedema, tampak cekung

Mata : Konjungtiva merah muda, sclera tidak ikterik
 Dada : Pernapasan sesuai gerakan dada, bentuk dada datar
 Abdomen : Tidak kembung, tidak buncit, tidak ada kelainan

6. Pemeriksaan Penunjang

Pada hasil pemeriksaan KMS dengan batas ambang -3 SD sampai dengan ≤ -2 SD dan terletak digaris kuning (waspada)

Assesment (A)

Diagnosa aktual : Balita "F" usia 1 tahun 10 bulan dengan gizi kurang
 Masalah aktual : Kebutuhan pemenuhan nutrisi yang terganggu
 Masalah potensial : Kejadian gizi buruk yang diantisipasi

Planning (P)

Tanggal 28 Juni 2022

Pukul : 10.05 WITA

1. Memberitahu ibu tentang hasil pemeriksaan bahwa anaknya dalam keadaan sehat, namun berat badan kurang dari normal

Hasil :

BB/TB : 8,6 kg/ 79 cm (8,8 kg-9,8 kg) (78cm-94 cm)

LILA : 12 cm ($\geq 12,5$ cm)

LK : 46 cm (44 cm-49 cm)

2. Ibu dianjurkan selalu memberi makanan yang seimbang dengan porsi kecil-kecil 3-4 kali sehari pada anaknya

Hasil : terlaksana, ibu bersedia memberikan makanan seimbang kepada anaknya rutin 3-4 kali sehari

3. Pemberian penjelasan terkait makanan lunak yang diberikan agar tidak terlalu lama mengunyah, menghaluskan lauk pauk sebagai makanan lunak yang

diberikan

Hasil : terlaksana, ibu bersedia memberikan makanan lunak kepada anaknya

4. Menjelaskan ibu tentang cara membuat makanan selingan yang sehat pada anak

Hasil : terlaksana, ibu bersedia menyediakan makanan selingan yang sehat pada anak

5. Ibu yang dianjurkan untuk selalu menjaga suhu tubuh anak

Hasil : terlaksana, ibu bersedia memberikan ASI dan air putih yang banyak

6. Ibu dianjurkan dalam pemberian rasa aman dan nyaman

Hasil : terlaksana, ibu bersedia melakukan anjuran yang diberikan

7. Ibu dianjurkan agar anaknya banyak istirahat yaitu 2 kali sehari

Hasil : terlaksana, ibu bersedia melakukan anjuran yang diberikan

8. Memberikan dukungan psikologis kepada ibu dan suami

Hasil : terlaksana, ibu merasa tenang

9. Menganjurkan pada ibu untuk selalu berdoa kepada Allah SWT agar anaknya sehat selalu

Hasil : terlaksana, ibu bersedia untuk selalu berdoa kepada Allah SWT agar anaknya sehat selalu

10. Pemberitahuan kepada ibu terkait pelaksanaan kunjungan rumah pada tanggal 14 juli 2022

Hasil : terlaksana, ibu bersedia untuk dilakukan kunjungan rumah pada tanggal 14 juli 2022

**PENDOKUMENTASIAN ASUHAN KEBIDANAN BALITA
BERKELANJUTAN DENGAN GIZI KURANG
DI RUMAH PASIEN GOWA
TANGGAL 14 JULI 2022**

No. Register : xxxxx
Tanggal Masuk : 14 Juli 2022 Pukul : 15.00 WITA
Tanggal Pengkajian : 14 Juli 2022 Pukul : 15.00 WITA
Nama Pengkaji : Rizky Adzania Dahlan

1. Identitas

a. Bayi

Nama bayi : Bayi “ F ”
Tanggal Lahir : 27 Agustus 2020
Umur : 1 tahun 11 bulan
Jenis Kelamin : Perempuan
Anak Ke : Ketiga

b. Orang Tua

Nama : Ny “ D ” / Tn “ S ”
Umur : 30 tahun / 34 tahun
Nikah/Lamanya : 1 kali / ± 18 tahun
Suku : Makassar / Makassar
Agama : Islam / Islam
Pendidikan : SMP / SMP

Pekerjaan : IRT / Buruh Harian

Alamat : Jl. Swadaya

Data Subjektif (S)

1. Ibu pasien mengatakan nafsu makan anaknya mulai membaik
2. Ibu pasien mengatakan anaknya masih rewel
3. Ibu pasien mengatakan ia sering memberikan makanan selingan kesukaan anaknya
4. Ibu pasien mengatakan anaknya rutin mengkonsumsi air putih dan ASI
5. Ibu mengatakan anaknya sulit untuk tidur siang karena kecanduan bermain

Data Objektif (O)

1. Keadaan umum balita baik
2. Kesadaran komposmentis
3. Tanda-tanda vital

Frekuensi jantung : 138x/i

Pernapasan : 42x/i

Suhu : 36,8 °C

4. Antropometri

BB/TB : 8,8 kg/ 79 cm

LILA : 12,5 cm

LK : 46 cm

5. Pemeriksaan fisik terfokus

Wajah : Tidak ada oedema, tampak cekung

Mata : Konjungtiva merah muda, sclera tidak ikterik

Dada : Pernapasan sesuai gerakan dada, bentuk dada datar

Abdomen : Tidak kembung, tidak buncit, tidak ada kelainan

6. Pemeriksaan perkembangan menurut (KPSP) usia 21 bulan
 - a. Pemungutan mainan dengan cara membungkuk ke lantai dan kembali berdiri
 - b. Keinginan anak yang dapat ditunjukkan tanpa rengekan dan tangisan
 - c. Kemampuan anak untuk berjalan dalam suatu ruang tanpa terjatuh
 - d. Penggunaan ibu jari dan jari telunjuk untuk mengambil benda kecil seperti potongan biskuit
 - e. Anak dapat menggelindingkan bola ke arah sasaran
 - f. Cangkir/gelas yang dipegang sendiri dan minum tanpa tumpah dari tempat tersebut
 - g. Anak dapat meniru beberapa pekerjaan rumah seperti membersihkan meja
 - h. Anak dapat menumpuk 4 buah kubus
 - i. Kemampuan anak dalam penyebutan 3-6 kata yang memiliki makna seperti mama, tetta
 - j. Mampu berjalan mundur dengan seimbang hingga 5 langkah
Mulai belajar berbicara

7. Pemeriksaan Penunjang

Pada hasil pemeriksaan KMS dengan batas ambang -3 SD sampai dengan ≤ -2 SD dan terletak digaris kuning (waspada)

Assesment (A)

Diagnosa aktual : Balita “ F ” usia 1 tahun 11 bulan dengan gizi kurang

Masalah potensial : Kejadian gizi buruk yang diantisipasi

Planning (P)

Tanggal 14 Juli 2022

Pukul : 15.05 WITA

1. Hasil pemeriksaan yang diberitahukan kepada ibu terkait keadaan anaknya yang sehat, namun berat badan kurang dari normal

Hasil :

BB/TB : 8,8 kg/ 79 cm (9,1 kg- 12 kg) (80 cm-94 cm)

LILA : 12,5 cm (\geq 12,5 cm)

LK : 46 cm (44 cm- 49 cm)

2. Ibu dianjurkan agar selalu memberikan makanan yang seimbang dengan porsi kecil-kecil 3-4 kali sehari pada anaknya

Hasil : terlaksana, telah memberikan makanan seimbang kepada anaknya rutin 3-4 kali sehari

3. Pemberian penjelasan terkait makanan lunak yang diberikan agar tidak terlalu lama mengunyah, menghaluskan lauk pauk sebagai makanan lunak yang diberikan

Hasil : terlaksana, telah memberikan makanan lunak kepada anaknya

4. Menjelaskan ibu tentang cara membuat makanan selingan yang sehat pada anak

Hasil : terlaksana, ibu telah membuat makanan selingan yang sehat pada anak

5. Ibu dianjurkan agar selalu menjaga suhu tubuh anak

Hasil : terlaksana, ibu telah memberikan ASI dan air putih yang banyak

6. Ibu dianjurkan dalam pemberian rasa aman dan nyaman

Hasil : terlaksana, ibu telah melakukan anjuran yang diberikan

7. Ibu dianjurkan agar anaknya istirahat yang banyak yaitu 2 kali sehari

Hasil : terlaksana, ibu bersedia melakukan anjuran yang diberikan

8. Ibu dianjurkan untuk mengatur waktu bermain anaknya dengan cara menasehati anaknya dengan baik

Hasil : terlaksana, ibu mengerti dan bersedia untuk mengatur waktu bermain anaknya

9. Menganjurkan pada ibu untuk selalu berdoa kepada Allah SWT agar anaknya sehat selalu

Hasil : terlaksana, ibu selalu berdoa kepada Allah SWT untuk kesehatan anaknya

10. Pemberitahuan kepada ibu terkait pelaksanaan kunjungan rumah pada tanggal 25 juli 2022

Hasil : terlaksana, ibu bersedia untuk dilakukan kunjungan rumah pada tanggal 25 juli 2022



**PENDOKUMENTASIAN ASUHAN KEBIDANAN BALITA
BERKELANJUTAN DENGAN GIZI KURANG
DI RUMAH PASIEN GOWA
TANGGAL 25 JULI 2022**

No. Register : xxxxx
Tanggal Masuk : 25 Juli 2022 Pukul : 15.00 WITA
Tanggal Pengkajian : 25 Juli 2022 Pukul : 15.00 WITA
Nama Pengkaji : Rizky Adzania Dahlan

1. Identitas

a. Bayi

Nama bayi : Bayi “ F ”
Tanggal Lahir : 27 Agustus 2020
Umur : 1 tahun 11 bulan
Jenis Kelamin : Perempuan
Anak Ke : Ketiga

b. Orang Tua

Nama : Ny “ D ” / Tn “ S ”
Umur : 30 tahun / 34 tahun
Nikah/Lamanya : 1 kali / ± 18 tahun
Suku : Makassar / Makassar
Agama : Islam / Islam
Pendidikan : SMP / SMP

Pekerjaan : IRT / Buruh Harian

Alamat : Jl. Swadaya

Data Subjektif (S)

1. Ibu pasien mengatakan nafsu makan mulai membaik
2. Ibu pasien mengatakan anaknya masih rewel
3. Ibu pasien mengatakan ia sering memberikan makanan selingan kesukaan anaknya
4. Ibu pasien mengatakan anaknya rutin mengkonsumsi air putih dan ASI
5. Ibu mengatakan anaknya mulai rutin tidur siang

Data Objektif (O)

1. Keadaan umum balita baik
2. Kesadaran komposmentis
3. Tanda-tanda vital

Frekuensi jantung : 140x/i

Pernapasan : 42x/i

Suhu : 36,6°C

4. Antropometri

BB/TB : 9 kg/ 80 cm

LILA : 13 cm

LK : 46 cm

5. Pemeriksaan fisik terfokus

Wajah : Tidak ada oedema, tampak cembung

Mata : Konjungtiva merah muda, sclera tidak ikterik

Dada : Pernapasan sesuai gerakan dada, bentuk dada datar

Abdomen : Tidak kembung, tidak buncit, tidak ada kelainan
 Ekstremitas : Kelengkapan jari-jari tanpa kelainan, tidak ada
 Oedema

6. Pemeriksaan Penunjang

Pada hasil pemeriksaan KMS dengan batas ambang -3 SD sampai dengan ≤ -2 SD dan terletak digaris kuning (waspada)

Assesment (A)

Diagnosa aktual : Balita " F " usia 1 tahun 11 bulan dengan gizi kurang

Masalah Potensial : Kejadian gizi buruk yang terantisipasi

Planning (P)

Tanggal 25 Juli 2022

Pukul : 15.05 WITA

1. Hasil pemeriksaan yang diberitahukan kepada ibu terkait kondisi anaknya yang sehat dengan berat badan dalam batas normal

Hasil :

BB/TB : 9 kg/ 80 cm (9,1 kg- 12 kg) (80 cm- 94 cm)

LILA : 13 cm ($\geq 12,5$ cm)

LK : 46 cm (44 cm-49 cm)

2. Memberikan makanan yang seimbang dengan porsi kecil-kecil 3-4 kali sehari pada anaknya

Hasil : terlaksana, ibu telah memberikan makanan seimbang kepada anaknya rutin 3-4 kali sehari

3. Pemberian penjelasan terkait makanan lunak yang diberikan agar tidak terlalu lama mengunyah, menghaluskan lauk pauk sebagai makanan lunak yang diberikan

Hasil : terlaksana, ibu telah memberikan makanan lunak kepada anaknya

4. Menjelaskan ibu tentang cara membuat makanan selingan yang sehat pada anak

Hasil : terlaksana, ibu telah membuat makanan selingan yang sehat pada anak

5. Ibu dianjurkan agar selalu menjaga suhu tubuh anak

Hasil : terlaksana, ibu telah memberikan ASI dan air putih yang banyak

6. Ibu dianjurkan dalam pemberian rasa aman dan nyaman

Hasil : terlaksana, ibu telah melakukan anjuran yang diberikan

7. Ibu dianjurkan agar anaknya istirahat yang banyak yaitu 2 kali sehari

Hasil : terlaksana, ibu telah melakukan anjuran yang diberikan

8. Ibu dianjurkan untuk mengatur waktu bermain anaknya dengan cara menasehati anaknya dengan baik

Hasil : terlaksana, ibu telah mengatur waktu bermain anaknya

9. Menganjurkan ibu untuk lebih mendekatkan diri dan memberikan kenyamanan saat anak menangis

Hasil : terlaksana, ibu bersedia melakukan anjuran yang diberikan

10. Menganjurkan pada ibu untuk selalu berdoa kepada Allah SWT agar anaknya sehat selalu

Hasil : terlaksana, ibu selalu berdoa kepada Allah SWT untuk kesehatan anaknya

11. Pemberitahuan kepada ibu terkait pelaksanaan kunjungan rumah pada tanggal 28 juli 2022

Hasil : terlaksana, ibu bersedia untuk dilakukan kunjungan rumah pada tanggal 28 juli 2022

PENDOKUMENTASIAN ASUHAN KEBIDANAN BALITA
“BERKELANJUTAN DENGAN GIZI BAIK
DI RUMAH PASIEN GOWA
TANGGAL 28 JULI 2022

No. Register : xxxxx
Tanggal Masuk : 28 Juli 2022 Pukul : 16.00 WITA
Tanggal Pengkajian : 28 Juli 2022 Pukul : 16.00 WITA
Nama Pengkaji : Rizky Adzania Dahlan

2. Identitas

c. Bayi

Nama bayi : Bayi “ F ”
Tanggal Lahir : 27 Agustus 2020
Umur : 1 tahun 11 bulan
Jenis Kelamin : Perempuan
Anak Ke : Ketiga

d. Orang Tua

Nama : Ny “ D ” / Tn “ S ”
Umur : 30 tahun / 34 tahun
Nikah/Lamanya : 1 kali / ± 18 tahun
Suku : Makassar / Makassar
Agama : Islam / Islam
Pendidikan : SMP / SMP

Pekerjaan : IRT / Buruh Harian

Alamat : Jl. Swadaya

Data Subjektif (S)

1. Ibu pasien mengatakan nafsu makan mulai membaik
2. Ibu pasien mengatakan anaknya masih rewel
3. Ibu pasien mengatakan ia sering memberikan makanan selingan kesukaan anaknya
4. Ibu pasien mengatakan anaknya rutin mengkonsumsi air putih dan ASI
5. Ibu mengatakan anaknya mulai rutin tidur siang

Data Objektif (O)

1. Keadaan umum balita baik
2. Kesadaran komposmentis
3. Tanda-tanda vital

Frekuensi jantung : 140x/i

Pernapasan : 42x/i

Suhu : 36,6°C

4. Antropometri

BB/TB : 9,3 kg/ 80 cm

LILA : 13 cm

LK : 46 cm

5. Pemeriksaan fisik terfokus

Wajah : Tidak ada oedema, tampak cembung

Mata : Konjungtiva merah muda, sclera tidak ikterik

Dada : Pernapasan sesuai gerakan dada, bentuk dada datar

Abdomen : Tidak kembung, tidak buncit, tidak ada kelainan

6. Pemeriksaan perkembangan menurut (KPSP) usia 21 bulan
 - a. Pemungutan mainan dengan cara membungkuk ke lantai dan berdiri kembali
 - b. Keinginan anak yang dapat ditunjukkan tanpa regekan dan tangisan
 - c. Kemampuan anak untuk berjalan dalam suatu ruang tanpa terjatuh
 - d. Penggunaan ibu jari dan jari telunjuk untuk mengambil benda kecil seperti potongan biskuit
 - e. Anak dapat menggelindingkan bola kearah sasaran
 - f. Cangkir/gelas yang dipegang sendiri dan minum tanpa tumpah dari tempat tersebut
 - g. Anak dapat meniru beberapa pekerjaan rumah seperti membersihkan meja
 - h. Anak dapat menumpuk 4 buah kubus
 - i. Kemampuan anak dalam penyebutan 3-6 kata yang memiliki makna seperti mama, tetta
 - j. Mampu berjalan mundur dengan seimbang hingga 5 langkah
7. Pemeriksaan Penunjang

Pada hasil pemeriksaan KMS dengan batas ambang -2 SD sampai dengan $1,0$ SD dan terletak digaris hijau

Assesment (A)

Diagnosa aktual : Balita “ F ” usia 1 tahun 11 bulan dengan gizi baik

Masalah Potensial : Kejadian gizi kurang yang diantisipasi

Planning (P)

Tanggal 28 Juli 2022

Pukul : 16.05 WITA

1. Hasil pemeriksaan yang diberitahukan kepada ibu terkait kondisi anaknya yang

sehat dengan berat badan dalam batas normal

Hasil :

BB/TB : 9,3 kg/ 80 cm (9,1 kg- 12 kg) (80 cm- 94 cm)

LILA : 13 cm (\geq 12,5 cm)

LK : 46 cm (44 cm-49 cm)

2. Ibu dianjurkan untuk selalu memberi makanan yang seimbang dengan porsi kecil-kecil 3-4 kali sehari pada anaknya

Hasil : terlaksana, ibu telah memberikan makanan seimbang kepada anaknya rutin 3-4 kali sehari

3. Pemberian penjelasan terkait makanan lunak yang diberikan agar tidak terlalu lama mengunyah, menghaluskan lauk pauk sebagai makanan lunak yang diberikan

Hasil : terlaksana, ibu telah memberikan makanan lunak kepada anaknya

4. Menjelaskan ibu tentang cara membuat makanan selingan yang sehat pada anak

Hasil : terlaksana, ibu telah membuat makanan selingan yang sehat pada anak

5. Ibu dianjurkan agar selalu menjaga suhu tubuh anak

Hasil : terlaksana, ibu telah memberikan ASI dan air putih yang banyak

6. Ibu dianjurkan dalam pemberian rasa aman dan nyaman

Hasil : terlaksana, ibu telah melakukan anjuran yang diberikan

7. Ibu dianjurkan agar anaknya istirahat yang banyak yaitu 2 kali sehari

Hasil : terlaksana, ibu telah melakukan anjuran yang diberikan

8. Ibu dianjurkan untuk mengatur waktu bermain anaknya dengan cara menasehati anaknya dengan baik

Hasil : terlaksana, ibu telah mengatur waktu bermain anaknya

9. Menganjurkan ibu untuk lebih mendekatkan diri dan memberikan kenyamanan saat anak menangis

Hasil : terlaksana, ibu bersedia melakukan anjuran yang diberikan

10. Menganjurkan pada ibu untuk selalu berdoa kepada Allah SWT agar anaknya sehat selalu

Hasil : terlaksana, ibu selalu berdoa kepada Allah SWT untuk kesehatan anaknya

11. Pemberitahuan kepada ibu terkait pelaksanaan kunjungan rumah pada tanggal 04 agustus 2022

Hasil : terlaksana, ibu bersedia untuk dilakukan kunjungan rumah pada tanggal 04 agustus 2022

**PENDOKUMENTASIAN ASUHAN KEBIDANAN BALITA
BERKELANJUTAN DENGAN GIZI BAIK
DI RUMAH PASIEN GOWA
TANGGAL 04 AGUSTUS 2022**

No. Register : xxxxx
Tanggal Masuk : 04 Agustus 2022 Pukul : 16.00 WITA
Tanggal Pengkajian : 04 Agustus 2022 Pukul : 16.00 WITA
Nama Pengkaji : Rizky Adzania Dahlan

1. Identitas

a. Bayi

Nama bayi : Bayi " F ”
Tanggal Lahir : 27 Agustus 2020
Umur : 1 tahun 11 bulan
Jenis Kelamin : Perempuan
Anak Ke : Ketiga

b. Orang Tua

Nama : Ny " D " / Tn " S "
Umur : 30 tahun / 34 tahun
Nikah/Lamanya : 1 kali / ± 18 tahun
Suku : Makassar / Makassar
Agama : Islam / Islam
Pendidikan : SMP / SMP

Pekerjaan : IRT / Buruh Harian

Alamat : Jl. Swadaya

Data Subjektif (S)

1. Ibu pasien mengatakan nafsu makan anaknya sangat membaik
2. Ibu pasien mengatakan anaknya sudah tidak rewel
3. Ibu pasien mengatakan ia sering memberikan makanan selingan kesukaan anaknya
4. Ibu pasien mengatakan anaknya rutin mengkonsumsi air putih dan ASI
5. Ibu mengatakan anaknya mulai rutin tidur siang

Data Objektif (O)

1. Keadaan umum balita baik
2. Kesadaran komposmentis
3. Tanda-tanda vital

Frekuensi jantung : 140x/i

Pernapasan : 40x/i

Suhu : 36,7 °C

4. Antropometri

BB/TB : 9,8 kg/ 80 cm

LILA : 13 cm

LK : 46 cm

5. Pemeriksaan fisik terfokus

Wajah : Tidak ada oedema, tampak cembung

Mata : Konjungtiva merah muda, sclera tidak ikterik

Dada : Pernapasan sesuai gerakan dada, bentuk dada datar

Abdomen : Tidak kembung, tidak buncit, tidak ada kelainan

6. Pemeriksaan perkembangan menurut (KPSP) usia 21 bulan
 - a. Pemungutan mainan dengan cara membungkuk ke lantai dan berdiri kembali
 - b. Keinginan anak yang dapat ditunjukkan tanpa rengekan dan tangisan
 - c. Kemampuan anak untuk berjalan dalam suatu ruang tanpa terjatuh
 - d. Penggunaan ibu jari dan jari telunjuk untuk mengambil benda kecil seperti potongan biskuit
 - e. Anak dapat menggelindingkan bola ke arah sasaran
 - f. Cangkir/gelas yang dipegang sendiri dan minum tanpa tumpah dari tempat tersebut
 - g. Anak dapat meniru beberapa pekerjaan rumah seperti membersihkan meja
 - h. Anak dapat menumpuk 4 buah kubus
 - i. Kemampuan anak dalam penyebutan 3-6 kata yang memiliki makna seperti mama, tetta
 - j. Mampu berjalan mundur dengan seimbang hingga 5 langkah
7. Pemeriksaan Penunjang

Pada hasil pemeriksaan KMS dengan batas ambang -2 SD sampai dengan $1,0$ SD dan terletak digaris hijau

Assesment (A)

Diagnosa aktual : Balita “ F ” usia 1 tahun 11 bulan dengan gizi baik

Planning (P)

Tanggal 04 Agustus 2022

Pukul : 16.00 WITA

1. Hasil pemeriksaan yang diberitahukan kepada ibu terkait kondisi anaknya yang sehat dengan berat badan dalam batas normal

Hasil :

BB/TB : 9,8 kg/ 80 cm (9,1 kg- 12 kg) (80 cm-94 cm)

LILA : 13 cm (\geq 12,5 cm)

LK : 46 cm (44 cm-49 cm)

2. Ibu dianjurkan untuk selalu memberi makanan yang seimbang dengan porsi kecil-kecil 3-4 kali sehari pada anaknya

Hasil : terlaksana, ibu telah memberikan makanan seimbang kepada anaknya rutin 3-4 kali sehari

3. Pemberian penjelasan terkait makanan lunak yang diberikan agar tidak terlalu lama mengunyah, menghaluskan lauk pauk sebagai makanan lunak yang diberikan

Hasil : terlaksana, ibu telah memberikan makanan lunak kepada anaknya

4. Menjelaskan ibu tentang cara membuat makanan selingan yang sehat pada anak

Hasil : terlaksana, ibu telah membuat makanan selingan yang sehat pada anak

5. Ibu dianjurkan agar selalu menjaga suhu tubuh anak

Hasil : terlaksana, ibu telah memberikan ASI dan air putih yang banyak

6. Ibu dianjurkan dalam pemberian rasa aman dan nyaman

Hasil : terlaksana, ibu telah melakukan anjuran yang diberikan

7. Menganjurkan ibu agar anaknya banyak istirahat yaitu 2 kali sehari

Hasil : terlaksana, ibu telah melakukan anjuran yang diberikan

8. Ibu dianjurkan untuk mengatur waktu bermain anaknya dengan cara menasehati anaknya dengan baik

Hasil : terlaksana, ibu telah mengatur waktu bermain anaknya

9. Menganjurkan ibu untuk lebih mendekatkan diri dan memberikan kenyamanan

saat anak menangis

Hasil : terlaksana, ibu telah melakukan anjuran yang diberikan

10. Menganjurkan pada ibu untuk selalu berdoa kepada Allah SWT agar anaknya sehat selalu

Hasil : terlaksana, ibu selalu berdoa kepada Allah SWT untuk kesehatan anaknya

11. Ibu dianjurkan untuk mengunjungi fasilitas kesehatan terdekat bila terdapat keluhan pada anaknya

Hasil : terlaksana, ibu bersedia ke fasilitas kesehatan terdekat jika ada keluhan pada anaknya

Matriks Kunjungan

No	Hari/Tanggal	Masa kunjungan	Hasil pemeriksaan	Asuhan	Evaluasi
1	Kamis, 23 Juni 2022 Pukul 10.00 Wita Di PMB Hj. Nuryati	Kunjungan pertama	<p>Ds : Ibu mengatakan anaknya tampak kurus, malas makan dan sering menangis, Ibu merasa cemas dengan kondisi anaknya</p> <p>Do :</p> <ol style="list-style-type: none"> Keadaan umum balita baik BB/TB : 8,6 kg/ 79 cm lila : 12 cm Pada pemeriksaan fisik pada wajah tampak cekung Pada hasil pemeriksaan KMS dengan batas ambang -3 SD sampai dengan \leq -2 SD dan terletak digaris kuning (waspada) Pemeriksaan perkembangan menurut KPSP usia 21 bulan 	<ol style="list-style-type: none"> Memberitahu kepada ibu bahwa keadaan anaknya sehat, BB tidak normal Menjelaskan pemantauan pertumbuhan balita secara subjektif dan berkala Menjelaskan tentang makanan yang bergizi dan seimbang serta personal hygiene, dan istirahat yang cukup Memberikan dukungan psikologis pada ibu Melakukan pemantauan pertumbuhan dan perkembangan 	<ol style="list-style-type: none"> Ibu mengerti dengan keadaan balitanya Ibu mengerti dengan penjelasan yang diberikan mengenai gizi seimbang, personal hygiene serta istirahat yang cukup Ibu merasa sedikit tenang Kunjungan ulang akan dilakukan pada tanggal 28 juni 2022

UNIVERSITAS ISLAM NEGERI

ALAUDDIN

M A K A S S A R

2	Selasa 28 Juni 2022 Pukul 10.00 Wita Di Rumah Pasien Gowa	Kunjungan kedua	<p>Ds : Ibu mengatakan anaknya tampak kurus, malas makan dan sering menangis, Ibu masih merasa cemas dengan kondisi anaknya</p> <p>Do :</p> <ol style="list-style-type: none"> Keadaan umum balita baik BB/TB : 8,6 kg/ 79 cm Lila : 12 cm Pada pemeriksaan fisik pada wajah tampak cekung Pada hasil pemeriksaan KMS dengan batas ambang -3 SD sampai dengan \leq -2 SD dan terletak digaris kuning (waspada) Pemeriksaan perkembangan menurut KPSP usia 21 bulan 	<ol style="list-style-type: none"> Memberitahu kepada ibu bahwa keadaan anaknya sehat, BB tidak normal Menjelaskan pemantauan pertumbuhan balita secara subjektif dan berkala. Menjelaskan tentang makanan yang bergizi dan seimbang serta personal hygiene, dan istirahat yang cukup Memberikan dukungan psikologis pada ibu Melakukan pemantauan pertumbuhan dan perkembangan 	<ol style="list-style-type: none"> Ibu mengerti dengan penjelasan yang diberikan Tidak ada perubahan pada kunjungan kedua Kunjungan ulang akan dilakukan pada tanggal 14 juli 2022
---	---	-----------------	--	--	---

3	Kamis, 14 Juli 2022 Pukul 15.00 Wita Di Rumah Pasien Gowa	Kunjungan ketiga	<p>Ds : Ibu mengatakan nafsu makan anaknya mulai membaik, namun masih rewel. Ibu mengatakan anaknya sulit tidur siang karena kecanduan bermain</p> <p>Do :</p> <ol style="list-style-type: none"> Keadaan umum balita baik BB/TB : 8,8 kg/79 cm Lila : 12,5 cm Pada pemeriksaan fisik pada wajah tampak cekung Pada hasil pemeriksaan KMS dengan batas ambang -2 SD sampai dengan 1,0 SD dan terletak digaris hijau Pemeriksaan perkembangan menurut KPSP usia 21 bulan 	<ol style="list-style-type: none"> Memberitahu kepada ibu bahwa keadaan anaknya sehat, BB tidak normal Menjelaskan tentang pemantauan pertumbuhan balita secara subjektif dan berkala. Menjelaskan tentang makanan yang bergizi dan seimbang serta personal hygiene, dan istirahat yang cukup Melakukan pemantauan pertumbuhan dan perkembangan Menganjurkan pada ibu untuk mengatur waktu bermain anaknya 	<ol style="list-style-type: none"> Ibu mengerti dengan penjelasan yang diberikan Ada peningkatan berat badan dan lila pada balita Kunjungan ulang akan dilakukan pada tanggal 14 juli 2022
---	---	------------------	--	---	---

4	Senin, 25 Juli 2022 Pukul 15.00 Wita Di Rumah Pasien Gowa	Kunjungan keempat	<p>Ds : Ibu mengatakan anaknya nafsu mulai membaik, namun masih rewel</p> <p>Do :</p> <ol style="list-style-type: none"> Keadaan umum balita baik BB/TB : 9 kg/ 80 cm Lila : 13 cm Pada pemeriksaan fisik pada wajah tampak cekung Pada hasil pemeriksaan KMS dengan batas ambang -3 SD sampai dengan ≤ -2 SD dan terletak digaris kuning (waspada) Pemeriksaan perkembangan menurut KPSP usia 21 bulan 	<ol style="list-style-type: none"> Memberitahu kepada ibu bahwa keadaan anaknya sehat, BB tidak normal Menjelaskan tentang pemantauan pertumbuhan balita secara subjektif dan berkala. Menjelaskan tentang makanan yang bergizi dan seimbang serta personal hygiene, dan istirahat yang cukup Menganjurkan pada ibu untuk lebih mendekatkan dirinya dan memberikan kenyamanan saat anaknya menangis Melakukan pemantauan pertumbuhan dan perkembangan 	<ol style="list-style-type: none"> Ibu mengerti dengan penjelasan yang diberikan Ada peningkatan berat badan, tinggi badan dan lila pada balita Kunjungan ulang akan dilakukan pada tanggal 28 juli 2022
---	---	----------------------	--	--	---

5	Kamis, 28 Juli 2022 Pukul 16.00 Wita Di Rumah Pasien Gowa	Kunjungan kelima	<p>Ds : Ibu mengatakan anaknya nafsu mulai membaik, namun masih rewel</p> <p>Do :</p> <ol style="list-style-type: none"> Keadaan umum balita baik BB/TB : 9,3 kg/ 80 cm Lila : 13 cm Pada pemeriksaan fisik pada wajah tampak cembung Pada hasil pemeriksaan KMS dengan batas ambang -2 SD sampai dengan 1,0 SD dan terletak digaris hijau Pemeriksaan perkembangan menurut KPSP usia 21 bulan 	<ol style="list-style-type: none"> Memberitahu kepada ibu bahwa keadaan anaknya sehat, BB normal Menganjurkan pada ibu untuk tetap melakukan pemantauan pertumbuhan balita secara subjektif dan berkala Menjelaskan tentang makanan yang bergizi dan seimbang serta personal hygiene, dan istirahat yang cukup Menganjurkan pada ibu untuk lebih mendekati dirinya dan memberikan kenyamanan saat anaknya menangis Melakukan pemantauan dan perkembangan 	<ol style="list-style-type: none"> Ibu mengerti dengan penjelasan yang diberikan Ada peningkatan berat badan yaitu meningkat sebanyak 300 gram Ada perubahan pada wajah tampak cembung Kunjungan ulang akan dilakukan pada tanggal 28 juli 2022
---	---	------------------	---	---	---

6	Kamis, 04 Agustus 2022 Pukul 16.00 Wita Di Rumah Pasien Gowa	Kunjungan keenam	<p>Ds : Ibu mengatakan nafsu makan anaknya mulai membaik dan tidak rewel</p> <p>Do :</p> <ol style="list-style-type: none"> Keadaan umum balita baik BB/TB : 9,8 kg/ 80 cm Lila : 13 cm Pada pemeriksaan fisik pada wajah tampak cembung Pada hasil pemeriksaan KMS dengan batas ambang -2 SD sampai dengan 1,0 SD dan terletak digaris hijau Pemeriksaan perkembangan menurut KPSP usia 21 bulan 	<ol style="list-style-type: none"> Memberitahu kepada ibu bahwa keadaan anaknya sehat, BB normal Menganjurkan pada ibu untuk tetap melakukan pemantauan pertumbuhan balita secara subjektif dan berkala Menjelaskan tentang pentingnya makanan yang bergizi dan seimbang serta personal hygiene, dan istirahat yang cukup Menganjurkan ibu untuk ke fasilitas kesehatan terdekat jika ada keluhan pada anaknya 	<ol style="list-style-type: none"> Ibu mengerti dengan penjelasan yang diberikan Ada peningkatan berat badan yaitu meningkat sebanyak 500 gram Ada perubahan pada wajah tampak cembung Ibu merasa senang dengan keadaan balitanya saat ini
---	--	------------------	--	--	--

Data Primer

BAB IV

PEMBAHASAN

Pada bab ini penulis akan membandingkan antara konsep dasar dan tinjauan kasus dalam penerapan proses Manajemen Kebidanan Balita Berkelanjutan Dengan Gizi Kurang Di Pmb Hj. Nuryati Tahun 2022.

Pembahasan ini disusun berdasarkan teori dan alasan nyata dengan pendekatan manajemen kebidanan yang terdiri dari 7 langkah yaitu langkah I pengumpulan data/Analisa data dasar, langkah II identifikasi diagnosa/ masalah actual, langkah III identifikasi diagnosa/ masalah potensial, langkah IV tindakan emergency/ kolaborasi, langkah V rencana tindakan (merencanakan asuhan yang menyeluruh), langkah VI implementasi (penatalaksanaan), langkah VII evaluasi. Adapun penatalaksanaannya sebagai berikut :

1. LANGKAH PENGUMPULAN DATA/ ANALISA DATA DASAR

Pada langkah pertama ini berisi semua informasi yang akurat dan lengkap dari semua sumber yang berkaitan dengan kondisi klien yang terdiri dari data subjektif dan data objektif. Data subjektif adalah yang menggambarkan pendokumentasian hasil pengumpulan data klien melalui anamnesa. Adapun yang termasuk data subjektif antara lain anamnesa (identitas pasien, riwayat kesehatan balita dan keluarga) Data objektif adalah yang menggambarkan pendokumentasian hasil pemeriksaan bidan terhadap balita seperti keadaan umum, pemeriksaan antropometri, pemeriksaan fisik.

Dalam pengkajian data subjektif pada balita “F” berusia 1 tahun 10 bulan ditemukan data riwayat pola nutrisi makan dengan frekuensi : 3 kali sehari jenis : nasi lauk pauk serta fast food seperti indomie instan, indomie instan dikonsumsi sebanyak 3x seminggu. Makanan selingan : ciki dan snack apabila anak menginginkan. Dalam pengkajian data objektif pada balita “F” diperoleh hasil pemeriksaan keadaan umum balita baik, BB : 8,6 kg TB : 79 cm LILA : 12 cm, pemeriksaan fisik pada wajah tampak cekung, pada pemeriksaan perkembangan dari KPSP menurut usia 21 bulan dengan score 10 menunjukkan perkembangan sesuai dengan tahapan perkembangan

Keluhan utama ibu mengatakan anaknya tampak kurus, malas makan dan rewel, pada penderita gizi kurang asupan makanan berkurang atau nafsu makan berkurang, tidak ada nafsu makan dan pola istirahat berkurang karena anak sering rewel dan gelisah (Supriasa, 2016). Balita kurang gizi pada awalnya ditandai oleh adanya gejala sulit makan, masalah sulitnya peningkatan berat badan anak sesuai dengan laju pertumbuhan umurnya bisa jadi salah satu penyebab karena gejala sulit makan. Selera makan yang rendah bukan hanya karena gangguan penyakit saja tetapi bisa juga diakibatkan jenis dan bentuk makanan balita yang kurang diperhatikan (Fatmawati, dkk. 2022)

Riwayat ekonomi keluarga ibu mengatakan pendapatan suaminya tidak menentu. Masalah gizi pada balita disebabkan oleh pola makan yang diberi orang tua tidak sesuai dengan keadaan anak, kurangnya ekonomi keluarga dapat mempengaruhi pertumbuhan anak dengan riwayat infeksi yang dialami oleh anak akan mempengaruhi kondisinya seperti akan lebih sering sakit dan lamanya penyembuhan pada penyakitnya (Ratufelan, 2018)

Gizi kurang disebabkan oleh beberapa faktor secara langsung berhubungan dengan asupan gizi dan riwayat penyakit infeksi, adapun faktor tidak langsung diantaranya pemberian makanan, status kesehatan pangan rumah tangga dan kesehatan lingkungan (Rizkqiyah Fitri, 2019). Penyebab lain gizi kurang disebabkan karena infeksi, anak yang menderita sakit (infeksi dan penyakit lain) cenderung mengalami penurunan nafsu makan kurangnya pola pengasuhan anak terutama cara pemberian makanan kepada anak, anak yang jarang dipantau pertumbuhan dan perkembangannya, serta sanitasi rumah yang tidak bersih (Supariasa, 2016).

Faktor kurangnya pengetahuan ibu tentang gizi, faktor ekonomi dan jumlah anak. Faktor kurangnya pengetahuan ibu tentang gizi dapat dilihat dari penyajian makanan yang dikonsumsi balita tidak bervariasi dan tidak sesuai dengan kebutuhan balita, sedangkan faktor social ekonomi juga berpengaruh pendapatan keluarga yang berdampak pada daya beli keluarga ditambah dengan jumlah anak lebih dari 2 (Mutika dan Syamsul, 2018). Timbulnya masalah gizi pada balita menentukan kualitas dan kuantitas asupan makanan pada balita. Penerapan kebiasaan makanan yang salah sehingga balita bosan dan malas makan serta mudah rewel, mudah merasa Lelah, kurang perhatian serta berat badan balita dibawah kurva pertumbuhan (Harahap, et al. 2019)

Balita dengan gizi kurang disebabkan oleh pola makan yang salah, infeksi penyakit, kurangnya asupan gizi dan kemiskinan. Balita "F" makan dengan frekuensi : 3 kali sehari, jenis : nasi lauk pauk serta fast food seperti indomie instan, indomie instan dikonsumsi sebanyak 3x seminggu. Makanan selingan : ciki dan snack apabila anak menginginkan dan pendapatan suami yang kurang menentu. Jadi penyebab dari gizi kurang yang dialami oleh balita "F" karena faktor pola makan

yang salah, kurangnya Pendidikan ibu, kurangnya asupan gizi, serta kurangnya ekonomi keluarga

2. LANGKAH II IDENTIFIKASI DIAGNOSA ATAU MASALAH AKTUAL

Pada langkah ini bidan melakukan identifikasi diagnosis atau masalah berdasarkan interpretasi data yang akurat terhadap data-data yang telah dikumpulkan. Penegakan diagnosis dilakukan berdasarkan sumber-sumber yang didapatkan sehingga mengetahui bahwa pasien mengalami gizi kurang. Dikemukakan setiap referensi yang ditemukan dan disimpulkan dari setiap data diagnosis dari beberapa sumber referensi yang satu dengan referensi lainnya.

Hasil pengkajian pada kasus balita “ F ” didapatkan data subjektif dan objektif yang diperoleh menunjukkan diagnosa balita dengan gizi kurang. Data subjektif yang didapatkan yaitu ibu mengatakan anaknya tampak kurus, malas makan dan berat badan tidak kunjung bertambah. Data objektif yang didapatkan yaitu anak tampak kurus, pemeriksaan antropometri pada lingkaran atas 12 cm, pemeriksaan fisik pada wajah tampak cekung pada hasil pemeriksaan KMS berat badan dengan batas ambang -3 SD sampai dengan ≤ -2 SD dan terletak digaris kuning (waspada).

Hal tersebut sesuai dengan teori penelitian bahwa Gizi kurang adalah keadaan gizi balita yang ditandai dengan kondisi kurus, berat badan menurun, Panjang badan atau tinggi badan kurang dari -2 sampai dengan -3 standar deviasi dan lingkaran lengan kurang dari 11,5-12,5 cm pada usia 0-59 bulan (Permenkes, 2019). Diagnosis gizi kurang dapat ditegakkan apabila berat badan dan tinggi badan anak berada di bawah kurva pertumbuhan dan perkembangan (Bili, dkk. 2020)

Tanda gejala klinis *underweight* (gizi kurang) tidak spesifik karena beberapa penyakit mempunyai gejala yang sama, tetapi dengan penyebab yang berbeda. Oleh

sebab itu, pemeriksaan klinis harus dipadukan dengan pemeriksaan lain seperti antropometri, laboratorium, dan survey konsumsi makanan sehingga kesimpulan dalam penilaian status gizi tepat dan lebih baik (Supariasa, dkk. 2016)

Berdasarkan studi kasus pada balita “ F ” dengan gizi kurang ditemukan data yaitu berat badan kurang dari -2 sampai dengan -3 Standar Deviasi, hal ini sesuai dengan teori tanda dan gejala pada kasus gizi kurang. Sehingga apa yang dijelaskan menunjukkan bahwa balita “F” mengalami gizi kurang.

3. LANGKAH III IDENTIFIKASI DIAGNOSA/MASALAH POTENSIAL

Pada langkah ini kita mengidentifikasi masalah potensial atau diagnose potensial berdasarkan diagnosis atau masalah yang sudah diidentifikasi. Langkah ini membutuhkan antisipasi, bila memungkinkan membutuhkan pencegahan, bidan diharapkan waspada dan bersiap diri untuk mencegah diagnosis/masalah potensial yang terjadi.

Gizi kurang yang berkepanjangan dan tidak diatasi secara cepat akan mengakibatkan terjadinya gizi buruk yang mengakibatkan terjadinya kekurangan protein yang terdiri dari marasmus, kwaskior (Andira, 2016). Marasmus adalah komplikasi dari gizi kurang yang diakibatkan oleh kurangnya protein pada balita ataupun anak dalam masa pertumbuhan dan perkembangan. Gejalanya adalah hilangnya lemak subkutan, wajah lonjong, kulit keriput, otot-otot lemah, tulang thorax tampak jelas, dinding perut hipotonus dan suhu tubuh yang rendah (Shifa, 2017)

Kekurangan gizi pada balita dapat berpengaruh pada perkembangan otak balita sehingga jika tidak ditangani akan mempengaruhi kemampuan berpikir, kemampuan bersosialisasi, kemampuan motorik dan dapat menyebabkan

penyimpangan perkembangan pada balita. Perkembangan dipengaruhi oleh berbagai faktor, dan status gizi merupakan faktor eksternal yang mempengaruhi perkembangan balita (Nuryati, 2019)

Berdasarkan data yang ada pada studi kasus balita “ F ” dapat diidentifikasi diagnosa potensial yaituantisipasi terjadinya gizi buruk, gangguan pertumbuhan dan perkembangan.

4. LANGKAH IV TINDAKAN EMERGENCY DAN KOLABORASI

Pada langkah ini bidan atau dokter mengidentifikasi perlunya segera melakukan konsultasi atau melakukan kolaborasi bersama dengan anggota tim kesehatan lainnya dengan kondisi klien.

Tidak ada data yang menunjang untuk dilakukan tindakan emergency dan kolaborasi

5. LANGKAH V INTERVENSI

Pada langkah ini dilakukan perencanaan yang menyeluruh, ditentukan langkah-langkah sebelumnya. Langkah ini merupakan kelanjutan terhadap diagnosis atau masalah yang telah diidentifikasi atau antisipasi, pada langkah ini informasi atau data dasar yang tidak lengkap dapat dilengkapi. Pada langkah ini akan diuraikan beberapa referensi yang mencakup penatalaksanaan pada kasus balita gizi kurang.

Penanganan pada balita gizi kurang yaitu pemantauan pertumbuhan balita secara subjektif dan berkala. Secara subjektif yang dimaksud adalah Dilakukan dengan mengamati respon anak terhadap pemberian makanan. Makanan dinilai cukup, apabila balita tampak puas, aktivitas baik, lincah, periang dan tidurnya nyenyak. Sedangkan secara berkala Untuk pemantauan ini dapat dilakukan dengan

pengukuran antropometri meliputi tinggi badan dan berat badan. Dari pengukuran ini dapat dinilai status gizi anak. Adapun penanganan balita gizi kurang lainnya yaitu pelayanan gizi yang dimaksud ialah pelayanan gizi ini sendiri meliputi cakupan pemberian makanan bergizi dan seimbang serta personal hygiene dan istirahat yang cukup.

Penanganan kekurangan gizi melalui program langsung yaitu pemberian makanan tambahan seperti pemberian makanan vitamin dan mineral, sedangkan program tidak langsung yaitu peningkatan pendapatan keluarga, pengendalian harga pangan. Seluruh program ini harus dilaksanakan baik secara langsung maupun tidak langsung agar mengurangi terjadinya gizi kurang, pemberian vitamin merupakan salah satu program di berikan pada balita (Amelia, 2016)

Rencana tindakan atau program yang harus kita jalankan dalam penanggulangan kekurangan gizi adalah pendidikan kesehatan atau edukasi pemberian gizi, vitamin, MP-ASI dan makanan pendamping (Susana L dan Liliana, 2019). Pengetahuan dan pendidikan gizi terhadap ibu balita tentang makanan bergizi dan seimbang dan tepat dalam memilih makanan (Yohanes Dachi, 2018).

Pembahasan di atas perencanaan tindakan dan faktor yang harus diperhatikan dengan baik dan yang dilakukan dalam menangani kekurangan gizi balita adalah pemberian edukasi dan pendidikan kesehatan kepada ibu balita, program penanggulangan gizi kurang baik secara langsung maupun tidak langsung dalam meningkatkan status gizi anak balita.

6. LANGKAH VI IMPLEMENTASI

Gizi kurang merupakan satu kondisi dimana seseorang dinyatakan kekurangan nutrisi, atau dengan ungkapan lain status nutrisinya berada dibawah standar rata-rata.

Nutrisi yang dimaksud biasa berupa protein, karbohidrat dan kalori.

Makanan pendamping pemulihan dan pemenuhan gizi seimbang contoh seperti makanan pendamping yaitu biskuit, ubi jalar ungu yang mampu meningkatkan status gizi anak, makanan pendamping merupakan makanan pemulih bagi tubuh balita dan pemenuhan gizi seimbang balita diperlukan bantuan dari keluarga untuk mendidik balita hidup sehat (Ibrahim, 2018)

Implementasi penanganan balita gizi kurang dilaksanakan secara rutin oleh petugas kesehatan guna untuk menurunkan angka gizi kurang yang terjadi dimasyarakat, tindakan yang dilakukan seperti pendidikan kesehatan yang dilakukan terutama kepada ibu yang mempunyai balita gizi kurang bertujuan untuk mengubah perilaku kesehatan dan meningkatkan kesehatan yang lebih kondusif oleh sasaran dari promosi kesehatan (Kalsum dan Jahari, 2018).

Pendidikan kesehatan adalah tindakan penanggulangan kurang gizi yang mempunyai implementasi yang baik dalam mempengaruhi status gizi balita dari segi pengetahuan ibu (Kemenkes, 2020). MP-ASI mempunyai aspek pengaruh yang berbeda dengan asupan zat gizi mikro terhadap implementasi yang dilakukan namun sama-sama berpengaruh memperbaiki status gizi balita (Hasri, 2015),

Dapat disimpulkan bahwa makanan pendamping sangat dibutuhkan oleh balita yang kekurangan gizi, dengan makanan pendamping balita bisa memenuhi kebutuhan tubuhnya agar gizinya tetap seimbang dengan pola asuh ibu yang baik, pendidikan kesehatan, pemeriksaan balita, serta pemberian MP-ASI yang baik untuk perkembangan balita.

7. LANGKAH VII EVALUASI

Pada langkah ini dilakukan evaluasi keefektifan dari asuhan yang sudah diberikan meliputi kebutuhan akan bantuan apakah benar-benar telah dipenuhi sesuai dengan kebutuhan sebagaimana telah diidentifikasi didalam masalah dan diagnosis. Rencana tersebut dapat dianggap efektif dalam pelaksanaannya. Adapun kemungkinan bahwa sebagian rencana tersebut efektif sedangkan sebagian belum efektif.

Dalam melakukan evaluasi pada balita gizi kurang yang perlu di evaluasi adalah pemantauan secara subjektif dan berkala kondisi balita, diberikan makanan pendamping, pemberian penyuluhan tentang makanan bergizi dan seimbang. Gizi kurang dapat teratasi dengan pemberian makanan tambahan pemulihan yang sehat dan bergizi.

Makanan pendamping ASI memang baik dan efektif dalam memperbaiki gizi balita akan tetapi membutuhkan tenaga yang lebih banyak dan dana yang harus membuat kita lebih teliti agar tidak terjadi kesalahan sasaran (Sugianti E, 2017). Sebagian besar gizi kurang disebabkan oleh tingkat pengetahuan yang gizi yang kurang, sehingga mempengaruhi pola asuh terhadap balita. Mengurangi prevalensi balita gizi kurang dan gizi buruk untuk mempertahankan status gizi yang baik (Angger, 2019).

BAB V

PENUTUP

Setelah penulis melaksanakan asuhan kebidanan selama 6 minggu yaitu 1 kali kunjungan di PMB Hj. Nuryati dan 5 kali kunjungan dirumah klien pada balita “F” dengan gizi kurang di PMB Hj. Nuryati sehingga pada bab ini, penulis menarik kesimpulan dan saran sebagai berikut :

A. Kesimpulan

1. Asuhan kebidanan pada balita “F” dengan gizi kurang dilakukan dengan Teknik pendekatan manajemen asuhan yang dimulai dari analisis data dasar, pemeriksaan fisik dan pemeriksaan penunjang sehingga ditemukan data subjektif dan objektif pada balita “F”. data subjektif yang ditemukan yaitu ibu klien mengatakan anaknya tampak kurus, malas makan dan rewel. Data objektif yang ditemukan yaitu keadaan umum balita baik, berat badan kurang dari normal, pada pemeriksaan fisik bagian wajah tampak cekung, dan lila 12 cm serta pada hasil pemeriksaan kartu KMS didapatkan dengan batas ambang -3 SD sampai dengan ≤ -2 SD dan terletak digaris kuning (waspada).
2. Diagnosa/masalah aktual yang ditegakkan pada balita “F” dengan gizi kurang di PMB Hj. Nuryati dengan pengumpulan data seperti riwayat kesehatan yang lalu dan sekarang, pemeriksaan fisik, pemeriksaan hasil KMS, pemeriksaan antropometri, serta data riwayat psikososial, dan ekonomi. Maka ditetapkan diagnosa kebidanan pada Ny “F” dengan gizi kurang pada balita
3. Perumusan masalah potensial pada balita “F” berpotensi terjadinya gizi buruk pada balita, gangguan pertumbuhan dan perkembangan. Namun masalah potensial itu tidak akan terjadi apabila penanganan lebih cepat

dicegah dan pada kasus ini balita segera diberikan asuhan serta penanganan yang sesuai, sehingga kondisi ibu membaik

4. Hasil identifikasi tidak didapatkan data perlunya tindakan segera/kolaborasi pada Ny “R” dengan gizi kurang di PMB Hj. Nuryati dengan hasil bahwa kasus ini tidak ada data yang mendukung perlunya tindakan segera
5. Hasil rencana tindakan asuhan kebidanan telah disusun pada balita “F” dengan gizi kurang di PMB Hj. Nuryati dengan hasil susunan yaitu melakukan pemantauan pertumbuhan balita secara subjektif dan berkala, memberikan konseling tentang pentingnya gizi seimbang pada balita, memberikan konseling tentang pentingnya menjaga personal hygiene serta pemantauan pertumbuhan dan perkembangan menurut KPSP usia 21 bulan
6. Asuhan telah diberikan pada balita “F” dengan gizi kurang di PMB Hj. Nuryati dengan hasil yaitu asuhan yang telah diberikan ditandai dengan semua tindakan yang telah direncanakan dapat dilaksanakan dengan baik tanpa adanya hambatan
7. Hasil evaluasi tindakan yang telah dilaksanakan pada balita “F” dengan gizi kurang di PMB Hj. Nuryati yaitu asuhan yang telah diberikan berjalan dengan baik dengan ditandai perubahan nafsu makan yang semula kurang menjadi membaik, pola makan lebih teratur dan berat badan dalam batas normal

B. Saran

Berdasarkan tinjauan kasus dan pembahasan kasus peneliti memberikan sedikit masukan atau saran yang diharapkan dapat bermanfaat.

- 1) Bagi PMB (Praktik Mandiri Bidan)

- a. Perlunya semakin meningkatkan pemantauan status gizi balita disetiap posyandu sehingga balita dengan gizi kurang terjaring secara dini dan mendapat penanganan segera
- b. Perlu upaya peningkatan pengetahuan ibu mengenai perlunya pemberian makanan tambahan pada anak melalui peningkatan promosi kesehatan khususnya masalah gizi secara terus menerus dan berkesinambungan melalui penyuluhan, poster, leaflet atau media lainnya sehingga masyarakat lebih peduli dan mampu menyediakan makanan bagi keluarga berdasarkan aspek gizi
- c. Perlunya peningkatan pengetahuan dan keterampilan kader posyandu diwilayah kerja PMB Hj. Nuryati melalui bimbingan maupun pelatihan tentang pemantauan pertumbuhan dan perkembangan anak balita. Dengan demikian saat dilakukan kegiatan posyandu tidak terlalu bergantung kepada petugas puskesmas

2) Bagi ibu balita

Diharapkan kepada ibu balita hendaknya lebih memberikan makanan bergizi dan cukup energi untuk anaknya, aktif dalam mengikuti kegiatan posyandu setiap bulannya untuk memantau pertumbuhan dan perkembangan anak balita dan lebih aktif dalam mencari informasi tentang gizi balita melalui penyuluhan oleh tenaga kesehatan, konseling gizi dan melalui sumber informasi lainnya.

3) Bagi institusi pendidikan

Diharapkan bagi penerapan manajemen asuhan kebidanan dalam pemecahan masalah lebih ditingkatkan dikembangkan, mengingat proses

tersebut sangat bermanfaat dalam membina tenaga bidan guna menciptakan sumber daya manusia yang berpotensi dan professional.

Untuk menambah bahan bacaan bagi pembaca di perpustakaan dan informasi mengenai asuhan kebidanan mengenai pada bayi dan balita khususnya dengan Balita Gizi Kurang



DAFTAR PUSTAKA

- Adriani M. Dan Wijatmadi B., Pengantar Gizi Masyarakat. Jakarta : Kencana. 2016
- Andini Nur Erlita, Dkk. “*Faktor-Faktor Yang Berhubungan Dengan Status Gizi Anak Usia 0-23 Bulan Berdasarkan Composite Index Of Anthropometric Failure (CIAF) Di Wilayah Kerja Puskesmas Karangayu Kota Semarang*”. Dalam *Jurnal Epidemiologi Kesehatan 5 (2)* : Semarang. 2020
- Ariani, Putri. Ilmu Gizi, Yogyakarta : Nuha Medika. 2017
- Aryu Candra. Pemeriksaan Status Gizi. Semarang : Universitas Diponegoro. 2020
- Bili A. Et Al., “*Faktor Resiko Kejadian Gizi Kurang Pada Anak Balita Di Puskesmas Palla Kabupaten Sumba Barat Daya*”. Dalam *Jurnal Media Kesehatan Masyarakat Vol. 2 No. 2*. Nusa Tenggara Timur : Universitas Nusa Cendana. 2020
- Candra Wahyuni. Panduan Lengkap Tumbuh Kembang Anak Usia 0-5 Tahun. Kediri : Strada Press. 2018
- Cakrawati, D. & NH, M., *Bahan Pangan Gizi Dan Kesehatan*. Ed 2. Bandung : ALFABETA. 2014
- Daradkeh, G. Et Al. Handbook Of Nutritional Assessment Throught Life Cycle. Nova Science Publishing. 2016
- Diniyyah R.S Dan Nindya S.T., “*Asupan Energy, Protein Dan Lemak Dengan Kejadian Gizi Kurang Pada Balita Usia 24-59 Bulan Di Desa Suci. Gresik*” : Amerta Nutrition. 2017
- Efrida Yanti, Et Al. Konsep Kebidanan (Unggul Pebri Hartanto (Ed) : 1st ed). Deepublish
- Ernawati R. Dkk., Keperawatan Anak. Universitas Muhammadiyah Kalimantan Timur : Fakultas Kesehatan Dan Ilmu Farmasi. 2019
- Fauziah Lilis, Dkk. “*Faktor Resiko Kejadian Gizi Kurang Pada Balita Usia 24-59 Bulan*”. Dalam *Jurnal Ilmiah Kedokteran, Vol 4 No. 3* : Medika Tadulako. 2017
- Global Nutrition Report. Accountability To Accelerate The World’s Progress On Nutrition. 2018

- Harjatmo Priyo Titus, Et Al., *Penilaian Status Gizi*. Kemenkes RI : Pusat Pendidikan Sumber Daya Manusia Kesehatan. 2017
- Hariani., et al. *“Pola Pemberian ASI Dan Makanan Pendamping ASI Terhadap Grafik Pertumbuhan Pada Kartu Menuju Sehat (KMS)”* Dalam *Jurnal INOVASI Vol. 1 No. 1 : Politeknik Negeri Jember*. 2016
- Hasri Ndaru Kusumawati. *Setelah Pemberian Makanan Pendamping Asi The Difference Of Macronutrient Intake Before And After Administration Of Complementary Food Based On Snakehead Fish And Pumpkin On*. 2015
- Hendra, A. Dan Rahmad, A. *Pemberian ASI Dan MP-ASI Terhadap Pertumbuhan*. 2016
- Holil, Muhammad. *Penilaian Status Gizi*. Jakarta : Ekg. 2017
- Ibrahim, I. A. dkk. *Pengaruh Pemberian Biskuit Ubi Jalar Ungu Terhadap Status Gizi Kurang Pada Anak Balita Usia 12-36 Bulan*. 2018
- Kalsum, U. dan A. B. jahari. (n.d.). *Strategi Menurunkan Prevalensi Gizi Kurang Pada Balita*
- Kementerian Kesehatan RI. *Hasil Riset Kesehatan Dasar (RISKESDAS)*. Jakarta Selatan. Badan Penelitian Dan Pengembangan Kesehatan Kementerian RI. 2018
- Kementerian Kesehatan RI. *INFODATIN Pusat Data Dan Informasi Kementerian Kesehatan Situasi Balita Pendek*. Jakarta Selatan. 2016
- Kemenkes RI. *Buku Kesehatan Ibu Dan Anak*. Jakarta : Kemenkes RI. 2015
- Kemenkes RI. *Data Dan Informasi Kesehatan Profil Kesehatan Indonesia*. 2017
- Lamia Filia, Dkk. *“Hubungan Antara Pengetahuan Gizi Ibu Dengan Status Gizi Anak Usia 24-59 Bulan Di Desa Kima Bajo Kecamatan Wori Kabupaten Minahasa Utara”* Dalam *Jurnal Kesmas, Vol. 8* : Universitas Sam Ratulangi Manado. 2019
- Lestari N.D., *“Analisis Determinan Gizi Kurang Pada Balita Di Kulon Progo Yogyakarta”*. Dalam *Jurnal Nursing Pratices Vol 1 No. 1*. Yogyakarta : Departemen Jiwa Dan Komunitas. 2016
- Mafticha E. Dkk., *“Stimulasi Pertumbuhan Dan Perkembangan Bayi-Balita”*. Dalam *Hasil Penelitian Dan Pengabdian Masyarakat Seri Ke-3*. Stikes Majapahit : Prosiding Seminar Nasional. 2019

- Maulidia, Dkk. *“Sistem Informasi KMS (Kartu Menuju Sehat) (Studi Kasus : UPTD Puskesmas Kecamatan Pontianak Barat)”* Dalam *Jurnal System Dan Teknologi Informasi Vol. 1 No. 1* : Program Studi Teknik Informatika Fakultas Teknik Univeritas Tanjungpura. 2015
- Muhammad Fauzi, Et Al. *Pediatric Clinical Update*. Surabaya : Pustaka Saga. 2018
- Mutika, Wi. dan D. S. *Analisi Permasalahan Status Gizi Kurang Pada Balita di Puskesmas Teupah Selatan Kabupaten Simeluleu*. 2018
- Ngoma, D., Adu, A., & Dodo, D. *Faktor-Faktor yang Mempengaruhi Kejadian Gizi Kurang pada Balita di Kelurahan Oesapa Kota Kupang*. Media Kesehatan Masyarakat. 2019
- Pasek, A. suradana. *Evaluasi Kelas Gizi Terhadap Kejadian Balita Gizi Kurang di Puskesmas Karang Taliwang Kota Mataram*. 2019
- Prof. Dr. Endang L. Et Al., *Petunjuk Teknis Penggunaan Kartu Menuju Sehat (Kms) Balita*. Jakarta : Kementerian Kesehatan Ri. 2021
- Ratufelan, E. dkk. *Hubungan Pola Makan, Ekonomi Keluarga dan Riwayat infeksi dengan Kejadian Gizi Kurang Pada Balita diwilayah Kerja Puskesmas Benu-Benu*. 2018
- Setyawati, V. A.V Dan Hartini, E., *Buku Ajar Dasar Ilmu Gizi Kesehatan Masyarakat*. Yogyakarta : Deepublish. 2018.
- Susana Limanto, Liliana, dan S. purba. *Edukasi Pemberian Makanan Tambahan Bagi Ibu Balita Gizi Kurang*. Volume 3. 2019
- Susanti, E. M. dkk. *Implementasi Penatalaksanaan Kasus Gizi Buruk di wilayah Kerja Puskesmas Cilacap Utara*. 2017
- Susilowati .E Dan Himawati .A., *“Hubungan Tingkat Pengetahuan Ibu Tentang Gizi Balita Dengan Status Gizi Balita Di Wilayah Kerja Puskesmas Gajah 1 Demak”*. Dalam *Jurnal Kebidanan*. Vol 6 : Demak. 2017
- Soetjningsih, E. *Tumbuh Kembang Anak (1 St Ed)*. Sidoarjo : Indonesia. 2017
- Trisanti .I Dan Risnawati .I., *“Motivasi Kader Dan Kelengkapan Pengisian Kartu Menuju Sehat Balita”*. Dalam *Jurnal Kebidanan*. Vol 1 : Kudus. 2017.
- Wahyuningsih, S. dan M. indriana D. (n.d.). *Evaluasi Program Pemberian Makanan Tambahan (PMT) Pada Balita Gizi Kurang*.

Windasari P.I Dan Yana R.R. Aplikasi Mobile Kartu Menuju Sehat. Universitas Diponegoro. 2016

Yuliarsih L. Dan Mauliah M., "*Asuhan Keperawatan Keluarga Tn .S Dengan Gizi Kurang Pada An. M Di Desa Sidamulya Rt 06 Rw 03 Kecamatan Astanajapura Di Wilayah Kerja Puskesmas Kabupaten Cirebon*". Dalam *Jurnal Ilmiah Vol. 2 No. 1*. Cirebon : Akademi Keperawatan Buntet. 2018



LAMPIRAN



Kunjungan 1
(Kamis, 23 Juni 2022)

UNIVERSITAS ISLAM NEGERI
ALAUDDIN
M A K A S S A R



Kunjungan 2
(Selasa, 28 Juni 2022)



Kunjungan 3
(Kamis, 14 Juli 2022)



Kunjungan 4
(Senin, 25 Juli 2022)

UNIVERSITAS ISLAM NEGERI
ALAUDDIN
M A K A S S A R



KOMITE ETIK PENELITIAN KESEHATAN
 HEALTH RESEARCH ETHICS COMMITTEE UNIVERSIT
 AS ISLAM NEGERI ALAUDDIN MAKASSAR
 UNIVERSITAS ISLAM NEGERI ALA UDDIN MAKASSAR

KETERANGAN LAYAK ETIK
 DESCRIPTION OF ETHICAL EXEMPTION
 "ETHICAL EXEMPTION"

No.D.070/KEPK/FKIK/VII/2022

Protokol penelitian yang diusulkan oleh:

The research protocol proposed by

Peneliti utama : RIZKY ADZANIA DAHLAN

Principal In Investigator

Nama Institusi : Universitas Islam Negeri Alauddin Makassar

Name of the Institution

Dengan judul

Title

"MANAJEMEN ASUHAN KEBIDANAN BALITA BERKELANJUTAN DENGAN GIZI
 KURANG DI PMB HJ NURYATI TAHUN 2022"

"MANAGEMENT TODDLER SUSTAINABLE OF MIDWIFERY AT INDEPENDENT MIDWIFE
 PRACTICE MAKASSAR IN 2022"

Dinyatakan layak etik sesuai 7 (tujuh) Standar WHO 2011, yaitu 1) Nilai Sosial, 2) Nilai Ilmiah, 3) Pemerataan Beban dan Manfaat, 4) Risiko, 5) Bujukan/Eksploitasi, 6) Kerahasiaan dan Privacy, dan 7) Persetujuan Setelah Penjelasan, yang merujuk pada Pedoman CIOMS 2016. Hal ini seperti yang ditunjukkan oleh terpenuhinya indikator setiap standar.

Declared to be ethically appropriate in accordance to 7 (seven) WHO 2011 Standards. 1) Social Value, 2) Scientific Values, 3) Equitable Assessment and Benefits, 4) Risk, 5) Persuasion/Exploitation, 6) Confidentiality and Privacy, and 7) Informed Consent, referring to the 2016 CIOMS Guidelines. This is as indicated by the fulfillment of the indicators of each standard.

Pernyataan Layak Etik ini berlaku selama kurun waktu tanggal 1 Juli 2022 sampai dengan tanggal 1 Juli 2023

This declaration of ethics applies during the period July 1, 2022 until July 1, 2023


July 1, 2022
 Professor and Chairperson,

 Dr. D. Syatimah, Sp.A., M.Kes

UNIVERSITAS ISLAM NEGERI

ALAUDDIN
 M A K A S S A R

Keterangan Layak Etik
 (01 Juli 2022)

**KEMENTERIAN AGAMA REPUBLIK INDONESIA**
UNIVERSITAS ISLAM NEGERI ALAUDDIN MAKASSAR
FAKULTAS KEDOKTERAN DAN ILMU KESEHATAN
Kampus I: Jalan Sultan Alauddin No. 63 Makassar
Kampus II: Jalan H.M. Yasin Limpo No. 36 Rontang Polong-Gowa (0411)841879 Fax 0411-8221400 Gowa
Website: fak.un-alauddin.ac.id

Nomor : B. 350/ Un.06-FKIK/PP.00.9/06/ 2022 Gowa, 23 Juni 2022
Sifat : Penting
Lampiran : -
Penhal : **Pemohonan Izin Penelitian**

Yth :
Kepala Dinas Penanaman Modal dan PTSP Prov. Sul-Sel
Cq. Bidang Penyelenggaraan Pelayanan Perizinan
Di
Tempat

Assalamu 'Alaikum Wr. Wb.

Dengan hormat, disampaikan bahwa mahasiswa UIN Alauddin Makassar Yang tersebut dibawah ini :

Nama : Rizky Adzania
N I M : 70400119017
Fakultas/Jurusan : Kedokteran dan Ilmu Kesehatan/Kebidanan
Semester : VI (Enam)
Alamat : Samata


Bermaksud melakukan penelitian dalam rangka penyusunan karya tulis ilmiah sebagai salah satu Syarat Untuk Memperoleh gelar sarjana. Adapun judul Karya Tulis Ilmiah :

"Manajemen Asuhan Kebidanan Balita Berkelanjutan Dengan Gizi Kurang di PMB Hj. Nuryati Tahun 2022."

Dengan Dosen Pembimbing : 1. Ferawati Taherong, S.ST.,M.Keb.
2. Firdayanti, S.SiT., M.Keb.

Untuk maksud tersebut kami memohon kepada Bapak kiranya berkenan memberi izin untuk melakukan penelitian di Wilayah Kerja PMB Hj. Nuryati terhitung mulai tanggal 22 Juni – 22 Juli 2022.

Demikian permohonan kami, atas perhatian dan bantuan Bapak diucapkan terimakasih.


Wassalam
Dekan, H.
Syatrah

Tembusan :
-Rektor UIN Alauddin Makassar

Permohonan Izin Penelitian Fakultas Kedokteran dan Ilmu Kesehatan ke PSTP
Provinsi Sulawesi Selatan
(23 Juni 2022)



PEMERINTAH PROVINSI SULAWESI SELATAN
DINAS PENANAMAN MODAL DAN PELAYANAN TERPADU SATU PINTU
 Jl. Bougenville No.5 Telp. (0411) 441077 Fax. (0411) 448938
 Website : <http://simap-new.sulselprov.go.id> Email : ptsp@sulselprov.go.id
 Makassar 90231

Nomor	: 4238/S.01/PTSP/2022	Kepada Yth.
Lampiran	: -	Bupati Gowa
Perihal	: <u>izin penelitian</u>	

di-
Tempat

Berdasarkan surat Dekan Fak. Kedokteran dan Ilmu Kesehatan UIN Alauddin Makassar Nomor : B-2582/UN.06/FKIK/PP.00.9/06/2022 tanggal 23 Juni 2022 perihal tersebut diatas, mahasiswa/peneliti dibawah ini:

Nama	: RIZKY ADZANIA DAHLAN
Nomor Pokok	: 70400119017
Program Studi	: Kebidanan
Pekerjaan/Lembaga	: Mahasiswa (D3)
Alamat	: Jl. H.M. Yasin Limpo No.36 Romang Polong-Gowa

PROVINSI SULAWESI SELATAN

Bermaksud untuk melakukan penelitian di daerah/kantor saudara, dengan judul :

**" MANAJEMEN ASUHAN KEBIDANAN BALITA BERKELANJUTAN DENGAN GIZI KURANG DI
PMB HJ. NURYATI TAHUN 2022 "**

Yang akan dilaksanakan dari : Tgl. **28 Juni s/d 28 Juli 2022**

Sehubungan dengan hal tersebut diatas, pada prinsipnya kami *menyetujui* kegiatan dimaksud dengan ketentuan yang tertera di belakang surat izin penelitian.

Demikian Surat Keterangan ini diberikan agar dipergunakan sebagaimana mestinya.

Diterbitkan di Makassar
Pada Tanggal 28 Juni 2022

A.n. GUBERNUR SULAWESI SELATAN
PLT. KEPALA DINAS PENANAMAN MODAL DAN PELAYANAN TERPADU
SATU PINTU PROVINSI SULAWESI SELATAN



Dra. Hj. **SUKARNIATY KONDOLELE, M.M.**
Pangkat : PEMBINA UTAMA MADYA
Nip : 19650606 199003 2 011

Tembusan Yin
1. Dekan Fak. Kedokteran dan Ilmu Kesehatan UIN Alauddin Makassar di Makassar;
2. Peninggal.

Izin Penelitian PTSP Provinsi Sulawesi Selatan
(28 Juni 2022)

UNIVERSITAS ISLAM NEGERI
ALAUDDIN
MAKASSAR

DAFTAR RIWAYAT HIDUP**A. Identitas Peneliti**

Nama : Rizky Adzania Dahlan
Nim : 70400119017
T.T.L : Balikpapan, 11 Februari 2001
Suku : Bugis
Agama : Islam
Alamat : Jl. Bangkala Raya, BTP
Nama Orang Tua :
a. Ayah : Dahlan
b. Ibu : Rita Salim

B. Riwayat Pendidikan

SD. Negeri 006 Balikpapan Selatan : 2008-2013
SMP Negeri 10 Balikpapan Selatan : 2013-2016
SMK Kesehatan Mega Rezky Makassar : 2016-2019
UIN Alauddin Makassar : 2019-2022