

**PENGARUH AUDIT TENURE DAN TEKANAN KLIEN TERHADAP
INDEPENDENSI AUDITOR DENGAN KOMITMEN PROFESIONAL
SEBAGAI VARIABEL MODERASI**



SKRIPSI

Diajukan untuk Memenuhi Salah satu Syarat Meraih Gelar Sarjana Akuntansi
Pada Jurusan Akuntansi Fakultas Ekonomi Dan Bisnis Islam
UIN Alauddin Makassar

NUR AENITASARY NASIR

90400117013

**JURUSAN AKUNTANSI FAKULTAS EKONOMI DAN
BISNIS ISLAM UNIVERSITAS ISLAM NEGERI
ALAUDDIN MAKASSAR**

2021

PERNYATAAN KEASLIAN SKRIPSI


Saya yang bertandatangan dibawah ini:

Nama : Nur Afnitasary Nasir
Nim : 90400117013
Tempat/Tgl. Lahir : Bantaeng, 30 Oktober 1999
Jurusan : Akuntansi
Fakultas : Ekonomi dan Bisnis Islam
Alamat : Btn Pao-Pao Permai
Judul : Pengaruh Audit Tenure terhadap Independensi Auditor
dengan Komitmen Profesional sebagai Variabel Moderasi.

Menyatakan dengan sesungguhnya dan penuh kesadaran bahwa skripsi ini benar dan hasil karya sendiri. Jika kemudian hari bahwa ia merupakan duplikat, tiruan atau dibuat orang lain sebagian atau seluruhnya, maka skripsi ini dan gelar yang diperoleh karena nya batal demi hukum.

Gowa, 2022

Yang membuat pernyataan,



Nur Afnitasary Nasir

Nim: 904001170



PENGESAHAN SKRIPSI

Skripsi ini berjudul "(Pengaruh Audit Tenure Terhadap Independensi Auditor dengan Komitmen Profesional Sebagai Variabel Moderasi)", yang disusun oleh NUR AFNITASARY NASIR, NIM 90400117013, Mahasiswa Jurusan Akuntansi Fakultas Ekonomi Dan Bisnis Islam UIN Alauddin Makassar, telah diuji dan dipertahankan dalam sidang munaqasah yang diselenggarakan pada tanggal 17 Maret 2022, dan dinyatakan telah dapat diterima sebagai salah satu syarat untuk memperoleh gelar Sarjana Akuntansi pada Fakultas Ekonomi dan Bisnis Islam.

Samata-Gowa, 17 Maret 2020

21 Sya'ban 1443 H

DEWAN PENGUJI

Ketua :	Prof. Dr. H. Abustani Ilyas, M.Ag.	(.....)
Sekretaris	Dr. Muh. Wahyudin Abdullah, SE., M.Si., Ak.	(.....)
Penguji I	Dr. Lince Bulutoding, SE., M.Si., Ak.	(.....)
Penguji II	Mustafa Umar, S.Ag	(.....)
Pembimbing I	Andi Wawo, SE., M.Sc., Ak	(.....)
Pembimbing II	Puspita H. Anwar, SE., M.Si., Ak. CA., CPA.	(.....)

Diketahui oleh
Rektor Fakultas Ekonomi dan Bisnis Islam UIN
Alauddin Makassar



Prof. Dr. H. Abustani Ilyas, M.Ag.
NIP. 19631401993031003

KATA PENGANTAR

Bismillahirrahmanirrahim

Segala puji bagi Allah Yang Maha Pengasih, yang memberikan kecerdikan kepada siapa saja yang dikehendaki-Nya. Tidak ada kata yang patut saya ucapkan selain puji syukur atas Kehadirat Allah SWT. karena berkat rahmat-Nya sehingga peneliti mampu merampung skripsi ini yang berjudul **“Pengaruh Audit Tenure dan Tekanan Klien terhadap Independensi auditor dengan Komitmen Profesional sebagai Variabel Moderasi ”** yang merupakan tugas akhir dalam menyelesaikan studi dan merupakan salah satu syarat yang perlu dipenuhi untuk memperoleh gelar Sarjana Akuntansi pada program studi Akuntansi di Universitas Islam Negeri Alauddin Makassar. Dalam proses penyusunan hingga skripsi telah terselesaikan, peneliti menyadari bahwa penelitian ini tidak akan selesai tanpa adanya dorongan, motivasi serta doa dari berbagai pihak.

Dalam kesempatan kali ini, peneliti ingin mengucapkan terima kasih secara istimewa kepada orang tua tercinta. Ayahanda Muh. Nasir Madong S.sos M.Si dan Ibunda Hj. Harnawati yang senantiasa selalu menjaga, membimbing, membesarkan serta mendidik saya dengan penuh kasih sayang, yang selalu memberikan dorongan dan doa tiada henti-hentinya. Semoga Allah selalu menjaga kesehatan dan memberikan kemuliaan disisi-Nya.

Selama menempuh studi maupun dalam merampung dan menyelesaikan skripsi ini, peneliti banyak dibantu oleh berbagai pihak. Oleh sebab itu pada kesempatan ini peneliti mengucapkan terima kasih kepada :

1. Bapak Prof. Drs. Hamdan Juhannis M.A, Ph.D selaku Rektor Universitas Islam Negeri (UIN) Alauddin Makassar.
2. Bapak Prof. Dr. H. Abustani Ilyas, M.Ag. selaku Dekan Fakultas Ekonomi dan Bisnis Islam UIN Alauddin Makassar.
3. Bapak Memen Suwandi, SE, M.Si selaku Ketua Jurusan Akuntansi UIN Alauddin Makassar.

4. Ibu Dr. Lince Bulutoding, S.E, M.Si. Ak. selaku Sekretaris Jurusan Akutansi UIN Alauddin Makassar.
5. Bapak Andi Wawo, SE.,M.Sc.,Ak. selaku pembimbing I dan Ibu Puspita H. Anwar, SE.,M.Si.,Ak.CA.,CPA selaku pembimbing II yang dengan penuh kesabaran telah meluangkan waktu dan pikirannya untuk memberikan bimbingan serta arahan yang baik mulai dari awal pembuatan proposal hingga rampungnya skripsi ini.
6. Ibu Dr. Lince Bulutoding, SE., M.Si., Ak. selaku penguji I dan Bapak Mustafa Umar, S.Ag., M.Ag. selaku penguji II. Terima kasih atas waktu yang telah diluangkan, serta kritik dan saran yang membangun dalam pembuatan proposal hingga rampungnya skripsi ini.
7. Bapak Muhammad Sapril sardi Juardi, SE., MSA., Ak., CA. selaku dosen Penasehat Akademik yang selama ini telah mendampingi penulis selama menjalankan proses perkuliahan
8. Segenap Dosen Fakultas Ekonomi dan Bisnis Islam UIN Alauddin Makassar yang telah memberikan kesempatan kepada saya untuk mengikuti pendidikan, memberikan ilmu dan pelayanan yang layak selama melakukan studi.
9. Seluruh staf Akademik, Tata Usaha dan jurusan Akuntansi Fakultas Ekonomi dan Bisnis Islam UIN Alauddin Makassar yang telah membantu peneliti dalam mengurus segala kebutuhan administrasi dan lain-lain.
10. Untuk keluarga khususnya kakak Afdal Maulana dan kakak ipar saya (Khadijah A.S) , adekku Afdhillah Maulana, ponakan ku Muh. Izzar syahputra dan terpenting DONGBI FAMILY yang selalu memberi keceriaan serta semangat.
11. Untuk teman-teman akuntansi Kelas-A yang telah menemani selama 4 tahun proses belajar dan terkhusus untuk sahabat saya yang sangat -sangat memotivasi saya yaitu Girlsquad & sehat wal'afiat team.
12. Untuk teman-teman palemsquad (nur haerani, rara faradillah, riska ismail) Terima kasih atas kesenangan, canda tawa yang membahagiakan dan menjadi keluarga baru bagi penulis.

13. Untuk para teman seperjuangan, yang tidak pernah terpisahkan yaitu Nur Haerani Terima kasih telah kebersamai sampai pada titik ini.
14. Seluruh teman-teman mahasiswa jurusan Akuntansi UIN Alauddin Makassar, kakak-kakak senior serta berbagai pihak yang tidak dapat saya sebutkan satupersatu.
15. Dan yang terpenting tapi disimpan di akhir wqwq Andi Ahmad Fuad Basri terima kasih sudah banyak membantu, terima kasih sudah menjadi penyemangat ku. Hehehe ily

Skripsi ini masih jauh dari kata sempurna walaupun telah menerima begitu banyak bantuan dari berbagai pihak. Apabila terdapat kesalahan-kesalahan dalam skripsi ini sepenuhnya tanggung jawab peneliti dan bukan para pemberi bantuan, kritik dan saran yang membangun akan lebih menyempurnakan skripsi ini.

Wabillahi Taufik Wal Hidayah Wassalamu 'Alaikum Warahmatullahi Wabarakatuh.

Peneliti,



Nur Afinitasary Nasir

90400117013

DAFTAR ISI

HALAMANJUDUL	
PERNYATAAN KEASLIAN SKRIPSI	ii
PENGESAHAN SKRIPSI	iii
KATA PENGANTAR.....	iv
DAFTAR ISI	vii
ABSTRAK	ix
BAB I PENDAHULUAN	1
A. <i>Latar Belakang</i>	1
B. <i>Rumusan Masalah</i>	7
C. <i>Penelitian Terdahulu</i>	8
D. <i>Tujuan Penelitian</i>	10
E. <i>Manfaat Penelitian</i>	10
BAB II TINJAUAN TEORETIS	12
A. <i>Theory Of Attitudes and Behavior</i>	12
C. <i>Audit Tenure</i>	15
D. <i>Tekanan Klien</i>	17
E. <i>Independensi Auditor</i>	19
F. <i>Komitmen Profesional</i>	22
G. <i>Rerangka Teoretis</i>	24
H. <i>Hipotesis</i>	26
BAB III METODE PENELITIAN	30
A. <i>Jenis dan Lokasi Penelitian</i>	30
B. <i>Pendekatan Penelitian</i>	31
C. <i>Populasi dan Sampel</i>	31
D. <i>Jenis dan Sumber Data</i>	32
E. <i>Metode Pengumpulan data</i>	33
F. <i>Instrumen Penelitian</i>	33
G. <i>Metode Analisi Data</i>	34
H. <i>Operasioanal Variabel</i>	45
BABIV HASIL DAN PEMBAHASAN.....	59
A. <i>Gambaran Umum</i>	59
B. <i>Hasil Analisis Data</i>	65

C. <i>Pembahasan Hasil Analisis</i>	82
BABV PENUTUP	87
A. <i>Kesimpulan</i>	87
B. <i>Saran</i>	88
DAFTAR PUSTAKA	89



ABSTRAK

Nama : Nur Afnitasy Nasir
Nim/ Jurusan : 90400117013/Akuntansi
Judul : **Pengaruh Audit Tenur dan Tekanan Klien terhadap Independensi Auditor dengan Komitmen Profesional sebagai Variabel Moderasi.**

Tujuan dari penelitian ini adalah untuk mengetahui pengaruh audit tenure dan tekanan klien terhadap independensi auditor. Selain itu penelitian ini juga ingin mengetahui bagaimana pengaruh komitmen profesional sebagai pemoderasi hubungan antara audit tenure dan tekanan klien terhadap independensi auditor di KAP yang ada di kota Makassar dan kabupaten Gowa.

Penelitian ini merupakan penelitian kuantitatif dengan menggunakan pendekatan deskriptif populasi dalam penelitian ini adalah Kantor Akuntan Publik yang ada di Kab. Gowa dan Makassar. Adapun sampel dalam penelitian ini adalah Auditor yang bekerja di KAP Gowa dan Makassar. Teknik analisis data dalam penelitian ini adalah regresi berganda dan analisis regresi moderasi dengan pendekatan interaksi.

Hasil dari pengujian hipotesis dalam penelitian ini menunjukkan bahwa Audit tenure berpengaruh positif signifikan terhadap independensi auditor kemudian tekanan klien berpengaruh negatif signifikan terhadap independensi auditor. Selain itu juga didapatkan hasil penelitian bahwa Komitmen profesional merupakan tidak dapat dikatakan variabel independen dan bukan pula variabel moderasi, yaitu komitmen profesional tidak mampu memoderasi hubungan pengaruh antara audit tenure terhadap independensi auditor. Kemudian komitmen profesional memoderasi hubungan tekanan klien terhadap independensi auditor.

Kata kunci: **Audit tenure, Independensi Auditor, Komitmen Profesional Tekanan klien**

BAB I

PENDAHULUAN

A. Latar Belakang

Penelitian ini bertujuan guna menganalisa faktor-faktor yang memengaruhi independensi auditor, Salah duanya adalah (audit tenure dan tekanan klien). Hal ini dikarenakan, Independensi merupakan suatu sikap yang harus dimiliki oleh seorang auditor karena hal ini akan mempengaruhi kualitas audit yang dilakukan. Oleh karena itu, penting untuk mengetahui berbagai faktor yang bisa mempengaruhi independensi auditor, salah tiga di antaranya adalah audit tenure, tekanan klien, dan komitmen profesional yang dimiliki oleh auditor itu sendiri. Hal ini menjadi sangat urgent karena akan mempengaruhi kualitas laporan keuangan dan penilaian dari pengguna laporan keuangan itu sendiri.

Mustakim dan Wawo (2017) Mengatakan bahwa pengguna laporan keuangan mengharapkan laporan keuangan yang relevan, andal, sebanding dan dapat dimengerti sehingga laporan keuangan dapat memberikan informasi pengambilan keputusan yang berguna. Untuk memberikan keyakinan kepada pengguna laporan keuangan bahwa laporan keuangan yang telah disajikan telah memberikan posisi keuangan perusahaan yang sebenarnya maka dibutuhkan pihak ketiga, yaitu auditor atau akuntan publik untuk melakukan audit atas laporan keuangan dengan tujuan mengurangi ketidakselarasan informasi yang terdapat antara manajer dan pemegang saham (Agusti dan Pertiwi, 2013). Laporan keuangan yang sudah di audit kewajarannya lebih dapat dipercaya jika

dibandingkan dengan laporan keuangan yang belum di audit (Rahayu dan Suryono, 2016). Kantor akuntan publik berperan disini untuk menghasilkan laporan keuangan yang dapat dipercaya.

Akuntan publik menghasilkan berbagai jasa bagi masyarakat yaitu, jasa *assurance*, jasa atestasi, dan jasa *nonassurance*. Menurut Soegiastuti, (2015) akuntan publik harus benar-benar independen dalam melaksanakan tugas profesinya. Profesi akuntan publik merupakan profesi yang diharapkan dapat meletakkan kepercayaan sebagai pihak yang melakukan audit atas laporan keuangan (Utami, 2015). Profesi akuntan publik bisa dikatakan sebagai salah satu profesi kepercayaan masyarakat (Rahayu dan Suryono, 2016). Profesi akuntan publik merupakan profesi berbasis pada kepercayaan, namun akibat adanya beberapa kasus akuntansi yang terjadi menimbulkan keraguan (Rharasati dan saputra, 2013). Kantor akuntan publik yang diberikan kepercayaan kepada masyarakat olehn karena KAP haruslah bekerja sebagaimana yang diharapkan masyarakat.

Yadnya dan Ariyanto, (2017) mengatakan bahwa akuntan publik sebagai pihak yang dianggap independen, menuntut profesi akuntan publik untuk meningkatkan kinerja agar dapat menghasilkan produk audit yang dapat diandalkan bagi pihak yang membutuhkan. Menurut Standar Auditing dan Kode Etik Akuntan Publik Profesi, akuntan publik perlu menjaga independensinya (Rahmina dan Agoes, 2014). Berdasarkan pemahaman independensi, auditor harus memiliki posisi independen karena independensi dapat mempengaruhi kinerja auditor, dan jika independensi auditor terganggu, kinerja juga

terganggu (Alnoprika, 2015). Jika auditor mempertahankan independensinya auditor akan cenderung menyampaikan atau melaporkan penyimpangan yang ditemukannya (Tepalagu dan Lin, 2014). Sikap independen seorang auditor jika dipertahankan akan membuat hasil bagi pembaca laporan keuangan.

Independensi auditor penting karena memiliki dampak bagi laporan keuangan dan kualitas audit, yang dimana independensi seorang auditor Posisi yang diharapkan dari akun publik memiliki kepentingan pribadi dalam melaksanakan tugasnya secara bertanggung jawab dengan prinsip integritas dan objektivitas. Independensi auditor pengaruh positif terhadap kualitas audit (Rahayu dan Suryono, 2016). Menurut Yadnya dan Ariyanto, (2017) Akuntan umum harus memiliki sikap independen terhadap kepentingan kliennya yang menggunakan laporan keuangan jika auditor tidak digunakan untuk menolak tekanan dari klien seperti tekanan pribadi emosional atau keuangan, jika ketidakhadiran auditor berkurang, secara signifikan mempengaruhi kinerja auditor dan membuat kualitas auditnya rendah. Berpendapat bahwa kompetensi, Independensi dan tekanan anggaran waktu tidak mempunyai pengaruh terhadap kualitas audit (Okliwia dan Marlina, 2014)

Salah satu teori yang dapat digunakan dalam penelitian ini adalah *theory of attitudes and behavior* yang dikembangkan oleh Triandis tahun 1971. Pembentukan akuntan agar lebih mandiri dalam mencerminkan sikap mental, serta pertimbangan dalam kurikulum pendidikan akuntansi Indonesia, dapat berkontribusi secara praktis terhadap analisis kredit dan menilai independensi auditor untuk melakukan pemeriksaan laporan keuangan dengan

memperhatikan faktor-faktor yang mempengaruhi independensi mereka dan meningkatkan kinerja auditor individu, sehubungan dengan independensi sikap dan perilaku bijih yang dikembangkan oleh Triandis tahun 1971 (Soegiastuti, 2015). Menurut Rakai dan Kartika (2015) Teori ini menyatakan bahwa perilaku ditentukan oleh sikap, ide dan konsekuensi dari tindakan yang mereka yakini. Teori sikap dan perilaku ini dapat menjelaskan independensi auditor dalam penampilan, jika orang tersebut memiliki posisi independen maka ia akan bertindak secara independen dalam penampilan berarti bahwa auditor dalam pelaksanaan tugasnya tidak boleh menjadi kepentingan siapa pun, dan auditor memiliki kewajiban untuk jujur, adil dan konsisten tidak hanya kepada presiden dan pemerintah, tetapi juga kepada publik dan orang lain yang telah menaruh kepercayaan pada laporan auditor (Mustakim dan Wawo, 2017).

Seorang auditor tidak hanya memiliki sikap independen melainkan juga seorang auditor harus mempunyai sikap profesionalisme sebab dengan profesionalisme yang tinggi maka kebebasan auditor makin tinggi terjamin untuk menjalankan perannya. Menurut Utami (2015) profesional menjadi syarat utama bagi orang yang bekerja sebagai auditor eksternal yang memiliki profesionalisme yang tinggi akan memberikan kontribusi yang dapat dipercaya oleh para pengambil keputusan. Profesionalisme yang dimiliki oleh Menjadi sangat penting untuk menerapkan auditor untuk pemeriksaan karena ini akan mempengaruhi kinerja auditor, dan jika auditor melakukan fungsinya secara profesional seperti harapan publik, ada tuntutan untuk transparansi dan akuntabilitas, dan kepercayaan publik terhadap akuntan publik meningkat (Alnoprika, 2015). Hal ini

Agusti dan Pertiwi (2013) Sikap profesional akan membuat keputusan berdasarkan saldo yang mereka miliki dan yang didasarkan pada layanan pertama profesi, auditor yang melayani profesinya akan melakukan semua pekerjaan di mana ia akan berada dengan total ini lebih hati-hati dan bijaksana dalam melakukan audit untuk menghasilkan ulasan berkualitas, jika dedikasi tertinggi dalam profesi akan menjadi auditor profesional tertinggi. Selain kompeten dan independen, evaluasi laporan keuangan auditor dituntut agar adil. Seperti yang dijelaskan dalam Surat Al- Imran Ayat 8:

رَبَّنَا لَا تَزِعْ قُلُوبَنَا بَعْدَ إِذْ هَدَيْتَنَا وَهَبْ لَنَا مِنْ لَدُنْكَ رَحْمَةً
أَنَّكَ أَنْتَ الْوَهَّابُ

Terjemahan :

“(Mereka berdoa), “Ya Tuhan kami, janganlah Engkau condongkan hati kami kepada kesesatan setelah Engkau berikan petunjuk kepada kami, dan karuniakanlah kepada kami rahmat dari sisi-Mu, sesungguhnya Engkau Maha Pemberi.”

Menurut tafsir Al-Misbahayat di atas ditafsirkan bahwa mereka yang berakal sehat itu selalu berdoa, “Ya Tuhan kami, janganlah Engkau jadikan hati kami menyeleweng dari kebenaran setelah Engkau tunjuki kami. Berikanlah kami rahmat dari sisi-Mu berupa kesesuaian dan kemantapan hati. Sesungguhnya hanya Engkaulah pemberi dan penolak. "Berdasarkan tafsiran tersebut, dapat diketahui bahwasanya independensi atau dapat dimaknai sebagai keteguhan hati sangat penting demi menjaga kebaikan terus berjalan, terutama dalam hal pekerjaan audit. Independensi auditor sangat diperlukan karena pada dasarnya audit

ditujukan untuk sesuatu yang baik yakni memastikan bahwa laporan keuangan disajikan sesuai dengan standar yang telah ditetapkan. Bila mana auditor menyalahi tugasnya tersebut dikarenakan adanya iming-iming atau tawaran tertentu yang mengikis kode etik mereka maka hal tersebut dianggap sebagai suatu kesesatan terhadap standar, kode etik, dan perintah agama itu sendiri.

Dua dampak yang dapat mempengaruhi sikap independensi seorang auditor yaitu tekanan klien dan audit tenure. Pertama tekanan hal ini biasanya timbul dalam kasus konflik antara auditor dan klien di mana auditor dan klien tidak setuju dengan beberapa hasil uji laporan keuangan sehingga klien berusaha mempengaruhi auditor untuk mengambil tindakan yang melanggar kriteria audit termasuk dalam memberikan pendapat yang tidak konsisten dengan keadaan klien, jadi jika tekanan dari klien akan lebih tinggi independensi auditor (Agusti dan Pertiwi, 2013). Tepalagu dan Lin (2014) Tekanan klien berdampak negatif terhadap independensi karena auditor memegang tanggung jawab yang sangat besar untuk dapat bertahan didalam tekanan klien karena merupakan sudah menjadi resiko profesi. Kedua yaitu audit tenure di Indonesia masalah Audit tenure atau masa kerja auditor dengan klien. Menurut Rakai dan Kartika (2015) lamanya hubungan dengan klien (*audit tenure*) berdampak positif terhadap independensi auditor. Adapun yang lainnya lamanya hubungan berdampak negatif terhadap independensi auditor (Soegiastuti, 2015). Untuk itu, Kementerian Keuangan menerbitkan Nomor 423/KMK.06/2002, yang kemudian diubah melalui Peraturan Menteri Keuangan Nomor 1000/1002. 17/PMK.01/2008 tanggal 05 Februari 2008 yang menyatakan bahwa auditor hanya harus memeriksa

klien selama tiga tahun keuangan berturut-turut dan KAP hanya boleh memeriksa klien selama 5 tahun berturut-turut buku dan memungkinkan dia untuk mendapatkan partisipasi kembali setelah satu tahun tidak memverifikasi klien. Hal ini dilakukan untuk menjaga independensi Associated Press dan Cap agar kualitas audit yang dilakukan tetap baik (Sulthon dan Nur, 2015).

Berdasarkan hal-hal yang telah diungkapkan tersebut, peneliti berharap dapat mengungkapkan dampak audit tenure dan tekanan klien pada sikap independensi seorang auditor. Penelitian ini juga bertujuan untuk melakukan pengujian terhadap komitmen profesional yang dijadikan sebagai variable moderasi dalam mempertahankan sikap independe seorang auditor. Hasil penelitian ini pula diharapkan mampu menjadi gambaran dan masukan bagi auditor agar tidak mudah terpengaruh adanya audit tenure dan tekanan klien dan tetap mempertahankan sikap independensinya. Olehnya itu peneliti kemudian tertarik untuk melakukan penelitian dengan judul “Pengaruh Audit Tenure Dan Tekanan Klien Terhadap Independensi Auditor Dengan Komitmen Profesional Sebagai Variabel Moderasi”

B. Rumusan Masalah

Seorang akuntan publik harus memiliki sikap yang independensi terhadap kepentingan kliennya yang memakai laporan. Seorang auditor mengalami dilema etika secara terus menerus yang melibatkan pilihan antara nilai-nilai yang bertentangan, sehingga proses pemeriksaan yang dilakukan auditor dapat dipengaruhi oleh klien dengan menekan auditor untuk melakukan tindakan yang tidak sesuai standar pemeriksaan. Adapun hal yang menjadi resiko dari profesi

akuntan publik adalah tekanan klien dan audit tenure yang berdampak terhadap dependensi auditor juga dikaitkan dengan komitmen profesional. Berdasarkan hal-hal tersebut, maka rumusan masalah dalam penelitian adalah :

1. Apakah audit tenure berpengaruh terhadap independensi auditor ?
2. Apakah tekanan klien berpengaruh terhadap independensi auditor ?
3. Apakah audit tenure yang di moderasi komitmen profesional berpengaruh terhadap independensi auditor ?
4. Apakah tekanan klien yang di moderasi komitmen profesional berpengaruh terhadap independensi auditor ?

C. Penelitian Terdahulu

Penelitian terdahulu merupakan rujukan atau referensi yang memiliki kemiripan atau kesamaan topik yang akan diteliti, yang dijadikan pedoman ataupun patokan untuk dikembangkan lagi kedepannya. Terkait dengan hal tersebut, ada beberapa penelitian yang menjadi rujukan dalam penelitian ini. Penelitian tersebut adalah sebagai berikut:

No	Nama penulis (Tahun)	Judul	Hasil Penelitian
1	Saraswati <i>et al.</i> (2014)	Pengaruh TekananKlien, Konflik Peran, dan Role Ambiguity terhadap Komitmen Independensi Aparat Inspektorat Pemerintah Daerah (Studi Empiris pada Inspektorat Kota	Sample yang ditetapkan sebanyak 36 responden dengan menggunakan metode purposive sampling, menyatakan tekanan klien berpengaruh negatif dan signifikan terhadap komitmen dan independensi.

		Denpasar dan Kabupaten Gianyar).	
2	Saputra <i>et al.</i> , 2015	Pengaruh Gaya Kepimimpinan, Pengalaman Kerja dan Tekanan Klien terhadap Kualitas Audit (Studi Empiris pada Kantor Akuntan Publik di Provinsi Bali).	Sample yang digunakan dalam penelitian ini adalah auditor pada KAP yang terdapat diprovinsi Bali sebanyak 59 auditor yang memiliki minimal pengalaman bidang akuntansi selama 1 tahun, menyatakan tekanan klien mempunyai pengaruh tidak signifikan terhadap independensi auditor pada KAP.
3	Rakai dan Kartika (2015)	Faktor-Faktor yang Mempengaruhi Independensi Auditor di Jawa Tengah.	Sample dari penelitian ini adalah 14 perusahaan audit (KAP) dan jumlah responden 72, menyatakan bahwa lamanya hubungan audit dengan klien (audit tenure) memiliki arah hubungan positif dan tidak signifikan terhadap independensi auditor.
4	Soegiastuti (2015)	Presepsi Masyarakat tentang Independensi Auditor dalam Penampilan.	Mengambil sampel dari 89 responden, responden disajikan dengan beberapa pertanyaan tentang independensi akuntan publik dalam penampilan dengan jawaban alternatif dari mereka yang sangat tidak setuju dengan persetujuan yang kuat dari hasil dari 1 sampai 5, mencatat bahwa variabel yang mempengaruhi negara adalah hubungan keuangan, penyediaan layanan audit layanan lainnya, lamanya hubungan (periode audit), persaingan kap dari layanan pelanggan dan hubungan sosial.
5	Mustakim dan Wawo, (2017)	Pemoderasi Integritas terhadap Faktor-Faktor yang Mempengaruhi Kualitas Internal.	Independensi berarti adanya kejujuran dalam diri auditor dalam mempertimbangkan fakta dan adanya perimbangan yang objektif. Auditor berkewajiban

			untuk jujur tidak hanya pada pemerintah maupun masyarakat, namun juga kepada pihak lain yang meletakkan kepercayaan pada pekerjaan auditor
--	--	--	--

D. Tujuan Penelitian

Berdasarkan latar belakang dan rumusan masalah yang dikemukakan sebelumnya maka penelitian ini bertujuan untuk :

1. Untuk mengetahui pengaruh audit tenure terhadap independensi auditor.
2. Untuk mengetahui pengaruh tekanan klien terhadap independensi auditor.
3. Untuk mengetahui pengaruh audit tenure yang di moderasi oleh komitmen profesional terhadap independensi auditor.
4. Untuk mengetahui pengaruh tekanan klien yang di moderasi oleh komitmen profesional terhadap independensi auditor.

E. Manfaat Penelitian

1. **Manfaat Teoretis** dalam penelitian ini bertujuan untuk menguatkan dan menyempurnakan teori sikap (*theory of attitudes and behavior*) yang dikembangkan oleh Triandis tahun 1971 yang menjelaskan mengenai sikap, aturan-aturan social dan kebiasaan dan konsekuensi perilaku yang mereka pikirkan. Adanya teori ini membantu auditor untuk tidak terpengaruh atas faktor-faktor yang dapat mempengaruhi sikap independensinya. Auditor akan berkomitmen atas sikap independennya

dengan memegang teori ini walaupun adanya tekanan klien dan audit tenure.

- 2. Manfaat Praktis** untuk auditor agar tetap terus mempertahankan sikap independesinya tanpa terpengaruh dari pihak lain. Untuk memberikan informasi laporan keuangan terhadap masyarakat. Dalam hal ini klien juga mampu untuk tidak melakukan tekanan terhadap auditor dan memanfaatkan lamanya hubungan dengan auditor karena hanya untuk kepentingan pribadi tetapi klien haruslah bersikap yang sebagaimana mestinya agar saat pengauditan laporan keuangan perusahaannya dapat menghasilkan audit yang dapat dipercaya dan dapat di jadikan sebagai pengambilan keputusan oleh perusahaan.



BAB II

TINJAUAN TEORETIS

A. Theory Of Attitudes and Behavior

Theory of attitudes and behavior Triandis menyatakan pada tahun 1971 bahwa perilaku ditentukan oleh apa yang orang ingin lakukan (sikap), apa yang mereka pikir akan mereka lakukan (aturan asuransi), apa yang dapat mereka lakukan (kebiasaan) dan dengan konsekuensi dari perilaku yang mereka yakini. Teori sikap dan perilaku ini dapat menjelaskan independensi auditor dalam penampilan, jika orang tersebut memiliki posisi independen maka ia akan bertindak secara independen dalam penampilan berarti bahwa auditor dalam pelaksanaan tugasnya tidak boleh menjadi kepentingan siapa pun, dan auditor memiliki kewajiban untuk jujur, adil dan konsisten tidak hanya kepada presiden dan pemerintah, tetapi juga kepada publik dan orang lain yang telah menaruh kepercayaan pada laporan auditor (Mustakim dan Wawo, 2017). Pembentukan akuntan yang lebih independen dalam sikap mental yang tercermin dalam penampilan, serta pertimbangan dalam kurikulum pendidikan akuntansi Indonesia, dapat berkontribusi pada analisis praktis kredit, untuk menilai independensi auditor dalam melakukan pemeriksaan laporan keuangan dengan memperhatikan faktor-faktor yang mempengaruhi independensi mereka dan meningkatkan kinerja auditor individu (Soegiastuti, 2015). Menurut Rakai dan Kartika (2015), kinerja auditor dapat diukur dengan karakteristik profesional auditor dalam melaksanakan pekerjaannya.

Penelitian S1 yang menekankan aspek pemanfaatan adalah yang paling banyak dilakukan, penelitian tersebut umumnya menggunakan sikap (*attitudes*) sebagian besar penelitian berlandaskan teori-teori sikap dan perilaku yang digunakan untuk memahami dasar teoritis mengenai hubungan sikap (Jurnali dan Supomo, 2002). Menurut Ayuningtyas dan Pamudji (2012) peneliti menggunakan teori sikap dan perilaku karena teori ini menjelaskan sikap independensi dan obyektifitas auditor, dimana independensi dan obyektifitas merupakan salah variabel independen yang digunakan oleh peneliti. Teori sikap menyangkut komponen kognitif berkaitan dengan keyakinan, sedangkan komponen sikap afektif memiliki konotasi suka atau tidak suka, fenomena sikap timbulnya tidak saja ditentukan oleh keadaan obyek yang sedang dihadapi, tetapi juga oleh kaitannya dengan pengalaman-pengalaman, oleh situasi pada saat ini, dan oleh harapan untuk masa yang akan datang (Majid dan Kartini, 2016).

B. Teory X Dan Y

Teori X dan Y McGregor adalah teori yang dikembangkan oleh McGregor, di mana manusia diklasifikasikan menjadi dua jenis: manusia yang cenderung berperilaku negatif disebut manusia tipe X, dan manusia yang cenderung berperilaku positif yang disebut tipe manusia Y (Siagian, (2004) dalam Kusuma (2017). Setelah meninjau hubungan manajer dengan karyawan, McGregor menyimpulkan bahwa pandangan manajer tentang sifat manusia didasarkan pada serangkaian asumsi tertentu dan bahwa mereka cenderung membentuk perilaku mereka terhadap karyawan berdasarkan asumsi tersebut. Menurut The X Theory, empat asumsi yang dimiliki manajer adalah:

1. Karyawan pada dasarnya membenci pekerjaan, dan berusaha semaksimal mungkin untuk menghindarinya.
2. Karena karyawan tidak menyukai pesan tersebut, mereka harus dipaksa, dikendalikan atau diancam dengan hukuman untuk mencapai tujuan mereka.
3. Staf menghindari tanggung jawab dan mencari perintah formal bila memungkinkan.
4. Staf menempatkan keamanan di atas faktor-faktor terkait pekerjaan lainnya dan tidak menunjukkan banyak ambisi.

Bertentangan dengan pandangan negatif mengenai sifat manusia dalam teori X, teori Y mempunyai empat asumsi positif sebagai berikut:

1. Menganggap kerja sebagai hal yang menyenangkan, seperti halnya beristirahat dan bermain.
2. Karyawan akan lebih berlatih mengandalkan diri dan emosi untuk mencapai berbagai tujuan.
3. Karyawan bersedia menjawab untuk menerima, bahkan mencari tanggung jawab.
4. Karyawan mampu membuat keputusan inovatif yang didengarkan seluruh populasi, dan bahkan hanya bagi mereka yang menduduki posisi manajemen.

Dalam teori motivasi X dan Y McGregor menemukan, individu yang memiliki posisi kontrol eksternal akan tipe X karena mereka tidak suka tanggung jawab dan harus dipaksa untuk mencapai, dan harus didorong oleh lingkungan,

sedangkan posisi internal kontrol akan menjadi tipe Y karena mereka mencintai pekerjaan, kreatif, mencoba untuk bertanggung jawab, dan dapat membimbing diri mereka dengan tujuan tertentu (Kusuma,2017).

C. Audit Tenure

Lamanya hubungan audit dengan klien (*audit tenure*) adalah lamanya waktu auditor tersebut melakukan pemeriksaan terhadap suatu unit-unit suatu perusahaan (Rakai dan Kartika, 2015). SEC *Pracita Section* dari AICPA menggolongkan lamanya penugasan audit seorang partner kantor akuntan pada klien tertentu menjadi dua yaitu lima tahun atau kurang, dan lebih dari lima tahun. Opini audit tahun sebelumnya merupakan opini audit yang diterima perusahaan pada satu tahun sebelumnya (Fahmi, 2015). Penggolongan ini dimaksudkan agar auditor tidak terlalu dekat dengan klien sehingga dapat mencegah terjadinya skandal akuntansi (Rakai dan Kartika, 2015).

Seorang Dalam sebuah pos di Layanan Audit, auditor membutuhkan independensi dalam menyampaikan pendapat sehingga mereka adalah kualifikasi audit yang dilakukan dengan baik dan tidak merugikan orang lain. Namun, ada beberapa penelitian yang berpendapat bahwa hubungan yang lebih lama antara auditor dan klien dapat menciptakan konvergensi antara keduanya dan ini dapat secara memadai menghambat independensi auditor dan mengarah pada kualitas audit yang lebih rendah (Al-Thuneibat et al. 2011). Hal ini menurut laporan Sidigar et al. (2011), yang menyatakan bahwa periode audit berdampak buruk terhadap kualitas audit, sehingga semakin lama periode audit ASSOCIATED Press untuk klien, semakin rendah kualitas audit. Untuk itu, Kementerian

Keuangan menerbitkan PERMENKEU No. 423/KMK.06/2002, yang kemudian diubah melalui Peraturan Menteri Keuangan No. 423/KMK/06/2002 banyak hal yang akan dilakukan banyak orang tidak akan dapat melakukan itu 17 / PMK.01/2008 pada tanggal 05 Februari 2008, yang menetapkan bahwa auditor hanya boleh melakukan itu 17 / PMK.01/2008 pada tanggal 05 Februari 2008, yang menetapkan bahwa auditor hanya boleh melakukan itu 17 / PMK.01/2008 pada tanggal 05 Februari 2008, yang menetapkan bahwa auditor hanya boleh melakukan itu 17 / PMK.01/2008 pada tanggal 05 Februari 2008, yang menetapkan bahwa auditor hanya boleh melakukan itu 17 / PMK.01/2008 pada tanggal 05 Februari 2008, yang menetapkan bahwa auditor hanya boleh melakukan itu 17 / PMK.01/2008 pada tanggal 05 Februari 2008, yang menetapkan bahwa auditor hanya boleh melakukan itu 17 / PMK.01/2008 pada tanggal 05 Februari 2008, yang menetapkan bahwa auditor hanya boleh memeriksa klien selama tiga tahun keuangan berturut-turut dan KAP hanya harus memeriksa klien selama 6 tahun berturut-turut dari buku dan memungkinkan dia untuk menerima Re-engage setelah satu tahun tidak memverifikasi pelanggan. Hal ini dilakukan untuk tetap menjaga independensi dari seorang AP dan KAP sehingga kualitas audit yang dilakukan tetap baik. Hal ini dilakukan agar auditor tidak terlalu dekat dengan klien sehingga dapat mencegah terjadinya skandal akuntansi, karena apabila auditor terlalu dekat dengan klien akan membuat auditor puas dengan yang telah dilakukannya sehingga prosedur audit yang dilakukan menjadi kurang tegas dan tergantung pada pernyataan manajemen, apabila semakin rendah lamanya hubungan dengan klien (*audit tenure*) akan semakin tinggi independensi auditor (Agusti dan Pertiwi, 2013). Audit tenure biasanya dikaitkan dengan pengaruhnya

terhadap independensi auditor (Panjaitan dan Chariri, 2014). Ada dua pandangan yang berlawanan tentang efek masa auditor terhadap independensi satu menyatakan bahwa sebagai hubungan audit dengan klien memperpanjang auditor dapat mengembangkan hubungan dekat klien dan menjadi lebih mungkin untuk bertindak dalam mendukung manajemen sehingga mengurangi independensi, pandangan lain adalah bahwa auditor memperpanjang auditor berarti meningkatkan pemahaman mereka tentang bisnis klien dan mengembangkan keahliannya selama audit menghasilkan kualitas audit yang tinggi serta sikap independensi yang di auditor tidak terganggu (Tepalagu dan Lin, 2014).

D. Tekanan Klien

Tekanan Dari klien ini biasanya timbul dalam situasi konflik antara auditor dan nasabah dimana auditor dan klien tidak setuju dengan beberapa hasil uji laporan keuangan, membuat klien mencoba mempengaruhi auditor untuk mengambil tindakan yang melanggar kriteria audit, intinya dalam menyampaikan pendapat tidak konsisten dengan keadaan klien, sehingga jika tekanan dari klien akan semakin tinggi independensi auditor (Agusti dan Pertiwi, 2013). Auditor sering menghadapi tekanan yang berbeda untuk mengatasi konflik dengan klien mereka. Efek tekanan superior dan efek tekanan klien cenderung membuat auditor menyimpang dan tidak memenuhi standar profesional (Saputra *et. al.*, 2015). Manajemen mungkin berharap perusahaan atau kinerjanya agar tampil sukses, yaitu dibuktikan dengan keuntungan yang tinggi dengan maksud untuk menetapkan penghargaan, sedangkan auditor belum menerapkan standar audit dan Kode Etik Profesi sebagai auditor, sehingga ia dapat memenuhi kualitas audit

yang baik, dan auditor kemudian harus dibimbing dalam kinerja profesinya sebagai pemeriksa oleh kode etik Indonesia, standar profesional dan standar akuntansi keuangan. Setiap auditor harus menjaga integritas dan objektivitasnya dalam melaksanakan tugasnya dengan jujur dan konsisten sehingga ia dapat bertindak adil tanpa terpengaruh oleh tekanan atau permintaan beberapa pihak untuk memenuhi kebutuhan pribadinya (Charendra dan Kurnia, 2017).

Salah satu hal yang menjadi resiko dari profesi akuntan publik adalah tekanan klien, dalam hal ini kesadaran modal serta keyakinan individu untuk bersikap profesional memegang peran penting dalam setiap keputusan auditor dalam menghadapi tekanan klien (Saraswati et. al., 2014). Auditor memegang tanggung jawab yang sangat besar untuk dapat bertahan didalam tekanan klien. Auditor juga dituntut agar tetap independen dan mempertahankan obyektifitas melaporkan hasil temuan-temuan yang sesuai dengan yang ditemukan dilapangan (Saputra et. al., 2015). Hal ini tersebut dapat mempengaruhi kemampuan individu dalam menjaga komitmen yang ada pada diri mereka dalam hal ini adalah sulitnya menjaga komitmen untuk bersikap independen klien (Saraswati et. al., 2014).

Asyriah (2009: 5) penelitiannya menunjukkan bukti bahwa auditor menerima perintah yang tidak pantas baik dari atasan mereka atau dari klien yang cenderung menyimpang dari standar profesional. Dampak tekanan superior terhadap konsekuensi mahal, seperti tuntutan hukum, hilangnya profesionalisme, hilangnya kepercayaan publik, serta kredibilitas sosial. Auditor yang menyimpang dari standar profesional berarti bahwa kualitas audit tidak dapat

dikatakan baik. Tidak mudah bagi auditor untuk dapat bertahan dalam menghadapi tekanan pelanggan yang sudah menimbulkan risiko fungsional bagi auditor. Auditor seharusnya tidak dapat menyalahgunakan kemampuan dan pengalamannya di jalur yang benar. Bagi auditor itu sendiri, mereka memandang kualitas audit sebagai standar profesional yang beroperasi sesuai dengan standar yang berlaku, dan dapat mengurangi ketidakpuasan pelanggan dan menjaga kredibilitas reputasi auditor atau KAP.

E. Independensi Auditor

Mulyadi (2011:26) menyatakan bahwa: "Independensi berarti sikap mental yang bebas dari pengaruh, tidak dikendalikan oleh pihak lain, tidak tergantung pada orang lain. Independensi juga berarti adanya kejujuran dalam diri auditor dalam mempertimbangkan fakta dan adanya pertimbangan yang obyektif tidak memihak dalam diri auditor dalam merumuskan dan menyatakan pendapatnya". Meutia (2004) mengungkapkan pengertian independen bagi akuntan publik dan internal auditor terdapat dua jenis independensi, antara lain: 1. benar-benar independen (independensi pada kenyataannya atau dalam pelaksanaan tugasnya). Padahal, akuntan publik harus mandiri, selama mereka menjalankan tugasnya dalam memberikan pelayanan profesional, dan dapat menjaga integritas serta selalu mematuhi kode etik, profesi akuntan dan standar profesional akuntan publik. Jika tidak, akuntan publik sebenarnya tidak independen. Bahkan, auditor internal mungkin independen jika mereka selalu mematuhi kode etik internal auditor dan kerangka praktik profesional auditor internal, jika tidak auditor internal sebenarnya tidak independen. 2. Independen dalam pikiran (independen

dalam pikiran). Misalnya, auditor memperoleh hasil audit yang mengandung indikasi pelanggaran atau korupsi atau memerlukan penyesuaian audit material. Kemudian pertimbangkan untuk menggunakan hasil audit tersebut untuk memeras auditor. Meskipun auditor telah mempertimbangkan independensi, mereka belum dilaksanakan. Ini berlaku untuk akuntan publik dan auditor internal.

Dalam standar umum kedua menyebutkan bahwa “Dalam semua hal yang berhubungan dengan perikatan, independensi dalam sikap mental harus dipertahankan oleh auditor”. Standar ini mengharuskan auditor untuk mandiri, yang berarti bahwa mereka tidak mudah dipengaruhi karena akuntan publik melakukan pekerjaan mereka untuk kepentingan umum. Namun, dalam hal ini, independensi tidak berarti mengharuskannya untuk bertindak sebagai penggugat, tetapi ia harus bertindak adil sambil terus mengakui kewajibannya untuk bertindak jujur selalu, tidak hanya kepada manajemen perusahaan dan pemiliknya tetapi juga kepada pihak lain yang terlibat dalam laporan keuangan (SPAP, 2011:220.1) Berdasarkan definisi di atas, dapat disimpulkan bahwa independensi auditor adalah posisi di auditor, yang bebas dari pengaruh dan tekanan dari dalam dan luar dalam pengambilan keputusan, yang harus didasarkan pada fakta yang ada dan obyektif. Kemerdekaan mencerminkan netralitas dan tidak berada di bawah pengaruh atau tekanan dari beberapa pihak dalam pengambilan keputusan dan tindakan (Agoes& Ardana, 2009:146).

Independensi berarti adanya kejujuran dalam diri auditor dalam mempertimbangkan fakta dan adanya pertimbangan yang objektif. Auditor berkewajiban untuk jujur tidak hanya pada pemerintah maupun masyarakat,

namun juga kepada pihak lain yang meletakkan kepercayaan pada pekerjaan auditor (Mustakim dan Wawo, 2017). Berdasarkan pemahaman independensi, auditor harus memiliki posisi independensi karena independensi dapat mempengaruhi kinerja auditor jika independensi auditor melemah, independensi auditor akan baik sehingga penggunaan laporan keuangan tidak merasa ditipu oleh perusahaan yang diperiksa oleh akuntan publik, sehingga akuntan publik mendapatkan kepercayaan dari publik yang menggunakan laporan keuangan untuk membuat keputusan (Alnoprika, 2015). Akuntan umum harus memiliki sikap independen terhadap kepentingan kliennya yang menggunakan laporan keuangan mereka jika auditor tidak dapat menahan tekanan pelanggan seperti tekanan pribadi, emosional atau keuangan, jika independensi auditor berkurang, itu secara signifikan mempengaruhi kinerja auditor dan membuat kualitas auditnya rendah (Yadnya dan Ariyanto, 2017).

Terkait dengan independensi ini sendiri telah diatur dalam kode etik akuntan publik nomor 120.152-A1 terkait independensi yang berbunyi:

120.152-A1 Akuntan yang berpraktik melayani publik disyaratkan oleh Standar

Independensi harus independen ketika melakukan perikatan audit, perikatan revidi, atau perikatan asuransi lainnya. Independensi berkaitan dengan prinsip dasar objektivitas dan integritas. Hal ini terdiri atas:

(a) Independensi dalam pemikiran - sikap mental pemikiran yang memungkinkan untuk menyatakan suatu kesimpulan dengan tidak terpengaruh oleh tekanan yang dapat mengompromikan pertimbangan

profesional, sehingga memungkinkan individu bertindak secara berintegritas serta menerapkan objektivitas dan skeptisisme profesional.

(b) Independensi dalam penampilan – penghindaran fakta dan keadaan yang sangat signifikan sehingga pihak ketiga yang rasional dan memiliki informasi yang memadai, besar kemungkinan akan menyimpulkan bahwa integritas, objektivitas, atau skeptisisme profesional dari Kantor, atau anggota tim audit atau tim asuransi, telah dikompromikan.

120.152-A2 Standar Independensi menetapkan persyaratan dan materi aplikasi tentang cara menerapkan kerangka kerja konseptual untuk mempertahankan independensi pada saat melakukan perikatan audit, perikatan review, atau perikatan asuransi lainnya. Kerangka kerja konseptual untuk mengidentifikasi, mengevaluasi, dan mengatasi ancaman terhadap kepatuhan pada prinsip dasar etika diterapkan dengan cara yang sama untuk mematuhi persyaratan independensi. Kategori ancaman terhadap kepatuhan pada prinsip dasar etika yang dijelaskan di paragraf 120.6-A3 juga dikategorikan sebagai ancaman terhadap kepatuhan pada persyaratan independensi.

F. Komitmen Profesional

Standar ini Menurut auditor independen, yang merencanakan dan melaksanakan pekerjaannya menggunakan keterampilan profesionalnya dengan hati-hati dan hati-hati, penggunaan kompetensi profesional yang cermat menekan

tanggung jawab setiap profesional yang bekerja di organisasi auditor independen untuk mengamati standar kerja lapangan dan standar pelaporan auditor harus memiliki "tingkat keterampilan yang umumnya dimiliki" dan auditor pada umumnya harus menggunakan keterampilan dengan "diskriminasi yang masuk akal dan akurat" (Siahaan, 2010). Profesionalisme dapat dipisahkan dari apa yang merupakan profesi secara konseptual, dan pencarian profesionalisme lebih terkait dengan pandangan tradisional tentang profesi. Komitmen profesional dapat ditafsirkan sebagai tingkat kesetiaan orang tersebut terhadap pekerjaannya seperti yang dirasakan oleh orang tersebut (Aditya dan Wirakusuma, 2014). Sikap profesionalisme membuat keputusan berdasarkan keseimbangan yang dimilikinya, yang didasarkan pada pelayanan pertama profesi, auditor yang melayani profesinya melakukan semua pekerjaan di mana perguruan tinggi ini akan lebih berhati-hati dan bijaksana dalam melakukan audit untuk menghasilkan ulasan yang berkualitas, jika ketulusan profesi akan menjadi auditor profesional tertinggi (Agusti dan Pertiwi, 2013).

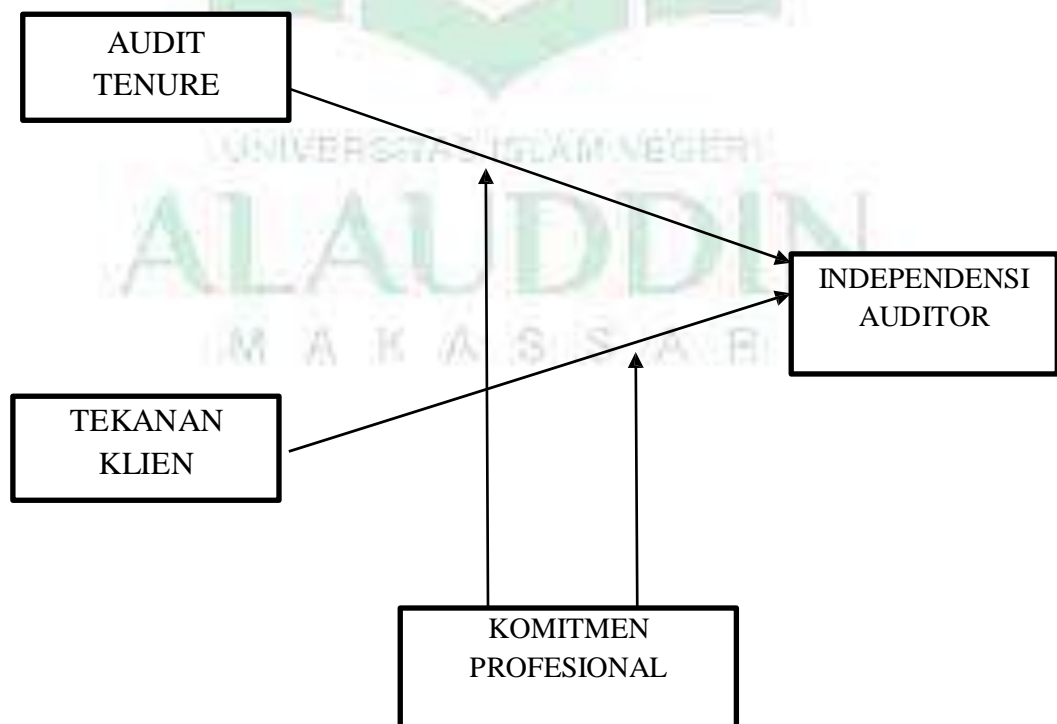
Komitmen profesional memperkuat efek kompetensi auditor terhadap kualitas audit. Ini berarti komitmen profesional memperkuat efek yang lebih besar kompetensi terhadap kualitas audit. Komitmen profesional memperkuat independensi terhadap kualitas audit, ini berarti komitmen profesional memperkuat efek yang lebih dari independensi terhadap kualitas audit (Halim et. al., 2014). Etika profesional yaitu standard perilaku seseorang profesional yang dirancang untuk tujuan praktis dan idealistic sehingga mendorong perilaku seseorang yang ideal, bersifat realistis, dan dapat dipertanggungjawabkan secara hukum

(Tranggono dan Kartika, 2008). Seiring dengan kebutuhan terhadap karyawan yang profesional maka perusahaan berusaha menjaga dan mempertahankan mereka demi kelancaran operasional usaha. Komitmen profesional merupakan bentuk-bentuk komitmen yang dapat mendukung tercapainya tujuan organisasi (Badjuri, 2009).

G. Rerangka Teoretis

independen berarti tidak mudah dipengaruhi berkaitan dengan hal tersebut, seorang *auditor* Dalam pelaksanaan pemeriksaan secara umum harus jujur, bebas dari pengaruh pelanggan dan tidak memiliki kepentingan dengan klien, baik bagi manajemen maupun pemilik karena bertentangan dengan prinsip integritas dan objektivitas referensi. Auditor tidak hanya harus independen pada kenyataannya, tetapi juga harus independen dalam penampilan independensi pada kenyataannya ketika auditor benar-benar mampu memperhatikan posisi yang tidak bias di seluruh udit, sementara independensi dalam penampilan adalah hasil dari interpretasi lain dari independensi ini. Independensi dapat diporsikan menjadi empat indikator, yaitu : lamanya hubungan dengan klien (*audit tenure*), tekanan dari klien, telah dari rekan auditor (*Peer review*) dan jasa non audit. Pemerintah Indonesia menetapkan masa kerja auditor maksimal 3 tahun, sedangkan untuk perusahaan akuntansi publik (KAP) bisa sampai 5 tahun, sehingga auditor tidak terlalu dekat dengan klien, maka dapat mencegah skandal akuntansi, karena jika auditor terlalu dekat dengan klien, auditor akan mempercepat apa yang telah dilakukannya sehingga prosedur audit yang dilakukan menjadi kurang tegas dan tergantung pada pernyataan manajemen, jika lamanya hubungan dengan klien

berkurang (Audit akan menjadi independensi tertinggi auditor. Tekanan ini biasanya timbul dari klien dalam kasus konflik antara auditor dan klien di mana auditor dan klien tidak setuju dengan beberapa hasil uji laporan keuangan, membuat klien mencoba mempengaruhi auditor untuk mengambil tindakan yang melanggar kriteria audit sebagaimana dimaksud dalam memberikan pendapat yang tidak konsisten dengan keadaan klien, sehingga jika tekanan dari klien akan semakin tinggi independensi auditor lain yang juga menempati peran auditor. Ah komitmen profesional. Komitmen profesional adalah tingkat loyalitas individu terhadap profesinya seperti yang dilihat oleh individu. Komitmen professional mendasari perilaku sikap dan orientasi professional seseorang dalam menjalankan tugas atau pekerjaannya. Norma aturan dan kode etik profesi yang berfungsi sebagai suatu mekanisme pengendalian akan dapat menentukan kualitas pekerjaan seorang professional.



H. Hipotesis

Dua dampak yang dapat mempengaruhi sikap independensi seorang auditor yaitu tekanan klien dan audit tenure. Pertama tekanan klien hal ini biasanya muncul pada situasi konflik antara auditor dengan Nasabah dimana auditor tidak setuju dengan klien dengan beberapa hasil uji laporan keuangan sehingga klien berusaha mempengaruhi auditor untuk melakukan tindakan yang melanggar kriteria audit termasuk dalam memberikan pendapat yang tidak konsisten dengan keadaan klien, maka jika tekanan dari klien akan semakin tinggi independensi auditor (Agusti dan Pertiwi, 2013). Menurut penelitian Soegiastuti (2015) Menyatakan bahwa variable yang berpengaruh negatif yaitu ikatan keuangan, pemberian jasa lain jasa audit, lamanya hubungan (audit tenure), persaingan KAP pelayanan dari klien dan hubungan social.

1. Pengaruh Audit Tenure terhadap Independensi Auditor

Lamanya hubungan dengan klien (*audit tenure*) apabila sikap independensinya seorang auditor tidak dipegang teguh maka hubungan ini akan berdampak yang negatif. Hal tersebut relevan dengan teori yang diangkat dalam penelitian ini adalah teori sikap yang dimana penjelasannya *Theory of attitudes and behavior* yang dikembangkan oleh Triandis tahun 1971 menyatakan bahwa perilaku ditentukan untuk apa orang-orang inginlakukan (sikap), apa yang mereka pikirkan akan mereka lakukan (aturanaturansosial), apa yang mereka bisa lakukan (kebiasaan) dan dengan konsekuensi perilaku yang mereka pikirkan.

Beberapa penelitian terkait dengan pengaruh *audit tenure* terhadap independensi ini. Penelitian Syaputra dan Andyarini (2017) mengungkapkan bahwasanya *audit tenure* berpengaruh positif dan signifikan terhadap independensi auditor. Hasil serupa juga diungkapkan Selvanic dan Surtikanti (2017) yang juga menemukan bahwasanya *audit tenure* berpengaruh positif dan signifikan terhadap independensi auditor. Berdasarkan uraian di atas maka dapat diuraikan hipotesis sebagai berikut:

Ha¹: Audit Tenure berpengaruh positif terhadap Independensi Auditor

2. Pengaruh Tekanan Klien terhadap Independensi Auditor.

Teori sikap Pembentukan akuntan agar lebih mandiri dalam mencerminkan sikap mental, serta pertimbangan dalam kurikulum pendidikan akuntansi Indonesia, dapat berkontribusi pada analisis praktis kredit, untuk menilai independensi auditor yang memeriksa laporan keuangan dengan memperhatikan faktor-faktor yang mempengaruhi independensi mereka dan meningkatkan kinerja auditor individu (Soegiastuti, 2015) Menurut Saraswati *et al.* (2014) menyatakan tekanan klien berpengaruh negatif dan signifikan terhadap komitmen dan independensi. Hal serupa juga diungkapkan dalam penelitian Kurnia (2018), di mana intervensi manajemen yang dapat dimaknai sebagai tekanan klien berpengaruh negatif terhadap independensi auditor. Tekanan klien sangat merugikan auditor dimana auditor ditekan dalam melakukan pekerjaannya

agar perusahaan klien yang diaudit terlihat sehat. Berdasarkan uraian di atas maka dapat diuraikan hipotesis sebagai berikut:

Ha²: Tekanan Klien berpengaruh Negatif terhadap Independensi Auditor.

3. Pengaruh Audit Tenure terhadap Independensi Audit dengan Komitmen Profesional sebagai Pemoderasi.

Komitmen profesional adalah salah satu loyalitas individu pada profesinya seperti yang dipersepsikan oleh individu tersebut. Dengan adanya Komitmen profesional auditor yang tinggi untuk melaksanakan tugasnya dapat mendorong iklim kerja yang mendukung auditor untuk mencapai prestasi yang nantinya dapat menciptakan kepuasan kerja auditor sendiri (Arifa dan Ramadhon, 2015). Individu dengan komitmen profesional yang tinggi latihan untuk memiliki kepercayaan diri yang tinggi dan penerimaan dalam profesi, dan keinginan untuk mencari band mereka atas nama profesi, sehingga keinginan yang kuat untuk mempertahankan keanggotaan mereka dalam profesi mereka (Aji, 2013). Auditor haruslah berkomitmen profesional dalam menjalankan tugasnya baik itu dalam komitmen sikap independensi, kompetensi obyektifitas dan profesionalisme agar dapat menghasilkan kualitas audit yang relevan.

Adanya komitmen profesional seorang auditor dituntut untuk lebih memiliki sikap independensi terhadap laporan keuangan yang diaudit. Apabila komitmen profesional sikap independensi auditor tidak dipertahankan maka seorang auditor akan mudah dipengaruhi oleh klien.

Akibatnya adanya hubungan antara auditor dan klien yang cukup lama (audit tenure) dan mudah ditekan oleh kliennya maka kemungkinan terjadi ketidaksesuaian keadaan laporan keuangan yang sesungguhnya auditor dalam menjalankan tugasnya tidak melihat lagi standar auditing akibat dari ini. Sehingga peneliti mengambil kesimpulan tentang komitmen profesional yang dapat memperkuat dampak audit tenure dan tekanan klien terhadap independensi auditor.

Ha³: Komitmen Profesional memperkuat pengaruh Audit Tenure terhadap Independensi auditor

4. Pengaruh Tekanan Klien terhadap Independensi Auditor dengan Komitmen Profesional sebagai pemoderasi.

Tekanan klien Biasanya timbul dalam kasus konflik antara auditor dan klien di mana auditor dan klien tidak setuju dengan beberapa hasil uji laporan keuangan sehingga klien mencoba mempengaruhi auditor untuk mengambil tindakan yang melanggar kriteria audit termasuk dalam memberikan pendapat yang tidak konsisten dengan keadaan klien, jadi jika tekanan dari klien akan lebih tinggi independensi auditor (Agosti dan Bertiwe, 2013). Tibalago dan Lin (2014) tekanan pelanggan berdampak negatif terhadap independensi karena auditor memiliki terlalu banyak tanggung jawab untuk dapat bertahan dari tekanan pelanggan karena sudah berbahaya profesi

Ha⁴: Komitmen Profesional melemahkan pengaruh Tekanan Klien terhadap Independensi Auditor.

BAB III METODE

PENELITIAN

A. Jenis dan Lokasi Penelitian

1. Jenis Penelitian

Jenis penelitian yang dilakukan dalam penelitian ini adalah penelitian kuantitatif yang menekankan tes teori dengan mengukur perubahan penelitian dengan analisis menggunakan angka statistik dengan tujuan menguji hipotesis yang mapan. Siregar (2013), penelitian membimbing rasa ingin tahu seseorang tentang masalah atau sesuatu dengan perlakuan tertentu terhadap masalah seperti menyelidiki, mempelajari, mempelajari, mempelajari dengan cermat dan merumuskan hipotesis untuk mendapatkan jawaban atas masalah, mendapatkan kebenaran, dan mengembangkan sains. Metode kuantum adalah cara untuk menganalisis data yang dilakukan dengan menganalisis, mengumpulkan dan menafsirkan data dalam bentuk angka untuk mengetahui perhitungan yang benar dari agensi pemerintah.

2. Lokasi Penelitian

Penelitian ini dilakukan di kantor akuntan publik (KAP) yang ada di Gowa dan Makassar. Alasan peneliti memilih semua kantor akuntan publik (KAP) karena pengumpulan data pada penelitian ini dilakukan secara survey dan pada saat pengiriman kuesioner peneliti ingin menyampaikan sendiri kepada responden. Tujuannya adalah agar tingkat pengambilan kuesioner yang telah di isi responden

bisa lebih tinggi sehingga memenuhi target sampel minimal yang telah ditentukan dan peneliti dapat memahami persis lokasi Kantor Akuntan Publik (KAP) yang menjadi objek peneliti.

B. Pendekatan Penelitian

Pendekatan penelitian yang dilakukan didalam penelitian ini adalah penelitian defkriptif yang merupakan studi terhadap masalah-masalah berupa fakta-fakta saat ini dari suatu populasi. Tujuan penelitian deskriptif ini adalah untuk menjawab pertanyaan yang berkaitan dan menguji hipotesis yang diajukan dalam suatu penelitian.

C. Populasi dan Sampel

1. Populasi

Populasi merupakan wilayah generalisasi obyek atau subyek yang memiliki karakteristik selanjutnya diteliti serta diperoleh kesimpulan berdasarkan hasil penelitian. Populasi dalam penelitian ini adalah Kantor Akuntan Publik yang ada di Kab. Gowa dan Makassar.

2. Sampel

Sampel adalah bagian dari jumlah dan karakteristik yang dimiliki populasi tersebut. Sampel dalam ini adalah auditor auditor yang bekerja pada KAP Gowa dan Kota Makassar. Secara umum, jumlah minimum sampel yang diterima untuk penelitian ini adalah 30 subjek per kelompok yang direkomendasikan umum (Concoro: 2013). Metode mengidentifikasi sampel yang digunakan dalam penelitian

ini adalah dengan mengambil sampling non-proporsional menggunakan teknologi sampling pemurnian. Pengambilan sampel pemurnian adalah pilihan dari serangkaian topik berdasarkan karakteristik atau atribut tertentu. Sampel dalam penelitian ini keren bahwa terdakwa yang bersangkutan telah bekerja setidaknya selama tiga tahun, adalah pemimpin tim dalam menyelidiki suatu kasus, berpartisipasi dalam pelatihan setidaknya dua kali setahun dan itu karena ia percaya auditor memiliki pengalaman dan pengetahuan yang cukup tinggi untuk tidak terpengaruh oleh periode peninjauan dan tekanan klien. Adapun jumlah sampel yang digunakan didasarkan pada Kantor Akuntan Publik yang telah dikonfirmasi kesediaannya untuk menerima dan mengisi kuisioner penelitian sebagai berikut:

Tabel 3.1 Daftar Sampel Penelitian

No.	Nama KAP	Jumlah Auditor
1	KAP Drs. Thomas, Blasius, Widartoyo, dan Rekan	3
2	KAP Usman dan Rekan	5
3	KAP Yakub Ratan dan Rekan	3
4	KAP Drs. Eliya Noorsliyati dan Rekan	5
5	KAP Yaniswar dan Rekan	4
6	KAP Masnawati	5
7	KAP Ardaniah Abbas	5
	TOTAL	30

D. Jenis dan Sumber Data

1. Jenis Data

Jenis data yang diambil oleh penelitian ini adalah data subjek. Data subjek adalah jenis data yang berupa opini, sikap dan karakteristik dari

seseorang atau sekelompok orang yang menjadi subjek dalam penelitian ini (Responden).

2. Sumber Data

Sumber data dalam penelitian ini adalah data primer. Data primer yaitu informasi yang diperoleh langsung dari kantor akuntan publik yang ada di Makassar dan Gowa melalui survey dengan membagikan kuesioner kepada responden. Data tersebut merupakan jawaban responden mengenai item-item pertanyaan mengenai audit tenure, tekanan klien, independensi auditor dan komitmen profesional.

E. Metode Pengumpulan data

Metode yang digunakan untuk memperoleh data dari responden yaitu metode survey dengan menggunakan kuesioner yang berisi jumlah pernyataan yang berkaitan dengan audit tenure, tekanan klien, independensi auditor dan komitmen profesional. Kuesioner diberikan secara langsung kepada responden. Responden diminta untuk mengisi daftar pernyataan, kemudian peneliti akan mengambil angket yang telah diisi. Dalam pengukurannya setiap responden diminta pendapatnya mengenai suatu pernyataan, dengan skala penilaian likert dari 1 sampai dengan 5 menunjukkan nilai setiap pilihan jawaban.

F. Instrumen Penelitian.

Instrumen penelitian alat adalah proposal yang dapat dicapai dalam objek, misalnya kuesioner atau angket (Radwan, 2013). Angket atau kuesioner

adalah daftar pertanyaan yang diajukan kepada orang lain dengan tujuan agar orang yang mengajukan kuesioner atau kuesioner bersedia menjawab sesuai dengan permintaan pengguna (Sugiyono, 2013: 134). Kuesioner digunakan untuk mengukur variabel periode audit tenure (X1), tekanan klien (X2), independensi auditor (Y) dan komitmen profesional (M). Untuk mengukur pendapat responden menggunakan skala yang sama, di mana nilai yang digunakan oleh para peneliti sebagai berikut:

Tabel 3.2 Skala Likert

SS	Sangat Setuju	5
S	Setuju	4
RR	Ragu-ragu	3
TS	Tidak Setuju	2
STS	Sangat Tidak Setuju	1

Ciri dari skala likert ini Skor tinggi yang diperoleh responden merupakan indikasi bahwa sikap atau perilaku responden lebih positif terhadap objek yang ingin dipelajari peneliti tersebut.

G. Metode Analisa Data

Analisis data digunakan untuk menyederhanakan data agar lebih mudah diinterpretasikan yang diolah menggunakan formula atau aturan yang ada sesuai dengan pendekatan pencarian. Analisis data adalah kegiatan yang dilakukan untuk memproses dan menganalisis data yang dikumpulkan. Tujuan analisis data adalah untuk mendapatkan informasi yang relevan yang terkandung dalam data dan menggunakan hasilnya untuk memecahkan masalah. Dalam studi ini, para peneliti

menggunakan metode analisis metadata, tes kualitas data, tes asumsi klasik dan tes hipotesis yang dibantu komputer melalui perangkat lunak IBM SPSS for windows.

1. Analisis Data Deskriptif

Analisis statistik deskriptif digunakan untuk memberikan gambaran mengenai variabel yang diteliti penelitian deskriptif merupakan penelitian terhadap masalah-masalah yang berupa fakta saat ini dari suatu populasi. Uji statistik deskriptif mencakup nilai rata-rata (mean), nilai maksimum, nilai minimum, dan nilai standar deviasi dari data penelitian. Statistik deskriptif dapat digunakan untuk memberikan gambaran mengenai demografi responden penelitian. Data tersebut meliputi umur, jenis kelamin, latar belakang pendidikan dan pengalaman kerja.

2. Uji Kualitas Data

a) Uji Validitas

Merupakan Pilih atau akurat alat dalam pengukuran. Tes validasi ditujukan untuk mengukur kualitas kuesioner yang digunakan sebagai alat penelitian sehingga dapat dikatakan benar. Dapat dikatakan bahwa kuesioner benar jika pertanyaan dalam kuesioner dapat mengungkapkan sesuatu yang akan diukur melalui kuesioner. Kriteria untuk tes validasi adalah, sebagai berikut:

1. Jika r hitung positif dan r hitung $>$ r table maka butir pernyataan tersebut adalah valid.

2. Jika r hitung negative dan r hitung $<$ table maka butir pernyataan tersebut adalah tidak valid.

b) Uji Reliabilitas

Uji reliabilitas Ini digunakan untuk mengukur kuesioner yang merupakan indikator variabel konstruksi. Kuesioner yang dapat diandalkan jika jawaban atas pernyataan konsisten dari waktu ke waktu (Ghozali, 2013). Pengukuran reabilitas dapat dilakukan dengan dua cara yaitu pengukuran sekali saja (*one shot*) disini pengukurannya hanya sekali lalu hasilnya dibandingkan dengan pertanyaan lain atau mengukur korelasi antara jawaban pertanyaan. Untuk menguji reabilitas kuesioner digunakan teknik *cronbach alpha*, suatu variabel dikatakan reliable jika memberikan *cronbach alpha* > 0.60 atau lebih besar daripada 0.60.

3. Uji Asumsi Klasik

Uji ini dilakukan untuk mengetahui bahwa data yang diperoleh adalah data yang sah serta distribusi normal maka data tersebut akan diuji melalui klasik yaitu :

a) Uji normalitas

Uji normalitas Hal ini bertujuan untuk menguji apakah dua model regresi yang terintegrasi dan variabel bebas untuk keduanya adalah distribusi normal. Tes kehidupan alami dalam penelitian ini menggunakan dua metode: 1) tes Kolmogorov di Smirnov dan 2) grafik alami dari plot probabilitas. Dalam Kolmogorov Smirnov dapat

dilihat: jika probabilitas $> 0,05$ maka data penelitian memenuhi asumsi kehidupan normal. Dan jika kemungkinan diagonal.

b) Uji Multikolinearitas

Uji multikolinearitas Hal ini bertujuan untuk menguji apakah model regresi menemukan hubungan antara variabel independen. Model regresi yang baik seharusnya tidak memiliki korelasi antara variabel independen. Jika variabel independen saling berhubungan, mereka tidak tegak lurus. Variabel tegak lurus adalah variabel independen yang sama dengan nilai korelasi antara nol-nol sesama variabel independen. Cara untuk mengetahui tidak ada multi-perguruan tinggi dalam model regresi adalah dengan melihat nilai toleransi dan toleransi VIF (*Variance Inflation Factor*).

1. Jika nilai tolerance $> 0,10$ dan VIF < 10 , maka dapat diartikan bahwa tidak terdapat multikolonieritas pada penelitian tersebut.
2. Jika nilai tolerance $< 0,10$ dan VIF > 10 , maka terjadi gangguan multikolonieritas pada penelitian tersebut (Ghozali, 2013).

c) Uji Autokorelasi

Uji Multikolinieritas, hal ini bertujuan untuk menguji apakah model regresi linier memiliki hubungan antara variabel independen. Model regresi yang baik seharusnya tidak memiliki hubungan antara variabel bebas, karena jika tidak terjadi maka mereka tidak tegak lurus atau serupa. Variabel tegak lurus adalah variabel

bebas yang sama dengan nilai-nilai asosiasi mereka antara variabel bebas yang terkait dengan nilai-nilai variabel independen lainnya seperti angka nol.

Dalam Studi ini dapat dilihat untuk mengungkapkan kurangnya polikualitas dalam model regresi nilai toleransi dan faktor inflasi variabel (VIF), nilai toleransi ukuran di atas 0,1 dan nilai VIF di bawah 10 menunjukkan bahwa tidak ada multi-perguruan tinggi antara variabel bebasnya.

d) Uji heteroskedastisitas

Uji heteroskedastisitas Ini bertujuan untuk menguji apakah itu terjadi pada model regresi, mengganggu variabel dari satu catatan yang tersisa ke catatan lain. Jika alternatif dari satu catatan yang tersisa ke yang lain masih, itu disebut homogenitas dan jika berbeda itu disebut heteroskedastisitas. Kemudian untuk mengetahui kurangnya heteroskedastisitas bisa dengan mempertimbangkan tidak adanya atau tidak adanya pola tertentu pada plot scatter chart. Jika ada pola tertentu, seperti titik-titik yang ada membentuk pola tertentu yang merupakan urutan kemudian menunjukkan bahwa heteroskedastisitas telah terjadi, dan jika tidak ada pola yang jelas, titik-titik menyebar di atas dan di bawah angka 0 pada sumbu Y, maka heteroskedastisitas tidak terjadi. Ukuran yang digunakan selain melihat bagan plot scatter adalah tes Tamara di mana tes ini dilakukan dengan menggabungkan

variabel independen dengan nilai absolut yang tersisa. Masalah heterokatas tidak akan terjadi jika nilai kepentingan antara variabel independen dan absolut lebih besar dari nilai tanda tangan 0,05 pada tingkat kepercayaan 5%.

4. Uji Hipotesis

a) Analisis Regresi Linier Berganda

Pengujian hipotesis Variabel anak dipengaruhi oleh analisis regresi linier berganda. Analisis regresi berganda digunakan untuk menguji satu atau lebih variabel independen terhadap variabel anak tunggal, baik sebagian atau secara bersamaan. secara sistematis untuk rumus untuk menguji dampak variabel independen pada variabel dependen yaitu:

$$Y = \alpha + \beta_1 X_1 + \beta_2 X_2 + e$$

Keterangan:

Y	=	Independensi Auditor
α	=	Konstanta
X1	=	Audit Tenure
X2	=	Tekanan Klien
$\beta_1 - \beta_2$	=	Koefisien regresi berganda
e	=	<i>Error Term</i>

b) Analisis Regresi Moderasi dengan Pendekatan Uji Interaksi atau *Moderated Regression Analysis (MRA)*

Moderated Regression Analysis (MRA) atau pengujian interaksi adalah aplikasi khusus regresi linier berganda di mana dalam persamaan regresi mengandung unsur-unsur interaksi, yaitu mengalikan dua atau lebih variabel independen) Liana (2009). Analisis regresi moderat (MRA) berbeda dari subkelompok, karena menggunakan pendekatan analitis yang mempertahankan integritas sampel dan memberikan dasar untuk mengendalikan efek variabel moderasi (Ghozali, 2013). Variabel moderasi dalam penelitian ini adalah partisipasi. Variabel independen dalam penelitian ini adalah penerapan perilaku kewarganegaraan organisasi, efektivitas diri dan sensitivitas etika profesional, yaitu kinerja referensi. Jadi dalam penelitian ini Anda akan menguji interaksi antara variabel keterlibatan karyawan dengan variabel dalam penerapan perilaku kewarganegaraan organisasi, efektivitas diri dan sensitivitas etis profesional terhadap kinerja referensi. Langkah-langkah tes interaksi dalam penelitian ini dapat diilustrasikan dengan persamaan regresi sebagai berikut:

$$Y = \alpha + \beta_1 X_1 + \beta_2 X_2 + \beta_3 X_3 + \beta_8 X_1 * X_3 + \beta_9 X_2 * X_3 + e$$

Keterangan :

Y = Kinerja Auditor

A = Konstanta

$X1 = \textit{Organizational Citizenship Behavior}$

$X2 = \textit{Self-Efficacy}$

$X3 = \textit{Professional Ethical Sensitivity}$

$X4 = \textit{Employee Engagement}$

$X1 * X4 = \textit{Interaksi antara Penerapan Organizational Citizenship Behavior dengan Employee Engagement}$

$X2 * X4 = \textit{Interaksi antara Penerapan Self-Efficacy dengan Employee Engagement}$

$X3 * X4 = \textit{Interaksi antara Penerapan Professional Ethical Sensitivity dengan Employee Engagement}$

$\beta 1 - \beta 13 = \textit{Koefisien Regresi}$

$e = \textit{error term}$

Perhitungan dengan SPSS akan diperoleh keterangan atau hasil tentang koefisien determinasi (R^2), Uji F, Uji t untuk menjawab perumusan masalah penelitian. berikut ini keterangan yang berkenaan dengan hal tersebut, yakni :

1. Analisis Koefisien Determinasi

Koefisien determinasi (R^2) pada intinya bertujuan untuk mengukur seberapa jauh kemampuan model dalam menerangkan variasi variabel dependen. Nilai koefisien determinasi adalah antara nol dan satu. Nilai R^2 memiliki interval antara 0 sampai 1 ($0 \leq R^2 \leq 1$). Jika nilai R^2 (*Adjusted r square*) bernilai besar (mendekati 1) berarti variabel bebas dapat memberikan hampir semua informasi yang dibutuhkan untuk mendeteksi variabel dependen.

Sedangkan jika R^2 bernilai kecil berarti kemampuan variabel bebas dalam menjelaskan variabel dependen masih sangat terbatas. Kriteria untuk analisis koefisien determinasi adalah, sebagai berikut:

- a) Jika k_d mendekati 0 berarti pengaruh variabel independen terhadap variabel dependen tidak kuat.
- b) Jika k_d mendekati 1 berarti pengaruh variabel independen terhadap variabel dependen kuat.

2. Regresi secara persial

Uji t Hal ini digunakan untuk menguji hipotesis sebagian untuk menunjukkan efek dari setiap variabel independen individu pada variabel anak. Penentuan untuk mengetahui hipotesis yang diterima atau ditolak ada dua cara untuk memilih yaitu:

- a) Membandingkan t hitung dengan t table
 - 1) Jika nilai koefisien beta unstandardized bernilai positif, maka dapat dinyatakan bahwa variabel tersebut berpengaruh positif.
 - 2) Jika nilai koefisien beta unstandardized bernilai negatif, maka dapat dinyatakan bahwa variabel tersebut berpengaruh negatif.
- b) Melihat Probabilities Values

Berdasarkan nilai probabilitas dengan $\alpha = 0,05$

- 1) Jika nilai probabilitas atau signifikansi (α) = lebih kecil dari 5% ($<0,05$) maka dinyatakan bahwa variabel tersebut berpengaruh secara signifikan.

- 2) Jika nilai probabilitas atau signifikansi (α) lebih besar dari 5% ($>0,05$) maka dinyatakan bahwa variabel tersebut tidak berpengaruh secara signifikan.

Menurut Ghozali (2013:98) menggunakan tes t-test yang berbeda untuk menguji sejauh mana variabel independen yang digunakan dalam penelitian ini secara individual mempengaruhi jumlah variabel dengan cara yang berbeda.

Untuk mengujikoefisien hipotesis : $H_0 = 0$. Untuk itu langkah yang digunakan untuk menguji hipotesis tersebut dengan menguji t adalah sebagai berikut:

1. Menentukan H_0 dan H_a

$H_0: \phi_1 = \phi_2 = \phi_3 = \phi_4 = 0$ (tidak ada efek signifikan antara variabel independen dan variabel anak)

$H_a: \phi_1 \neq \phi_2 \neq \phi_3 \neq \phi_4 = 0$ (ada dampak signifikan antara variabel independen dan variabel dependen)

2. Menentukan *Level of Significance*

Level of Significance yang digunakan sebesar 5% atau (α) = 0,05

3. Menentukan nilai t (t hitung)

Melihat nilai t hitung dan membandingkannya dengan t tabel.

4. Menentukan kriteria penerimaan dan penolakan hipotesis sebagai berikut:

a. Hipotesis 1

H_0 tidak didukung/ditolak jika signifikan $< 0,05$ dan nilai beta positif H_0 didukung/diterima jika signifikan $>0,05$ dan nilai beta negatif.

b. Hipotesis 2

Ho tidak didukung/ditolak jika signifikan $<0,05$ dan nilai beta negatif Ho didukung/diterima jika signifikan $>0,05$ dan nilai beta positif.

c. Hipotesis 3 dan 4

Jika signifikan $<0,05$ maka Ho ditolak/tidak didukung

Jika signifikan $>0,05$ maka Ho diterima/didukung.

Untuk menentukan apakah variabel moderasi yang digunakan memang memoderasi variabel X terhadap Y maka perlu diketahui kriteria penentu moderasi sebagai berikut (Ghozali, 2013:214):

Tabel 3.3 Kriteria Penentuan Variabel Moderating

No	Tipe Moderasi	Koefisiensi
1	<i>Pure</i> Moderasi	b_2 Tidak Signifikan b_3 Signifikan
2	<i>Quasi</i> moderasi	b_2 Signifikan b_3 Signifikan
3	<i>Homologiser</i> Moderasi (Bukan Moderasi)	b_2 Tidak Signifikan b_3 Tidak Signifikan
4	Prediktor	b_2 Signifikan b_3 Tidak Signifikan
Sumber: Liana (2017 : 93-94)		

Keterangan:

b_2 :variabel *employee engagement*

b_3 :variabel interaksi antara masing-masing variabel bebas(*organizational citizenship behavior, self-efficacy* dan *professional ethical sensitivity*) dengan variabel *Employee Engagement*

H. Operasioanal Variabel

a. Audit Tenure (X₁)

Lamanya hubungan audit denga klien (*audit tenure*) adalah lamanya waktu auditor tersebut melakukan pemeriksaan terhadap suatu unit-unit suatu perusahaan (Rakai dan Kartika, 2015). Menurut penelitian Bessie (2018) mengembangkan 2 indikator yaitu : (1) lamanya bekerja, (2) frekuensi pekerjaan pemeriksaan yang dilakukan. Penelitian Tjun *etal.* (2012) mengembangkan 1 indikator yaitu : lama mengaudit klien.

Variabel audit tenure dalam penelitian ini di ukur dengan skala Itu mengukur situasi dengan menyatakan kesepakatan atau menolak subjek, objek, atau peristiwa tertentu. Ukuran ini menggunakan lima angka: (1) sangat setuju, (2) setuju, (3) keraguan atau netral, (4) tidak setuju, (5) sangat tidak setuju.

b. Tekanan klien (X₂)

Tekanan dari klien ini biasanya muncul dalam situasi konflik antara auditor dan klien di mana auditor dan klien tidak setuju dengan beberapa hasil uji laporan keuangan, membuat klien mencoba mempengaruhi auditor untuk mengambil tindakan yang melanggar kriteria audit, intinya dalam menyampaikan pendapat tidak konsisten dengan keadaan klien, jadi jika tekanan dari klien akan lebih tinggi daripada Auditor Agusté dan Bertiwé

(2013). Menurut penelitian Dewi dan Budiarta (2015) dua indikator yang dikembangkan: (1) auditor replacement (PA), dan (2) fasilitas nasabah (FK). Search Tjon et al. (2012) Menetapkan 3 indikator: (1) biaya audit besat yang diberikan oleh pelanggan, (2) sanksi dan perubahan auditor oleh klien, dan (3) fasilitas pada klien.

Variabel tekanan klien dalam penelitian ini di ukur dengan skala Itu mengukur situasi dengan menyatakan kesepakatan atau menolak subjek, objek, atau peristiwa tertentu. Ukuran ini menggunakan lima angka: (1) sangat setuju, (2) setuju, (3) keraguan atau netral, (4) tidak setuju, (5) sangat tidak setuju.

c. **Independensi Auditor (Y)**

Independensi berarti Ada sekretariat di auditor untuk mempertimbangkan fakta dan adanya keseimbangan objektif. Auditor berkomitmen untuk bersikap jujur tidak hanya dengan pemerintah dan masyarakat, tetapi juga dengan orang lain yang mempercayai pekerjaan auditor (Mustakim dan Wawo, 2017). Menurut penelitian Rahayu dan Suryono, (2016) mengembangkan 4 indikator yaitu: (1) lamanya hubungan dengan klien (*audit tenure*), (2) tekanan dari klien, (3) telah dari rekan auditor (*peer review*), dan (4) jasa non audit. Menurut Oklivia dan Marlinah, (2014) mengembangkan 3 indikator dalam penelitiannya (1) Independensi menyusun program, (2) independensi pelaksanaan pekerjaan, (3) independensi pelaporan.

Variabel independensi auditor dalam penelitian ini ukur dengan skala Itu mengukur situasi dengan menyatakan kesepakatan atau menolak subjek, objek,

atau peristiwa tertentu. Ukuran ini menggunakan lima angka: (1) sangat setuju, (2) setuju, (3) keraguan atau netral, (4) tidak setuju, (5) sangat tidak setuju.

d. Komitmen Profesional (M)

Profesionalisme dan apa yang merupakan profesi yang dapat dipisahkan secara konseptual, pencarian profesionalisme lebih terkait dengan pandangan tradisional tentang profesi. Komitmen profesional dapat diartikan sebagai tingkat kesetiaan seseorang terhadap pekerjaan mereka sesuai dengan konsep orang itu (Aditya dan Wirakusuma, 2014). Menurut penelitian Pratma dan Litriani, (2016) menerapkan 4 indikator: (1) kesuksesan profesional, (2) kebanggaan profesi, (3) tanggung jawab terhadap profesi, dan (4) sikap peduli terhadap profesi. Badjori dan Jayne (2013) mengembangkan dua indikator: (1) asumsi auditor tentang profesinya, dan (2) bertindak dengan profesinya.

Variabel komitmen profesional dalam penelitian ini diukur dengan skala yang mengukur sikap dengan menyatakan setuju atau ketidaksetujuannya terhadap subyek, obyek atau kejadian tertentu. Skala ini menggunakan lima angka penilaian yaitu: (1) sangat setuju, (2) setuju, (3) ragu- ragu atau netral, (4) tidak setuju, (5) sangat tidak setuju.

BABIV

HASIL DAN PEMBAHASAN

A. *Gambaran Umum*

Obyek yang digunakan pada perusahaan akuntansi publik yang berbasis di Makassar dan Gowa, digunakan dalam penelitian ini. KAP sendiri memiliki tanggung jawab untuk meninjau laporan keuangan historis yang diterbitkan oleh semua perusahaan terbuka, sebagian besar perusahaan besar lainnya dan banyak usaha kecil dan organisasi non-komersial. Karena meluasnya penggunaan laporan keuangan yang diaudit dalam perekonomian Indonesia, serta pengetahuan pengusaha dan pengguna lainnya, istilah auditor dan kantor akuntan publik biasanya digunakan dengan pemahaman yang sama.

KAP Menyediakan layanan audit serta layanan lainnya untuk memastikan akses ke layanan etestasi. Layanan tambahan Kap biasanya mencakup layanan akuntansi dan pembukuan, layanan pajak, layanan konsultasi manajemen dasar yang terus mengembangkan produk dan layanan baru, termasuk perencanaan keuangan, evaluasi perusahaan, akuntansi kriminal, auditor subkontrak internal (outsourcing) dan layanan penasihat teknologi informasi.

1. Jasa akuntansi dan pembekuan. Banyak klien kecil yang memiliki staf akuntansi terbatas mengandalkan KAP untuk menyusun laporan keuangannya. Sebagian klien kecil ini tidak memiliki personel atau keahlian untuk memanfaatkan peranti lunak akuntansi guna membuat ayat jurnal dan buku besarnya. Dengan demikian, KAP melakukan berbagai jasa akuntansi dan

pembukuan untuk memenuhi kebutuhan klien tersebut. Dalam banyak kasus di mana laporan keuangan akan diserahkan kepada pihak ketiga, *review* atau bahkan audit juga dilakukan. Jika kedua hal ini tidak dilakukan, maka laporan keuangan akan dilampiri semacam laporan oleh KAP yang disebut laporan keuangan akan dilampiri semacam laporan oleh KAP yang disebut laporan kompilasi, yang tidak memberikan kepastian apa pun kepada pihak ketiga. Jasa atestasi serta jasa akuntansi dan pembukuan adalah sumber pendapatan utama bagi kebanyakan KAP besar.

2. Jasa perpajakan. KAP menyiapkan SPT pajak perusahaan dan perorangan baik untuk klien audit maupun non- audit. Hampir setiap KAP melakukan jasa perpajakan, yang mungkin mencakup pajak bumi dan bangunan, pajak hasiah, perencanaan pajak, serta aspek-aspek lain dari jasa perpajakan. Bagi banyak KAP kecil, jasa semacam ini jauh lebih penting bagi praktik KAP tersebut dari pada audit, karena sebagian besar pendapatan mungkin berasal dari jasa perpajakan.
3. Jasa konsultasi manajemen. Kebanyakan KAP memberikan jasa tertentu yang memungkinkan kliennya mengoperasikan bisnis secara lebih efektif. Jasa ini disebut jasa konsultasi manajemen atau jasa penasehat manajemen. Jasa ini berkisar dari saran singkat untuk memperbaiki system akuntansi klien hingga nasehat menyangkut manajemen resiko, teknologi informasi, dan rancangan *systeme-commerce*, uji tuntas merger akuisisi, serta konsultasi manfaat aktuarial. Banyak KAP besar memiliki divisi yang khusus memberikan jasa konsultasi manajemen dengan interaksi yang minimal dengan staf audit atau

perpajakan.

Struktur organisasi dalam KAP adalah sebagai berikut :

1. Rekan (Partner) memiliki tanggung jawab untuk menelaah keseluruhan pekerjaan audit dan terlibat dalam keputusan-keputusan audit yang signifikan. Seorang partner adalah pemilik KAP dan karenanya mengemban tanggung jawab akhir dalam melaksanakan audit dan melayani klien. Biasanya seorang partner memiliki pengalaman audit selama 10 tahun keatas.
2. Manajer memiliki tugas membantu penanggung jawab merencanakan dan mengelola audit, menelaah pekerjaan penanggung jawab, serta membina hubungan dengan klien. Seorang manajer mungkin bertanggung jawab atas lebih dari satu penugasan pada saat yang sama. Biasanya seorang manajer memiliki pengalaman 5-10 tahun.
3. Auditor senior atau penanggung jawab memiliki tugas untuk mengkondisikan dan bertanggungjawab atas pekerjaan lapangan audit, termasuk mengawasi dan menelaah pekerjaan staf. Biasanya seorang auditor senior memiliki pengalaman 2-5 tahun.
4. Asisten staf memiliki tugas untuk melakukan sebagian besar pekerjaan auditor yang terperinci. Biasanya asisten staf memiliki pengalaman antara 0-2 tahun.

Gambaran umum terkait dengan KAP yang diteliti yang berada di Gowa dan Kota Makassar sebanyak 7 KAP yang digambarkan sebagai berikut:

1. KAP Drs. Thomas, Blasius, Widartoyo dan Rekan

KAP Drs. Thomas, Blasius, Widartoyo dan Rekan ini berlokasi di Jl. Boulevard Ruko Jascinth I No. 10 Makassar-sulawesi selatan. KAP Drs. Thomas, Blasius, Widartoyo dan Rekan adalah kantor akuntan publik terdepan, profesional, dan terpercaya di Indonesia yang menyediakan jasa di bidang akuntansi, perpajakan, konsultasi bisnis, dan layanan profesional terkait lainnya. KAP Drs. Thomas, Blasius, Widartoyo dan Rekan berkomitmen untuk selalu fokus mendengarkan apa yang menjadi kebutuhan klien, dan kemudian mendesain solusi yang tepat sesuai dengan budget, timeline, serta kultur dan visi yang dimiliki oleh klien demi hasil yang terbaik dan paling tepat.

Ruang lingkup layanan yang disediakan oleh KAP Drs. Thomas, Blasius, Widartoyo dan Rekan meliputi jasa bidang akuntansi dan pengauditan, seperti audit umum, due diligence, audit khusus, prosedur yang sudah disepakati (agreed upon procedure), review dan kompilasi, maupun jasa atestasi lainnya. Sedangkan dalam bidang pajak, jasa yang ditawarkan mencakup konsultasi pajak, audit kepatuhan pajak, administrasi pajak, dan layanan pajak lainnya.

Kemudian, jasa di bidang manajemen dan konsultasi yang ditawarkan meliputi konsultasi keuangan bisnis, merger dan akuisisi, desain dan implementasi sistem akuntansi, studi kelayakan, konsultasi SDM, restrukturisasi dan reorganisasi perusahaan, serta teknologi informasi atau sistem informasi manajemen. KAP Drs. Thomas, Blasius, Widartoyo dan Rekan juga melayani jasa profesional terkait lainnya, seperti audit internal, jasa rekrutmen karyawan, audit investigasi, valuasi bisnis dan saham, maupun program pendidikan dan

pelatihan di bidang-bidang yang menjadi spesialisasi KAP Drs. Thomas, Blasius, Widartoyo dan Rekan.

2. KAP Usman dan Rekan

Kantor Akuntan Publik Usman & Rekan terletak di Kota Makassar, Sulawesi Selatan. Perusahaan ini bekerja di industri berikut: Akuntan. Alamat KAP *JL. Maccini Tgh No.21, Maccini, Kota Makassar, Sulawesi Selatan.*

3. KAP Yakub Ratan dan Rekan

KAP Yakub Ratan dan Rekan ini Berlokasi di jalan Graha Surandar Lantai 3, Jl. Masjid Raya No. 80A-B Makassar, Kota Makasar 90151, Pemimpin Yakub Ratan. Berdiri sejak tahun 1988, kami secara professional telah berpengalaman dalam melayani berbagai macam industri. Kami telah terdaftar di berbagai institusi, baik pemerintah maupun swasta. Kantor pusat berlokasi di Jakarta, dan sudah melakukan ekspansi dengan membuka cabang di Makassar dan Bandung. Kemudian bergerak di bidang/jasa Audit Assurance, Corporate Finance, Business Services, IFRS Services, Tax Consulting. KAP Terdaftar di BPK No. 048/STT/V/2009, KAP Terdaftar di Otoritas Jasa Keuangan (OJK)(Pasar Modal,Perbankan, Industri Keuangan Non-Bank (IKNB), Institut Akuntan Publik Indonesia (IAPI), Ikatan Akuntan Indonesia (IAI), IAI Kompartemen Akuntan Publik, Independent Accountant Short List BPPN, Forum Pasar Modal 220/STTD-AP/PM/1997. Dengan klien yang sudah berpengalaman selama 30 tahun melayani klien dari berbagai macam industri

- a. BUMN
- b. BUMD

- c. Perusahaan Publik
- d. Asuransi
- e. Dana Pensiun
- f. Perhotelan
- g. Perkapalan
- h. Tambang
- i. Minyak dan Gas
- j. Oil Services
- k. BPR
- l. Kontraktor
- m. Entitas Nirlaba (Yayasan, LSM)
- n. Pemerintah Daerah
- o. BLUD
- p. Partai Politik
- q. Manufaktur
- r. Penyedia Jasa
- s. Dan lain-lain

4. KAP Yaniswar dan Rekan

KAP Yasniwar dan Rekan adalah kantor akuntan publik yang memiliki pengalaman panjang selama bertahun-tahun menyediakan layanan terkait dengan jasa assurance maupun jasa non-assurance lainnya. KAP Yasniwar dan Rekan memiliki kantor pusat di Pekanbaru, serta beberapa kantor cabang yang tersebar di berbagai kota besar di Indonesia seperti Batam, Banjarmasin, dan Makassar.

Hal ini dilakukan sebagai wujud dari komitmen KAP Yasniwar dan Rekan untuk memberikan layanan kepada klien di berbagai wilayah di Indonesia.

Jasa asuransi yang dilayani meliputi jasa audit atas laporan keuangan, yang mencakup audit umum dan audit khusus, jasa review, serta jasa assurance lainnya. Sedangkan jasa non-assurance yang dilayani meliputi agreed-upon procedures, jasa pembukuan akuntansi, layanan perpajakan, jasa pengembangan dan implementasi sistem informasi akuntansi, konsultasi manajemen, audit internal, pelatihan SDM, dan sektor publik.

5. KAP Masnawati

KAP Masnawati ini berlokasi di Jl. Masjid Raya No.80A, Baraya, Kec. Bontoala, Kota Makassar, Sulawesi Selatan 90151 dengan Pimpinan KAP dan Partner yaitu Masnawaty Sangkala, S.E., M.Si.,Ph.D.,Ak.,CA.,CPA dengan beberapa auditornya yaitu Nur Hidayah, SE & Andi Muhammad Ismail, SE.

6. KAP Ardaniah Abbas

KAP Ardaniah Abbas BerJl. Barombong No. 240, Bonto Pajja, RT. 002, RW. 003, Kel. Lembang Parang, Kec. Barombong, Gowa,, Gowa 90225, dengan Pimpinan KAP dan Partner Ardaniah Abbas, S.E., Ak, C.A., M.Si., CPA dan auditornya Rohayati, S.Ak & Ari Utomo Saputra, S.Ak.

B. Hasil Analisis Data

1. Deskripsi Instrumen

Penelitian ini menggunakan kuisisioner sebagai instrumen penelitian utama. Kuisisioner tersebut kemudian dibagikan kepada objek penelitian, di mana dalam hal ini adalah Kantor Akuntan Publik. Adapun deskripsi

kuisisioner yang dibagikan dan diterima kembali oleh peneliti disajikan sebagai berikut:

Tabel 4.1 Deskripsi Instrumen

Keterangan	Jumlah
Kuisisioner yang Dibagikan	50
Kuisisioner yang Kembali Ket: Hanya beberapa kantor yang mengembalikan kuisisioner dengan alasan kesibukan audit jelang akhir tahun	30
Kuisisioner Cacat	-
Total Kuisisioner yang Diolah	30

Sumber: Olahan Peneliti (2021)

2. Uji Statistik Deskriptif

a) Statistik Deskriptif Variabel

Tabel 4.2 Hasil Analisis Statistik Deskriptif Variabel

	N	Minimum	Maximum	Mean	Std. Deviation
Audit Tenure	30	12,00	25,00	19,3667	3,21079
Tekanan Klien	30	13,00	25,00	18,8667	3,32942
Independensi Auditor	30	20,00	39,00	29,6000	4,73869
Komitmen Profesional	30	22,00	42,00	30,9667	5,30116
Valid N (listwise)	30				

Sumber: Hasil Olah SPSS 24.

Merujuk sajian data pada tabel di atas, dapat diketahui bahwa skor minimum terendah adalah untuk variabel Audit Tenure (12.00) dan tertinggi adalah untuk variabel Komitmen Profesional (42.00). Untuk skor maksimum terendah adalah untuk variabel Audit Tenure dan Tekanan Klien dengan skor masing-masing 25.00, sedangkan untuk skor tertinggi untuk variabel Komitmen Profesional (42.00). Untuk skor rata-rata (mean) terendah adalah variabel Tekanan Klien (18,8667) dan

tertinggi adalah variabel Komitmen Profesional (30,9667). Selanjutnya untuk standar deviasi, skor terendah untuk variabel Audit Tenure (3,21079) dan tertinggi untuk variabel Komitmen Profesional (5,30116).

b) Statistik Deskriptif Pernyataan

Tabel 4.3 Hasil Analisis Statistik Deskriptif X1

Pernyataan Ke-	BOBOT					Total
	STS	TS	N	S	SS	
	1	2	3	4	5	
X1.1		2	36	44	30	112
X1.2		2	12	52	60	126
X1.3			30	48	40	118
X1.4		12	6	56	40	114
X1.5		12	15	44	40	111
Rata-rata						19,36666667

Sumber: Hasil Olah SPSS 24.

Merujuk sajian data pada tabel di atas, skor keseluruhan tertinggi ada pada pernyataan kedua (126) dan terendah ada pada pernyataan kelima (111). Skor rata-rata sebesar 19,3667 merepresentasikan bahwasanya responden sangat setuju bahwa audit tenure sangat berpengaruh terhadap independensi auditor.

Tabel 4.4 Hasil Analisis Statistik Deskriptif X2

Pernyataan Ke-	BOBOT					Total
	STS	TS	N	S	SS	
	1	2	3	4	5	
X2.1		4	39	28	40	111
X2.2		2	21	48	50	121
X2.3			33	40	45	118
X2.4	2	6	21	56	20	105
X2.5		14	12	40	45	111
Rata-rata						18,86666667

Sumber: Hasil Olah SPSS 24.

Merujuk pada saja data tabel di atas, skor keseluruhan tertinggi ada pada pernyataan kedua (121) dan terendah pada pernyataan keempat (105). Skor rata-rata 18,8667 merepresentasikan persetujuan responden bahwasanya Tekanan Klien memiliki pengaruh terhadap Independensi Auditor.

Tabel 4.5 Hasil Analisis Statistik Deskriptif Y

Pernyataan Ke-	BOBOT					Total
	STS	TS	N	S	SS	
	1	2	3	4	5	
Y1		12	21	68		101
Y2	1	12	39	36	5	93
Y3	1	2	36	56	10	105
Y4	4	4	45	36		89
Y5	1	16	15	44	25	101
Y6	1	8	45	40		94
Y7		2	39	56	10	107
Y8	2		45	52		99
Y9		20	9	45	10	84
Rata-rata						29,1

Sumber: Hasil Olah SPSS 24.

Merujuk sajian data pada tabel di atas, skor keseluruhan tertinggi ada pada pernyataan ketujuh (107) dan terendah pada pernyataan kesembilan (84). Skor rata-rata 29,1 merepresentasikan bahwa responden setuju bahwasanya Independensi Auditor memiliki pengaruh sangat penting.

Tabel 4.6 Hasil Analisis Statistik Deskriptif M

Pernyataan Ke-	BOBOT					Total
	STS	TS	N	S	SS	
	1	2	3	4	5	
M1		6	12	40	45	103
M2	1	8	27	60	5	101

M3	2	6	30	56	5	99
M4		6	30	56	15	107
M5	1	8	42	40	5	96
M6	1	10	27	56	5	99
M7		6	27	72		105
M8	2	10	21	52	15	100
M9	1	10	27	48	15	101
Rata-rata						30,3667

Sumber: Hasil Olah SPSS 24.

Merujuk pada sajian data pada tabel di atas, diketahui skor tertinggi ada pada pernyataan keempat (107) dan terendah pada pernyataan ketiga dan kelima (96). Skor rata-rata 30.3667 menunjukkan bahwa responden setuju bahwa Komitmen Profesional sangat berpengaruh terhadap independensi auditor.

3. Uji Kualitas data

a) Uji Validitas

Tabel 4.7 Hasil Uji Validitas

Variabel	Pernyataan	R. Hitung	R. tabel	Keterangan
Audit Tenure	X1.1	0,778	0,3061	Valid
	X1.2	0,638	0,3061	Valid
	X1.3	0,763	0,3061	Valid
	X1.4	0,689	0,3061	Valid
	X1.5	0,665	0,3061	Valid
Tekanan Klien	X2.1	0,683	0,3061	Valid
	X2.2	0,611	0,3061	Valid
	X2.3	0,672	0,3061	Valid
	X2.4	0,684	0,3061	Valid
	X2.5	0,755	0,3061	Valid
Independensi Auditor	Y1	0,561	0,3061	Valid
	Y2	0,676	0,3061	Valid
	Y3	0,488	0,3061	Valid
	Y4	0,684	0,3061	Valid
	Y5	0,599	0,3061	Valid
	Y6	0,512	0,3061	Valid

	Y7	0,502	0,3061	Valid
	Y8	0,656	0,3061	Valid
	Y9	0,659	0,3061	Valid
Komitmen Profesional	M1	0,651	0,3061	Valid
	M2	0,639	0,3061	Valid
	M3	0,678	0,3061	Valid
	M4	0,617	0,3061	Valid
	M5	0,670	0,3061	Valid
	M6	0,492	0,3061	Valid
	M7	0,701	0,3061	Valid
	M8	0,793	0,3061	Valid
	M9	0,569	0,3061	Valid

Sumber: Hasil Olah SPSS 24.

Berdasarkan pada sajian data yang ada pada tabel di atas, dapat disimpulkan bahwa seluruh instrumen yang digunakan dalam penelitian ini dinyatakan memenuhi syarat validitas karena skor R hitungnya lebih besar dari R tabelnya ($R_{Hitung} > R_{Tabel}$).

b) Uji Reliabilitas

Tabel 4.8 Hasil Uji Reliabilitas

No.	Variabel	Chorobach's Alpha	Skor Liabilitas	Keterangan
1	Audit Tenure	0,733	0,6	Reliaibel
2	Tekanan Klien	0,710	0,6	Reliaibel
3	Independensi Auditor	0,768	0,6	Reliaibel
4	Komitmen Profesional	0,822	0,6	Reliaibel

Sumber: Hasil Olah SPSS 24.

Merujuk pada sajian data pada tabel di atas, dapat simpulkan bahwasanya seluruh variabel yang digunakan dalam penelitian ini memenuhi syarat reliabilitas dikarenakan nilai *cronbach's alpha*-nya seluruhnya lebih besar dari 0.60 (>0.60).

4. Asumsi Klasik

a) Uji Normalitas

Tabel 4.9 Hasil Uji Normalitas-Kolmogorov Smirnov

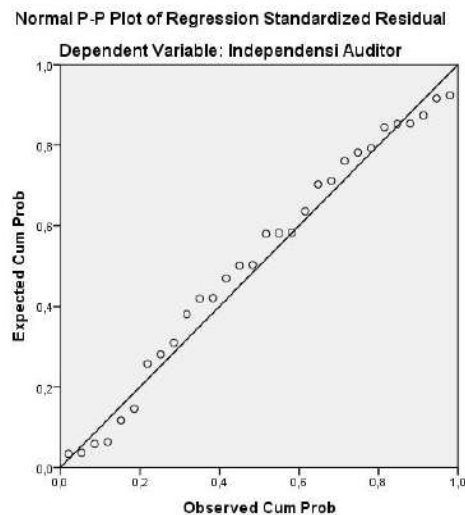
One-Sample Kolmogorov-Smirnov Test		Unstandardized Residual
N		30
Normal Parameters ^{a,b}	Mean	,0000000
	Std. Deviation	2,91542589
Most Extreme Differences	Absolute	,084
	Positive	,079
	Negative	-,084
Kolmogorov-Smirnov Z		,461
Asymp. Sig. (2-tailed)		,984

a. Test distribution is Normal.

b. Calculated from data.

Merujuk pada sajian data tabel di atas, dapat disimpulkan bahwasanya data yang ditabulasi dalam penelitian ini berdistribusi secara normal dikarenakan skor asymp.Sig (2-tailed) lebih besar dari probabilitas 0.05 ($0.984 > 0.05$).

Gambar 4.1 Hasil Uji Normalitas P-Plot



Merujuk pada sajian data pada gambar di atas, diketahui sebaran titik-titik sepanjang sumbu 0 secara teratur, sehingga dapat disimpulkan bahwasanya data berdistribusi secara normal.

b) Uji Multikolinearitas

Tabel 4.10 Hasil Uji Multikolinearita

Coefficients ^a			
Model	Collinearity Statistics		
	Tolerance	VIF	
1	Audit Tenure	,886	1,129
	Tekanan Klien	,848	1,180
	Komitmen Profesional	,889	1,125

a. Dependent Variable: Independensi Auditor

Merujuk pada sajian data tabel di atas, dapat disimpulkan bahwasanya seluruh variabel yang diujikan merupakan variabel yang bebas dari gejala multikolinearitas (memiliki data yang sama) karena skor *tolerance*-nya lebih dari 0.1 (> 0.1) dan skor VIF lebih kecil dari 10 (< 10).

c) Uji Autokorelasi

Tabel 4.11 Hasil Uji Autokorelasi

Runs Test	
	Unstandardized Residual
Test Value ^a	,32132
Cases < Test Value	15
Cases \geq Test Value	15
Total Cases	30

Number of Runs	16
Z	,000
Asymp. Sig. (2-tailed)	1,000

a. Median

Merujuk pada sajian data tabel di atas, diketahui bahwa variabel yang dianalisis dalam penelitian bebas dari autokorelasi karena skor asymp.Sig. (2-tailed) lebih besar dari probabilitas 0.05 ($1.000 > 0.05$).

d) Uji Heterokedastisitas

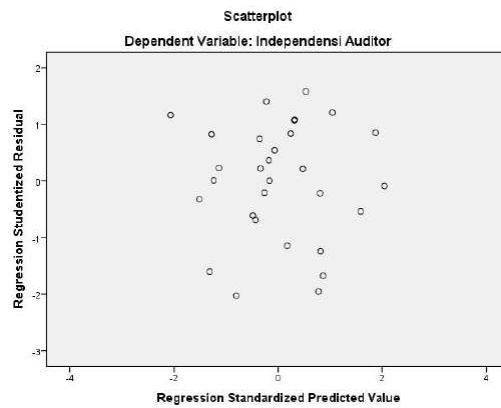
Tabel 4.12 Hasil Uji Heterkoedastisitas – Uji Glesjer

Coefficients ^a		Unstandardized Coefficients		Standardized Coefficients	T	Sig.
Model		B	Std. Error	Beta		
	(Constant)	6,272	3,719		1,687	,104
	Audit Tenure	,054	,102	,104	,533	,598
1	Tekanan Klien	-,075	,100	-,149	-,748	,461
	Komitmen Profesional	-,115	,062	-,364	-1,870	,073

a. Dependent Variable: AbsUt

Merujuk pada sajian data tabel di atas, diketahui bahwa variabel yang dianalisis dalam penelitian ini memenuhi syarat heterokedastisitas dikarenakan skor probabilitas signifikansi tiap variabelnya lebih besar dari 0.05 secara keseluruhan.

Gambar 4.2 Hasil Uji Heterokedastisitas – Scatterplot



Merujuk pada sajian data gambar di atas, dapat diperhatikan bahwasanya titik-titik tersebar secara menyeluruh tanpa membuat suatu pola tertentu, sehingga dapat disimpulkan bahwa variabel yang digunakan dalam penelitian ini memenuhi syarat heterokedastisitas.

5. Uji Hipotesis

a) Uji Koefisien Determinasi (R^2) untuk H1 dan H2

Tabel 4.13 Koefisien Determinasi H1 dan H2

Model Summary				
Model	R	R Square	Adjusted R Square	Std. Error of the Estimate
1	,786 ^a	,617	,589	3,03850

a. Predictors: (Constant), Tekanan Klien, Audit Tenure

Merujuk pada sajian data tabel di atas, diketahui bahwasanya skor R^2 (*R Square*) adalah 0.617, yang dapat dimaknai bahwa dua variabel independen dalam penelitian ini (Audit Tenure dan Tekanan Klien) mampu memengaruhi variabel dependen (Independensi Auditor) sebesar

61,7%, sedangkan sisanya sebesar 38,3% bisa jadi dipengaruhi oleh variabel lain yang tidak dianalisis dalam penelitian ini.

b) Uji t (Uji Hubungan Parsial) untuk H1 dan H2

Tabel 4.14 Hasil Uji t untuk H1 dan H2

Coefficients ^a						
Model		Unstandardized Coefficients		Standardized Coefficients	T	Sig.
		B	Std. Error	Beta		
1	(Constant)	34,652	5,640		6,144	,000
	Audit Tenure	,551	,185	,373	2,984	,006
	Tekanan Klien	-,834	,178	-,586	-4,679	,000

a. Dependent Variable: Independensi Auditor

Merujuk pada sajian tabel di atas, peneliti kemudian menurunkan formulasi sebagai berikut:

$$Y = 34,652 + 0,551X_1 - 0,834X_2 + e$$

Berdasarkan formulasi yang telah dibentuk, dapat dibuat suatu penafsiran sebagai berikut:

1. Skor 34.652 merepresentasikan bahwasanya jika konstanta bernilai 0, maka variabel dependen (Independensi Auditor) akan memiliki skor koefisien 34.652.
2. Skor 0.551 merepresentasikan bahwasanya jika variabel Audit Tenure bernilai 0, maka akan mengelevasi Independensi Auditor.
3. Skor -0.834 merepresentasikan bahwasanya jika variabel Tekanan Klien bernilai 0, maka akan mengurangi Independensi Auditor sebesar 83,4%

Dari tabel di atas juga, dapat dibuat penafsiran terkait dengan hipotesis yang telah dirumuskan sebagai berikut:

1. Skor koefisien 0.551 dan probabilitas signifikansi 0.006 merepresentasikan bahwasanya Audit Tenure berpengaruh positif dan signifikan terhadap Independensi Auditor. Dengan demikian, dapat disimpulkan jika hipotesis yang dirumuskan dinyatakan diterima.
2. Skor koefisien -0.834 dan probabilitas signifikansi 0.000 merepresentasikan bahwasanya Tekanan Klien berpengaruh negatif dan signifikan terhadap independensi Auditor. Dengan demikian, dapat disimpulkan jika hipotesis yang dirumuskan dinyatakan diterima.

c) **Uji Koefisien Determinasi (R^2) untuk H3 dan H4**

Tabel 4.15 Koefisien Determinasi H3 dan H4

Model Summary				
Model	R	R Square	Adjusted R Square	Std. Error of the Estimate
1	,836 ^a	,699	,636	2,85801

a. Predictors: (Constant), X2_M, Zscore: Komitmen Profesional, X1_M, Zscore: Audit Tenure, Zscore: Tekanan Klien

Merujuk pada sajian tabel di atas, diketahui skor R^2 (*R square*) sebesar 0.699. Hal ini dapat dimaknai bahwasanya dengan adanya variabel Komitmen Profesional sebagai moderator, pengaruh Audit Tenure dan Tekanan Klien terhadap Independensi Auditor mengalami peningkatan menjadi 69.9%.

d) Uji t (Uji Hubungan Parsial) untuk H3 dan H4

Tabel 4.16 Hasil Uji t untuk H3 dan H4

Model		Unstandardized Coefficients		Standardized Coefficients	T	Sig.
		B	Std. Error	Beta		
1	(Constant)	31,875	1,129		28,237	,000
	Zscore: Audit Tenure	1,940	,571	,409	3,399	,002
	Zscore: Tekanan Klien	-2,686	,600	-,567	-4,473	,000
	Zscore: Komitmen Profesional	,242	,565	,051	,429	,672
	X1_M	-,840	,754	-,131	-1,113	,277
	X2_M	-1,191	,525	-,261	-2,271	,032

a. Dependent Variable: Independensi Auditor

Berdasarkan data yang disajikan pada tabel di atas, dapat dibuat

suatu formulasi sebagai berikut:

$$Y = 31,875 + 1,940Z_1 - 2,686Z_2 + 0,242Z_3 - 0,840X_1 - 1,191X_2 + e$$

Dari formulasi yang telah dibentuk tersebut, dapat diturunkan penafsiran sebagai berikut:

1. Skor konstanta 31.875 merepresentasikan bahwa dengan adanya Komitmen Profesional maka independensi Auditor akan mengalami peningkatan sebesar 31.875
2. Skor koefisien -0.840 merepresentasikan bahwa dengan penambahan variabel Komitmen Profesional sebagai moderator maka akan melemahkan pengaruh Audit Tenure sebesar -84% terhadap Independensi Auditor.
3. Skor koefisien -1.191 merepresentasikan bahwa dengan penambahan variabel Komitmen Profesional sebagai moderator

maka akan melemahkan pengaruh Tekanan Klien sebesar - 119.1% terhadap independensi auditor.

Dari tabel di atas juga dapat dibuat penafsiran terkait dengan hipotesis yang dibentuk sebelumnya sebagai berikut:

1. Skor koefisien -0.840 dan probabilitas signifikansi 0.277 yang lebih besar dari 0.05 (> 0.05) merepresentasikan bahwa komitmen profesional sebagai moderator mampu melemahkan pengaruh positif dan signifikan antara audit tenure dan independensi auditor. Dengan demikian dapat disimpulkan bahwa hipotesis yang dirumuskan ditolak.
2. Skor koefisien -1.191 dan probabilitas signifikansi 0.032 merepresentasikan bahwa komitmen profesional sebagai moderator mampu memoderasi pengaruh negatif dan signifikan antara tekanan klien dan independensi auditor. Dengan demikian dapat disimpulkan bahwa hipotesis yang dirumuskan diterima.

e) Uji Regresi tanpa interaksi

1. Regresi variabel Audit tenure dan Komitmen profesional yang diduga sebagai variabel moderasi terhadap Independensi Auditor sebagai berikut:

Tabel 4.17 Uji Regresi tanpa Interaksi X1-M terhadap Kinerja Y

Model		Unstandardized Coefficients		Standardized	t	Sig.
		B	Std. Error	Coefficients Beta		
1	(Constant)	9,329	5,631		1,657	,109
	Audit Tenure	,748	,235	,507	3,178	,004
	Komitmen Profesional	,187	,143	,209	1,311	,201

a. Dependent Variable: Independensi Auditor

2. Regresi variabel tekanan klien dan komitmen profesional yang diduga sebagai variabel moderasi terhadap kinerja auditor sebagai berikut:

Tabel 4.18 Uji Regresi tanpa Interaksi X2-M terhadap Kinerja Y

Model		Unstandardized Coefficients		Standardized	t	Sig.
		B	Std. Error	Coefficients Beta		
1	(Constant)	44,036	6,289		7,002	,000
	Tekanan Klien	-,945	,202	-,664	-4,669	,000
	Komitmen Profesional	,109	,127	,122	,860	,397

a. Dependent Variable: Independensi Auditor

f) Hasil Uji Regresi dengan Interaksi (Uji t)

Tabel 4.19 Uji Regresi dengan Interaksi (Uji t)

Model		Unstandardized Coefficients		Standardized	t	Sig.
		B	Std. Error	Coefficients Beta		
1	(Constant)	31,875	1,129		28,237	,000
	Zscore: Audit Tenure	1,940	,571	,409	3,399	,002
	Zscore: Tekanan Klien	-2,686	,600	-,567	-4,473	,000
	Zscore: Komitmen Profesional	,242	,565	,051	,429	,672

X1_M	-0,840	0,754	-0,131	-1,113	0,277
X2_M	-1,191	0,525	-0,261	-2,271	0,032

a. Dependent Variable: Independensi Auditor

Interpretasi dan pembahasan atas hipotesis penelitian H3 dan H4 yang diajukan dapat dilihat sebagai berikut:

1. Interpretasi untuk H3

Hasil regresi tanpa interaksi pada tabel 4.15 menunjukkan etika auditor merupakan variabel moderasi karena diperoleh tingkat signifikansi b_2 sebesar $0,201 > 0,05$ dan b_3 sebesar $0,277 > 0,05$.

Komitmen profesional merupakan variabel homologiser moderasi karena b_2 tidak signifikan dan b_3 tidak signifikan . sehingga komitmen profesional belum atau tidak bisa dikatakan variabel independen dan juga tidak mampu memoderasi audit tenure terhadap independensi auditor.

Berdasarkan hasil regresi uji MRA pada tabel 4.171. Menunjukkan bahwa nilai faktor regresi untuk interaksi antara komitmen profesional -0,840 dapat dijelaskan oleh fakta bahwa interaksi antara kewajiban profesional dan periode peninjauan, dan kemudian kinerja auditor akan berkurang sebesar -0,840 pada tingkat kepentingan lebih dari 0,277 lebih besar dari 0,05 sehingga jika variabel kewajiban kerja menjadi moderat, akan melemahkan hubungan periode audit dengan independensi auditor. Oleh karena itu, hipotesis ketiga (H3) dalam penelitian ini adalah bahwa tinjauan

tenurial mampu memitigasi hubungan komitmen terhadap independensi reviewer ditolak.

2. Interpretasi untuk H4

Hasil regresi tanpa interaksi pada tabel 4.17 menunjukkan etika auditor merupakan variabel moderasi karena diperoleh tingkat signifikansi b_2 sebesar $0,397 > 0,05$ dan b_3 sebesar $0,032 < 0,05$ dengan hasil tersebut dapat disimpulkan bahwa Tekanan Klien mampu memoderasi kompetensi terhadap Independensi Auditor. Dalam hubungan ini, Komitmen profesional merupakan variabel pure moderasi karena b_2 tidak signifikan dan b_3 signifikan sehingga Komitmen profesional dalam penelitian inihanya berperan sebagai variabel moderasi yang mempengaruhi tekanan klien terhadap independensi auditor.

Berdasarkan hasil regresi uji MRA pada tabel 4.17 menunjukkan bahwa nilai koefien regresi interaksi antara komitmen profesional dengan tekanan klien sebesar -1.191 dapat diartikan bahwa adanya interaksi antara komitmen profesional dengan tekanan klien, maka kinerja auditor akan mengalami penurunan sebesar 1.191 dengan tingkat signifikan 0.32 yang lebih besar dari 0.05 sehingga variabel komitmen profesional merupakan variabel moderasi yang melemahkan hubungan tekanan klien dengan independensi auditor. Jadi hipotesis 4 dalam penelitian ini yaitu komitmen profesional mampu melemahkan hubungan tekanan klien

terhadap independensi auditor Dengan demikian hipotesis ke empat terbukti atau diterima.

C. *Pembahasan Hasil Analisis*

1. **Pengaruh Audit Tenure terhadap Independensi Auditor**

Hasil analisis data yang telah dilakukan mengungkapkan bahwasanya Audit Tenure memiliki pengaruh positif dan signifikan terhadap Independensi Auditor. Penelitian Syaputra dan Andyarini (2017) mengungkapkan bahwasanya *audit tenure* berpengaruh positif dan signifikan terhadap independensi auditor. Hasil serupa juga diungkapkan Selvanic dan Surtikanti (2017) yang juga menemukan bahwasanya *audit tenure* berpengaruh positif dan signifikan terhadap independensi auditor. Kemudian juga hasil ini mendukung penelitian yang dilakukan oleh Supriyono (1988), Widodo (2002), Yudiasmoro (2007), Ardiani dan Ricky (2011) serta Sunasti (2013) yang menunjukkan bahwa hubungan audit yang lama (*audit tenure*) dengan klien berpengaruh positif dan signifikan terhadap independensi auditor.

Lamanya hubungan dengan klien (*audit tenure*) apabila sikap independensinya seorang auditor tidak dipegang teguh maka hubungan ini akan menyebabkan berkurangnya independensi karena auditor tersebut cepat merasa puas, kurang inovasi dan kurang ketat dalam melaksanakan prosedur audit. Hal tersebut relevan dengan teori yang diangkat dalam penelitian ini adalah teori sikap yang dimana penjelasannya *Theory of attitudes and behavior* yang dikembangkan oleh Triandis tahun 1971

menyatakan bahwa perilaku ditentukan untuk apa orang-orang ingin lakukan (sikap), apa yang mereka pikirkan akan mereka lakukan (aturanaturansosial), apa yang mereka bisa lakukan (kebiasaan) dan dengan konsekuensi perilaku yang mereka pikirkan.

2. Pengaruh Tekanan Klien terhadap Independensi Auditor.

Hasil analisis data yang telah dilakukan mengungkapkan bahwasanya Tekanan Klien memiliki pengaruh negatif dan signifikan terhadap Independensi Auditor. Menurut Saraswati *et al.* (2014) menyatakan tekanan klien berpengaruh negatif dan signifikan terhadap komitmen dan independensi. Hal serupa juga diungkapkan dalam penelitian Kurnia (2018), di mana intervensi manajemen yang dapat dimaknai sebagai tekanan klien berpengaruh negatif terhadap independensi auditor. Tekanan klien sangat merugikan auditor dimana auditor ditekan dalam melakukan pekerjaannya agar perusahaan klien yang diaudit terlihat sehat. Sejalan juga dengan penelitian Triana (2015), menunjukkan bahwa tekanan klien baik secara inndividual maupun simultan berpengaruh negatif terhadap independensi auditor. Hal ini menunjukkan bahwa apabila tekanan klien dihadapkan pada auditor akan sangat mengancam independensi auditor. Dalam teori motivasi X dan Y McGregor menemukan, individu yang memiliki posisi kontrol eksternal akan tipe X karena mereka tidak suka tanggung jawab dan harus dipaksa untuk mencapai, dan harus didorong oleh lingkungan, sedangkan posisi internal kontrol akan menjadi tipe Y karena

mereka mencintai pekerjaan, kreatif, mencoba untuk bertanggung jawab, dan dapat membimbing diri mereka dengan tujuan tertentu (Kusuma,2017).

3. Pengaruh Audit Tenure terhadap Independensi Audit dengan Komitmen Profesional sebagai Pemoderasi.

Skor koefisien -0.840 dan probabilitas signifikansi 0.277 yang lebih besar dari 0.05 (> 0.05) merepresentasikan bahwa komitmen profesional sebagai moderator mampu melemahkan pengaruh positif dan signifikan antara audit tenure dan independensi auditor. Hal ini berarti bahwa hipotesis ketiga yang menyatakan bahwa audit tenure terhadap independensi auditor dengan komitmen profesional ditolak. Justifikasi yang mungkin dapat menjelaskan, Dalam melakukan penugasan audit, auditor harus selalu berpegang teguh pada kode etik, selain itu Indonesia telah mengeluarkan keputusan terbaru oleh pemerintah republik indonesia No. 20 tahun 2015 tentang praktik akuntan publik yaitu paling lama seorang akuntan publik melakukan jasa audit laporan keuangan 5 tahun buku berturut-turut. Auditor memperpanjang masa perikatan berarti meningkatkan pemahaman mereka tentang bisnis klien dan mengembangkan keahliannya selama audit sehingga menghasilkan kualitas audit yang baik serta sikap independensi yang tinggi. Oleh karena itu komitmen profesional tidak mampu memoderasi hubungan antara audit tenure terhadap independensi auditor. Semakin lama perikatan auditor tapi tidak didukung dengan komitmen profesional bisa menyebabkan auditor kurang independen dalam hal mengaudit. Dalam Teori atribusi mengatakan

bahwa disaat seseorang melakukan perbuatan atau tindakan, maka akan dipastikan perbuatan/tindakan tersebut disebabkan karena adanya faktor sifat-sifat kepribadian (disposisi) orang tersebut. Teori ini mengacu pada bagaimana orang tersebut menjelaskan penyebab perilaku orang lain maupun diri sendiri yang ditentukan dari pihak eksternal maupun internal yang akan memberikan pengaruh atau dampak terhadap perilaku dalam persepsi sosial yang dikenal dengan *dispositional attribution* dan *situasional attribution*. *Dispositional attribution* mengacu pada sesuatu yang ada pada diri seseorang sedangkan *situasional attribution* mengacu pada lingkungan yang memengaruhi perilaku.

4. Pengaruh Tekanan Klien terhadap Independensi Auditor dengan Komitmen Profesional sebagai pemoderasi.

Hasil analisis data yang telah dianalisis mengungkapkan bahwasanya komitmen profesional sebagai moderator mampu memoderasi pengaruh negatif dan signifikan antara tekanan klien dan independensi auditor. Sejalan dengan Tepalagu dan Lin (2014) Tekanan klien berdampak negatif terhadap independensi karena auditor memegang tanggung jawab yang sangat besar untuk dapat bertahan didalam tekanan klien karena merupakan sudah menjadi resiko profesi.

Tekanan klien Biasanya timbul dalam kasus konflik antara auditor dan klien di mana auditor dan klien tidak setuju dengan beberapa hasil uji laporan keuangan sehingga klien mencoba mempengaruhi auditor untuk mengambil tindakan yang melanggar kriteria audit termasuk dalam

memberikan pendapat yang tidak konsisten dengan keadaan klien. Namun dengan komitmen profesional membuat seorang auditor merasa mampu memitigasi tekanan auditor, maka dengan komitmen profesional tinggi auditor mampu menghadapi tekanan klien sehingga auditor dapat mempertahankan dan menjunjung tinggi sikap independensinya. karena pada dasarnya semua KAP akan berusaha memberikan jasa yang terbaik bagi kliennya.

Dalam Teori Atribusi, Teori ini mengacu pada bagaimana orang tersebut menjelaskan penyebab perilaku orang lain maupun diri sendiri yang ditentukan dari pihak eksternal maupun internal yang akan memberikan pengaruh atau dampak terhadap perilaku dalam persepsi sosial yang dikenal dengan *dispositional attribution* dan *situasional attribution*. *Dispositional attribution* mengacu pada sesuatu yang ada pada diri seseorang sedangkan *situasional attribution* mengacu pada lingkungan yang memengaruhi perilaku.



BAB V

PENUTUP

A. Kesimpulan

Penelitian ini memiliki tujuan untuk mengetahui pengaruh variabel independen yaitu audit tenure dan tekanan klien terhadap variabel dependen yaitu independensi auditor dan adanya interaksi variabel moderasi yaitu komitmen profesional.

1. Berdasarkan hasil analisis menunjukkan bahwa audit tenure berpengaruh positif dan signifikan terhadap independensi auditor. Lamanya hubungan dengan klien (*audit tenure*) apabila sikap independensinya seorang auditor tidak dipegang teguh maka hubungan ini akan menyebabkan berkurangnya independensi karena auditor tersebut cepat merasa puasa, kurang inovasi dan kurang ketat dalam melaksanakan prosedur audit.
2. Berdasarkan hasil analisis menunjukkan bahwa tekanan klien memiliki pengaruh negatif dan signifikan terhadap independensi auditor. Hal ini menunjukkan bahwa apabila tekanan klien dihadapkan pada auditor akan sangat mengancam independensi auditor.
3. Komitmen profesional sebagai moderator mampu melemahkan pengaruh positif dan signifikan antara audit tenure dan independensi auditor. Justifikasi yang mungkin dapat menjelaskan semakin lama perikatan

auditor tapi tidak di dukung dengan komitmen profesional bisa menyebabkan auditor kurang independen dalam hal mengaudit.

4. Komitmen profesional sebagai moderator mampu memoderasi pengaruh negatif dan signifikan antara tekanan klien dan independensi auditor. jadi apabila semakin rendah tekanan dari klien akan semakin tinggi independensi auditor.

B. Saran

Berdasarkan simpulan dalam penelitian ini, maka saran yang dapat diberikan oleh peneliti adalah sebagai berikut:

1. Responden pada penelitian selanjutnya lebih baik diperluas lagi dan menambah jumlah sampel dalam penelitian, tidak hanya dari dari lingkup auditor yang berada di KAP wilayah Kota Makassar dan Gowa saja sehingga hasilnya bisa mewakili keadaan dari setisp KAP dan meningkatkan serta memperluas lingkup posisi auditor yang mengisi kuesioner.
2. Variabel dalam penelitian selanjutnya sebaiknya ditambah dengan variabel lainnya, karena masih banyak yang dapat mempengaruhi independensi auditor tetapi masih belum dibahas pada penelitian ini.

DAFTAR PUSTAKA

Al-Qur'an dan Terjemahannya.

Aditya, G., D., dan Wirakusuma, M., G. 2014. Pengaruh Komitmen Profesional pada Kepuasan Kerja Auditor dengan Motivasi sebagai Variabel Moderasi. *E-Jurnal Akuntansi Universitas Udayana*, 6(2): 210-222.

Agoes, Sukrisno, Ardana, I Cenik. 2009. *Etika Bisnis dan Profesi Tantangan Membangun Manusia Seutuhnya*. Jakarta : Salemba Empat.

Agusti, R., dan N. P. Pertiwi. 2013. Pengaruh Kompetensi dan Profesionalisme terhadap Kualitas Audit. *Jurnal Ekonomi*, 21(3): 1-11.

Aji Gunawan. 2013. Pengaruh Komitmen Profesional dan Komitmen Organisasi terhadap Kinerja Internal Auditor dengan Etika Kerja Islam sebagai Variabel Intervening. *Jurnal Hukum Islam (JHI)*, 11(1): 103-122

Alnoprika. 2015. Pengaruh Kompetensi, Independensi, dan Profesionalisme Auditor terhadap Kinerja Auditor dengan Etika Profesi Sebagai Moderating. *Jom FEKON*, 2(1): 1-15.

Al-Thuneibat, A.A., Al Issa, R.T.I. and Baker, R.A.A. 2011. Do Audit Tenure and Firm Size Contribute to Audit Quality. *Managerial Auditing Journal*, 26(2): 317- 334.

Ardiani Ika S. Dan Ricky S. Wibow. 2011. Analisis Faktor-faktor yang mempengaruhi Independensi Penampilam Akuntan Publik. *Jurna Dinamika Akuntansi*, Vol.26, No.2, March 2001, pp.99-122.

Arifah, A. D., dan R. Candra. 2015. Pengaruh Komitmen Organisasi, Komitmen Profesional dan Gaya Kepemimpinan terhadap Kepuasan Kerja dengan Motivasi sebagai Variabel Intervening. *Conference in Business, Accounting and Manegement*, 2(1): 357-369.

Asyriah, Khotmah, 2009. Pengaruh Pengalaman Auditor, Kompleksitas Tugas, dan Tekanan Ketaatan terhadap Auditor Judgment serta Dampaknya pada Kinerja Auditor, Skripsi, Universitas Islam Negeri Syarif Hidayatullah, Jakarta.

Ayuningtyas, H. Y., dan S. Pamudji .2012. Pengaruh Pengalaman Kerja, Independensi, Obyektifitas, Integritas dan Kompetensi terhadap Kualitas Hasil Audit. *DIPONEGORO JOURNAL OF ACCOUNTING*, 1(2): 1-10.

- Badjuri Achmad. 2009. Pengaruh Komitmen Organisasional dan Profesional terhadap Kepuasan Kerja Auditor dengan Motivasi sebagai Variabel Intervening (Studi Pada Kap di Jawa Tengah dan DIY). *Kajian Akuntansi*, 1(2): 117-132.
- Charendra, O. D., dan Kurnia. 2017. Pengaruh Kompetensi dan Independensi Auditor terhadap Kualitas Audit. *Jurnal Ilmu dan Riset Akuntansi*, 6(9): 1-19.
- Fahmi, M. N. 2015. Pengaruh Audit Tenure, Opini Auditi Tahun Sebelumnya, dan Disclosure terhadap Opini Audit Going Concern. *AKUNTABILITAS*, 8(3): 162-170.
- Ghozali, Imam. 2013. *Aplikasi analisis multivariate dengan program IMB SPSS*. Edisi 7. Semarang: penerbit universitas Diponegoro.
- Halim, A., Sutrisno. T., Rosidi, dan M. Achsin. 2014. Effect of Competence and Auditor Independence on Audit Quality with Audit Time Budget and Professional Commitment as a Moderating Variabel. *Internasional Journal of Business and Managament Invention*, 3(6): 64-74.
- Hardaningsih Pancawati. 2010. Pengaruh Independensi, Corporate, dan Kualitas Audit terhadap Integritas Laporan Keuangan. *Kajian Akuntansi*, 2(1): 61-76.
- Jurnali, T., dan B. Supomo. 20012. Pengaruh Faktor Kesesuaian Tugas-Teknologi dan Pemanfaatan TI terhadap Kinerja Akuntan Publik. *Jurnal Riset Akuntansi Indonesia*, 5(2): 214-228.
- Kurnia. 2018. Pengaruh Tenure of *Audit* dan Intervensi Manajemen terhadap Independensi Auditor dengan *High Fee Audit* sebagai Variabel Moderasi. (Studi Empiris pada KAP di Yogyakarta). 1-107.
- Kusuma, Garry. Pengaruh Locus Of Control, Tekanan Waktu, dan Komitmen Profesional Terhadap Perilaku Disfungsional Auditor . Skripsi Universitas Lampung. 2017.
- Majid, J., dan Kartini. 2016. Potret Hubungan Auditor-Klien: Sebuah Studi Interaksi Simbolik di Kantor Akuntan Publik. *Jurnal Ilmiah Akuntansi Peradaban*, 2(1): 146-164.
- Meutia, Inten. 2004. Pengaruh Independensi Auditor Terhadap Manajemen Laba Untuk KAP Big 5 dan Non Big 5. *Jurnal Riset Akuntansi Indonesia*, 7(3) :333-350.

- Mulyadi. 2011. *Auditing*. (Buku 1 Edisi ke 6). Jakarta: Salemba Empat.
- Mustakim, dan A. Wawo. 2017. Pemoderasi Integritas terhadap Faktor-Faktor yang Mempengaruhi Kualitas Internal. *ASSETS*, 7(2): 308-326.
- Okliwia, dan A. Marlinah. 2014. Pengaruh Kompetensi, Independensi dan Faktor-Faktor Dalam Diri Auditor Lainnya terhadap Kualitas Audit. *Jurnal Bisnis dan Akuntansi*, 16(2): 143-157.
- Panjaitan, C. M., dan A. Chariri. 2014. Pengaruh Tenure, Ukuran KAP dan Spesialis Auditor terhadap Kualitas Audit. *DIPONEGORO JOURNAL OF ACCOUNTING*, 3(3): 1-12.
- Pratama, Azhari, Herlina Helmy, dan Mayar Afriyenti. 2020. Pengaruh Usia dan Religiusitas Terhadap Keyakinan Etis Pada Akuntan publik. *Jurnal Eksplorasi Akuntan publik*. Vol. 2, No. 1:2407-2427.
- Pratama, I., G., P., A., R., dan N., M., Y., Latrini. 2016. Kemampuan Komitmen Profesional Memoderasi Pengaruh kompleksitas Tugas dan Konflik Peran pada Kinerja Auditor. *E-Jurnal Akuntansi Universitas Udayana*, 14(3): 1810-1838.
- Rahayu, T., dan B. Suryono. 2016. Pengaruh Independensi Auditor, Etika Auditor, dan Pengalaman Auditor terhadap Kualitas Audit. *Jurnal Ilmu dan Riset Akuntansi*, 5(4): 2-16.
- Rahmania, Y. R., dan Sukrisno Agoes. 2014. Influence of Auditor Independence, Audit Tenure, and Audit Fee on Audit Quality of Members of Capital Market Accountant Forum in Indonesia. *Internasional Conference on Accounting Studies*, 164(42): 324-331.
- Rakai, B. A., dan A. Kartika. 2015. Faktor-Faktor yang Mempengaruhi Independensi Auditor di Jawa Tengah. *Dinamika Akuntansi, Keuangan, Perbankan*, 4(2): 124-135.
- Ridwan. 2013. Peranan Etika Kerja Islam terhadap Hubungan Locus of Control dengan Kinerja Karyawan. *Trikonomik*. 12(1): 72-84.
- Saputra, P. I. P., E. Sujana, dan D. N. S. Werastuti. 2015. Pengaruh Gaya Kepimimpinan, Pengalaman Kerja dan Tekanan Klien terhadap Kualitas Audit (Studi Empiris pada Kantor Akuntan Publik di Provinsi Bali). *e-journal SI Ak Universitas Pendidikan Ganesah Jurnal Akuntansi*, 3(1): 1-10.

- Saraswati, N. P. I. P., A. T. Atmadja dan N. A. S. Darmawan. 2014. Pengaruh Tekanan Klien, Konflik Peran, dan Role Ambiguity terhadap Komitmen Independensi Aparat Inspektorat Pemerintah Daerah (Studi Empiris pada Inspektorat Kota Denpasar dan Kabupaten Gianyar). *e-journal SI Ak Universitas Pendidikan Ganesah Jurusan Akuntansi Program SI*, 2(1): 1-11.
- Setiawati, Merry., 2004. Faktor-Faktor yang mempengaruhi Independensi Akuntan Publik dalam Pelaksanaan Audit. *Jurnal Akuntansi dan Keuangan Indonesia*, 8(11): 1- 30.
- Shihab, Quraish.2020.<http://tafsir.com/2-al-baqarah/ayat188#tafsirquraish-shihab>
- Siahaan, V. D. 2010. Pengaruh Profesionalisme terhadap Komitmen Organisasi dalam Upaya Meningkatkan Kinerja Auditor (Studi pada Kantor Perwakilan BPK-RI Provinsi Aceh). *JURNAL TELAAH & RISET AKUNTANSI*, 3(1):10-18.
- Siregar, S.V., Fitriany, Wibowo, A., Anggraita, V. 2011. Rotasi dan Kualitas Audit: Evaluasi Atas Kebijakan Menteri Keuangan KMK NO.423/KMK.6/2002 Tentang Jasa Akuntan Publik. *Jurnal Akuntansi dan Keuangan Indonesia*, 8(11): 1- 20.
- Soegiastuti, Janti. 2015. Presepsi Masyarakat tentang Independensi Auditor dalam Penampilan. *Serat Acitya – Jurnal Ilmiah UNTAG Semarang*, 4(3): 87-99.
- Sulthon Muhajir dan Nur Cahyonowati. 2015. Analisis Pengaruh Audit Tenure, Rotasi KAP, Ukuran KAP, dan Komite Audit terhadap Kualitas Audit pada Perusahaan Manufaktur di Indonesia. *Diponegoro Journal Of Accounting*. 4(2): 1-12.
- Supriyono, R.A., 1988. Pemeriksaan Akuntan: Faktor-faktor yang mempengaruhi Independensi Penampilan Akuntan Publik, suatu Hasil Penelitian Empiris di Indonesia. *Tesis*, Yogyakarta: Program Pasca Sarjana Magister Sains Akuntansi UGM.
- Syahputra dan Andriani.2017. The Effect of Audit Fee, Audit Tenure and Siza of KAP (Public Accountant Office) on Auditor Independence. (Empirical Study at Publik AccountingFirms in East Jakarta, South Jakarta and Central Jakarta) 1-25.
- Tepalagu, N., dan L. Lin. 2015. Auditor Independence and Audit Quality: A Literature Review. *Journal of Accounting Auditing & Finance*, 3(1): 101-121.

- Tjun, L.T., E.I. Marpaug, dan S. Setiawan. 2012. Pengaruh Kompetensi dan Independensi Auditor terhadap Kualitas Audit. *Jurnal Akuntansi*, 4(1): 33-56
- Tranggono, R., P., dan Andi Kartika. 2008. Pengaruh Komitmen Organisasional dan Profesional terhadap Kepuasan Kerja Auditor dengan Motivasi Sebagai Variabel Intervening (Studi Empiris pada Kantor Akuntan Publik di Semarang). *Jurnal Bisnis dan Ekonomi (JBE)*, 15(1): 80-90.
- Triana, H. 2015. Pengaruh tekanan klien dan tekanan peran terhadap independensi auditor dengan kecerdasan spiritual sebagai variabel moderating. *Jurnal Ekonomi dan Bisnis*, 3 (2) : 25-39.
- Utami, E. S. 2015. Pengaruh Kompetensi, Independensi, Profesionalisme, dan Integritas Auditor terhadap Kualiras Audit. *Jurnal Akuntansi*, 3(1): 1-8.
- Widodo, 2002. “Studi Empiris Faktor faktor yang mempengaruhi Independensi Akuntan publik”, Tesis, Semarang: Fakultas Ekonomi Jurusan Akuntansi Universitas Diponegoro.
- Yadnya, I. P. P., dan D. Ariyanto. 2017. Pengaruh Kompetensi dan Independensi pada Kinerja Auditor dengan Etika Auditor sebagai Variabel Moderasi. *E-Jurnal Akuntansi Universitas Udayana*, 19(2): 973-999.

**L
A
M
P
I
R
A
N**



KUESIONER

A. Profil Responden

Nama (boleh tidak diisi) :

Jenis Kelamin :

Umur 17-25 tahun 26- 30 tahun 31-35Tahun 36-40 tahun 41- 45 Tahun > 45 tahun

Pendidikan : SMP SMA / SMK
 S1 S2
 S3

Nama Kantor Akuntan Publik:.....

Jabatan :.....

Lama bekerja : < 1 Tahun 2- 3 Tahun
 > 5 Tahun

B. Pertanyaan khusus

Item-item ini digunakan untuk menjelaskan audit tenure, tekanan klien, independensi dan komitmen profesional. Bapak/ ibu dimohon member tanda silang (X) untuk member tanggapan item-item dibawahini:

· Sangat Tidak Setuju : STS

· Tidak Setuju: TS

· Netral: N

· Setuju: S

· Sangat Setuju :SS

C. Variabel

a. Audit Tenure

No	Pernyataan	SS	S	N	TS	STS
1	Menurut pendapat saya selaku auditor, lamanya mengaudit klien sangat tergantung dari kesiapan klien dalam memberikan data untuk keperluan audit.					
2	Tidak semua kesalahan klien yang saya temukan, saya laporkan karena lamanya hubungan dengan klien tersebut.					
3	Lama bekerja sebagai auditor, membuat saya semakin teliti dalam melakukan audit.					
4	Karena lamanya hubungan dengan klien, maka tidak semua kesalahan klien yang saya temukan saya laporkan.					
5	Saya tidak membatasi lingkup pertanyaan pada saat audit meskipun auditee masih punya hubungan darah dengan saya.					

b. Tekanan Klien

No	Pernyataan	SS	S	N	TS	STS
1	Jika saya tidak mengikuti keinginan klien, maka saya mendapat sanksi dari klien berupa penghentian penugasan					

	atau mengganti posisi saya dengan auditor lain.					
2	Saya tidak berani melaporkan kesalahan klien, karena klien dapat menghentikan penugasan dan mengganti posisi saya dengan auditor lain.					
3	Jika audit fee dari suatu klien merupakan sebagian besar dari total pendapatan suatu kantor maka hal ini dapat merusak independensi independensi akuntan publik.					
4	Fasilitas yang saya terima dari klien tidak menjadikan saya kurang independen terhadap klien sehingga bebas dalam melakukan audit.					
5	Saya berani melaporkan kesalahan klien meskipun klien dapat mengganti jasa saya dengan mudah.					

c. Independensi auditor


	Pernyataan	SS	S	N	TS	STS
1	Saya berupaya tetap bersifat independen dalam melakukan audit terhadap klien walaupun telah lama menjalin hubungan dengan klien.					

2	Saya harus bertindak jujur, meskipun harus kehilangan klien.					
3	saya bersikap jujur untuk menghindari penilaian kurang dari atasan.					
4	Pemeriksaan bebas dari dari usaha-usaha (objek pemeriksaan) untuk menentukan atau menunjukkan kegiatan yang diperiksa.					
5	Pelaporan bebas dari kewajiban pihak lain untuk mempengaruhi fakta-fakta yang dilaporkan.					
6	Tekanan dari klien adalah bentuk ujian independensi yang harus saya sikapi dengan profesional.					
7	Tekanan dari klien tidak boleh membuat saya melupakan apa yang telah diatur dalam kode etik profesi akuntan publik.					
8	Hasil telaah rekan kerja saya harus menjadi dasar pertimbangan saya mengambil keputusan audit.					
9	Iming-iming klien untuk menggunakan jasa saya diluar audit tidak boleh menggoyahkan independensi saya selaku auditor.					

d. Komitmen Profesional

	Pernyataan	SS	S	N	TS	STS
1	Saya selalu mengambil keputusan sesuai dengan fakta dan kebenaran yang ada.					
2	Saya akan tetap bekerja sebagai auditor, walaupun sebagian gajisaya disishkan untuk keperluan tugas auditor.					
3	Saya merasa puas ketika melihat loyalitas rekan reprofesi dalam organisasi profesinya					
4	Saya merasa IAI memiliki kekuatan dalam dalam melaksanakan standar yang harus dilakukan auditor.					
5	Standar profesi perilaku auditor hanya dapat di terapkan pada auditor saja.					
6	Apa yang menjadi keberhasilan kerja saya dan tim audit adalah keberhasilan profesi dan bukan individu.					
7	Saya akan tetap bangga apapun hasil audit yang sayadan tim audit dapatkan					
8	Apapun yang saya temui dalam proses dan hasil audit adalah tanggung jawab saya selaku auditor.					

9	Saya akan senantiasa memberikan masukan dan motivasi dalam pengembangan profesi audit kedepannya.					
---	---	--	--	--	--	--



Lampiran

HASIL SPSS

DESKRIPTIF

Descriptive Statistics

	N	Minimum	Maximum	Mean	Std. Deviation
Audit Tenure	30	12,00	25,00	19,3667	3,21079
Tekanan Kliien	30	13,00	25,00	18,8667	3,32942
Independensi Auditor	30	20,00	39,00	29,6000	4,73869
Komitmen Profesional	30	22,00	42,00	30,9667	5,30116
Valid N (listwise)	30				

Statistics

	X1.1	X1.2	X1.3	X1.4	X1.5
N	30	30	30	30	30
Valid	30	30	30	30	30
Missing	0	0	0	0	0
Mean	3,73333	4,2000	3,93333	3,8000	3,7000
Sum	112,00	126,00	118,00	114,00	111,00

X1.1

	Frequency	Percent	Valid Percent	Cumulative Percent
Tidak Setuju	1	3,3	3,3	3,3
Netral	12	40,0	40,0	43,3
Valid Setuju	11	36,7	36,7	80,0
Sangat Setuju	6	20,0	20,0	100,0
Total	30	100,0	100,0	

X1.2

	Frequency	Percent	Valid Percent	Cumulative Percent
Tidak Setuju	1	3,3	3,3	3,3
Netral	4	13,3	13,3	16,7
Valid Setuju	13	43,3	43,3	60,0
Sangat Setuju	12	40,0	40,0	100,0
Total	30	100,0	100,0	

X1.3

	Frequency	Percent	Valid Percent	Cumulative Percent
Netral	10	33,3	33,3	33,3
Valid Setuju	12	40,0	40,0	73,3
Sangat Setuju	8	26,7	26,7	100,0
Total	30	100,0	100,0	

X1.4

	Frequency	Percent	Valid Percent	Cumulative Percent
Tidak Setuju	6	20,0	20,0	20,0
Netral	2	6,7	6,7	26,7
Valid Setuju	14	46,7	46,7	73,3
Sangat Setuju	8	26,7	26,7	100,0
Total	30	100,0	100,0	

X1.5

		Frequency	Percent	Valid Percent	Cumulative Percent
Valid	Tidak Setuju	6	20,0	20,0	20,0
	Netral	5	16,7	16,7	36,7
	Setuju	11	36,7	36,7	73,3
	Sangat Setuju	8	26,7	26,7	100,0
	Total	30	100,0	100,0	

Statistics

		M1	M2	M3	M4	M5	M6	M7	M8	M9
N	Valid	30	30	30	30	30	30	30	30	30
	Missing	0	0	0	0	0	0	0	0	0
Mean		4,0333	3,3667	3,3000	3,5667	3,2000	3,3000	3,5000	3,3333	3,3667
Sum		121,00	101,00	99,00	107,00	96,00	99,00	105,00	100,00	101,00

Statistics

		X2.1	X2.2	X2.3	X2.4	X2.5
N	Valid	30	30	30	30	30
	Missing	0	0	0	0	0
Mean		3,7000	4,0333	3,9333	3,5000	3,7000
Sum		111,00	121,00	118,00	105,00	111,00

X2.1

		Frequency	Percent	Valid Percent	Cumulative Percent
Valid	Tidak Setuju	2	6,7	6,7	6,7
	Netral	13	43,3	43,3	50,0
	Setuju	7	23,3	23,3	73,3
	Sangat Setuju	8	26,7	26,7	100,0
	Total	30	100,0	100,0	

X2.2

		Frequency	Percent	Valid Percent	Cumulative Percent
Valid	Tidak Setuju	1	3,3	3,3	3,3
	Netral	7	23,3	23,3	26,7
	Setuju	12	40,0	40,0	66,7
	Sangat Setuju	10	33,3	33,3	100,0
	Total	30	100,0	100,0	

X2.3

		Frequency	Percent	Valid Percent	Cumulative Percent
Valid	Netral	11	36,7	36,7	36,7
	Setuju	10	33,3	33,3	70,0
	Sangat Setuju	9	30,0	30,0	100,0
	Total	30	100,0	100,0	

X2.4

		Frequency	Percent	Valid Percent	Cumulative Percent
Valid	Sangat Tidak Setuju	2	6,7	6,7	6,7
	Tidak Setuju	3	10,0	10,0	16,7

Netral	7	23,3	23,3	40,0
Setuju	14	46,7	46,7	86,7
Sangat Setuju	4	13,3	13,3	100,0
Total	30	100,0	100,0	

X2.5

	Frequency	Percent	Valid Percent	Cumulative Percent
Tidak Setuju	7	23,3	23,3	23,3
Netral	4	13,3	13,3	36,7
Valid Setuju	10	33,3	33,3	70,0
Sangat Setuju	9	30,0	30,0	100,0
Total	30	100,0	100,0	

M1

	Frequency	Percent	Valid Percent	Cumulative Percent
Tidak Setuju	3	10,0	10,0	10,0
Netral	5	16,7	16,7	26,7
Valid Setuju	10	33,3	33,3	60,0
Sangat Setuju	12	40,0	40,0	100,0
Total	30	100,0	100,0	

M2

	Frequency	Percent	Valid Percent	Cumulative Percent
Sangat Tidak Setuju	1	3,3	3,3	3,3
Tidak Setuju	4	13,3	13,3	16,7
Valid Netral	9	30,0	30,0	46,7
Setuju	15	50,0	50,0	96,7
Sangat Setuju	1	3,3	3,3	100,0
Total	30	100,0	100,0	

M3

	Frequency	Percent	Valid Percent	Cumulative Percent
Sangat Tidak Setuju	2	6,7	6,7	6,7
Tidak Setuju	3	10,0	10,0	16,7
Valid Netral	10	33,3	33,3	50,0
Setuju	14	46,7	46,7	96,7
Sangat Setuju	1	3,3	3,3	100,0
Total	30	100,0	100,0	

M4

	Frequency	Percent	Valid Percent	Cumulative Percent
Tidak Setuju	3	10,0	10,0	10,0
Valid Netral	10	33,3	33,3	43,3
Setuju	14	46,7	46,7	90,0
Sangat Setuju	3	10,0	10,0	100,0
Total	30	100,0	100,0	

Mean	3,3667	3,1000	3,5000	2,9667	3,3667	3,1333	3,5667	3,3000	3,3000
Sum	101,00	93,00	105,00	89,00	101,00	94,00	107,00	99,00	99,00

Y1

		Frequency	Percent	Valid Percent	Cumulative Percent
Valid	Tidak Setuju	6	20,0	20,0	20,0
	Netral	7	23,3	23,3	43,3
	Setuju	17	56,7	56,7	100,0
	Total	30	100,0	100,0	

Y2

		Frequency	Percent	Valid Percent	Cumulative Percent
Valid	Sangat Tidak Setuju	1	3,3	3,3	3,3
	Tidak Setuju	6	20,0	20,0	23,3
	Netral	13	43,3	43,3	66,7
	Setuju	9	30,0	30,0	96,7
	Sangat Setuju	1	3,3	3,3	100,0
	Total	30	100,0	100,0	

Y3

		Frequency	Percent	Valid Percent	Cumulative Percent
Valid	Sangat Tidak Setuju	1	3,3	3,3	3,3
	Tidak Setuju	1	3,3	3,3	6,7
	Netral	12	40,0	40,0	46,7
	Setuju	14	46,7	46,7	93,3
	Sangat Setuju	2	6,7	6,7	100,0
	Total	30	100,0	100,0	

Y4

		Frequency	Percent	Valid Percent	Cumulative Percent
Valid	Sangat Tidak Setuju	4	13,3	13,3	13,3
	Tidak Setuju	2	6,7	6,7	20,0
	Netral	15	50,0	50,0	70,0
	Setuju	9	30,0	30,0	100,0
	Total	30	100,0	100,0	

Y5

		Frequency	Percent	Valid Percent	Cumulative Percent
Valid	Sangat Tidak Setuju	1	3,3	3,3	3,3
	Tidak Setuju	8	26,7	26,7	30,0
	Netral	5	16,7	16,7	46,7
	Setuju	11	36,7	36,7	83,3
	Sangat Setuju	5	16,7	16,7	100,0
	Total	30	100,0	100,0	

Y6

		Frequency	Percent	Valid Percent	Cumulative Percent
Valid	Sangat Tidak Setuju	1	3,3	3,3	3,3
	Tidak Setuju	4	13,3	13,3	16,7

Netral	15	50,0	50,0	66,7
Setuju	10	33,3	33,3	100,0
Total	30	100,0	100,0	

Y7

	Frequency	Percent	Valid Percent	Cumulative Percent
Tidak Setuju	1	3,3	3,3	3,3
Netral	13	43,3	43,3	46,7
Valid Setuju	14	46,7	46,7	93,3
Sangat Setuju	2	6,7	6,7	100,0
Total	30	100,0	100,0	

Y8

	Frequency	Percent	Valid Percent	Cumulative Percent
Sangat Tidak Setuju	2	6,7	6,7	6,7
Valid Netral	15	50,0	50,0	56,7
Setuju	13	43,3	43,3	100,0
Total	30	100,0	100,0	

Y9

	Frequency	Percent	Valid Percent	Cumulative Percent
Tidak Setuju	10	33,3	33,3	33,3
Valid Netral	3	10,0	10,0	43,3
Setuju	15	50,0	50,0	93,3
Sangat Setuju	2	6,7	6,7	100,0
Total	30	100,0	100,0	

VALIDITAS

Correlations

	X1.1	X1.2	X1.3	X1.4	X1.5	Audit Tenure
X1.1 Pearson Correlation	1	,497**	,715**	,447*	,215	,778**
X1.1 Sig. (2-tailed)		,005	,000	,013	,255	,000
X1.1 N	30	30	30	30	30	30
X1.2 Pearson Correlation	,497**	1	,295	,129	,425*	,638**
X1.2 Sig. (2-tailed)	,005		,114	,497	,019	,000
X1.2 N	30	30	30	30	30	30
X1.3 Pearson Correlation	,715**	,295	1	,479**	,299	,763**
X1.3 Sig. (2-tailed)	,000	,114		,007	,109	,000
X1.3 N	30	30	30	30	30	30
X1.4 Pearson Correlation	,447*	,129	,479**	1	,274	,689**
X1.4 Sig. (2-tailed)	,013	,497	,007		,142	,000
X1.4 N	30	30	30	30	30	30
X1.5 Pearson Correlation	,215	,425*	,299	,274	1	,665**
X1.5 Sig. (2-tailed)	,255	,019	,109	,142		,000

N	30	30	30	30	30	30
Pearson Correlation	,778**	,638**	,763**	,689**	,665**	1
Audit Tenure Sig. (2-tailed)	,000	,000	,000	,000	,000	
N	30	30	30	30	30	30

** . Correlation is significant at the 0.01 level (2-tailed).

* . Correlation is significant at the 0.05 level (2-tailed).

Reliability Statistics

Cronbach's Alpha	N of Items
,733	5

Correlations

	X2.1	X2.2	X2.3	X2.4	X2.5	Tekanan Klien
X2.1 Pearson Correlation	1	,524**	,630**	,118	,199	,683**
X2.1 Sig. (2-tailed)		,003	,000	,535	,293	,000
X2.1 N	30	30	30	30	30	30
X2.2 Pearson Correlation	,524**	1	,199	,283	,187	,611**
X2.2 Sig. (2-tailed)	,003		,291	,130	,322	,000
X2.2 N	30	30	30	30	30	30
X2.3 Pearson Correlation	,630**	,199	1	,155	,413*	,672**
X2.3 Sig. (2-tailed)	,000	,291		,413	,023	,000
X2.3 N	30	30	30	30	30	30
X2.4 Pearson Correlation	,118	,283	,155	1	,628**	,684**
X2.4 Sig. (2-tailed)	,535	,130	,413		,000	,000
X2.4 N	30	30	30	30	30	30
X2.5 Pearson Correlation	,199	,187	,413*	,628**	1	,755**
X2.5 Sig. (2-tailed)	,293	,322	,023	,000		,000
X2.5 N	30	30	30	30	30	30
Tekanan Klien Pearson Correlation	,683**	,611**	,672**	,684**	,755**	1
Tekanan Klien Sig. (2-tailed)	,000	,000	,000	,000	,000	
Tekanan Klien N	30	30	30	30	30	30

** . Correlation is significant at the 0.01 level (2-tailed).

* . Correlation is significant at the 0.05 level (2-tailed).

Reliability Statistics

Cronbach's Alpha	N of Items
,710	5

Correlations

	Y1	Y2	Y3	Y4	Y5	Y6	Y7	Y8	Y9	Independensi Auditor	
Y1	Pearson Correlation	1	,574**	-,026	,503**	,146	,249	,362*	,145	,154	,561**
	Sig. (2-tailed)		,001	,892	,005	,442	,184	,049	,445	,415	,001
	N	30	30	30	30	30	30	30	30	30	30
Y2	Pearson Correlation	,574**	1	,166	,529**	,333	,382*	,362*	,201	,118	,676**
	Sig. (2-tailed)	,001		,380	,003	,072	,037	,050	,286	,534	,000
	N	30	30	30	30	30	30	30	30	30	30
Y3	Pearson Correlation	-,026	,166	1	,022	,308	,000	,279	,450*	,432*	,488**
	Sig. (2-tailed)	,892	,380		,909	,097	1,000	,136	,013	,017	,006
	N	30	30	30	30	30	30	30	30	30	30
Y4	Pearson Correlation	,503**	,529**	,022	1	,227	,375*	,135	,464**	,360	,684**
	Sig. (2-tailed)	,005	,003	,909		,227	,041	,476	,010	,050	,000
	N	30	30	30	30	30	30	30	30	30	30
Y5	Pearson Correlation	,146	,333	,308	,227	1	,020	,209	,288	,399*	,599**
	Sig. (2-tailed)	,442	,072	,097	,227		,915	,268	,122	,029	,000
	N	30	30	30	30	30	30	30	30	30	30
Y6	Pearson Correlation	,249	,382*	,000	,375*	,020	1	,506**	,213	,209	,512**
	Sig. (2-tailed)	,184	,037	1,000	,041	,915		,004	,259	,269	,004
	N	30	30	30	30	30	30	30	30	30	30
Y7	Pearson Correlation	,362*	,362*	,279	,135	,209	,506**	1	,058	,045	,502**
	Sig. (2-tailed)	,049	,050	,136	,476	,268	,004		,763	,814	,005
	N	30	30	30	30	30	30	30	30	30	30
Y8	Pearson Correlation	,145	,201	,450*	,464**	,288	,213	,058	1	,650**	,656**
	Sig. (2-tailed)	,445	,286	,013	,010	,122	,259	,763		,000	,000
	N	30	30	30	30	30	30	30	30	30	30
Y9	Pearson Correlation	,154	,118	,432*	,360	,399*	,209	,045	,650**	1	,659**
	Sig. (2-tailed)	,415	,534	,017	,050	,029	,269	,814	,000		,000
	N	30	30	30	30	30	30	30	30	30	30
Independensi Auditor	Pearson Correlation	,561**	,676**	,488**	,684**	,599**	,512**	,502**	,656**	,659**	1
	Sig. (2-tailed)	,001	,000	,006	,000	,000	,004	,005	,000	,000	
	N	30	30	30	30	30	30	30	30	30	30

** . Correlation is significant at the 0.01 level (2-tailed).

* . Correlation is significant at the 0.05 level (2-tailed).

Reliability Statistics

Cronbach's Alpha	N of Items
------------------	------------

,768	9
------	---

Correlations

		M1	M2	M3	M4	M5	M6	M7	M8	M9	Komitmen Profesional
M1	Pearson Correlation	1	,412*	,207	,314	,318	,328	,480**	,589**	,091	,651**
	Sig. (2-tailed)		,024	,274	,091	,087	,077	,007	,001	,633	,000
	N	30	30	30	30	30	30	30	30	30	30
M2	Pearson Correlation	,412*	1	,354	,511**	,265	-,140	,596**	,473**	,309	,639**
	Sig. (2-tailed)	,024		,055	,004	,156	,462	,001	,008	,097	,000
	N	30	30	30	30	30	30	30	30	30	30
M3	Pearson Correlation	,207	,354	1	,394*	,351	,210	,292	,464**	,605**	,678**
	Sig. (2-tailed)	,274	,055		,031	,058	,266	,118	,010	,000	,000
	N	30	30	30	30	30	30	30	30	30	30
M4	Pearson Correlation	,314	,511**	,394*	1	,279	,088	,340	,553**	,159	,617**
	Sig. (2-tailed)	,091	,004	,031		,135	,645	,066	,002	,401	,000
	N	30	30	30	30	30	30	30	30	30	30
M5	Pearson Correlation	,318	,265	,351	,279	1	,543**	,358	,596**	,196	,670**
	Sig. (2-tailed)	,087	,156	,058	,135		,002	,052	,001	,300	,000
	N	30	30	30	30	30	30	30	30	30	30
M6	Pearson Correlation	,328	-,140	,210	,088	,543**	1	,248	,241	,328	,492**
	Sig. (2-tailed)	,077	,462	,266	,645	,002		,186	,199	,077	,006
	N	30	30	30	30	30	30	30	30	30	30
M7	Pearson Correlation	,480**	,596**	,292	,340	,358	,248	1	,462*	,430*	,701**
	Sig. (2-tailed)	,007	,001	,118	,066	,052	,186		,010	,018	,000
	N	30	30	30	30	30	30	30	30	30	30
M8	Pearson Correlation	,589**	,473**	,464**	,553**	,596**	,241	,462*	1	,168	,793**
	Sig. (2-tailed)	,001	,008	,010	,002	,001	,199	,010		,374	,000
	N	30	30	30	30	30	30	30	30	30	30
M9	Pearson Correlation	,091	,309	,605**	,159	,196	,328	,430*	,168	1	,569**
	Sig. (2-tailed)	,633	,097	,000	,401	,300	,077	,018	,374		,001
	N	30	30	30	30	30	30	30	30	30	30
Komitmen Profesional	Pearson Correlation	,651**	,639**	,678**	,617**	,670**	,492**	,701**	,793**	,569**	1
	Sig. (2-tailed)	,000	,000	,000	,000	,000	,006	,000	,000	,001	
	N	30	30	30	30	30	30	30	30	30	30

*. Correlation is significant at the 0.05 level (2-tailed).

**. Correlation is significant at the 0.01 level (2-tailed).

Reliability Statistics

Cronbach's Alpha	N of Items
------------------	------------

,822	9
------	---

ASUMSI KLASIK

Model Summary^b

Model	R	R Square	Adjusted Square	R	Std. Error of the Estimate	Durbin-Watson
1	,788 ^a	,621	,578		3,07903	2,411

a. Predictors: (Constant), Komitmen Profesional, Audit Tenure, Tekanan Klien

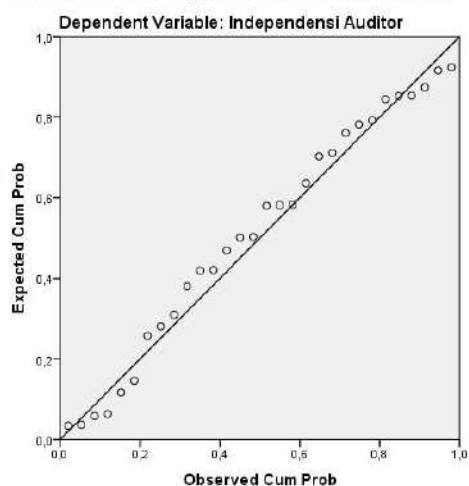
b. Dependent Variable: Independensi Auditor

Coefficients^a

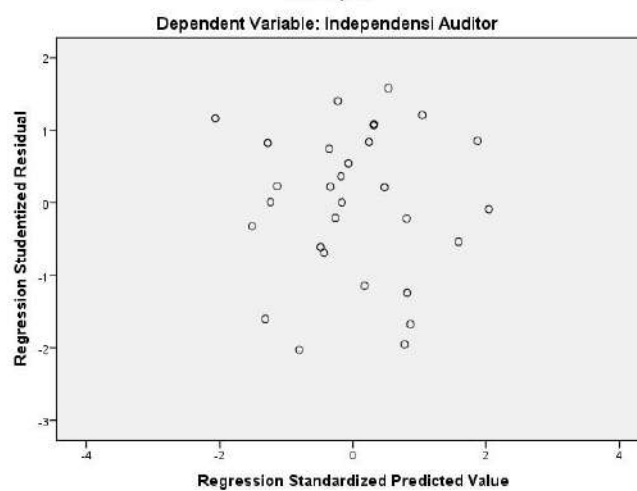
Model		Collinearity Statistics	
		Tolerance	VIF
1	Audit Tenure	,886	1,129
	Tekanan Klien	,848	1,180
	Komitmen Profesional	,889	1,125

a. Dependent Variable: Independensi Auditor

Normal P-P Plot of Regression Standardized Residual



Scatterplot



One-Sample Kolmogorov-Smirnov Test

		Unstandardized Residual
N		30
Normal Parameters ^{a,b}	Mean	,0000000
	Std. Deviation	2,91542589
	Absolute	,084
Most Extreme Differences	Positive	,079
	Negative	-,084
Kolmogorov-Smirnov Z		,461
Asymp. Sig. (2-tailed)		,984

a. Test distribution is Normal.

b. Calculated from data.

Runs Test

	Unstandardized Residual
Test Value ^a	,32132
Cases < Test Value	15
Cases >= Test Value	15
Total Cases	30
Number of Runs	16
Z	,000
Asymp. Sig. (2-tailed)	1,000

a. Median

Coefficients^a

Model	Unstandardized Coefficients		Standardized Coefficients	t	Sig.
	B	Std. Error	Beta		
1					
	(Constant)	6,272		1,687	,104
	Audit Tenure	,054	,104	,533	,598
	Tekanan Klien	-,075	,100	-,748	,461
	Komitmen Profesional	-,115	,062	-,364	,073

a. Dependent Variable: AbsUt

REGRESI BERGANDA

Model Summary

Model	R	R Square	Adjusted R Square	Std. Error of the Estimate
1	,786 ^a	,617	,589	3,03850

a. Predictors: (Constant), Tekanan Klien, Audit Tenure

ANOVA^a

Model		Sum of Squares	df	Mean Square	F	Sig.
	Regression	401,923	2	200,962	21,767	,000 ^b
1	Residual	249,277	27	9,232		
	Total	651,200	29			

a. Dependent Variable: Independensi Auditor

b. Predictors: (Constant), Tekanan Klien, Audit Tenure

Coefficients^a

Model		Unstandardized Coefficients		Standardized Coefficients	t	Sig.
		B	Std. Error	Beta		
	(Constant)	34,652	5,640		6,144	,000
1	Audit Tenure	,551	,185	,373	2,984	,006
	Tekanan Klien	-,834	,178	-,586	-4,679	,000

a. Dependent Variable: Independensi Auditor

REGRESI MODERASI

Model Summary

Model	R	R Square	Adjusted R Square	Std. Error of the Estimate
1	,836 ^a	,699	,636	2,85801

a. Predictors: (Constant), X2_M, Zscore: Komitmen Profesional, X1_M, Zscore: Audit Tenure, Zscore: Tekanan Klien

ANOVA^a

Model		Sum of Squares	df	Mean Square	F	Sig.
	Regression	455,162	5	91,032	11,145	,000 ^b
1	Residual	196,038	24	8,168		
	Total	651,200	29			

a. Dependent Variable: Independensi Auditor

b. Predictors: (Constant), X2_M, Zscore: Komitmen Profesional, X1_M, Zscore: Audit Tenure, Zscore: Tekanan Klien

Coefficients^a

Model	Unstandardized Coefficients		Standardized Coefficients Beta	t	Sig.
	B	Std. Error			
1					
	(Constant)	31,875		28,237	,000
	Zscore: Audit Tenure	1,940	,409	3,399	,002
	Zscore: Tekanan Klien	-2,686	-,567	-4,473	,000
	Zscore: Komitmen Profesional	,242	,051	,429	,672
	X1_M	-,840	-,131	-1,113	,277
	X2_M	-1,191	-,261	-2,271	,032

a. Dependent Variable: Independensi Auditor



Nur Afnitasy Nasir, S. Ak. Lahir di Bantaeng tanggal 30 oktober 1999. Yang merupakan anak perempuan kedua dari 3 bersaudara dari pasangan Muh. Nasir Madong S.sos, M.Si., dan Hj. Harnawati. Menghabiskan masa pendidikan di SD No 5 Lembang Cina Bantaeng pada tahun 2006-2011. Kemudian melanjutkan jenjang pendidikan Sekolah Menengah Pertama di

SMP negeri 2 Bantaeng pada tahun 2011-2013, kemudian jenjang sekolah menengah atas di SMA 2 Bantaeng pada tahun 2014-2017. Dan melanjutkan jenjang strata satu di perguruan tinggi UIN ALAUDDIN MAKASSAR pada tahun 2017 dengan memilih jurusan akuntansi Fakultas Ekonomi dan Bisnis Islam, yang kemudian menyelesaikan studi dan menjadi alumni UIN alauddin makassar di tahun 2022. Dalam menjalankan proses perkuliahan, saya juga berproses pada lembaga organisasi jurusan dan fakultas yaitu menjadi pengurus Himpunan Mahasiswa Jurusan Akuntansi dan menjadi anggota di kepengurusan Dewan Mahasiswa Fakultas Ekonomi dan bisnis islam UIN Alauddin Makassar.

