

**MENAJEMEN ASUHAN KEBIDANAN REMAJA PADA Nn “R” DENGAN  
DISMENORHEA PRIMER DI RS ISLAM FAISAL MAKASSAR  
TANGGAL 21 DESEMBER S/D 21 JANUARI 2022**



**KARYA TULIS ILMIAH**

**Di Ajukan Sebagai Salah Satu Syarat Untuk Meraih Gelar Ahli Madya  
Diploma Kebidanan di Universitas Islam Negeri  
( UIN Alauddin Makassar )**

**Oleh :**

**SRI LINDA YANA**

**NIM : 70400118050**

**UNIVERSITAS ISLAM NEGERI**  
**ALAUDDIN**  
**MAKASSAR**

**FAKULTAS KEDOKTERAN DAN ILMU KESEHATAN**

**UNIVERSITAS ISLAM NEGERI ALAUDDIN**

**PROGRAM STUDI DIII KEBIDANAN**

**MAKASSAR**

**2021**

## PERNYATAAN KEASLIAN KARYA TULIS ILMIAH

Mahasiswa yang bertanda tangan di bawah ini :

Nama : SRI LINDA YANA

Nim : 70400118050

Tempat/tanggal lahir : Bulukumba, 01 Oktober 1999

Jurusan/prodi : D3 Kebidanan

Fakultas : Kedokteran Dan Ilmu Kesehatan

Alamat : Jln.Rabiadjala, Kec. Pulau-Pulau aru, Kab, Kepulauan Aru

Judul : Manajemen Asuhan Kebidanan Remaja Pada Nn “R” Dengan  
Dismenorhea Primer Di RS Islam Faisal Makassar Tahun  
2021/2022

Menyatakan dengan sesungguhnya dan penuh kesadaran bahwa Karya Tulis Ilmiah ini benar adalah hasil sendiri. Jika kemudian hari terbukti bahwa karya ini merupakan duplikat, plagiat, atau di buat oleh orang lain, sebagian atau sepenuhnya, maka Karya Tulis Ilmiah dan gelar yang di peroleh batal demi hukum.

Samata, 25 Maret 2022

Penyusun

SRI LINDA YANA  
NIM : 70400118050

**HALAMAN PERSETUJUAN KARYA TULIS ILMIAH**

Nama : Sri Linda Yana  
Nim : 70400118050  
Judul : Manajemen Asuhan Kebidanan Remaja Pada Nn "R" Dengan  
Dismenorea Primer Di RS Islam Faisal Makassar Tanggal 21  
Desember – 21 Januari 2022

Karya Tulis Ilmiah ini telah disetujui untuk diajukan dalam Seminar Hasil Karya  
Tulis Ilmiah Jurusan Kebidanan Fakultas Kedokteran dan Ilmu Kesehatan  
Universitas Islam Negeri Alauddin Makassar.

Samata, 08 Juni 2022

Pembimbing I



Dr. Hj. Sitti Saleha, S.Si.T, SKM, M.Keb  
NIP : 19760126 200604 2 001

Pembimbing II



dr. Darmawansyih, M.Kes  
NIP : 19850228 201101 2 009

ALA UDDIN  
M A K A S S A R

M A K A S S A R

**PENGESAHAN KARYA TULIS ILMIAH**

Karya Tulis Ilmiah ini berjudul "Manajemen Asuhan Kebidanan Remaja Pada Nn "R" Dengan Dismenorhea Primer Di RS Islam Faisal Makassar Tanggal 21 Desember – 21 Januari 2022 ". Yang disusun oleh Sri Linda yana Nim : 70400118050, Mahasiswa Jurusan Kebidanan Fakultas Kedokteran dan Ilmu Kesehatan UIN Alauddin Makassar, telah diuji dan dipertahankan dalam uji Karya Tulis Ilmiah yang diselenggarakan pada hari Jum'at, 01 April 2022, dinyatakan telah dapat diterima sebagai salah satu syarat untuk memperoleh gelar Ahli Madya Kebidanan Jurusan Kebidanan (dengan beberapa perbaikan).

Makassar, 01 April 2022  
29 Syakban 1443 H

**DEWAN PENGUJI**

Ketua	: Dr.dr.Syatirah, Sp.A., M.Kes	(.....)
Sekretaris	: Firdayanti,S.SiT,M.Keb	(.....)
Pembimbing I	: Dr.Hj.Sitti saleha,S.Si.T,SKM,M.Keb	(.....)
Pembimbing II	: dr.Darmawansyih,M.Kes	(.....)
Penguji I	: Anieq Mumthi'ah Al Kautzar, S.ST., M.Keb	(.....)
Penguji II	: Dr.Wahyuddin G, M.Ag	(.....)

Diketahui oleh :

Dekan Fakultas Kedokteran & Ilmu Kesehatan  
Universitas Islam Negeri Alauddin Makassar.



Dr. dr. Syatirah, Sp.A., M.Kes  
NIP: 19800701 200604 2 002

## KATA PENGANTAR

Dengan memanjatkan puji syukur kehadirat Allah SWT, atas segala rahmat dan hidayah-Nya. Sehingga penulis dapat menyusun Proposal Penelitian dengan judul “Menajemen Asuhan Kebidanan Remaja Pada Nn “R” Dengan Dismenorhea Primer Di RS Islam Faisal Makassar.” Proposal penelitian ini diajukan kepada Fakultas kedokteran Dan Ilmu Kesehatan Universitas Islam Negeri Alauddin Makassar sebagai persyaratan dalam rangka menyelesaikan pendidikan DIII Kebidanan dan untuk memperoleh gelar Ahli Madya Kebidanan.

Dalam penyelesaian KTI ini penulis mendapat bimbingan dan arahan dari berbagai pihak. Untuk itu pada kesempatan ini penulis mengucapkan banyak terima kasih kepada :

1. Pimpinan Universitas Islam Negeri Alauddin Makassar  
Prof. Drs. Hamdan Juhannis, M.A, Ph. D
2. Pimpinan Fakultas Kedokteran dan Ilmu Kesehatan, Dr. dr. Syatirah, Sp.A,  
M.Kes, beserta seluruh staf administrasi
3. Ibu Firdayanti, S.Si,T,M.Keb selaku ketua prodi kebidanan Universitas Islam Negeri Alauddin Makassar
4. Ibu Dr. Hj Sitti Saleha, S.Si.T,SKM,M.Keb selaku pembimbing I yang senantiasa membagikan ilmu yang sangat bermanfaat dan membimbing dengan sabar dan ikhlas.

5. dr. Darmawansyih,M.Kes selaku pembimbing II yang telah banyak menyempatkan waktu untuk membimbing saya dalam penyelesaian Karya Tulis Ilmiah ini.
6. Ibu Anieq Mumthi'ah Al Kautzar,S.ST,M.Keb selaku penguji I yang telah banyak membagikan ilmu kepada saya, memberi kritik dan saran yang bersifat membangun untuk penyempurnaan Karya Tulis Ilmiah ini.
7. Bapak Dr. Wahyuddin G,M.Ag selaku penguji agama yang senantiasa memberikan masukan dan dukungan yang bersifat islamiah dalam penyusunan Karya Tulis Ilmiah ini.
8. Kepada seluruh dosen dan staf pengajar program studi kebidanan UIN Alauddin Makassar atas curahan ilmu pengetahuan dan segala bantuan yang diberikan kepada penulis selama menempuh pendidikan kebidanan.
9. Direktur RSU Islam Faisal makassar dan jajarannya yang telah memberikan izin dalam melaksanakan penelitian hingga selesai.
10. Ucapan yang tak ternilai untuk Ayahanda Raba dan Ibunda Subaeda tercinta atas doa, dukungan serta pengorbanannya yang telah memberikan bantuan secara material dan moral.
11. Kepada semua pihak yang tidak bisa penulis sebutkan satu persatu yang telah membantu penulis baik itu secara langsung maupun tidak langsung dalam menyelesaikan laporan penelitian ini.
12. Kepada seluruh teman-temanku di kebidanan yang selalu memberikan saran dan masukan khususnya angkatan 2018.

Niat yang baik dari hati akan mendapatkan hasil yang baik pula, dari Umar radhiyallahu ‘anhu bahwa Rasulullah *shallallahu ‘alaihi wa sallam* bersabda “*Innamal a’maalu bin niyyah*” (Sesungguhnya amal itu tergantung dengan niat), kalimat itulah yang selalu menjadikan pedoman bagi penulis agar menjadi lebih semangat meskipun dalam menyusun KTI ini masih jauh dari kata sempurna dan masih banyak menemui beberapa hambatan dan kesalahan, namun penulis berharap kritik dan saran yang sifatnya membangun dari semua pihak sehingga penulis dapat menyelesaikanya dengan baik. Akhir kata penulis ucapkan Jazakallah semoga Karya Tulis Ilmiah ini dapat bermanfaat bagi kita semua, Allahumma Amin.

Samata-Gowa, 25 maret 2022

Penulis

SRI LINDA YANA  
70400118050

UNIVERSITAS ISLAM NEGERI  
ALAUDDIN  
M A K A S S A R



## DAFTAR ISI

<b>PERNYATAAN KEASLIAN KTI.....</b>	<b>i</b>
<b>KATA PENGANTAR.....</b>	<b>ii</b>
<b>DAFTAR ISI.....</b>	<b>v</b>
<b>ABSTRAK.....</b>	<b>viii</b>
<b>BAB I : PENDAHULUAN.....</b>	<b>1</b>
A... Latar Belakang.....	1
B... Ruang Lingkup.....	8
C... Tujuan Penulisan.....	8
D... Manfaat.....	9
E... Metode Penulisan.....	10
F... Sistematika Penulisan.....	12
<b>BAB II : TINJAUAN PUSTAKA.....</b>	<b>14</b>
A... Tinjauan Umum Tentang Remaja.....	14
B... Tinjauan Umum tentang Disminore.....	29
C... Tinjauan Khusus Tentang Disminore.....	33
D... Tinjauan Umum Tentang Asuhan 7 Langkah Varney.....	40
E... Pendokumentasian Tindakan asuhan Kebidanan.....	44
<b>BAB III : STUDI KASUS.....</b>	<b>48</b>
Langkah I : Identifikasi Data Dasar.....	48
Langkah II : Identifikasi Diagnosa / Masalah Aktual.....	55
Langkah III : Identifikasi Masalah / Masalah Potensial.....	56
Langkah IV : Tindakan Segera.....	58
Langkah V : Rencana Tindakan Asuhan Kebidanan.....	58




Langkah VI : Implementasi Tindakan.....	61
Langkah VII : Evaluasi.....	63
Pendokumentasian Hasil Asuhan Kebidanan.....	65
<b>BAB IV : PEMBAHASAN.....</b>	<b>102</b>
<b>BAB V : PENUTUP.....</b>	<b>120</b>
A... Kesimpulan.....	120
B... Saran.....	122
<b>DAFTAR PUSTAKA.....</b>	<b>123</b>



## DAFTAR GAMBAR

Gambar 1.1 Persiapan Preovulasi.....	24
Gambar 1.2 Siklus Menstruasi.....	25
Gambar 1.3 Masa Subur.....	26



UNIVERSITAS ISLAM NEGERI  
**ALAUDDIN**  
M A K A S S A R

## DAFTAR LAMPIRAN

- Lampiran I : surat permohonan izin penelitian dari Fakultas Kedokteran dan Ilmu Kesehatan Universitas Islam Negeri Alauddin Makassar kepada kepala Gubernur Sulawesi Selatan (Kepala Badan Penelitian Dan Pengembangan Daerah provinsi Sulawesi Selatan)
- Lampiran II : Surat izin atau rekomendasi penelitian dari Gubernur Sulawesi Selatan/Badan Penelitian Dan Pengembangan Daerah Provinsi Sulawesi Selatan Kepada Kepala RS Islam Faisal Makassar
- Lampiran III : Surat Keterangan Selesai Penelitian dari RS Islam Faisal Makassar
- Lampiran IV : Surat Keterangan Layang Etik
- Lampiran V : Daftar Riwayat Hidup

UNIVERSITAS ISLAM NEGERI  
**ALAUDDIN**  
M A K A S S A R

## ABSTRAK

JURUSAN KEBIDANAN  
UIN ALAUDDIN MAKASSAR  
KARYA TULIS ILMIAH, DESEMBER 2021

**SRI LINDA YANA, 70400118050**

Pembimbing I : Sitti Saleha

Pembimbing II : Darmawansyih

“Menajemen Asuhan Kebidanan Remaja Pada Nn “R” Dengan Disminorhea Primer Di RS Islam Faisal Makassar Tanggal 21 Desember Tahun 2022”

---

Dismenore atau nyeri haid merupakan salah satu kondisi gejala klinis yang biasanya dialami oleh wanita usia sekitar 15-25 tahun. Dismenore adalah nyeri perut bagian bawah saat menstruasi yang biasanya di sertai dengan gejala lainnya seperti sakit kepala, diare, mual dan muntah. Dismenore dibagi menjadi dua yaitu dismenore primer dan dismenore sekunder. Dismenore primer adalah nyeri haid tanpa adanya kelainan pada organ genital, sedangkan dismenore sekunder adalah nyeri haid dengan adanya kelainan pada organ genital dan biasanya terjadi pada wanita berusia lebih dari 30 tahun. Dismenore yang paling sering terjadi adalah dismenore primer diantaranya mengalami nyeri hebat sampai mengganggu aktivitas sehari-hari.

Penelitian ini bertujuan untuk melaksanakan Manajemen Asuhan Kebidanan Remaja pada Nn “R” dengan Dismenore Primer di RS Islam Faisal Makssar tanggal 21 Desember 2021 s/d 21 Januari 2022. Metode yang digunakan pada penelitian ini yaitu studi kasus sesuai dengan yang diterapkan pada 7 Langkah Varney dan SOAP kunjungan rumah.

Berdasarkan penelitian studi kasus dengan Manajemen Asuhan Kebidanan 7 Langkah Varney didapatkan hasil yaitu remaja dengan Dismenore Primer yang berusia 19 tahun mengeluh nyeri perut dialami sejauh 2 hari. mual dan muntah lebih dari 2 kali, payudara nyeri tekan, abdomen nyeri tekan dan tegang, pemeriksaan USG tidak ada kelainan. Asuhan yang di lakukan dengan pemberian obat farmakologi dan non farmakologi.

Kesimpulan dari penelitian ini adalah pemeriksaan fisik pada Nn “R” saat ini mengeluh nyeri perut dialami sejauh 2 hari, mual dan muntah. Pemeriksaan fisik payudara nyeri tekan, abdomen nyeri tekan dan tegang. Dari hasil asuhan tidak ditemukan komplikasi pada pasien. Diharapkan bidan sebagai tenaga kesehatan mampu melakukan asuahn kepada remaja dengan dismenore primer dengan memberikan pengertian atau penjelasan serta penanganan yang tepat untuk mencegah dan memberikan terapi islami agar pasien lebih tenang.

**Kata Kunci : Remaja, Dismenore Primer, 7 Langkah Varney**



## ABSTRACT

**MIDWIFERY  
DEPARTMENT UIN ALAUDDIN  
MAKASSAR SCIENTIFIC PAPER,  
DECEMBER 2021**

**Sri Linda Yana, 70400118050**  
**Supervisor 1 :Sitti Saleha**  
**Supervisor 2 :Darmawansyah**

### **Management Of Adolescent Midwifery Care For Ms “R” With Primary Dysmenorrhea at Faisal Islamic Hospital Makassar on December 21, 2022**

---

Dysmenorrhea or menstrual pain is a clinical symptom condition that is commonly experienced by women during the age of 15 to 25 years. Dysmenorrhea is lower abdominal pain during menstruation. This problem is often accompanied by other symptoms such as headache, diarrhea, nausea and vomiting. Dysmenorrhea is divided into two, namely primary dysmenorrhea and secondary dysmenorrhea. Primary dysmenorrhea is a menstrual pain without any abnormalities in the genital organs, while secondary dysmenorrhea is a menstrual pain with abnormalities in the genital organs. The latter usually occurs in women aged over 30 years. However, the most common dysmenorrhea is primary dysmenorrhea where women may experience severe pain which could also influence the quality of life.

The major purpose of this study was to conduct midwifery care management on Mrs. “R” as the patient of Islam Faisal hospital with case of dysmenorrhea. The study was conducted from December 21<sup>st</sup>, 2021 until January 21<sup>st</sup>, 2022. The methodological approach used in this study was a case study by utilizing 7 stages of Varney management approach as well as SOAP documentation procedure in the form of home visits.

From this case study research, it was apparent that the patient was Mrs “R”, a 19-year-old patient with the case of Primary Dysmenorrhea. She experienced an abdominal pain for 2 days. In addition, she also suffered from nausea, a couple of vomiting, breast tenderness, abdomen tenderness, and high tension. Therefore, ultrasound examination was conducted in which no abnormalities were found in her genital organs. Therefore, caring management is conducted by administering both pharmacological and non-pharmacological drugs.

Based on the physical examination given to the patient, this study concluded that despite the symptoms felt by the patient, it was suggested that there were no complications found during the treatment. As implications, it is expected for midwives and health workers to be able to provide decent treatments for patients with primary dysmenorrhea by providing proper explanation, medical treatments, and Islamic therapy so that patients could feel better and calmer.

**Key word: Primary Dysmenorrhea**

**BAB I**  
**PENDAHULUAN**

**A. LATAR BELAKANG**

Remaja adalah suatu masa kehidupan individu dimana terjadi eksplorasi psikologis untuk menentukan identitas diri. Pada masa transisi dari masa anak-anak ke masa remaja individu mulai mengembangkan ciri-ciri abstrak dan konsep diri menjadi lebih berbeda. Remaja mulai memandang diri dengan penilaian dan standar pribadi, tetapi kurang dalam interpretasi perbandingan sosial (Desta Rosyida, 2019).

Pada masa remaja akan ada perubahan yang terjadi baik pada perubahan fisik, emosional maupun sosial. Salah satu perubahan fisik yang terjadi pada masa remaja adalah mengalami menstruasi. Menstruasi pertama kali biasanya dialami oleh perempuan sekitar usia 10 tahun, namun bisa juga lebih dini atau lebih lambat. Menstruasi menandakan bahwa seorang perempuan sudah mampu untuk menghasilkan keturunan dan tentunya hal ini sangat diharapkan oleh semua perempuan (Indrawati, Desni Putriadi, 2019).

Menstruasi adalah bagian normal dari proses siklus alami yang terjadi pada wanita sehat di antara masa pubertas hingga akhir tahun-tahun reproduksi (Verawaty & Rahayu, 2017). Menstruasi datang setiap bulan pada usia reproduksi, banyak wanita yang mengalami ketidaknyamanan fisik, atau



merasa tersiksa saat menjelang atau selama haid berlangsung (wirawan, 2017).

Masalah yang sering dialami perempuan saat menstruasi adalah rasa tidak nyaman atau rasa nyeri hebat yang disebut dengan disminore. Disminore atau nyeri menstruasi terjadi karena prostaglandin, yaitu zat yang menyebabkan otot rahim berkontraksi. Pada sebagian perempuan, nyeri menstruasi yang dirasakan dapat berupa nyeri samar, tetapi sebagian yang lain dapat terasa kuat dan bahkan bisa membuat aktivitas terganggu. Nyeri ini timbul bersamaan dengan haid, sebelum haid atau bisa juga segera setelah haid (Wuri wulan dari, Dkk., 2018).

Menurut data *World Health Organization* (WHO) (2019) didapatkan kejadian sebesar 1.769.425 jiwa (90%) wanita yang mengalami disminore, rata-rata lebih dari 50% perempuan di setiap Negara mengalami disminore. di Swedia sekitar 72%, di Eropa disminore terjadi pada 45-97% wanita. Di Amerika Serikat diperkirakan hampir 90% wanita mengalami disminore dan 10-15% di antaranya mengalami disminore berat, yang menyebabkan mereka tidak mampu melakukan kegiatan apapun. Nyeri haid terjadi pada lebih dari setengah wanita usia reproduktif dengan prevelensi yang beragam.(Wahida Rohmawati, 2019)

Disminore atau nyeri yang dirasakan saat menstruasi akan mengakibatkan aktivitas sehari-hari menjadi terganggu. Jenis disminore



dibagi menjadi dua klasifikasi yaitu disminore primer dan disminore sekunder. Disminore primer adalah rasa nyeri/ keram pada perut bagian bawah, punggung bahkan sampai paha tanpa kelainan yang nyata pada alat genital, dimana nyeri bisa timbul sebelum haid atau bersamaan dengan awal terjadinya haid. Sedangkan disminore sekunder baru muncul yaitu jika ada penyakit atau kelainan yang menetap seperti infeksi Rahim, kista atau polip, tumor sekitar kandung, serta kelainan kedudukan Rahim yang mengganggu organ dan jaringan disekitarnya (Ulya RA, 2016).

Sebanyak 90% dari perempuan diseluruh dunia telah mengalami menstruasi dan lebih dari 50% perempuan yang telah menstruasi mengalami disminore primer dengan 10-20% perempuan tersebut mengalami gejala yang cukup parah. Angka kejadian disminore primer di Negara Indonesia sebanyak 64.25%, yang mana 54.89% diantaranya mengalami disminore primer dan 9.36% mengalami disminore sekunder (Anurogo,2015).

Disminore yang paling sering terjadi adalah disminore primer lebih dari 50% wanita mengalaminya dan 10-15% diantaranya mengalami nyeri yang hebat sampai mengganggu aktifitas dan kegiatan sehari-hari. Biasanya disminore primer timbul pada masa remaja, yaitu sekitar 2-3 tahun (Anugoro,2016).

M A K A S S A R

Gejala disminore primer antara lain pada area abdomen bagian bawah terasa nyeri kolik dan menyebar ke bagian punggung bawah. Rasa nyeri yang terasa di area suprapubis bisa berupa nyeri tajam, dalam, atau tumpul/sakit, atau rasa kram. Di daerah pelvis akan terasa sensasi penuh, dan sensasi mulas, juga akan menjalar ke paha bagian dalam dan area lumbosakralis. Selain rasa nyeri, disminore primer juga dapat menyebabkan mual dan vomiting (rasa mual dan muntah), sakit kepala, pusing, letih, diare, emosi yang labil selama menstruasi, bahkan pingsan (Ulya RA. 2016).

Disminore primer juga memberikan dampak yang buruk bagi remaja putri usia sekolah, yaitu menimbulkan gangguan dalam kegiatan belajar mengajar, tidak memperhatikan penjelasan yang diberikan oleh guru, dan kecenderungan tidur dikelas saat kegiatan belajar mengajar, bahkan 26% mengalami ketinggalan kelas. Hal ini berpengaruh dibidang akademik maupun non akademik. Banyak remaja yang mengeluh bahkan tidak mau masuk sekolah pada saat menstruasi (TA Larasati. 2016).

Berdasarkan data demografi ditemukan bahwa disminore primer dipengaruhi oleh berbagai faktor, misalnya faktor kejiwaan termasuk didalamnya adalah stres yang berhubungan dengan kepribadian seseorang dalam menghadapi masalah, faktor konstitusi misalnya anemia yang berhubungan dengan gizi seseorang, faktor resiko ini berhubungan dengan meningkatnya tingkat kejadian disminorhea primer antara lain (1) menarche

usia dini, (2) riwayat keluarga dengan disminore, (3) Indeks masa tubuh yang tidak normal, (4) kebiasaan memakan makanan yang cepat saji, (5) durasi perdarahan saat haid, (6) terpapar asap rokok, (7) konsumsi kopi. (TA Larasati, 2016)

Berdasarkan uraian diatas dapat kita ketahui bahwa disminore Primer memberi dampak yang buruk bagi remaja putri, yaitu menimbulkan gangguan dalam kegiatan belajar mengajar, banyak remaja tidak mau masuk sekolah pada saat menstruasi. Maka dari itu peneliti mengambil disminore primer sehingga memerlukan pencegahan dan penanganan segera mungkin agar tidak menimbulkan dampak buruk ini berpengaruh di bidang akademik maupun non akademik.

Pencegahan yang lebih aman dengan cara melakukan senam disminorhea primer. Olahraga atau senam merupakan salah satu tehnik relaksasi yang dapat digunakan untuk mengurangi nyeri karena saat melakukan olahraga atau senam, otak dan saraf tulang belakang akan menghasilkan endorphin, hormon yang berfungsi sebagai obat penenang alami dan menimbulkan rasa nyaman (Lisa mona, 2017).

Pada remaja putri upaya yang dilakukan terhadap kejadian disminorhea primer berupa: (1) mengurangi stress dengan cara memperbanyak berfikir terbuka dan positif, berinteraksi dengan orang tua, teman, sahabat

serta berlatih manajemen waktu, (2) mengurangi konsumsi fast food dengan memperbanyak mengkonsumsi makanan yang kaya akan nutrisi dan vitamin. Seperti sayuran, buah, ikan, dan madu, (3) meningkatkan aktifitas fisik dengan berjalan kaki 30 menit per hari dalam 3 hari pertama menstruasi serta memperbanyak olahraga. Selain itu bagi remaja putri dengan intensitas nyeri menstruasi sangat berat dapat berkonsultasi dengan Dokter dan Bidan (Ulya, 2016).

Berdasarkan hasil penelitian yang di dapatkan di SMKN 2 Malang tahun ajaran 2016/2017, menunjukkan bahwa dari 32 siswi terdapat 23 siswi yang mengalami disminore primer. Dari 23 siswi yang mengalaminya, hanya 5 siswi yang memeriksakan diri ke fasilitas kesehatan, 7 siswi hanya beristirahat atau tidur selama merasakan nyeri, 5 siswi mengonsumsi obat pereda rasa nyeri dan jamu, 1 siswi menggunakan kompres air hangat pada perut bagian bawah dan 10 siswi lainnya hanya membiarkan rasa nyeritersebut sampai hilang dengan sendirinya (Devi Febriani, dkk., 2018).

Pada beberapa wilayah di kota Makassar. Prevelensi disminore primer pada remaja putri di beberapa wilayah Kotamadya Makassar didapatkan, dari 997 remaja putri, terdapat 935 kasus (93,8%) remaja diketahui menderita disminorhea primer. Hal ini menunjukkan tingginya prevalensi kejadian disminorhea primer di Kota Makassar. (Suriani Beddu. Dkk., 2015).

Menurut penelitian yang dilakukan di SMAN 1 Kahu Kabupaten Bone pada bulan Oktober tahun 2012, pada 40 responden ditemukan sebesar 65% responden mengalami disminore dengan tingkatan nyeri yang berbeda-beda. Responden dengan disminore yang merasakan nyeri ringan sebesar 57,7%, nyeri sedang 38,5% dan nyeri berat sebesar 3,8% hal ini menunjukkan bahwa banyaknya siswa yang mengalami disminore di SMAN 1 kahu Kabupaten Bone (Utami, Dkk., 2018).

Berdasarkan data yang diperoleh dari sekolah SMA Negeri 21 Makassar pada tahun 2011 jumlah siswi kelas X sebanyak 230 orang, tahun 2012 sebanyak 242 orang, dan tahun 2013 sebanyak 240 orang dibagian antara 10 kelas. Dari hasil wawancara dengan beberapa siswi, bahwa nyeri haid (disminore) merupakan salah satu gejala yang dirasakan sebelum atau pada saat menstruasi (Hasrinta., 2015).

Berdasarkan data yang didapatkan angka kejadian Disminore Primer di RS Islam Faisal Makassar yaitu sebanyak 52 kasus. Pada tahun 2016 sebanyak 2 Remaja, 2017 sebanyak 5 Remaja, pada tahun 2018 sebanyak 22 Remaja, pada tahun 2019 sebanyak 15 Remaja, pada tahun 2020 8 Remaja. (Rekam medik RS Islam Faisal Makassar, 2020)

Berdasarkan uraian dan data diatas, dapat kita ketahui bahwa disminorhea primer masih tinggi di Indonesia utamanya di Makassar di wilayah kerja RS Islam

Faisal Makassar. Peneliti mengambil RS Islam Faisal Makassar sebagai tempat peneliti karena dari wilayah kerja RS Makassar Jumlah disminore terbanyak dengan (52 kasus) atau 27,4% (Rekam medik RS Islam Faisal Makassar 2020). Sehingga memerlukan pencegahan dan penanganan segera mungkin agar tidak menimbulkan peningkatan disminore primer secara signifikan yang berbahaya bagi kesehatan remaja. Atas dari pemikiran itulah, sehingga penulis tertarik untuk melakukan penelitian tentang Manajemen Asuhan Kebidanan Remaja Pada Nn “R” Dengan Dismenorhea Primer Di RS Islam Faisal Makassar.

### ***B. Ruang lingkup***

Pembahasan dalam penulisan Karya Tulis Ilmiah ini merangkum penerapan Manajemen Asuhan Kebidanan Remaja Pada Nn “R” Dengan Dismenorhea primer Di RS Islam Faisal Makassar

### ***C. Tujuan penelitian***

Berdasarkan rumusan masalah adapun tujuan penelitian ini, yaitu :

#### **1. Tujuan Umum**

- a. Menambah pengetahuan khususnya dalam proses pelaksanaan asuhan kebidanan pada remaja dengan dismenorhea primer dengan pendekatan manajemen asuhan sesuai dengan standar dan wewenang bidan.



- b. Dilakukan Manajemen Asuhan kebidanan Remaja Pada Nn “R” Dengan Dismenorea Primer Di RS Islam Faisal Makassar sesuai dengan standard dan wewenang bidan.

2. Tujuan khusus

- a. Dapat melaksanakannya pengkajian dan analisis data pada remaja dengan disminore primer di RS Islam Faisal Makassar
- b. Dapat merumuskannya diagnosa/masalah aktual yang terjadi pada remaja dengan disminore primer di RS Islam Faisal Makassar
- c. Dapat merumuskannya diagnosa/masalah potensial yang terjadi pada remaja dengan disminore primer di RS Islam Faisal Makassar
- d. Dapat mengidentifikasi perlunya tindakan segera dan kolaborasi pada remaja dengan disminore primer di RS Islam Faisal Makassar
- e. Dapat menyusun rencana tindakan asuhan kebidanan pada remaja dengan disminore primer di RS Islam Faisal Makassar
- f. Dapat melaksanakan tindakan asuhan kebidanan pada remaja dengan disminore primer di RS Islam Faisal Makassar
- g. Dapat dilaksanakannya evaluasi tindakan asuhan kebidanan yang telah diberikan pada remaja dengan disminore primer di RS Islam Faisal Makassar
- h. Dapat dilaksanakannya pendokumentasian hasil asuhan kebidanan pada remaja dengan disminore primer di RS Islam Faisal Makassar



#### ***D. Manfaat***

##### 1. Manfaat Praktis

Sebagai salah satu persyaratan dalam menyelesaikan pendidikan Diploma III Kebidanan Universitas Islam Negeri Alauddin Makassar.

##### 2. Manfaat Ilmiah

Sebagai masukan atau informasi bagi tenaga bidan maupun tenaga kesehatan lainnya khususnya yang berkaitan dengan diseminore pada remaja

##### 3. Manfaat Institusi

Sebagai bahan acuan yang di harapkan dapat bermanfaat dalam pengembangan institusi dan penulisan karya ilmiah selanjutnya.

##### 4. Manfaat Bagi Penulis

Sebagai bahan tambahan pengalaman bagi penulis untuk memperluas dan menambah wawasan dalam asuhan kebidanan

#### ***E. Metode penulisan***

Dalam penyusunan karya ilmiah ini berdasarkan teori ilmiah yang di padukan dengan praktek dan pegalaman penulis, memerlukan data yang objektif dan relevan dengan teori-teori yang dijadikan dasar analisa dalam pemecahan masalah.

Untuk itu penulis menggunakan metode sebagai berikut :

1. Studi kepustakaan

Dengan mempelajari buku-buku literatur dan mengambil data-data dari internet (*scholar/candekia*), antara lain : membaca buku dari berbagai sumber yang berkaitan dengan dismire primer pada remaja, mengakses data melalui internet dan mempelajari karya tulis ilmiah yang ada.

2. Studi kasus

Dengan menggunakan pendekatan proses manajemen asuhan kebidanan yang meliputi 7 langkah varney yaitu : identifikasi dan analisa data dasar, identifikasi dianosa/masalah aktual, antisipasi masalah/diagnose potensial, melakukan tindakan segera dan kolaborasi, merencanakan asuhan kebidanan dan mengevaluasi tindakan.

Untuk memperoleh data yang akurat, penulis menggunakan teknik :

a. Anamnesa

Penulis melakukan Tanya jawab dengan pasien dan suami maupun keluarganya serta bidan dan dokter yang dapat membantu memberikan keterangan atau informasi yang di butuhkan dalam memberikan asuhan kebidanan.

b. Pemeriksaan fisik

Pemeriksaan fisik dilakukan secara sistematis meliputi inspeksi, palpasi, serta auskultasi dan lain-lain.

c. Pengkajian psikososial

Pengkajian psikososial meliputi pengkajian status emosional, respon terhadap kondisi yang di alami serta pola interaksi klien terhadap keluarga, petugas kesehatan, dan lingkungannya.

3. Studi dokumentasi

Membaca dan mempelajari status yang berhubungan dengan keadaan pasien yang bersumber dari catatan dokter, bidan, dan perawat.

4. Kasus

Mengadakan konsultasi dengan tenaga kesehatan yang menangani pasien serta pembimbing karya tulis ilmiah mengenai masalah yang di alami pasien yakni dismenorhea primer pada remaja.

**F. Sistematika penulisan**

Penulisan karya tulis ilmiah ini berisi 5 bab, bab I merupakan pendahuluan yang berisi latar belakang, ruang lingkup pembahasan, tujuan penulisan manfaat penulisan, metode penulisan dan sistematika penulisan. Bab II merupakan tinjauan teori yang berisi tinjauan umum tentang keluarga berencana, tinjauan umum tentang kontrasepsi IUD, tinjauan tentang kontrasepsi IUD dalam pandangan islam, tinjauan tentang proses manajemen kebidanan keluarga berencana untuk akseptor baru KB IUD. Bab III merupakan studi kasus, bab IV merupakan pembahasan, dan bab V merupakan penutup yang berisi kesimpulan.

## BAB II

### TINJAUAN PUSTAKA

#### *A. Tinjauan Umum Tantang Remaja*

##### 1. Remaja

Secara etimologi, remaja berarti “tumbuh menjadi dewasa”. Definisi remaja (adolescence) menurut organisasi kesehatan dunia (WHO) yaitu periode usia antara 10 sampai 19 tahun, sedangkan perserikatan bangsa-bangsa (PBB) menyebut kaum muda untuk usia antara 15 tahun sampai 24 tahun. Sementara itu, menurut The Health Resources dan Services Administrations Guidelines Amerika Serikat, rentang usia remaja adalah 11-21 tahun dan terbagi menjadi tiga tahap, yakni remaja awal (11-14 tahun); remaja menengah (15-17 tahun) ; dan remaja akhir (18-21 tahun). Definisi ini kemudian disatukan dalam terminology kaum muda. (Rosyida, 2019), remaja sendiri dapat ditinjau dari tiga sudut pandang yaitu secara kronologis, secara fisik, secara psikologis (Desta Ayu CR. 2019).

Remaja adalah periode yang paling rawan dalam perkembangan hidup seorang manusia setelah ia bertahan hidup (survive), dimana secara fisik ia akan mengalami perubahan fisik yang spesifik dan secara psikologis. Dalam perubahan fisik salah satunya yaitu terjadi pematang secara seksual. Pematang secara seksual merupakan suatu periode dimana seorang anak mengalami perubahan fisik, hormonal, dan seksual

merupakan suatu periode dimana seorang anak mengalami perubahan fisik, hormonal, dan seksual serta mampu mengadakan proses reproduksi.

Masa remaja adalah suatu fase perkembangan yang dinamis dalam kehidupan seseorang. Masa ini merupakan periode transisi dari masa anak ke masa dewasa yang ditandai dengan percepatan perkembangan fisik, mental, emosional dan sosial. Perubahan paling awal muncul yaitu perkembangan secara biologis. Salah satu tanda keremajaan secara biologi yaitu mulainya remaja mengalami menstruasi. Menstruasi dimulai saat pubertas dan kemampuan seorang wanita untuk mengandung anak atau masa reproduksi. Menstruasi biasanya di mulai antara usia 10 dan 16 tahun, tergantung dari berbagai faktor, termasuk kesehatan wanita, status nutrisi dan berat tubuh terhadap tinggi tubuh. Walaupun demikian, pada kenyataannya banyak wanita yang mengalami masalah menstruasi, diantaranya nyeri menstruasi/ disminore (Desta Ayu Cahya Rosyida. 2019).

## 2. Kesehatan Reproduksi

Kesehatan reproduksi adalah kesehatan secara fisik, mental, kesejahteraan social secara utuh pada semua hal yang berhubungan dengan system dan fungsi, serta proses bukan hanya kondisi yang bebas dari penyakit atau kecacatan (Desta Ayu Cahya Rosyida. 2019).

Implikasi definisi kesehatan reproduksi berarti bahwa setiap orang mampu memiliki kehidupan seksual yang memuaskan dan aman bagi

dirinya, juga mampu menurunkan serta memenuhi keinginan tanpa adanya hambatan apapun, kapan dan beberapa sering untuk memiliki keturunan (Desta Ayu Rosyida. 2019).

Kesehatan reproduksi tidak bermula dari beberapa masalah atau penyakit, seperti penyakit menular seksual, kematian ibu atau daftar program kesehatan ibu dan anak, safe motherhood, serta keluarga berencana. Kesehatan reproduksi harus konteks hubungannya dengan resiko (Ulya Rohima Ammar, 2016).

Dimana usia lebih muda yaitu 15-25 tahun diberikan edukasi tentang kesehatan reproduksi terutama tentang disminorhea primer agar bisa mempersiapkan diri sehingga siap secara psikis dalam menerima pengalaman baru terkait masalah genetalis (alat kandungan) remaja yang bersangkutan (Ulya Rohima Ammar. 2016).

### 3. Menstruasi

a. Menstruasi adalah proses alamiah yang terjadi pada perempuan.

Menstruasi merupakan perdarahan teratur dari uterus sebagai pertanda bahwa alat kandungan telah menunaikan faalnya. Masa ini akan mengubah perilaku dari beberapa aspek, misalnya psikologi dan lain-lain. Pada wanita biasanya pertama kali mengalami menstruasi (menarche) pada umur 12-16 tahun siklus menstruasi normal terjadi



setiap 22-35 hari, dengan lamanya menstruasi selama 2-7 hari (Desta Ayu Cahya Rosyida, 2019).

الْحَمْدُ لِلَّهِ عَلَى كُلِّ حَالٍ وَاسْتَغْفِرُ اللَّهُ مِنْ كُلِّ ذَنْبٍ

Artinya :

“Segala puji bagi Allah di atas segala hal dan aku mohon ampun kepada Allah SWT dari segala dosa”.(H.R. Bukhari,2016)

Haid adalah suatu gangguan yang dimana dapat mengakibatkan gangguan terhadap fisik dan psikis wanita, juga terhadap pria. Secara fisik, dengan keluarnya darah yang segar dapat mengakibatkan gangguan pada jasmani wanita. Rasa sakit seringkali melilit perutnya akibat rahim berkontraksi. Disisi lain, kedatangan tamu bulanan itu mengakibatkan nafsu seksual wanita sangat menurun, emosinya sering kali tidak terkontrol. Hubungan seks ketika itu tidak melahirkan hubungan intim antara pasangan, apalagi dengan darah yang selalu siap keluar. Itu adalah gangguan psikis bagi wanita. Darah yang aromanya tidak sedap serta tidak menyenangkan untuk dilihat merupakan salah satu aspek gangguan kepada pria dan mengganggu ketenangan suami atau siapapun disekeliling wanita (Quraish shihab 2017:474).

Bertaubat adalah menyucikan diri dari kotoran batin, sedang menyucikan diri dari kotoran lahir adalah mandi atau berwudhu, demikianlah penyucian jasmani dan rohani digabung oleh penutup ayat ini sekaligus



memberi isyarat bahwa hubungan seks baru dapat dibenarkan jika haid telah berhenti dan istri telah mandi (Quraish Shihab,2017: 480).

Adapun ayat yang menjelaskan tentang tayamum bagi orang yang berhalangan menggunakan air sebagai alat bersuci. Pengertian tayamum menurut bahasa ialah berasal dari kata Al-aqshdu atau bermaksud, sedangkan pengertian tayamum menurut istilah adalah bersuci menggunakan debu yang bersih tanpa air. Tayamum merupakan salah satu bentuk ruksah (keringanan) yang Allah berikan untuk orang yang berhalangan menggunakan air sebagai alat bersuci. Tentu saja dalil tayamum ini dilandaskan dari Al-qur'an dan Hadist. Adapun ayat yang terkandung didalamnya yaitu dalam QS.Al-Maidah:6 (Kementrian Agama, 2015)

يَا أَيُّهَا الَّذِينَ آمَنُوا إِذَا قُمْتُمْ إِلَى الصَّلَاةِ فَاغْسِلُوا وُجُوهَكُمْ وَأَيْدِيَكُمْ إِلَى الْمَرَافِقِ وَامْسَحُوا بِرُءُوسِكُمْ وَأَرْجُلَكُمْ إِلَى الْكَعْبَيْنِ ۚ وَإِنْ كُنْتُمْ جُنُبًا فَاطَّهَّرُوا ۚ وَإِنْ كُنْتُمْ مَرْضَىٰ أَوْ عَلَىٰ سَفَرٍ أَوْ جَاءَ أَحَدٌ مِنْكُم مِّنَ الْغَائِطِ أَوْ لَامَسْتُمُ النِّسَاءَ فَلَمْ تَجِدُوا مَاءً فَتَيَمَّمُوا صَعِيدًا طَيِّبًا فَامْسَحُوا بِوُجُوهِكُمْ وَأَيْدِيكُمْ مِنْهُ ۗ مَا يُرِيدُ اللَّهُ لِيَجْعَلَ عَلَيْكُمْ مِنْ حَرَجٍ وَلَكِنْ يُرِيدُ لِيُطَهِّرَكُمْ وَلِيُتِمَّ نِعْمَتَهُ عَلَيْكُمْ لَعَلَّكُمْ تَشْكُرُونَ

Terjemahnya :

“wahai orang-orang yang beriman, apabila kamu hendak mengerjakan sholat, maka basulah mukamu dan tanganmu sampai dengan siku, dan sapulah kepala mu dan (basuh) kakimu sampai dengan kedua mata kaki, dan jika kamu junub maka mandilah, dan jika kamu sakit atau dalam perjalanan atau kembali dari tempat buang air (kakus) atau menyentuh perempuan, lalu kamu tidak memperoleh air, maka bertayamumlah dengan tanah yang baik (bersih). Sapulah mukamu dan tanganmu dengan tanah itu. Allah tidak hendak

menyulitkan kamu, tetapi dia hendak membersihkan kamu dan menyempurnakan nikmat-Nya bagimu, supaya kamu bersyukur”

(Moh. Arifin, 2018)

b. Fisiologi menstruasi

1) Stadium menstruasi

Stadium ini berlangsung selama 3-7 hari. Pada saat itu endometrium (selaput Rahim) dilepaskan sehingga timbul perdarahan. Hormon-hormon ovarium berada pada kadar paling rendah.

2) Stadium proliferasi

Stadium ini berlangsung pada 7-9 hari. Dimulai sejak berhentinya darah menstruasi sampai hari ke 14. Setelah menstruasi berakhir, dimulai fase proliferasi dimana terjadi pertumbuhan dari desidua fungsionalis yang mempersiapkan Rahim untuk perlekatan janin pada fase ini endometrium tumbuh kembali. Antara hari ke 12 sampai 14 dapat terjadi pelepasan sel telur dari indung telur (disebut ovulasi), (Desta Rosyida, 2019).

3) Stadium sekresi

Stadium sekresi berlangsung 11 hari. Masa sekresi adalah masa sesudah terjadinya ovulasi hormon progesteron dikeluarkan dan mempengaruhi pertumbuhan endometrium untuk membuat kondisi Rahim siap untuk implantasi (perlekatan janin ke rahim)(Desta Rosyida, 2019).

#### 4) Stadium premenstruasi

Stadium yang berlangsung selama 3 hari. Ada infiltrasi sel-sel darah putih, bisa sel bulat. Stroma mengalami disintegrasi dengan hilangnya cairan dan sekret sehingga akan terjadi kolaps dari kelenjar dan arteri. Pada saat ini terjadi vasokonstriksi, kemudian pembuluh darah itu berelaksasi dan akhirnya pecah (Desta Rosyida, 2019). Faktor yang mempengaruhi menstruasi

#### 1) Faktor hormon

Hormon-hormon yang memengaruhi terjadinya haid pada seorang wanita yaitu:

- a) Follicle stimulating hormone (FSH) yang dikeluarkan oleh hipofisis
- b) Esterogen yang di hasilkan oleh ovarium
- c) Luteinizing hormone (LH) yang dihasilkan oleh hipofisis
- d) Progesterone yang dihasilkan oleh ovarium

#### 2) Faktor enzim

Enzim hidrolitik yang terdapat dalam endometrium merusak sel yang berperan dalam sintesis protein, yang mengganggu metabolisme sehingga mengakibatkan regresi endometrium dan perdarahan.

#### 3) Faktor vascular

Saat fase poliferasi, terjadi pembentukan system vaskularisasi dalam lapisan fungsional endometrium. Pada pertumbuhan endometrium, ikut tumbuh pula arteri-arteri, vena-vena, dan hubungan antara di keduanya dengan regresi endometrium, timbul statis dalam vena-vena saluran-saluran yang menghubungkannya dengan arteri, dan akhirnya terjadi nekrosis dan perdarahan dengan pembentukan hematoma, baik dari arteri maupun vena.

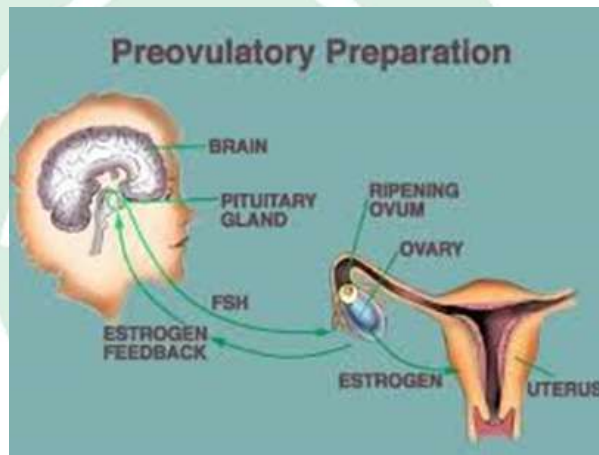
#### 4) Faktor prostaglandin

Endometrium mengandung prostaglandin E<sub>2</sub> dan F<sub>2</sub>. Dengan adanya desintegrasi endometrium, prostaglandin terlepas dan menyebabkan kontraksi miometrium sebagai suatu faktor untuk membatasi perdarahan pada haid. (Desta Rosyida, 2019).

##### a. Siklus menstruasi

Umumnya siklus menstruasi terjadi secara periodik setiap 28 hari (ada pula setiap 21 dan 30 hari), yaitu hari 1-14 terjadi pertumbuhan dan perkembangan folikel primer yang dirangsang oleh hormone FSH. Pada saat tersebut, sel oosit primer akan membelah dan menghasilkan ovum yang haploid. Saat folikel berkembang menjadi folikel de graaf yang mask folikel ini juga menghasilkan hormon esterogen yang merangsang keluarnya LH dari hipofisis estrogen yang keluar berfungsi merangsang perbaikan dinding uterus, yaitu endometrium yang habis terkelupas saat menstruasi. Selain itu, estrogen

menghambat pembentukan FSH dan memerintahkan hipofisis memerintahkan LH yang berfungsi merangsang folikel de graaf yang masak untuk mengadakan ovulasi yang terjadi pada hari ke-14. Waktu disekitar terjadinya ovulasi disebut fase estrus, (Desta Rosyida, 2019).

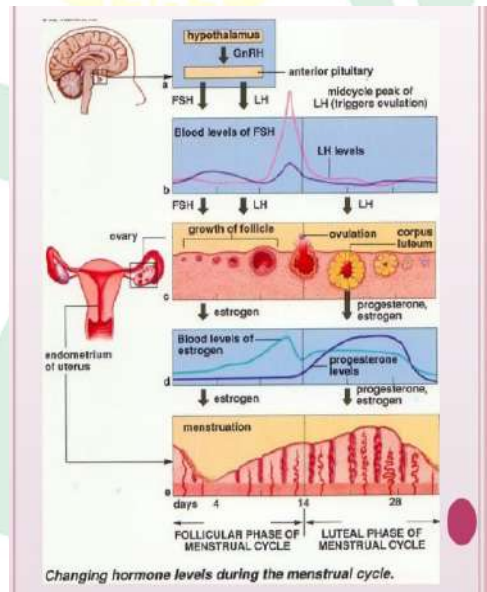


Gambar 1.1 persiapan preovulasi  
(Sumber: Desta Rosyida, 2019)

Selain itu, LH merangsang folikel yang telah kosong untuk berubah menjadi badan kuning (corpus luteum). Badan kuning ,menghasilkan hormon progesterone yang berfungsi mempertebal dinding endometrium yang kaya dengan pembuluh darah untuk mempersiapkan datangnya embrio. Periode ini disebut fase luteal. Selain itu, progesterone juga berfungsi untuk menghambat pembentukan Fsh dan LH, akibatnya korpus luteum mengecil dan menghilangkan. Pembentukan progesterone berhenti sehingga pemberian nutrisi kepada endometrium terhenti. Endometrium menjadi mengering dan

selanjutnya akan terkelupas dan terjadilah perdarahan (menstruasi) pada hari ke 28. Fase ini di sebut fase perdarahan atau fase menstruasi. Oleh karena tidak ada progesterone, maka FSh mulai terbentuk lagi dan terjadi proses oogenesis kembali.

Berikut adalah gambar dari siklus menstruasi ini melibatkan kompleks hipotalamus- hipofisis- ovarium, (Desta Rosyida, 2019).

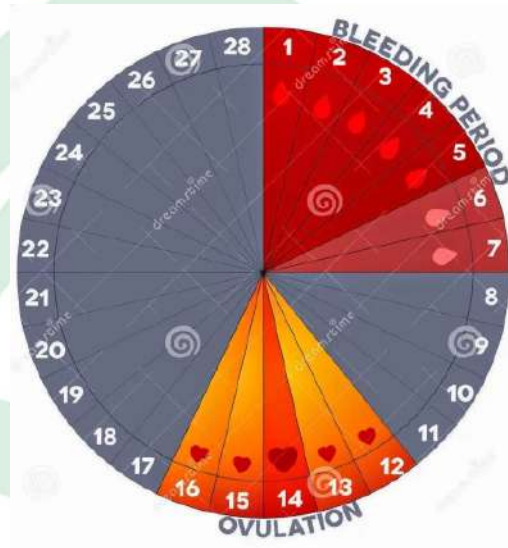


Gambar 1.2 siklus menstruasi  
(Sumber: Nonon Saribanon, 2018)

Masa subur adalah periode dalam siklus menstruasi dimana konsepsi atau fertilisasi (pembuahan) paling mungkin terjadi, karena pada periode tersebut terdapat sel telur yang matang dan siap dibuahi. Periode ini berhubungan dengan proses ovulasi setiap perempuan. Masa subur perempuan tergantung



pada siklus menstruasi, karena itu pada setiap perempuan berbeda-beda kondisinya.



Gambar 1.3 masa subur  
(Sumber: Ernawati Sinaga, 2018)

Pada masa subur ini terdapat 3 fase menstruasi pada perempuan yaitu:

#### 1. Periode Menstruasi

Periode ini dimulai dari hari pertama siklus menstruasi yaitu ketika endometrium (Rahim) mulai meluruh, biasanya dikenal sebagai menstruasi.

Masa menstruasi normal biasa berlangsung selama 4-6 hari. Sebagian besar kehilangan darah saat menstruasi terjadi pada 3 hari pertama. Pada kondisi ini perempuan akan mengalami kram dipanggul, kaki dan punggung.



Terjadinya kram menandakan bahwa Rahim sedang berkontraksi, membantu endometrium meluruhkan darah.

## 2. Periode Folikuler

Selama periode folikuler, folikel telur pada ovarium siap melepaskan telur. Biasanya, setiap siklus melepaskan satu telur. Proses bisa memakan waktu yang sebentar atau lama dan panjang siklus ini berbeda-beda tiap wanita. Pada saat yang bersamaan, Rahim mulai menumbuhkan endometrium baru untuk mempersiapkan terjadinya kehamilan.

## 3. Periode luteal

Fase luteal dimulai dari ovulasi, saat telur dilepaskan dari folikel telur di ovarium. Proses ini bisa terjadi kapan saja dari hari ke 7 sampai hari ke 22 dari siklus menstruasi yang normal. Jika sel telur dibuahi oleh sperma, lalu menempel pada endometrium, proses kehamilan dimulai. Jika sel telur tidak dibuahi, endometrium akan luruh. (Desta Ayu Cahya Rosyida. 2019).

### a. Faktor Resiko

Penelitian mengenai faktor resiko dari variabilitas siklus menstruasi adalah pengaruh dari berat badan, aktifitas fisik, serta

proses ovulasi dan adekuatnya fungsi luteal. Perhatian khusus saat ini juga ditekankan pada perilaku diet dan stres pada atlet wanita.

### 1) Berat Badan

Berat badan dan perubahan berat badan memengaruhi fungsi menstruasi (Desta Rosyida, 2019).

### 2) Aktivitas fisik

Tingkat aktivitas fisik yang sedang dan berat bisa membatasi fungsi menstruasi. Atlet wanita seperti pelari, senam balet memiliki resiko untuk mengalami amenorrhea, anovulasi, dan efek fase lutel. Aktifitas fisik yang berat merangsang inhibisi Gonadotropin Releasing Hormone (GnRH) dan aktifitas Genodotropin sehingga menurunkan level dari serum esterogen.

### 3) Stres

Stres mengakibatkan perubahan sistemik dalam tubuh, khususnya sistem persarafan dalam hipotalamus melalui perubahan prolaktin dan endogenous opiat yang bisa mempengaruhi elevasi kortisol basal dan menurunkan hormone lutein (LH) yang mengakibatkan amenorrhea

#### 4) Diet

Diet bisa memengaruhi fungsi menstruasi. vegetarian berhubungan dengan anovulasi, penurunan respon hormon pituitary, fase folikel yang pendek, tidak normalnya siklus menstruasi (kurang dari 10 kali/tahun). Diet rendah lemak berhubungan dengan panjangnya siklus menstruasi dan periode perdarahan. Diet rendah kalori seperti daging merah dan rendah lemak berhubungan dengan amenorrhea.

#### 5) Paparan lingkungan dan kondisi kerja

Beban kerja yang berat berhubungan dengan jarak menstruasi yang panjang dibandingkan dengan beban kerja ringan dan sedang.

### **B. Tinjauan Umum Tentang Disminore**

#### 1. Disminore

Disminore adalah nyeri yang dirasakan sewaktu haid dengan gejala yang kompleks berupa kram perut bagian bawah yang menjalar ke punggung atau kaki (Dorland, 2008). Disminore merupakan permasalahan di bidang ginekologi yang banyak menyerang remaja putri. Disminore yang sering terjadi adalah disminore primer atau nyeri haid yang terjadi tanpa adanya kelainan pada alat reproduksi (Winkjosastro, 2018; Benson, dkk, 2019).

Disminore adalah nyeri pada saat haid. Disminore terdiri dari gejala yang kompleks berupa keram perut bagian bawah yang menjalar ke punggung. Disminore dapat di klasifikasikan menjadi dua, yaitu disminore primer dan sekunder. Disminore primer adalah disminore yang mulai terasa sejak *menarche* dan tidak di temukan kelainan dari alat kandungan atau organ lainnya yang berdampak dapat mengganggu aktivitas remaja, sdangkan disminore sekunder biasanya terjadi kemudian setelah *menarche* yang disebabkan oleh *endometriosis*, *fibroid*, IUD, tumor pada *tuba fallopi*, *polip uteri*, dan lain-lain (Dewi Ariani, 2018).

## 2. Etiologi

Penyebab adanya disminore meliputi banyak hal, dari mulai faktor endokrin sampai psikologis. Penyebab munculnya disminore, antara lain:

- a. Merokok
- b. Haid pada usia dini, kurang dari 12 tahun
- c. Berusia dibawah 30 tahun
- d. Mengalami pendarahan hebat saat siklus menstruasi terjadi
- e. Riwayat keluarga memiliki disminore
- f. Memiliki adenomiosis
- g. Kista ovarium
- h. Penderita darah rendah atau anemia
- i. Wanita dengan gangguan endometriosis
- j. PID (Pelvic Inflammation Disease)

- k. Leiomioma submukosa
- l. Septum vagina transverse
- m. Malformasi kongenital
- n. Obstruksi kanalis servikalis
- o. Utrine fibroid
- p. Uterine polip

(Ana Ratnawati, 2018).

### 3. Manifestasi Klinis

Gejala-gejala disminore yang biasa terjadi adalah nyeri pada perut bagian bawah, pusing, mual hingga muntah, dan nyeri dibagian paha dalam serta pinggang. Gejala disminore juga di bagi menjadi tiga berdasarkan derajatnya:

1. Deraja I: Nyeri yang dialami berlangsung hanya beberapa saat, dan penderita masih bisa melakukan aktivitas sehari-harinya.
2. Derajat II: Rasa nyeri yang dialami cukup mengganggu, sehingga penderita melakukan obat penghilang rasa nyeri seperti paracetamol, ibuprofen atau lainnya. Penderita merasa baik jika sudah meminum obat dan bisa kembali melakukan pekerjaannya.
3. Derajat III: Penderita mengalami rasa nyeri yang luar biasa hingga membuatnya butuh waktu untuk beristirahat beberapa hari. Biasanya penderita juga mengalami sakit kepala hingga pingsan, gangguan

metabolisme hingga menyebabkan diare, sakit pinggang dan paha bagian dalam (Ana Ratnawati, 2018).

#### 4. Penatalaksanaan

Penanganan pada penderita disminore dibagi kedalam dua bagian berdasarkan tingkat keseriusannya, yaitu:

##### a. Disminore ringan hingga sedang

Penderita disminore ringan dan sedang dapat melakukan pengobatan mandiri tanpa penanganan medis yang serius. Penataaksanaannya berupa pemijatan di daerah yang terasa pegal, mengonsumsi obat analgesik, melakukan pengompresan pada bagian yang dirasa nyeri, nutrisi yang seimbang, dan istirahat cukup.

##### b. Disminore berat

Pada penderita disminore berat, penanganan yang dilakukan sangat berbeda dengan sebelumnya, karena disminore berat membutuhkan penanganan yang lebih serius dari tenaga medis. Penatalaksanaannya bisa berupa terapi hormonal dan terapi obat nonsteroid anti prostaglandin yang diberikan dengan cara suntikan atau diminum, pemasangan cincin yang dimasukkan kedalam vagina atau dikenal dimasyarakat dengan pemasangan implant pada vagina untuk mencegah ovulasi yang bisa mengurangi rasa nyeri, hingga melakukan operasi (Ana Ratnawati, 2018).



### C. Tinjauan khusus tentang disminore primer

#### 1. Pengertian

Disminore primer yaitu menstruasi yang disertai rasa sakit yang pada umumnya dialami dalam masa tiga tahun sejak awal menstruasi dan tidak ada penyakit tertentu yang menjadi penyebabnya. Disiminore primer pada umumnya terjadi setelah 2-3 tahun dari usia menarche secara nasional, rata-rata usia menarche anak di Indonesia adalah 13-14 tahun (Lisa Mona Angelia Dkk, 2017)

Disminore primer adalah disminore yang mulai terasa sejak menarche dan tidak ditemukan kelainan dari alat kandung atau orang lainnya yang terdampaknya dapat mengganggu aktivitas remaja (Dewi Ariani, 2018).

#### 2. Gejala Disminore Primer

Pada disminore primer adalah nyeri pada garis tengah abdomen bagian bawah yang mulai muncul beberapa jam sebelum atau bersamaan dengan mulainya menstruasi. Nyeri yang dirasakan paling berat pada hari pertama atau kedua, bersamaan dengan waktu pelepasan maksimal prostaglandin kedalam cairan menstruasi. Selain dirasakan pada suprapubik, nyeri juga dapat menjalar kepermukaan dalam paha. Beberapa gejala yang menyertai disminore primer adalah mual/muntah, pusing, nyeri kaki bagian belakang, diare, konstipasi, dan bahkan pingsan (Magista Viva Annisa, 2015).

#### 3. Faktor Disminore Primer

- a. Usia menarache dini (<12 tahun), siklus menstruasi yang lebih panjang

Usia menarache normal adalah antara 10-16 tahun, dengan rata-rata 12,5 tahun. Menarache pada usia lebih awal menyebabkan organ reproduksi belum berfungsi secara optimal dan belum siap mengalami perubahan-perubahan sehingga timbul nyeri ketika menstruasi

- b. Umur

Semakin bertambahnya usia, perempuan lebih sering mengalami menstruasi. Maka leher rahim bertambah lebar, sehingga pada usia tua kejadian disminore jarang ditemukan.

- c. Olahraga yang tidak adekuat

Kejadian dismenorhea primer akan meningkat dengan kurangnya aktivitas selama menstruasi dan kurangnya olah raga. Hal ini menyebabkan sirkulasi darah dan oksigen menurun. Dampak pada uterus adalah aliran darah dan sirkulasi oksigen pun berkurang dan menyebabkan nyeri.

- d. Belum pernah hamil dan melahirkan

Pada perempuan hamil biasanya terjadi mekanisme yang berhubungan dengan saraf yang menyebabkan adrenalin mengalami penurunan, serta menyebabkan leher rahim melebar sehingga sensasi nyeri haid berkurang bahkan hilang.

- e. Lama menstruasi lebih dari normal

Pada umumnya lama menstruasi berkisar antara 4-6 hari, tetapi antara 2-8 hari masih dianggap normal. Menstruasi menimbulkan adanya kontraksi uterus, jika terjadi lebih lama mengakibatkan uterus lebih sering berkontraksi dan semakin banyak prostaglandin yang dikeluarkan. Peningkatan produksi prostaglandin menimbulkan rasa nyeri, sedangkan kontraksi uterus yang terus menerus menyebabkan suplai darah ke uterus terhenti dan terjadi disminore primer.

f. Stres

Manusia dalam kehidupannya tidak pernah terlepas dari berbagai permasalahan, baik yang tergolong sederhana maupun yang kompleks. Semua itu membutuhkan kesiapan mental untuk menghadapinya. Pada kenyataannya terdapat gangguan mental yang sangat mengganggu dalam hidup manusia, yang salah satunya adalah depresi/stres. Gangguan mental emosional ini dapat terjadi pada siapa saja (Sitti Saleha, 2009)

Secara garis besar ada 4 pandangan mengenai stres, yaitu: stress merupakan stimulasi, stress merupakan respon, stress merupakan interaksi antara individu dengan lingkungan, dan stress sebagai hubungan antara individu dengan stressor. Selain itu, Stres juga menimbulkan penekanan sensasi saraf-saraf panggul dan otot-otot punggung bawah sehingga menyebabkan disminore primer (Diana Sari, 2015).

#### 4. Penatalaksanaannya

Disminore Primer dapat diatasi dengan terapi farmakologi dan nonfarmakologi. Terapi farmakologi antara lain: pemberian obat analgetik, terapi hormonal, dan obat nonsteroid prostaglandin. Terapi Nonfarmakologi antara lain: Kompres air hangat, olahraga dan relaksasi. Selain itu terapi nonfarmakologi yang dapat dilakukan dalam kehidupan sehari-hari yaitu :

- a. Terapi olahraga bermanfaat untuk penatalaksanaan disminore primer melalui beberapa cara, seperti menurunkan stress, mengurangi gejala menstruasi melalui peningkatan metabolisme local, peningkatan aliran darah local pada pelvis, dan peningkatan produksi hormon endorphin. Endorphin adalah opioid peptide endogen yang berfungsi sebagai neurotransmitter. Endorphin memiliki struktur yang sama dengan morfin, yaitu obat yang digunakan untuk menghilangkan rasa sakit (Magista Viva Annisa: 2015).
- b. Senam aerobik dapat dilakukan remaja putri secara rutin untuk mengurangi disminorhea sehingga proses belajar dapat diikuti dengan baik. Sekolah melalui guru penjaskes dapat mengajarkan senam aerobik bagi siswa-siswi karena baik untuk kebugaran pada remaja terlebih dalam menurunkan intensitas nyeri disminore pada remaja putri. Perawat dapat memberikan pendidikan kesehatan pada remaja

putri bahwa senam aerobik dijelaskan sebagai salah satu penanganan nonfarmakologi untuk disminorhea (Melinda Dkk: 2015).

c. Ramuan Herbal antaranya

Jahe (*Zingiber officinale* Rose) yang rimpangnya berfungsi untuk sebagai analgesik, antipiretik, dan anti inflamasi. Rimpang jahe mengandung 2-3% minyak atsiri yang terdiri dari zingiberin, kemferia, limonene, borneol, sineol, zingiberol, linalool, geraniol, kavikol, zingiberol, gingerol, dan shogaol. Rimpang jahe juga mengandung minyak damar yang terdiri dari zingeron, pati, damar, asam-asam organik, asam oksalat, asam malat, dan gingerin. Rimpang jahe bersifat anti peradangan atau anti inflamasi (Ridha Hidayati. 2020).

Jahe (ginger) sama efektifnya dengan asam mefenamat (Mefenamat acid) dan ibuprofen untuk mengurangi nyeri haid atau disminorhea primer (Anurogo, 2016). Selain bahannya mudah didapat, ramuan minuman jahe mudah di buat. Jahe mengandung zat yang berkhasiat menghilangkan rasa sakit dan mual saat menstruasi (Ridha Hidayati. 2020). Jahe emprit memiliki rimpang berwarna kuning dan lebih kecil, jahe emprit memiliki kandungan minyak atsiri yang cukup tinggi. Kandungan kimia gingerol dalam jahe emprit mampu memblokir prostaglandin sehingga dapat menurunkan nyeri saat pada menstruasi (Ridha Hidayati. 2020).

Jahe merah dapat digunakan bersama asam jawa untuk meredakan nyeri haid. Buah asam jawa merupakan salah satu tanaman obat yang bisa digunakan untuk mengurangi rasa sakit, dan sudah ada penelitian yang membuktikan bahwa buah asam jawa bisa untuk analgetik dengan ekstrak buah asam jawa. Asam jawa mempunyai kandungan minyak atsiri, flavonoid, alkaloid, karbohidrat, steroid, anthocyanin, tannin, asam askorbat,  $\beta$ -karoten dan minyak volatile (25,4%) (Khalid et al., 2009; Livingston et al., 2008). Asam jawa mengandung asam sitrat, asam sitrat inilah yang membantu meringankan nyeri (Suharmiati, 2016).

#### 5. Manifestasi Klinis

Manifestasi klinis untuk disminore primer pada remaja antara lain adalah sebagai berikut:

- a. Nyeri perut tembus belakang
- b. Rasa kram dapat terpusat di abdomen bawah yang menjalar kepongung dan tungkai
- c. sakit kepala
- d. pegal-pegal dikaki dan dipinggang untuk beberapa jam

#### 6. pemeriksaan diagnostic

pemeriksaan diagnostik yang sering di lakukan remaja pada disminorhea primer adalah :



- a. pemeriksaan Tanda-tanda Vital untuk menunjukkan apakah tekanan darah, suhu, pernafasan, nadi batas normal
- b. pemeriksaan abdomen untuk menentukan tingkat nyeri yang dirasakan
- c. bagi tenaga kesehatan Disminore primer merupakan salah satu masalah pada kesehatan reproduksi yang harus ditangani dengan tepat. Disamping memberikan perawatan khusus, juga memberikan pengobatan yang efektif dan tepat waktu. Sebaiknya tenaga kesehatan tidak menganggap obat kimia sebagai pilihan pertama ketika berhadapan dengan disminore primer, namun lebih memilih obat-obatan yang lebih aman berbahan dasar herbal, diantaranya adalah jahe dan kunyit. Konsumsi obat ini bisa dalam bentuk sediaan serbuk, kapsul, maupun simplisia. Pemilihan jahe lebih utama dibanding kunyit, disamping rasanya yang lebih segar, juga lebih efektif mengurangi disminorhea (Gita Kostania, Anik Kurniawati., 2016).

#### **D. Tinjauan umum tentang asuhan 7 Lngkah Varney**

##### **1. Pengertian Manajemen Asuhan Kebidanan**

Penatalaksanaan kebidanan terdiri dari beberapa langkah yang berurutan yang di mulai dengan pengumpulan data dasar dan berakhir dengan evaluasi. Langkah-langkah tersebut membentuk kerangka yang lengkap yang bisa diaplikasikan dalam semua situasi. Akan tetapi, setiap langkah tersebut bisa dipecah-pecah kedalam tugas-tugas tertentu dan

semuanya bervariasi sesuai dengan kondisi klien (EfridaYanti, S.ST. et., 2015) Adapun tahapan dalam manajemen asuhan kebidanan

### **1) Langkah I : Pengumpulan Data Dasar**

Pada langkah pertama ini bidan mengumpulkan semua informasi yang akurat dan lengkap dari semua sumber yang berkaitan dengan kondisi klien, baik dari hasil anamnesa dengan klien, baik dari hasil anamnesa dengan klien, orang tua/keluarga, hasil pemeriksaan, dan dari dokumentasi pasien atau catatan tenaga kesehatan yang lain.

Anamnesa meliputi: melakukan tanya jawab kepada klien untuk memperoleh data meliputi : riwayat kesehatan, riwayat menstruasi, pemberian nutrisi, riwayat pertumbuhan dan perkembangan tubuh dan riwayat pemenuhan kebutuhan dasar, data sosial ekonomi.

Gejala yang dirasakan pada klien yaitu nyeri perut bagian bawah yang taktertahankan, kram perut, serta mulas. Gejala lain dimana klien merasa pusing, mual/mutah.

### **2) Langkah II : Identifikasi Diagnosa Masalah Aktual**

Pada langkah ini bidan melakukan identifikasi diagnosa atau masalah berdasarkan interpretasi yang akurat terhadap data-data yang telah dikumpulkan. Data dasar yang sudah dikumpulkan diinterpretasikan sehingga merumuskan diagnosa dan masalah yang spesifik. Rumusan masalah dan keduanya digunakan karena masalah

tidak dapat didefinisikan seperti diagnosa tetapi tetap membutuhkan penanganan.

Setelah melakukan pemeriksaan maka akan didapatkan kesimpulan bahwa masalah Disminorhea primer ditetapkan berdasarkan interpretasi data yang dikumpulkan saat melakukan pemeriksaan bahwa hasil pemeriksaan abdomen adanya nyeri tekan dan ditemukan wajah tampak lesu.

### **3) Langkah III : Identifikasi Diagnosa atau Masalah Potensial**

pada langkah ini penulis mengidentifikasi masalah potensial atau Masalah potensial berdasarkan diagnosis atau masalah yang sudah diidentifikasi. Langkah ini membutuhkan antisipasi, bila memungkinkan membutuhkan pencegahan. Bidan diharapkan waspada untuk mencegah masalah potensial yang tidak menutup kemungkinan akan terjadi.

Masalah yang akan terjadi pada disminore primer adalah terjadinya peningkatan atau produksi tidak seimbang dari prostaglandin endometrium selama menstruasi. Prostaglandin akan meningkatkan tonus uteri dan kontraksi sehingga timbul rasa nyeri pada abdomen,

#### **4) Langkah IV : Melaksanakan Tindakan Segera, Rujukan, dan Kalaborasi**

Pada langkah ini bidan atau dokter melakukan identifikasi yang memungkinkan terdapat kondisi untuk melakukan kalaborasi dan tindakan segera bersama dengan tim kesehatan lainnya sesuai dengan kondisi klien.

Pada kasus Disminore Primer tidak diperlukan adanya tindakan segera dan atau kolaborasi, jika dalam keadaan tertentu terjadi komplikasi lain maka perlu dilakukan tindakan segera tergantung keadaan yang dialami.

#### **5) Langkah V : Menyusun Rencana Asuhan Meyeluruh atau Intervensi**

Pada langkah ini perencanaan asuhan yang dilakukan secara menyeluruh sesuai dengan masalah aktual dan masalah potensial yang telah diidentifikasi dan diantisipasi.

Adapun penatalaksanaan Disminore Primer dapat diatasi dengan terapi farmakologi dan nonfarmakologi. Terapi farmakologi antara lain: pemberian obat analgetik, terapi hormonal, dan obat nonsteroid prostaglandin. Terapi Nonfarmakologi antara lain: Kompres air hangat, olahraga dan relaksasi

#### **6) Langkah VI : Pelaksanaan (Implementasi)**

Rencana asuhan menyeluruh yang telah diuraikan pada langkah implementasi dilaksanakan secara aman dan efisien dimana pelaksanaan ini dilakukan oleh tenaga kesehatan bidan, perawat atau dokter dan telah melakukan asuhan. Kecuali apabila remaja mengalami tanda dan gejala dehidrasi berat kejang dan gagal ginjal, maka dapat dilakukan pelaksanaan secara khusus.

Implementasi yang diberikan pada Remaja adalah hasil pemeriksaan kepada Remaja dan jelaskan hal-hal yang dianggap penting, agar Remaja dapat mengetahui perkembangan nyeri pada abdomen.

#### **7) Langkah VII : Evaluasi**

Pada langkah ini dilakukan evaluasi apakah keefektifitasan asuhan pemenuhan kebutuhan yang diperlukan telah dilakukan sesuai dengan masalah potensial atau aktual.

#### **E. Pendokumentasian Tindakan Asuhan Kebidanan (SOAP)**

Pendokumentasian ini mengenai asuhan yang telah dan akan dilakukan pada seorang pasien. Menurut Varney, didalamnya tersirat proses berfikir bidan yang sistematis dalam menghadapi seorang pasien sesuai langkah-langkah manajemen kebidanan maka didokumentasikan dalam bentuk SOAP, yaitu :

a. Data Subjektif (S)

Data subjektif (S) merupakan pendokumentasian manajemen kebidanan menurut Helen Varney langkah pertama (pengkajian data), terutama data yang diperoleh melalui anamnesis. Data subjektif ini berhubungan dengan masalah dari sudut pandang pasien. Ekspresi pasien mengenai kekhawatiran dan keluhannya yang dicatat sebagai kutipan langsung atau ringkasan yang akan berhubungan langsung atau ringkasan yang akan berhubungan langsung dengan diagnosis

b. Data Objektif (O)

Langkah pertama (pengkajian data), terutama data yang diperoleh melalui anamnesis. Data subjektif ini berhubungan dengan masalah dari sudut pandang pasien. Ekspresi pasien mengenai kekhawatiran dan keluhannya yang dicatat sebagai kutipan langsung atau ringkasan yang akan berhubungan langsung atau ringkasan yang akan berhubungan langsung dengan diagnosis.

c. Assesment (A)

Assesment merupakan pendokumentasian hasil analisis dan interpretasi (kesimpulan) dari data subjektif dan objektif. Dalam pendokumentasian manajemen kebidanan, karena keadaan pasien yang setiap saat bisa mengalami perubahan dan akan ditemukan informasi baru dalam data subjektif maupun data objektif, maka proses pengkajian data akan menjadi sangat dinamis. Hal ini juga menuntut bidan untuk sering



melakukan analisis data yang dinamis tersebut dalam rangka mengikuti perkembangan pasien dan analisis yang tepat dan akurat mengikuti perkembangan data pasien akan menjamin cepat diketahuinya perubahan pada pasien, dapat terus diikuti dan diambil keputusan/tindakan yang cepat.

Assesment merupakan pendokumentasian manajemen kebidanan menurut Helen Varney langkah kedua, ketiga dan keempat sehingga mencakup hal-hal berikut ini: diagnosis/masalah kebidanan, diagnosis/masalah potensial serta perlunya mengidentifikasi kebutuhan tindakan segera untuk antisipasi diagnosis/masalah potensial dan kebutuhan tindakan segera harus diidentifikasi menurut kewenangan bidan, meliputi: tindakan kolaborasi dan tindakan merujuk klien

d. Planning (P)

Planning/perencanaan adalah membuat rencana asuhan saat ini dan yang akan datang. Rencana asuhan disusun berdasarkan hasil analisis dan interpretasi data. Rencana asuhan ini bertujuan untuk mengusahakan tercapainya kondisi pasien secara optimal mungkin dan mempertahankan kesejahteraannya. Rencana asuhan ini harus bidan dapat mencapai kriteria tujuan yang ingin dicapai dalam batas waktu tertentu. Tindakan yang akan dilaksanakan harus mampu membantu pasien mencapai kemajuan dan harus sesuai dengan hasil kolaborasi tenaga kesehatan lain seperti dokter dan perawat.

Meskipun secara istilah, P adalah planning/perencanaan saja, P dalam metode SOAP ini juga merupakan gambaran pendokumentasian implementasi dan evaluasi. Dengan kata lain, P dalam SOAP meliputi pendokumentasian manajemen asuhan kebidanan menurut Helen Varney langkah kelima, keenam dan ketujuh. Pendokumentasian P dalam SOAP ini adalah pelaksanaan asuhan sesuai rencana yang telah disusun sesuai dengan keadaan dan dalam rangka mengatasi masalah pasien. Pelaksanaan tindakan harus disetujui oleh pasien, kecuali bila tindakan tidak dilaksanakan akan membahayakan keselamatan pasien. Bila kondisi pasien berubah, analisis juga berubah maka rencana asuhan maupun implementasinya kemungkinan besar akan ikut berubah atau harus disesuaikan.

Dalam planning ini juga harus mencantumkan evaluasi yaitu tafsiran dan efek tindakan yang telah diambil untuk menilai efektifitas asuhan/hasil pelaksanaan tindakan. Evaluasi berisi analisis hasil yang telah dicapai dan merupakan fokus ketepatan nilai tindakan/asuhan. Jika kriteria tujuan tidak tercapai, proses evaluasi ini dapat menjadi dasar untuk mengembangkan tindakan alternatif sehingga tercapai tujuan yang diharapkan. Untuk mendokumentasikan proses evaluasi ini, diperlukan sebuah catatan perkembangan dengan tetap mengacu pada SOAP.

SOAP ini dilakukan pada asuhan terhadap Remaja dengan Disminorhea primer pada tahap berikutnya, dan atau kunjungan

berikutnya yang dilakukan setiap bulan selama 4 kali kunjungan untuk memantau perkembangan nyeri pada abdomen, kunjungan rumah dilakukan untuk asuhan yang lebih efektif.



**BAB III**  
**STUDI KASUS**  
**MENAJEMEN ASUHAN KEBIDANAN REMAJA PADA Nn “R” DENGAN**  
**DISMINORHEA PRIMER DI RS ISLAM FAISAL MAKASSAR**  
**TANGGAL 21 DESEMBER S/D 21 JANUARI 2022**

No. Register : 170xxx

Tanggal kunjungan : 22 Desember 2021 Jam : 09.20 Wita

Tanggal Pengkajian : 22 Desember 2021 Jam : 09.20 Wita

Nama pengkaji : Sri Linda yana

**LANGKAH I IDENTIFIKASI DATA DASAR**

Nama : Nn “R”

Umur : 19 Tahun

Nikah : Belum menikah

Suku : Makassar

Agama : Islam

Pendidikan : SMA

Pekerjaan : Mahasiswa

Alamat : Jln.Inspeksi Kanal

#### A. Data Biologis atau Fisiologis

1. Keluhan utama : Nn “R” mengatakan datang keruangan poli kebidanan dan kandungan Di RS Islam Faisal Makassar akibat nyeri perut yang dialaminya sejak kemarin hingga sekarang. Nyeri memberat sejak jam 14:20 sementara haid hari kedua, mual dan muntah sebanyak 2x pada setiap harinya berupa makanan dan cairan.
2. Riwayat Keluhan Utama
  - 1) Sifat nyeri hilang timbul
  - 2) Mual dan muntah
  - 3) Nn “R” mengatasi nyerinya dengan cara berbaring miring kekiri atau kekanan

#### B. Riwayat Kesehatan Sekarang

Nn “R” mengatakan saat ini mengalami nyeri perut bagian bawah tembus ke belakang yang menjalar hingga kepaha bagian dalam, mual dan muntah sejak kemarin sore. Sifat nyeri hilang timbul.

#### C. Riwayat Kesehatan Yang Lalu

Nn “R” mengatakan nyeri haid yang dialaminya bulan lalu tidak sehebat nyeri menstruasi pada bulan ini, sifat nyeri yang dirasakan pada bulan lalu hanya selama 1 hari serta tidak menimbulkan mual dan muntah. Pasien tidak pernah menderita penyakit jantung, hipertensi, asma, DM, sakit ulu hati/maag serta penyakit menurun lainnya. Tidak ada riwayat alergi dan ketergantungan obat-obatan lainnya.

#### D. Riwayat Kesehatan Keluarga

Pasien mengatakan keluarga tidak memiliki riwayat penyakit menurun seperti hipertensi, asma, diabetes mellitus, kanker, jantung maupun penyakit menular seperti hepatitis, TBC, HIV/AIDS, dll.

#### E. Riwayat Menstruasi

- a. Menarche : Umur 13 tahun
- b. Siklus : 28-30 Hari
- c. Lamanya : 5-6 Hari
- d. Banyaknya : 2-3 kali mengganti pembalut dalam sehari
- e. Teratur / Tidak teratur : haid teratur
- f. Tanggal menstruasi : 04 april 2015
- g. Sifat Darah : Encer, warna merah kecoklatan dan ada menggumpal
- h. Disminore : Ada dan sakit selama haid

#### F. Riwayat pemenuhan kebutuhan dasar

##### 1. Pola Nutrisi

Sebelum Menstruasi, Kebiasaan :

- a. Pola makan : Nasi, sayur, lauk pauk.
- b. Frekuensi : 3x sehari
- c. Kebutuhan Minum : 5-6 gelas air putih sehari



Selama Menstruasi : Selama mengalami nyeri haid Nn “R” mengalami penurunan nafsu makan hanya minum dan memakan makanan ringan.

## 2. Pola Eliminasi

Sebelum Menstruasi : BAB 1 kali dalam sehari bau khas feces, konsistensi lunak warna kuning, BAK 5-6 kali dalam sehari konsistensi cair, warna kuning tidak ada aseton.

Selama Menstruasi : BAB dan BAK masih sama dengan sebelum menstruasi

## 3. Personal Hygiene

Sebelum Menstruasi : mandi 2 kali dalam sehari menggunakan sabun, keramas 3 kali dalam seminggu menggunakan shampo, menggosok gigi 2 kali dalam sehari menggunakan pasta gigi, mengganti pakaian setiap habis mandi, mengganti pakaian dalam 2 kali dalam sehari.

Selama Menstruasi : mandi 2 kali dalam sehari menggunakan sabun, keramas 3 kali dalam seminggu menggunakan shampo, menggosok gigi 2 kali dalam sehari menggunakan pasta gigi, mengganti pakaian setiap habis mandi, mengganti pakaian dalam 2 kali dalam sehari.

4. Pola istirahat dan tidur

Sebelum Menstruasi : Tidur siang 1-2 jam, dan tidur malam sekitar 7-8 jam

Selama Menstruasi : Tidur tidak nyenyak akibat nyeri perut yang dialaminya

5. Pola aktivitas

Sebelum Menstruasi : Sebagai mahasiswa yang aktif di kampus atau melalui  
Via Zoom

Selama Menstruasi : Hari ini Nn “R” tidak mengikuti proses perkuliahan  
melalui Via Zoom dan tidak melakukan aktivitas seperti  
biasanya.

G. Data Psikologis dan spiritual

1. Pasien

Nn “R” merasa tidak nyaman dengan nyeri perut yang dialaminya dan saat ini  
menggangu aktivitasnya serta berharap rasa nyerinya segera hilang

2. Hubungan dengan keluarga

Keluarga Nn “R” merasa cemas dan berharap agar hal ini segera teratasi

3. Ibadah

Nn “R” mengatakan selalu melaksanakan sholat 5 waktu dan membaca Al-  
Qur’an

H. Data objektif

1. Pemeriksaan umum

- a. Keadaan umum : Baik
- b. Kesadaran : Composmentis

c. Berat badan sekarang : 48kg

d. Tinggi badan sekarang : 152cm

2. Pemeriksaan tanda-tanda vital

Tekanan darah : 110/70 mmhg

Nadi : 64x/menit

Suhu : 36,7°C

Pernafasan : 20x/menit

3. Pemeriksaan fisik

a. Wajah

Inspeksi : Tampak lesuh, gelisah, tampak meringis, tidak ada oedema

Palpasi : Tidak ada nyeri tekan

b. Mata

Inspeksi : simetris kiri dan kanan, konjungtiva merah muda dan sklera tidak ikterus

c. Hidung

Inspeksi : Tidak ada secret

Palpasi : Tidak ada nyeri tekan

d. Telinga

Inspeksi : Bersih dan tidak ada serumen

e. Mulut, Gigi dan Gusi

Inspeksi : Bersih tidak stomatitis, tidak caries, tidak mudah berdarah

## f. Leher

Inspeksi : Tidak ada pembesaran kelenjar tyroid, limfe dan vena jugularis

Palpasi : Tidak ada benjolan dan nyeri tekan

## g. Payudara

Inspeksi : Tidak ada benjolan, puting susu menonjol

Palpasi : Nyeri tekan dan payudara tegang

## h. Abdomen

Inspeksi : Tidak ada bekas operasi

Palpasi : Terdapat nyeri tekan pada bagian bawah abdomen dan teraba tegang

## i. Ekstrmitas

Inspeksi : Simetris kiri dan kanan dan tidak ada varices

Palpasi : Reflks patella kiri dan kanan positif, tidak ada nyeri tekan

## 4. Pemeriksaan Penunjang

USG : Uterus tidak terlihat ada kelainan

## LANGKAH II : IDENTIFIKASI DIAGNOSA/ MASALAH AKTUAL

Diagnosa Nn “R” umur 19 tahun menstruasi hari kedua dengan disminorhea primer

### 1. Disminorhea primer

#### a. Data Subjektif

Pasien mengatakan menstruasi hari kedua dengan nyeri perut bagian bawah tembus ke belakang hingga ke paha serta mual dan muntah.

#### b. Data objektif

a) Payudara nyeri tekan dan tegang

b) Abdomen nyeri bagian bawah dan tegang

#### Analisis dan interpretasi data

Disminore primer biasanya terjadi pada usia kurang dari 20 tahun dan tidak ada hubungannya dengan kelainan ginekologi. Gejala yang dirasakan yaitu nyeri perut bagian bawah tembus belakang yang menjalar hingga ke paha bagian dalam, rasa nyeri ini timbul bersamaan dengan permulaan haid dan berlangsung beberapa jam atau selama beberapa hari hingga mencapai puncak nyeri yang disertai dengan mual muntah, sakit kepala, dan diare (Farida Alatas, 2016)

### 2. Kecemasan

#### a) Data subjektif

Pasien mengatakan cemas dengan keadaannya saat ini

b) Data objektif

- 1) Wajah tampak pucat dan meringis menahan sakit
- 2) Tampak gelisah

Analisa dan interpretasi data

Didapatkan kejadian disminorhea primer telah tinggi pada responden yang mengalami cemas dibandingkan dengan responden yang tidak yang mengalami cemas. Hal ini menyebabkan seseorang sulit berkonsentrasi, gelisah, mengalami gangguan tidur, serta mual dan muntah. (Yatim, 2015)

### **LANGKAH III IDENTIFIKASI DIAGNOSA/MASALAH POTENSIAL**

Diagnosa potesial pada kasus disminorhea primer, didasarkan pada hasil anamnesa dan pemeriksaan. Berkaitan dengan kasus disminorhea primer, biasanya tidak ada diagnosa potensial yang menyertainya, kecuali hasil anamnesa, dan pemeriksaan, mengidentifikasi adanya kelainan atau keadaan patologis lain seperti pada kasus disminorhea primer yang diikuti dengan gejala muntah atau diare bahkan kadang-kadang pingsan.

Data subjektif

- a. Pasien mual muntah sejak kemarin sore sebanyak 2x berisi makanan dan cairan, serta merasa pusing.
- b. Nyeri perut bagian bawah tembus kebelakang
- c. Pasien merasa cemas dengan keadaannya



### Data objektif

1. Keadaan umum : Baik
2. Kesadaran : Composmentis
3. Pemeriksaan tanda-tanda vital

Tekanan darah : 110/70mmhg

Nadi : 64x/menit

Pernapasan : 20x/menit

Suhu : 36,7°C

### Analisis dan interpretasi data

Masa remaja merupakan masa yang penuh perubahan, salah satu perubahan yang terjadi pada perempuan yaitu terjadinya menstruasi. Setiap perempuan memiliki pengalaman menstruasi yang berbeda-beda, sebagian perempuan mendapatkan menstruasi tanpa adanya keluhan namun tidak sedikit dari mereka yang mendapatkan menstruasi disertai dengan keluhan, Salah satunya disminore yang terjadi sebelum menstruasi atau dalam masa menstruasi. (Meliana Fatmawati, 2016)

Disminore primer bukan merupakan suatu gangguan yang mengancam jiwa, tetapi dapat berdampak negative ke dalam kualitas kehidupan wanita. Dismenore dapat menyebabkan terganggunya aktivitas dan produktivitas seseorang. (Ghina Tsamara, 2015)

Usia seorang wanita mempengaruhi terjadinya dismenorhea primer dimana rasa sakit yang dirasakan sebelum dan pada saat menstruasi disebabkan karena adanya peningkatan sekresi hormon prostaglandin. Selain rasa nyeri, dismenore primer juga dapat menyebabkan *Nausea* dan *Vomiting* (mual dan muntah), sakit kepala, pusing, letih, diare, emosi yang labil selama menstruasi, bahkan pingsan (Reeder dan Koniak, 2011)

#### **LANGKAH IV TINDAKAN SEGERA/KOLABORASI**

Tidak ada data yang menunjang untuk dilakukan tindakan segera/kolaborasi

#### **LANGKAH V . RENCANA TINDAKAN ASUHAN KEBIDANAN**

Diagnosa potensial : Disminore primer

Masalah aktual : cemas

Masalah potensial : -

#### **Rencana tindakan**

Tanggal 22 Desember 2021

Jam : 09.30 Wita

1. Menyampaikan hasil pemeriksaan yang telah dilakukan kepada pasien dan keluarga  
Rasional : menyampaikan dan menjelaskan tentang hasil pemeriksaan kepada ibu sangat penting agar pasien dapat mengetahui keadaannya
2. Memberikan kesempatan kepada pasien untuk menyampaikan masalahnya

Rasional : agar pasien mempunyai kesempatan untuk menyampaikan masalahnya

3. Mengajari pasien cara mengurangi rasa nyeri pada abdomen

Rasional : agar pasien dapat beraktivitas seperti biasa tanpa merasakan nyeri pada bagian abdomen dengan cara meletakkan botol air hangat diatas perut atau punggung bagian bawah, meminum air rebusan jahe, berolahraga ringan atau berbaring dengan cara lutut ditekuk.

4. Memberikan HE tentang

1) Istirahat yang cukup

Rasional : beristirahat yang cukup untuk memberikan relaksasi pada otot serta mengurangi beban kerja jantung

2) Menjelaskan pada pasien untuk memperhatikan pola makan serta memperbaiki konsumsi makan dengan mengkonsumsi makanan bergizi

Rasional : dengan kondisi pasien yang disminorhea primer maka sangat penting untuk memperhatikan pola makan agar lebih teratur dan menganjurkan pasien mengonsumsi makanan yang bergizi yakni makan makanan yang tinggi karbohidrat, protein, sayuran serta buah-buahan.

3) Menjaga kebersihan personal hygiene

Rasional : menjaga kebersihan personal hygiene sangat penting untuk mencegah terjadinya infeksi dan rasa tidak nyaman

5. Memberikan obat farmakologi asamefenamat 3x1 dan ranitidin 3x1, pemberian obat non farmakologi ramuan jahe, kunyit, senam aerobik dan kompres air hangat

Rasional : Pemberian obat farmakologi dan non farmakologi bertujuan untuk mengurangi rasa nyeri yang dirasakan

6. Anjurkan kepada pasien agar senantiasa mendekatkan diri kepada Allah SWT dengan memperbanyak berdoa, ber-dzikir serta selalu meminta agar penyakitnya segera sembuh.

Rasional : Mendekatkan diri kepada Allah SWT dengan berdo'a dan berdzikir meminta pertolongan untuk kesembuhan, Insya Allah penyakit yang diderita dapat disembuhkan.

7. Menjelaskan kepada pasien bahwa nyeri yang dirasakannya merupakan hal yang normal

Rasional : agar pasien mengerti dan dapat mengurangi sedikit kecemasannya

8. Menyampaikan kepada pasien untuk datang kapan saja apa bila ada masalah atau gangguan kesehatan lainnya

Rasional: Agar pasien mendapatkan pertolongan secara dini dan tepat waktu dan tidak mendeteksi adanya komplikasi yang memperburuk keadaan.

9. Meminta persetujuan pasien untuk dilakukan kunjungan rumah selama menstruasi

Rasional: pasien bersedia

## LANGKAH VI IMPLEMENTASI TINDAKAN

Tanggal 22 Desember 2021

Jam : 09.40 Wita

1. Menjelaskan kepada pasien tentang hasil pemeriksaan. Tanda-tanda vital, TD : 110/80 mmhg, Nadi : 64x/menit, pernapasan 20x/menit, suhu 36,7°C. Pemeriksaan pada payudara terdapat nyeri tekan dan payudara tegang, pemeriksaan abdomen terdapat nyeri tekan bagian bawah perut dan teraba tegang,
2. Memberikan kesempatan kepada pasien untuk menyampaikan masalahnya  
Hasil : pasien mengatakan nyeri perut tembus belakang, sifat nyeri hilang timbul, nyeri bagian bawah abdomen yang dialami sejauh 2 hari, mual dan muntah, serta pasien merasa cemas dengan keadaannya
3. Menjelaskan pada pasien cara mengurangi rasa nyeri dengan cara meletakkan botol air hangat diatas perut, meminum air rebusan jahe, berolahraga ringan atau berbaring dengan cara lutut ditekuk.  
Hasil : pasien mengerti dan bersedia melakukannya
4. Memberikan HE pada pasien tentang
  - a. Menganjurkan pasien untuk beristirahat yang cukup pada siang hari minimal 1 jam, pada malam hari minimal 7 jam
  - b. Menganjurkan pasien untuk memperbaiki pola makan agar teratur selama menstruasi dengan mengonsumsi makanan yang mengandung karbohidrat dan tinggi protein, serta makanan yang mengandung vitamin dan mineral yang cukup.

- c. Menjaga kebersihan personal hygiene mandi 2x sehari, mengganti pakaian 2x sehari mengganti pakaian dalam 2-3x sehari, mengganti pembalut 2-3x sehari, mengganti sesudah BAK dan BAB atau merasa tidak nyaman.

Hasil : pasien mengerti dan akan melakukan apa yang di anjurkan

5. Memberikan terapi farmakologi yaitu asamefenamat 3x1 perhari, ranitidin 3x1 perhari, dan non farmakologi yaitu melakukan senam aerobik, minum air rebusan jahe, mengompres bagian abdomen dengan air hangat.

Hasil : pasien bersedia melakukan apa yang dianjurkan

6. Menjelaskan kepada pasien tentang nyeri yang dirasakan disebut disminore primer yang dimana nyeri akan timbul pada saat menstruasi atau sebelum menstruasi dan akan hilang dengan sendirinya

Hasil : Telah dijelaskan

7. Menjelaskan hal-hal yang dapat menimbulkan nyeri menstruasi atau disminorhea primer yang berlebihan yaitu faktor psikis dan fisik seperti stres, shock, kelelahan dan kecemasan

Hasil: pasien mengerti dan bersedia menghindari hal-hal yang menimbulkan nyeri berlebihan.

8. Menganjurkan pasien agar senantiasa mendekati diri kepada Allah SWT dengan memperbanyak berdoa dan berdzikir serta selalu berdoa agar penyakitnya segera disembuhkan



اللَّهُمَّ رَبَّ النَّاسِ أَذْهِبِ الْبَاسَ اشْفِ أَنْتَ الشَّافِي لَا شَافِيَ إِلَّا أَنْتَ شِفَاءً لَا يُغَادِرُ سَقَمًا

Artinya :

“Ya Allah, Tuhan manusia, hilangkanlah penyakit ini, sembuhkanlah, hanya Engkau yang maha menyembuhkan. Tidak ada kesembuhan selain kesembuhan dari-Mu, kesembuhan yang tidak menyisakan rasa sakit." (H.R Bukhari, 2016)

Hasil : pasien bersedia membacanya

9. Menganjurkan pasien untuk datang kapan saja apabila ada masalah atau gangguan kesehatan lainnya.

Hasil : pasien bersedia

10. Meminta kesediaan dan persetujuan pasien untuk dilakukan kunjungan rumah selama menstruasi

Hasil : pasien bersedia untuk dilakukan kunjungan rumah

#### **LANGKAH VII EVALUASI**

1. Pasien mengerti dengan semua yang telah disampaikan
2. Pasien merasa cemas dengan keadaannya
3. Pasien dapat menerima bahwa nyeri yang dirasakan merupakan hal yang normal
4. Pasien mau melakukan anjuran yang diberikan yaitu meminum rebusan air jahe, mengompres bagian bawah abdomen dengan air hangat,
5. Pasien bersedia meminum obat yang telah diberikan
6. Pasien selalu beriman dan berdoa kepada Allah SWT agar penyakitnya segera disembuhkan.

7. Pasien sudah mengerti setelah diberikan konseling tentang vulva hygiene dan bersedia menjaga kebersihan genetaliaanya dan sering mengganti pembalut 2-3 kali sehari atau setiap sudah BAK dan BAB
8. Pasien bersedia datang kapan saja apabila merasakan keluhan lainnya
9. Bidan dan pasien melakukan informed consent tentang yang akan dilakukan
10. Pasien bersedia untuk dilakukan kunjungan rumah selama menstruasi



**PENDOKUMENTASIAN HASIL ASUHAN KEBIDANAN REMAJA PADA  
Nn “R” DENGAN DISMINORHEA PRIMER DI RS ISLAM FAISAL  
MAKASSAR TANGGAL 22 DESEMBER 2021**

No. Register : 170xxx

Tanggal kunjungan : 22 Desember 2021 Jam : 10.20 Wita

Tanggal pengkajian : 22 Desember 2021 Jam : 10.20 Wita

Nama pengkaji : Sri Linda Yana

**Identitas pasien**

Nama : Nn “R”

Umur : 19 Tahun

Nikah : Belum menikah

Suku : Makassar

Agama : Islam

Pendidikan : SMA

Pekerjaan : Mahasiswa

Alamat : Jln. Inspeksi Kanal

**Data Subjektif (S)**

1. Pasien mengatakan menstruasi pada tanggal 21 Desember 2021
2. Pasien mengatakan menstruasi kali ini sangat membuatnya tidak nyaman karena terdapat nyeri hebat pada bagian abdomen tembus ke belakang di sertai dengan mual, muntah sebanyak 2x dalam sehari isi makanan dan cairan
3. Pasien mengatakan warna dari menstruasinya merah kecoklatan, bau khas menstruasi 1 pembalut penuh
4. Pasien merasa cemas dengan keadaannya

**Data Objektif (O)**

1. Keadaan umum : Baik
2. Keasadaran : Composmentis
3. Tanda-tanda vital  
TD : 110/70  
P : 20x/menit  
N : 64x/menit  
S : 36,7°C
4. TB : 48kg
5. BB : 52cm
6. Wajah : Tampak meringis menahan sakit

7. Mata : Mata tampak sayu, Konjungtiva merah muda sklera tidak icterus
8. Abdomen : Terdapat nyeri tekan pada bagian bawah abdomen dan teraba tegang

### **Assesment (A)**

Nn “R” umur 19 tahun menstruasi hari kedua dengan disminore primer

### **Planning (P)**

Tanggal 22 Desember 2021

Jam : 10.45 Wita

1. Menjelaskan kepada pasien hasil pemeriksaan  
Hasil : pasien sudah mengetahui hasil pemeriksaannya
2. Memberikan kesempatan kepada pasien untuk menyampaikan keluhannya  
Hasil : pasien menyampaikan keluhannya
3. Menjelaskan kepada pasien tentang keluhan yang dirasakannya yaitu adalah hal yang normal pada saat menstruasi dan di sebut sebagai disminorhea primer. Hal ini biasanya terjadinya pada remaja sebelum atau selama menstruasi pada usia kurang dari 20 tahun  
Hasil : pasien mengerti dan dapat menerima karena nyeri yang dirasakan merupakan hal yang normal

4. Menjelaskan hal-hal yang dapat menimbulkan nyeri menstruasi atau dismenorhea primer yang berlebihan yaitu faktor psikis dan fisik seperti stres, shock, kelelahan dan kecemasan  
Hasil: pasien mengerti dan bersedia menghindari hal-hal yang menimbulkan nyeri berlebihan.
5. Mengajari pasien cara mengurangi rasa nyeri pada abdomen  
Hasil : pasien telah diajari
6. Memberikan terapi farmakologi dan non farmakologi pada pasien  
Hasil : pasien mengerti dengan penjelasan yang diberikan dan bersedia melakukannya
7. Menjelaskan HE tentang istirahat yang cukup, memperhatikan pola makan dan memperbaiki konsumsi makanan, menjaga personal hygiene  
Hasil : pasien mengerti dan bersedia melakukan
8. Memberikan dukungan moral dan dukungan mental kepada pasien agar tidak cemas dengan keadaannya serta senantiasa selalu berdo'a dan berzikir kepada Allah agar diberi kesembuhan.  
Hasil : Pasien merasa lebih tenang
9. Menganjurkan kepada pasien untuk datang kapan saja apabila ada masalah atau gangguan kesehatan lainnya  
Hasil : Pasien bersedia datang kapan saja apa bila ada masalah lainnya
10. Meminta kesediaan pasien untuk dilakukan kunjungan rumah selama menstruasi  
Hasil : Pasien bersedia



**PENDOKUMENTASIAN HASIL ASUHAN KEBIDANAN REMAJA PADA  
Nn “R” DENGAN DISMINORHEA PRIMER DI RS ISLAM FAISAL  
MAKASSAR TANGGAL 23 DESEMBER 2021**

No. Register : 170xxx

Tanggal kunjungan : 23 Desember 2021 Jam : 13.55 Wita

Tanggal pengkajian : 23 desember 2021 Jam : 14.15 Wita

Nama pengkaji : Sri Linda Yana

**Identitas pasien**

Nama : Nn “R”

Umur : 19 Tahun

Nikah : Belum menikah

Suku : Makassar

Agama : Islam

Pendidikan : SMA

Pekerjaan : Mahasiswa

Alamat : Jln.Inspeksi Kanal

**Data subjektif (S)**

1. Nn R mengatakan nyeri sudah berkurang
2. Nn R mengatakan selalu mengkonsumsi obat-obat yang diberikan
3. Nn R mengatakan sudah tidak mual muntah
4. Nn R mengatakan telah mengikuti anjuran yang diberikan yaitu mengompres perut dengan air hangat serta meminum air rebusan jahe.

**Data objektif**

1. Keadaan umum : Baik
2. Kesadaran : composmentis
3. Tanda-tanda vital
  - Tekanan darah : 110/80mmhg
  - Nadi : 76x/menit
  - Suhu : 36,6°C
  - Pernapasan : 22x/menit
4. Wajah : tidak cemas
5. Mata : konjungtiva merah muda, sklera putih
6. Abdomen : ada nyeri tekan pada perut bagian bawah

## Assessment

Nn R umur 19 tahun menstruasi hari ke 3 dengan diminore primer

## Planning

Tanggal 23 Desember 2021

Jam : 14.25 wita

1. Memberikan salam dan sapa kepada pasien dengan sopan serta memberikan perhatian sepenuhnya kepada pasien  
 Hasil : sapa dan salam telah dilakukan agar hubungan emosional tetap baik
2. Menanyakan kepada pasien tentang rasa nyeri yang dirasakan  
 Hasil : pasien mengatakan nyeri telah berkurang dan menstruasi hari ke 4
3. Mengingatkan pasien agar tidak sering mengkonsumsi makanan cepat saji (*junk food*) usahakan makan sayuran hijau, buah, daging, ikan laut, kacang-kacangan, susu dan memperbanyak minum air mineral  
 Hasil : Pasien mengerti dan bersedia melakukannya
4. Mengingatkan pasien agar selalu minum ramuan jahe pada saat menstruasi dan mengompres dengan air hangat pada bagian bawah perut  
 Hasil : Pasien bersedia melakukannya
5. Memberikan dukungan moral dan dukungan mental kepada pasien agar tidak cemas dengan keadaannya serta senantiasa selalu berdo'a dan berzikir kepada Allah agar diberi kesembuhan.  
 Hasil : Pasien merasa lebih tenang

6. Meminta izin kepada pasien untuk melakukan pemeriksaan  
Hasil : pasien memberi izin dan bersedia diperiksa
7. Menjelaskan kepada pasien hasil pemeriksaan yang telah dilakukan yaitu keadaan umum baik, kesadaran composmentis, dan pemeriksaan fisik ada nyeri tekan pada bagian bawah abdomen, pemeriksaan tanda-tanda vital, Tekanan darah : 110/80 mmHg, Nadi : 76x/menit, Suhu : 36,6°C, Pernafasan : 22x/menit  
Hasil : pasien mengetahui keadaannya dan mengerti dengan penjelasan yang diberikan
8. Memberitahu kepada pasien tentang kunjungan selanjutnya pada saat menstruasi hari ke-empat  
Hasil : pasien bersedia melakukan asuhan kunjungan ulang.

**PENDOKUMENTASIAN HASIL ASUHAN KEBIDANAN REMAJA PADA****Nn "R" DENGAN DISMINORHEA PRIMER DI RS ISLAM FAISAL****MAKASSAR TANGGAL 24 DESEMBER 2021**

No. Register : 170xxx

Tanggal kunjungan : 24 Desember 2021 Jam : 09.58 Wita

Tanggal pengkajian : 24 desember 2021 Jam : 10.10 Wita

Nama pengkaji : Sri Linda Yana

**Identitas pasien**

Nama : Nn "R"

Umur : 19 Tahun

Nikah : Belum menikah

Suku : Makassar

Agama : Islam

Pendidikan : SMA

Pekerjaan : Mahasiswa

Alamat : Jln.Inspeksi kanal

**Data subjektif**

1. Nn R mengatakan nyeri yang dirasakan sudah tidak ada
2. Nn R mengatakan sudah bisa beraktivitas seperti biasanya
3. Nn R mengatakan telah mengikuti anjuran yang diberikan yaitu mengompres perut dengan air hangat serta meminum air rebusan jahe.

**Data objektif**

1. Keadaan umum : Baik
2. Kesadaran : composmentis
3. Tanda-tanda vital  
Tekanan darah : 110/70mmhg  
Nadi : 78x/menit  
Suhu : 36,4°C  
Pernapasan : 21x/menit
4. Wajah : tidak cemas
5. Mata : konjungtiva merah muda, sklera putih
6. Abdomen : tidak terdapat nyeri tekan

**Assessment**

Nn R umur 19 tahun menstruasi hari ke 4 dengan diminorhea primer



## Planning

Tanggal 24 Desember 2021

Jam : 10.25 wita

1. Memberikan salam dan sapa kepada pasien dengan sopan serta memberikan perhatian sepenuhnya kepada pasien  
Hasil : sapa dan salam telah dilakukan agar hubungan emosional tetap baik
2. Menanyakan kepada pasien tentang rasa nyeri yang dirasakan  
Hasil : pasien mengatakan nyeri yang dirasakannya sudah hilang dan menstruasi hari ke-empat
3. Mengingatkan pasien agar tidak sering mengkonsumsi makanan cepat saji (junk food) usahakan makan sayuran hijau, buah, daging, ikan laut, kacang-kacangan, susu dan memperbanyak minum air mineral  
Hasil : Pasien mengerti dan bersedia melakukannya
4. Mengingatkan pasien agar selalu minum ramuan jahe pada saat menstruasi dan mengompres dengan air hangat pada bagian bawah perut  
Hasil : Pasien bersedia melakukannya
5. Memberikan dukungan moral dan dukungan mental kepada pasien agar tidak cemas dengan keadaannya serta senantiasa selalu berdo'a dan berzikir kepada Allah agar diberi kesembuhan.  
Hasil : Pasien merasa lebih tenang
6. Meminta izin kepada pasien untuk melakukan pemeriksaan  
Hasil : pasien memberi izin dan bersedia diperiksa

7. Menjelaskan kepada pasien hasil pemeriksaan yang telah dilakukan yaitu keadaan umum baik, kesadaran composmentis, dan pemeriksaan fisik ada nyeri tekan pada bagian bawah abdomen, pemeriksaan tanda-tanda vital, Tekanan darah : 110/10 mmHg, Nadi : 78x/menit, Suhu : 36,4°C, Pernafasan : 21x/menit  
Hasil : pasien mengetahui keadaannya dan mengerti dengan penjelasan yang diberikan
8. Memberitahu kepada pasien tentang kunjungan selanjutnya  
Hasil : pasien bersedia melakukan asuhan kunjungan ulang.

**PENDOKUMENTASIAN HASIL ASUHAN KEBIDANAN REMAJA PADA****Nn "R" DENGAN DISMINORHEA PRIMER DI RS ISLAM FAISAL****MAKASSAR TANGGAL 25 DESEMBER 2021**

No.Register :170xxx

Tanggal kunjungan : 25 Desember 2021 Jam : 10.25 Wita

Tanggal pengkajian : 25 desember 2021 Jam : 10.30 Wita

Nama pengkaji : Sri Linda Yana

**Identiras pasien**

Nama : Nn "R"

Umur : 19 tahun

Nikah : Belum menikah

Suku : Makassar

Agama : Islam

Pendidikan : SMA

Pekerjaan : Mahasiswa

Alamat : Jln.Inspeksi Kanal

**Data subjektif**

1. Nn R mengatakan sudah tidak nyeri lagi
2. Nn R merasa senang dengan keadaanya sekarang
3. Nn R mengatakan telah mengikuti anjuran yang diberikan yaitu mengompres perut bagian bawah dan meminum air rebusan jahe

**Data objektif**

1. Keadaan umum : Baik
2. Kesadaran : Composmentis
3. Tanda-tanda vital  
Tekanan darah : 110/70mmhg  
Nadi : 78x/menit  
Suhu : 36,6°C  
Pernafasan : 21x/menit
4. Wajah : Tidak cemas
5. Mata : Konjungtiva merah mudah, Sklera putih
6. Abdomen : tidak ada nyeri tekan

**Assesment**

Nn R umur 19 tahun menstruasi hari ke-lima dengan dismenorhea primer

## Planning

Tanggal 25 Desember 2021

Jam : 10.35 Wita

1. Memberikan salam dan sapa kepada pasien dengan sopan serta memberikan perhatian sepenuhnya kepada pasien

Hasil : sapa dan salam telah dilakukan

2. Menanyakan kepada pasien tentang rasa nyeri yang dirasakan

Hasil : pasien mengatakan sudah tidak nyeri lagi dan menstruasi hari ke 5

3. Mengingatkan pasien agar tidak selalu mengkonsusmsi makan cepat saji (*junk Food*). usahakan makan sayuran hijau, buah, daging, ikan, kacang-kacangan, susu dan memperbanyak minum air mineral

Hasil : pasien mengerti dan bersedia melakukannya

4. Mengingatkan pasien agar selalu menjaga personal hygiene

Hasil : pasien mengerti

5. Memberikan dukungan moral dan dukungan mental agar pasien tidak cemas dengan keadaannya

Hasil : pasien merasa lebih tenang

6. Menganjurkan pasien agar senantiasa berdoa, berzikir serta mendekatkan diri kepada Allah SWT

Hasil : pasien bersedia

7. Meminta izin kepada pasien untuk dilakukan pemeriksaan

Hasil : pasien memberi izin

8. Menyampaikan hasil pemeriksaan kepada pasien. Keadaan umum baik, kesadaran composmentis, dan pemeriksaan fisik tidak ada nyeri tekan pada bagian bawah abdomen. Pemeriksaan tanda-tanda vital, tekanan darah : 110/70mmhg, nadi : 78x/menit, suhu : 36,6°C, pernafasan : 21x/menit

Hasil : pasien mengetahui keadaannya

9. Memberitahu pasien tentang kunjungan selanjutnya

Hasil : pasien bersedia



**PENDOKUMENTASIAN HASIL ASUHAN KEBIDANAN REMAJA PADA****Nn “R” DENGAN DISMINORHEA PRIMER DI RS ISLAM FAISAL****MAKASSAR TANGGAL 26 DESEMBER 2021**

No.Register : 170xxx

Tanggal kunjungan : 26 Desember 2021 Jam : 13.45 Wita

Tanggal pengkajian : 26 Desember 2021 Jam : 13.50 Wita

Nama pengkaji : Sri Linda Yana

**Identitas pasien**

Nama : Nn “R”

Umur : 19 tahun

Nikah : Belum menikah

Suku : Makassar

Agama : Islam

Pendidikan : SMA

Pekerjaan : Mahasiswa

Alamat : Jln.Inspeksi Kanal

**Data subjektif**

1. Nn R mengatakan sudah tidak nyeri lagi
2. Nn R merasa senang dengan keadaanya sekarang
3. Nn R mengatakan darah Menstruasi sisa flek kecoklatan
4. Nn R mengatakan telah mengikuti anjuran yang diberikan yaitu mengompres perut bagian bawah dan meminum air rebusan jahe

**Data objektif**

1. Keadaan umum : Baik
2. Kesadaran : Composmentis
3. Tanda-tanda vita  
Tekanan darah : 110/70mmhg  
Nadi : 78x/menit  
Suhu : 36,5°C  
Pernafasan : 20x/menit
4. Wajah : Tidak cemas
5. Mata : Konjungtiva merah mudah, Sklera putih
6. Abdomen : tidak ada nyeri tekan

**Assessment**

Nn R umur 19 tahun menstruasi hari ke 6 dengan disminorhea primer

## Planning

Tanggal 26 Desember 2021

Jam : 13.55 Wita

1. Memberikan salam dan sapa kepada pasien dengan sopan serta memberikan perhatian sepenuhnya kepada pasien

Hasil : sapa dan salam telah dilakukan

2. Menanyakan kepada pasien tentang rasa nyeri yang dirasakan

Hasil : pasien mengatakan sudah tidak nyeri lagi dan menstruasi hari ke 6

3. Mengingatkan pasien agar tidak selalu mengkonsumsi makan cepat saji (junk Food). usahakan makan sayuran hijau, buah, daging, ikan, kacang-kacangan, susu dan memperbanyak minum air mineral

Hasil : pasien mengerti dan bersedia melakukannya

4. Mengingatkan pasien agar selalu menjaga personal hygiene

Hasil : pasien mengerti

5. Memberikan dukungan moral dan dukungan mental agar pasien tidak cemas dengan keadaannya

Hasil : pasien merasa lebih tenang

6. Menganjurkan pasien agar senantiasa berdoa dan mendekatkan diri kepada Allah

SWT

Hasil : pasien bersedia

7. Meminta izin kepada pasien untuk dilakukan pemeriksaan

Hasil : pasien memberi izin

8. Menyampaikan hasil pemeriksaan kepada pasien. Keadaan umum baik, kesadaran composmentis, dan pemeriksaan fisik tidak ada nyeri tekan pada bagian bawah abdomen. Pemeriksaan tanda-tanda vital, tekanan darah : 110/70mmhg, nadi :

78x/menit, suhu : 36,5°C, pernafasan : 20x/menit

Hasil : pasien mengetahui keadaannya

9. Memberitahu pasien tentang kunjungan selanjutnya pada saat menstruasi hari pertama

Hasil : pasien bersedia untuk dilakukan kunjungan

**PENDOKUMENTASIAN HASIL ASUHAN KEBIDANAN REMAJA PADA****Nn "R" DENGAN DISMINORHEA PRIMER DI RS ISLAM FAISAL****MAKASSAR TANGGAL 15 JANUARI 2022**

No.Register : 170xxx

Tanggal kunjungan : 15 Januari 2022 Jam : 11.25 Wita

Tanggal pengkajian : 15 Januari 2022 Jam : 11.35 Wita

Nama pengkaji : Sri Linda Yana

**Identitas pasien**

Nama : Nn "R"

Umur : 19 tahun

Nikah : Belum menikah

Suku : Makassar

Agama : Islam

Pendidikan : SMA

Pekerjaan : Mahasiswa

Alamat : Jln.Inspeksi Kanal

**Data subjektif (S)**

1. Nn R mengatakan menstruasi hari pertama
2. Nn R mengatakan warna darah merah segar, bau khas, menstruasi 1 pembalut penuh
3. Nn R mengatakan nyeri yang dirasakan sifatnya hilang timbul dan dirasakan  $\pm$  1 jam saja
4. Nn R mengatakan sangat senang dengan mengonsumsi ramuan jahe dan mengompres air hangat pada bagian bawah dapat mengurangi nyeri yang dirasakan

**Data objektif (O)**

1. Keadaan umum : Baik
2. Kesadaran : Composmentis
3. Tanda-tanda vital
  - Tekanan darah : 110/80 mmHg
  - Nadi : 80x/menit
  - Suhu : 36,5°C
  - Pernafasan : 22x/menit
4. Wajah : Tidak pucat, tidak ada cloasma gravidarum
5. Mata : Konjungtiva merah muda, sklera tidak ikterus
6. Abdomen : Sedikit nyeri tekan perut bagian bawah



**Assesment (A)**

Nn S umur 19 Tahun menstruasi hari pertama dengan disminorhea primer

**Planning (P)**

Tanggal 15 januari 2022

Jam : 11.40 Wita

1. Memberi salam dan sapa kepada pasien serta memberikan perhatian sepenuhnya kepada pasien  
Hasil : salam dan sapa telah dilakukan
2. Menanyakan kepada pasien tentang nyeri yang dirasakan  
Hasil : pasien mengatakan nyeri yang dirasakan hanya berlangsung  $\pm 1$  jam
3. Menyampaikan kepada pasien tentang HE (*Health Education*)
  - a. Status gizi  
Menganjurkan pasien agar tetap menjaga pola makan dengan mengkonsumsi makanan yang bergizi dan beragam
  - b. Personal hygiene  
Menganjurkan pasien untuk menjaga kebersihan diri agar terhindar dari infeksi bakteri. Mengganti pakaian dalam apabila merasa lembab atau basah, mengganti pembalut 3-4 kali dalam sehari atau pada saat BAB dan BAK.
  - c. Istirahata yang cukup  
Menganjurkan pasien untuk menjaga pola istirahat dan tidak melakukan aktivitas-aktivitas yang dapat membuat pasien kelelahan

Hasil : pasien mengerti dan bersedia mengikuti anjuran yang diberikan

4. Menanyakan kepada pasien tentang tingkat nyeri menstruasi bulan lalu atau menstruasi sekarang

Hasil : pasien mengatakan tingkat nyeri menstruasi sekarang tidak sehebat nyeri menstruasi pada bulan lalu. menstruasi sekarang tidak mual dan muntah, hanya merasakan nyeri abdomen hingga kepaah yang berlangsung selama  $\pm 1$  jam

5. Menanyakan pada pasien apakah masih mengkonsumsi ramuan jahe dan mengompres bagian bawah perut dengan botol yang berisi air hangat

Hasil : pasien mengatakan masih mengkonsumsi ramuan jahe pada pagi hari dan mengompres perut bagian bawah dengan botol berisi air hangat

6. Menganjurkan pasien untuk selalu mengingat tanggal menstruasi agar dapat mengetahui menstruasi memanjang atau memendek

Hasil : pasien mengerti dan bersedia mencatat tanggal menstruasi

7. Meminta izin kepada pasien untuk dilakukan pemeriksaan

Hasil : pasien memberi izin

8. Menyampaikan hasil pemeriksaan pada pasien yaitu keadaan umum baik, kesadaran composmenstis, sedikit nyeri tekan pada bagian abdomen. Tanda-tanda vital TD : 110/80mmhg, nadi : 80x/menit, suhu : 36,5°C, pernafasan : 22x/menit

Hasil : pasien mengerti dengan penjelasan yang diberikan

9. Memberikan pasien vitamin C, asamefenamat, ranitidin

Hasil: pasien telah mendapatkan vitamin dan obat anti nyeri

10. Memberitahu pasien untuk lebih banyak mendekatkan diri kepada Allah SWT dengan memperbanyak Do'a dan Dzikir serta selalu meminta agar penyakitnya segera sembuh

Hasil: Pasien bersedia

11. Memberitahu kepada pasien tentang kunjungan ulang untuk menilai nyeri yang dirasakan berkurang atau tidak ada perubahan

Hasil: pasien mengerti dan bersedia melakukan asuhan kunjungan ulang



**PENDOKUMENTASIAN HASIL ASUHAN KEBIDANAN REMAJA PADA****Nn "R" DENGAN DISMINORHEA PRIMER DI RS ISLAM FAISAL****MAKASSAR TANGGAL 16 JANUARI 2022**

No.Register : 170xxx

Tanggal kunjungan : 16 Januari 2022 Jam : 13.20 Wita

Tanggal pengkajian : 16 Januari 2022 Jam : 13.28 Wita

Nama pengkaji : Sri Linda Yana

**Identitas pasien**

Nama : Nn "R"

Umur : 19 tahun

Nikah : Belum menikah

Suku : Makassar

Agama : Islam

Pendidikan : SMA

Pekerjaan : Mahasiswa

Alamat : Jln.Inspeksi Kanal

**Data subjektif (S)**

1. Nn R mengatakan sudah tidak nyeri lagi
2. Nn R mengatakan warna darah merah segar, bau khas, menstruasi 1 pembalut penuh
3. Nn R mengatakan selalu mengonsumsi ramuan jahe pada pagi hari dan mengompres perut dengan botol berisi air hangat
4. Nn R mengatakan sudah bisa beraktivitas kembali

**Data objektif (O)**

1. Keadaan umum : Baik
2. Kesadaran : Composmentis
3. Tanda-tanda vital  
Tekanan darah : 100/80 mmHg  
Nadi : 76x/menit  
Suhu : 36,3°C  
Pernafasan : 22x/menit
4. Wajah : Tidak pucat, tidak ada cloasma gravidarum
5. Mata : Konjungtiva merah muda, sklera tidak icterus
6. Abdomen : Sedikit nyeri tekan pada perut bagian bawah

**Assesment (A)**

Nn S umur 19 Tahun menstruasi hari kedua dengan disminorhea primer

**Planning (P)**

Tanggal 16 januari 2022

Jam : 13.35 Wita

1. Memberi salam dan sapa kepada pasien serta memberikan perhatian sepenuhnya kepada pasien  
Hasil : salam dan sapa telah di lakukan
2. Menanyakan kepada pasien tentang nyeri yang dirasakan  
Hasil : pasien mengatakan nyeri yang dirasakan sudah hilang
3. Menyampaikan kepada pasien tentang HE (Health Education)
  - a. Status gizi  
Menganjurkan pasien agar tetap menjaga pola makan dengan mengkonsumsi makanan yang bergizi dan beragam
  - b. Personal hygiene  
Menganjurkan pasien untuk menjaga kebersihan diri agar terhindar dari infeksi bakteri. Mengganti pakaian dalam apabila merasa lembab atau basah, mengganti pembalut 3-4 kali dalam sehari atau pada saat BAB dan BAK.
  - c. Istirahata yang cukup  
Menganjurkan pasien untuk menjaga pola istirahat dan tidak melakukan aktivitas-aktivitas yang dapat membuat pasien kelelahan



Hasil : pasien mengerti dan bersedia mengikuti anjuran yang diberikan

4. Menanyakan pada pasien apakah masih mengkonsumsi ramuan jahe dan mengompres bagian bawah perut dengan botol yang berisi air hangat

Hasil : pasien mengatakan masih mengkonsumsi ramuan jahe pada pagi hari dan mengompres perut bagian bawah dengan botol berisi air hangat

5. Meminta izin kepada pasien untuk dilakukan pemeriksaan

Hasil : pasien memberi izin

6. Menyampaikan hasil pemeriksaan pada pasien yaitu keadaan umum baik, kesadaran composmenstis, sedikit nyeri tekan pada bagian abdomen. Tanda-tanda vital TD : 100/80mmhg, nadi : 76x/menit, suhu : 36,3°C, pernafasan : 22x/menit

Hasil : pasien mengerti dengan penjelasan yang diberikan

7. Memberitahu pasien untuk lebih banyak mendekatkan diri kepada Allah SWT dengan memperbanyak Do'a dan Dzikir serta selalu meminta agar penyakitnya segera sembuh

Hasil: Pasien bersedia

8. Mengingatkan pasien untuk selalu mengonsumsi vitamin dan obat yang diberikan

Hasil : pasien mengerti dan bersedia

9. Mengingatkan pasien untuk dilakukan kunjungan ulang

Hasil : pasien bersedia

**PENDOKUMENTASIAN HASIL ASUHAN KEBIDANAN REMAJA PADA****Nn “R” DENGAN DISMINORHEA PRIMER DI RS ISLAM FAISAL****MAKASSAR TANGGAL 18 JANUARI 2022**

No.Register : 170xxx

Tanggal kunjungan : 18 Januari 2022 Jam : 09.50 Wita

Tanggal pengkajian : 18 Januari 2022 Jam : 10.00 Wita

Nama pengkaji : Sri Linda Yana

**Identitas pasien**

Nama : Nn “R”

Umur : 19 tahun

Nikah : Belum menikah

Suku : Makassar

Agama : Islam

Pendidikan : SMA

Pekerjaan : Mahasiswa

Alamat : Jln.Inspeksi Kanal

**Data subjektif (S)**

1. Nn R mengatakan sudah tidak nyeri lagi
2. Nn R mengatakan sudah bias beraktivitas dan melakukan olahraga kecil dipagi hari
3. Nn R mengatakan warna darah merah kecoklatan bau khas menstruasi 1 pembalut penuh
4. Nn R mengatakan selalu mengonsumsi ramuan jahe pada pagi hari dan mengompres perut dengan botol berisi air hangat

**Data objektif (O)**

1. Keadaan umum : Baik
2. Kesadaran : Composmentis
3. Tanda-tanda vital  
Tekanan darah : 120/80 mmHg  
Nadi : 78x/menit  
Suhu : 36,5°C  
Pernafasan : 20x/menit
4. Wajah : Tidak pucat, tidak ada cloasma gravidarum
5. Mata : Konjungtiva merah muda, sklera tidak icterus
6. Abdomen : Sedikit nyeri tekan perut bagian bawah

**Assesment (A)**

Nn S umur 19 Tahun menstruasi hari ke-empat dengan disminorhea primer

**Planning (P)**

Tanggal 18 januari 2022

Jam : 10.10 wita

1. Memberi salam dan sapa kepada pasien serta memberikan perhatian sepenuhnya kepada pasien  
Hasil : salam dan sapa telah di lakukan
2. Menanyakan kepada pasien tentang nyeri yang dirasakan  
Hasil : pasien mengatakan nyeri yang dirasakan sudah hilang
3. Memberitahu pasien bahwa tingkat nyeri yang dirasakan saat ini berada diskala nyeri 2  
Hasil : pasien mengerti dan sangat senang dengan keadaanya
4. Menganjurkan pada pasien selalu berolahraga ringan agar dapat membantu menurunkan nyeri yang dirasakan  
Hasil: pasien mengerti dan bersedia melakukannya
5. Menganjurkn pasien untuk memperbaiki pola makan agar teratur selama menstruasi dengan mengkonsumsi makanan yang mengandung karbohidrat dan tinggi protein, serta makanan yang mengandung vitamin dan mineral yang cukup.  
Hasil: Pasien mengerti dan bersedia melakukannya

6. Meminta izin kepada pasien untuk dilakukan pemeriksaan

Hasil : pasien memberi izin

7. Menyampaikan hasil pemeriksaan pada pasien yaitu keadaan umum baik, kesadaran composmenstis, sedikit nyeri tekan pada bagian abdomen. Tanda-tanda vital TD : 120/80mmhg, nadi : 78x/menit, suhu : 36,5°C, pernafasan : 20x/menit

Hasil : pasien mengerti dengan penjelasan yang diberikan

8. Memberitahu pasien untuk lebih banyak mendekatkan diri kepada Allah SWT dengan memperbanyak Do'a dan Dzikir serta selalu meminta agar penyakitnya segera sembuh

Hasil: Pasien bersedia

9. Mengingatkan pasien untuk selalu mengomsumsi vitamin dan obat yang diberikan

Hasil : pasien mengerti dan bersedia

10. Mengingatkan pasien untuk dilakukan kunjungan berikutnya

Hasil : pasien bersedia

**PENDOKUMENTASIAN HASIL ASUHAN KEBIDANAN REMAJA PADA****Nn “R” DENGAN DISMINORHEA PRIMER DI RS ISLAM FAISAL****MAKASSAR TANGGAL 19 JANUARI 2022**

No.Register : 170xxx

Tanggal kunjungan : 19 Januari 2022 Jam : 11.20 Wita

Tanggal pengkajian : 19 Januari 2022 Jam : 11.28 Wita

Nama pengkaji : Sri Linda Yana

**Identitas pasien**

Nama : Nn “R”

Umur : 19 tahun

Nikah : Belum menikah

Suku : Makassar

Agama : Islam

Pendidikan : SMA

Pekerjaan : Mahasiswa

Alamat : Jln.Inspeksi Kanal

UNIVERSITAS ISLAM NEGERI

ALAUDDIN

M A K A S S A R



**Data subjektif (S)**

1. Nn R mengatakan sudah tidak nyeri lagi
2. Nn R mengatakan darah menstruasi sisa flek kecoklatan
3. Nn R mengatakan sudah tidak cemas lagi dan merasa senang dengan keadaanya sekarang

**Data objektif (O)**

1. Keadaan umum : Baik
2. Kesadaran : Composmentis
3. Tanda-tanda vital
  - Tekanan darah : 120/70 mmHg
  - Nadi : 76x/menit
  - Suhu : 36,5°C
  - Pernafasan : 22x/menit
4. Wajah : Tidak pucat, tidak ada cloasma gravidarum
5. Mata : Konjungtiva merah muda, sklera tidak icterus
6. Abdomen : tidak ada nyeri tekan pada perut bagian bawah

**Assesment (A)**

Nn S umur 19 Tahun menstruasi hari ke-enam dengan disminorhea primer

## Planning (P)

Tanggal 19 Januari 2022

Jam : 11.35 Wita

1. Memberi salam dan sapa kepada pasien serta memberikan perhatian sepenuhnya kepada pasien

Hasil : salam dan sapa telah di lakukan

2. Menganjurkn pasien untuk memperbaiki pola makan agar teratur selama menstruasi dengan mengkonsumsi makanan yang mengandung karbohidrat dan tinggi protein, serta makanan yang mengandung vitamin dan mineral yang cukup.

Hasil: Pasien mengerti dan bersedia melakukannya

3. Meminta izin kepada pasien untuk dilakukan pemeriksaan

Hasil : pasien memberi izin

4. Menyampaikan hasil pemeriksaan pada pasien yaitu keadaan umum baik, kesadaran composmenstis, sedikit nyeri tekan pada bagian abdomen. Tanda-tanda vital TD : 120/70mmhg, nadi : 76x/menit, suhu : 36,5°C, pernafasan : 22x/menit

Hasil : pasien mengerti dengan penjelasan yang diberikan

5. Memberikan pasien vitamin C dan buah-buahan

Hasil: pasien telah mendapatkan vitamin C dan buah-buahan dan pasien bersedia meminum dan memakannya

6. Menyampaikan terima kasih kepada pasien karena telah bekerja sama dan bersedia membantu dalam menjalankan penelitian

Hasil: Pasien merasa senang

## **BAB IV**

### **PEMBAHASAN**

Pada bab ini akan menguraikan tentang pembahasan asuhan kebidanan remaja pada Nn “R” dengan disminorhea primer di Rs Islam Faisal Makassar pada tanggal 21 Desember 2021. Pembahasan ini dibuat berdasarkan landasan teori dan studi kasus yang dapat dianalisis secara teoritis untuk memudahkan dan memahami kesenjangan sesuai yang terjadi pada kasus ini.

Dalam pembahasan ini akan diuraikan berdasarkan pendekatan asuhan kebidanan dengan 7 langkah varney dan SOAP dalam penerapan asuhan kebidanan secara teoritis yang dimulai dari identifikasi data dasar, merumuskan diagnosa/masalah aktual dan potensial, tindakan segera/kolaborasi, perencanaan, pelaksanaan, serta evaluasi asuhan kebidanan yang terjadi pada kasus Nn”R”.

#### **A. Langkah I Identifikasi Data Dasar**

Teori ini menjelaskan bahwa identifikasi data dasar merupakan langkah pertama dari proses manajemen asuhan kebidanan yaitu melakukan pengkajian dengan mengumpulkans semua data yang diperlukan untuk evaluasi keadaan secara lengkap, menyeluruh dan fokus yaitu menanyakan riwayat kesehatan.

Identifikasi data dasar merupakan proses manajemen asuhan kebidanan, pada langkah ini dilakukan pengkajian dengan mengumpulkan informasi baik fisik, psikososial dan spiritual. Informasi yang diperoleh mengenai data-data tersebut

penulis dapat mengadakan wawancara langsung dari klien dan keluarganya serta sebagian bersumber dari pemeriksaan fisik yang di mulai dari kepala sampai ke kaki dan pemeriksaan penunjang/laboratorium (Asrinah, 2010)

Disminore primer ialah nyeri menstruasi tanpa adanya kelainan pada organ genital dan muncul pertama kali pada wanita berumur 20 tahun atau lebih muda setelah siklus ovulasi. Puncak kejadian disminore primer rentang terjadi pada usia remaja akhir menuju dewasa yaitu usia 15-25 tahun.

Gejala disminore berupa nyeri/keram perut yang menjalar sampai kepaha dan vulva ( bagian luar alat kelamin wanita) rasa sakit yang di rasakan tidak teratur, nyeri ini timbul sesaat, sebelum atau selama haid. Mencapai puncak kesakitannya dalam waktu 24 jam dan setelah 2 hari akan menghilang, gejala-gejalanya seperti kegelisahan, depresi, sensitif, cepat marah, gangguan tidur, kelelahan, lemah, suasana hati yang sangat cepat berubah, keluhan fisik seperti payudara terasa sakit, perut kembung atau sakit, sakit kepala, sakit sendi, sakit punggung, mual, muntah, diare atau sembelit, dan masalah kulit seperti timbulnya jerawat (acne) (Hasrinta, 2015).

Hal seperti ini hendaklah mendapat perhatian dan penanganan efektif yang tidak selalu dengan terapi secara farmakologi dengan pemberian obat-obatan analgetik, tetapi dapat dilakukan dengan terapi nonfarmakologi, salah satunya dengan cara mengompres perut dengan air hangat (Retno, 2017).

Berdasarkan pengkajian asuhan kebidanan pada Nn “R” pengumpulan data awal dilakukan di mulai dari data subjektif dan objektif. Data subjektif antara lain identitas diri, keluhan utama, riwayat kesehatan sekarang, riwayat kesehatan yang lalu, riwayat kesehatan keluarga, riwayat menstruasi, riwayat kebiasaan sehari-hari, data psikologis dan spiritual. Adapun data subjektif yang didapatkan pada saat menanyakan identitas klien yaitu nama Nn “R” umur 19 tahun, pendidikan terakhir SMA dan alamat jln inspeksi kanal, pasien datang ke RS Islam Faisal Makassar untuk memeriksakan keadaannya, pasien mengatakan saat ini mengalami nyeri perut bagian bawah tembus ke belakang sampai kepaha, mual dan muntah sejak kemarin sore. Sifat nyeri hilang timbul. Pasien mengatakan nyeri menstruasi di bulan lalu tidak tidak sehebat nyeri pada menstruasi di bulan ini, sifat nyeri yang dirasakan di bulan lalu hanya dirasakan selama satu hari, mual dan muntah.

Pasien tidak memiliki riwayat penyakit serius seperti hipertensi, asma, diabetismelitus, kanker payudara dan penyakit jantung, tidak pernah diopname di rumah sakit ataupun di puskesmas, tidak ada riwayat alergi terhadap obat-obatan dan makanan. Data objektif diperoleh dari pemeriksaan yang telah dilakukan oleh petugas kesehatan. Pemeriksaan yang dilakukan pada Nn “R” yaitu keadaan umum baik, kesadaran composmentis, berat badan sekarang 48 kg, tinggi badan 152 cm, pemeriksaan tanda-tanda

vital yaitu tekanan darah 110/70 mmHg, didapati dengan cara menggunakan tensi meter, Nadi 64x/menit, Suhu diukur pada aksila 36,7°C, Pernapasan 20 x/menit.

Pemeriksaan fisik pada wajah tampak lesuh, tidak ada oedema, tidak ada nyeri tekan. Mata konjungtiva merah muda, sklera tidak ikterus. Hidung tidak ada secret dan tidak ada nyeri tekan. Telinga bersih dan tidak ada serumen. Mulut, gigi dan gusi bersih tidak stomatitis, tidak caries, tidak mudah berdarah. Leher tidak ada pembesaran kelenjar tiroid, limfe, venajugularis, tidak ada benjolan dan nyeri tekan. Payudara simetris kiri dan kanan, puting susu menonjol, terdapat nyeri tekan dan payudara tegang. Abdomen tidak ada bekas operasi, terdapat nyeri tekan pada bagian bawah perut dan teraba tegang. Ekstremitas atas dan bawah tidak terdapat oedema dan varices. Pada pemeriksaan penunjang USG uterus tidak terlihat ada kelainan.

Pada kunjungan pertama tanggal 23 Desember 2021 keadaan umum baik, kesadaran composmentis, pemeriksaan tanda-tanda vital didapatkan tekanan darah 110/80 mmHg, Nadi 76x/menit, Suhu 36,6°C, Pernapasan 22x/menit, nyeri perut bagian bawah sudah berkurang. Pada kunjungan ketiga tanggal 25 Desember 2021 keadaan umum baik, kesadaran composmentis, pemeriksaan tanda-tanda vital didapatkan tekanan darah 110/70 mmHg, Nadi 78x/menit, Suhu 36,6°C, Pernapasan 21x/menit, Nyeri perut bagian bawah tidak dirasakan lagi. Pada kunjungan kelima tanggal 15 Januari 2022 keadaan umum pasien baik, kesadaran composmentis, pemeriksaan tanda-tanda vital didapatkan tekanan darah 110/80 mmHg, Nadi 80x/menit, Suhu 36,5°C, Pernafasan 22x/menit, pasien haid pertama nyeri yang dirasakan sifatnya hilang timbul dan dirasakan  $\pm 1$  jam, mengonsumsi ramuan jahe dan mengompres perut dengan air hangat pada bagian bawah perut.



Berdasarkan uraian di atas terdapat persamaan indikasi antara teori dengan kasus sehingga penulis tidak ada hambatan karena pada saat pengumpulan data baik klien dan bidan di lokasi praktek bersedia memberikan informasi atau data dan keinginan pasien sehingga memudahkan dalam pengumpulan data.

Berdasarkan tinjauan teoritis dan studi kasus pada Nn “R” dengan Disminorhea Primer ditemukan banyak persamaan dengan tinjauan teoritis dan studi kasus sehingga tidak terjadi perbedaan dan kesenjangan yang terjadi antara teori dan studi kasus. Pemberian dukungan oleh keluarga kepada pasien sangatlah membantu pasien untuk lebih optimis dalam menghadapi keadaannya sehingga pasien tidak terlalu memikirkan keadaannya dan pasien juga harus banyak berdoa, berdzikir kepada Allah agar penyakitnya segera disembuhkan dan senantiasa membaca Al-Qur’an atau mendengarkan lantunana ayat suci agar perasaan pasien lebih tenang.

## **B. Langkah II Identifikasi Diagnosa/Masalah Aktual**

Masalah aktual yaitu identifikasi diagnosa kebidanan dan masalah berdasarkan interpretasi yang benar atas data-data yang telah dikumpulkan (Nurhayati dkk, 2013). Pada langkah ini data yang diinterpretasikan menjadi diagnosa kebidanan dan masalah, keduanya digunakan karena beberapa masalah tidak dapat diselesaikan seperti diagnosa tetapi membutuhkan penanganan yang dituangkan dalam rencana asuhan terhadap klien. Manajemen kebidanan berdasarkan pendekatan asuhan



kebidanan yang didukung dan ditunjang oleh beberapa data baik data subjektif yang diperoleh dari hasil pengkajian.

Berdasarkan data yang diperoleh pada Nn “R”, maka penulis merumuskan diagnosa atau masalah aktual adalah Disminorhea Primer. Pasien disminorhea primer dengan konsep teori bahwa mengacu pada nyeri menstruasi tanpa ditemukan adanya kondisi patologi pada panggul. Rasa sakit biasanya dimulai dua hari sebelum menstruasi atau saat terjadinya periode menstruasi dan bertahan hingga 48-72 jam. Hal ini disebabkan karena senyawa prostaglandin yang menyebabkan kontraksi pada myometrium (Devi, 2018).

Gejala disminorhea primer yaitu pada abdomen bagian bawah terasa nyeri dan menyebar ke bagian punggung bawah, rasa nyeri biasanya berupa nyeri tajam, dalam, tumpul/sakit, dan rasa kram. Selain rasa nyeri disminorhea primer dapat menyebabkan rasa mual dan muntah, sakit kepala, pusing letih, diare, emosi yang labil selama menstruasi, bahkan pingsan (Ulya, 2016).

Sesuai data yang diperoleh pada Nn “R” yaitu adanya nyeri perut sejauh 2 hari, mual dan muntah. Dari data objektif pemeriksaan fisik wajah tampak lesuh, Payudara terdapat nyeri tekan dan tegang, Abdomen terdapat nyeri tekan dan teraba tegang. Setelah mengetahui diagnosa pasien, segera dilakukan penanganan yang tepat dan selalu berdoa kepada Allah SWT agar penanganan yang diberikan pasien dapat mengatasi keluhan pasien dan dimudahkan dalam proses penyembuhannya. Sehingga

apa yang telah dijelaskan pada tinjauan pustaka tampak tidak ada kesenjangan antara teori dan studi kasus.

### **C. Langkah III Identifikasi Diagnosa/Masalah Potensial**

Pada langkah ini penulis mengidentifikasi masalah potensial berdasarkan diagnosis atau masalah yang sudah diidentifikasi. Langkah ini membutuhkan antisipasi, bila memungkinkan membutuhkan pencegahan. Bidan diharapkan waspada untuk mencegah masalah potensial yang tidak menutup kemungkinan akan terjadi.

Pada kasus Nn "R" tidak di temukan diagnosa potensial yang dapat mungkin terjadi, tetapi pada kasus Nn "S" ini telah diberikan R/Asammefenamat 3x1, Ranitidin3x1 dan Mengkaji skala nyeri, ajarkan tehnik relaksasi, beri posisi yang nyaman. Memberikan dukungan moral dan mental bahwa Allah tidak akan memberikan cobaan kepada hambanya diluar dari batas kemampuannya dan senantiasa berprasangka baik, banyak berdo'a dan bertawakkal kepada Allah SWT agar tidak terjadi komplikasi yang dapat memperburuk keadaan pasien.

Berdasarkan studi kasus pada Nn "R" dengan disminorhea primer diagnosa potensial tidak terjadi karena adanya penanganan dan antisipasi yang baik. Pada langkah ini terjadi kesenjangan antara teori dan praktek.

#### **D. Langkah IV Identifikasi Tindakan Segera/Kolaborasi**

Pada langkah ini bidan atau dokter melakukan identifikasi yang memungkinkan terdapat kondisi untuk melakukan tindakan kolaborasi dan tindakan segera bersama dengan tim kesehatan lainnya sesuai dengan kondisi pasien. Tetapi dari hasil pengkajian yang dilakukan pada Nn “R” tidak ada dan tidak didapatkan data yang mendukung perlunya suatu tindakan kolaborasi atau segera. Pada langkah ini tidak ditemukan kesenjangan teori dan praktek dalam menetapkan tindakan segera.

#### **E. Langkah V Rencana Asuhan Kebidanan**

Pada manajemen asuhan kebidanan suatu tindakan yang komprehensif dilakukan termasuk atas indikasi yang timbul berdasarkan kondisi klien, rencana tindakan harus disetujui klien dan semua tindakan yang diambil harus rasional yang relevan dan diakui kebenarannya (Sri Hayati dkk, 2017).

Dalam membuat tindakan, dibuat berdasarkan tujuan dan kriteria yang akan dicapai. Rencana ini disusun berdasarkan kondisi pasien (diagnosa, masalah aktual dan masalah potensial).

Pada kasus Nn “R” Remaja penulis merencanakan asuhan kebidanan berdasarkan diagnosa masalah aktual. Pada kasus ini tujuan yang ingin dicapai yaitu terlaksananya tindakan yang mengurangi nyeri bagian abdomen dan mual muntah yang dirasakan pasien. Adapun rencana tindakan yang akan dilakukan pada Nn “R”

dengan disminorhea primer yaitu: menyambut pasien dengan 5S (senyum, sapa, sopan dan santun). Berikan kesempatan pada pasien untuk mengungkapkan masalahnya. Jelaskan pada pasien tentang disminorhea primer dan penyebab disminorhea primer, ajari pasien cara mengurangi rasa nyeri pada abdomen, anjurkan pasien mengonsumsi makanan yang bergizi, beritahu pasien untuk mengurangi stres fisiologis, memberikan konseling KIE tentang personal hygiene, memberikan terapi farmakologi antara: Asamfenamat 3x1 dan Ranitidin 3x1, terpai Non farmakologi antara lain: kompres air hangat, meminum ramuan jahe, kunyit, olahraga dan senam aerobik.

Rencana asuhan kebidanan selanjutnya yaitu melakukan kunjungan ruma pada pasien untuk memantau keadaannya setelah melakukan pengompresan air hangat dan meminum ramuan jahe.

1. Kunjungan pertama tanggal 23 Desember 2021 pasien mengatakan nyeri sudah berkurang, pasien mengatakan warna darah merah kecoklatan bau khas, menstruasi 1 pembalut penuh, pasien mengatakan sudah bisa beraktivitas kembali, pasien sudah mempraktekkan mengompres perut dengan air hangat meminum ramuan jahe dan berolahraga ringan. Keadaan umum pasien baik, tanda-tanda vital batas normal, pemeriksaan fisik terfokus abdomen tidak ada bekas luka operasi sedikit nyeri tekan perut bagian bawah. Rencana asuhan yang diberikan kepada pasien yaitu menciptakan suasana nyaman dengan 5S (senyum,salam,sapa,sopan dan santun). Memberikan kesempatan pada pasien

untuk mengungkapkan masalahnya. Menjelaskan pada pasien tentang hasil pemeriksaan. Menganjurkan pasien istirahat yang cukup. Menganjurkan menjaga kebersihan daerah genetalia dan mengganti pembalut jika merasa sudah penuh atau basah. Menganjurkan makan-makanan 4 sehat 5 sempurna seperti nasi, lauk, sayur, buah dan susu. Menganjurkan pasien selalu berolahraga ringan seperti berjalan kaki dalam 30 menit. Memberikan dukungan moral dan dukungan mental kepada pasien agar tidak cemas dengan keadaannya serta senantiasa selalu berdo'a dan berdzikir kepada Allah agar diberikan kesembuhan.

2. Kunjungan kedua Tanggal 24 Desember 2021 Pasien mengatakan sudah tidak nyeri lagi, pasien mengatakan badanya sudah segar kembali dan dapat beraktivitas seperti biasanya, pasien sudah mempraktekan mengompres air hangat dan minum ramuan jahe dan berolah raga ringan. Keadaan umum pasien baik, tanda-tanda vital dalam batas normal TD 110/70 mmHg, Nadi 78x/menit, Suhu 36,4°C, Pernafasan 21x/menit. Pemeriksaan fisik terfokus pada abdomen tidak ada bekas luka operasi dan tidak ada nyeri tekan pada perut bagian bawah. Rencana asuhan yang diberikan kepada pasien yaitu menciptakan suasana nyaman dengan 5S (senyum, salam, sapa, sopan dan santun. Menjelaskan kepada pasien tentang hasil pemeriksaan, menganjurkan pasien istirahat yang cukup, menganjurkan menjaga kebersihan daerah genetalia dan mengganti pembalut jika merasa sudah penuh atau basah, menganjurkan makan-makanan 4 sehat 5 sempurna seperti nasi, lauk, sayur, buah dan susu, menganjurkan pasien selalu minum ramuan jahe pada saat menstruasi dan mengompres dengan air hangat pada bagian bawah perut,

menganjurkan pasien selalu berolahraga ringans seperti berjalan kaki dalam 30 menit, memberikan dukunga moral dan dukungan mental kepada pasien agar tidak cemas dengan keadaannya serta senantiasa selalu berdo'a dan berdzikir kepada Allah SWT agar diberikan kesembuhan.

3. Kunjungan ketiga Tanggal 25 Desember 2021 Pasien mengatakan sudah tidak nyeri lagi, pasien mengatakan badanya sudah segar kembali dan dapat beraktivitas seperti biasanya, pasien sudah mempraktekan mengompres air hangat dan minum ramuan jahe dan berolah raga ringan. Keadaan umum pasien baik, tanda-tanda vital dalam batas normal TD 110/70 mmHg, Nadi 78x/menit, Suhu 36,6°C, Pernafasan 20x/menit. Pemeriksaan fisik terfokus pada abdomen tidak ada bekas luka operasi dan tidak ada nyeri tekan pada perut bagian bawah. Rencana asuhan yang diberikan kepada pasien yaitu menciptakan suasana nyaman dengan 5S (senyum, salam, sapa, sopan dan santun. Menjelaskan kepada pasien tentang hasil pemeriksaan, menganjurkan pasien istirahat yang cukup, menganjurkan menjaga kebersihan daerah genetalia dan mengganti pembalut jika merasa sudah penuh atau basah, menganjurkan makan-makanan 4 sehat 5 sempurna seperti nasi, lauk, sayur, buah dan susu, menganjurkan pasien selalu minum ramuan jahe pada pada saat menstruasi dan mengompres dengan air hangat pada bagian bawah perut, menganjurkan pasien selalu berolahraga ringans seperti berjalan kaki dalam 30 menit, memberikan dukunga moral dan dukungan mental kepada pasien agar tidak cemas dengan keadaannya serta senantiasa selalu berdo'a dan berdzikir kepada Allah SWT agar diberikan kesembuhan.



4. Kunjungan keempat Tanggal 24 Desember 2021 Pasien mengatakan sudah tidak nyeri lagi, pasien mengatakan badanya sudah segar kembali dan dapat beraktivitas seperti biasanya, pasien sudah mempraktekan mengompres air hangat dan minum ramuan jahe dan berolah raga ringan. Keadaan umum pasien baik, tanda-tanda vital dalam batas normal TD 110/70 mmHg, Nadi 78x/menit, Suhu 36,6°C, Pernafasan 21x/menit. Pemeriksaan fisik terfokus pada abdomen tidak ada bekas luka operasi dan tidak ada nyeri tekan pada perut bagian bawah. Rencana asuhan yang diberikan kepada ibu yaitu menciptakan suasana nyaman dengan 5S (senyum, salam, sapa, sopan dan santun. Menjelaskan kepada pasien tentang hasil pemeriksaan, menganjurkan pasien istirahat yang cukup, menganjurkan menjaga kebersihan daerah genetalia dan mengganti pembalut jika merasa sudah penuh atau basah, menganjurkan makan-makanan 4 sehat 5 sempurna seperti nasi, lauk, sayur, buah dan susu, menganjurkan pasien selalu minum ramuan jahe pada pada saat menstruasi dan mengompres dengan air hangat pada bagian bawah perut, menganjurkan pasien selalu berolahraga ringans seperti berjalan kaki dalam 30 menit, memberikan dukunga moral dan dukungan metal kepada pasien agar tidak cemas dengan keadaannya serta senantiasa selalu berdo'a dan berdzikir kepada Allah SWT agar diberikan kesembuhan.
5. Kunjungan kelima Tanggal 15 Januari 2021 Pasien mengatakan menstruasi hari pertama, pasien mengatakan warna darah kecoklatan bau khas menstruasi 1 pembalut penuh, pasien mengatkan nyeri yang dirasakan sifatnya hilang timbul dan dirasakan  $\pm 1$  jam, pasien engatakan sangat senang dengan mengonsumsi



ramuan jahe dan mengompres air hangat pada bagian bawah dapat mengurangi nyeri yang dirasakan. Keadaan umum pasien baik, tanda-tanda vital TD 110/80 mmHg, Nadi 80x/menit, Suhu 36,5°C, Pernafasan 22x/menit, pemeriksaan fisik terfokus pada abdomen sedikit nyeri tekan perut bagian bawah. Rencana asuhan yang diberikan kepada ibu yaitu menciptakan suasana nyaman dengan 5S (senyum, salam, sapa, sopan dan santun). Menjelaskan kepada pasien hasil pemeriksaannya, menganjurkan pasien menjaga kebersihan daerah genitalia dan mengganti pembalut jika merasa sudah penuh atau basah. Menganjurkan makan-makanan 4 sehat 5 sempurna seperti nasi, lauk, sayur, buah dan susu. Menganjurkan pasien selalu minum ramuan jahe pada saat menstruasi dan mengompres dengan air hangat pada bagian bawah perut. Memberikan dukungan moral dan dukungan mental kepada pasien agar tidak cemas dengan keadaan serta senantiasa selalu berdo'a dan berdzikir kepada Allah SWT agar diberikan kesembuhan.

6. Kunjungan ke-enam tanggal 16 Januari 2022 Pasien mengatakan sudah tidak nyeri lagi, mengatakan warna darah kecoklatan dan bau khas menstruasi 1 pembalut penuh, pasien mengatakan badannya sudah segar kembali, tidak lemas lagi dan khawatir, pasien mempraktekan mengompres perut dengan air hangat, minum ramuan jahe dan berolah raga ringan. Rencana asuhan yang diberikan oleh pasien yaitu menciptakan suasana yang nyaman dengan 5S (senyum, salam, sapa, sopan dan santun). Menjelaskan kepada pasien tentang hasil pemeriksaan, memberitahu kepada pasien skala nyeri yang dirasakan saat ini berada diskala nyeri tingkat 2,

menganjurkan menjaga kebersihan daerah genetalia dan mengganti pembalut jika merasa sudah penuh atau basah, menganjurkan pasien selalu berolah raga ringan seperti berjalan kaki dalam 30 menit, memberikan dukungan moral dan dukungan mental kepada pasien agar tidak cemas dengan keadaannya serta senantiasa selalu berdo'a dan berdzikir kepada Allah agar diberi kesembuhan.

7. Kunjunga ketujuh tanggal 18 Januari 2022 mengatakan nyeri tidak dirasakan lagi, pasien tidak merasa cemas lagi dan sudah bisa melakukan aktivitas seperti semula. Rencana asuhan yang diberikan kepada ibu yaitu menciptakan suasana nyaman dengan 5S (senyum, salam, sapa, sopan dan santun). Memberitahu pada pasien bahwa nyeri yang dirasakan sudah sangat membaik menganjurkan pada pasien selalu mengonsumsi makan-makanan yang bergizi pada menstruasi mengurangi makan makanan yang instan, mengompres perut bagian bawah dengan air hangat, minum ramuan jahe dan menjaga kebersihan daerah genetalia mengganti pembalut pada saat sudah penuh atau basah.
8. Kunjunga kedelapan/terakhir tanggal 19 Januari 2022 mengatakan nyeri tidak dirasakan lagi, darah menstruasi sisa flek kecoklatan, pasien tidak merasa cemas lagi dan sudah bisa melakukan aktivitas seperti semula. Rencana asuhan yang diberikan kepada ibu yaitu menciptakan suasana nyaman dengan 5S (senyum, salam, sapa, sopan dan santun). Menganjurkan pada pasien selalu mengonsumsi makan-makanan yang bergizi pada menstruasi mengurangi makan makanan yang instan, mengompres perut bagian bawah dengan air hangat, minum ramuan jahe

dan menjaga kebersihan daerah genitalia mengganti pembalut pada saat sudah penuh atau basah.

Dalam hal ini, diharapkan rencana tindakan yang telah disusun dapat mengatasi keluhan pasien dan menjelaskan pada pasien bahwa kita sebagai manusia hanya bisa berdo'a dan berusaha kepada-Nya dan selebihnya kita serahkan kepada Allah SWT.

#### **F. Langkah VI Implementasi**

1. Implementasi dapat dilaksanakan seluruhnya oleh bidan ataupun sebagian dilaksanakan pasien serta kerja sama dengan tim petugas kesehatan lainnya sesuai dengan tindakan yang telah direncanakan. Pada kasus Nn”S” dilakukan implementasi yaitu:
  - a. Menyambut pasien dengan 5S (senyum, salam, sapa, sopan, dan santun)
  - b. Berikan kesempatan pada pasien untuk mengungkapkan masalahnya.
2. Beri tahu pasien hasil pemeriksaannya
3. Ajari pada pasien cara mengurangi rasa nyeri pada abdomen
4. Anjurkan pada pasien istirahat yang cukup
5. Anjurkan pada pasien mengonsumsi makanan yang bergizi
6. Beritahu pasien untuk mengurangi stres fisiologi
7. Berikan konseling KIE tentang personal hygiene
8. Jelaskan pada pasien tentang dismenorhea primer
9. Jelaskan pada pasien faktor-faktor dismenorhea primer

10. Berikan terapi Non hormonal dan hormonal pada pasien
11. Berikan dukungan moral dan mental pada pasien
12. Anjurkan pasien untuk lebih banyak mendekatkan diri kepada Allah SWT dengan memperbanyak do'a dan dzikir serta selalu meminta agar penyakitnya segera sembuh.

Hadist Al Bukhari

اللَّهُمَّ رَبَّ النَّاسِ أَذْهِبِ الْبَاسَ أَشْفِ أَنْتَ الشَّافِي لَا شَافِيَ إِلَّا أَنْتَ شِفَاءً لَا يُغَادِرُ سَقَمًا

Artinya :

Ya Allah, Tuhan manusia, hilangkanlah penyakit ini, sembuhkanlah, hanya Engkau yang Maha Menyembuhkan. Tidak ada kesembuhan selain kesembuhan dari-Mu, kesembuhan yang tidak menyisakan rasa sakit."

13. Anjurkan pasien untuk datang kapan saja apabila ada masalah atau gangguan kesehatan lainnya
14. Anjurkan pasien untuk datang kontrol apa bila ada masalah lain
15. Pada tahap pelaksanaan asuhan kebidanan pada Nn”R” dari tinjauan pustaka penulis melaksanakan tindakan asuhan kebidanan sesuai dengan perencanaan. Sehingga pada tahap ini penulis tidak menemukan hambatan dan tidak terjadi kesenjangan antara teori dan kasus.

### G. Langkah VII Evaluasi

Evaluasi merupakan langkah akhir dari proses manajemen asuhan kebidanan yaitu penilaian terhadap tingkat keberhasilan asuhan yang diberikan kepada pasien dengan pedoman dan tujuan dan kriteria yang telah ditetapkan sebelumnya. Berdasarkan hasil asuhan yang telah diberikan pada Nn”R” dilakukan evaluasi yaitu :

1. Keadaan pasien baik
2. Tidak terjadi komplikasi pada Nn R
3. Pasien mengerti dengan semua penjelasan yang telah diberikan
4. Pasien mengerti tentang disminorhea primer dan penyebabnya
5. Pasien tidak merasakan cemas lagi dengan keadaan saat ini
6. Skla nyeri pasien sudah berada di skala tingkat 2
7. Pasien merasa senang dengan keadaannya saat ini
8. Pasien bersedia makan makanan 4 sehat 5 sempurna
9. Pasien bersedia selalu melakukan pengompresan bawah perut dan minum ramuan jahe pada saat menstruasi
10. Pasien bersedia berolahraga ringan seperti berjalan kaki selama 30 menit
11. Pasien bersedia selalu menjaga kebersihan daerah genetalia, mengganti pembalut padaa saat sudah penuh dan basah
12. Terapi obat Non hormonal dan hormonal sudah di habiskan
13. Pasien selalu berdo’a dan berdzikir kepada Allah agar penyakit dapat disembuhkan

#### 14. Pasien bersedia kontrol apabila ada keluhan lainnya

Maka dapat disimpulkan bahwa mulai dari pemantauan hari pertama sampai dengan pemantauan kelima keluhan pasien dapat teratasi dan pasien sudah sembuh. Dalam hal ini juga tidak ditemukan adanya hambatan ataupun komplikasi yang dapat membahayakan keselamatan pasien. Hal ini terjadi karena asuhan yang diberikan sesuai dengan teori dan perencanaan yang sudah disusun sebelumnya. Dan hal ini tentunya tidak lepas dari izin dan ridho Allah SWT yang senantiasa memberikan kesembuhan bagi ummatnya yang selalu mendekatkan diri kepada-Nya dengan berbagai cara salah satunya dengan berdoa, memperbanyak dzikir dan bertawakkal. Sebagai ummatnya kita hanya bisa meminta pertolongan hanya semata kepada Allah SWT serta yakin dan percaya pada Allah SWT bahwa setiap penyakit yang menimpa kita derita pasti ada obatnya.



UNIVERSITAS ISLAM NEGERI  
**ALAUDDIN**  
M A K A S S A R



## **BAB V**

### **PENUTUP**

Setelah mempelajari teori, konsep dan prinsip serta tinjauan pustaka dari hasil pengkajian manajemen asuhan kebidanan remaja pada Nn “R” dengan dismiorhea primer di RS Islam Faisal Makassar tanggal 21 Desember 2021 s/d 21 Januari 2021, maka penulis menarik kesimpulan dan saran sebagai berikut:

#### **A. Kesimpulan**

1. Pada pengkajian kasus Nn “R” umur 19 tahun dengan data subjektif yaitu sakit pada perut bagian bawah, pusing, mual, muntah, menstruasi teratur sifat darah encer agak menggumpal, dan data objektif yaitu keadaan umum baik, kesadaran composmentis, tanda-tanda vital TD: 110/70 mmHg, Nadi 64x/menit, Suhu 36,7°C, Pernafasan 20x/menit, muka pucat menahan sakit, mata tampak anemis, pada palpasi didapat mammae teraba keras dan nyeri, nyeri tekan pada perut, USG tidak ada kelainan.
2. Pada interpretasi data didapatkan data diagnosa kebidanan pada Nn “R” umur 19 tahun dengan dismiorhea primer dan masalah diperoleh nyeri dan cemas. Masalah cemas initerjadi karena Nn “R” mengalami dismiorhea primer. Bagi remaja putri ini hal yang abnormal yang menimbulkan rasa nyeri sehingga remaja putri cemas untuk itu remaja putri perlu mendapatkan penjelasan tentang dismiorhea primer dan cara megatasinya. Keluhan tersebut akan hilang 1-3 hari.

Sesudah mendapat penjelasan maka rasa cemas yang remaja alami dapat berkurang.

3. Diagnosa potensial tersebut tidak terjadi karena telah diberikan asuhan dan pemantauan yang sesuai sehingga kondisi pasien bisa membaik. Pada Nn “R” tidak dilakukan kolaborasi dengan dokter untuk pemberian obat Asamfenamat 3x1 perhari, Ranitidin 3x1 perhari.
4. Tindakan yang dilakukan antisipasi pada Nn “R” umur 19 tahun agar mendapatkan penanganan yang tepat dan keluhan pasien dapat teratasi.
5. Pada kasus ini perencanaan yang diberikan sesuai dengan keadaan Nn “R” yang meliputi penjelasan tentang kondisinya, mengajarkan pada Nn “R” cara untuk mengurangi rasa nyeri pada perut bagian bawah dan kecemasannya terhadap keadaannya saat ini, memberikan nasehat kepada Nn “R” untuk mengonsumsi makanan 4 sehat 5 sempurna, beri obat analgetik seperti asamfenamat 3x1 perhari, ranitidin 3x1 perhari
6. Evaluasi yang dilakukan selama 4 hari untuk mengetahui perkembangan remaja dengan hasil keadaan umum baik, aktivitas kembali lancar, dismenorhea primer telah teratasi. Telah dilaksanakan pendokumentasian terhadap semua temuan dan tindakan yang telah diberikan pada Nn “R” dengan dismenorhea primer di RS Islam Faisal Makassar.

## **B. Saran**

### 1. Untuk Pasien

- a. Diharapkan mampu mendeteksi lebih dini tanda-tanda disminorhea primer dan menganjurkan untuk segera membawa ke tenaga kesehatanyang terdekat bila mengalami tanda disminorhea primer
- b. Diharapkan dapat memberikan penanganan segera apabila menderita disminorhea primer. Kompres perut bagian bawah dengan air hangat menggunakan handuk kecil atau botol dan minum ramuan jahe.

### 2. Bagi Bidan/Dokter

Diharapkan lebih mengutamakan upaya promotif dalam kasus disminorhea primer seperti komunikasi informasi dan edukasi (KIE) tentang disminorhea primer, pemberian pendidikan kesehatan tentang reproduksi sehingga remaja berperilaku hidup sehat dan memahami tentang organ reproduksi.

### 3. Bagi Institusi

Untuk menambah referensi buku tentang disminorhea primer pada remaja supaya dapat menambah atau meningkatkan kualitas pengetahuan mahasiswa mengenai disminorhea primer dan mempermudah dalam mempelajari disminorhea primer dikampus.

## DAFTAR PUSTAKA

- Ana Ratnawati, A. "Asuhan keperawatan pada pasien dengan gangguan system reproduksi" (2018)
- Annis Nikmatul Nikmah. "Pengaruh abdominal stretching terhadap perubahan nyeri disminorhea primer pada remaja putri". *Jurnal Kebidanan*. Vol 4, no 3, Juli 2018: 199-123.
- Anisa MV. "Hubungan Status Gizi, Menarche Dini dan Perilaku Mengonsumsi Makanan Cepat Saji (fast food) dengan Kejadian Dismenore Primer pada Remaja Putri di SMAN 13 Bandar Lampung". [skripsi]. Lampung: Fakultas Kedokteran Lampung; 2015.
- Asep Surnako. "Pendidikan Menstruasi Remaja Putri Dalam Al-Qur'an". Volume.18.No.2.Desember 2018.Hal:106-112
- Asrinah "Asuhan Kebidanan Masa kehamilan". Yogyakarta Graha ilmu,2010
- Desta Ayu Cahya Rosyida, S.ST., M.Tr. Keb.. *Buku Ajar Kesehatan Reproduksi Remaja dan Wanita*. (2019)
- Devi Febriani, Dewi Ariani, Inggita Kusumastuty, dkk. "Pengaruh Komsumsi Susu Sapi Terhadap Penurunan Nyeri Dimenore Primer Pada Siswi Jurusan Keperawatan Di SMKN 2 Malang". *Journal of issues in midwifery*, Agustus – November 2018, vol.2 No.2, 20-33
- Diana Sari. "Hubungan Stres Dengan Kejadian Disminore Primer Pada Mahasiswi Pendidikan dokter Fakultas Kedokteran Universitas Andalas". *Jurnal Kesehatam Andalas*, 2015:567-569
- Efrida Yanti, Nurliah Arma, & Nelly Karlinah, "Konsep kebidanan (Unggul Pebri Hartanto (ed); 1st ed.)" Deepublish. (2015).
- Ernawati Sinaga, Nonon Saribanon "Menajemen Kesehatan Menatruasi". April 2018.Hal:12-29
- Farida Alatas "Disminore primer Dan faktor resiko Disminore primer Pada Remaja". Vol.5 No.3.September 2016.Hal:80
- Gita Kostania, Anik Kurniawati, Suharmiati, Maryani, Anurogo. "Perbedaan efektivitas ekstrak jahe dengan ekstrak kunyit dalam mengurangi nyeri disminore primer pada mahasiswi di asrama jurusan kebidanan poltekes Surakarta". *Jurnal terpadu ilmu kesehatan*, volume 5, No 2, November 2016, hlm 110-237.

- Ghina Tsamara, Widi Raharjo, Eka Ardiani Putri. "*Hubungan gaya hidup dengan kejadian disminorhea primer pada mahasiswi program studi pendidikan dokter fakultas kedokteran Universitas Tanjungpura*". Jurnal Nasional Ilmu Kesehatan (JNIK). Volume 2, Edisi 2 2015.
- Hasrinta, Pajeriaty. "*Faktor berhubungan dengan kejadian disminorea pada siswi di SMAN 21 Makassar*". Jurnal ilmiah kesehatan diagnosis Volume 5 Nomor 2 Tahun 2015.
- H.R. Bukhari, Abu Daud, Ibnu Majah dan Baihaqi. "*Panduan Beribadah Khusus Wanita*" (2016).hlm. 65
- Indrawati, Desni Putriadi. "*Efektifitas terapi murottal terhadap nyeri disminore pada remaja putri Di SMA Negeri 2 Bangkinang Kota*". Jurnal Ners volume 3 Nomor 2 tahun 2019 Halaman 32-38.
- Kementerian Agama RI, A-l-Quran dan Terjemahnya. Jakarta: Dharma art. 2015
- Kurais Shihab. "*Rasa sakit pada saat menstruasi*".(2007) Hal. 474-479.
- Lisa Mona Angelia, Rico januar Sitorus, Fenny Etrawati. "*Model Prediksi kejadian disminore primer pada siswi SMA Negeri di Palembang*". Jurnal ilmu Kesehatan Masyarakat, Maret 2017,8(1):10-18.
- Magista Viva anisa. "*The effect of exercises on primary dysminorhea*". J majority, volume 4 Nomor 2, januari 2015.
- Melinda Restu Pertiwi, Abdurrahman Wahid, Evy Marlinda. "*Senam aerobik low impact terhadap disminore primer pada remaja putri di SMKN 1 Martapura*". DK Vol.3/No.2/September/2015.
- Meliana Fatmawati "*Perilaku Remaja Putri Dalam mengatasi Disminore*".Jurnal Kesehatan Masyarakat, Volume 4. Nomor 3. Juli 2016
- Moh Arifin Yusuf "*Nikmat Allah Dalam Surat Al-Maidah Ayat Enam*"
- Retno Hayu Pangesti, Gangsar Indah Lestari, Riyanto. (2017). "*Pengurangan nyeri disminorhea primer pada remaja putri dengan kompres hangat*". Jurnal Kesehatan Metro Sai Wawai Volume 10, No 2, Desember 2017, 97-102.
- Ridha Hidayati. "*Penurunan Nyeri Haid (Disminore) Primer Melalui Pemberian Minuman Jahe Emprit*". Jurnal Amanah Kesehatan E-ISSN : 2685-4023. Volume 2 No 1 (2020).



- Sitti Saleha,S. "*Asuhan Kebidanan Pada Masa Nifas*" ISBN : 978-979-3027-91-3. Hal:43-44 (2009)
- Suriani Beddu, Sitti Mukarramah, Viqy Lestahulu. "*Hubungan status gizi dan usia menarch dengan disminorhea primer pada remaja putri*". The Southeast Asian Journal of Midwifery Vol. 1, No. 1, Oktober 2015, Hal: 16-21.
- Sri Hayati, selpy Agustin, Maidartati. "*Faktor- faktor yang berhubungan dengan disminore pada remaja di SMA pemuda banjaran bandung*". <http://ejurnal.ars.ac.id/index.php/keperawatan>. Jurnal keperawatan BSI, Vol. VIII No. 1 April 2017
- TA Larasati. "*Disminorhea primer dan faktor resiko disminorhea primer pada remaja*". Majority volume. 5 nomor. 3, september 2016.
- Ulya Rohima Ammar. "*Factor risiko disminore primer pada wanita usia subur di kelurahan plosu kecamatan tambaksari Surabaya*". Jurnal berkala epidemiologi, Vol.4, No. 1 januari 2016: 37-49
- Utami, Dkk. "*Tingkat Pengetahuan Dan Reponden Terhadap Disminore primer Pada Remaja Di SMAN 1 Kahu Kabupaten Bone*" Oktober 2018; Hal: 8-12.
- Verawaty & Rahayu, Wirawan, "*Pengaruh Endorphine Massage Terhadap Rasa Sakit Dismenore Pada Mahasiswi Jurusan Kebidanan Poltekes Kemenkes Tasikmalaya Tahun 2017*" Jurnal bidan "*Midwife Journal*" Vol 3 No. 02, Juli 2017
- Yatim & Gunarsa "*Faktor-Faktor Yang Mempengaruhi Kejadian Disminore*". Oktober 2015. Hal:20-21
- Wahidah Rohmawati, Dyah Ayu Wulandari. "*Factor yang berhubungan dengan nyeri diminore primer pada siswi di SMA Negeri 15 Semarang*". Jurnal Bidan Cerdas. jurnal poltekkespalu Vol. 1 No. 3: Agustus 2019, Hal. 129-136.
- Winjosastro, Dorland; Benson, dkk. "*Hubungan status gizi dan usia menarche dengan dismenore primer pada remaja putri*". The southeast Asian journal of midwifery vol.1, No.1, Oktober 2018, Hal: 16-21
- Wuri Wulandari, Eka Santi, Emmelia Astika Fitri Damayanti. "*Hubungan antara tingkat stres akademik dengan kejadian disminorhea primer pada remaja putri di SMP Darul Hijrah Putri Martapura*". Nespedia, Oktober 2018; 1 (2): 123-129.



**KEMENTERIAN AGAMA REPUBLIK INDONESIA  
UNIVERSITAS ISLAM NEGERI ALAUDDIN MAKASSAR  
FAKULTAS KEDOKTERAN DAN ILMU KESEHATAN**

Kampus I: Jalan Sultan Alauddin No. 63 Makassar  
Kampus II: Jalan H.M. Yasin Limpo No. 36, Romang Polong-Gowa (0411)841879 Fax 0411-8221400 Gowa  
Website: fak.uin-alauddin.ac.id

Nomor : B-4591/ Un.06-FKIK/PP.00.9/12/ 2021  
Sifat : Penting  
Lampiran : -  
Perihal : Permohonan Izin Penelitian

Gowa, 15 Desember 2021

Kepada Yth :  
**Kepala Dinas Penanaman Modal dan PTSP Prov. Sul-Sel**  
**Cq. Bidang Penyelenggaraan Pelayanan Perizinan**  
Di  
Tempat

*Assalamu 'Alaikum Wr. Wb.*

Dengan hormat, disampaikan bahwa mahasiswa UIN Alauddin Makassar Yang tersert dibawah ini :

Nama : Sri Linda Yana  
N I M : 70400118050  
Fakultas/Jurusan : Kedokteran dan Ilmu Kesehatan/Kebidanan  
Semester : VII (Tujuh)  
Alamat : Samata

Bermaksud melakukan penelitian dalam rangka penyusunan karya tulis ilmiah sebagai sa satu Syarat Untuk Memperoleh gelar sarjana. Adapun judul Karya Tulis Ilmiah :

**“Manajemen Asuhan Kebidanan Berkelanjutan Pada Remaja Dengan Disminori Primer di Rumah Sakit Islam Faisal Makassar.”**

Dengan Dosen Pembimbing : 1. Dr. Hj. Sitti Saleha, S.Si.T.,SKM., M.Keb.  
2. dr. Darmawansyih, M.Kes.

Untuk maksud tersebut kami memohon kepada Bapak kiranya berkenan memberi izin u melakukan penelitian di Rumah Sakit Islam Faisal Makassar terhitung mulai tanggal Desember 2021 s/d 21 Januari 2022 .

Demikian permohonan kami, atas perhatian dan bantuan Bapak diucapkan terimakasih.

Wassalam  
Dekan,  
  
Syatirah

Tembusan :  
-Rektor UIN Alauddin Makassar





PEMERINTAH PROVINSI SULAWESI SELATAN  
**DINAS PENANAMAN MODAL DAN PELAYANAN TERPADU SATU PINTU**  
 BIDANG PENYELENGGARAAN PELAYANAN PERIZINAN

Nomor : 24572/S.01/PTSP/2021  
 Lampiran :  
 Perihal : Izin Penelitian

Kepada Yth.  
 Direktur RS Islam Faisal Makassar

di-  
**Tempat**

Berdasarkan surat Dekan Fak. Kedokteran dan Ilmu Kesehatan UIN Alauddin Makassar Nomor : B-4594/FKIK/PP.00.9/12/2021 tanggal 15 Desember 2021 perihal tersebut diatas, mahasiswa/peneliti dibawah ini:

N a m a : SRI LINDA YANA  
 Nomor Pokok : 70400118050  
 Program Studi : Kebidanan  
 Pekerjaan/Lembaga : Mahasiswa(D3)  
 Alamat : Jl. H. M. Yasin Limpo No. 36, Samata Gowa

Bermaksud untuk melakukan penelitian di daerah/kantor saudara dalam rangka penyusunan Karya Tulis Ilmiah, dengan judul :

" MENAJEMEN ASUHAN KEBIDANAN BERKELANJUTAN PADA REMAJA DENGAN DISMENORHEA PRIMER DI RUMAH SAKIT ISLAM FAISAL MAKASSAR "

Yang akan dilaksanakan dari : Tgl. 21 Desember 2021 s/d 21 Januari 2022

Sehubungan dengan hal tersebut diatas, pada prinsipnya kami *menyetujui* kegiatan dimaksud dengan ketentuan yang tertera di belakang surat izin penelitian.

Dokumen ini ditandatangani secara elektronik dan Surat ini dapat dibuktikan keasliannya dengan menggunakan *barcode*.

Demikian surat izin penelitian ini diberikan agar dipergunakan sebagaimana mestinya.

Diterbitkan di Makassar  
 Pada tanggal : 20 Desember 2021

A.n. GUBERNUR SULAWESI SELATAN  
 KEPALA DINAS PENANAMAN MODAL DAN PELAYANAN TERPADU  
 SATU PINTU PROVINSI SULAWESI SELATAN  
 Selaku Administrator Pelayanan Perizinan Terpadu

Ir. H. DENNY IRAWAN SAARDI, M.Si  
 Pangkat : Pembina Utama Madya  
 Nip : 19620624 199303 1 003

Tembusan Yth  
 1. Dekan Fak. Kedokteran dan Ilmu Kesehatan UIN Alauddin Makassar di Makassar;  
 2. Peringgal.

SIMAP PTSP 20-12-2021



Jl. Bougenville No.5 Telp. (0411) 441077 Fax. (0411) 448936  
 Website : <http://simap.sulselprov.go.id> Email : [ptsp@sulselprov.go.id](mailto:ptsp@sulselprov.go.id)  
 Makassar 90231





**RUMAH SAKIT ISLAM FAISAL**  
 Jl.A.Pangerang Pettarani Telepon No. 0411 – 853364 - 871942  
 MAKASSAR 90222 Sulawesi Selatan  
 Email : rsislamfaisal@gmail.com Website :www.rsislamfaisal.com

AKREDITASI KARS KEMENKES RI NOMOR : KARS - SERT / 310 / H / 2019



TERAKREDITASI UTAMA  
KARS

**SURAT KETERANGAN SELESAI PENELITIAN**  
**Nomor : *CS/C.9/SKET/RSIF/I/2022***

Yang bertanda tangan di bawah ini , Direktur Pendidikan, Pelatihan dan Pengembangan Profesi Rumah Sakit Islam Faisal Makassar, menerangkan bahwa :

**Nama** : Sri Linda Yana  
**Nomor Pokok** : 70400118050  
**Institusi Pendidikan** : UIN Alauddin Makassar  
**Program Studi** : DIII Kebidanan.

benar telah melakukan penelitian di Rumah Sakit Islam Faisal Makassar , mulai tanggal **21 Desember 2021 s/d 21 Januari 2022** dalam rangka penyusunan **Skripsi** dengan judul

***"MANAJEMEN ASUHAN KEBIDANAN PADA REMAJA DENGAN DISMINORHEA PRIMER DI RUMAH SAKIT ISLAM FAISAL MAKASSAR"***

Demikian surat keterangan ini diberikan kepada yang bersangkutan untuk dipergunakan sebagaimana mestinya.

Makassar, 25 Januari 2022

Kabid. Diklitbang



***Dr.dr.Hj. Susi Aulina. Sp.S (K)***

CC. Arsip



**RUMAH SAKIT ISLAM FAISAL**  
 Jl.A.Pangerang Pettarani Telepon No. 0411 – 853364 - 871942  
 MAKASSAR 90222 Sulawesi Selatan  
 Email : rsislamfaisal@gmail.com Website :www.rsislamfaisal.com

AKREDITASI KARS KEMENKES RI NOMOR : KARS - SERT / 310 / H / 2019



TERAKREDITASI UTAMA  
KARS

**SURAT KETERANGAN SELESAI PENELITIAN**  
**Nomor : *CS/C.9/SKET/RSIF/I/2022***

Yang bertanda tangan di bawah ini , Direktur Pendidikan, Pelatihan dan Pengembangan Profesi Rumah Sakit Islam Faisal Makassar, menerangkan bahwa :

**Nama** : Sri Linda Yana  
**Nomor Pokok** : 70400118050  
**Institusi Pendidikan** : UIN Alauddin Makassar  
**Program Studi** : DIII Kebidanan.

benar telah melakukan penelitian di Rumah Sakit Islam Faisal Makassar , mulai tanggal **21 Desember 2021 s/d 21 Januari 2022** dalam rangka penyusunan **Skripsi** dengan judul

***"MANAJEMEN ASUHAN KEBIDANAN PADA REMAJA DENGAN DISMINORHEA PRIMER DI RUMAH SAKIT ISLAM FAISAL MAKASSAR"***

Demikian surat keterangan ini diberikan kepada yang bersangkutan untuk dipergunakan sebagaimana mestinya.

Makassar, 25 Januari 2022

Kabid. Diklitbang



**Dr.dr.Hj. Susi Aulina. Sp.S (K)**

CC. Arsip



KOMITE ETIK PENELITIAN KESEHATAN  
 HEALTH RESEARCH ETHICS COMMITTEE  
 UNIVERSITAS ISLAM NEGERI ALAUDDIN MAKASSAR  
 UNIVERSITAS ISLAM NEGERI ALAUDDIN MAKASSAR

KETERANGAN LAYAK ETIK  
 DESCRIPTION OF ETHICAL EXEMPTION  
 "ETHICAL EXEMPTION"

No.D.044/KEPK/FKIK/XII/2021

Protokol penelitian yang diusulkan oleh :  
 The research protocol proposed by

Peneliti utama : SRI LINDA YANA  
 Principal In Investigator

Nama Institusi : Universitas Islam Negeri Alauddin Makassar  
 Name of the Institution

Dengan judul:  
 Title

"MANAJEMEN ASUHAN KEBIDANAN PADA REMAJA DENGAN DISMINORHEA PRIMER DI RS  
 ISLAM FAISAL MAKASSAR"

"MANAGEMENT OF MIDWIFERY CARE FOR ADOLESCENTS WITH PRIMARY DYSMENORRHEA AT THE  
 FAISAL ISLAMIC HOSPITAL MAKASSAR"

Dinyatakan layak etik sesuai 7 (tujuh) Standar WHO 2011, yaitu 1) Nilai Sosial, 2) Nilai Ilmiah, 3) Pemerataan Beban dan Manfaat, 4) Risiko, 5) Bujukan/Eksploitasi, 6) Kerahasiaan dan Privacy, dan 7) Persetujuan Setelah Penjelasan, yang merujuk pada Pedoman CIOMS 2016. Hal ini seperti yang ditunjukkan oleh terpenuhinya indikator setiap standar.

*Declared to be ethically appropriate in accordance to 7 (seven) WHO 2011 Standards, 1) Social Values, 2) Scientific Values, 3) Equitable Assessment and Benefits, 4) Risks, 5) Persuasion/Exploitation, 6) Confidentiality and Privacy, and 7) Informed Consent, referring to the 2016 CIOMS Guidelines. This is as indicated by the fulfillment of the indicators of each standard.*

Pernyataan Laik Etik ini berlaku selama kurun waktu tanggal 7 Desember 2021 sampai dengan tanggal 7 Desember 2022

*This declaration of ethics applies during the period Decemberr7, 2021 until December 7, 2022*

September 7, 2021  
 Professor and Chairperson,  
  
 Dr. Syarifah, Sp.A., M.Kes

## DAFTAR RIWAYAT HIDUP



## A. Identitas Peneliti

Nama : Sri Linda Yana  
 Nim : 70400118050  
 Tempat, Tanggal Lahir : Bulukumba, 01 Oktober 1999  
 Suku : Bulukumba  
 Agama : Islam  
 Alamat : Jl.Rabiadjala  
 Alamat Domisili : Samata

## B. Identitas Orang Tua

Ayah : Raba  
 Ibu : Subaeda

## C. Riwayat Pendidikan

SD Madrasah Ibtidaiyah Dobo : 2006-2012  
 SMP Negeri 1 Dobo : 2012-2015  
 SMA Negeri 1 Dobo : 2015-2018  
 UIN Alauddin Makassar : 2018-2022