

**MANAJEMEN ASUHAN KEBIDANAN PADA BAYI NY “H” DENGAN
BAYI BERAT LAHIR SANGAT RENDAH DI RUMAH
SAKIT UMUM LABUANG BAJI MAKASSAR
TANGGAL 1 APRIL - 31 MEI 2022**



**Diajukan Sebagai Salah Satu Syarat Meraih Gelar Ahli Madya Kebidanan
Jurusan Kebidanan Fakultas Kedokteran dan Ilmu Kesehatan
Universitas Islam Negeri Alauddin**

Makassar

Oleh

**SULFIA HIDAYAH
NIM: 70400118069**

**FAKULTAS KEDOKTERAN DAN ILMU KESEHATAN
UNIVERSITAS ISLAM NEGERI (UIN) ALAUDDIN MAKASSAR**

2022

PERNYATAAN KEASLIAN

Mahasiswa yang bertanda tangan dibawah ini:

Nama : Sulfia Hidayah

Nim : 70400118069

Tempat, Tanggal Lahir: Ujung Pandang, 9 Juli 1999

Jurusan/Prodi : Kebidanan

Fakultas/Program : Kedokteran dan Ilmu Kesehatan

Alamat : Desa Umpungeng, Kec.Lalabata, Kab.Soppeng

Judul : Manajemen Asuhan Kebidanan pada Bayi Ny “H” dengan
Bayi Berat Lahir Sangat Rendah di Rumah Sakit Umum
Labuang Baji Makassar Tanggal 1 April-31 Mei 2022

Menyatakan dengan sesungguhnya dan penuh kesadaran bahwa Karya Tulis Ilmiah ini adalah benar hasil karya tulis sendiri. Jika kemudian hari terbukti bahwa Karya Tulis Ilmiah ini merupakan duplikasi, tiruan, plagiat atau dibuat oleh orang lain, sebagian atau seluruhnya, maka Karya Tulis Ilmiah dan gelar yang diperoleh batal demi hukum.

Samata-Gowa, 02 November 2022

Penyusun

Sulfia Hidayah
70400118069

PERSETUJUAN KARYA TULIS ILMIAH

Nama : Sulfia Hidayah

Nim : 70400118069

Judul : Manajemen Asuhan Kebidanan pada Bayi Ny "H" dengan Bayi
Berat Lahir Rendah di Rumah Sakit Umum Labuang Baji Makassar
Tanggal 1 April-31 Mei 2022.

Karya Tulis Ilmiah (KTI) ini telah disetujui untuk diajukan dalam seminar hasil Karya Tulis Ilmiah (KTI) Jurusan Kebidanan Fakultas Kedokteran dan Ilmu Kesehatan Universitas Islam Negeri Alauddin Makassar.

Samata, 19 Oktober 2022

Pembimbing I



Firdayanti, S.SiT., M.Keb.
Nip:1971113 200604 2 001

Pembimbing II



dr.Andi Tihardimanto K,Sp.JP.,M.Kes
Nip: 19851030 200912 01 002

PENGESAHAN KARYA TULIS ILMIAH

Karya Tulis Ilmiah ini berjudul “Manajemen Asuhan kebidanan Pada Bayi Ny “H” Dengan Berat Badan Lahir Sangat Rendah Di Rumah Sakit Umum Labuang Baji Makassar Tahun 2021” Yang disusun oleh Sulfia Hidayah Nim: 70400118069, Mahasiswa Jurusan Kebidanan Fakultas Kedokteran dan Ilmu Kesehatan UIN Alauddin Makassar, telah diuji dan dipertahankan dalam uji Karya Tulis Ilmiah yang diselenggarakan pada hari **Senin, 18 Juli 2022**, bertepatan dengan **Tanggal 19 Dzulhijjah 1443 H**, dinyatakan telah dapat diterima sebagai salah satu syarat untuk memperoleh gelar Ahli Mahdya Kebidanan Jurusan Kebidanan (dengan beberapa perbaikan).

Samata-Gowa, 18 Juli 2022
19 Dzulhijjah 1443 H

DEWAN PENGUJI

Ketua	: Dr. dr. Syatirah, Sp.A., M.Kes.	(.....)
Sekretaris	: Zelna Yuni Andryani, S.ST, M.Keb.	(.....)
Pembimbing I	: Firdayanti, S.SiT., M.Keb.	(.....)
Pembimbing II	: dr. Andi Tihardimanto K, Sp.JP., M.Kes.	(.....)
Penguji I	: Anieq Mumthi'ah Al Kautzar, S.ST., M.Keb.	(.....)
Penguji II	: Dr. Nurkhalis A. Ghaffar, S.Ag., M.Hum.	(.....)

Diketahui oleh :
Dekan Fakultas Kedokteran & Ilmu Kesehatan
Universitas Islam Negeri Alauddin Makassar.

Dr. dr. Syatirah, Sp.A., M.Kes
NIP: 19800701 200604 2 002

KATA PENGANTAR

Segala puji milik Allah SWT, Tuhan semesta alam yang senantiasa memberikan rahmat, hidayah dan karunia-Nya kepada kita semua, sehingga segala aktivitas yang dikerjakan dan diusahakan bernilai ibadah di sis-Nya. Salam dan taslim semoga senantiasa tercurahkan kepada baginda Rasulullah Muhammad Saw. Nabi yang telah memberikan pencerahan dan petunjuk kebenaran kepada seluruh umat manusia di muka bumi terutama kepada penulis dalam menyusun Proposal yang berjudul “ **Manajemen Asuhan Kebidanan Pada Bayi Ny “H” Dengan Berat Badan Lahir Sangat Rendah di Rumah Sakit Umum Labuang Baji Makassar Tahun 2021`**”. Proposal ini disusun dalam rangka untuk memenuhi salah satu syarat untuk meraih gelar Ahli Madya Kebidanan di Jurusan Kebidanan Fakultas Kedokteran dan Ilmu Kesehatan Universitas Islam Negeri Alauddin Makassar.

Dalam penyusunan Proposal ini, penulis menyadari bahwa karya ini masih sangat jauh dari kesempurnaan, baik dari penulis maupun dari penyajiannya. Oleh karena itu saran, masukan, dan kritik yang bersifat membangun sangat dibutuhkan oleh penulis guna memperbaiki kesalahan dan kekurangan yang ada dalam Proposal ini. Oleh karena itu ucapan rasa terima kasih dan penghargaan yang tak terhingga nilainya penulis sampaikan kepada :

1. Kedua Orang tua tercinta, Ayahanda tercinta Sudirman yang sangat menyayangi saya sampai sekarang yang selalu berjuang mencari nafkah untuk keluarga tercinta dan ibundaku tercinta, Ibunda Nuraini yang memberikan kasih sayang yang tiada henti, mengasuh, mendidik dan membina penulis

dengan ikhlas, penuh pengorbanan baik lahiriah maupun batiniah serta senantiasa selalu bersabar dalam mengajarkan banyak hal

2. Kepada penulis dan kekhusu'an doa yang selalu terucap dalam setiap sholat beliau untuk penulis yang tiada hentinya, tanpa kalian penulis tidak akan bisa dan sampai pada titik seperti ini .
3. Pimpinan Universitas Islam Negeri Alauddin Makassar, Prof. Drs Hamdan Juhannis M.A, Ph.D.
4. Pimpinan Fakultas Kedokteran dan Ilmu Kesehatan, Dr. dr. Syatirah Djalaluddin, Sp.A., M.kes beserta seluruh staf administrasi yang telah memberikan berbagai fasilitas kepada seluruh mahasiswa fakultas selama masa pendidikan.
5. Ibunda Firdayanti, S.Si.T., M.Keb selaku Ketua Prodi sekaligus pembimbing I yang telah membimbing proposal dan telah menuntun, mendidik, mengajarkan, dan senantiasa meluangkan waktu, tenaga dan pikirannya dalam membimbing, mengarahkan dan memberikan petunjuk serta memberikan motivasi kepada penulis sehingga penulis dapat menyelesaikan penyusunan proposal studi kasus laporan tugas akhir ini.
6. Bapak dr.Andi Tihardimanto K. Sp.JP, M.Kes selaku pembimbing II yang telah meluangkan waktu demi membimbing serta memberikan arahan bagi penulis dalam menyelesaikan karya tulis ilmiah ini.
7. Ibu Anieq Mumthi'ah Al Kautzar, S.ST., M.Keb selaku penguji I yang senantiasa memberikan masukan dan dukungan dalam penyusunan karya tulis ilmiah ini.

8. Bapak Dr. Nurkhalis A. Ghaffar, S.Ag, M.Hum selaku penguji agama yang senantiasa memberikan masukan dan dukungan dalam penyusunan karya tulis ilmiah ini.
9. Para dosen jurusan Kebidanan yang telah memberikan ilmu pengetahuan, wawasan, bimbingan dan motivasi selama masa studi.
10. Kepada sahabat saya tercinta yang selalu menyemangati dan memotivasi penulis dalam menyelesaikan Proposal ini.
11. Kepada semua teman-teman kebidanan khususnya angkatan 2018 terutama kelas Kebidanan B yang telah memberi dukungan, motivasi dan warna dibangku perkuliahan serta semua pihak yang tidak dapat penulis sebutkan satu persatu semoga semua perjuangan kita dicatat sebagai amal ibadah di sisi Allah SWT.

Akhirul kalam, penulis berharap semoga karya tulis ilmiah ini dapat memberikan kontribusi dalam pelaksanaan maupun pengembangan ilmu pengetahuan di bidang kesehatan khususnya di bidang Kebidanan. Terima kasih.

Samata-Gowa, 14 Juli 2022

Penulis

Sulfia Hidayah
NIM. 70400118069

DAFTAR ISI

PERNYATAAN KEASLIAN.....	i
PERNYATAAN KEASLIAN KARYA TULIS ILMIAH.....	ii
PERSETUJUAN KARYA TULIS ILMIAH	iii
KATA PENGANTAR	iv
DAFTAR ISI	vii
DAFTAR GAMBAR	x
DAFTAR LAMPIRAN.....	xi
ABSTRAK	xii
BAB I PENDAHULUAN	
A. Latar Belakang	1
B. Ruang Lingkup Pembahasan	7
C. Tujuan Penulisan	7
D. Manfaat Penulisan	9
E. Metode Penulis	9
F. Sistematika Penulisan.....	11
BAB II TINJAUAN PUSTAKA	
A. Tinjauan Umum tentang Bayi Baru Lahir	12
1. Bayi Baru Lahir.....	12
2. Klasifikasi Bayi	12
3. Ciri-ciri Bayi Baru Lahir Normal	13
4. Asuhan Bayi Baru Lahir 1-24 Jam Pertama Kelahiran.....	14
B. Tinjauan Umum Tentang Bayi Berat Lahir Rendah.....	15
1. Pengertian Berat Badan Lahir Rendah.....	15
2. Faktor-Faktor yang Mempengaruhi Risiko Kejadian Bayi Berat Badan Lahir Rendah.....	15
C. Tinjauan umum tentang bayi berat lahir sangat rendah	21
1. Pengertian Bayi Berat Lahir Sangat Rendah.....	21
2. Etiologi Bayi Berat Lahir Sangat Rendah (BBLSR)	21
3. Penggolongan Bayi Berat Lahir Sangat Rendah (BBLSR).....	23

4. Tanda dan Gejala Bayi Berat Lahir Sangat Rendah	24
5. Patofisiologi Bayi Berat Lahir Sangat Rendah (BBLSR)	26
6. Penatalaksanaan Bayi Berat Lahir Sangat Rendah ((BBLSR)	26
D. Tinjauan Umum tentang Bayi Menurut Pandangan Islam.....	32
E. Proses Manajemen Asuhan Kebidanan	39
1. Pengertian Manajemen Asuhan Kebidanan	39
2. Tahapan dalam Manajemen Asuhan Kebidanan	39
F. Pendokumentasian dalam Bentuk SOAP	48

BAB III STUDI KASUS

<u>A.</u> Manajemen Asuhan Kebidanan 7 Langkah Varney	55
B. Pendokumentasian Hasil Asuhan Kebidanan Tanggal 07 April 2022.....	71
C. Pendokumentasian Hasil Asuhan Kebidanan Tanggal 08 April 2022.....	76
D. Pendokumentasian Hasil Asuhan Kebidanan Tanggal 09 April 2022	79
E. Pendokumentasian Hasil Asuhan Kebidanan Tanggal 10 April 2022	82
F. Pendokumentasian Hasil Asuhan Kebidanan Tanggal 11 April 2022	85
G. Pendokumentasian Hasil Asuhan Kebidanan Tanggal 12 April 2022	88
H. Pendokumentasian Hasil Asuhan Kebidanan Tanggal 13 April 2022	91
I. Pendokumentasian Hasil Asuhan Kebidanan Tanggal 25 April 2022	94
J. Pendokumentasian Hasil Asuhan Kebidanan Tanggal 09 Mei 2022.....	97
K. Pendokumentasian Hasil Asuhan Kebidanan Tanggal 20 Mei 2022	100
L. Pendokumentasian Hasil Asuhan Kebidanan Tanggal 30 Mei 2022.....	103
M. Matriks Kunjungan Bayi Berat Lahir Sangat Rendah	106

BAB IV PEMBAHASAN


1. Langkah I: Pengkajian dan Analisis Data.....	118
2. Langkah II: Identifikasi Diagnosa/Masalah Aktual	123
3. Langkah III: Identifikasi Diagnosa/Masalah Potensial	125
4. Langkah IV: Identifikasi Tindakan Segera/Kolaborasi	127
5. Langkah V: Rencana Asuhan Kebidanan	127
6. Langkah VI: Implementasi Asuhan.....	130
7. Langkah VII: Evaluasi.....	131

BAB V PENUTUP

A. Kesimpulan 133


B. Saran 135

DAFTAR PUSTAKA..... 137



DAFTAR GAMBAR

Gambar 2.1 Kurva Lubchenco.....	24
Gambar 2.2 Cara Mengukur Kepala Bayi.....	25
Gambar 2.3 Prinsip Kerja Inkubator.....	28



DAFTAR LAMPIRAN

- Lampiran I :Surat permohonan izin Penelitian dari Fakultas Kedokteran dan Ilmu Kesehatan Universitas Negeri Alauddin Makassar Kepada Kepala Gubernur Sulawesi Selatan (Kepala Badan Penelitian dan Pengembangan Daerah Provinsi Sulawesi Selatan).
- Lampiran II :Surat izin / rekomendasi Penelitian dari Gubernur Sulawesi Selatan/ Badan Penelitian dan Pengembangan Daerah Provinsi Sulawesi Selatan kepada Direktur RSUD Labuang Baji Makassar
- Lampiran III :Surat Keterangan Selesai Penelitian dari RSUD Labuang Baji Makassar
- Lampiran IV : Surat Keterangan Layak Etik
- Lampiran V : Daftar Riwayat Hidup



ABSTRAK

JURUSAN KEBIDANAN
UIN ALAUDDIN MAKASSAR
KARYA TULIS ILMIAH, APRIL 2022

SULFIA HIDAYAH, 70400118069

Pembimbing I : Firdayanti

Pembimbing II : Andi Tihardimanto K

“Manajemen Asuhan Kebidanan pada Bayi Ny “H” dengan Berat Badan Lahir Sangat Rendah (BBLSR) di RSUD Labuang Baji Makassar Tahun 2021”

Bayi berat badan lahir sangat rendah (BBLSR) adalah berat lahir 1000-1500 gram (<1500 gram). Kelahiran prematur dan kecil usia gestasi penyebab Berat Badan Lahir Rendah (BBLR). BBLR menyumbang 60% sampai 80% dari semua kematian neonatal. Pravelansi global BBLR adalah 15,5% yang berjumlah sekitar 20 juta bayi BBLR yang lahir setiap tahun, 96,5% di negara-negara berkembang.

Karya tulis ilmiah ini bertujuan untuk Melaksanakan Manajemen Asuhan Bayi Baru Lahir pada Bayi Ny “H” dengan Berat Badan Lahir Sangat Rendah di RSUD Labuang Baji Makassar menggunakan pendekatan dengan metode manajemen asuhan kebidanan yaitu 7 langkah Varney dan SOAP.

Hasil asuhan yang diberikan pada bayi Ny “H” dengan Berat Badan Lahir Sangat Rendah asuhan dilakukan selama 8 minggu, di RS dilakukan asuhan selama 7 hari dan berlanjut dirumah adalah pengawasan nutrisi, penimbangan berat badan secara rutin, mempertahankan suhu tubuh dengan ketat, pencegahan infeksi, mengajarkan metode kanguru, memberikan konseling mengenai penanganan bayi baru lahir. Dilakukan asuhan BBLSR karena dapat terjadi komplikasi Hipotermi, Hipoglekemia, Hiperbilirubinemia, gangguan pernapasan idiopatik dan pendarahan spontan dalam ventrikel otak lateral yang dapat menyebabkan kematian jika tidak mendapat perawatan khusus. Dukungan serta support dari keluarga juga dibutuhkan untuk menghindari hal-hal yang bisa mengganggu mental ibu, menyarankan ibu untuk rajin beribadah dan mendekatkan diri kepada Allah SWT.

Kesimpulan dari studi kasus yaitu 7 langkah varney dan SOAP yang di gunakan untuk proses penyelesaian. Asuhan menunjukkan bahwa ibu memberikan ASI sehingga berat badan naik yaitu 1000 gram menjadi 2500 gram, keadaan bayi baik, bayi menghisap dengan kuat dan bayi menelan dengan baik, TTV dalam batas normal serta tidak terjadi masalah potensial. Sehingga dalam Pendokumentasian semua temuan dan tindakan yang telah dilaksanakan pada bayi Ny “H” dengan hasil tidak ditemukannya kesenjangan.

Daftar Pustaka : 26 (2002-2019)

Kata Kunci : Bayi baru lahir, Berat Badan Lahir Sangat Rendah (BBLSR), 7 Langkah Varney

ABSTRACT

MIDWIFERY DEPARTMENT
UIN ALAUDDIN MAKASSAR
SCIENTIFIC PAPER, APRIL 2022

SULFIA HIDAYAH, 70400118069

Supervisor I : Firdayanti

Supervisor II : Andi Tihardimanto K

“Midwifery Care Management for the Newborn of Mrs “H” with the Case of Very Low Birthweight at Labuang Baji Hospital of Makassar in 2021”

Very low birth weight (LBW) is a term used to describe infants who are born weighing less than 1500 grams (<1500 grams). One of the major causes of low birth weight is the premature birth and early gestational age. Low birth weight is also considered to be the main cause of neonatal deaths accounting for 60% to 80% of the total deaths. Moreover, the global prevalence of LBW is at 15.5%, which amounts to about 20 million newborn babies with LBW each year where 96.5% of it are found in developing countries.

The major purpose of this research was to investigate and conduct midwifery care management on a newborn of Mrs “H” with the case of a very low birth weight. The research was conducted at Labuang Baji General Hospital of Makassar by utilizing a 7-stage of Varney midwifery care management approach and SOAP documentation procedure.

The findings of this research indicated that the newborn of Mrs “H” was cared for and treated for 8 weeks. The treatment was given for 7 days at the hospital, while the rest of the caring management was provided at home. The treatments provided were in the forms of nutrition monitoring, routine weighing, the strict control of body temperature, the infection prevention, and the counseling. In addition, the mother was also trained on kangaroo method so that the mother could take care of her newborn. In terms of the low birth weight, the caring management was carried out in order to prevent from complications of hypothermia, hypoglycemia, and hyperbilirubinemia. Moreover, idiopathic respiratory disorders and spontaneous bleeding may also occur in the lateral brain ventricles which can cause death if special treatment treatment is not provided. Besides, supports from the family members are also likely to be essential for the mother’s mentality. Eventually, worshipping to the Almighty Allah SWT has been also considered as an important aspect for the mental recovery of the mother.

This study was conducted based on the 7-stage of Varney management approach and SOAP documentation procedure. It was apparent that the mother could breastfeed the newborn effectively. Therefore, the infant’s weight could increase from 1000 gram to 2500 gram. In general, the infant’s condition was good where the baby could suck strongly swallow well. The TTV level was also within normal limits, and there were no potential problems to occur. Hence, it is suggested that the results of this research align with the the previous research and theories.

References : 26 (2002-2019)

Key Words : Newborn, Very Low Birthweight, 7-Stage of Varney



BAB I

PENDAHULUAN

A. Latar Belakang

Kelahiran prematur adalah penyebab langsung kematian bayi yang paling umum. Kelahiran prematur dan kecil usia gestasi penyebab Berat Badan Lahir Rendah (BBLR). BBLR menyumbang 60% sampai 80% dari semua kematian neonatal. Prevalensi global BBLR adalah 15,5% yang berjumlah sekitar 20 juta bayi BBLR yang lahir setiap tahun, 96,5% di Negara-negara berkembang (WHO, 2016:3)

Menurut data *World Health Organization* (WHO) kematian bayi yang baru lahir atau neonatal mencakup 45% kematian di antara anak-anak di bawah 5 tahun. Mayoritas dari semua kematian nonatal, 75% terjadi pada minggu pertama kehidupan antara 25% sampai 45% terjadi dalam 24 jam pertama. Penyebab utama kematian bayi baru lahir adalah prematuritas 28% dari berat lahir rendah, infeksi 36%, asfiksia 23% dan trauma kelahiran. Penyebab ini menyebabkan hampir 80% kematian pada kematian pada kelompok usia ini (WHO, 2016:3)

Berdasarkan hasil Survey Demografi dan Kesehatan Indonesia (SDKI) tahun 2017 menunjukkan AKN sebesar 15 per 1.000 kelahiran hidup, AKB 24 per 1.000 kelahiran hidup, dan AKABA 32 per 1.000 kelahiran hidup. (Kemenkes RI, 2018:1)

Pada tahun 2017 jumlah kasus kematian bayi di Sulawesi Selatan sebanyak 1.059 kasus, menurun menjadi 1.037 kasus di tahun 2018 dan sampai dengan penghujung tahun 2019 jumlah kasus kematian bayi kembali menurun menjadi 916 kasus, (Dinas Kesehatan Sulawesi Selatan, 2019:26)

Penyebab kematian bayi yang terbanyak adalah disebabkan karena pertumbuhan janin yang lambat, kekurangan gizi pada janin, kelahiran premature dan Berat Badan Lahir Rendah (BBLR) sedangkan penyebab lainnya yang cukup banyak terjadi adalah kejadian kurangnya oksigen dalam rahim (*hipoksiintrauterus*) dan kegagalan nafas secara spontan dan teratur pada saat lahir atau beberapa saat setelah lahir (asfiksia lahir). (Dinas Kesehatan Sulawesi Selatan, 2015:20)

Jumlah kematian bayi yang dilaporkan pada sub Dinas Kesehatan Keluarga (Subdin Kesga) dan Puskesmas pada tahun 2012 jumlah kematian bayi yang dilaporkan sebanyak 57 orang atau 4,5 per 1000 kelahiran bayi, pada tahun 2013 jumlah kematian bayi yang dilaporkan sebanyak 17 orang atau 1 per 1000 kelahiran bayi, sedangkan pada tahun 2014 jumlah kematian bayi yang dilaporkan sebanyak 80 kematian neonatal (6 per 1000 kelahiran), 10 kematian bayi (1 per 1000 kelahiran). (Dinas Kesehatan Kabupaten Gowa, 2015:25)

Bayi baru lahir normal adalah bayi yang lahir dengan presentase belakang kepala melalui vagina tanpa memakai alat, pada usia kehamilan genap 37 minggu sampai dengan 42 minggu, dengan berat badan 2500 – 4000 gram, nilai Apgar > 7 dan tanpa cacat bawaan (Rukiah, AY & Lia, Y, 2013:2). Bayi Baru Lahir (BBL) normal adalah bayi yang baru dilahirkan pada kehamilan cukup bulan (dari kehamilan 37 – 42 minggu) dan berat badan lahir 2500 gram sampai dengan 4000

gram dan tanpa tanda-tanda asfiksia dan penyakit penyerta lainnya (Wahyuni, S, 2011:1)

Berat Badan Lahir merupakan salah satu indikator kesehatan bayi baru lahir (BBL). Secara umum, bayi berat lahir rendah (BBLR) lebih besar resikonya untuk mengalami masalah atau komplikasi pada saat lahir. Masalah bayi dengan berat lahir rendah (kurang dari 2500 gram) sampai saat ini masih merupakan penyebab utama morbiditas dan mortalitas neonatal dan menjadi salah satu masalah kesehatan penting di negara-negara sedang berkembang. Hal ini disebabkan karena angka kejadian, disebabkan karena kejadian, kesakitan dan kematiannya masih cukup tinggi. Selain itu dampak jangka panjangnya berupa hambatan tumbuh kembang, baik fisik, psikomotor, emisional, intelektual dan kecatatan, sehingga akan menurunkan kualitas sumber daya manusia dan akan menjadi beban bagi keluarga (Sulanto, A, dkk, 2017)

Bayi dengan berat badan lahir rendah (BBLR) adalah bayi yang lahir dengan berat badan kurang 2500 gram tanpa memandang masa kehamilan bayi yang berada dibawah persentil 10 dinamakan ringan untuk umur kehamilan. Dahulu neonatus dengan berat badan kurang dari 2500 gram atau sama dengan 2500 gram disebut premature. Pembagian menurut berat badan ini sangat mudah tetapi tidak memuaskan. Sehingga lambat laun diketahui bahwa tingkat morbiditas dan mortalitas pada neonatus tidak hanya bergabung pada berat badan saja, tetapi juga pada tingkat maturitas bayi itu sendiri (Mouliza, N & Pratiwi, D 2019:277-287)

Berat badan lahir rendah (BBLR) merupakan salah satu komplikasi yang sedang di alami bayi saat ini, bila bayi tidak ditangani dengan baik dan benar maka

akan berdampak kematian. Penyebab terjadinya BBLR yaitu dari umur ibu, penyakit ibu, pekerjaan/aktivitas ibu yang terlalu berat, status ekonomi yang tidak terlalu mendukung. Maka dari beberapa penyebab terjadinya berat badan lahir rendah akan dapat meningkatkan angka kematian pada neonatus (Mouliza, N & Pratiwi, D, 2019:277-284)

Berdasarkan data *World Health Organization* (WHO) dan *United Nations International Children's Emergency Fund* (UNICEF), adapun presentase bayi Berat Badan Lahir Rendah (BBLR) di negara berkembang (16,5%) dua kali lebih besar dari pada negara maju (7%). Tahun 2013 sekitar 22 juta bayi dilahirkan di dunia, dimana 16% diantaranya lahir dengan berat badan lahir rendah (Septiani, R, 2015:1)

Penelitian lain menunjukkan bahwa umur kehamilan dan berat badan lahir saling berkaitan dengan resiko kematian perinatal, pada kehamilan umur 32 minggu dengan berat bayi <1500 gram keberhasilan hidup sekitar 85%, sedang pada umur kehamilan sama dengan berat janin <1500 gram angka keberhasilan sebesar 80%. Pada umur kehamilan <32 minggu dengan berat lahir <1500 gram angka keberhasilan hanya sekitar 59%. Hal ini menunjukkan bahwa keberhasilan persalinan preterm tidak hanya bergantung umur kehamilan, tetapi juga berat bayi lahir (Saifuddin, AB, dkk, 2014:668).

Angka Kematian (AKB) merupakan indikator pertama dalam menentukan derajat kesehatan anak. Selain itu, angka kematian bayi juga merupakan cerminan dari status kesehatan masyarakat. Sebagian besar penyebab kematian bayi dan balita (BBLR) merupakan masalah yang sangat kompleks dan memberikan kontribusi

berbagai hasil kesehatan yang buruk karena tidak hanya menyebabkan tingginya angka morbiditas dan mortalitas, tetapi dapat juga menyebabkan kecacatan, gangguan, atau menghambat pertumbuhan dan perkembangan kognitif dan penyakit kronis dikemudian hari. (Susilowati, E, dkk, 2016)

Secara global dikemukakan bahwa selama tahun 2000, terdapat 4 juta kematian neonatus (3 juta kematian neonatal dini dan 1 juta kematian neonatal lanjut). Hampir 99% kematian tersebut terjadi di Negara berkembang. Kematian tertinggi di Afrika (88 per seribu kelahiran), sedangkan di Asia angka kematian perinatal mendekati 66 bayi dari 1000 kelahiran hidup. Bayi Kurang Bulan dan Berat Lahir Rendah adalah satu dari tiga penyakit utama kematian neonatus tersebut. Prevalensi bayi berat lahir rendah (BBLR) diperkirakan 15% dari seluruh kelahiran di dunia dengan batasan 3,3%-38% dan lebih sering terjadi di Negara-negara berkembang atau sosio-ekonomi rendah. Secara statistik menunjukkan 90% kejadian BBLR didapatkan di Negara berkembang dan angka kematiannya 35 kali lebih tinggi dibanding pada bayi dengan berat lahir lebih dari 2500 gram. (Makburi, 2015:1079-1084)

Berdasarkan studi epidemiologi, bayi dengan BBLR mempunyai resiko kematian 20 kali lipat lebih besar dibandingkan dengan bayi yang lahir dengan berat badan normal. Pada tahun 2012, *World Health Organization* (WHO) melaporkan kejadian BBLR di dunia rentang tahun 2005-2010 adalah sebesar 15%. Di *South-East Asia* angka kejadian BBLR mencapai 24% dan angka yang tertinggi ada pada Negara India dengan presentasi 28%. Di Indonesia, menurut hasil Riset Kesehatan Daerah (Rikesdas) tahun 2013 menyatakan bahwa presentase BBLR sebesar 10,2%.

Persentase BBLR tertinggi terdapat di Provinsi Sulawesi Tengah (16,8%) dan terendah di Sumatera Utara (7,2%). (Susilowati, E, dkk, 2016).

Umur bayi kurang dari 20 tahun dan lebih dari 35 tahun memiliki resiko tinggi yang kemungkinan akan memberikan ancaman kesehatan dan jiwa ibu maupun janin yang dikandungnya selama kehamilan dan persalinan adalah umur 20 sampai 35 tahun. Pada umur dibawah 20 tahun, fungsi reproduksi seorang wanita belum berkembang sempurna serta menyebabkan kesadaran untuk memeriksakan diri dan kandungannya rendah (Mouzila, N & Pratiwi, D, 2019:277-284).

Proporsi ibu hamil adalah 2,4% dari total penduduk maka setiap tahun diperkirakan 355.00-710.000 dari 5 juta bayi lahir dengan kondisi BBLR. Pada tahun 2002-2003 angka proporsi BBLR tidak mengalami penurunan yaitu sekitar 7,6%. Di Sumatera Selatan prevalensi BBLR mencapai 0,55% pada tahun 2001. Sedangkan di Palembang 44 bayi mengalami BBLR dari 29.687 kelahiran hidup atau sekitar 1%. (Makburi, 2015:1079-1084)

Angka kejadian bayi berat lahir sangat rendah (BBLSR) di negara maju dan berkembang sangat bervariasi, di negara maju jauh lebih rendah seperti di Amerika Serikat 3-4% dari kejadian BBLR, di negara-negara Eropa kejadian BBLSR 2% dari kelahiran hidup, sedangkan dinegara berkembang masih tinggi yaitu 7,3% dari seluruh BBLR. BBLR khususnya BBLSR dan BBLER merupakan salah satu faktor risiko yang mempunyai kontribusi pada angka kematian bayi terutama pada masa neonatal (Sulanto, A, dkk, 2017).

Angka kematian BBLSR bervariasi antara 57% di Negara berkembang dan 10% di Negara maju. Tercatat BBLSR mencakup lebih dari 50% kematian neonatus dan

50% bayi mengalami kecatatan. Ketahanan hidupnya terkait langsung dengan beratnya, selain faktor berat lahir yang telah digunakan sebagai indikator yang kuat atas resiko kematian BBLSR. Terdapat juga faktor lain yang nantinya dapat meningkatkan kematian pada BBLSR seperti gangguan pada sistem pernapasan, kardiovaskular, hematologis, saluran pencernaan, metabolik-endoktrin, sistem saraf pusat, ginjal dan faktor infeksi. (Sulanto, A, dkk, 2017).

Berdasarkan data rekam medik di Rumah Sakit Umum Labuang Baji, tahun 2019 tercatat jumlah Bayi Berat Lahir Sangat Rendah (BBLSR) sebanyak 105 bayi. Sedangkan, untuk tahun 2020 tercatat BBLSR sebanyak 149. Berdasarkan uraian data di atas, maka penulis tertarik untuk mengangkat kasus BBLR terutama BBLSR, sehingga penulis menggunakan pendekatan manajemen asuhan kebidanan dengan judul “Manajemen Asuhan Kebidanan pada Bayi Ny ‘X’ dengan Bayi Berat Lahir Sangat Rendah (BBLSR) di Rumah Sakit Umum Labuang Baji (Rekam Medik RS Labuang Baji)

B. Ruang Lingkup Pembahasan

Ruang lingkup pembahasan dalam penulisan karya tulis ilmiah ini meliputi Manajemen Asuhan Kebidanan Bayi Baru Lahir pada bayi Ny “H” dengan Bayi Berat Lahir Sangat Rendah (BBLSR) tahun 2021.

C. Tujuan Penulisan

1. Tujuan umum

Mampu menyusun karya tulis ilmiah pada bayi baru lahir dengan berat badan lahir sangat rendah (BBLSR) melalui pendekatan manajemen kebidanan 7 langkah varney sesuai dengan wilayah kerja bidan.

2. Tujuan khusus

Adapun tujuan penulisan asuhan pada ibu Bayi Baru Lahir dengan Bayi Berat Lahir Sangat Rendah (BBLSR) sebagai berikut:

- a) Dilakukan pengkajian identifikasi data dasar pada Manajemen Asuhan Kebidanan pada Bayi Ny “H” dengan Bayi Berat Lahir Sangat Rendah di Rumah Sakit Umum Labuang Baji Makassar Tanggal 1 April-31 Mei 2022
- b) Dirumuskan diagnosa/masalah aktual pada Manajemen Asuhan Kebidanan pada Bayi Ny “H” dengan Bayi Berat Lahir Sangat Rendah di Rumah Sakit Umum Labuang Baji Makassar Tanggal 1 April-31 Mei 2022
- c) Dirumuskan diagnosa/masalah potensial pada Manajemen Asuhan Kebidanan pada Bayi Ny “H” dengan Bayi Berat Lahir Sangat Rendah di Rumah Sakit Umum Labuang Baji Makassar Tanggal 1 April-31 Mei 2022
- d) Dilakukannya tindakan segera dan kolaborasi pada Manajemen Asuhan Kebidanan pada Bayi Ny “H” dengan Bayi Berat Lahir Sangat Rendah di Rumah Sakit Umum Labuang Baji Makassar Tanggal 1 April-31 Mei 2022
- e) Ditetapkannya rencana tindakan asuhan pada Manajemen Asuhan Kebidanan pada Bayi Ny “H” dengan Bayi Berat Lahir Sangat Rendah di Rumah Sakit Umum Labuang Baji Makassar Tanggal 1 April-31 Mei 2022

- f) Dilaksanakannya tindakan asuhan pada Manajemen Asuhan Kebidanan pada Bayi Ny “H” dengan Bayi Berat Lahir Sangat Rendah di Rumah Sakit Umum Labuang Baji Makassar Tanggal 1 April-31 Mei 2022
- g) Diketahui hasil tindakan yang telah dilaksanakan pada Manajemen Asuhan Kebidanan pada Bayi Ny “H” dengan Bayi Berat Lahir Sangat Rendah di Rumah Sakit Umum Labuang Baji Makassar Tanggal 1 April-31 Mei 2022

D. Manfaat Penulisan

Adapun manfaat dari penulisan karya tulis ilmiah sebagai berikut:

1. Manfaat institusi

Sebagai bahan pembelajaran dan sumber pengetahuan untuk penulis berikutnya.

2. Manfaat bagi penulis

Menambah pengetahuan dan wawasan mengenai asuhan pada ibu hamil dengan kekurangan energi kronis pada trimester 1 sampai trimester 3 berdasarkan *Avidance Based*.

E. Metode Penulis

1) Studi Kepustakaan

Penulis mempelajari buku-buku, literatur, jurnal dan media internet yang berhubungan dengan Berat Badan Lahir Sangat Rendah (BBLSR)

2) Studi Kasus

Yaitu penulis melaksanakan studi kasus pada bayi dengan menggunakan 7 langkah varney yang meliputi: pengkajian data, merumuskan

diagnosa/masalah aktual, maupun masalah potensial, menyusun rencana tindakan, melaksanakan tindakan dan mengevaluasi serta mendokumentasikan hasil asuhan kebidanan pada bayi dengan Bayi Berat Lahir Sangat Rendah (BBLSR) untuk memperoleh data yang akurat, penulis menggunakan teknik:

a. Anamnesa

Penulis mengadakan tanya jawab dengan ibu atau keluarga bayi yang dapat memberikan informasi yang dibutuhkan

b. Pemeriksaan Fisik

Pemeriksaan dilakukan secara sistematis yaitu palpasi dan pemeriksaan diagnostik lainnya

c. Studi Dokumentasi

Studi dokumentasi dilakukan dengan cara mempelajari status kesehatan klien yang bersumber dari catatan dokter, perawat/bidan, petugas laboratorium, dan hasil pemeriksaan lainnya yang dapat memberikan kontribusi dalam penyelesaian karya tulis ilmiah ini.

d. Diskusi

Penulis mengadakan tanya jawab dengan tenaga kesehatan yaitu bidan yang menangani langsung klien tersebut serta berdiskusi dengan dosen pembimbing

F. Sistematika Penulisan

Adapun sistematika penulisan yang digunakan dalam penulisan karya tulis ilmiah ini terdiri dari bab I pendahuluan yang akan menguraikan tentang latar belakang masalah, ruang lingkup pembahasan, tujuan penulisan, manfaat penulisan, metode penulisan serta sistematika penulisan.

Pada bab II tinjauan pustaka yang akan menguraikan mengenai tinjauan umum tentang kehamilan, tinjauan umum Antenatal Care, tinjauan khusus tentang kekurangan energi kronis, tinjauan kehamilan menurut padang islam, proses manajemen asuhan kebidanan hingga pendokumentasian asuhan kebidanan.

Kemudian pada bab III yaitu studi kasus, akan menguraikan tentang 7 langkah varney yaitu identifikasi data dasar, identifikasi diagnosa/masalah aktual, identifikasi diagnosa/masalah potensial, tindakan segera dan kolaborasi, rencana tindakan/intervensi dan evaluasi, serta melakukan pendokumentasian (SOAP).

Pada bab IV yaitu pembahasan, akan membahas tentang perbandingan kesenjangan antara teori dan asuhan kebidanan serta praktek yang dilaksanakan dalam memberikan asuhan kebidanan pada bayi baru lahir dengan Berat Badan Lahir Sangat Rendah

Pada bab V yaitu penutup, akan memberikan kesimpulan saran dari asuhan yang telah dilakukan, semua temuan serta pengetahuan yang didapatkan dari hasil asuhan. Kemudian selanjutnya daftar pustaka. Bagian ini memuat daftar literatur ilmiah yang telah ditelaah dan dijadikan rujukan dalam penulisan.

BAB II

TINJAUAN PUSTAKA

A. Tinjauan Umum tentang Bayi Baru Lahir

1. Bayi Baru Lahir

Bayi baru lahir normal adalah bayi yang lahir dengan presentase belakang kepala melalui vagina tanpa memakai alat , pada usia kehamilan genap 37 minggu sampai dengan 42 minggu, dengan berat badan 2500 – 4000 gram, nilai Apgar > 7 dan tanpa cacat bawaan (Rukiah, AY & Lia, Y, 2013:2).

Bayi Baru Lahir (BBL) normal adalah bayi yang baru dilahirkan pada kehamilan cukup bulan (dari kehamilan 37 – 42 minggu) dan berat badan lahir 2500 gram sampai dengan 4000 gram dan tanpa tanda-tanda asfiksia dan penyakit penyerta lainnya (Wahyuni, S, 2011:1)

2. Klasifikasi Bayi

- a. Berdasarkan Berat Badannya
 - 1) Bayi berat badan lahir cukup dengan berat lahir >2500 gram
 - 2) Bayi berat badan lahir rendah (BBLR) atau *Low Birthweight Infant*: bayi dengan berat badan lahir kurang 1.500-2.500 gram.
 - 3) Bayi berat badan lahir sangat rendah (BBLSR) atau *Very Low Birthweight Infant*: bayi dengan berat badan lahir 1000-1500 gram
- b. Bayi berat badan lahir amat sangat rendah (BBLASR) atau *Extremely Very Low Birthweight Infant*: bayi lahir hidup dengan berat badan lahir kurang dari 1000 gram (Marni & Kukuh, R, 2015:

c. Berdasarkan Umur Kehamilan atau Masa Gestasi

- 1) *Preterm infant* atau bayi premature adalah bayi yang lahir pada umur kehamilan tidak mencapai 37 minggu
- 2) *Term infant* atau bayi cukup bulan (*mature atau aterm*) adalah bayi yang lahir pada kehamilan 37-42 minggu
- 3) *Postterm infant* atau bayi yang lebih bulan adalah bayi yang lahir pada umur kehamilan 42 minggu (Amiruddin, R, & Hasni, 2014:146)

3. Ciri-ciri Bayi Baru Lahir Normal

- a) Berat badan 2500-4000 gram
- b) Panjang badan lahir 48-52 cm
- c) Lingkar dada 30-38 cm
- d) Lingkar kepala 33-35 cm
- e) Frekuensi jantung 180 denyut/menit, kemudian menurun sampai 120-140 denyut/menit
- f) Pernafasan pada beberapa menit pertama cepat, kira-kira 80 kali/menit, kemudian menurun setelah tenang kira-kira 40 kali/menit
- g) Kulit kemerah-merahan dan licin karena jaringan subkutan cukup terbentuk dan diliputi verniks kaseosa
- h) Rambut lanugo tidak terlihat, rambut kepala biasanya telah sempurna
- i) Kuku agak panjang dan lemas
- j) Genetalia : labia mayora sudah menutupi labia minora (pada perempuan), testis sudah turun (pada laki-laki)

- k) Refleksi isap dan menelan sudah terbentuk dengan baik
- l) Refleksi moro sudah baik, jika terkejut bayi akan memperlihatkan gerakan tangan seperti memeluk
- m) Eliminasi baik urine dan mekonium akan keluar dalam 24 jam pertama
(Rochmah, 2013:1-2)

4. Asuhan Bayi Baru Lahir 1-24 Jam Pertama Kelahiran

Sebelum penolong meninggalkan ibu, penolong persalinan harus melakukan pemeriksaan dan penilaian ada tidaknya masalah kesehatan terutama pada:

- 1) Bayi kecil masa kehamilan/ KB
- 2) Gangguan pernapasan
- 3) Hipotermia
- 4) Infeksi
- 5) Cacat bawaan/ trauma lahir

Jika tidak ada masalah

- a) Lanjutkan pengamatan pernapasan, warna & aktifitas
- b) Pertahankan suhu tubuh bayi
- c) Lakukan pemeriksaan fisik
- d) Pemberian vitamin K
- e) Identifikasi BBL
- f) Ajarkan pada orang tua cara merawat bayi
- g) Mempertahankan kehangatan tubuh bayi
- h) Mencegah infeksi

- i) Ajarkan tanda-tanda bahaya bayi pada orang tua
- j) Berikan imunisasi BCG, Polio, Hepatitis B

(Mutmainnah, Annisa UI, 2017:230-232)

B. Tinjauan Umum Tentang Bayi Berat Lahir Rendah

1. Pengertian Berat Badan Lahir Rendah

- 1.) Bayi berat badan lahir rendah (BBLR) atau *Low Birthweight Infant*: bayi dengan berat badan lahir kurang dari 1500-2500 gram (Marni & Kukul, R, 2015:3)
- 2.) Berdasarkan teori diatas dapat disimpulkan bahwa BBLR merupakan bayi yang berat badannya kurang dari 2500 gram – 1500 gram dan umur kehamilannya kurang dari 37 minggu atau di atas 37 minggu.

2. Faktor-Faktor yang Mempengaruhi Risiko Kejadian Bayi Berat

Badan Lahir Rendah

Terdapat faktor resiko maternal yang mempengaruhi kejadian BBLR, Adapun beberapa faktor diantaranya adalah sebagai berikut

a. Pekerjaan Ibu

Penelitian Aminian, dkk (2011) menunjukkan bahwa usia kehamilan kurang dari 37 minggu sering terjadi pada ibu yang bekerja dan rata-rata berat bayi lahir berbanding terbalik dengan lama waktu ibu bekerja. Selain itu, hal tersebut juga turut dipengaruhi oleh durasi waktu berdiri ibu selama bekerja dalam sehari. Ibu yang bekerja berisiko 2,41 kali lebih besar melahirkan BBLR dari pada ibu rumah tangga (Septiani, R, 2015:15)

b. Usia Ibu Melahirkan

Usia muda untuk menjadi seorang ibu seringkali membuat para ibu muda tersebut kekurangan pengetahuan, pendidikan, pengalaman, pendapatan dan kekuatan dibandingkan dengan ibu yang lebih tua. Beberapa budaya dimasyarakat, menjadi ibu di usia yang muda harus menanggung efek dari sikap menghakimi dan seringkali membuat situasi yang sudah sulit menjadi lebih buruk (Septiani, R, 2015:17)

Ibu bersalin terbanyak pada umur beresiko (73,5%) Dan pada BBLR didapatkan mayoritas terjadi pada ibu tidak beresiko (69,4%), bila dibandingkan dengan umur yang beresiko (57,7%), uji statistik diketahui tidak ada hubungan antara umur dengan kejadian BBLR (Meihartati, T, 2017:76)

Analisis bivariat, menunjukkan bahwa probabilitas bayi dengan berat lahir rendah meningkat secara statistik signifikan. Selain itu, ditemukan bahwa usia perkawinan cukup signifikan terkait dengan probabilitas bayi dengan berat lahir rendah. Sehingga kemungkinan bayi dengan berat lahir rendah meningkat sebesar 2,25 kali pada ibu dengan usia ibu kurang dari 20 tahun dibandingkan ibu yang memiliki usia perkawinan lebih tinggi (Karamzad, N, dkk, 2016:1986 & 1990)

Umur 20 tahun Indeks Massa Tubuh (IMT) juga diketahui signifikan dengan berat lahir rendah bayi, bahwa probabilitas itu

meningkat sebesar 70% di antara ibu hamil dibandingkan dengan berat normal. Menunjukkan bahwa usia maternal selain 25-30 saat melahirkan meningkatkan probabilitas bayi lahir rendah. Usia perkawinan muda juga dianggap sebagai salah satu faktor resikonya. Akhirnya, penelitian ini menunjukkan hal itu dengan bertambahnya berat badan ibu sebelum kehamilan , probabilitas kelainan bayi berat rendah bayi menurun (Karamzad, N, dkk, 2016:1985-1990)

c. Pendidikan

Penelitian Frederik, dkk (2008) menemukan bahwa tidak ada hubungan antara tingkat pendidikan dengan berat bayi yang dilahirkan, dimana hal tersebut sejalan dengan penelitian kanal, dkk (2014) (Septiani, R, 2015:18)

Hasil penelitian Rakesh K Nayak, dkk (2013) menyarankan untuk memusatkan perhatian tentang pendidikan kesehatan calon ibu dan anak untuk mencegah kehamilan remaja. Program ini ditujukan pada anak perempuan dan perempuan yang ingin hamil. Pendidikan harus diberikan kepada wanita dan anak perempuan serta perhatian yang diinginkan karena telah terbukti berkorelasi kuat dengan risiko bayi berat lahir rendah (Nayak, RK, dkk, 2013:3)

d. Kunjungan *Antenatal Care* (ANC)

Pelaksanaan kegiatan ANC memiliki peran penting untuk meningkatkan kesehatan ibu dan anak, karena kunjungan ANC merupakan salah satu sumbu utama ibu mendapatkan tablet Fe dan

edukasi mengenai kebutuhan nutrisi yang penting selama masa kehamilan. Di mana ibu yang tidak melakukan kunjungan antenatal, bahkan jumlah kunjungan yang kurang, dapat meningkatkan ibu melahirkan bayi BBLR (Septiani, R, 2015:22)

Berat lahir rendah ditemukan berhubungan signifikan dengan total angka yang ditemukan. Ibu yang datang 1 atau 2 kali kunjungan ANC 16 kali lipat lebih cenderung memiliki BBLR daripada ibu yang memiliki lebih dari 4 kunjungan ANC secara total. Kesempatan untuk mengantarkan BBLR neonatus oleh ibu yang memiliki kunjungan ANC total sebesar 3-4 kali juga lebih tinggi (Bhaskar, RK, dkk, 2015:3)

e. Status Kurang Energi (KEK) Ibu

Kondisi asupan nutrisi saat kehamilan yang buruk merupakan salah satu faktor resiko melahirkan bayi berat badan lahir rendah. Salah satu indikator untuk mengetahui status gizi ibu adalah melalui ukuran Lingkar Lengan Atas (LILA) $\leq 23,5$ cm, dimana hal tersebut dapat digunakan untuk mengetahui keadaan kekurangan energi dalam waktu lama (kronis) pada Wanita Usia Subur (WUS) dan ibu hamil (Septiani, R, 2015:23-24)

Terdapat hubungan positif yang kuat antara LILA dengan BBL dengan nilai koefisien korelasi (R) , sebesar 0,521 dan secara statistika sangat bermakna serta 27,1% LILA menyumbang pada kejadian BBLR, sedangkan 72,9% ditentukan oleh faktor lain seperti

pendidikan ibu, pekerjaan, umur, paritas, jarak kehamilan, penyakit infeksi, dan kelainan genetik. Jadi dapat disimpulkan bahwa semakin besar ukuran LILA seorang ibu akan semakin besar pula berat badan yang dilahirkan (Susilani, AT, 2015:7)

f. Usia Kehamilan (Gestasi)

Usia kehamilan adalah istilah umum yang digunakan selama masa kehamilan untuk menggambarkan seberapa jauh perkembangan kehamilan tersebut dan diukur dalam satuan minggu, sejak hari pertama siklus menstruasi wanita hingga waktu tertentu. Usia kehamilan kurang dari 36 minggu merupakan faktor yang berpengaruh terhadap BBLR (Septiani, R, 2015:24-25)

g. Sosila Ekonomi Ibu

Sosial ekonomi merupakan salah satu ukuran untuk menggambarkan tingkat perbedaan sosial, yang meliputi pendapatan, pekerjaan dan tingkat pendidikan. Tingkat sosial ekonomi yang rendah tidak dapat langsung mempengaruhi perkembangan janin, melainkan sebagai suatu perantara pada faktor resiko lainnya yang dapat meningkatkan resiko buruk pada saat janin lahir, seperti nutrisi ibu, aktivitas fisik ibu, akses yang kurang terhadap kualitas *prenatal care*, dan psikososial ibu (Septiani, R, 2015:28-29).

h. Paritas

Hasil penelitian didapatkan ibu bersalin mayoritas pada *multipara* (66,3%), tetapi pada kejadian BBLR paling banyak terjadi

pada *primipara* (88,4%), bila dibandingkan dengan *multipara* (56,9%), hasil uji statistik diketahui ada hubungan antara paritas dengan kejadian BBLR (Meiharti, T, 2017:76)

i. Riwayat Ibu Melahirkan Bayi Berat Lahir Rendah

Penelitian ini adanya risiko pemeriksaan kadar hemoglobin terhadap berat badan lahir rendah menunjukkan jumlah kontrol berat badan lahir rendah dengan pemeriksaan kadar hemoglobin yang beresiko tinggi sebanyak 60,3%. Dalam hal ini ibu yang tidak melakukan pemeriksaan kadar hemoglobin bisa mengantisipasi melahirkan berat badan lahir rendah apabila ibu melakukan kunjungan *antenatal care* yang rutin dengan, memeriksakan tekanan darah, dan juga melakukan penimbangan berat badan, memiliki jarak kehamilan >2 tahun paritas rendah, dan faktor lain seperti tidak terpapar asap rokok, dan status gizi ibu yang baik (Nur, R, dkk, 2016:40)

Berdasarkan hasil analisis pemeriksaan kadar hemoglobin yang beresiko tinggi namun menjadi kontrol dalam kejadian BBLR ditemukan bahwa 45,7% diantaranya memiliki jarak kehamilan yang rendah, 72,9% yang memiliki paritas rendah, 74,3% yang melakukan kunjungan *antenatal care*, 31,4% yang melakukan pemeriksaan tekanan darah, 71,4% yang melakukan penimbangan berat badan dan juga dapat dipengaruhi oleh faktor lainnya seperti memiliki status gizi yang baik dan tidak terpapar oleh asap rokok (Nur, R, dkk, 2016:40-41)

C. Tinjauan umum tentang bayi berat lahir sangat rendah

1. Pengertian Bayi Berat Lahir Sangat Rendah

- 1.) Bayi Berat Lahir Sangat Rendah (BBLSR), berat lahir 1000-1500 gram (g) (<1500 g) (Amiruddin, R, & Hasni, 2014:141)
- 2.) Bayi berat badan lahir sangat rendah (BBLSR) atau *Very Low Birtweight Infant* : bayi dengan berat badan lahir 1000-1500 gram (Marni & Kukuh, R, 2015:3)

Berdasarkan teori di atas dapat disimpulkan bahwa BBLSR adalah bayi yang berat lahirnya 1499-1000 gram

2. Etiologi Bayi Berat Lahir Sangat Rendah (BBLSR)

Etiologi yang mempengaruhi kejadian BBLSR dengan persalinan *preterm* (prematur) yaitu:

a. Faktor Ibu

- a) Toksemia Gravidarium (Pre-eklampsia dan eklampsia)
- b) Riwayat kelahiran prematur sebelumnya, perdarahan *antepartum*, malnutrisi, dan anemia
- c) Kelainan berbentuk uterus (misal: uterus bikurnis, inkompeten serviks)
- d) Tumor (misal: mioma uteri, eistom)
- e) Ibu yang menderita penyakit akut dengan gejala panas tinggi (misal: tifus abdominalis dan malaria) dan kronis (misal: TBC, penyakit jantung, hipertensi, penyakit ginjal (*glomerulonefritis* akut)
- f) Trauma pada masa kehamilan antara lain jatuh

- g) Kebiasaan ibu (ketergantungan obat narkotik, rokok, dan alkohol)
- h) Usia ibu pada waktu hamil kurang dari 20 tahun atau lebih dari 35 tahun
- i) Bekerja yang terlalu berat
- j) Jarak hamil dan bersalin terlalu dekat

b. Faktor Janin

- a) Kehamilan ganda
- b) Hidramnion
- c) Ketuban pecah dini
- d) Cacat bawaan
- e) Kelainan kromosom
- f) Infeksi (misal: rubella, sifilis, toksoplasmosis)
- g) Inkompatibilitas darah ibu dari janin (faktor resus, golongan darah A, B dan O)
- h) Infeksi dalam rahim

c. Faktor Lain

selain faktor ibu dan janin ada pula faktor lain:

- a) Faktor plasenta (plasenta previa dan solusio plasenta)
- b) Faktor lingkungan (radiasi dan zat-zat beracun)
- c) Faktor keadaan sosial ekonomi yang rendah (kebiasaan, pekerjaan yang melelahkan, dan merokok (Rukiah, AY & Lia, Y, 2013:244)

Berdasarkan analisis data *multivariate*, didapatkan faktor resiko faktor yang paling berpengaruh yaitu usia kehamilan, preekampsia, hidramnion kehamilan ganda, dan jenis kelamin (Makburi, 2015:733)

3. Penggolongan Bayi Berat Lahir Sangat Rendah (BBLSR)

Bayi dengan berat badan lahir sangat rendah dibagi menjadi 2 golongan yaitu:

a) Prematuritas Murni

Prematuritas murni adalah bayi dengan masa kehamilan yang kurang dari 37 minggu dan berat badan sesuai dengan berat badan untuk usia kehamilan (berat terletak antara persentil ke-10 sampai persentil ke-90), pada *intrauterus growth curve* atau disebut:

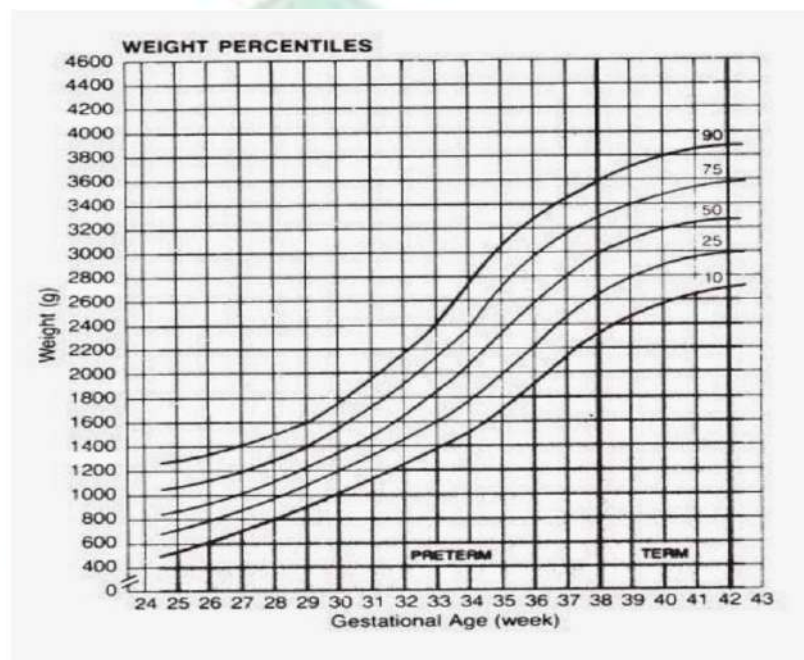
- a.) Neonatus kurang Bulan – Sesuai untuk Masa Kehamilan (NKB-SMK)
- b.) Neonatus Cukup Bulan – Sesuai Masa Kehamilan (NCB-SMK)
- c.) Neonatus Lebih Bulan – Sesuai Masa Kehamilan (NLB-SMK)

b) Dismatur

Dismatur adalah bayi dengan berat badan kurang dari seharusnya untuk masa gestasi/kehamilan akibat bayi mengalami retardasi *intra uterine* dan merupakan bayi yang kecil untuk masa pertumbuhan (KMK). Dismatur dapat terjadi dalam *preterm*, *term*, *post term* yang terbagi dalam:

- a.) Neonatus Kurang Bulan – Kecil untuk Masa kehamilan (NKB-KMK)
- b.) Neonatus Cukup Bulan – Kecil untuk Masa Kehamilan (NCB-KMK)
- c.) Neonatus Lebih Bulan – Kecil untuk Masa Kehamilan (NLB-KMK)

(Maryunani, A, 2013)

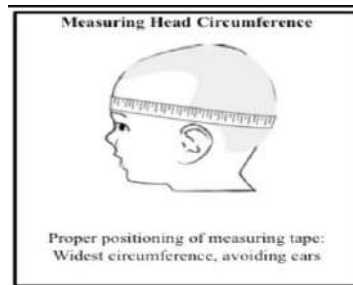


Gambar 2.2. Kurva Lubchenco
 Sumber: Avery's Neonatology – Pathophysiology and Management of Newborn, 6th ed, 2005

4. Tanda dan Gejala Bayi Berat Lahir Sangat Rendah

1. Umur kehamilan sama dengan atau kurang dari 37 minggu
2. Berat badan sama dengan atau kurang dari 2500 gram
3. Panjang badan sama dengan atau kurang 46 cm
4. Kuku panjangnya belum melewati ujung jari
5. Batas dahi dan rambut tidak jelas

6. Lingkar kepala sama dengan atau kurang dari 33 cm



Gambar 2.3. cara mengukur kepala bayi
Sumber: orphannutrition.org

7. Lingkar dada sama dengan atau kurang dari 30 cm
8. Rambut lanugo masih banyak
9. Jaringan lemak subkutan tipis atau kurang
10. Tulang rawan dan daun telinga belum sempurna pertumbuhannya sehingga tidak teraba tulang rawan daun telinga
11. Tumit mengilap, telapak kaki halus
12. Alat kelamin: pada laki-laki pigmentasi dan rugae pada skrotum kurang, testis belum turun kedalam skrotum. Untuk bayi perempuan klitoris menonjol, labia minora belum tertutup oleh labia mayora
13. Tonus otot lemah, sehingga bayi kurang aktif dan pergerakannya lemah
14. Fungsi saraf yang belum atau kurang matang, mengakibatkan refleks isap, menelan dan batuk masih lemah atau tidak efektif dan tangisannya lemah
15. Jaringan kelenjar mammae masih kurang akibat pertumbuhan otot dan jaringan lemak masih kurang (Amiruddin, R, & Hasni, 2014:147-148)

5. Patofisiologi Bayi Berat Lahir Sangat Rendah (BBLSR)

Temperatur dalam kandungan 37°C sehingga bayi setelah lahir dalam ruangan suhu temperatur ruangan $28-32^{\circ}\text{C}$. Perubahan temperatur ini perlu diperhitungkan pada BBLSR karena belum bisa mempertahankan suhu normal yang disebabkan:

- a.) Pusat penaturan suhu badan masih dalam perkembangan
- b.) *Intake* cairan dan kalori dari kebutuhan
- c.) Cadangan energi sangat kurang
- d.) Luas permukaan tubuh relatif luas sehingga risiko kehilangan panas lebih besar
- e.) BBLSR sering terjadi penurunan berat badan disebabkan: malas minum dan pencernaan masih lemah
- f.) BBLSR rentan infeksi sehingga terjadi sindrom gawat nafas, hipotermi, tidak stabil sirkulasi (oedema), hipoglikemi, hipokalsemia, dan hiperbilirubin (Sudarti & Afroh, F, 2013:5)

6. Penatalaksanaan Bayi Berat Lahir Sangat Rendah ((BBLSR)

- a. Langkah-Langkah Penanganan BBLSR Secara Umum
 - a. Mempertahankan suhu tubuh dengan ketat

Karena bayi BBLSR mudah mengalami hipotermi, maka itu suhu tubuhnya harus dipertahankan dengan ketat. Cara mempertahankan suhu tubuh bayi BBLSR dan penanganannya jika lahir di puskesmas atau petugas kesehatan yaitu:

- a.) Keringkan badan bayi BBLSR dengan handuk hangat
 - b.) Kain yang basah secepatnya di ganti dengan yang kering dan hangat dan pertahankan tubuhnya dengan tetap
 - c.) Berikan lingkungan hangat dengan cara kontak kulit ke kulit dan bungkus bayi BBLSR dengan kain hangat
 - d.) Beri lampu 60 watt dengan jarak minimal 60 cm dari bayi
 - e.) Beri oksigen
 - f.) Tali pusat dalam keadaan bersih
- b. Mencegah infeksi dengan ketat

Bayi BBLSR sangat rentan akan infeksi, maka prinsip-prinsip pencegahan infeksi termasuk cuci tangan sebelum memegang bayi. Pencegah infeksi, yaitu:

- a.) Cara kerja aseptik, cuci tangan setiap akan memegang bayi
 - b.) Mencegah terlalu banyak bayi dan petugas dalam satu ruangan
 - c.) Melarang petugas yang menderita infeksi masuk ke tempat bayi dirawat
 - d.) Antibiotik disesuaikan dengan pola kuman
 - e.) Membatasi tindakan seminimal mungkin (Sudarti & Afroh, F, 2013:6)
- c. Pengawasan nutrisi (Air Susu Ibu (ASI))

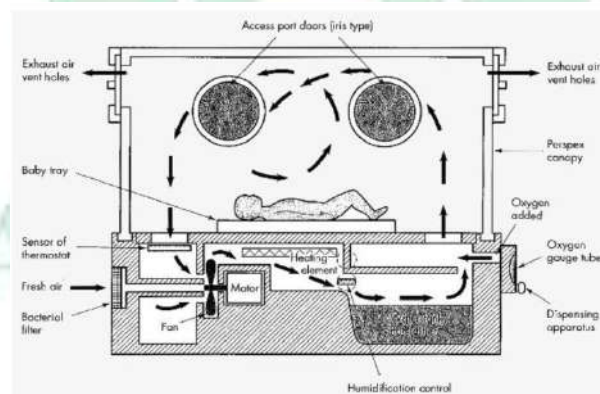
Refleks menelan bayi BBLSR belum sempurna dan sangat lemah, sehingga pemberian nutrisi harus dilakukan dengan cermat. Sebagai langkah awal jika bayi BBLSR bisa menelan adalah tetesi

ASI dan jika bayi BLSR belum bisa menelan segera rujuk (rujuk ke rumah sakit jika BLSRnya di tangani di puskesmas). Prinsip umum pemberian cairan dan nutrisi, yaitu

- a. Prinsip diberikan minum peroral sesegera mungkin
- b. Periksa refleks hisap dan menelan
- c. Motivasi ASI
- d. Pemberian nutrisi intaarvena jika ada indikasi
- e. Berikan multivitamin jika minum enternal dapat diberikan secara kontinyu
- f. Ditetesi menggunakan pipet
- g. Penggunaan NGT pada bayi

(Sudarti & Afroh, F, 2013:6)

b. Penanganan BLSR dengan Inkubator



Gambar 2.4 prinsip kerja inkubator

Sumber: <http://www.frankshospitalworkshop.com>

1.) Bayi yang dapat di inkubator

- a.) Bayi yang kurang dari 1500 gram, yang tidak dapat dilakukan KMC (*Kangaroo Mother Care*)
- b.) Bayi sakit berat (sepsis dan gangguan nafas berat)

2.) Cara pemakaian inkubator

- a.) Pastikan inkubator berfungsi dengan baik
- b.) Nyalakan alat sebelum di pakai agar matras, linen hangat
- c.) Atur suhu inkubator yang dikehendaki (dilakukan bertahap) sesuai umur dan berat bayi
- d.) Gunakan satu inkubator untuk satu bayi
- e.) Periksa suhu inkubator dengan termometer ruang
- f.) Minimalkan membuka pintu inkubator, jaga lubang selalu tertutup agar suhu inkubator tetap hangat
- g.) Bersihkan inkubator dengan desinfektan
- h.) Ganti air *reservoir* setiap hari

3.) Keuntungan inkubator

- a.) Membantu melakukan pengamatan pada bayi
- b.) Bersih dan hangat
- c.) Mempertahankan suhu pada tingkat tertentu
- d.) Memudahkan penyediaan oksigen
- e.) Bayi dapat telanjang bila diperlukan

4.) Kerugian inkubator

- a.) Perlu tenaga terlatih untuk merawat bayi
- b.) perlu tenaga terlatih untuk merawat dan membersihkan alat
- c.) Perlu sumber listrik
- d.) Memudahkan bakteri tumbuh
- e.) Lebih sulit dibersihkan
- f.) Risiko kepanasan dan infeksi (Sudarti & Afroh, F, 2013:14-15)

c.) Perawatan BBLSR Sehat

1.) BBLSR sering mempunyai masalah selama minggu-minggu pertama kehidupannya:

- a.) Adaptasi kehidupan di luar rahim
- b.) Bantuan untuk tetap hangat
- c.) ASI yang cukup

2.) Asuhan BBLSR sehat:

- a.) Penghangatan bayi dengan Perawatan Metode Kanguru (PMK)
- b.) Pemberian ASI dini dan eksklusif
- c.) Pencegahan infeksi
- d.) Pemberian imunisasi
- e.) Pemantauan tanda bahaya dan persiapan pra rujukan jika perlu

3.) Perawatan bayi lekat atau metode kangguru (*Kangaroo Mother Care* (KMC))

a.) Perawatan BBLSR atau kurang bulan

- 1.) Cara yang murah. Aman dan mudah diterapkan

- 2.) Mempertahankan suhu tubuh bayi dengan cara kontak kekulit seawal mungkin
 - 3.) Mendukung ibu untuk memberikan ASI
 - 4.) Proses latihan dan dukungan untuk ibu dan keluarga
 - 5.) Memberi pelajaran tentang perawatan BLSR dimulai sejak di rawat di Rumah Sakit dan diteruskan dirumah
 - 6.) Memperpendek perawatan di Rumah Sakit, pulang lebih awal
- b.) Syarat perawatan bayi lekat (KMC)
- 1.) Berat lahir <2500 gram
 - 2.) Keadaan umum baik dan stabil
 - 3.) Tidak ada kelainan bawaan mayor
 - 4.) Mampu menghisap
 - 5.) Ibu sehat
- c.) Manfaat *Kangaroo Mother Care* (KMC)
- 1.) Ikatan emosi ibu dan bayi
 - 2.) Mempertahankan suhu tubuh bayi
 - 3.) Posisi bayi tegak akan membantu bayi bernapas secara teratur
 - 4.) Menyiapkan ibu untuk merawat bayi BLSR di rumah
 - 5.) Melatih ibu cara menyusui yang baik dan benar
 - 6.) Melatih bayi untuk menghisap dan menelan secara teratur dan terkoordinasi

d.) Cara KMC yang benar

- 1.) Letakkan bayi telanjang kecuali popok ke dada ibu diantara dua payudara dengan posisi vertikal dan menghadap ke ibu
- 2.) Ikat gendongan hingga bayi dan ibu merasa nyaman
- 3.) Ibu dapat melakukan aktifitas sehari-hari sambil menggendong bayinya
- 4.) Susui bayi setiap bayi mau

e.) Kriteria pulang BBLSR

1. Keadaan umum baik
2. Mampu menghisap dan menelan dengan baik
3. Suhu tubuh bayi 3 hari berturut-turut baik
4. Berat Badan (BB) kembali ke BB lahir dan 1500 gram
5. BB 3 hari berturut-turut cenderung naik
6. Ibu mampu merawat bayinya

(Sudarti & Afroh, F, 2013:22-24)

D. Tinjauan Umum tentang Bayi Menurut Pandangan Islam

Bayi merupakan tanggung jawab orang tua dalam kelangsungan hidupnya karena ia adalah pelanjut atau pewaris orang tua. Karena itu, orang tua harus berusaha agar anaknya sehat secara lahir dan batin. Dalam al-Quran sudah diperingatkan agar jangan meninggalkan keturunan yang lemah

Allah Ta'ala berfirman dalam Q.S an-Nisa'/4:9

وَلِيَخْشَ الَّذِينَ لَوْ تَرَكَوْا مِنْ خَلْفِهِمْ ذُرِّيَّةً ضِعْفًا خَافُوا عَلَيْهِمْ ۗ
فَلْيَتَّقُوا اللَّهَ وَيَقُولُوا قَوْلًا سَدِيدًا ۙ ٩

Terjemahnya:

“Dan hendaklah takut kepada Allah orang-orang yang seandainya meninggalkan dibelakang mereka anak-anak yang lemah, yang mereka khawatirkan terhadap (kesejahteraan) mereka. Oleh sebab itu hendaklah mereka bertakwa kepada Allah dan hendaklah mereka mengucapkan perkataan yang benar” (Q.S an Nisa’/4:9).

Ayat di atas menunjukkan bahwa kelemahan ekonomi, kurang stabilnya kondisi kesehatan fisik dan kelemahan intelegensi anak, akibat kekurangan makanan yang bergizi, merupakan tanggung jawab kedua orang tuanya. Maka orang tua harus memperhatikan fisik, makanan, lingkungan sekitar, dan lain-lain agar anak menjadi sehat secara lahir dan batin.

Saat hamil orang tua menjaga diri terutama asupan nutrisi saat hamil agar tidak melakukan hal-hal yang dapat merusak jika hal ini terjadi tentunya dapat menjadikan anak lahir dengan keadaan kurang baik dari fisik maupun psikis serta intelektual, bahkan menyebabkan anak lahir dengan badan kurang 2500 gram.

Memelihara kelanjutan generasi atau keturunan hendaklah orang tua meninggalkan anak-anak yang sehat jasmani dan rohani serta intelektual yang cerdas, seperti dimaksud pada kalimat *wal yahsyallazina*. Keturunan yang sangat diharapkan bagi orang tua adalah yang sehat, sejahtera dalam pengertian tidaklah memiliki cacat atau kelainan yang dapat menyebabkan

kelatarbelakangan mental atau fisik atau intelektual, karena hal tersebut dapat menjadi beban keluarga ataupun masyarakat.

Padahal anak yang didambakan adalah anak-anak yang sholeh dan sholeha yang dapat mendoakan kedua orang tuanya atau sehat jasmani dan rohani (Shihab, MQ, Vol.4, 2002).

Kelainan yang dialami bayi setelah lahir yang bisa membuat tubuhnya semakin lemah, maka islam memberikan tuntunan bagi para ibu untuk senantiasa berdzikir dan berdoa kepada Allah meminta kesembuhan bayinya (Sesuai dengan HR Bukhari dan Muslim).

اللَّهُمَّ رَبَّ النَّاسِ مُذْهِبَ الْبَاسِ اشْفِ أَنْتَ الشَّافِي لَا شَافِيَ إِلَّا أَنْتَ ، شِفَاءً لَا يُعَادِرُ

سَقَمًا

Artinya:

“Ya Allah Wahai Tuhan segala manusia, hilangkanlah penyakitnya, sembukanlah ia. (Hanya) Engkaulah yang dapat menyembuhkannya, tidak ada kesembuhan melainkan kesembuhan dariMu, kesembuhan yang tidak kambuh lagi”

Do'a di atas mengajarkan kepada kita untuk tawakkal dalam menghadapi penyakit, dengan menyadari bahwa Allah adalah Tuhan segala manusia, Allah adalah yang mampu menyembuhkan penyakit, maka kita meminta kesembuhan pada-Nya. Setelah itu kita pun menyatakan bahwa hanya diri-Nya saja yang dapat memberi kesembuhan, bukan yg lain, ini adalah tauhid. Dan kita minta pada-Nya supaya menyembuhkan si sakit dengan tanpa menyisakan bekas penyakit sedikit pun.

Di dalam al-Qur'an ditegaskan bahwa kehamilan mengalami perkembangan dan perubahan mulai dari yang masih ringan dan terus bertambah berat, sebagaimana dinyatakan di dalam Q.S. al-A'raf (7):189, berbunyi:

هُوَ الَّذِي خَلَقَكُمْ مِنْ نَفْسٍ وَحِدَةٍ وَجَعَلَ مِنْهَا زَوْجَهَا لِيَسْكُنَ إِلَيْهَا فَلَمَّا تَغَشَّاهَا حَمَلَتْ حَمْلًا خَفِيفًا فَمَرَّتْ بِهِ فَلَمَّا أَثْقَلَتْ دَعَوَا اللَّهَ رَبَّهُمَا لَئِنْ آتَيْتَنَا صَالِحًا لَنُكُونَنَّ مِنَ الشَّاكِرِينَ

Terjemahnya:

Dialah yang menciptakan kamu dari diri yang satu dan daripadanya Dia menciptakan istrinya, agar dia merasa senang kepadanya. Maka setelah dicampurnya, isterinya itu mengandung kandungan yang ringan, dan teruslah dia merasa ringan (beberapa waktu). Kemudian tatkala dia merasa berat, keduanya (suami istri) bermohon kepada Allah, tuhan seraya berkata: "sesungguhnya jika Engkau memberi kami anak yang sempurna, tentulah kami termasuk orang-orang yang bersyukur (Q.S al-A'raf /7:189)".

Ayat ini menjelaskan bahwa tanda-tanda kehamilan adalah adanya perubahan beban yang dialami oleh seorang perempuan karena adanya gangguan janin di dalam perutnya. Kandungan yang setiap saat bertambah besar yang menyebabkan bertambahnya beban yang ditanggung oleh ibu hamil di mana ayat ini juga mengandung nilai tanggung jawab yang berat bagi ibu yang hamil dan nilai kepasrahan terhadap takdir Allah SWT.

Sehingga menyadarkan untuk selalu senantiasa berdoa kepadanya agar kelak melahirkan anak yang sempurna. Ayat ini juga menegaskan bahwa manusia mengalami perkembangan melalui beberapa proses, yaitu dari diri yang satu kemudian tercipta manusia kedua, manusia pertama selanjutnya

mencampuri manusia kedua (istri) sehingga hamil, selanjutnya melahirkan manusia ketiga dan seterusnya manusia berkembang biak. Proses kehamilan seperti disebutkan pada ayat tersebut mengalami proses atau tahapan mulai dari rasa ringan kemudian terasa berat dan akhirnya melahirkan.

Ayat ini juga mengandung nilai kekhalifaan bahwa dalam proses kejadian manusia dengan beberapa tahapan mengisyaratkan bahwa manusia harus memelihara keberlangsungan hidup dan berkembang biaknya agar kedudukannya sebagai khalifa yang bertugas memakmurkan bumi Allah dapat berjalan dengan baik.

Adapun pada bayi dengan Berat Badan Lahir Sangat Rendah (BBLSR) harus diberikan ASI karena pemberian ASI sudah dianjurkan dalam Q.S. al-Baqarah/2:233.

وَالْوَالِدَاتُ يُرْضِعْنَ أَوْلَادَهُنَّ حَوْلَيْنِ كَامِلَيْنِ ۖ لِمَنْ أَرَادَ أَنْ يُبْرِئَ ۚ وَالرَّضَاعَةَ
 وَعَلَى الْمَوْلُودِ لَهُ رِزْقُهُنَّ وَكِسْوَتُهُنَّ بِالْمَعْرُوفِ ۚ لَا تُكَلَّفُ نَفْسٌ إِلَّا وُسْعَهَا
 لَوْ تَضَارَّ وُلْدُهُ بِوَالِدِهَا وَلَا مَوْلُودٌ لَهُ بِوَالِدِهِ ۚ وَعَلَى الْوَارِثِ مِثْلُ ذَلِكَ ۚ فَإِنْ أَرَادَا
 فِصَالًا عَنْ تَرَاضُّعِنَهُمَا وَتَشَاوُرٍ فَلَا جُنَاحَ عَلَيْهِمَا ۚ وَإِنْ أَرَدْتُمْ أَنْ تَسْتَرْضِعُوا
 أَوْلَادَكُمْ فَلَا جُنَاحَ عَلَيْكُمْ إِذَا سَلَّمْتُمْ مَاءً أَنْتُمْ بِالْمَعْرُوفِ ۚ وَاتَّقُوا اللَّهَ وَاعْلَمُوا أَنَّ
 اللَّهَ بِمَا تَعْمَلُونَ بَصِيرٌ ۚ

Terjemahnya:

“Para ibu hendaklah menyusukan anak-anaknya selama dua tahun penuh, Yaitu bagi yang ingin menyempurnakan penyusuan. dan kewajiban ayah memberi Makan dan pakaian kepada Para ibu dengan cara ma'ruf. seseorang tidak dibebani melainkan menurut kadar kesanggupannya. janganlah seorang ibu menderita kesengsaraan karena anaknya dan seorang ayah karena anaknya, dan warispun berkewajiban demikian. apabila keduanya ingin menyapih (sebelum dua tahun) dengan kerelaan keduanya dan permusyawaratan, Maka tidak ada dosa atas keduanya. dan jika kamu ingin anakmu disusukan oleh orang lain, Maka tidak ada dosa bagimu apabila kamu memberikan pembayaran menurut yang patut. bertakwalah kamu kepada Allah dan ketahuilah bahwa Allah Maha melihat apa yang kamu kerjakan” (Q.S. al-Baqarah/2:233).

Ayat ini memerintahkan dengan sangat kukuh kepada para ibu agar menyusukan anak-anaknya. Al-Qur'an sejak dini telah menggariskan bahwa air susu ibu, baik ibu kandung maupun bukan, adalah makanan terbaik buat bayi hingga usia dua tahun.

Air susu ibu kandung lebih baik daripada selainnya. Sejak kelahiran hingga dua tahun penuh, para ibu diperintahkan untuk menyusukan anak-anaknya. Dua tahun adalah batas maksimal dari kesempurnaan penyusuan (Shihab, MQ, Vol.1, 2002:609).

Masa penyusuan tidak harus selalu 24 bulan karena dalam Surah al-Ahqaf/46:15.

وَوَصَّيْنَا الْإِنْسَانَ بِوَالِدَيْهِ إِحْسَانًا ۖ حَمَلَتْهُ أُمُّهُ كُرْهًا وَوَضَعَتْهُ كُرْهًا ۖ وَحَمَلُهُ
وَفِصَالُهُ ثَلَاثُونَ شَهْرًا ۖ حَتَّىٰ إِذَا بَلَغَ أَشُدَّهُ وَبَلَغَ أَرْبَعِينَ سَنَةً قَالَ رَبِّ أَوْزِعْنِي
أَن أَشْكُرَ نِعْمَتَكَ الَّتِي أَنْعَمْتَ عَلَيَّ وَعَلَىٰ وَالِدَيَّ وَأَن أَعْمَلَ صَالِحًا تَرْضَاهُ وَأَصْلِحْ
لِي فِي دُرِّيَّتِي ۖ إِنَّنِي بَشَرٌ مِّنَ الْمُسْلِمِينَ

Terjemahnya :

"Kami perintahkan kepada manusia supaya berbuat baik kepada dua orang ibu bapaknya, ibunya mengandungnya dengan susah payah, dan melahirkannya dengan susah payah (pula). mengandungnya sampai menyapihnya adalah tiga puluh bulan, sehingga apabila Dia telah dewasa dan umurnya sampai empat puluh tahun ia berdoa: "Ya Tuhanku, tunjukilah aku untuk mensyukuri nikmat Engkau yang telah Engkau berikan kepadaku dan kepada ibu bapakku dan supaya aku dapat berbuat amal yang saleh yang Engkau ridhai; berilah kebaikan kepadaku dengan (memberi kebaikan) kepada anak cucuku. Sesungguhnya aku bertaubat kepada Engkau dan Sesungguhnya aku Termasuk orang-orang yang berserah diri" (Q.S. al-Ahqaf/46:15).

Ayat diatas mengisyaratkan masa kandungan minimal adalah enam bulan karena pada Q.S. al-Baqarah [2]: 233 telah dinyatakan bahwa masa penyusuan yang sempurna adalah 2 tahun, yakni 24 bulan. Lama menyusui 30 bulan, jika dikurangi dengan masa kehamilan 9 bulan berarti sisa 21 bulan. 2 tahun adalah masa maksimal menyusui, jika ada yang dapat menyempurnakan maka itu lebih baik tetapi tidak mampu 2 tahun karena alasan yang dibenarkan, tentunya tidak ada kerugian jika diberikan tidak sampai 2 tahun yang terpenting anak sudah dapat ASI karena sangat penting bagi bayi.

Betapapun, ayat di atas menunjukkan betapa pentingnya ibu menyusukan anak dengan ASI. Ayat di atas juga menunjukkan betapa penting ibu kandung memberi perhatian yang cukup terhadap anak-anaknya, khususnya pada masa-masa pertumbuhan dan perkembangan jiwanya. Sikap kejiwaan seorang dewasa banyak sekali ditentukan oleh perlakuan yang dialaminya pada saat kanak-kanak. Karena itu, tidaklah tepat membiarkan mereka hidup terlepas dari ibu bapak kandungnya.

Betapapun banyak kasih sayang yang dapat diberikan oleh orang lain, tetap saja kasih sayang ibu bapak masih sangat mereka butuhkan ASI bisa

mempercepat pertumbuhan dan perkembangan bayi terutama pada berat badan yang kurang dari normal 2500 gram (Shihab, MQ, Vol.12, 2002:406).

E. Proses Manajemen Asuhan Kebidanan

1. Pengertian Manajemen Asuhan Kebidanan

Manajemen kebidanan adalah pendekatan yang digunakan oleh bidan dalam menerapkan metode pemecahan masalah secara sistematis, mulai dari pengkajian, analisa data, diagnosa kebidanan, perencanaan, pelaksanaan dan evaluasi.

Proses manajemen ini terdiri dari 7 langkah berurutan dimana disetiap langkah disempurnakan secara periodik, proses ini dimulai dari pengumpulan data dasar dan berakhir dengan evaluasi. Dengan adanya proses manajemen asuhan kebidanan ini maka mudah kita dapat mengenali dan mengidentifikasi masalah selanjutnya, merencanakan dan melaksanakan suatu asuhan yang aman dan efektif.

2. Tahapan dalam Manajemen Asuhan Kebidanan

Manajemen kebidanan terdiri dari beberapa langkah yang berurutan yang dimulai dengan pengumpulan data dasar dan berakhir dengan evaluasi. Langkah langkah tersebut membentuk kerangka yang lengkap yang bisa diaplikasikan dalam semua situasi. Akan tetapi, setiap langkah tersebut bisa dipecah-pecah ke dalam tugas-tugas tertentu dan semuanya bervariasi sesuai dengan kondisi klien.

Berikut langkah-langkah dalam proses penatalaksanaan menurut Varnay. Adapun tahapan manajemen asuhan kebidanan menurut langkah Varney adalah sebagai berikut:

a. Langkah I: (Pengumpulan data dasar)

Adapun pengumpulan data dasar yang lengkap untuk menilai yang menyangkut keadaan klien, data ini termasuk riwayat kesehatan klien, pemeriksaan fisik, pemeriksaan laboratorium serta laporan keterangan tambahan lain hubungan dengan kondisi klien yang didapat melalui wawancara pada klien ataupun keluarga.

Dari anamnesa akan didapatkan bahwa Bayi Berat Lahir Sangat Rendah (BBLSR), lahir dari bayi yang berat badannya kurang dari 1500-1000 gram dan ada beberapa penyebab bayi lahir rendah yaitu, yaitu saat hamil gizi ibu yang kurang, kunjungan ANC dimana ibu tidak melakukan kunjungan antenatal bahkan jumlah kunjungan kurang, usia ibu kurang dari 20 tahun atau lebih 35 tahun, umur kehamilan kurang dari 37 minggu, ibu merokok pada masa kehamilan dan hamil ganda.

Pada pemeriksaan yang dilakukan hasil pengukuran berat badan kurang dari 1500-1000 gram, panjang kurang dari 45 cm, lingkaran dada kurang dari 30 cm, lingkaran kepala kurang dari 33 cm, dan LILA dibawah dari 9,5 cm. Dan tanda-tanda vital pernapasan sekitar 45 sampai 50 denyut permenit (pernapasan tidak teratur dapat terjadi apnea (gagal napas), frekuensi nadi 100 sampai 140 denyut per menit, dan suhu dibawah 36,5°C.

Penilaian selanjutnya, Kepala relatif lebih besar, tidak mampu tegak dan tulang tengkorak lunak mudah bergerak. Kulit tipis transparan, rambut lanugo banyak dan lemak kulit kurang. Genetalia

bayi perempuan klitoris menonjol dengan labia mayora yang belum berkembang. Sedangkan genetalia pada laki-laki skrotum yang belum berkembang sempurna dengan ruga yang kecil, testis tidak turun kedalam skrotum.

Ekstremitas: paha abduksi, sendi lutut/kaki fleksi-lurus dan kuku jari tangan dan kaki belum mencapai ujung jari. Refleks menelan dan menghisap yang lemah, menangis lemah dan otot hipotonik lemah tanda dan gejala Berat Badan Lahir Sangat Rendah (BBLSR).

- b. Langkah II: (Merumuskan Diagnosa/Masalah Aktual yang Membutuhkan Antisipasi Masalah Aktual)

Pada langkah ini dilakukan identifikasi terhadap diagnosis atau masalah berdasarkan intervensi yang benar atas data yang dikumpulkan. Diagnosa adalah hasil analisa dan perumusan masalah yang diputuskan dalam menegakkan diagnosa bidan dengan menggunakan pengetahuan sebagai dasar atau arahan untuk mengambil tindakan.

Berat Badan Lahir Sangat Rendah (BBLSR) ditetapkan berdasarkan interpretasi data yang dikumpulkan saat melakukan pemeriksaan bahwa hasil pengukuran berat badan lahir kurang dari 1500-1000 gram.

c. Langkah III: (Merumuskan Diagnosa/Masalah Potensial yang Membutuhkan Antisipasi Masalah Potensial)

Mengidentifikasi adanya diagnosis atau masalah potensial yang mungkin terjadi berdasarkan diagnosis atau masalah yang sudah diidentifikasi.

Masalah yang bisa timbul dari Bayi Berat Lahir Sangat Rendah (BBLSR) diantaranya: hipotermi terjadi karena hanya sedikit lemak tubuh dan pengaturan suhu tubuh pada bayi baru lahir belum matang. Sindrom gangguan pernapasan idiopatik (penyakit *membrane hialin*) sering terjadi BBLSR kurang bulan yaitu pernapasan tidak teratur, merintih waktu ekspirasi, thoraks yang lunak dan otot respirasi yang lemah, risiko spirasi akibat belum terkoordinirnya reflek menghisap dan refleksi menelan.

Hiperbilirubinemia terjadi karena fungsi hati belum matang BBLSR menjadi kuning lebih awal dan lebih lama dari pada bayi yang cukup beratnya. Hipoglikemia adalah sedikitnya simpanan energi pada bayi dengan BBLSR sehingga BBLSR membutuhkan ASI sesegera mungkin setelah lahir dan berikan ASI setia 2 jam sekali pada minggu pertama. Perdarahan spontan dalam ventrikel otak lateral berhubungan dengan belum matangnya sistem pembekuan darah lahir.

d. Langkah IV: (Penetapan kebutuhan/ tindakan segera)

Mengidentifikasi perlunya tindakan segera oleh bidan atau dokter atau untuk dikonsultasikan atau ditangani bersama dengan anggota tim kesehatan yang lain sesuai dengan kondisi klien. Langkah keempat mencerminkan kesinambungan dari proses manajemen kebidanan. Jadi manajemen bukan hanya selama asuhan primer periodik atau kunjungan prenatal saja, tetapi juga selama wanita tersebut bersama bidan terus menerus misalnya pada waktu tersebut dalam persalinan.

Kasus Bayi Berat Lahir Sangat Rendah (BBLSR) diperlukan adanya tindakan segera dan atau kolaborasi, jika dalam keadaan tertentu terjadi kejadian seperti hipotermi maka bayi tersebut perlu tindakan segera dengan inkubator dan atau melakukan metode kangguru dengan “kontak kulit ibu dengan kulit bayi” membantu BBLSR tetap hangat.

Atau jika terjadi hipoglekemia maka bayi tersebut perlu tindakan segera dengan pemberian intravena glukosa 10% sebanyak 2 ml/kgBB secara bolus, dilanjutkan dengan IV glukosa 10% 4-6 mg/kgBB/menit. Bila kebutuhan glukosa melebihi 12 mg/kgBB/menit segera lakukan pemeriksaan kadar gula darah, insulin, Kortisol, Growth hormon, laktat untuk mendeteksi adanya gangguan hormon. Setelah itu berikan hidrokortisom suknisat 10 mg/kgg/hari dengan dosis terbagi dua.

Jika terjadi hiperbilirubinemia maka bayi tersebut perlu tindakan segera dengan fototerapi (terapi sinar) atau melakukan metode tranfusi

tukar yaitu metode meningkatkan jumlah sel darah bayi sekaligus mengurangi kadar bilirubin bayi.

Jika terjadi perdarahan spontan dalam ventrikel otak lateral maka bayi tersebut perlu tindakan segera dengan mempertahankan volume normal darah, menjaga stabilitas asam basa, USG aerial untuk mendeteksi kemungkinan hidrosefalus yang progresif. Pemberian vitamin K1 dapat diberikan walaupun belum secara jelas bermakna. Fenobarbital tidak mencegah terjadinya perdarahan periventrikuler / intraventrikuler pascapelahiran sehingga cukup diberikan bila terdapat gejala kejang pada neonatus.

Jika terjadi sindrom gangguan pernapasan idiopatik (penyakit *membran hialin*) maka bayi dapat diberikan tindakan segera dengan menempatkan selang pernapasan ke tenggorokan bayi (trakea), menggunakan ventilator untuk membantu bayi bernapas, oksigen ekstra, atau menggunakan *continious positive airway pressure*/tekanan saluran udara positif berkelanjutan (CPAP) untuk membantu agar saluran udara keci di paru-paru tetap terbuka.

e. Langkah V: (Intervensi/ Perencanaan tindakan asuhan kebidanan)

Pada langkah ini dilakukan perencanaan yang menyeluruh, ditentukan langkah-langkah sebelumnya. Langkah ini merupakan kelanjutan manajemen terhadap diagnosis atau masalah yang telah diidentifikasi atau diantisipasi, pada langkah ini informasi atau data dasar yang tidak lengkap dapat di lengkapi.

Tujuan yang ingin dicapai adalah Bayi Baru Lahir yang normal, keadaan bayi yang normal, BBLSR dapat teratasi dan upaya agar masalah potensial tidak terjadi. Kriteria dalam mencapai tujuan yaitu berat badan bayi bisa kembali normal dan dapat beradaptasi dengan baik.

Adapun penatalaksanaan bayi dengan Berat Badan Lahir Sangat Rendah (BBLSR) adalah menjelaskan kepada klien penyebab terjadinya bayi berat badan lahir sangat rendah yaitu terjadi karena saat ibu hamil makan makanan yang kurang bergizi, perdarahan antepartum, kehamilan ganda, kelainan kromosom dan umur kehamilan kurang dari 37 minggu sehingga pada saat bayi lahir biasanya terjadi hipotermi dan hipoglikemia.

Lakukan tindakan umum dan khusus pada BBLSR yaitu secara umum: memepertahankan suhu tubuh dengan ketat karena bayi BBLSR mudah mengalami hipotermi, maka itu suhu tubuhnya harus dipertahankan dengan ketat, mencegah infeksi dengan ketat karena bayi BBLSR sangat rentan akan infeksi.

Pencegahan infeksi dengan cara cuci tangan sebelum memegang bayi, pengawasan nutrisi (ASI) refleks menelan bayi BBLSR belum sempurna dan sangat lemah, sehingga pemberian nutrisi harus dilakukan dengan cermat.

Sebagai langkah awal jika bayi BBLSR bisa menelan adalah tetesi ASI dan jika bayi BBLSR belum bisa menelan segera rujuk (rujuk

ke rumah sakit jika bayi BBLSRnya di tangani di puskesmas). Penimbangan ketat, perubahan berat badan mencerminkan kondisi gizi / nutrisi bayi dan erat kaitannya dengan daya tahan tubuh, oleh sebab itu penimbangan berat badan harus dilakukan dengan ketat.

Dilakukan Pemberian secara bertahap sesuai dengan kemampuan bayi untuk segera mungkin mencukupi kebutuhan cairan/kalori, karena Kebutuhan cairan untuk bayi lahir adalah 120-150 ml/kg/hari atau 100-120 ml/kg/hari. Selain itu kapasitas lambung bayi BBLSR sangat kecil sehingga minum harus sering diberikan tiap jam. Perhatikan apakah selama pemberian minum bayi menjadi cepat lelah, menjadi biru atau perut membesar (kembung)

Adapun secara khusus yaitu inkubator, cara pemakaian inkubator adalah pastikan inkubator berfungsi dengan baik, nyalakan alat sebelum dipakai agar matras, linen hangat dan atur suhu inkubator yang dikehendaki (dilakukan bertahap) sesuai umur dan berat bayi, lalu gunakan satu inkubator untuk satu bayi.

Periksa suhu inkubator dengan termometer ruang, minimalakan membuka pintu inkubator, jaga lubang selalu tertutup agar suhu inkubator tetap hangat, lalu bersihkan inkubator dengan desinfektan dan ganti ari *reservoir* setiap hari.

f. Langkah VI: (Implementasi/ pelaksanaan asuhan)

Pada langkah ini rencana asuhan yang menyeluruh dilangkah lima harus dilaksanakan secara efisien. Perencanaan ini bisa dilakukan

seluruhnya oleh bidan atau sebagian dilakukan oleh bidan dan sebagian lagi oleh klien atau anggota tim kesehatan lainnya. Jika bidan tidak melakukan sendiri, ia tetap memikul tanggung jawab untuk mengarahkan pelaksanaannya, memastikan langkah-langkah tersebut benar-benar terlaksana.

Dalam situasi dimana bidan berkolaborasi dengan dokter untuk menangani klien yang mengalami komplikasi, maka keterlibatan bidan dalam manajemen asuhan bagi klien adalah bertanggung jawab terhadap terlaksananya rencana asuhan bersama yang menyeluruh tersebut

Pada kondisi dimana terjadi hipotermi, pneumonia aspirasi, sindrom gangguan pernapasan idiopatik (penyakit *membran hialin*), hiperbilirubinemia, hipoglikemia dan perdarahan spontan dalam ventrikel otak lateral maka dapat dilakukan penatalaksanaan secara umum. Kecuali apabila ibu bayi tidak menerima kelainan yang dialami bayinya dan pada kondisi tertentu dimana terjadi komplikasi pada bayi maka perlu dilakukan penatalaksanaan secara khusus.

g. Langkah VII: (Evaluasi)

Pada langkah ini dilakukan evaluasi keefektifan dari asuhan yang sudah diberikan meliputi kebutuhan akan bantuan apakah benar benar telah terpenuhi sesuai dengan kebutuhan sebagaimana telah diidentifikasi di dalam masalah dan diagnosis. Rencana tersebut dapat dianggap efektif jika memang benar efektif dalam pelaksanaannya.

Adapun kemungkinan bahwa sebagian rencana tersebut lebih efektif sedang sebagian belum efektif.

Pada prinsip tahapan evaluasi adalah pengkajian kembali terhadap klien untuk menjawab pertanyaan seberapa jauh tercapainya rencana yang dilakukan.

Beberapa hal yang di evaluasi yaitu apakah klien sudah mengerti penyebab terjadinya BLSR, Memantau apakah tidak ada tanda-tanda bayi mengalami hipotermi dan infeksi setelah melakukan tindakan pencegahan, Apakah refleks menelan bayi BLSR sudah sempurna atau belum, Memantau apakah pemberian cairan untuk memenuhi kebutuhan cairan/kalori pada bayi sudah berhasil dan tidak memiliki kelainan seperti bayi menjadi cepat lelah, menjadi biru atau perut membesar (kembung), dan memantau apakah pemakaian inkubator pada bayi memiliki kemajuan.

F. Pendokumentasian dalam Bentuk SOAP

Pendokumentasian yang benar adalah pendokumentasian mengenai asuhan yang telah dan akan dilakukan pada seorang pasien. Menurut Varney, didalamnya tersirat proses berfikir bidan yang sistematis dalam menghadapi seorang pasien sesuai langkah-langkah manajemen kebidanan maka didokumentasikan dalam bentuk SOAP , yaitu :

1. Data Subjektif (S)

Data subjektif (S) merupakan pendokumentasian manajemen kebidanan menurut helen varney langkah pertama (pengkajian data),

terutama data yang diperoleh melalui anamnesis. Data Subjektif ini berhubungan dengan masalah dari sudut pandang pasien. Ekspresi pasien mengenai kekhawatiran dan keluhannya yang dicatat sebagai kutipan langsung atau ringkasan yang akan berhubungan langsung atau ringkasan yang akan berhubungan langsung dengan diagnosis. Berdasarkan teori data subjektif yang diperoleh pada bayi dengan berat badan lahir sangat rendah (BBLSR).

2. Data Objektif (O)

Data Objektif (O) merupakan pendokumentasian manajemen kebidanan menurut Helen Varney pertama (pengkajian data), terutama data yang diperoleh melalui hasil observasi yang jujur dari pemeriksaan fisik pasien, pemeriksaan laboratorium/pemeriksaan diagnostik lain. Catatan medik dan informasi dari keluarga atau orang lain dapat dimaksudkan dalam data objektif ini.

Adapun data objektif pada bayi dengan BBLSR yaitu: berat badan kurang dari 1500-1000 gram, panjang kurang dari 45 cm, lingkaran dada kurang dari 30 cm, lingkaran kepala kurang dari 33 cm, dan LILA dibawah dari 9,5 cm. Dan tanda-tanda vital pernapasan sekitar 45 sampai 50 denyut permenit (pernapasan tidak teratur dapat terjadi apnea (gagal napas), frekuensi nadi 100 sampai 140 denyut per menit, dan suhu dibawah 36,5°C.

Adapun tanda-tanda fisik kepala relatif lebih besar, tidak mampu tegak dan tulang tengkorak lunak mudah bergerak. Kulit tipis transparan, rambut lanugo banyak dan lemak kulit kurang. Genetalia bayi perempuan

klitoris menonjol dengan labia mayora yang belum berkembang. Sedangkan genitalia pada laki-laki skrotum yang belum berkembang sempurna dengan ruga yang kecil, testis tidak turun ke dalam skrotum. Ekstremitas: paha abduksi, sendi lutut/kaki fleksi-lurus dan kuku jari tangan dan kaki belum mencapai ujung jari. Refleks menelan dan menghisap yang lemah, menangis lemah dan otot hipotonik lemah.

3. Assessment (A)

Assessment (A), merupakan pendokumentasian hasil analisis dan interpretasi (kesimpulan) dari data subjektif dan objektif. Dalam pendokumentasian manajemen kebidanan, karena keadaan pasien yang setiap saat bisa mengalami perubahan, dan akan ditemukan informasi baru dalam data subjektif maupun data objektif, maka proses pengkajian data akan menjadi sangat dinamis.

Hal ini juga menuntut bidan untuk sering melakukan analisis data yang dinamis tersebut dalam rangka mengikuti perkembangan pasien dan analisis yang tepat dan akurat mengikuti perkembangan data pasien akan menjamin cepat diketahuinya perubahan pada pasien, dapat terus diikuti dan diambil keputusan/tindakan yang tepat.

Assessment merupakan pendokumentasian manajemen kebidanan menurut helen varney langkah kedua, ketiga, dan keempat sehingga mencakup hal-hal berikut ini: diagnosis/masalah kebidanan, diagnosis/masalah potensial serta perlunya mengidentifikasi kebutuhan tindakan segera untuk antisipasi diagnosis/masalah potensial dan kebutuhan

tindakan segera harus diidentifikasi menurut kewenangan bidan, meliputi: tindakan mandiri, tindakan kolaborasi dan tindakan merujuk klien.

4. Planning (P)

Planning/perencanaan, adalah membuat rencana asuhan saat ini dan yang akan datang. Rencana asuhan disusun berdasarkan hasil analisis dan interpretasi data. Rencana asuhan ini bertujuan untuk mengusahakan tercapainya kondisi pasien secara optimal mungkin dan mempertahankan kesejahteraannya. Rencana asuhan ini harus bidan mencapai kriteria tujuan yang ingin dicapai dalam batas waktu tertentu.

Tindakan yang akan dilaksanakan harus mampu membantu pasien mencapai kemajuan dan harus sesuai dengan hasil kolaborasi tenaga kesehatan lain, antara lain dokter. Meskipun secara istilah, P adalah planning/perencanaan saja, namun P dalam metode SOAP ini juga merupakan gambaran pendokumentasian implementasi dan evaluasi.

Dengan kata lain, P dalam SOAP meliputi pendokumentasian manajemen kebidanan menurut Helen Varney langkah kelima, keenam, dan ketujuh. Pendokumentasian P dalam SOAP ini, adalah pelaksanaan asuhan sesuai rencana yang telah disusun sesuai dengan keadaan dan dalam rangka mengawasi masalah pasien.

Pelaksanaan tindakan harus disetujui oleh pasien, kecuali bila tindakan tidak dilaksanakan akan membahayakan keselamatan pasien. Sebanyak mungkin pasien harus dilibatkan dalam proses implementasi ini. Bila kondisi pasien berubah, analisis juga berubah, maka rencana asuhan

maupun implementasinya pun kemungkinan besar akan ikut berubah atau harus disesuaikan.

Dalam planning ini juga harus mencantumkan evaluasi, yaitu tafsiran dari efek tindakan yang telah diambil untuk menilai efektifitas asuhan/hasil pelaksanaan tindakan. Evaluasi berisi analisis hasil yang telah dicapai dan merupakan fokus ketepatan nilai tindakan/ asuhan. Jika kriteria tujuan tidak tercapai, proses evaluasi ini dapat menjadi dasar untuk mengembangkan tindakan alternatif sehingga tercapai tujuan yang diharapkan. Untuk mendokumentasikan proses evaluasi ini, diperlukan sebuah catatan perkembangan, dengan tetap mengacu pada SOAP.

Perencanaan tindakan yaitu menjelaskan kepada klien penyebab terjadinya bayi berat badan lahir sangat rendah yaitu terjadi karena saat ibu hamil makan makanan yang kurang bergizi, perdarahan antepartum, kehamilan ganda, kelainan kromosom dan umur kehamilan kurang dari 37 minggu sehingga pada saat bayi lahir biasanya terjadi hipotermi dan hipoglikemia.

Lakukan tindakan umum dan khusus pada BBLSR yaitu secara umum: memepertahankan suhu tubuh dengan ketat karena bayi BBLSR mudah mengalami hipotermi, maka itu suhu tubuhnya harus dipertahankan dengan ketat, mencegah infeksi dengan ketat karena bayi BBLSR sangat rentan akan infeksi. Adapun prinsip-prinsip pencegahan infeksi adalah termasuk cuci tangan sebelum memegang bayi, pengawasan nutrisi (ASI) refleksi

menelan bayi BBLSR belum sempurna dan sangat lemah, sehingga pemberian nutrisi harus dilakukan dengan cermat.

Sebagai langkah awal jika bayi BBLSR bisa menelan adalah tetesi ASI dan jika bayi BBLSR belum bisa menelan segera rujuk (rujuk ke rumah sakit jika bayi BBLSRnya di tangani di puskesmas). Penimbangan ketat, perubahan berat badan mencerminkan kondisi gizi / nutrisi bayi dan erat kaitannya dengan daya tahan tubuh, oleh sebab itu penimbangan berat badan harus dilakukan dengan ketat.

Kebutuhan cairan untuk bayi lahir adalah 120-150 ml/kg/hari atau 100-120 ml/kg/hari. Pemberian dilakukan secara bertahap sesuai dengan kemampuan bayi untuk segera mungkin mencukupi kebutuhan cairan/kalori. Selain itu kapasitas lambung bayi BBLSR sangat kecil sehingga minum harus sering diberikan tiap jam. Perhatikan apakah selama pemberian minum bayi menjadi cepat lelah, menjadi biru atau perut membesar (kembung)

Adapun secara khusus yaitu inkubator, cara pemakaian inkubator adalah pastikan inkubator berfungsi dengan baik, nyalakan alat sebelum dipakai agar matras, linen hangat dan atur suhu inkubator yang dikehendaki (dilakukan bertahap) sesuai umur dan berat bayi, lalu gunakan satu inkubator untuk satu bayi. Periksa suhu inkubator dengan termometer ruang, minimalkan membuka pintu inkubator, jaga lubang selalu tertutup agar suhu inkubator tetap hangat, lalu bersihkan inkubator dengan desinfektan dan ganti ari *reservoir* setiap hari.

Adapun pada kasus BBLSR ini yaitu, harus dilakukan kunjungan rumah, minimal 3 kali kunjungan yaitu pada umur 6-48 jam, 3-7 hari dan 8-28 hari, adapun pada kasus BBLSR ini sebaiknya dilakukan kunjungan lebih sering dibandingkan pada kasus bayi BBLR biasa. Tujuan dilakukannya kunjungan ini untuk memantau apakah bayi BBLSR ini memiliki peningkatan kondisi tubuh dan tidak mengalami komplikasi tertentu. Pada kunjungan rumah ini dilakukan pemantauan peningkatan berat badan dan pengukuran antropometri lainnya dan juga dilakukan pemantauan tanda-tanda vital (TTV) dan pemeriksaan fisik pada bayi. Dan juga dilakukan pemantauan tidak adanya tanda-tanda bahaya dan komplikasi pada bayi tersebut. Adapun pada kunjungan rumah ini dilakukan pemantauan apakah ibu sudah bisa merawat bayinya dengan benar serta memberikan konseling pada ibu dan khususnya keluarga untuk membantu ibu dalam merawat bayinya.

BAB III

STUDI KASUS

PENDOKUMENTASIAN ASUHAN KEBIDANAN PADA BAYI NY “H” DENGAN BERAT BADAN LAHIR SANGAT RENDAH DI RUMAH SAKIT UMUM LABUANG BAJI MAKASSAR

1 APRIL – 31 MEI 2022

No Register : 242xxx
Tanggal Kunjungan : 07 – April – 2022 Pukul: 07.20 wita
Tanggal Pengkajian : 07 – April – 2022 Pukul: 07.20 wita
Nama Mahasiswa : Sulfia Hidayah

LANGKAH I: Pengumpulan Data Dasar

A. Identitas Bayi dan Orangtua

1. Identitas Bayi

Nama : bayi Ny “H”
Tanggal Lahir : 04 – 04 - 2022
Umur : 3 hari
Anak Ke : Pertama
Jenis Kelamin : ♂ (laki-laki)

2. Identitas Ibu/Ayah

Nama : Ny 'H' / Tn 'F'

Umur : 37 tahun / 47 tahun

Nikah/Lamanya : 1x / ±10 tahun

Suku : Makassar/Makassar

Agama : Islam/Islam

Pendidikan : SMA/SMP

Pekerjaan : IRT/ Buruh Harian

Alamat : Jl. Rappocini Raya No.7

B. Data Biologis/Fisiologis

1. a) Keluhan utama: Berat Badan Sekarang 1103 gram

b) Riwayat Keluhan Utama: keadaan bayi lemah, kecil, banyak tidur, belum bisa menghisap puting susu, bayi di inkubator, bayi lahir tanggal 4 April 2022, pukul 04.50 wita di RSUD Labuang Baji Makassar dengan berat badan lahir 1000 gram.

2. Riwayat selama kehamilan

Anak pertama dan tidak pernah keguguran, Taksiran Persalinan (TP) tanggal 16 Juli 2022, umur kehamilan ±7 minggu.

Imunisasi TT 1 kali pada umur kehamilan ±5 bulan tanggal 5 Maret 2022, selama hamil ibu tidak pernah mengonsumsi tablet Fe (zat besi), dan hanya mengonsumsi tablet kalsium 7 biji setiap hari selama hamil

3. Riwayat Kesehatan

Tidak ada riwayat penyakit jantung, hipertensi, diabetes melitus dan asma, tidak ada riwayat keturunan kembar baik dari keluarga suami maupun keluarga istri, dan tidak ada riwayat alergi dan ketergantungan obat.

4. Riwayat Kelahiran

Umur kehamilan 28 minggu, tanggal lahir 04 April 2022, pukul 04.50 Wita di Rumah Sakit Umum Labuang Baji Makassar, penolong persalinan adalah dokter, jenis persalinannya Presentase Belakang Kepala (PBK), spontan, lahir kurang bulan, riwayat KPD (Ketuban Pecah Dini), bayi tidak segera menangis, *Apgar Score* 6/9, Jenis Kelamin ♂ (laki-laki), Berat Badan 1000 gram, Panjang Badan 35 cm

5. Riwayat Pengobatan

Berdasarkan kolaborasi dengan dokter maka bayi diberikan pengobatan mulai tanggal 04 April 2022, pukul 09.00 Wita, yaitu

- a. Pemberian infus cairan glukosa 10%
- b. Pemberian infus cairan *aminosteril infant* 6%
- c. Injeksi obat *ampicilin* 70 mg/12 jam/*Intra Vena* (IV)
- d. Injeksi obat *gentamice* 7 mg/36 jam/IV

6. Riwayat pemenuhan kebutuhan dasar bayi

a. Nutrisi/Cairan

Refleks menghisap dan menelan lemah, pemberian cairan baik, bayi diberi Air Susu Ibu Perah (ASIP) yaitu 1 cc/3 jam dengan

menggunakan spoit melalui selang *Oral Gastric Tube* (OGT). Jadwal pemberian ASIP lewat OGT dengan menggunakan spoit, yaitu:

- 1) Jam 06.00 wita diberi sebanyak 1 cc
- 2) Jam 09.00 wita diberi sebanyak 1 cc
- 3) Jam 12.00 wita diberi sebanyak 1 cc
- 4) Jam 15.00 wita diberi sebanyak 1 cc

b. Eliminasi

Sudah buang air kecil 2 kali dengan warna kuning dan bau pesing, sudah buang air besar yaitu mekonium dengan keadaan lembek

c. Tidur

Bayi lebih banyak tidur, terbangun jika lapar dan pakaiannya basah, dan waktu tidur belum dapat ditentukan

d. Personal Hygiene

Bayi belum pernah mandi, dibersihkan dengan menggunakan kain basah atau tisu basah, dan pakaian bayi diganti setiap basah atau lebab dan kotor

7. Pemeriksaan umum

Jenis kelamin ♂ (laki-laki), berat badan sekarang 1103 gram, pemeriksaan tanda-tanda vital yaitu suhu $36,7^{\circ}\text{C}$, pernapasan 44x/i, denyut jantung 120x/i, dan pemeriksaan fisik dengan cara inspeksi, palpasi, dan auskultasi yaitu

a. Mulut

Bibir tampak agak kering dan pucat, refleks menghisap lemah, pallatum tidak ada kelainan, lidah bersih, merah mudah, gusi tidak ada kelainan, dan terpasang selang *Oral Gastric Tube* (OGT)

b. Ekstremitas

1. Tangan: pergerakan lemah, jari tangan kiri dan kanan lengkap, dan refleks menggengam lemah.
2. Kaki : pergerakan lemah, jari kaki kiri dan kanan lengkap, refleks babinsky dan refleks moro lemah, kaki kanan terpasang infus.

8. Riwayat psikologis, spiritual, dan ekonomi

Orang tua sangat senang dengan kelahiran bayinya dan sedih karena berat badan bayinya kurang dari normal dan kecil, orang tua dapat bekerja sama dengan bidan dan dokter dalam perawatan bayinya terutama pemberian ASI, orang tua rajin shalat dan rajin berdoa agar anaknya segera sehat dan dapat berkumpul dengan keluarganya, hubungan ibu dan suami dan lingkungan sekitarnya baik, dan kedua orang tua berharap agar nutrisi bayinya dapat terpenuhi dengan ASI saja.

9. Data tambahan

Belum diberi suntik vitamin K 1 mg dan suntik HB0 karena berat badan kurang dari 2000 gram

LANGKAH II Identifikasi Diagnosa/Masalah Aktual

Diagnosa aktual: NKB/SMK, Bayi Berat Lahir Sangat Rendah (BBLSR) dengan umur 3 hari

a. NKB/SMK (Neonatus Kurang Bulan/ Sesuai Masa Kehamilan)

1. Data Subjektif

Ibu melahirkan tunggal dengan kurang bulan (7 bulan), HPHT tanggal 9 Oktober 2021, dan bayi lahir secara normal, dan lahir tanggal 04 April 2022 dengan berat badan lahir 1000 gram.

2. Data Objektif

Masa gestasi 28 minggu dan taksiran persalinan tanggal 16 Juli 2022, berat badan sekarang 1103 gram.

3. Analisis dan Interpretasi data

Dilihat dari taksiran persalinan tanggal 16 Juli 2022 dan bayi lahir tanggal 04 April 2022 dengan berat badan sekarang 1103 gram, artinya bayi lahir dengan masa gestasi/usia kehamilan 28 minggu dan mempunyai berat badan sesuai dari seharusnya untuk masa kehamilan biasa neonatus

b. Bayi Berat Lahir Sangat Rendah (BBLSR)

1) Data Subjektif

Ibu melahirkan tanggal 04 April 2022 dengan HPHT tanggal 9 Oktober 2021 dan berat badan lahir 1000 gram

2) Data Objektif

Taksiran persalinan tanggal 16 Juli 2022, berat badan sekarang 1103 gram.

3) Analisa dan Intrepetasi data

Dilihat dari berat badan, berat badan bayi sekarang 1103 gram artinya bayi berat lahir sangat rendah yaitu dengan berat badan 1500-1000 gram yang disebut bayi berat badan lahir sangat rendah (BBLSR)

(Marni & Kuku, R, 2015:3)

LANGKAH III: Merumuskan Diagnosa/Masalah Potensial

Diagnosa Potensial:

1. Terjadi Hipotermi

a) Data Subjektif

Taksiran persalinan tanggal 16 Juli 2022, bayi lahir kurang bulan pada tanggal 04 April 2022, dengan berat badan lahir 1000 gram dan dirawat dalam inkubator.

b) Data Objektif

Berat Badan sekarang 1103 gram, masa gestasi 28 minggu, denyut jantung 120x/menit, pernapasan 44x/menit, suhu 36,7°C, dan bayi terbungkus kain dan dirawat dalam inkubator

c) Analisa dan Interpretasi data

Pada bayi kurang bulan dan berat badan dibawah 2000 gram, mudah dan cepat sekali menderita hipotermi bila berada dilingkungan yang dingin karena hanya sedikit lemak tubuh dan pengaturan suhu tubuh pada bayi belum matang. Kehilangan panas disebabkan oleh permukaan bayi yang kurang relatif lebih luas bila dibandingkan dengan berat badan

2. Terjadi Hipoglikemia

a) Data Subjektif

Bayi masih lemah dan banyak tidur

b) Data Objektif

Berat badan sekarang 1103 gram, umur kehamilan 28 minggu, dan refleks menghisap dan menelan lemah

c) Analisa dan interpretasi data

Isapan bayi lemah saat diberi ASI dan banyak tidur yang menyebabkan hipoglikemia sehingga terjadi sedikitnya simpanan energi pada bayi atau cadangan glukosa dalam hati berkurang sehingga kadar gula dalam darah akan menurun.

3. Terjadi Hiperbilirubinemia

a) Data Subjektif

Bayi lahir kurang bulan (7 bulan) pada tanggal 04 April 2022, dan berat badan kurang dari 2000 gram

b) Data Objektif

Masa gestasi 28 minggu dan berat badan sekarang 1103 gram dan panjang badan 35 cm.

c) Analisa dan interpretasi data

Bayi lahir kurang bulan dan berat badan sekarang 1103 gram kurang dari normal (2500-4000 gram) maka organ-organ pada bayi belum terbentuk sempurna atau belum matang sehingga dapat terjadi hiperbilirubinemia yaitu

terjadi karena fungsi hati belum matang pada bayi menjadi kuning lebih awal dan lebih lama daripada bayi cukup beratnya

4. Terjadi pendarahan spontan dalam ventrikel otak lateral

a) Data Subjektif

Bayi lahir kurang bulan (7 bulan) pada tanggal 04 April 2022 dengan berat badan 1000 gram dan panjang 35 cm.

b) Data Objektif

Masa gestasi 28 minggu dan berat badan sekarang 1103 gram

c) Analisa dan interpretasi data

Bayi lahir kurang bulan yaitu 7 bulan dapat menyebabkan perdarahan spontan dalam ventrikel otak lateral ini berhubungan belum matangnya sistem pembekuan darah dan organ pada bayi belum matang

5. Terjadi Gangguan Pernapasan Idiopatik (Penyakit *membran hialin*)

a) Data Subjektif

Bayi lahir kurang bulan (7 bulan) pada tanggal 04 April 2022 dengan berat badan 1000 gram dan panjang badan 35 cm

b) Data Objektif

Masa gestasi 28 minggu dan berat badan sekarang 1103 gram

c) Analisa dan Interpretasi data

Bayi lahir kurang bulan yaitu 7 bulan dapat menyebabkan gangguan pernapasan idiopatik ini berhubungan organ organ bayi belum matang sehingga sirkulasi di dalamnya terganggu.

LANGKAH IV: Tindakan Segera/Kolaborasi

Tidak ada data yang menunjang untuk dilakukan tindakan segera/kolaborasi

LANGKAH V: Merencanakan Asuhan Yang Menyeluruh**A. Tujuan:**

1. Berat badan naik, tetap atau penurunan tidak lebih dari 10% dari berat badan sebelumnya.
2. Kebutuhan bayi akan nutrisi terpenuhi/teratasi
3. Tidak terjadi hipotermi, hipoglikemia, hiperbilirubinemia, dan pendarahan spontan dalam ventrikel otak lateral
4. Tanda-tanda dalam batas normal

B. Kriteria

1. Berat badan bayi bertambah
2. Bayi dapat minum sesuai dengan kebutuhan
3. Bayi dapat menyusui pada ibunya dengan baik
4. Bayi tidak dirawat di inkubator
5. Tanda-tanda vital dalam batas normal yaitu denyut jantung (120x/menit-160x/menit), pernapasan (40x/menit-60x/menit), dan suhu (36,5°C-37,5°C).

C. Rencanakan Tindakan

Tanggal 07 April, pukul 07.20 wita.

1. Memberikan penjelasan pada ibu tentang keadaan bayinya

Rasional: ibu sudah mengetahui keadaan bayinya

2. Anjurkan pada ibu sering menyusui bayinya

Rasional: ASI merupakan nutrisi yang vital merupakan pertumbuhan sel saraf otak dan pemberian kalori untuk kerja sel-sel saraf, memudahkan penyerapan kalsium, mempertahankan faktor bifidus didalam usus, dan mempercepat pengeluaran kalsium sebagai pemberian ASI

3. Beri penjelasan pada ibu tentang pentingnya pemberian ASI eksklusif dan cara menyusui yang benar.

Rasional: rangsangan oleh isapan bayi merangsang hipofisis posterior mengeluarkan hormon oksitosin untuk sekresi ASI dan hipofisis anterior untuk mengeluarkan hormon prolaktin untuk produksi ASI

4. Memberikan dukungan psikologis kepada ibu agar bisa menerima keadaan bayinya dan sabar menghadapinya

Rasional: ibu sudah bisa menerima keadaan bayinya dan sudah mulai tenang

5. Melakukan pemasangan selang *Oral Gastric Tube* (OGT)

Rasional: refleks menhisap dan refleks menelan bayi masih lemah sehingga selangnya digunakan untuk memasukkan ASI atau obat dengan menggunakan spoit.

6. Memberikan intake ASIP sebanyak 1 cc dengan menggunakan spoit lewat OGT tiap 3 jam

Rasional: intake yang adekuat memenuhi kebutuhan nutrisi bayi khususnya glukosa sehingga tidak terjadi hipoglekemia

7. Observasi tanda-tanda vital

Rasional: untuk mengetahui keadaan umum bayi dan menentukan tindakan yang akan dilakukan selanjutnya

8. Timbang berat badan bayi setiap hari

Rasional: merupakan indikator perkembangan fisik bayi serta kemajuan dalam perawatan berat badan lahir sangat rendah

9. Melakukan perawatan tali pusat secara aseptik dan antiseptik

Rasional: mengurangi resiko infeksi dan mencegah terjadinya infeksi silang

10. Setiap kali bayi BAB/BAK ganti kain yang kering

Rasional: paliaan bayi yang basah menyebabkan bayi kenilangan panas secara konduksi

11. Memberikan bayi infus cairan glukosa 10% dan *aminosteril infant* 6%

Rasional: *aminosteril infant* 6% berfungsi untuk pencegahan dan pengobatan kekurangan protein dimana asupan makanan secara oral merupakan kontra indikasi, glukosa 10% berfungsi meningkatkan cadangan energi bayi

12. Memberikan bayi obat injeksi, yaitu:

- a. *Ampicilin* 70 mg/12 jam secara *Intra Vena* (IV) pukul 06.00 wita dan 18.00 wita
- b. *Gentamicine* 7 mg/36 jam secara IV pukul 21.00 wita

Rasional: *ampicilin* adalah antibiotik untuk pengobatan infeksi pada saluran pernapasan, pencernaan, dan kulit dan *gentamicine* adalah

antibiotik untuk mengobati infeksi-infeksi bakteri dan radang selaput otak pada bayi

13. Selimuti bayi dan meletakkan kedalam inkubator

Rasional: menyelimuti dan menempatkan ditempat yang hangat mencegah kehilangan suhu tubuh bayi yang normal dan menjaga selalu kehangatan bayi

14. Menganjurkan pada ibu untuk melakukan metode kanguru

Rasional: dapat mencegah kehilangan panas pada bayi sehingga mencegah hipotermi

15. Menganjurkan ibu untuk berdzikir dan membacakan salawat kepada bayinya saat sedang menyusui

Rasional: ibu selalu berdzikir dan membacakan salawat setiap menyusui bayinya

LANGKAH VI: Penatalaksanaan Tindakan Asuhan Kebidanan

Tanggal 07 April 2022, pukul 07.20 wita

1. Memberitahukan kepada ibu tentang keadaan bayinya

Rasional: ibu sudah mengetahui keadaan bayinya

2. Menganjurkan ibu memberikan ASI sesuai kebutuhan bayi

Hasil: ibu bersedia memberikan ASI pada ibunya

3. Memberikan penjelasan pada ibu tentang pentingnya pemberian ASI dan cara menyusui yang benar

Hasil: ibu mengerti penjelasan yang diberikan tentang pemberian ASI yang baik dan benar

4. Memberikan dukungan psikologis kepada ibu agar bisa menerima keadaan bayinya dan sabar menghadapinya

Hasil: ibu sudah bisa menerima keadaan bayinya dan sudah mulai tenang

5. Melakukan pemasangan selang *Oral Gastric Tube* (OGT)

Hasil: telah dilakukan pemasangan OGT pada bayi

6. Memberikan intake ASIP sebanyak 1 cc dengan cara menggunakan spoit lewat OGT tiap 3 jam

Hasil: intake yang adekuat memenuhi kebutuhan nutrisi bayi khususnya glukosa sehingga tidak terjadi hipoglekimia

7. Mengobservasi tanda-tanda vital

Hasil: a. Denyut jantung : 120x/menit

b. Pernapasan : 44x/menit

c. Suhu : 36.7°C

8. Menimbang berat badan bayi setiap hari

Hasil: berat badan bayi sekarang 1210 gram

9. Melaksanakan perawatan tali pusat secara aseptik dan antiseptik

Hasil: telah dilakukan perawatan tali pusat dengan membiarkan tali pusat tidak terbungkus kain

10. Mengganti pakaian basah dengan pakaian yang kering jika BAB/BAK

Hasil: ibu telah melaksanakannya

11. Memberikan bayi infus cairan glukosa 10% dan *aminosteril infant* 6%

Hasil: telah diberikan

12. Memberikan bayi obat injeksi, yaitu:

- a. *Ampicilin* 70 mg/12 jam secara *Intra Vena* (IV) pukul 06.00 wita dan 18.00 wita
- b. *Gentamicine* 7 mg/36 jam secara IV pukul 21.00 wita.

Hasil: telah diberi obat *ampicilin* dan belum diberikan obat *gentamicine* pada bayi

13. Menyelimuti bayi dan meletakkan kedalam inkubator

Hasil: bayi telah didalam inkubator

14. Menganjurkan pada ibu melakukan metode kanguru

Hasil: ibu mau melaksanakan

15. Menganjurkan ibu untuk berdzikir dan membacakan salawat kepada bayinya saat menyusui

Hasil: ibu selalu berdzikir dan membacakan salawat kepada bayinya saat menyusui

LANGKAH VII: Evaluasi Asuhan Kebidanan

Tanggal 07 April 2022, jam 08.00

1. Berat Badan sekarang: 1103 gram
2. Tanda-tanda vital dalam batas normal yaitu:
 - a. Denyut Jantung : 120x/menit
 - b. Pernapasan : 44x/menit
 - c. Suhu : 36,7°C

3. Kebutuhan bayi akan nutrisi belum terpenuhi, ditandai dengan minum menggunakan spoit lewat OGT dengan refleks menelan dan menghisap bayi masih lemah dan bayi tidak dapat menyusui pada ibunya dengan baik
4. Tidak terjadi hipotermi, ditandai dengan suhu tubuh $36,7^{\circ}\text{C}$ dan suhu tubuh hangat serta dirawat di inkubator
5. Tidak terjadi hipoglekimia ditandai dengan bantuan infus cairan glukosa dan ASI serta susu formula untuk memenuhi kebutuhan nutrisi
6. Tidak terjadi hiperbilirubinemia, gangguan pernapasan idiopataik dan pendarahan spontan dalam ventrikel otak lateral karena diberi obat *ampicilin* dan *gentamicine* untuk pengobatan infeksi yang akan terjadi pada bayi

**PENDOKUMENTASIAN HASIL ASUHAN KEBIDANAN PADA BAYI
NY “H” DENGAN BERAT BADAN LAHIR SANGAT RENDAH
DI RUMAH SAKIT UMUM LABUANG BAJI MAKASSAR
TANGGAL 07 APRIL 2022**

No. Register : 242xxx

Tanggal Pengkajian : 07 April 2022 Pukul: 07.20 wita

Nama Mahasiswa : Sulfia Hidayah

IDENTIFIKASI DATA DASAR

1. Identitas Bayi

Nama : By “H”

Tanggal Lahir : 04 April 2022, pukul 04.50 wita

Umur : 3 hari

Anak Ke : 1 (pertama)

Jenis Kelamin : ♂ (laki-laki)

2. Identitas Ibu/Ayah

Nama : Ny ‘H’ / Tn ‘F’

Umur : 37 tahun / 47 tahun

Nikah/Lamanya : 1x / ±10 tahun

Suku : Makassar/Makassar

Agama : Islam/Islam

Pendidikan : SMA/SMP

Pekerjaan : IRT/ Buruh Harian

Alamat : Jl. Rappocini Raya No.7

SUBJEKTIF (S)

1. Keadaan bayi lemah, kecil, banyak tidur, belum bisa menghisap puting susu, bayi didalam inkubator dan berat badan sekarang 1103 gram
2. Anak pertama dan tidak pernah keguguran
3. HPHT tanggal 09 Oktober 2021
4. Selama hamil telah mendapatkan suntik TT 1 kali pada umur kehamilan 5 bulan tanggal 5 Maret 2022, mengkonsumsi tablet kalk 7 biji (10 biji dalam 1 tablet), dan tidak pernah mengkonsumsi tablet Fe (zat besi) selama hamil
5. Ibu melahirkan kurang bulan (7 bulan) dengan HPHT tanggal 9 Oktober 2021 dan melahirkan tanggal 04 April 2022 pukul 04.50 wita secara normal, ditolong oleh bidan dengan BBL: 1000 gram, PBL: 35 cm dan lingkar kepala 28 cm, dan jenis kelamin laki-laki
6. Tidak ada riwayat penyakit jantung, hipertensi, asma dan diabetes melitus
7. Tidak ada riwayat alergi dan ketergantungan obat
8. Orang tua dapat bekerja sama dengan bidan dan dokter dalam perawatan bayinya terutama pemberian ASI

OBJEKTIF (O)

1. Keadaan umum bayi lemah
2. Kesadaran composmentis
3. TP tanggal 16 Juli 2022
4. Berat badan sekarang: 1103 gram, Jenis Kelamin: ♂ (laki-laki)
5. Tanda-tanda vital:
 - a. Suhu : 36,7°C

b. Denyut Jantung : 120x/menit

c. Pernapasan : 44x/menit

6. Pemeriksaan fisik dengan cara inspeksi, palpasi dan auskultasi yaitu:

a. Mulut

Bibir tampak agak kering dan pucat, refleks menghisap lemah, pallatum tidak ada kelainan, lidah bersih, merah muda, gusi tidak ada kelainan dan terpasang selang *Oral Gastric Tube* (OGT)

b. Ekstremitas

1) Tangan: pergerakan lemah, jari tangan kiri dan kanan lengkap, dan refleks menggenggam lemah.

2) kak: pergerakan lemah, jari kaki kiri dan kanan lengkap, refleks babinsky dan refleks moro lemah dan terpasang infus di kaki kanan bayi.

ASSESMENT (A)

NKB/SMK, Bayi Berat Lahir Sangat Rendah (BBLSR) dengan umur 3 hari

PLANNING (P)

Tanggal 07 April 2022, pukul 07.20 wita

1. Memberitahukan kepada ibu tentang keadaan bayinya

Hasil:ibu sudah mengetahui keadaan bayinya

1. Menganjurkan ibu memberikan ASI sesuai kebutuha bayi

Hasil: ibu bersedia memberikan ASI pada ibunya

2. Memberikan penjelasan pada ibu tentang pentingnya pemberian ASI dan cara menyusui yang benar

Hasil: ibu mengerti penjelasan yang diberikan tentang pemberian ASI yang baik dan benar

3. Memberikan dukungan psikologis kepada ibu agar dapat menerima keadaan bayinya

Hasil: ibu sudah bisa menerima keadaan bayinya

3. Melakukan pemasangan selang *Oral Gastric Tube* (OGT)

Hasil: telah dilakukan pemasangan OGT pada bayi

4. Memberikan intake ASIP sebanyak 1 cc dengan cara menggunakan apoit lewat OGT tiap 3 jam

Hasil: bayi telah diberi minum

5. Mengobservasi tanda-tanda vital

Hasil: denyut jantung 120x/menit, pernapasan: 44x/menit, dan suhu: 36,7°C

6. Menimbang berat badan bayi setiap hari

Hasil: berat badan bayi sekarang 1103 gram

7. Melaksanakn perawatan tali pusat secara aseptik dan antiseptik

Hasil: telah dilakukan perawatan tali pusat dengan membiarkan tali pusat tidak terbungkus kain

8. Mengganti pakaian basah dengan pakaian yang kering jika BAK/BAB

Hasil: ibu telah melaksanakannya

9. Memberikan bayi infus cairan glukosa 10% dan *aminosteril infant* 6%

Hasil: telah diberikan

10. Memberikan bayi obat injeksi, yaitu:

a. *Ampicilin* 70 mg/12 jam secara *Intra Vena* (IV) pukul 06.00 wita dan 18.00 wita

b. *Gentamicine* 7 mg/36 jam secara IV pukul 21.00

Hasil: telah diberi obat *ampicilin* dan belum diberikan obat *gentamicine* pada bayi

11. Menyelimuti bayi dan meletakka di inkubator

Hasil: bayi telah di inkubator dengan suhu inkubator 35°C

12. Menganjurkan pada ibu melakukan metode kanguru

Hasil: ibu mau melaksanakan

15. Memberitahukan ibu untuk selalu berdzikir dan membacakan shalawat kepada bayinya

Hasil: ibu selalu berdzikir dan membacakan shalawat bayinya saat menyusuinya

**PENDOKUMENTASIAN HASIL ASUHAN KEBIDANAN PADA BAYI
NY “H” DENGAN BERAT BADAN LAHIR SANGAT RENDAH
DI RUMAH SAKIT UMUM LABUANG BAJI MAKASSAR
TANGGAL 08 APRIL 2022**

No. Registrasi : 242xxx

Tanggal Pengakajian : 08 April 2022 Pukul: 08.30 wita

Nama Mahasiswa : Sulfia Hidayah

SUBJEKTIF (S)

1. Keadaan bayi masih lemah, kecil, banyak tidur, belum bisa menghisap putting susu dan berat badan bertambah
2. Bayi didalam inkubator
3. Masih ada selang terpasang di mulut bayi

OBJEKTIF (O)

1. Keadaan umum bayi lemah
2. Berat badan sekarang 1170 gram
3. Bayi dirawat di inkubator
4. Bayi diberi ASI perah dibantu susu formula bila ASI perah habis dengan menggunakan spoit lewat selang OGT sedikit dengan 2 cc setiap 3 jam pemberian
5. Tanda-tanda vital
 - a. Suhu : 36,5°C
 - b. Denyut Jantung : 144x/menit
 - c. Pernapasan : 44x/menit

6. Refleks menghisap dan menelan masih lemah
7. Tali pusat dijepit, tampak bersih, tidak ada perdarahan dan infeksi
8. Gerakan tangan dan kaki masih lemah dan dibagian kaki masih terpasang infus

ASSESSMENT (A)

NBK/SMK, Bayi Berat Lahir Sangat Rendah (BBLSR) dengan umur 4 hari

PLANNING (P)

Tanggal 08 April 2022, pukul 08.15 wita

1. Memberitahukan ibu tentang keadaan bayinya
Hasil: ibu sudah mengetahui keadaan bayinya
2. Memberikan penjelasan pada ibu tentang pentingnya pemberian ASI secara *on demand* dan cara menyusui yang benar
Hasil: ibu mengerti penjelasan yang diberikan tentang pemberian ASI yang baik dan benar
3. Memberikan dukungan psikologis kepada ibunya agar dapat menerima keadaan bayinya
Hasil: ibu sudah bisa menerima keadaan bayinya
4. Memberikan intake ASI perah dibantu susu formula sebanyak 2 cc dengan cara menggunakan spoit lewat OGT tiap 3 jam
Hasil: bayi telah diberi minum
5. Mengobservasi tanda-tanda vital
Hasil: denyut jantung 144x/menit, pernapasan 44 x/menit, dan suhu 36,5°C
6. Menimbang berat badan bayi setiap hari
Hasil: berat badan bayi sekarang 1170 gram

7. Melaksanakan perawatan tali pusat secara aseptik dan antiseptik

Hasil: telah dilakukan perawatan tali pusat dengan membiarkan tali pusat tidak terbungkus kain

8. Mengingatkan ibu untuk mengganti pakaian dan popok jika telah BAB/BAK, lembab, dan basah

Hasil: ibu telah melaksanakannya

9. Memberikan bayi infus cairan glukosa 10% dan *aminosteril infant* 6% 3 cc/jam

Hasil: telah diberikan dan infus terpasang di kaki kanan bayi

10. Memberikan bayi obat injeksi, yaitu:

a. *Ampicilin* 70 mg/12 jam secara *Intra Vena* (IV) pukul 06.00 wita dan 18.00 wita

b. *Gentamicine* 7 mg/36 jam secara IV pukul 21.00 wita

Hasil: telah diberi obat *ampiciline* dan *gentamicine* pada bayi

11. Mengingatkan ibu untuk mencuci tangan sebelum dan sesudah tindakan

Hasil: ibu biasa mencuci tangan sebelum dan sesudah tindakan

12. Mempertahankan suhu bayi dengan meletakkan kedalam inkubator.

Hasil: Bayi telah didalam inkubator 35°C

**PENDOKUMENTASIAN HASIL ASUHAN KEBIDANAN PADA BAYI
NY “H” DENGAN BERAT BADAN LAHIR SANGAT RENDAH
DI RUMAH SAKIT UMUM LABUANG BAJI MAKASSAR
TANGGAL 09 APRIL 2022**

No. Registrasi : 242xxx

Tanggal Pengkajian : 09 April 2022 Pukul: 09.00 wita

Nama Mahasiswa : Sulfia Hidayah

SUBJEKTIF (S)

1. Keadaan bayi masih lemah, banyak tidur, belum bisa menghisap puting susu dan berat badan naik
2. Bayi didalam inkubator dan ASI sudah banyak keluar
3. Bai diberi ASI perah dibantu susu formula

OBJEKTIF (O)

1. Keadaan umum bayi sedang
2. Berat badan sekarang 1220 gram
3. Bayi dirawat di inkubator
4. Bayi diberi ASI perah atau susu formula bila ASI perah habis dengan menggunakan spoit lewat selang OGT sedikit dengan 2 cc setiap 3 jam pemberian
5. Tanda-tanda vital:
 - a. Suhu : 37°C
 - b. Denyut Jantung : 142x/menit
 - c. Pernapasan : 46x/menit

6. Refleks menghisap dan menelan masih lemah
7. Tali pusat telah pupu (lepas), tampak bersih, tidak ada perdarahan dan infeksi
8. Gerakan tangan dan kaki masih lemah dan dibagian kaki masih terpasang infus

ASSESSMENT (A)

NKB/SMK, Bayi Berat Lahir Sangat Rendah (BBLSR) dengan umur 5 hari

PLANNING (P)

Tanggal 09 April 2022, pukul 9.15 wita

1. Memberitahukan kepada ibu tentang keadaan bayinya

Hasil: ibu sudah mengetahui keadaan bayinya

2. Memberikan penjelasan pada ibu tentang pentingnya pemberian ASI secara *on demand* dan cara menyusui yang benar

Hasil: ibu mengerti penjelasan yang diberikan tentang pemberian ASI yang baik dan benar

3. Memberikan dukungan psikologis kepada ibu agar dapat menerima keadaan bayinya

Hasil: ibu sudah bisa menerima keadaan bayinya

4. Memberikan intake ASI perah dibantu susu formula bila ASI perah habis sebanyak 2 cc dengan cara menggunakan spoit lewat OGT tiap 3 jam

Hasil: bayi telah diberi minum

5. Mengobservasi tanda-tanda vital

Hasil: denyut jantung 142x/menit, pernapasan 46 x/menit, suhu 36,8°C

6. Menimbang berat badan bayi setiap hari

Hasil: berat badan bayi sekarang 1220 gram

7. Mengingatkan ibu untuk mengganti pakaian dan popok jika telah BAB/BAK, lembab dan basah

Hasil: ibu telah melaksanakannya

8. Memberikan bayi infus cairan glukosa 10% dan *aminosteril infant* 6% 3 cc/jam

Hasil: telah diberikan dan infus terpasang di kaki kanan bayi

9. Memberikan bayi obat injeksi, yaitu:

a) *Ampicilin* 70 mg/12 jam secara *Intra Vena* (IV) pukul 06.00 wita dan 18.00 wita

b) *Gentamicine* 7 mg/36 jam secara IV pukul 21.00

Hasil: telah diberi obat *ampicilin* dan belum diberikan *gentamicine* pada bayi

10. Mengingatkan ibu untuk mencuci tangan sebelum dan sesudah tindakan

Hasil: ibu biasa mencuci tangan sebelum dan sesudah tindakan

11. Mempertahankan suhu tubuh bayi dengan meletakkan kedalam inkubator

Hasil: bayi telah didalam inkubator 35°C

12. Menganjurkan kepada ibu untuk selalu berdzikir dan membacakan shalawat kepada bayinya

Hasil: ibu selalu membacakan shalawat kepada bayinya saat menyusui

**PENDOKUMENTASIAN HASIL ASUHAN KEBIDANAN PADA BAYI
NY “H” DENGAN BERAT BADAN LAHIR SANGAT RENDAH
DI RUMAH SAKIT UMUM LABUANG BAJI MAKASSAR
TANGGAL 10 APRIL 2022**

No. Registrasi : 242xxx

Tanggal pengakajian : 10 April 2022 Pukul: 08.45 wita

Nama Mahasiswa : Sulfia Hidayah

SUBJEKTIF (S)

1. Keadaan bayi masih lemah, kecil, banyak tidur, belum bisa menghisap putting susu dan berat badan menurun
2. Bayi di rawat dalam inkubator dan bayi diberi ASI perah dibantu susu formula
3. ASI sudah banyak keluar

OBJEKTIF (O)

1. Keadaan umum bayi sedang
2. Berat badan sekarang 1285 gram
3. Bayi dirawat di inkubator
4. B ayi diberi ASI perah serta dibantu susu formula dengan menggunakan spoit lewat selang OGT sedikit dengan 2 cc setiap 3 jam pemberian
5. Tanda-tanda vital:
 - a. Suhu : 37°C
 - b. Denyut Jantung : 148x/menit
 - c. Pernapasan : 44x/menit
6. Refleks menghisap dan menelan masih lemah

7. Gerakan tangan dan kaki masih lemah dan dibagian kaki masih terpasang infus

ASSESSMENT (A)

NKB/SMK, Bayi Berat Lahir Sangat Rendah (BBLSR) dengan umur 6 hari

PLANNING (P)

Tanggal 10 April 2022, pukul 08.55 wita

1. Memberitahukan kepada ibu tentang keadaan bayinya

Hasil: ibu sudah mengetahui keadaan bayinya

2. Memberikan penjelasan pada ibu tentang pentingnya pemberian ASI secara *on demand* dan cara menyusui yang benar

Hasil: ibu mengerti penjelasan yang diberikan tentang pemberian ASI yang baik dan benar

3. Memberikan ibu dukungan psikologis agar ibu dapat menerima keadaan bayinya

Hasil: ibu sudah bisa menerima keadaan bayinya

4. Memberikan intake ASI perah dan susu formula sebanyak 2 cc dengan cara menggunakan spoit lewat OGT tiap 3 jam

Hasil: bayi telah diberi minum

5. Mengobservasi tanda-tanda vital

Hasil: denyut jantung 148x/menit, pernapasan 44x/menit, dan suhu 37°C

6. Menimbang berat badan bayi setiap hari

Hasil: berat badan bayi sekarang 1285 gram

7. Mengingatkan ibu untuk mengganti pakaian dan popok jika telah BAB/BAK, lembab dan basah

Hasil: ibu telah melaksanakan

8. Memberikan bayi infus cairan glukosa 10% dan *aminosteril infant* 6% 3 cc/jam

Hasil: telah diberikan dan infus terpasang di kaki kanan bayi

9. Memberikan bayi obat injeksi, yaitu:

a) *Ampicilin* 70 mg/12 jam secara *Intra Vena* (IV) pukul 06.00 wita dan 18.00 wita

b) *Gentamicine* 7 mg/36 jam secara IV pukul 21.00 wita

Hasil: telah diberi obat *ampicilin* dan *gentamicine* pada bayi

10. Mengingatkan ibu untuk mencuci tangan sebelum dan sesudah tindakan

Hasil: ibu biasa mencuci tangan sebelum dan sesudah tindakan

11. Mempertahankan suhu tubuh bayi dengan meletakkan kedalam inkubator

Hasil: bayi telah di inkubator

12. Menganjurkan ibu untuk berzikir dan membacakan shalawat kepada bayinya

Hasil: ibu selalu berzikir dan membacakan shalawat saat menyusui bayinya

**PENDOKUMENTASIAN HASIL ASUHAN KEBIDANAN PADA BAYI
NY “H” DENGAN BERAT BADAN LAHIR SANGAT RENDAH
DI RUMAH SAKIT UMUM LABUANG BAJI MAKASSAR
TANGGAL 11 APRIL 2022**

No. Registrasi : 242xxx

Tanggal Pengkajian : 11 April 2022 Pukul: 09.00 wita

Nama Mahasiswa : Sulfia Hidayah

SUBJEKTIF (S)

1. Gerakan bayi masih lemah, berat badan turun, berat badan menurun, dan belum bisa menghisap putting susu
2. Bayi masih dirawat dalam inkubator dan bayi diberi ASI perah dibantu susu formula
3. ASI sudah banyak keluar

OBJEKTIF (O)

1. Keadaan umum bayi sedang
2. Berat badan sekarang 1310 gram
3. Bayi dirawat di inkubator
4. Bayi diberi ASI perah serta dibantu susu formula dengan menggunakan spoit lewat selang OGT sedikit demi sedikit dengan 2 cc setiap 3 jam pemberian
5. Tanda-tanda vital:
 - a. Suhu : 36,5°C
 - b. Denyut Jantung : 144 x/menit
 - c. Pernapasan : 44 x/menit

6. Refleks menghisap dan menelan masih lemah
7. Gerakan tangan dan kaki masih lemah dan dibagian kaki masih terpasang infus

ASSESSMENT (A)

NKB/SMK, Bayi Berat Lahir Sangat Rendah (BBLSR) engan umur 7 hari

PLANNING (P)

Tanggal 11 April 2022, Pukul 09.10 wita

1. Memberitahukan kepada ibu tentang keadaan bayinya
Hasil: ibu sudah mengetahui keadaan bayinya
2. Memberikan penjelasan pada ibu tentang pentingnya pemberian ASI secara *on demand* dan cara menyusui yang benar
Hasil: ibu mengerti penjelasan yang diberikan tentang pemberian ASI yang baik dan benar
3. Memberikan dukungan psikologis kepada ibu untuk menerima keadaan bayinya
Hasil: ibu sudah bisa menerima keadaan bayinya
4. Memeberikan intake ASI perah dan susu formula sebanyak 2 cc dengan cara menggunakan spoit lewat OGT tiap 2 jam.
Hasil: baik telah diberi minum
5. Mengobservasi tanda-tanda vital
Hasil: denyut jantung 144 x/menit, pernapasan 44 x/menit, dan suhu 36,5°C
6. Menimbang berat badan bayi setiap hari
Hasil: berat badan bayi sekarang 1310 gram
7. Mengingatkan ibu unuk mengganti pakaian dan popok jika telah BAB/BAK, lembab dan basah

Hasil: ibu telah melaksanakan

8. Memberikan bayi infus cairan glukosa 10% dan *aminosteril infant* 6% 3 cc/jam.

Hasil: telah diberikan dan infus terpasang dikaki kanan bayi

9. Memberikan bayi obat injeksi, yaitu:

a) *Ampicilin* 70 mg/12 jam secara *Intra Vena* (IV) PUKUL 06.00 wita dan 18.00

wita

b) *Gentamicine* 7 mg/36 jam secara IV pukul 21.00 wita

Hasil: telah diberi *ampicilin* dan *gentamicine* pada bayi

10. Mengingatkan ibu untuk mencuci tangan sebelum dan sesudah tindakan

Hasil: ibu biasa mencuci tangan sebelum dan sesudah tindakan

11. Mempertahankan suhu tubuh bayi dengan meletakkan kedalam inkubator

Hasil: bayi telah di inkubator

12. Menganjurkan ibu untuk selalu berzikir dan membacakan shalawat kepada bayinya

Hasil: ibu selalu berzikir dan membacakan shalawat saat menyusui bayinya

**PENDOKUMENTASIAN HASIL ASUHAN KEBIDANAN PADA BAYI
NY “H” DENGAN BERAT BADAN LAHIR SANGAT RENDAH
DI RUMAH SAKIT UMUM LABUANG BAJI MAKASSAR
TANGGAL 12 APRIL 2022**

No. Registrasi : 242xxx

Tanggal Pengkajian : 12 April 2022 Pukul: 07.30 wita

Nama Mahasiswa : Sulfia Hidayah

SUBJEKTIF (S)

1. Gerakan bayi masih lemah, berat badan naik, Dan belum bisa menghisap puting susu
2. Bayi masih dirawat dalam inkubator dan ASI banyak keluar
3. Bayi diberi ASI perah serta dibantu susu formula
4. Infus ditangan bayi di lepas karena bengkak pada tanggal 11 April 2022

OBJEKTIF (O)

1. Keadaan umum bayi sedang
2. Berat badan sekarang 1384 gram
3. Bayi dirawat di inkubator
4. Bayi diberi ASI perah serta dibantu susu formula dengan menggunakan spoit lewat selang OGT sedikit demi sedikit dengan 7 cc setiap 3 jam pemberian
5. Infus dikaki kanan bayi telah dilepas
6. Tanda-tanda vital;
 - a) Suhu : 35,6°C
 - b) Denyut Jantung : 146 x/menit

c) Pernapasan : 48 x/menit

7. Refleks menghisap dan menelan lemah
8. Gerakan tangan dan kaki lemah dan dibagian kaki kanan infus lepas karena terjadi pembengkakan

ASSESSMENT (A)

NKB/SMK, Bayi Berat Lahir Sangat Rendah (BBLSR) dengan umur 8 hari

PLANNING (P)

Tanggal 12 April 2022, pukul 07.40 wita

1. Memberitahukan kepada ibu tentang keadaan bayinya
 Hasil: ibu sudah mengetahui keadaan bayinya
2. Memberikan penjelasan pada ibu tentang pentingnya pemberian ASI secara *on demand* dan cara pemerah yang benar
 Hasil: ibu mengerti penjelasan yang diberikan tentang pemberian dan pemerah ASI yang baik dan benar
3. Memberikan dukungan psikologis kepada ibu agar dapat menerima keadaan bayinya
 Hasil: ibu sudah menerima keadaan bayinya
4. Memberikan intake ASI perah serta dibantu susu formula sebanyak 7 cc dengan cara menggunakan spoiy lewat OGT tiap 3 jam
 Hasil: bayi telah diberi minum
5. Mengobservasi tanda-tanda vital
 Hasil: denyut jantung 146 x/menit, pernapasan 48 x/menit, dan suhu 36,5°C

6. Menimbang berat badan bayi setiap hari

Hasil: berat badan bayi sekarang 1384 gram

7. Mengingatkan ibu untuk mengganti pakaian dan popok jika telah BAB/BAK, lembab dan basah

Hasil: ibu telah melaksanakannya

8. Melakukan pemasangan infus pada bayi

Hasil: infus telah terpasang dengan cairan *aminosteril infant* 6% dan glukosa 10% dikaki bagian kiri

9. Memberikan bayi obat injeksi, yaitu:

a) *Ampicilin* 70 mg/12 jam secara *Intra Vena* (IV) pukul 06.00 wita dan 18.00 wita

b. *Gentamicine* 7 mg/36 jam secara IV pukul 21.00

Hasil: sudah diberi obat *ampicilin* dan belum diberi obat *gentamicine* pada bayi

10. Mengingatkan ibu untuk mencuci tangan sebelum dan sesudah tindakan

Hasil: ibu biasa mencuci tangan sebelum dan sesudah tindakan

11. Mempertahankan suhu tubuh bayi dengan meletakkan kedalam inkubator

Hasil: bayi telah didalam inkubator

12. Menganjurkan ibu untuk berzikir dan membacakan shalawat kepada bayinya

Hasil: ibu selalu berzikir dan membacakan shalawat saat menyusui bayinya

**PENDOKUMENTASIAN HASIL ASUHAN KEBIDANAN PADA BAYI
NY “H” DENGAN BERAT BADAN LAHIR SANGAT RENDAH
DI RUMAH SAKIT UMUM LABUANG BAJI MAKASSAR
TANGGAL 13 APRIL 2022**

No. Registrasi : 242xxx

Tanggal Pengkajian : 13 April 2022 Pukul: 10.15 wita

Nama Pengkaji : Sulfia Hidayah

SUBJEKTIF (S)

1. Gerakan bayi lemah, berat badan naik, dan belum bisa menghisap puting susu ibu.
2. Bayi di dalam inkubator dan ASI banyak yang keluar
3. Bayi diberi ASI perah serta dibantu susu formula
4. Masih terpasang selang dimulut bayi
5. Ibu ingin pulang atau keluar dari rumah sakit karena pertimbangan ekonomi atau biaya rumah sakit walaupun berat badan belum mencapai 2500 gram

OBJEKTIF (O)

1. Keadaan umum bayi sedang
2. Berat badan sekarang 1405 gram
3. Bayi dirawat di inkubator
4. Bayi diberi ASI perah serta dibantu susu formula dengan menggunakan spoit lewat selang OGT sedikit demi sedikit dengan 7 cc setiap 3 jam pemberian
5. Tanda-tanda vital:
 - a) Suhu : 37°

- b) Denyut Jantung : 140 x/menit
 - c) Pernapasan : 44 x/menit
6. Refleks menghisap dan menelan masih lemah
 7. Gerakan tangan dan kaki lemah dan dibagian kaki terpasang infus

ASSESSMENT (A)

NKB/SMK, Bayi Berat Lahir Sangat Rendah (BBLSR) dengan umur 9 hari

PLANNING (P)

Tanggal 13 April 2022, pukul 10.25 wita

1. Memberitahukan kepada ibu tentang keadaan bayinya
 Hasil: ibu sudah mengetahui keadaan bayinya
2. Memberikan penjelasan pada ibu tentang pentingnya pemberian ASI secara *on demand* dan cara menyusui yang benar
 Hasil: ibu mengerti penjelasan yang diberikan tentang pemberian ASI yang baik dan benar
3. Memberikan dukungan psikologis kepada ibu agar bisa menerima keadaan bayinya
 Hasil: ibu sudah bisa menerima keadaan bayinya
4. Memberikan intake ASI perah dibantu susu formula sebanyak 7 cc dengan cara menggunakan spoit lewat OGT tiap 3 jam
 Hasil: bayi telah diberi minum
5. Mengobservasi tanda-tanda vital
 Hasil: denyut jantung 140 x/menit, pernapasan 44 x/menit, dan suhu 37°C

6. Menimbang berat badan bayi setiap hari

Hasil: berat badan bayi sekarang 1405 gram

7. Melakukan kolaborasi dengan dokter untuk pemulangan klien

Hasil: telah dilakukan kolaborasi

8. Melakukan *Informed consent* pada ibu bayi bahwa bayi pulang dengan berat badan belum normal yaitu 1430 gram dan keinginan keluarga

Hasil: ibu dan keluarga telah setuju

9. Mengingatkan ibu untuk mengganti pakaian dan popok jika telah BAB/BAK, lembab dan basah

Hasil: ibu telah melaksanakannya

10. Melakukan pelepasan infus pada bayi

Hasil: infus telah dilepas

11. Mengingatkan ibu untuk mencuci tangan sebelum dan sesudah tindakan

Hasil: ibu biasa mencuci tangan sebelum dan sesudah tindakan

12. Menganjurkan ibu untuk menjaga suhu tubuh bayi dengan selalu menyelimuti bayi dengan sarung

Hasil: ibu bersedia melakukannya

13. Menganjurkan pada ibu melakukan metode kanguru

Hasil: ibu mau melakukannya

14. Menganjurkan ibu untuk selalu berzikir dan membacakan shalawat kepada bayinya

Hasil: ibu selalu berzikir dan membacakan shalawat saat menyusui bayinya

**PENDOKUMENTASIAN HASIL ASUHAN KEBIDANAN PADA BAYI
NY “H” DENGAN BERAT BADAN LAHIR SANGAT RENDAH
DI RUMAH SAKIT UMUM LABUANG BAJI MAKASSAR
TANGGAL 25 APRIL 2022**

Tanggal Kunjungan : 25 April 2022

Pukul: 11.45 wita

Nama Mahasiswa : Sulfia Hidayah

SUBJEKTIF (S)

1. Keadaan bayi telah membaik dan sudah bisa menghisap puting susu dan menelan dengan baik
2. Bayi banyak tidur dan ASI banyak
3. Bayi sudah BAB dan kencing
4. Bayi tidak dinkubator
5. Bayi diberi ASI saat bayi bangun atau lapar dan menangis

OBJEKTIF (O)

1. Keadaan umum bayi baik
2. Berat badan sekarang 1550 gram
3. Tanda-tanda vital:
 - a) Suhu : 36,5°C
 - b) Denyut Jantung : 148 x/menit
 - c) Pernapasan : 50 x/menit
4. Refleks menghisap dan menelan cukup baik
5. Gerakan tangan dan kaki aktif

ASSESSMENT (A)

NKB/SMK, Bayi Berat Lahir Rendah (BBLR) dengan umur 21 hari

PLANNING (P)

Tanggal 25 April 2022, Pukul 12.00 wita

1. Memberikan penjelasan pada ibu tentang cara menyusui yang benar dan pentingnya pemberian ASI eksklusif yaitu bayi diberi ASI selama 6 bulan tanpa memberikan makanan apapun kecuali obat dari dokter

Hasil: ibu mengerti penjelasan tentang pemberian ASI yang baik dan benar dan pentingnya pemberian ASI eksklusif

2. Menganjurkan ibu untuk memberikan ASI secara *on demand* pada bayi

Hasil: ibu bersedia melakukan anjuran yang diberikan

3. Memberikan dukungan psikologis kepada ibu tentang keadaan bayinya

Hasil: ibu sudah senang akan perkembangan keadaan bayinya

4. Menganjurkan ibu untuk memberi bayi MP ASI setelah 6 bulan

Hasil: ibu bersedia

5. Mengobservasi tanda-tanda vital

Hasil: denyut jantung 148 x/menit, pernapasan 50 x/menit, dan suhu 36,5°C

6. Menimbang berat badan bayi setiap hari

Hasil: berat badan bayi sekarang 1550 gram

7. Menganjurkan ibu untuk mengganti pakaian dan popok jika telah BAB/BAK, lembab dan basah

Hasil: ibu telah melaksanakannya

8. Mengingatkan ibu untuk mencuci tangan sebelum dan sesudah tindakan

Hasil: ibu biasa mencuci tangan sebelum dan sesudah tindakan

9. Menganjurkan ibu untuk mempertahankan suhu tubuh bayi dengan membedong bayi

Hasil: bayi telah dibedong

10. Menganjurkan ibu untuk kontrol tumbuh kembang bayi dan imunisasi sesuai jadwal

Hasil: ibu bersedia

11. Menganjurkan pada ibu melakukan metode kanguru

Hasil: ibu mau melaksanakannya

12. Menganjurkan ibu untuk selalu berzikir dan membacakan shalawat kepada bayinya

Hasil: ibu selalu berzikir dan membacakan shalawat kepada bayinya

**PENDOKUMENTASIAN HASIL ASUHAN KEBIDANAN PADA BAYI
NY “H” DENGAN BERAT BADAN LAHIR SANGAT RENDAH
DI RUMAH RAPPOCINI RAYA
TANGGAL 09 MEI 2022**

Tanggal Pengakajian : 09 Mei 2022

Pukul: 10.00 wita

Nama Mahasiswa : Sulfia Hidayah

SUBJEKTIF (S)

1. Keadaan bayi telah membaik, berat badan naik, sudah bisa menghisap puting susu dan menelan dengan baik
2. Bayi banyak tidur dan ASI banyak
3. Bayi diberi ASI saat bayi bangun atau lapar dan menangis
4. Bayi telah BAB dan BAK

OBJEKTIF (O)

1. Keadaan umum bayi baik
2. Kesadaran composmentis
3. Berat badan sekarang 1845 gram
4. Tanda-tanda vital
 - a) Suhu : 37°C
 - b) Denyut Jantung : 140 x/menit
 - c) Pernapasan : 48 x/menit
5. Refleks menghisap dan menelan cukup baik
6. Gerakan tangan dan kaki aktif

ASSESSMENT (A)

NKB/SMK, Bayi Berat Lahir Rendah (BBLR) dengan umur 1 bulan 7 hari

PLANNING (P)

Tanggal 09 Mei 2022, pukul 10.15 wita

1. Memberitahukan kepada ibu tentang keadaan bayinya

Hasil: ibu sudah mengetahui keadaan bayinya

2. Memberikan penjelasan pada ibu tentang cara menyusui yang benar dan pentingnya pemberian ASI eksklusif yaitu bayi diberi ASI selama 6 bulan tanpa memberikan makanan apapun kecuali obat dari dokter

Hasil: ibu mengerti penjelasan yang diberikan tentang pemberian ASI yang baik dan benar dan pentingnya pemberian ASI eksklusif

3. Memberikan dukungan psikologis kepada ibu

Hasil: ibu merasa senang atas keadaan bayinya yang semakin membaik

4. Menganjurkan ibu untuk memberikan ASI secara *on demand* pada bayi

Hasil: ibu bersedia melakukan anjuran yang diberikan

5. Menganjurkan ibu memberi bayi MP ASI setelah 6 bulan

Hasil: ibu bersedia

6. Mengobservasi tanda-tanda vital

Hasil: denyut jantung 140 x/menit, pernapasan 48 x/menit, dan suhu 37°C

7. Menimbang berat badan bayi setiap hari

Hasil: berat badan bayi sekarang 1845 gram

8. Menganjurkan ibu untuk mengganti pakaian dan popok jika telah BAB/BAK, lembab dan basah

Hasil: ibu telah melaksanakannya

9. Mengingatnkan ibu untuk mencuci tangan sebelum dan sesudah tindakan

Hasil: ibu biasa mencuci tangan sebelum dan sesudah tindakan

10. Menganjurkan ibu untuk mempertahankan suhu tubuh bayi dengan membedong bayi

Hasil: bayi telah dibedong

11. Menganjurkan ibu untuk kontrol tumbuh kembang bayi dan imunisasi sesuai jadwal

Hasil: ibu bersedia

12. Menganjurkan pada ibu melakukan metode kanguru

Hasil: ibu mau melaksanakannya

13. Memberitahukan ibu untuk selalu berzikir dan membacakan shalawat kepada ibunya

Hasil: ibu selalu berzikir dan membacakan shalawat kepada ibunya

**PENDOKUMENTASIAN HASIL ASUHAN KEBIDANAN PADA BAYI
NY “H” DENGAN BERAT BADAN LAHIR SANGAT RENDAH
DI RUMAH RAPPOCINI RAYA
TANGGAL 20 MEI 2022**

Tanggal Pengakajian : 20 Mei 2022

Pukul: 09.05 wita

Nama Mahasiswa : Sulfia Hidayah

SUBJEKTIF (S)

1. Keadaan bayi telah membaik, berat badan naik, sudah bisa menghisap puting susu dan menelan dengan baik
2. Bayi banyak tidur dan ASI banyak
3. Bayi diberi ASI saat bayi bangun atau lapar dan menangis
4. Bayi telah BAB dan BAK

OBJEKTIF (O)

1. Keadaan umum bayi baik
2. Kesadaran composmentis
3. Berat badan sekarang 2240 gram, panjang badan 47 cm
4. Tanda-tanda vital
 - a) Suhu : 36,6°C
 - b) Denyut Jantung : 144 x/menit
 - c) Pernapasan : 48 x/menit
5. Refleks menghisap dan menelan cukup baik
6. Gerakan tangan dan kaki aktif

ASSESSMENT (A)

NKB/SMK, Bayi Berat Lahir Rendah (BBLR) dengan umur 1 bulan 18 hari

PLANNING (P)

Tanggal 20 Mei 2022, pukul 09.20 wita

1. Memberitahukan kepada ibu tentang keadaan bayinya

Hasil: ibu sudah mengetahui keadaan bayinya

2. Memberikan penjelasan pada ibu tentang cara menyusui yang benar dan pentingnya pemberian ASI eksklusif yaitu bayi diberi ASI selama 6 bulan tanpa memberikan makanan apapun kecuali obat dari dokter

Hasil: ibu mengerti penjelasan yang diberikan tentang pemberian ASI yang baik dan benar dan pentingnya pemberian ASI eksklusif

3. Memberikan dukungan psikologis kepada ibu

Hasil: ibu sudah senang akan perkembangan bayinya

4. Menganjurkan ibu untuk memberikan ASI secara *on demand* pada bayi

Hasil: ibu bersedia melakukan anjuran yang diberikan

5. Menganjurkan ibu memberi bayi MP ASI setelah 6 bulan

Hasil: ibu bersedia

6. Mengobservasi tanda-tanda vital

Hasil: denyut jantung 144 x/menit, pernapasan 48 x/menit, dan suhu 36,6°C

7. Menimbang berat badan bayi setiap hari

Hasil: berat badan bayi sekarang 2240 gram

8. Menganjurkan ibu untuk mengganti pakaian dan popok jika telah BAB/BAK, lembab dan basah

Hasil: ibu telah melaksanakannya

9. Mengingatnkan ibu untuk mencuci tangan sebelum dan sesudah tindakan

Hasil: ibu biasa mencuci tangan sebelum dan sesudah

10. Menganjurkan ibu untuk mempertahankan suhu tubuh bayi dengan membedong bayi

Hasil: bayi telah dibedong

11. Menganjurkan ibu untuk kontrol tumbuh kembang bayi dan imunisasi sesuai jadwal

Hasil: ibu bersedia

12. Menganjurkan pada ibu melakukan metode kanguru

Hasil: ibu mau melaksanakannya

13. Menganjurkan ibu untuk berzikir dan membacakan shalawat kepada bayinya

Hasil: ibu selalu berzikir dan membacakan shalawat kepada bayinya

**PENDOKUMENTASIAN HASIL ASUHAN KEBIDANAN PADA BAYI
NY “H” DENGAN BERAT BADAN LAHIR SANGAT RENDAH
DI RUMAH RAPPOCINI RAYA
TANGGAL 30 MEI 2022**

Tanggal kunjungan : 30 Mei 2022

Pukul: 08.45 wita

Nama Mahasiswa : Sulfia Hidayah

SUBJEKTIF (S)

1. Keadaan bayi telah membaik dan sudah bisa menghisap puting susu dan menelan dengan baik
2. Bayi banyak tidur
3. Bayi diberi ASI dibantu susu formula saat bayi bangun atau lapar dan menangis
4. ASI banyak dan lancar
5. Bayi telah BAB dan BAK
6. Bayi telah diberi imunisasi BCG 3 hari yang lalu

OBJEKTIF(O)

1. Keadaan umum bayi baik
2. Kesadaran composmentis
3. Berat badan sekarang 2500 gram
4. Bayi menghisap puting susu dengan kuat
5. Tanda-tanda vital:
 - a) Suhu : 37,1°C
 - b) Denyut Jantung : 146 x/menit
 - c) Pernapasan : 47 x/menit

6. Refleks menghisap dan menelan baik

7. Gerakan tangan dan kaki aktif

ASSESSMENT (A)

NKB/SMK, bayi berat badan normal dengan umur 1 bulan 28 hari

PLANNING (P)

Tanggal 30 Mei 2022, pukul 09.00 wita

1. Memberitahukan ibu tentang keadaan bayinya

Hasil: Ibu sudah tahu tentang keadaan bayinya

2. Memberikan penjelasan pada ibu tentang cara menyusui yang benar dan pentingnya pemberian ASI eksklusif yaitu bayi diberi ASI selama 6 bulan tanpa memberikan makanan apapun kecuali obat dari dokter

Hasil: ibu mengerti penjelasan yang diberikan tentang pemberian ASI yang baik dan benar dan pentingnya pemberian ASI eksklusif

3. Menganjurkan ibu untuk memberikan ASI secara *on demand* pada bayi

Hasil: ibu bersedia melakukan anjuran yang diberikan

4. Menganjurkan ibu memberi bayi MP ASI setelah 6 bulan

Hasil: ibu bersedia

5. Mengobservasi tanda-tanda vital

Hasil: denyut jantung 146x/menit, pernapasan 47 x/menit, dan suhu 37,1°C

6. Menimbang berat badan bayi setiap hari

Hasil: berat badan bayi sekarang 2500 gram

7. Menganjurkan ibu untuk mengganti pakaian dan popok jika telah BAB/BAK, lembab dan basah

Hasil: ibu telah melaksanakannya

8. Menganjurkan ibu untuk mencuci tangan sebelum dan sesudah tindakan

Hasil: ibu biasa mencuci tangan sebelum dan sesudah tindakan

9. Menganjurkan ibu untuk mempertahankan suhu tubuh bayi dengan membedong bayi

Hasil: bayi telah dibedong

10. Menganjurkan ibu untuk kontrol tumbuh kembang bayi dan imunisasi sesuai jadwal

Hasil: ibu bersedia

11. Menganjurkan ibu untuk selalu berzikir dan membacakan shalawat kepada bayinya

Hasil: ibu selalu berzikir dan membacakan shalawat kepada bayinya



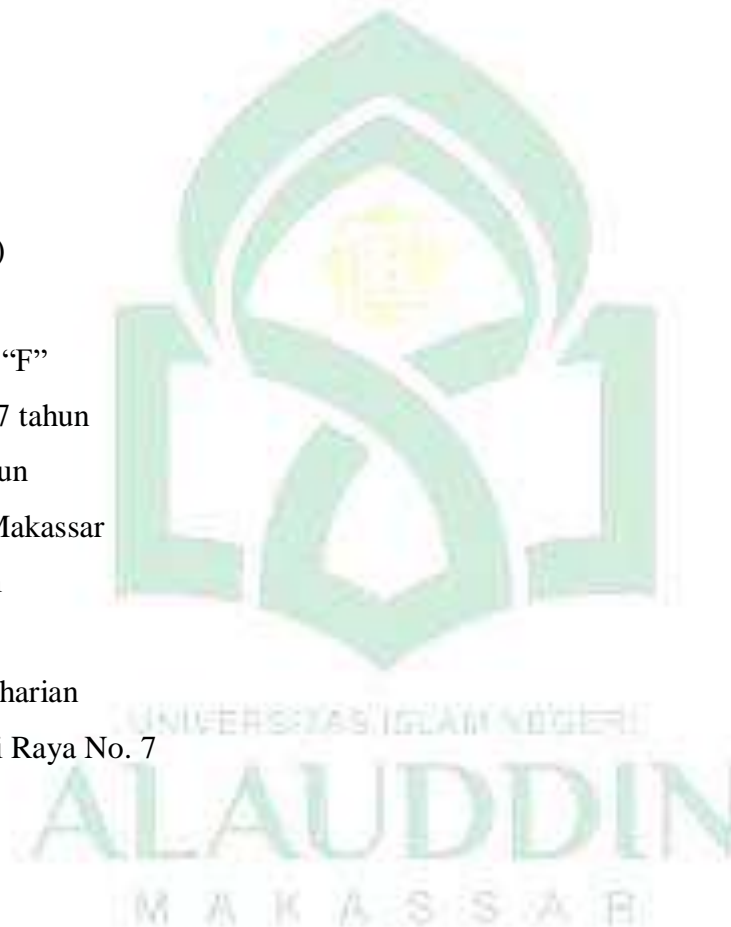
MATRIKS KUNJUNGAN BAYI NY “H” DENGAN BERAT BADAN LAHIR SANGAT RENDAH (BBSR)

Identitas Bayi

Nama : Bayi Ny “H”
Umur : 3 Hari
Anak Ke : Pertama
Jenis Kelamin : Laki-laki (♂)

Identitas Orang Tua

Nama : Ny “H” / Tn “F”
Umur : 37 tahun / 47 tahun
Nikah/Lamanya : 1x / ±10 tahun
Suku : Makassar / Makassar
Agama : Islam / Islam
Pendidikan : SMA / SMP
Pekerjaan : IRT / Buruh harian
Alamat : Jl. Rappocini Raya No. 7



MATRIKS SEBAGAI BERIKUT:

Kunjungan	Hari, Tanggal, Jam dan Tempat	Keluhan	Hasil Pemeriksaan	Asuhan	Evaluasi
1	07 April 2022, Pukul: 07.20 wita di RSUD Labuang Baji Makassar	Keadaan bayi lemah, kecil, banyak tidur, belum bisa menghisap puting susu, bayi, bayi di inkubator, dan berat badan 1103 gram	DS: 1. Keadaan bayi lemah, kecil, banyak tidur, belum bisa menghisap puting susu, bayi di dalam inkubator dan berat badan 1103 gram 2. Masih ada selang terpasang di mulut bayi DO: 1. Keadaan umum lemah 2. Berat badan sekarang 1103 gram 3. TTV: suhu: 36,7°C, Denyut jantung 120 x/menit, Pernapasan 44x/menit. 4. Kaki kanan terpasang infus	1. Melakukan pemenuhan kebutuhan nutrisi pada bayi 2. Melakukan pencegahan infeksi pada bayi 3. Mengobservasi TTV 4. Menjaga suhu tubuh bayi dengan menyelimuti bayi dan memasukkannya ke inkubator 5. Melakukan penimbangan berat badan	1. Berat badan 1103 gram, kenaikan berat badan 103 Ons selama 3 hari 2. TTV: Denyut Jantung 120 x/menit, pernapasan 44 x/menit dan suhu 36,7°C 3. Kebutuhan bayi akan nutrisi belum terpenuhi dengan refleks menghisap dan menelan bayi masih lemah dan tidak dapat menyusu pada ibunya dengan baik 4. Tidak terjadi hipotermi, ditandai dengan suhu tubuh 36,7°C dan suhu tubuh hangat serta dirawat dalam inkubator

2	08 April 2022, Pukul: 08.30 wita di RSUD Labuang Baji Makassar	Keadaan bayi lemah, banyak tidur, belum bisa menghisap puting susu, bayi di inkubator, dan berat badan bayi 1170 gram	<p>DS:</p> <ol style="list-style-type: none"> 1. Keadaan bayi masih lemah, kecil, banyak tidur, belum bisa menghisap puting susu dan berat badan bertambah 2. Bayi didalam inkubator 3. Masih ada selang terpasang di mulut bayi <p>DO:</p> <ol style="list-style-type: none"> 1. Keadaan umum bayi lemah 2. Berat badan sekarang 1170 gram 3. Bayi dirawat di inkubator 4. Bayi diberi ASI perah dibantu susu formula 5. Tanda-tanda vital Suhu : 36,5°C, Denyut Jantung: 144x/menit, Pernapasan : 44x/menit 	<ol style="list-style-type: none"> 1. Melakukan pemenuhan kebutuhan nutrisi pada bayi 2. Melakukan pencegahan infeksi pada bayi 3. Mengobservasi TTV 4. Menjaga suhu tubuh bayi dengan menyelimuti bayi dan memasukkanya ke inkubator 5. Melakukan penimbangan berat badan 	<ol style="list-style-type: none"> 1. Berat badan 1170 gram, kenaikan 67 ons dari kemarin 2. TTV: Denyut Jantung 144 x/menit, pernapasan 44 x/menit dan suhu 36,5°C 3. Kebutuhan bayi akan nutrisi belum terpenuhi dengan refleks menghisap dan menelan bayi masih lemah dan tidak dapat menyusu pada ibunya dengan baik 4. Tidak terjadi hipotermi, ditandai dengan suhu tubuh 36,7°C dan suhu tubuh hangat serta dirawat dalam inkubator
---	-------------------------------------------------------------------------	--------------------------------------------------------------------------------------------------------------------------------------	-------------------------------------------------------------------------------------------------------------------------------------------------------------------------------------------------------------------------------------------------------------------------------------------------------------------------------------------------------------------------------------------------------------------------------------------------------------------------------------------------------------------------------------------------------------------------------------------------------	-------------------------------------------------------------------------------------------------------------------------------------------------------------------------------------------------------------------------------------------------------------------------------------------------------------------------------	--------------------------------------------------------------------------------------------------------------------------------------------------------------------------------------------------------------------------------------------------------------------------------------------------------------------------------------------------------------------------------------------------------------------------------------------------------------------------------------

3	09 April 2022, Pukul: 09.00 wita di RSUD Labuang Baji Makassar	Keadaan bayi lemah, kecil, banyak tidur, belum bisa menghisap puting susu, bayi di inkubator, dan berat badan 1220 gram	<p>DS:</p> <ol style="list-style-type: none"> 1. Keadaan bayi masih lemah, banyak tidur, belum bisa menghisap puting susu dan berat badan naik 2. Bayi didalam inkubator dan ASI sudah banyak keluar 3. Bai diberi ASI perah dibantu susu formula <p>DO:</p> <ol style="list-style-type: none"> 1. Keadaan umum bayi sedang 2. Berat badan sekarang 1220 gram 3. Bayi dirawat di inkubator 4. Bayi diberi ASI perah atau susu formula bila ASI perah habis dengan menggunakan spoit lewat selang OGT sedikit dengan 2 cc setiap 3 jam pemberian 5. Tanda-tanda vital: <ol style="list-style-type: none"> a. Suhu : 37°C b. Denyut Jantung: 142x/menit c. Pernapasan : 46x/menit 6. Tali pusat telah pupu (lepas), tampak bersih, tidak ada perdarahan dan infeksi 	<ol style="list-style-type: none"> 1. Melakukan pemenuhan kebutuhan nutrisi pada bayi 2. Melakukan pencegahan infeksi pada bayi 3. Mengobservasi TTV 4. Menjaga suhu tubuh bayi dengan menyelimuti bayi dan memasukkanya ke inkubator 5. Melakukan penimbangan berat badan 	<ol style="list-style-type: none"> 1. Berat badan 1220 gram, kenaikan 50 Ons dari kemarin 2. TTV: Denyut Jantung 124 x/menit, pernapasan 46 x/menit dan suhu 37°C 3. Kebutuhan bayi akan nutrisi belum terpenuhi dengan refleks menghisap dan menelan bayi masih lemah dan tidak dapat menyusu pada ibunya dengan baik 4. Tidak terjadi hipotermi, ditandai dengan suhu tubuh 37°C dan suhu tubuh hangat serta dirawat dalam inkubator
---	-------------------------------------------------------------------------	----------------------------------------------------------------------------------------------------------------------------------------	--------------------------------------------------------------------------------------------------------------------------------------------------------------------------------------------------------------------------------------------------------------------------------------------------------------------------------------------------------------------------------------------------------------------------------------------------------------------------------------------------------------------------------------------------------------------------------------------------------------------------------------------------------------------------------------------------------------------------------------------------------------------------------------------------------------------------------------------------------------------------------------------------	-------------------------------------------------------------------------------------------------------------------------------------------------------------------------------------------------------------------------------------------------------------------------------------------------------------------------------	----------------------------------------------------------------------------------------------------------------------------------------------------------------------------------------------------------------------------------------------------------------------------------------------------------------------------------------------------------------------------------------------------------------------------------------------------------------------------------

4	10 April 2022, Pukul: 08 45 wita di RSUD Labuang Baji Makassar	Keadaan bayi lemah, kecil, banyak tidur, belum bisa menghisap puting susu, bayi di inkubator, dan berat badan 1285 gram	<p>DS:</p> <ol style="list-style-type: none"> 1. Keadaan bayi masih lemah, kecil, banyak tidur, belum bisa menghisap puting susu dan berat badan naik 2. Bayi di rawat dalam inkubator dan bayi diberi ASI perah dibantu susu formula 3. ASI sudah banyak keluar <p>DO:</p> <ol style="list-style-type: none"> 1. Keadaan umum bayi sedang 2. Berat badan sekarang 1285 gram 3. Bayi dirawat di inkubator 4. Bayi diberi ASI perah serta dibantu susu formula dengan menggunakan spoit lewat selang OGT sedikit dengan 2 cc setiap 3 jam pemberian 5. Tanda-tanda vital: <ol style="list-style-type: none"> a. Suhu : 37°C b. Denyut Jantung: 148x/menit c. Pernapasan : 44x/menit 	<ol style="list-style-type: none"> 1. Melakukan pemenuhan kebutuhan nutrisi pada bayi 2. Melakukan pencegahan infeksi pada bayi 3. Mengobservasi TTV 4. Menjaga suhu tubuh bayi dengan menyelimuti bayi dan memasukkannya ke inkubator 5. Melakukan penimbangan berat badan 	<ol style="list-style-type: none"> 1. Berat badan 1285 gram, kenaikan berat badan 65 ons dari kemarin 2. TTV: Denyut Jantung 148 x/menit, pernapasan 44 x/menit dan suhu 37°C 3. Kebutuhan bayi akan nutrisi belum terpenuhi dengan refleks menghisap dan menelan bayi masih lemah dan tidak dapat menyusu pada ibunya dengan baik 4. Tidak terjadi hipotermi, ditandai dengan suhu tubuh 37°C dan suhu tubuh hangat serta dirawat dalam inkubator
---	-------------------------------------------------------------------------	----------------------------------------------------------------------------------------------------------------------------------------	----------------------------------------------------------------------------------------------------------------------------------------------------------------------------------------------------------------------------------------------------------------------------------------------------------------------------------------------------------------------------------------------------------------------------------------------------------------------------------------------------------------------------------------------------------------------------------------------------------------------------------------------------------------------------------------------------------------------------------------------------------------------------------------------------------	--------------------------------------------------------------------------------------------------------------------------------------------------------------------------------------------------------------------------------------------------------------------------------------------------------------------------------	----------------------------------------------------------------------------------------------------------------------------------------------------------------------------------------------------------------------------------------------------------------------------------------------------------------------------------------------------------------------------------------------------------------------------------------------------------------------------------------------

5	11 April 2022, Pukul: 09.00 wita di RSUD Labuang Baji Makassar	Keadaan bayi lemah, kecil, banyak tidur, belum bisa menghisap puting susu, bayi di inkubator, dan berat badan 1310 gram	<p>DS:</p> <ol style="list-style-type: none"> 1. Gerakan bayi masih lemah, berat badan turun, berat badan menurun, dan belum bisa menghisap puting susu 2. Bayi masih dirawat dalam inkubator dan bayi diberi ASI perah dibantu susu formula 3. ASI sudah banyak keluar <p>DO:</p> <ol style="list-style-type: none"> 1. Keadaan umum bayi sedang 2. Berat badan sekarang 1310 gram 3. Bayi dirawat di inkubator 4. Bayi diberi ASI perah serta dibantu susu formula dengan menggunakan spuit lewat selang OGT sedikit demi sedikit dengan 2 cc setiap 3 jam pemberian 5. Tanda-tanda vital: <ol style="list-style-type: none"> a. Suhu : 36,5°C b. Denyut Jantung :144 x/menit c. Pernapasan: 44 x/menit 	<ol style="list-style-type: none"> 1. Melakukan pemenuhan kebutuhan nutrisi pada bayi 2. Melakukan pencegahan infeksi pada bayi 3. Mengobservasi TTV 4. Menjaga suhu tubuh bayi dengan menyelimuti bayi dan memasukkannya ke inkubator 5. Melakukan penimbangan berat badan 	<ol style="list-style-type: none"> 1. Berat badan 1310 gram, kenaikan berat badan sebanyak 25 ons dari kemarin 2. TTV: Denyut Jantung 144 x/menit, pernapasan 44 x/menit dan suhu 36.5°C 3. Kebutuhan bayi akan nutrisi belum terpenuhi dengan refleks menghisap dan menelan bayi masih lemah dan tidak dapat menyusu pada ibunya dengan baik 4. Tidak terjadi hipotermi, ditandai dengan suhu tubuh 36,5°C dan suhu tubuh hangat serta dirawat dalam inkubator
---	-------------------------------------------------------------------------	----------------------------------------------------------------------------------------------------------------------------------------	---------------------------------------------------------------------------------------------------------------------------------------------------------------------------------------------------------------------------------------------------------------------------------------------------------------------------------------------------------------------------------------------------------------------------------------------------------------------------------------------------------------------------------------------------------------------------------------------------------------------------------------------------------------------------------------------------------------------------------------------------------------------------------------------------------------------------------	--------------------------------------------------------------------------------------------------------------------------------------------------------------------------------------------------------------------------------------------------------------------------------------------------------------------------------	-----------------------------------------------------------------------------------------------------------------------------------------------------------------------------------------------------------------------------------------------------------------------------------------------------------------------------------------------------------------------------------------------------------------------------------------------------------------------------------------------------------

6	12 April 2022, Pukul: 07.30 wita di RSUD Labuang Baji Makassar	Keadaan bayi lemah, kecil, banyak tidur, belum bisa menghisap puting susu, bayi di inkubator, dan berat badan 1385 gram	<p>DS:</p> <ol style="list-style-type: none"> 1. Gerakan bayi masih lemah, berat badan naik, Dan belum bisa menghisap puting susu 2. Bayi masih dirawat dalam inkubator dan ASI banyak keluar 3. Bayi diberi ASI perah serta dibantu susu formula 4. Infus ditangan bayi di lepas karena bengkak pada tanggal 11 April 2022 <p>DO:</p> <ol style="list-style-type: none"> 1. Keadaan umum bayi sedang 2. Berat badan sekarang 1385 gram 3. Bayi dirawat di inkubator 4. Bayi diberi ASI perah serta dibantu susu formula dengan menggunakan spoit lewat selang OGT sedikit demi sedikit dengan 7 cc setiap 3 jam pemberian 5. Infus dikaki kanan bayi telah dilepas 6. Tanda-tanda vital; <ol style="list-style-type: none"> a) Suhu : 35,6°C b) Denyut Jantung :146 x/menit c) Pernapasan : 48 x/menit 	<ol style="list-style-type: none"> 1. Melakukan pemenuhan kebutuhan nutrisi pada bayi 2. Melakukan pencegahan infeksi pada bayi 3. Mengobservasi TTV 4. Menjaga suhu tubuh bayi dengan menyelimuti bayi dan memasukkanya ke inkubator 5. Melakukan penimbangan berat badan 	<ol style="list-style-type: none"> 1. Berat badan 1385 gram, kenaikan berat badan sebanyak 75 ons dari kemarin 2. TTV: Denyut Jantung 146 x/menit, pernapasan 48 x/menit dan suhu 36.6°C 3. Kebutuhan bayi akan nutrisi belum terpenuhi dengan refleks menghisap dan menelan bayi masih lemah dan tidak dapat menyusu pada ibunya dengan baik 4. Tidak terjadi hipotermi, ditandai dengan suhu tubuh 36,6°C dan suhu tubuh hangat serta dirawat dalam inkubator
---	-------------------------------------------------------------------------	----------------------------------------------------------------------------------------------------------------------------------------	-------------------------------------------------------------------------------------------------------------------------------------------------------------------------------------------------------------------------------------------------------------------------------------------------------------------------------------------------------------------------------------------------------------------------------------------------------------------------------------------------------------------------------------------------------------------------------------------------------------------------------------------------------------------------------------------------------------------------------------------------------------------------------------------------------------------------------------------------------------------------------------------------------------------------------------------------	-------------------------------------------------------------------------------------------------------------------------------------------------------------------------------------------------------------------------------------------------------------------------------------------------------------------------------	-----------------------------------------------------------------------------------------------------------------------------------------------------------------------------------------------------------------------------------------------------------------------------------------------------------------------------------------------------------------------------------------------------------------------------------------------------------------------------------------------------------

7	13 April 2022, Pukul: 10.15 wita di RSUD Labuang Baji Makassar	Keadaan bayi lemah, kecil, banyak tidur, belum bisa menghisap puting susu, bayi di inkubator, dan berat badan 1405 gram	<p>DS:</p> <ol style="list-style-type: none"> 1. Gerakan bayi lemah, berat badan naik, dan belum bisa menghisap puting susu ibu. 2. Bayi di dalam inkubator dan ASI banyak yang keluar 3. Bayi diberi ASI perah serta dibantu susu formula 4. Masih terpasang selang dimulut bayi 5. Ibu ingin pulang atau keluar dari rumah sakit karena pertimbangan ekonomi atau biaya rumah sakit walaupun berat badan belum mencapai 2500 gram <p>DO:</p> <ol style="list-style-type: none"> 1. Keadaan umum bayi sedang 2. Berat badan sekarang 1405 gram 3. Bayi dirawat di inkubator 4. Bayi diberi ASI perah serta dibantu susu formula dengan menggunakan spoit lewat selang OGT sedikit demi sedikit dengan 7 cc setiap 3 jam pemberian 5. Tanda-tanda vital: Suhu 37°, Denyut Jantung 140 x/menit, Pernapasan :44 x/menit 	<ol style="list-style-type: none"> 1. Melakukan pemenuhan kebutuhan nutrisi pada bayi 2. Melakukan pencegahan infeksi pada bayi 3. Mengobservasi TTV 4. Menjaga suhu tubuh bayi dengan menyelimuti bayi dan memasukkannya ke inkubator 5. Melakukan penimbangan berat badan 	<ol style="list-style-type: none"> 1. Berat badan 1405 gram, kenaikan sebanyak 20 Ons dari kemarin 2. TTV: Denyut Jantung 140 x/menit, pernapasan 44 x/menit dan suhu 37°C 3. Kebutuhan bayi akan nutrisi belum terpenuhi dengan refleks menghisap dan menelan bayi masih lemah dan tidak dapat menyusu pada ibunya dengan baik 4. Tidak terjadi hipotermi, ditandai dengan suhu tubuh 37°C dan suhu tubuh hangat serta dirawat dalam inkubator 7. Infus telah dilepas
---	-------------------------------------------------------------------------	----------------------------------------------------------------------------------------------------------------------------------------	---------------------------------------------------------------------------------------------------------------------------------------------------------------------------------------------------------------------------------------------------------------------------------------------------------------------------------------------------------------------------------------------------------------------------------------------------------------------------------------------------------------------------------------------------------------------------------------------------------------------------------------------------------------------------------------------------------------------------------------------------------------------------------------------------------------------------------------------------------------------------------------------------------------------------------	--------------------------------------------------------------------------------------------------------------------------------------------------------------------------------------------------------------------------------------------------------------------------------------------------------------------------------	---------------------------------------------------------------------------------------------------------------------------------------------------------------------------------------------------------------------------------------------------------------------------------------------------------------------------------------------------------------------------------------------------------------------------------------------------------------------------------------------------------------------------

8	25 April 2022, Pukul: 11.45 wita di rumah Klien	Keadaan bayi telah membaik, dan sudah bisa menghisap puting susu dan menelan dengan baik, berat badan sekarang 1550 gram	<p>DS:</p> <ol style="list-style-type: none"> 1. Keadaan bayi telah membaik dan sudah bisa menghisap puting susu dan menelan dengan baik 2. Bayi banyak tidur dan ASI banyak 3. Bayi sudah BAB dan kencing 4. Bayi tidak dinkubator 5. Bayi diberi ASI saat bayi bangun atau lapar dan menangis <p>DO:</p> <ol style="list-style-type: none"> 1. Keadaan umum bayi baik 2. Berat badan sekarang 1550 gram, panjang badan: 40 cm 3. Tanda-tanda vital: <ol style="list-style-type: none"> a) Suhu : 36,5°C b) Denyut Jantung :148 x/menit c) Pernapasan : 50 x/menit 	<ol style="list-style-type: none"> 1. Melakukan pemenuhan kebutuhan nutrisi pada bayi 2. Melakukan pencegahan infeksi pada bayi 3. Mengobservasi TTV 4. Menjaga suhu tubuh bayi dengan menyelimuti bayi dan memasukkanya ke inkubator 5. Melakukan penimbangan berat badan 	<ol style="list-style-type: none"> 1. Pemenuhan kebutuhan nutrisi terpenuhi dengan memberikan ASI pada bayi 2. Tidak terlihat tanda-tanda infeksi 3. Pernapasan 50 x/menit, denyut jantung 148 x/menit, dan suhu 36,5°C 4. Bayi telah dibedong 5. Berat badan sekarang 1550 gram 6. Tidak adanya tanda-tanda terjadinya hipotermi.
---	-------------------------------------------------------	--------------------------------------------------------------------------------------------------------------------------	-------------------------------------------------------------------------------------------------------------------------------------------------------------------------------------------------------------------------------------------------------------------------------------------------------------------------------------------------------------------------------------------------------------------------------------------------------------------------------------------------------------------------------------------------------------------------------------------------------------------------------------------------------------------------------------------	-------------------------------------------------------------------------------------------------------------------------------------------------------------------------------------------------------------------------------------------------------------------------------------------------------------------------------	------------------------------------------------------------------------------------------------------------------------------------------------------------------------------------------------------------------------------------------------------------------------------------------------------------------------------------------------------------------------------------------------

9	09 Mei 2022, Pukul: 10.00 wita di Rumah Klien	Keadaan bayi telah membaik, berat badan naik, sudah bisa menghisap puting susu dan menelan dengan baik, berat badan sekarang 1845 gram	<p>DS:</p> <ol style="list-style-type: none"> 1. Keadaan bayi telah membaik, berat badan naik, sudah bisa menghisap puting susu dan menelan dengan baik 2. Bayi banyak tidur dan ASI banyak 3. Bayi diberi ASI saat bayi bangun atau lapar dan menangis 4. Bayi telah BAB dan BAK <p>DO:</p> <ol style="list-style-type: none"> 1. Keadaan umum bayi baik 2. Kesadaran composmentis 3. Berat badan sekarang 1845 gram, panjang badan 46 cm 4. Tanda-tanda vital <ol style="list-style-type: none"> a) Suhu : 37°C b) Denyut Jantung :140 x/menit c) Peranapasan :48 x/menit 	<ol style="list-style-type: none"> 1. Melakukan pemenuhan kebutuhan nutrisi pada bayi 2. Melakukan pencegahan infeksi pada bayi 3. Mengobservasi TTV 4. Menjaga suhu tubuh bayi dengan menyelimuti bayi dan melakukan bedong 5. Melakukan penimbangan berat badan 	<ol style="list-style-type: none"> 1. Pemenuhan kebutuhan nutrisi terpenuhi dengan memberikan ASI pada bayi 2. Tidak terlihat tanda-tanda infeksi 3. Pernapasan 48 x/menit, denyut jantung 140 x/menit, dan suhu 37°C 4. Bayi telah dibedong 5. Berat badan sekarang 1845 gram 6. Tidak adanya tanda-tanda terjadinya hipotermi
---	-----------------------------------------------------	----------------------------------------------------------------------------------------------------------------------------------------	---------------------------------------------------------------------------------------------------------------------------------------------------------------------------------------------------------------------------------------------------------------------------------------------------------------------------------------------------------------------------------------------------------------------------------------------------------------------------------------------------------------------------------------------------------------------------------------------------------------------------------------------------------------------------------------------------------------	----------------------------------------------------------------------------------------------------------------------------------------------------------------------------------------------------------------------------------------------------------------------------------------------------------------------	---------------------------------------------------------------------------------------------------------------------------------------------------------------------------------------------------------------------------------------------------------------------------------------------------------------------------------------------------------------------------------------------

10	20 Mei 2022, Pukul: 09.05 wita di Rumah Klien	Keadaan bayi telah membaik, berat badan naik, sudah menghisap ptuing susu dan menelan dengan baik, berat badan sekarang 2240 gram	<p>DS:</p> <ol style="list-style-type: none"> 1. Keadaan bayi telah membaik, berat badan naik, sudah bisa menghisap puting susu dan menelan dengan baik 2. Bayi banyak tidur dan ASI banyak 3. Bayi diberi ASI saat bayi bangun atau lapar dan menangis 4. Bayi telah BAB dan BAK <p>DO:</p> <ol style="list-style-type: none"> 1. Keadaan umum bayi baik 2. Kesadaran composmentis 3. Berat badan sekarang 2240 gram, panjang badan 47 cm 4. Tanda-tanda vital <ol style="list-style-type: none"> a) Suhu : 36,6°C b) Denyut Jantung :144 x/menit c) Pernapasan : 48 x/menit 	<ol style="list-style-type: none"> 1. Melakukan pemenuhan kebutuhan nutrisi pada bayi 2. Melakukan pencegahan infeksi pada bayi 3. Mengobservasi TTV 4. Menjaga suhu tubuh bayi dengan menyelimuti bayi dan melakukan bedong 5. Melakukan penimbangan berat badan 	<ol style="list-style-type: none"> 1. Pemenuhan kebutuhan nutrisi terpenuhi dengan memberikan ASI pada bayi 2. Tidak terlihat tanda-tanda infeksi 3. Pernapasan 48 x/menit, denyut jantung 140 x/menit, dan suhu 37°C 4. Bayi telah dibedong 5. Berat badan sekarang 1845 gram 6. Tidak adanya tanda-tanda terjadinya hipotermi.
----	-----------------------------------------------------	-----------------------------------------------------------------------------------------------------------------------------------	-----------------------------------------------------------------------------------------------------------------------------------------------------------------------------------------------------------------------------------------------------------------------------------------------------------------------------------------------------------------------------------------------------------------------------------------------------------------------------------------------------------------------------------------------------------------------------------------------------------------------------------------------------------------------------------------------------	----------------------------------------------------------------------------------------------------------------------------------------------------------------------------------------------------------------------------------------------------------------------------------------------------------------------	----------------------------------------------------------------------------------------------------------------------------------------------------------------------------------------------------------------------------------------------------------------------------------------------------------------------------------------------------------------------------------------------

11	30 Mei 2022, Pukul: 08.45 wita di Rumah Klien	Keadaan bayi telah membaik, sudah bisa menghisap puting susu dan menelan dengan baik, berat badan sudah normal yaitu 2500 gram	<p>DS:</p> <ol style="list-style-type: none"> 1. Keadaan bayi telah membaik dan sudah bisa menghisap puting susu dan menelan dengan baik 2. Bayi banyak tidur 3. Bayi diberi ASI dibantu susu formula saat bayi bangun atau lapar dan menangis 4. ASI banyak dan lancar 5. Bayi telah BAB dan BAK 6. Bayi telah diberi imunisasi BCG 3 hari yang lalu <p>DO:</p> <ol style="list-style-type: none"> 1. Keadaan umum bayi baik 2. Kesadaran composmentis 3. Berat badan sekarang 2500 gram, panjang badan 49 cm 4. Bayi menghisap puting susu dengan kuat 5. Tanda-tanda vital: <ol style="list-style-type: none"> a) Suhu : 37,1°C b) Denyut Jantung :146 x/menit c) Pernapasan : 47 x/menit 	<ol style="list-style-type: none"> 1. Melakukan pemenuhan kebutuhan nutrisi pada bayi 2. Melakukan pencegahan infeksi pada bayi 3. Mengobservasi TTV 4. Menjaga suhu tubuh bayi dengan menyelimuti bayi dan melakukan bedong 5. Melakukan penimbangan berat badan 	<ol style="list-style-type: none"> 1. Pemenuhan kebutuhan nutrisi terpenuhi dengan memberikan ASI pada bayi 2. Tidak terlihat tanda-tanda infeksi 3. Pernapasan 48 x/menit, denyut jantung 140 x/menit, dan suhu 37°C 4. Bayi telah dibedong 5. Berat badan sekarang 1845 gram 6. Tidak adanya tanda-tanda terjadinya hipotermi.
----	-----------------------------------------------------	--------------------------------------------------------------------------------------------------------------------------------	-----------------------------------------------------------------------------------------------------------------------------------------------------------------------------------------------------------------------------------------------------------------------------------------------------------------------------------------------------------------------------------------------------------------------------------------------------------------------------------------------------------------------------------------------------------------------------------------------------------------------------------------------------------------------------------------------------------------------------------------------------------------------------------------------------------------------------------------------	----------------------------------------------------------------------------------------------------------------------------------------------------------------------------------------------------------------------------------------------------------------------------------------------------------------------	----------------------------------------------------------------------------------------------------------------------------------------------------------------------------------------------------------------------------------------------------------------------------------------------------------------------------------------------------------------------------------------------

BAB IV

PEMBAHASAN

Dalam menganalisis bab ini penulis akan membandingkan tentang kesenjangan antara teori dan hasil tinjauan kasus pelaksanaan asuhan kebidanan bayi Ny "H" dengan Berat Lahir Sangat Rendah (BLSR) di Rumah Sakit Umum Labuang Baji Makassar tahun 2021

Dalam bab ini, penulis menerangkan tujuh langkah berdasarkan pendekatan asuhan kebidanan Varney yaitu, mengumpulkan data dasar, merumuskan diagnosis/masalah aktual, merumuskan diagnosis/masalah potensial, melaksanakan tindakan segera atau kerjasama emergency, merencanakan asuhan yang akan dilakukan, melakukan asuhan yang telah direncanakan dan mengevaluasi asuhan kebidanan Ny "H".

1. Langkah I: Pengkajian dan Analisis Data

Teori menjelaskan pada langkah pertama, pengkajian dilakukan dengan semua data dasar yang diperlukan untuk penilaian lengkap tentang kondisi klien, yaitu anamnesis, jika perlu pemeriksaan fisik, pemeriksaan catatan saat ini atau sebelumnya dan data laboratorium serta perbandingan dengan hasil penelitian

Pada langkah pertama ini dilakukan pengkajian dengan mengumpulkan semua data yang diperlukan untuk mengevaluasi keadaan klien secara lengkap.

Tahap ini dimulai dengan pengumpulan data melalui anamnesa pada klien, yang meliputi identitas klien, data biologis atau fisiologis, riwayat medis dan kesehatan, pemeriksaan fisik dengan menggunakan format

yang tersedia data berasal dari berbagai sumber yaitu klien, keluarga serta tenaga kesehatan lainnya untuk memudahkan pendataan.

Langkah ini merupakan langkah awal yang akan menentukan langkah berikutnya sehingga kelengkapan data sesuai dengan kasus yang dihadapi akan menentukan benar atau tidaknya proses interpretasi data pada tahap selanjutnya.

Pengkajian dilakukan untuk mengetahui masalah yang dihadapi yang berkaitan dengan bayi dengan Berat Badan Lahir Sangat Rendah (BBLSR) ataupun yang dikeluhkan. Data yang diambil dari studi kasus bayi Ny "H" dengan Bayi Berat Lahir Sangat Rendah (BBLSR) selama bayi dirawat di Rumah Sakit sampai dilakukan kunjungan rumah klien meliputi:

Pada kasus ini setelah dilakukan pengkajian berdasarkan data subjektif yaitu HPHT tanggal 9 Oktober 2021, taksiran persalinan tanggal 16 juni 2022, anak pertama dan tidak pernah keguguran. Selama hamil imunisasi TT 1 kali yaitu pada tanggal 5 maret 2022, selama hamil ibu tidak pernah mengkonsumsi tablet Fe tetapi hanya mengkonsumsi tablet kalk 7 biji per hari. Bayi lahir secara normal dengan berat badan 1000 gram dan panjang badan 35 cm, jenis kelamin laki-laki pada tanggal 4 April 2022.

Pengkajian pada bayi diumur 3 hari tanggal 07 April 2022 bayi dirawat di inkubator, keadaan umum bayi lemah, berat badan lahir 1000 gram dan hasil penimbangan hari ini 1103 gram, refleks menghisap lemah dan bayi belum bisa menghisap putting susu, terpasang selang OGT pada bayi, tanda-tanda vital denyut jantung 120x/menit, pernapasan 44 x/menit, suhu 36,7°C. dada ikut dengan gerakan nafas, keadaan tali pusat sudah kering dan dijepit, tidak

bengkak, tidak ada infeksi dan pendarahan, gerakan tangan dan kaki lemah, dan integritas kulit tampak tipis, lemak kulit kurang, tampak kemerahan dan tidak ada lanugo, dan bayi diberi SF dengan menggunakan spuit lewat OGT sebanyak 1 cc selama ± 15 menit tiap 3 jam.

Berdasarkan tinjauan teoritis, etiologi yang mempengaruhi kejadian BBLSR dengan persalinan *preterm* (prematur) yaitu faktor Ibu: toksemia gravidarum (Pre- klampsia dan eklampsia), riwayat kelahiran prematur sebelumnya, perdarahan *antepartum*, malnutrisi, dan anemia, kelainan berbentuk uterus (misal: uterus bikornis, inkompeten serviks), tumor (misal: mioma uteri, eistoma), ibu yang menderita penyakit akut dengan gejala panas tinggi (misal: tifus abdominalis dan malaria), kronis (misal: TBC, penyakit jantung, hipertensi, penyakit ginjal (*glomerulonefritis* akut), trauma pada masa kehamilan antara lain jatuh, kebiasaan ibu (ketergantungan obat narkotik, rokok, dan alkohol), usia ibu pada waktu hamil kurang dari 20 tahun atau lebih dari 35 tahun, bekerja yang terlalu berat, jarak hamil dan bersalin terlalu dekat, dan perdarahan antepartum (Rukiyah, dkk, 2013: 244).

Faktor janin: kehamilan ganda, hidramnion, ketuban pecah dini, cacat bawaan, kelainan kromosom, infeksi (misal: rubella, sifilis, toksoplasmosis), *insufensi* plasenta, inkompatibilitas darah ibu dari janin (faktor rhesus, golongan darah A, B, dan O), dan infeksi dalam rahim. Selain faktor ibu dan janin ada pula faktor lain: faktor plasenta, plasenta previa, solusi plasenta, faktor lingkungan (radiasi dan zat-zat beracun) dan faktor keadaan sosial ekonomi yang rendah (kebiasaan, pekerjaan yang melelahkan dan merokok (Rukiyah, dkk, 2013:244).

Berdasarkan analisis data *multivariate*, didapatkan faktor risiko faktor yang paling berpengaruh yaitu usia kehamilan, preeklampsia, hidramnion, kehamilan ganda, dan jenis kelamin (Makbruri, 2015:733).

Bayi berat lahir sangat rendah mempunyai karakteristik yaitu berat badan kurang dari 1500 gram, panjang kurang dari 45 cm, lingkaran dada kurang dari 30 cm, lingkaran kepala kurang dari 33 cm, usia kehamilan kurang dari 37 minggu, kepala relatif lebih besar, kulit tipis transparan, rambut lanugo banyak, lemak kulit kurang, otot hipotonik lemah, pernapasan tidak teratur dapat terjadi apnea (gagal napas), ekstremitas : paha abduksi, sendi lutut/ kaki fleksi-lurus, kepala tidak mampu tegak, pernapasan sekitar 45 sampai 50 denyut per menit dan frekuensi nadi 100 sampai 140 denyut per menit (Manuaba, IAC, dkk, 2010:438).

Tanda dan gejala bayi berat lahir sangat rendah sebagai berikut: umur kehamilan sama dengan atau kurang dari 37 minggu, berat badan sama dengan atau kurang dari 2500 gram, panjang badan sama dengan atau kurang 46 cm, kuku panjangnya belum melewati ujung jari, batas dahi dan rambut tidak jelas, lingkaran kepala sama dengan atau kurang dari 33 cm, lingkaran dada sama dengan atau kurang dari 30 cm, rambut lanugo masih banyak, jaringan lemak subkutan tipis atau kurang, tulang rawan dan daun telinga belum sempurna pertumbuhannya, sehingga tidak teraba tulang rawan daun telinga, tumit mengilap, dan telapak kaki halus.

Alat kelamin: pada laki-laki pigmentasi dan rugae pada skrotum kurang, testis belum turun ke dalam skrotum. Untuk bayi perempuan klitoris menonjol,

labia minora belum tertutup oleh labia mayora, tonus otot lemah, sehingga bayi kurang aktif dan pergerakannya lemah, fungsi saraf yang belum atau kurang matang, mengakibatkan refleks isap, menelan dan batuk masih lemah atau tidak efektif, dan tangisannya lemah, jaringan kelenjar mammae masih kurang akibat pertumbuhan otot dan jaringan lemak masih kurang (Amiruddin, R, & Hasmi, 2014:147-148).

Bayi kurang bulan ialah bayi dengan masa kehamilan kurang dari 37 minggu (259 hari) (Amiruddin, R, & Hasmi, 2014:138). Bayi berat lahir rendah (BBLR) ialah bayi baru lahir yang berat badannya saat lahir kurang dari 2.500 gram (sampai dengan 2.499 gram) (Rukiah, dkk, 2013:26). Berat bayi lahir rendah (BBLR) adalah bayi yang memiliki berat badan 2500 gram atau kurang saat lahir (Williamson, R, & Kenda, C, 2013:4). Bayi berat badan lahir cukup: bayi dengan berat lahir > 2500 gram.

Bayi berat badan lahir rendah (BBLR) atau *Low Birthweight Infant*: bayi dengan berat badan lahir kurang dari 1500-2500 gram. Bayi berat badan lahir sangat rendah (BBLSR) atau *Very Low Birthweight Infant*: bayi dengan berat badan lahir 1000-1500 gram (Marmi & Kukuh, R, 2015:3). Bayi berat lahir sangat rendah (BBLSR), berat lahir 1000-1500 g (<1500 g) (Amiruddin, R, & Hasmi, 2014:141).

Berdasarkan tinjauan teoritis dan studi kasus pada bayi Ny “H” dengan bayi berat badan lahir sangat rendah (BBLSR) ditemukan banyak persamaan dengan tinjauan teoritis dan studi kasus sehingga tidak terjadi perbedaan yang

menyebabkan bayi Ny “H” dengan bayi berat badan lahir sangat rendah (BBLSR)

2. Langkah II: Identifikasi Diagnosa/Masalah Aktual

Berdasarkan data yang diperoleh diagnosa atau masalah aktual pada bayi Ny “H” adalah NKB/SMK/SPT/PBK, bayi berat lahir sangat rendah (BBLSR). Bayi dengan berat badan 1103 gram umur 3 hari, umur 4 hari berat badan 1170 gram, umur 5 hari berat badan 1220 gram, umur 6 hari berat badan 1285 gram, umur 7 hari berat badan 1310 gram, umur 8 hari berat badan 1385 gram, umur 9 hari 1405 gram dengan konsep teori bahwa bayi berat lahir sangat rendah adalah bayi yang lahir dengan berat badan 1000 gram sampai 1500 gram, maka hal ini sesuai dengan data yang menandakan bayi tersebut adalah berat lahir sangat rendah (BBLSR) (Marni & Kukuh, R, 2015:3)

Umur 21 hari berat lahir 1550 gram, umur 1 bulan 7 hari berat lahir 1845, umur 1 bulan 18 hari berat lahir 2240 gram dengan konsep teori bahwa bayi berat lahir rendah adalah bayi yang lahir dengan berat badan 1500 gram sampai 2500 gram, maka hal ini sesuai dengan data yang ada yang menandakan bayi tersebut adalah bayi berat lahir rendah (BBLR) (Amiruddin, R, & Hasmi, 2014:1410).

Bayi lahir dengan masa gestasi 28 minggu yaitu NKB/SMK dengan konsep teori bahwa neonatus kurang bulan (NKB) adalah bayi yang lahir dengan umur kehamilan kurang dari 37 minggu dan sesuai masa kehamilan (SMK) merupakan bayi yang sesuai dengan berat badan untuk usia kehamilan (berat terletak antara persentil ke-10 sampai persentil ke-90), pada *intrauterus growth curve*. maka hal ini sesuai dengan data yang ada dari tanggal HPHT 9 Oktober 2021, HTP

tanggal 16 Juli 2022 dengan masa gestasi 28 minggu dan umur kehamilan kurang dari 37 minggu dan pengkajian umur 7 hari berat badan 1405 gram yang menandakan bayi tersebut adalah neonatus kurang bulan (NKB) dan sesuai masa kehamilan (SMK) (Maryunani, A, 2013).

Bayi lahir normal dengan SPT/PBK dengan konsep teori persalinan spontan yaitu persalinan dengan proses pengeluaran janin secara spontan melalui pervaginam dengan presentasi belakang kepala tanpa komplikasi baik pada ibu maupun janin. Maka hal ini sesuai dengan data yang ada bahwa bayi Ny “H” lahir secara spontan melalui pervaginam dengan presentasi belakang kepala dengan bantuan bidan dikarenakan ukurannya yang kecil dan belum termasuk ukuran bayi yang normal dan juga adanya tanda-tanda persalinan pada ibunya seperti adanya kontraksi secara adekuat yang ditandai dengan perubahan serviks yang progresif dan diakhiri dengan pembukaan lengkap (10 cm) yang menandai bayi adalah persalinan spontan (SPT) dan presentasi belakang kepala (PBK).

Gangguan pemenuhan kebutuhan nutrisi, berdasarkan teori bahwa bayi berat lahir sangat rendah refleks menghisap dan menelannya masih lemah dan belum sempurna, otot pencernaan belum sempurna atau masih lemah, dan pusat pengaturan suhu badan masih dalam perkembangan. Dengan demikian tidak ada kesenjangan antara konsep dengan studi kasus bayi Ny “H”.

3. Langkah III: Identifikasi Diagnosa/Masalah Potensial

Adapun masalah potensial yang dapat ditegakkan pada studi kasus ini adalah gangguan imunologi ini berpotensi terjadi hipotermi, hipoglekemia, hiperbilirubinemia, sindrom gangguan pernapasan idiopatik dan perdarahan spontan dalam entriklal otak lateral, sebagai berikut.

Masalah potensial di Rumah Sakit Umum Labuang Baji Makassar terjadinya hipotermi, berdasarkan teori bahwa bayi berat lahir sangat rendah mudah mengalami hipotermi karena hanya memiliki sedikit lemak tubuh dan pengaturan suhu tubuh pada bayi belum matang serta kehilangan panas disebabkan oleh permukaan tubuh bayi yang kurang relatif lebih luas bila dibandingkan dengan berat badan (Maryunani, A, 2013).

Potensial terjadinya hipoglekemia, berdasarkan teori bahwa bayi berat lahir sangat rendah mudah mengalami hipoglekemia karena hanya sedikitnya simpanan energi atau cadangan glukosa dalam hati berkurang sehingga kadar gula dalam darah akan menurun pada bayi (Maryunani, A, 2013).

Potensial terjadinya hiperbilirubinemia, berdasarkan teori bahwa bayi berat lahir sangat rendah dengan umur kehamilan kurang bulan dapat mengalami hiperbilirubinemia terjadi karena fungsi hati belum matang atau belum terbentuk sempurna pada bayi sehingga menjadi kuning lebih awal dan lebih lama daripada bayi yang cukup beratnya (Maryunani, A, 2013)

Sindrom gangguan pernapasan idiopatik (penyakit *membrane hialin*) sering terjadi BBLSR kurang bulan yaitu pernapasan tidak teratur, merintih waktu

ekspirasi, thoraks yang lunak dan otot respirasi yang lemah, resiko spirasi akibat belum terkoordinirnya reflek menghisap dan refleks menelan.

Potensial terjadinya perdarahan spontan dalam ventrikel otak lateral, berdasarkan teori bahwa bayi berat lahir sangat rendah dengan umur kehamilan kurang bulan dapat mengalami perdarahan spontan dalam ventrikel otak lateral karena berhubungan belum matangnya sistem pembekuan darah dan organ pada bayi belum matang atau belum terbentuk sempurna (Maryunani, A, 2013)

Masalah potensial di Rumah terjadinya hipotermi dan hipoglekemia karena bayi berat lahir hanya memiliki sedikit lemak tubuh dan pengaturan suhu tubuh pada bayi belum matang serta kehilangan panas disebabkan oleh permukaan tubuh bayi yang kurang relatif lebih luas bila dibandingkan dengan berat badan. Bayi berat lahir sangat rendah mudah mengalami hipoglekemia karena hanya sedikit simpanan energi atau cadangan glukosa dalam hati berkurang sehingga kadar gula dalam darah akan menurun pada bayi (Maryunani, A, 2013).

Potensial terjadinya hipotermi, hipoglekemia, hiperbilirubinemia, dan perdarahan spontan dalam ventrikel otak lateral tetap mengacu pada konsep dasar dan data yang ada dalam menegakkan masalah yang mungkin muncul pada klien bila tidak segera ditangani. Sehingga pada tahap ini tidak ditemukan adanya kesenjangan antara konsep dasar dan masalah potensail pada bayi Ny "H".

4. Langkah IV: Identifikasi Tindakan Segera/Kolaborasi

Menurut teori tindakan segera/kolaborasi, di Rumah Sakit jika dalam keadaan tertentu terjadi kejadian hipotermi, hipoglikemia, hiperbilirubinemia, sindrom gangguan pernapasan idiopatik (penyakit *membran hialin*), dan perdarahan spontan dalam ventrikel otak lateral maka perlu dilakukan tindakan tergantung keadaan bayi. Bayi Ny “H” tidak dilakukan tindakan segera/kolaborasi karena kondisi bayi tidak memerlukan tindakan tersebut sehingga dapat terlihat adanya kesesuaian antara pelaksanaan tindakan dengan yang seharusnya menurut teori yang ada.

Pengkajian di rumah juga, bayi Ny “H” tidak dilakukan tindakan segera/kolaborasi karena kondisi bayi tidak memerlukan tindakan tersebut sehingga dapat terlihat adanya kesesuaian antara pelaksanaan tindakan dengan yang seharusnya menurut teori yang ada.

5. Langkah V: Rencana Asuhan Kebidanan

Tinjauan asuhan kebidanan pada bayi Ny “H” yang dilakukan di lahan praktik meliputi di Rumah Sakit Umum Labuang Baji Makassar selama 7 hari mulai dari tanggal 07 s/d 13 April 2017 dan di Rumah klien di Rappocicni Raya dengan 4 kali kunjungan pada tanggal 25 April 2022, 09 Mei, 20 Mei dan 30 Mei 2022.

Pengkajian di Rumah Sakit Umum Labuang Baji Makassar meliputi menganjurkan ibu untuk memberikan ASI sesuai kebutuhan bayi, memberikan penjelasan pada ibu tentang pentingnya pemberian ASI dan cara menyusui yang benar pemasangan selang *Oral Gastric Tube (OGT)*, menimbang berat badan

bayi setiap hari, dan mempertahankan suhu tubuh bayi dengan perawatan inkubator dan tetap terbungkus.

Kemudian mengobservasi tanda-tanda vital seperti suhu badan, pernapasan, dan frekuensi jantung, mengganti popok/pakaian bayi setiap kali basah, memberikan ASI perah dibantu susu formula dengan menggunakan spoit melalui OGT setiap 3 jam sebanyak 1 cc, perawatan tali pusat secara aseptik dan antiseptik, memberikan bayi obat injeksi yaitu *ampicillin* dan *gentamicine*, dan memberikan cairan glukosa 10% dan *aminosteril infant* 6% 3 cc/jam.

Pengkajian di rumah klien meliputi memberikan penjelasan pada ibu tentang cara menyusui yang benar dan pentingnya pemberian ASI eksklusif yaitu bayi diberi ASI selama 6 bulan tanpa memberikan makanan apapun kecuali obat dari dokter, menganjurkan ibu untuk memberikan ASI secara *on demand* pada bayi, menganjurkan ibu memberi bayi MP ASI setelah 6 bulan, mengobservasi tanda-tanda vital, menimbang berat badan bayi setiap hari, menganjurkan ibu untuk mengganti pakaian dan popok jika telah BAB/BAK, lembab dan basah, mengingatkan ibu untuk mencuci tangan sebelum dan sesudah tindakan, menganjurkan ibu untuk mempertahankan suhu tubuh bayi dengan membedong bayi, menganjurkan ibu untuk kontrol tumbuh kembang bayi dan imunisasi sesuai jadwal.

Berdasarkan tinjauan teoritis, asuhan yang diberikan bayi dengan Berat Badan Lahir Sangat Rendah (BBLSR) adalah tindakan umum dan khusus pada BBLSR. Adapun secara khusus yaitu inkubator. Cara pemakaian inkubator adalah pastikan inkubator berfungsi dengan baik, nyalakan alat sebelum di pakai

agar matras, linen hangat dan atur suhu inkubator yang dikehendaki (dilakukan bertahap) sesuai umur dan berat bayi, lalu gunakan satu inkubator untuk satu bayi. Periksa suhu inkubator dengan termometer ruang, minimalkan membuka pintu inkubator, jaga lubang selalu tertutup agar suhu inkubator tetap hangat, lalu bersihkan inkubator dengan desinfektan dan ganti air *reservoir* setiap hari (Sudarti & Afroh, F, 2013:14-15).

Secara umum yaitu mempertahankan suhu tubuh dengan ketat karena bayi BBLSR mudah mengalami hipotermi, maka itu suhu tubuhnya harus di pertahankan dengan ketat, mencegah infeksi dengan ketat karena bayi BBLR sangat rentan akan infeksi. Adapun prinsip – prinsip pencegahan infeksi adalah termasuk cuci tangan sebelum memegang bayi, pengawasan nutrisi (ASI) refleks menelan bayi BBLSR belum sempurna dan sangat lemah, sehingga pemberian nutrisi harus di lakukan dengan cermat. Sebagai langkah awal jika bayi BBLR bisa menelan adalah tetesi ASI dan jika bayi BBLSR belum bisa menelan segera rujuk (rujuk ke rumah sakit jika bayi BBLRnya di tangani di Puskesmas) (Sudarti & Afroh, F, 2013:6).

Penimbangan ketat, perubahan berat badan mencerminkan kondisi gizi / nutrisi bayi dan erat kaitannya dengan daya tahan tubuh, oleh sebab itu penimbangan berat badan harus di lakukan dengan ketat. Kebutuhan cairan untuk bayi baru lahir adalah 120 – 150 ml / kg/hari atau 100 – 120 ml/kg/hari. Pemberian di lakukan secara bertahap sesuai dengan kemampuan bayi untuk segera mungkin mencukupi kebutuhan cairan/kalori. Selain itu kapasitas lambung bayi BBLR sangat kecil sehingga minum harus sering di berikan tiap

jam. Perhatikan apakah selama pemberian minum bayi menjadi cepat lelah, menjadi biru atau perut membesar (kembung) (Amiruddin, R, & Hasmi, 2014:142-143).

Konsep dasar dan asuhan kebidanan pada bayi Ny “H” berdasarkan dengan intervensi yang dilakukan tidak ditemukan adanya kesenjangan antara apa yang ada dalam konsep dasar dengan yang dilakukan dilahan praktik.

6. Langkah VI: Implementasi Asuhan

Implementasi dapat dilaksanakan seluruhnya oleh bidan ataupun dilaksanakan klien serta kerjasama dengan tim petugas kesehatan lainnya sesuai dengan tindakan yang telah direncanakan. Pada saat melakukan pendekatan pada klien dan keluarga dengan maksud dan tujuan untuk memberikan edukasi mengenai bayi dengan berat badan lahir sangat rendah (BBLSR).

Dalam tinjauan pustaka dilakukan bahwa semua tindakan yang telah direncanakan dilaksanakan dengan memperhatikan efisiensi dan keamanan tindakan yang diberikan pada klien sesuai dengan kondisi klien atau kebutuhan klien.

Pada studi kasus bayi dengan berat badan lahir sangat rendah (BBLSR) pada bayi Ny “H” tertrukstur dengan baik sesuai perencanaan yang terdapat didalam teori tinjauan pustaka. Pada studi kasusu bayi dengan berat badan lahir sangat rendah (BBLSR) pada bayi Ny “H”, semua tindakan yang telah direncanakan sudah terlaksana dengan baik antara klien dan peneliti. Maka ditemukan tidak adanya kesenjangan antara teori dan kasus

7. Langkah VII: Evaluasi

Langkah ini merupakan akhir dari proses manajemen asuhan kebidanan sehingga merupakan penilaian terhadap tingkat keberhasilan asuhan yang diberikan kepada klien dengan berpedoman masalah dan tujuan yang telah ditetapkan sebelumnya

Evaluasi setelah dilakukan tindakan yaitu:

Selama asuhan 7 hari di Rumah Sakit Umum Labuang Baji Makassar, kebutuhan bayi akan nutrisi belum terpenuhi karena terjadinya gangguan pemenuhan kebutuhan nutrisi sebab organ-organ pada bayi yang belum cukup bulan belum matang seperti organ pencernaan belum terbentuk sempurna dan refleks menghisap dan menelan masih lemah.

Selama 7 hari berat badan bayi naik, bayi lemah menghisap dan menelan serta produksi ASI lancar dan ibu meninggalkan rumah sakit karena pertimbangan ekonomi. Tidak terjadi hipotermi, ditandai dengan selama asuhan di rumah sakit tanda-tanda vital dalam batas normal dan dirawat di inkubator. Tidak terjadi hipoglikemia ditandai dengan pemberian infus cairan glukosa untuk memenuhi kebutuhan nutrisi pada bayi yang refleks menghisap dan menelannya masih lemah.

Tidak terjadi sindrom gangguan pernapasan idiopatik (penyakit *membran hialin*), hiperbilirubinemia, dan perdarahan spontan dalam ventrikel otak lateral karena diberi obat *ampicillin* dan *gentamicine* untuk pengobatan infeksi yang akan terjadi pada bayi. Selama 7 hari asuhan berat badan bayi naik.

Pemantauan berat badan di rumah dilakukan 4 kali, kunjungann pertama berat badan bayi sudah naik yaitu 1550 gram di umur 21 hari dengan refleks menghisap dan menelan baik. Kunjungan kedua berat badan 1845 gram di umur 1 bulan 7 hari, kunjungan ketiga berat badan 2240 gram di umur kehamilan 1 bulan 18 hari dan 2500 gram di umur kehamilan 1 bulan 28 hari, berarti ibu mampu merawat bayinya dengan baik selama di rumah karena dibuktikan berat badan bayi naik setiap kali kunjungan dan faktor umur bayi yang juga menandakan organ-organnya sudah terbentuk sempurna dan telah berfungsi sesuai fungsinya seperti organ pencernaan telah terbentuk sempurna dan berfungsi dengan baik dan dapat menampung banyak yang diminum bayi.

Bila bayi sudah dapat ASI secara penuh pada semua kategori dan sudah berusia 7 hari, maka penambahan ASI sesuai dengan penambahan BB agar penambahan ASI tetap 180 ml/kg/hari, penambahan jumlah ASI 20 ml/kg/hari sampai tercapai jumlah 180 ml/kg.hari, apabila kenaikan BB tidak adekuat, penambahan pemberian ASI 200 ml/kg/hari, dan apabila kenaikan BB kurang dari jumlah yang sudah ditentukan, maka dalam waktu 1 minggu bayi sudah dapat ASI dan tangani kenaikan BB yang tidak adekuat (Sudarti & Afroh, F, 2013:48-50).

Dari hasil evaluasi melalui tinjauan teoritis dengan asuhan kebidanan tidak ditemukan adanya kesenjangan antara tinjauan teoritis dengan studi kasus bayi Ny "H" tetapi masih perlu adanya perhatian dalam memberikan asuhan selanjutnya.

BAB V

PENUTUP

Setelah mempelajari teori dan tinjauan pustaka serta hasil pengajian manajemen asuhan kebidanan bayi baru lahir dengan berat badan lahir sangat rendah (BBLSR) pada bayi Ny “H” di Rumah Sakit Umum Labuang Baji Makassar Tahun 2021, penulis bisa menarik kesimpulan dan saran sebagai berikut

A. Kesimpulan

Berdasarkan asuhan kebidanan yang telah dilakukan dan pembahasan asuhan kebidanan bayi dengan berat badan lahir sangat rendah (BBLSR) pada bayi Ny “H” di Rumah Sakit Umum Labuang Baji Makassar yang menggunakan 7 langkah varney mulai dari pengumpulan data sampai evaluasi, maka penulis dapat mengambil kesimpulan

1. Pada pengkajian didapatkan bayi Ny “H” usia 3 hari dengan Berat Badan Lahir Sangat Rendah (BBLSR) dengan berat badan sekarang 1103 gram dan berat badan lahir 1000 gram.
2. Diagnosa/masalah aktual yang ditegakkan pada bayi Ny “H” dengan Bayi Berat Lahir Sangat Rendah umur 3 hari dimana bayi dengan berat badan kurang dari berat badan seharusnya untuk umur kehamilan kurang bulan maka diagnosis yang neonatus kurang bulan-kecil masa kehamilan (NKB-SMK)
3. Diagnosa/masalah potensial yang ditegakkan pada Ny ”H” dengan bayi berat lahir sangat rendah umur 3 hari sangat rentan terjadi hipotermi, hipoglekimia, dan hiperbilirubinemia, sindrom gangguan pernapasan, idiopatik, dan

pendarahan spontan pada ventrikel otak lateral.

4. Tindakan segera/Kolaborasi yang dilaksanakan pada bayi Ny “H” dengan bayi berat lahir sangat rendah umur 3 hari maka diperlukan tindakan segera, tetapi tidak di temukan adanya indikasi untuk dilakukannya kolaborasi dengan tingkat kesehatan yang lebih tinggi.
5. Intervensi/rencana asuhan kebidanan pada kasus bayi Ny “H” dengan bayi berat lahir sangat rendah maka dilakukan perencanaan yaitu dengan pemberian nutrisi yang adekuat, penimbangan berat badan secara teratur, mengobservasi TTV, menjaga suhu tubuh bayi dan melakukan pencegahan infeksi.
6. Penatalaksanaan tindakan asuhan kebidanan pada kasus bayi Ny “H” dengan Berat Badan Lahir Sangat Rendah (BBLSR) dilakukan pelaksanaan sesuai dengan perencanaan yang dibuat yaitu dengan pemberian nutrisi yang adekuat, penimbangan berat badan, observasi TTV, menjaga suhu tubuh dan melakukan pencegahan infeksi.
7. Tindakan evaluasi pada bayi Ny “H” dengan BBLSR yang didapatkan yaitu berat badan bayi terus meningkat dari 1000 gram menjadi 2500 gram, nutrisi bayi terpenuhi, tidak adanya tanda-tanda potensial seperti hipotermi, hipoglekimia, hiperbilirubinemia, sindrom gangguan pernapasan idiopatik, dan pendarahan spontan pada ventrikel otak lateral, dan TTV dalam batas normal.

B. Saran

Berdasarkan tinjauan kasus yang telah dilakukan dan pembahasan yang telah memberikan sedikit masukan atau saran dan berharap bidan memberi banyak manfaat

1. Untuk Bidan

- a. Sebagai bidan dalam melakukan tindakan harus membina hubungan yang sangat baik antara pasien dengan keluarga sehingga tercapai tujuan yang diinginkan
- b. Dalam menjalankan tugas sebagai tenaga kesehatan yaitu memberikan tindakan asuhan yang harus diketahui rasional setiap tindakan yang diberikan pada pasien untuk melakukan pengawasan yang akurat dengan standar pelayanan kebidanan yang berlaku pada bayi BBLSR

2. Untuk Rumah Sakit

Meningkatkan mutu pelayanan dalam memberikan asuhan kebidanan pada bayi BBLSR secara optimal dan tidak menyepelekan keadaan bayi dengan Berata Badan Lahir Sangat Rendah (BBLSR).

3. Untuk Institusi

Untuk mendapatkan hasil yang diinginkan perlu ada penerapan manajemen kebidanan dalam pemecahan masalah serta mengingatkan proses tersebut sangat bermanfaat untuk meningkatkan mutu dan kualitas pembelajaran bagi mahasiswa lebih banyak mengetahui antisipasi terjadinya komplikasi pada BBLSR

4. Untuk Pasien

- a. Menyarankan kepada ibu untuk sebisa mungkin memberikan ASI secara eksklusif selama 6 bulan dan dilanjutkan dengan makan makanan pendamping ASI sampai berumur 2 tahun
- b. Memantau setiap hari pertumbuhan dan perkembangan bayi dengan menimbang berat badan dan memberi ASI secara *on demand* kepada bayi



DAFTAR PUSTAKA

- Amiruddin, R & Hasmi. *Deserminan kesehatan ibu dan Anak*. Jakarta:TIM. 2014
- Bhaskar, RK, dkk.”A Case Control Study on Risk Factors Associated With Low Birth Weight Babies in Eastern Nepal. “*Hindawi Publising Corporation International Journal of Pediatric* (2015).
<http://dx.doi.org/10.1155/2015/807373.pdf> (Diakses tanggal 16 juni 2021)
- Dinkes. *Profil Kesehatan Provinsi Sulawesi 2018*. Sistem Informasi Kesehatan Dinas Kesehatan Provinsi Sulawesi Selatan. Makassar. 2019
- Dinkes. *Profil Kesehatan Provinsi Sulawesi 2014*. Sistem informasi Kesehatan Dinas Kesehatan Provinsi Sulawesi Selatan. Makassar. 2015
- Dinkes. *Profil Kesehatan Kabupaten Gowa 2015*. Pusat Data dan informasi Dinkes Gowa. 2015
- Karamzad, N, dkk. “Predictors of Low Birth Weight Infant in the North West Province or Iran:a Case-control Study. “*Int J Pediatr*, vol.4 N.6 no.6 (Juni 2016). <https://ijp.mums.ac.ir.pdf> (diakses tanggal 17 juni 2021)
- Kemendes RI. *Profil Data Kesehatan Indonesia Tahun 2017*. Pusat Data dan Informasi Kementerian Kesehatan Republik Indonesia. Jakarta. 2016.
- Makburi, “Faktor Risiko yang Mempengaruhi Berat Badan Lahir Rendah dan Sangat Rendah di Kecamatan Seberang Ulu II Kota Palembang Periode I Januari- 31 Desember 2008.” *Jurnal gradien*, vol.11 no.1 (Januari 2015).
<https://ejournalunib.ac.id/index.php/gradient.article/viewFile/741/671.pdf> (Diakses tanggal 17 juni 2021)
- Marni & Kukuh, R. *Asuhan Neonatus, Bayi, Balita dan Anak Prasekolah*. Yogyakarta: Pustaka Belajar. 2015
- Maryunani, A, *Asuhan Bayi dengan Berat Badan Lahir Rendah (BBLR)*. Jakarta: TIM.2013
- Meiharti, T. “Faktor Ibu yang Berhubungan dengan Kejadian Bayi Berat Lahir Rendah Di RSUD Andi Abdurrahman Noor Tanah Bumbu 2015. “*Jurnal Delima Azhar*, vol.2 no.1 (Agustus 2016) <https://idr.iain-antasari.ac.id/6827/2/JURNAL%20hal%2066-70.pdf> (diakses tanggal 16 juni 2021)
- Mouliza, N & Pratiwi, D. ”Faktor Ibu yang Berhubungan dengan Kejadian Bayi

- Berat Lahir Rendah. “*Jurnal Kesehatan*. Vol,2 No.3 (Juli 2019) <http://jurnal.fkmumi.ac.id/index.php/woh/article/download/183/79> (diakses tanggal 16 juni 2021)
- Mutmainnah, Annisa UI, *Asuhan Persalinan Normal & Bayi Baru Lahir*. Yogyakarta: ANDI. 2017
- Nayak, RK, dkk. “Prevalence of Low Birth Weight at Primary Health Centre of North Karnataka.” *International Journal of Pharm Medicine and Biological Sciences*, vol.2 no 1 (Januray 2013). www.ijpmbs.com.pdf (Diakses tanggal 22 Agustus 2021)
- Nur, R, dkk, “Analisis Faktor Risiko Kejadian Berat Badan Lahir Rendah Di Rumah Sakit Umum Anapapura Palu,” *Jurnal Preventif*, vol.7 no.1 (Maret 2016). <http://jurnal.untad.ac.id/jurnal/index.php.Preventif/article/download/5817/4574.pdf> (Diakses tanggal 22 Agustus 2021)
- Rochmah, dkk, *Asuhan Neonatus Bayi & Balita*. Cet. I: Jakarta: EGC. 2013
- Rukiah, AY & Lia, Y. *Asuhan Neonatus Bayi dan Anak Balita*, Jakarta: TIM, 2012
- Saifuddin, AB, dkk, *Ilmu Kebidanan Sarwono Prawihardjo*. Jakarta: PT Bina Puataka Sarwono Prawihardjo. Ed.4, Cet.4. 2014.
- Septiani, R, “Faktor Maternal pada Kejadian Berat Badan Lahir Rendah (BBLR) di Indonesia (Analisis Data Riskesdas 2013) 2015”. Tesis tidak diterbitkan. Fakultas Kedokteran dan Ilmu Kesehatan. Universitas Islam Negeri Syarif Hidayatullah, Jakarta. 2015
- Shihab, MQ. *Tafsir Al Mishbah: Pesan, Kesan dan Keseriusan Al-Qur'an*, vol 4. Jakarta: Lentera Hati. 2002
- Sudarti & Afroh, F. *Asuhan Neonatus Risiko Tinggi dan Kegawatan*. Yogyakarta: Nuha Medika. 2013
- Sulanto, A, dkk. “Faktor-Faktor yang Mempengaruhi Kematian Bayi Berat Lahir Sangat Rendah (BBLSR) Di Bagian Perinatologi RSUD dr. H. Abdul Moeloek Provinsi Lampung “ *Jurnal Ilmu Kedokteran Dan Kesehatan*. Volume 4, nomor 3,(Juli 2017) <http://ejournalmalahayati.ac.id/index.php/kesehatan/article/download/1317/1042> (diakses tanggal 22 Agustus 2021)
- Susilowati, E, dkk, “Faktor risiko yang berhubungan dengan kejadian berat badan lahir rendah pada neonatus yang dirawat di RSUP Prof. Dr. R. D. Kandou

periode Januari 2015-juli 2016” *Jurnal e-Clinic (eCI)*, volume 4, nomor 2, (Juli-Desember 2016)
https://scholar.google.co.id/scholar?hl=id&as_adt=0%2c5&q=jurnal++en+ny+susilowati&oq=#d=gs_qabs&cu=%23p%3DblkpYsFu6I8J (diakses tanggal 16 Juni 2021)

Susilani, AT. “Hubungan Ukuran Lingkar Lengan Atas Ibu dengan Berat Badan Lahir Di Rumah Bersalin Wisuri.” *Jurnal Permata Indonesia*, vol.6 no.1 (Mei 2015).
http://www.permataindonesia.ac.id/wpcontent/upload/2015/07/01.-Jurnal-PI_Amalina.pdf (diakses tanggal 22 Agustus 2021)

Wahyuni, S. *Asuhan Neonatus, Bayi dan Balita: Penuntun Belajar Praktik Klinik*. Jakarta: Buku Kedokteran EGC.2011.

World Health Organization (WHO). *Global Health Observatory (GHO) Data-Child Mortality and Causes of Death*. Regional Official 2016





**KEMENTERIAN AGAMA REPUBLIK INDONESIA
UNIVERSITAS ISLAM NEGERI ALAUDDIN MAKASSAR
FAKULTAS KEDOKTERAN DAN ILMU KESEHATAN**

Kampus I: Jalan Sultan Alauddin No. 63 Makassar
Kampus II: Jalan H.M. Yasin Limpo No. 36, Romang Polong-Gowa (0411)841879 Fax 0411-8221400 Gowa
Website: fkik.uin-alauddin.ac.id

Nomor : B-1352/Un.06-FKIK/PP.00.9/03/2022 Gowa, 24 Maret 2022
Sifat : Penting
Lampiran : -
Perihal : **Permohonan Izin Penelitian**

Kepada Yth :
Kepala Dinas Penanaman Modal dan PTSP Prov. Sul-Sel
Cq. Bidang Penyelenggaraan Pelayanan Perizinan
Di
Tempat

Assalamu 'Alaikum Wr. Wb.

Dengan hormat, disampaikan bahwa mahasiswa UIN Alauddin Makassar Yang tersebut dibawah ini :

Nama : Sulfia Hidayah
N I M : 70400118069
Fakultas/Jurusan : Kedokteran dan Ilmu Kesehatan/Kebidanan
Semester : VIII (Delapan)
Alamat : Soppeng

Bermaksud melakukan penelitian dalam rangka penyusunan karya tulis ilmiah sebagai salah satu Syarat Untuk Memperoleh gelar sarjana. Adapun judul Karya Tulis Ilmiah :

"Manajemen Asuhan Kebidanan Bayi Baru Lahir Dengan Berat Badan Lahir Sangat Rendah (BBLSR) di Rumah Sakit Umum Labuang Baji Makassar."

Dengan Dosen Pembimbing : 1. Firdayanti, S.Si.T., M.Keb.
2. dr. Andi Tihardimanto K, M.Kes.

Untuk maksud tersebut kami memohon kepada Bapak kiranya berkenan memberi izin untuk melakukan penelitian di Rumah Sakit Umum Labuang Baji Makassar terhitung mulai tanggal 24 Maret – 31 Mei 2022.

Demikian permohonan kami, atas perhatian dan bantuan Bapak diucapkan terimakasih.



Tembusan :
-Rektor UIN Alauddin Makassar



PEMERINTAH PROVINSI SULAWESI SELATAN
DINAS PENANAMAN MODAL DAN PELAYANAN TERPADU SATU PINTU
BIDANG PENYELENGGARAAN PELAYANAN PERIZINAN

Nomor : 29007/S.01/PTSP/2022
 Lampiran :
 Perihal : **Izin Penelitian**

KepadaYth.
 Direktur RSUD Labuang Baji Makassar

di-
Tempat

Berdasarkan surat Dekan Fak. Kedokteran dan Ilmu Kesehatan UIN Alauddin Makassar Nomor : B-1352/FKIK/PP.00.9/03/2022 tanggal 24 Maret 2022 perihal tersebut diatas, mahasiswa/peneliti dibawah ini:

Nama : **SULFIA HIDAYAH**
 Nomor Pokok : 70400118069
 Program Studi : Kebidanan
 Pekerjaan/Lembaga : Mahasiswa(D3)
 Alamat : Jl. H. M. Yasin Limpo No. 36, Samata Gowa

Bermaksud untuk melakukan penelitian di daerah/kantor saudara dalam rangka penyusunan Karya Tulis Ilmiah, dengan judul :

" MANAJEMEN ASUHAN KEBIDANAN PADA BAYI BARU LAHIR DENGAN BERAT BADAN LAHIR SANGAT RENDAH DI RUMAH SAKIT UMUM LABUANG BAJI MAKASSAR TAHUN 2021 "

Yang akan dilaksanakan dari : Tgl. **01 April s/d 31 Mei 2022**

Sehubungan dengan hal tersebut diatas, pada prinsipnya kami **menyetujui** kegiatan dimaksud dengan ketentuan yang tertera di belakang surat izin penelitian.

Dokumen ini ditandatangani secara elektronik dan Surat ini dapat dibuktikan keasliannya dengan menggunakan **barcode**.

Demikian surat izin penelitian ini diberikan agar dipergunakan sebagaimana mestinya.

Diterbitkan di Makassar
 Pada tanggal : 30 Maret 2022

A.n. GUBERNUR SULAWESI SELATAN
Pit. KEPALA DINAS PENANAMAN MODAL DAN PELAYANAN TERPADU
SATU PINTU PROVINSI SULAWESI SELATAN
 Selaku Administrator Pelayanan Perizinan Terpadu

Dra. Hj. SUKARNIATY KONDOLELE, M.M.
 Pangkat : Pembina Utama Madya
 Nip : 19650606 199003 2 011

Tembusan Yth
 1. Dekan Fak. Kedokteran dan Ilmu Kesehatan UIN Alauddin Makassar di Makassar;
 2. *Pertinggal*.

SIMAP PTSP 30-03-2022



Jl. Bougenville No.5 Telp. (0411) 441077 Fax. (0411) 448936
 Website : <http://simap.sulselprov.go.id> Email : ptsp@sulselprov.go.id
Makassar 90231





PEMERINTAH PROVINSI SULAWESI SELATAN
RUMAH SAKIT UMUM DAERAH LABUANG BAJI

JL. Dr. RATULANGI NO. 81 Telp. 873482 - 872120 - 872836 – 874684 Fax : 0411-830454

E-mail: rumahsakitlabuangbaji@yahoo.co.id

MAKASSAR

SURAT KETERANGAN

Nomor : 070/ 208/LB-02/DIKLAT-1/V/2022

Yang bertanda tangan dibawah ini :

Nama : Rahmat Jaya, SKM, M.Kes
 Nip : 19680703 199303 1 009
 Pangkat/Golongan : Pembina, IV/a
 Jabatan : Kepala Bagian Diklat

Dengan ini menerangkan bahwa :

Nama : Sulfia Hidayah
 Nomor Pokok : 70400118069
 Program Studi : DIII Kebidanan
 Pekerjaan : Mahasiswa (UIN Alauddin)
 Alamat : Jl. H.M Yasin Limpo No.36 Romang Polong Gowa

Bahwa nama tersebut di atas telah melakukan Pengambilan Data awal/Penelitian di Rumah Sakit Umum Daerah Labuang Baji dari tanggal 01 April s.d 31 Mei 2022 dalam rangka penyelesaian Tugas Akhir Karya tulis ilmiah/Skripsi dengan Judul “ **MANAJEMEN ASUHAN KEBIDANAN BAYI BARU LAHIR DENGAN BERAT BADAN LAHIR SANGAT RENDAH** ”

Demikian surat keterangan ini dibuat untuk dipergunakan seperlunya.

Makassar, Juni 2022

An. Wadiv Umum, SDM Dan Pendidikan
 Kepala Bagian Diklat,



Rahmat Jaya, SKM, M.Kes
 NIP. 19680703 199303 1 009



KOMITE ETIK PENELITIAN KESEHATAN
 HEALTH RESEARCH ETHICS COMMITTEE
 UNIVERSITAS ISLAM NEGERI ALAUDDIN MAKASSAR
 UNIVERSITAS ISLAM NEGERI ALAUDDIN MAKASSAR

KETERANGAN LAYAK ETIK
 DESCRIPTION OF ETHICAL EXEMPTION
 "ETHICAL EXEMPTION"

No.D.057/KEPK/FKIK/III/2022

Protokol penelitian yang diusulkan oleh :
The research protocol proposed by

Peneliti utama :SULFIA HIDAYAH
Principal In Investigator

Nama Institusi : Universitas Islam Negeri Alauddin Makassar
Name of the Institution

Dengan judul:
Title

**“MANAJEMEN ASUHAN KEBIDAN BAYI BARU LAHIR DENGAN BERAT BADAN
 LAHIR SANGAT RENDAH DI RUMAH SAKIT UMUM LABUANG BAJI MAKASSAR”**

**“MANAGEMENT OF MIDWIFERY CARE FOR NEWBORNS WITH VERY LOW BIRTH WEIGHT
 (BBSR) AT THE LABUANG BAJI GENERAL HOSPITAL, MAKASSAR”**

Dinyatakan layak etik sesuai 7 (tujuh) Standar WHO 2011, yaitu 1) Nilai Sosial, 2) Nilai Ilmiah, 3) Pemerataan Beban dan Manfaat, 4) Risiko, 5) Bujukan/Eksploitasi, 6) Kerahasiaan dan Privacy, dan 7) Persetujuan Setelah Penjelasan, yang merujuk pada Pedoman CIOMS 2016. Hal ini seperti yang ditunjukkan oleh terpenuhinya indikator setiap standar.

Declared to be ethically appropriate in accordance to 7 (seven) WHO 2011 Standards, 1) Social Values, 2)Scientific Values, 3)Equitable Assessment and Benefits, 4) Risks, 5) Persuasion/Exploitation, 6) Confidentiality and Privacy, and 7) Informed Consent, referring to the 2016 CIOMS Guidelines. This is as indicated by the fulfillment of the indicators of each standard.

Pernyataan Laik Etik ini berlaku selama kurun waktu tanggal 9 Maret 2022 sampai dengan tanggal 9 Maret 2023
This declaration of ethics applies during the period March 9, 2022 until March 9, 2023

9, 2022
 and Chairperson,

 DR. Dr. Syatirah, Sp.A., M.Kes

DAFTAR RIWAYAT HIDUP



A. Identitas Peneliti

Nama : Sulfia Hidayah
 Nim : 70400118069
 Tempat, Tanggal Lahir : Ujung Pandang, 9 Juli 1999
 Suku : Bugis
 Agama : Islam
 Alamat : Desa Umpungeng, Kec. Lalabata, Kab. Soppeng
 Alamat Domisili : Romang Lompoa, Kec. Bontomarannu

B. Identitas Orang Tua

Ayah : Sudirman
 Ibu : Nuraini

C. Riwayat Pendidikan

TK Negeri Latimummung : 2004 – 2006
 SD Negeri 15 Jolle : 2006 – 2012
 SMP Negeri 4 Watansoppeng : 2012 - 2015
 MAS DDI Pattojo : 2015 - 2018
 UIN Alauddin Makassar : 2018 - 2022