

**PENGEMBANGAN BAHAN AJAR PENDIDIKAN AGAMA
ISLAM DAN BUDI PEKERTI BERBASIS KEARIFAN
LOKAL MAJA LABO DAHU DI SDN NO. 2 SUMI
KABUPATEN BIMA**



Skripsi

Diajukan untuk Memenuhi Salah Satu Syarat Memperoleh Gelar Sarjana
Pendidikan (S.Pd) Dalam Ilmu Pendidikan Guru Madrasah Ibtidaiyah
Jurusan Pendidikan Guru Madrasah Ibtidaiyah
pada Fakultas Tarbiyah dan Keguruan
UIN Alauddin Makassar

Oleh:

MULYATI
NIM: 20800117009

UNIVERSITAS ISLAM NEGERI
ALAUDDIN
M A K A S S A R

FAKULTAS TARBIYAH DAN KEGURUAN

UIN ALAUDDIN MAKASSAR

2023

PERNYATAAN KEASLIAN SKRIPSI

Mahasiswa yang bertanda tangan di bawah ini:

Nama : Mulyati
NIM : 20800117009
Tempat/tanggal lahir : Sumi, 16 Juni 1999
Program Studi : Pendidikan Guru Madrasah Ibtidaiyah (PGMI)
Alamat : Desa Sumi, Kec.Lambu, Kab.Bima, NTB.
Judul : Pengembangan Bahan Ajar Pendidikan Agama Islam
Dan Budi Pekerti Berbasis Kearifan Lokal *Maja labo dahu*
di SDN No. 2 Sumi Kabupaten Bima.

Menyatakan dengan sungguh-sungguh dan penuh kesadaran bahwa skripsi ini benar hasil karya saya sendiri. Jika di kemudian hari terbukti bahwa ini merupakan duplikat atau dibuat oleh orang lain, sebagian atau keseluruhan, maka skripsi dan gelar yang telah diperoleh karenanya batal demi hukum.

Samata-Gowa, Februari 2023

Penyusun



Mulyati
NIM: 20800117009

UNIVERSITAS ISLAM NE
ALAUDDIN
M A K A S S A R

PENGESAHAN SKRIPSI

Skripsi berjudul, "Pengembangan Baban Ajar Pendidikan Agama Islam dan Budi Pekerti berbasis Kearifan Lokal *Maja Labo Dahu* di SDN No.2 Sumi Kabupaten Bima", yang disusun oleh Mulyati, NIM: 20800117009, mahasiswa Jurusan/Prodi Pendidikan Guru Madrasah Ibtidaiyah (PGMI) UIN Alauddin Makassar, telah diuji dan dipertahankan dalam sidang Ujian Munaqasyah yang diselenggarakan pada hari Rabu, 15 Februari 2023 M, bertepatan dengan 24 Rajab 1444 H, dinyatakan telah dapat diterima sebagai salah satu syarat untuk memperoleh gelar Sarjana Pendidikan (S.Pd) pada Jurusan/Prodi Pendidikan Guru Madrasah Ibtidaiyah (PGMI), Fakultas Tarbiyah dan Keguruan UIN Alauddin Makassar dengan beberapa perbaikan.

Samata-Gowa, 15 Februari 2023 M.
24 Rajab 1444 H.

DEWAN PENGUJI: Nomor SK 753 Tahun 2023

Ketua	: Dr. Rosdiana, M. Pd.I.	(.....)
Sekretaris	: Dr. Muhammad Rusmin B, M.Pd.I	(.....)
Munaqisy I	: Prof. Dr. Muhammad Yaumi, M. Hum., M.A	(.....)
Munaqisy II	: Dr. Hj. St. Syamsudduha, M.Pd	(.....)
Pembimbing I	: Dr. M. Shabir U, M.Ag.	(.....)
Pembimbing II	: Dr. Usman, M. Pd.	(.....)

Diketahui oleh:
Dekan Fakultas Tarbiyah dan Keguruan
UIN Alauddin Makassar,

Dr. H. Marjuni, S.Ag., M.Pd.I.
NIP 197810112005011006

KATA PENGANTAR

بِسْمِ اللَّهِ الرَّحْمَنِ الرَّحِيمِ

Tidak ada kata yang patut penulis ucapkan selain ucapan syukur yang sedalam-dalamnya serta puji syukur kehadiran Allah swt. Tuhan Yang Maha Esa yang telah memberikan limpahan rahmat-Nya, kesehatan serta hidayah-Nya kepada penulis, penulis sehingga penulis dapat menyelesaikan menyusun skripsi ini dengan judul: **“Pengembangan Bahan Ajar Pendidikan Agama Islam dan Budi Pekerti Berbasis Kearifan Lokal Maja Labo Dahu di SDN No. 2 Sumi Kabupaten Bima”** melalui waktu dan proses yang cukup panjang.

Shalawat dan salam kepada Nabi Muhammad saw. seorang Nabi yang telah mengantarkan seluruh umat manusia kepada jalan yang penuh dengan cahaya Islam, jalan yang lurus dan benar yang berisi segala macam petunjuk bagi seluruh hamba Allah swt.

Melalui tulisan ini, Penulis menyampaikan ucapan terimakasih yang amat mendalam dan tulus kepada kedua orang tua yang tercinta **ayahanda (Abdul Hamid)** dan **ibunda (Siti Aminah)**, serta **adik saya (Ahmad Nuaina dan Nurkhotimah Azzahra)**. Doa restu serta pengorbanannya yang tulus dan ikhlas telah menjadi penyemangat dan pemacu yang senantiasa mengiringi langkah penulis dalam berjuang menyelesaikan skripsi ini. Penulis menyadari tanpa adanya bantuan dan partisipasi dari berbagai pihak, skripsi ini tidak mungkin dapat diselesaikan seperti yang telah diharapkan. Oleh sebab itu, penulis mengucapkan terima kasih yang sebesar-besarnya kepada:

1. Prof. Drs. Hamdan Juhanis, M.A.,Ph.D., Rektor UIN Alauddin Makassar beserta Wakil Rektor I, Prof. Dr. H. Mardan, M.Ag, Wakil Rektor II, Dr.

Wahyuddin Naro, M.Hum., Wakil Rektor III, Prof. Dr. Darussalam Syamsuddin, M.Ag., dan Wakil Rektor IV, Dr. H. Kamaluddin Abunawas, M.Ag, yang telah membina dan memimpin UIN Alauddin Makassar yang menjadi tempat bagi penyusun untuk memperoleh ilmu, baik dari segi akademik maupun ekstrakurikuler.

2. Dr. H. Marjuni, S.Ag., M.Pd.I., Dekan Fakultas Tarbiyah dan Keguruan UIN Alauddin Makassar beserta Wakil Dekan I, Dr. M. Shabir U., M.Ag., Wakil Dekan II, Dr. M. Rusdi, M.Ag., dan Wakil Dekan III, Dr. H. Ilyas, M. Pd., M.Si.
3. Dr. Usman, S.Ag., M.Pd., dan Dr. Rosdiana., M.Pd.I. Ketua dan Sekretaris Jurusan Pendidikan Guru Madrasah Ibtidaiyah UIN Alauddin Makassar yang telah memberikan petunjuk dan arahnya selama ini.
4. Dr. M. Shabir U., M.Ag., dan Dr. Usman, S.Ag., M.Pd., dosen pembimbing I dan II yang telah bersedia dan bersabar memberikan pengetahuan yang sangat bermanfaat, meluangkan waktu, tenaga, dan pikiran dalam membimbing, memberi arahan, dan memberi koreksi kepada penulis dalam menyusun skripsi ini sampai ke tahap penyelesaian.
5. Prof. Dr. Muhammad Yaumi., M.Hum, dan Dr. Hj. St. Syamsudduha., M.Pd., Penguji I dan II yang telah bersedia dan bersabar, meluangkan waktunya, memberikan arahan serta memberikan koreksi kepada penulis sehingga mampu menyusun dan menyelesaikan skripsi ini.
6. Dr. Usman., S.Ag., M.Pd penguji validator I dan Dr. Rosdiana., M.Pd.I penguji validator II yang telah memberikan arahan dan masukan dalam penyusunan instrumen dalam penelitian ini.
7. Para segenap dosen, karyawan, dan karyawan Fakultas Tarbiyah dan Keguruan UIN Alauddin Makassar yang secara konkrit telah memberikan

bantuannya baik secara langsung maupun tidak langsung, terkhusus yang ada di Jurusan Pendidikan Guru Madrasah Ibtidaiyah.

8. Kepala sekolah, para pendidik dan peserta didik pada kelas V SDN No. 2 Sumi atas segala pengertian serta kerjasamanya selama penulis melaksanakan penelitian.
9. Rekan-rekan se-perjuangan Kurniawatin, Ida Wati, Astuti Salwiah, Namiratul Nissah, serta seluruh teman-teman PGMI angkatan 2017 terkhusus PGMI 1.2 yang tak dapat penulis sebutkan namanya secara satu persatu.
10. Semua pihak yang tak dapat penulis sebutkan namanya secara satu persatu yang sudah banyak memberikan sumbangsih dan partisipasinya kepada penulis selama kuliah hingga penulisan skripsi ini.

Akhirnya, penulis berharap semoga melalui tulisan skripsi ini dapat bermanfaat bagi pengajaran PGMI dan semoga bantuan yang diberikan kepada penulis bernilai ibadah disisi Allah swt dan mendapatkan pahala yang setimpal. Aamiin

Samata-Gowa, Februari 2023

Penulis



Mulyati
NIM: 20800117009

UNIVERSITAS ISLAM NE
ALAUDDIN
M A K A S S A R

DAFTAR ISI

JUDUL	i
PERNYATAAN KEASLIAN SKRIPSI.....	ii
PENGESAHAN SKRIPSI	iii
KATA PENGANTAR	iv
DAFTAR ISI.....	vii
DAFTAR TABEL.....	ix
DAFTAR LAMPIRAN.....	x
PEDOMAN TRANSLITERASI	xi
ABSTRAK	xviii
BAB I PENDAHULUAN.....	1-14
A. Latar Belakang Masalah.....	1
B. Fokus dan Deskripsi Fokus	7
C. Rumusan Masalah	8
D. Kajian Pustaka	9
E. Tujuan dan Manfaat Penelitian	13
BAB II TINJAUAN TEORETIS	15-43
A. Pengembangan Bahan Ajar	15
B. Pendidikan Agama Islam dan Budi Pekerti	24
C. Kearifan Lokal <i>Maja Labo Dahu</i>	32
BAB III METODOLOGI PENELITIAN.....	44-55
A. Jenis dan Lokasi Penelitian	44
B. Prosedur Pengembangan	44
C. Metode Pengumpulan Data	49
D. Instrumen Penelitian.....	50
E. Teknik Analisis Data.....	51

BAB IV HASIL PENELITIAN DAN PEMBAHASAN	56-84
A. Hasil Penelitian	55
B. Pembahasan	79
BAB V PENUTUP.....	85-88
A. Kesimpulan.....	85
B. Implikasi Penelitian.....	87
DAFTAR PUSTAKA	89
LAMPIRAN-LAMPIRAN.....	92
DAFTAR RIWAYAT HIDUP.....	174




DAFTAR TABEL

Tabel 2.1	Kompetensi Inti dan Kompetensi Dasar.....	31
Tabel 3.1:	Bagan Model Pengembangan 4D	45
Tabel 3.2:	Kategori Validitas	52
Tabel 3.3:	Kriteria Hasil Belajar	53
Tabel 3.4:	Kriteria Angket Respon Peserta Didik.....	54
Tabel 4.1:	Hasil Rancangan Modul.....	61
Tabel 4.2:	Nama Validator.....	70
Tabel 4.3:	Revisi dari Para Validator.....	71
Tabel 4.4:	Hasil Penilaian Validator Terhadap Modul yang Telah Dikembangkan.....	72
Tabel 4.5:	Hasil Revisi Uji Validasi (Validator I).	73
Tabel 4.6:	Hasil Revisi Uji Validasi (Validator II).	74
Tabel 4.7:	Distribusi Frekuensi dan Persentasi Hasil belajar.....	76
Tabel 4.8:	Deskripsi Ketuntasan Pencapaian Tes Hasil Belajar.	76
Tabel 4.9:	Deskripsi Hasil Respon Peserta Didik.....	77

DAFTAR LAMPIRAN

Lampiran 1 SK pembimbing, SK Munaqasyah	92
Lampiran 2 Modul PAI-BP berbasis Kearifan Lokal <i>Maja Labo Dahu</i>	96
Lampiran 3 Surat Izin Penelitian.....	141
Lampiran 4 Validasi Modul	147
Lampiran 5 Analisis Keefektifan Modul.....	164
Dokumentasi	171



PEDOMAN TRANSLITERASI ARAB-LATIN DAN SINGKATAN

A. *Transliterasi Arab-Latin*

1. Konsonan

Daftar huruf bahasa Arab dan transliterasinya ke dalam huruf Latin dapat dilihat pada tabel berikut:

Huruf Arab	Nama	Huruf Latin	Nama
ا	Alif	tidak dilambangkan	tidak dilambangkan
ب	Ba	B	Be
ت	Ta	T	Te
ث	ṣa	ṣ	es (dengan titik di atas)
ج	Jim	J	Je
ح	ḥa	ḥ	ha (dengan titik di bawah)
خ	Kha	Kh	ka dan ha
د	Dal	D	De
ذ	ḏal	ḏ	zet (dengan titik di atas)
ر	Ra	R	Er
ز	Zai	Z	Zet
س	Sin	S	Es
س	Syin	Sy	es dan ye
ص	ṣad	ṣ	es (dengan titik di bawah)
ض	ḏa	ḏ	de (dengan titik di bawah)
ط	ṭa	ṭ	te (dengan titik di bawah)
ظ	ẓa	ẓ	zet (dengan titik di bawah)
ع	‘ain	‘	apostrof terbalik
غ	Gain	G	Ge
ف	Fa	F	Ef

ق	Qaf	Q	Qi
ك	Kaf	K	Ka
ل	Lam	L	El
م	Mim	M	Em
ن	Nun	N	En
و	Wau	W	We
هـ	Ha	H	Ha
ء	Hamzah	'	Apostrof
ي	Ya	Y	Ye

Hamzah (ء) yang terletak di awal kata mengikuti vokalnya tanpa diberi tanda apa pun. Jika ia terletak di tengah atau di akhir, maka ditulis dengan tanda (').

2. Vokal

Vokal bahasa Arab, seperti vokal bahasa Indonesia, terdiri atas vokal tunggal atau monoftong dan vokal rangkap atau diftong. Vokal tunggal bahasa Arab yang lambangnya berupa tanda atau harakat, transliterasinya sebagai berikut:

Tanda	Nama	Huruf Latin	Nama
ا	<i>fathah</i>	A	A
اِ	<i>Kasrah</i>	I	I
اُ	<i>ḍammah</i>	U	U

Tanda	Nama	Huruf Latin	Nama
اِي	<i>fathah dan ya</i>	Ai	a dan i
اُو	<i>fathah dan wau</i>	Au	a dan u

Vokal rangkap bahasa Arab yang lambangnya berupa gabungan antara harakat dan huruf, transliterasinya berupa gabungan huruf, yaitu:

Contoh:

كَيْفَ : *kaifa*

هَوَّلَ : *haulā*

3. Maddah

Maddah atau vokal panjang yang lambangnya berupa harakat dan huruf, transliterasinya berupa huruf dan tanda, yaitu:

Harakat dan Huruf	Nama	Huruf dan Tanda	Nama
ى... ا...	<i>fathah dan alif atau ya</i>	Ā	a dan garis di atas
ى	<i>Kasrah dan ya</i>	Ī	i dan garis di atas
و	<i>ḍammah dan wau</i>	Ū	u dan garis di atas

Contoh:

مَاتَ : *māta*

رَمَى : *ramā*

قِيلَ : *qīla*

يَمُوتُ : *yamūt*

4. Ta marbūṭah

Transliterasi untuk ta marbūṭah ada dua, yaitu ta marbūṭah yang hidup atau mendapat harakat fathah, kasrah, dan ḍammah, transliterasinya adalah [t]. Sedangkan ta marbūṭah yang mati atau mendapat harakat sukun, transliterasinya adalah [h]. Kalau pada kata yang berakhir dengan ta marbūṭah diikuti oleh kata yang menggunakan kata sandang al-serta bacaan kedua kata itu terpisah, maka ta marbūṭah itu ditransliterasikan dengan ha[h].

Contoh:

رَوْضَةُ الْأَطْفَالِ : *rauḍahal-atfāl*

الْمَدِينَةُ الْفَاضِلَةُ : *al-madīnahal-fāḍilah*
 الْحِكْمَةُ : *al-ḥikmah*

5. *Syaddah (Tasydīd)*

Syaddah atau *tasydīd* yang dalam sistem tulisan Arab dilambangkan dengan sebuah tanda *tasydīd* (˘), dalam transliterasi ini dilambangkan dengan perulangan huruf (konsonan ganda) yang diberi tanda *syaddah*.

Contoh:

رَبَّنَا : *rabbana*>
 نَجِينَا : *najjaina*>
 الْحَقُّ : *al-haqq*
 نَعْمٌ : *nu“ima*
 عَدُوٌّ : *‘aduwwun*

Jika huruf ى ber-*tasydid* di akhir sebuah kata dan didahului oleh huruf *kasrah* () يِّ maka ia ditransliterasi seperti huruf *maddah* menjadi (ī).

Contoh:

عَلِيٌّ : *‘Alī* (bukan *‘Aliyyatau ‘Aly*)
 عَرَبِيٌّ : *‘Arabī* (bukan *‘Arabiyy* atau *‘Araby*)

6. *Kata Sandang*

Kata sandang dalam sistem tulisan Arab dilambangkan dengan huruf ال (*alif lam ma‘arifah*). Dalam pedoman transliterasi ini, kata sandang ditransliterasi seperti biasa, al-, baik ketika ia diikuti oleh huruf *syamsiyyah* maupun huruf *qamariyyah*. Kata sandang tidak mengikuti bunyi huruf langsung yang mengikutinya. Kata sandang ditulis terpisah dari kata yang mengikutinya dan dihubungkan dengan garis mendatar (-).

Contoh:

الشَّمْسُ : *al-syamsu* (bukan *asy-syamsu*)

الزَّلْزَلَةُ	: <i>al-zalزالah</i> (bukan <i>az-zalزالah</i>)
الْفَلْسَفَةُ	: <i>al-falsafah</i>
الْبِلَادُ	: <i>al-bilādu</i>

7. *Hamzah*

Aturan transliterasi huruf hamzah menjadi apostrof (') hanya berlaku bagi hamzah yang terletak di tengah dan akhir kata. Namun, bila hamzah terletak di awal kata, ia tidak dilambangkan, karena dalam tulisan Arab ia berupa alif.

Contoh:

تَأْمُرُونَ	: <i>ta'murūna</i>
النَّوْعُ	: <i>al-nau'</i>
شَيْءٌ	: <i>syai'un</i>
أُمِرْتُ	: <i>umirtu</i>

8. *Penulisan Kata Arab yang Lazim Digunakan dalam Bahasa Indonesia*

Kata, istilah atau kalimat Arab yang ditransliterasi adalah kata, istilah atau kalimat yang belum dibakukan dalam bahasa Indonesia. Kata, istilah atau kalimat yang sudah lazim dan menjadi bagian dari perbendaharaan bahasa Indonesia, atau sering ditulis dalam tulisan bahasa Indonesia, atau lazim digunakan dalam dunia akademik tertentu, tidak lagi ditulis menurut cara transliterasi di atas. Misalnya, kata al-Qur'an (dari *al-Qur'a>n*), alhamdulillah, dan munaqasyah. Namun, bila kata-kata tersebut menjadi bagian dari satu rangkaian teks Arab, maka harus ditrans-literasi secara utuh.

Contoh:

FīZilālal-Qur'ān

Al-Sunnah qablal-tadwīn

Al-'Ibārāt bi'umūm al-lafz lā bi khusūṣal-sabab

9. *Lafzal-Jalāla (الله)*

Kata “Allah” yang didahului partikel seperti huruf *jarr* dan huruf lainnya atau berkedudukan sebagai *muḍāf ilaih* (frasa nominal), ditransliterasi tanpa huruf hamzah.

Contoh:

بِاللَّهِ دِينُ اللَّهِ *billāh dīnullāh*

Adapun *ta marbūṭadi* akhir kata yang disandarkan kepada *lafẓ al-jalālah*, ditransliterasi dengan huruf [t].

Contoh:

هُم فِي رَحْمَةِ اللَّهِ *hum fī raḥmatilh*

10. Huruf Kapital

Walau sistem tulisan Arab tidak mengenal huruf kapital (All Caps), dalam transliterasinya huruf-huruf tersebut dikenai ketentuan tentang penggunaan huruf kapital berdasarkan pedoman ejaan Bahasa Indonesia yang berlaku (EYD). Huruf kapital, misalnya, digunakan untuk menuliskan huruf awal nama diri (orang, tempat, bulan) dan huruf pertama pada permulaan kalimat. Bila nama diri didahului oleh kata sandang (al-), maka yang ditulis dengan huruf kapital tetap huruf awal nama diri tersebut, bukan huruf awal kata sandangnya. Jika terletak pada awal kalimat, maka huruf A dari kata sandang tersebut menggunakan huruf kapital (Al-). Ketentuan yang sama juga berlaku untuk huruf awal dari judul referensi yang didahului oleh kata sandang al-, baik ketika ia ditulis dalam teks maupun dalam catatan rujukan (CK, DP, CDK, dan DR). Contoh:

Wamā Muḥammadun illā rasūl

Inna awwala baitin wuḍi‘alinnās ilallaẓī biBakkatam ubārakan

Syahru Ramaḍān al-laẓūnz ila fihal-Qur’ān

Naṣīral-Dīnal-Ṭūsī

Abū Naṣr al-Farābī

Al-Gazālī

*Al-Munqizmin al-Dalā*Al-Munqiz

Jika nama resmi seseorang menggunakan kata Ibn (anak dari) dan *Abū* (bapak dari) sebagai nama kedua terakhirnya, maka kedua nama terakhir itu harus disebutkan sebagai nama akhir dalam daftar pustaka atau daftar referensi.

Contoh:

Abū al-Walīd Muḥammad ibnu Rusyd, ditulis menjadi: Ibnu Rusyd, Abū al-Walīd Muḥammad (bukan: Rusyd, Abū al-Walīd Muḥammad Ibnu)

Naṣr Ḥāmid Abū Zaid, ditulis menjadi: Abū Zaid, Naṣr Ḥāmid (bukan: Zaid, Naṣr Ḥāmid Abū)

B. Daftar Singkatan

Beberapa singkatan yang dibakukan adalah:

swt.	= <i>subḥ}a>nahu> wa ta'a>la></i>
saw.	= <i>s}allalla>hu 'alaihi wa sallam</i>
a.s.	= <i>'alaihi al-sala>m</i>
H	= Hijrah
M	= Masehi
SM	= Sebelum Masehi
l.	= Lahir tahun (untuk orang yang masih hidup saja)
w.	= Wafat tahun
QS .../...: 4	= QS al-Baqarah/2: 4 atau QS Al-Imra>n/3: 4
HR	= Hadis Riwayat

ABSTRAK

Nama : Mulyati

NIM : 20800117009

Judul : Pengembangan Bahan Ajar Pendidikan Agama Islam dan Budi Pekerti berbasis Kearifan Lokal *Maja Labo Dahu* di SDN No.2 Sumi Kabupaten Bima.

Pokok masalah penelitian ini adalah bagaimana pengembangan bahan ajar Pendidikan Agama Islam dan Budi Pekerti berbasis kearifan lokal *maja labo dahu* di SDN No.2 Sumi Kabupaten Bima. Pokok masalah ini selanjutnya dijabarkan dalam beberapa sub masalah atau pertanyaan penelitian adalah 1) Bagaimana proses pengembangan bahan ajar Pendidikan Agama Islam berbasis kearifan lokal *maja labo dahu* di SDN No. 2 Sumi Kab. Bima? 2) Bagaimanakah tingkat kevalidan pengembangan bahan ajar PAI berbasis kearifan lokal *maja labo dahu* di SDN No. 2 Sumi Kab. Bima? 3) Bagaimana tingkat keefektifan pengembangan bahan ajar PAI-BP berbasis kearifan lokal *maja labo dahu* di SDN No.2 Sumi kab. Bima?

Jenis penelitian yang digunakan dalam penelitian ini adalah penelitian dan pengembangan (*research and development*) dengan menggunakan model 4D oleh Thiagarajan dan semmel. Penelitian ini menggunakan 3 tahapan; 1) pendefinisian (*define*) yaitu analisis awal akhir, analisis peserta didik dan analisis materi, 2) Perancangan (*design*) yaitu pemilihan media, pemilihan format dan rancangan awal, 3) Pengembangan (*develop*) yaitu validasi ahli dan uji coba. Instrumen pengumpulan data yang digunakan yakni lembar validasi ahli, tes hasil belajar, dan angket respon peserta didik.

Hasil penelitian menunjukkan bahwa modul yang dikembangkan pada Mata Pelajaran Pendidikan Agama Islam dan Budi Pekerti di kelas V SDN No. 2 Sumi Kab. Bima memenuhi kriteria valid dengan nilai rata-rata 4,158. Untuk uji keefektifan modul diperoleh nilai rata-rata ketuntasan hasil belajar dengan persentase sebesar 82,18%, dan sebanyak 14 peserta didik berada pada kategori tinggi dengan persentase 87,5% dan untuk hasil dari angket respon peserta didik berada pada kategori tinggi dengan persentase 92,33%. Dengan demikian, dilihat dari analisis tes hasil belajar dan angket respon peserta didik maka modul ini efektif.

Implikasi dari penelitian ini adalah 1) untuk mendapatkan sebuah produk pengembangan bahan ajar yang baik maka proses pertama yang perlu dilakukan adalah analisis terhadap beberapa aspek dan pendapat yang direkomendasikan oleh ahli saat proses validasi dipadukan untuk memperbaiki dan melengkapi bahan ajar yang akan diproduksi. 2) Bahan ajar yang dikembangkan harus memenuhi persyaratan kevalidan, kepraktisan dan keefektifan serta disesuaikan dengan kebutuhan peserta didik yang dibuat semenarik mungkin dan peserta didik memiliki pengalaman belajar yang sesuai dengan tingkat pengetahuan dan usianya serta perkembangan zaman dan teknologi, dan dengan digunakannya bahan ajar modul tersebut mereka mendapat pengalaman baru dalam penerimaan materi pembelajaran. 3) Pemanfaatan bahan ajar modul Pendidikan Agama Islam dan

Budi Pekerti ini dapat digunakan secara mandiri oleh peserta didik tanpa bimbingan pendidik. Apabila peserta didik kesulitan, guru dapat membimbing agar peserta didik mudah memahami materi.



BAB I

PENDAHULUAN

A. Latar Belakang Masalah

Pendidikan adalah suatu hal mutlak yang menjadi hak manusia dalam kehidupannya. Dengan pendidikan, manusia mampu berkembang sesuai dengan keahlian dan cita-citanya. Tingginya aspirasi manusia menjadikan pendidikan harus mampu meningkatkan mutunya.¹ Pendidikan di Indonesia diatur dalam Undang-Undang (UU) Nomor 20 tahun 2003 tentang Sistem Pendidikan Nasional, yang bertujuan untuk menciptakan peserta didik yang bertakwa kepada Tuhan Yang Maha Esa, berakhlak mulia, sehat, berilmu, cakap, kreatif, mandiri dan menjadi warga negara yang demokratis, serta bertanggung jawab.²

Undang-Undang di atas menegaskan bahwa melalui pendidikan, setiap orang akan mampu mengembangkan diri dan kemampuan yang dimilikinya. Seperti pernyataan Ki Hajar Dewantara dikutip dari Yaumi dengan olah pikir, olah rasa, olah raga, dan olah hati, bahwa pendidikan itu harus mampu mengarah kepada pengolahan dan pengembangan keempat domain ini.³ Sesuatu yang menjadi dambaan sebuah bangsa yaitu melalui pendidikan dapat mewujudkan manusia yang seutuhnya.⁴ yaitu

¹Fuad Ikhsan, *Dasar-Dasar Kependidikan* (Cet. III; Jakarta: Rineka Cipta, 2003), h. 2-3.

²Republik Indonesia, *Undang-Undang Republik Indonesia Nomor 20 Tahun 2003 Tentang Sistem Pendidikan Nasional* (Yogyakarta: Laksana, 2012), h. 5.

³Muhammad Yaumi, *Pendidikan Karakter: Landasan, Pilar, dan Implementasi* (Cet. I; Jakarta: Prenadamedia Group, 2014), h. 6.

⁴Aisyah M. Ali, *Pendidikan Karakter Konsep dan Aplikasinya* (Cet. I; Jakarta: Prenadamedia Group, 2018), h. 1.

manusia yang paham akan hak dan tanggung jawabnya dalam kehidupan bermasyarakat, berbangsa dan bernegara.

Menelisik hal tersebut, sekarang bangsa Indonesia mengalami krisis yang menjadikan pemenuhan terwujudnya manusia paripurna ini tersendat, seperti krisis ekonomi yang menimbulkan krisis sosial yang dapat melahirkan tindakan anarkis dan amoral. Sehingga menjadikan pendidikan karakter itu sendiri menjadi perhatian saat ini.⁵ Gagasan mengenai program pendidikan karakter di Indonesia muncul berkaitan dengan tujuan pendidikan nasional dan melihat berbagai kondisi peserta didik yang mengalami penurunan karakter.⁶

Sejalan dengan konsep pendidikan karakter, Allah berfirman dalam QS Luqman/31: 12-14:

وَلَقَدْ آتَيْنَا لُقْمَانَ الْحِكْمَةَ أَنْ اشْكُرْ لِلَّهِ ۚ وَمَنْ يَشْكُرْ فَإِنَّمَا يَشْكُرُ لِنَفْسِهِ ۖ وَمَنْ كَفَرَ فَإِنَّ اللَّهَ غَنِيٌّ حَمِيدٌ ﴿١٢﴾ وَإِذْ قَالَ لُقْمَانُ لِابْنِهِ ۖ وَهُوَ يَعِظُهُ ۖ يَا بُنَيَّ لَا تُشْرِكْ بِاللَّهِ إِنَّ الشِّرْكَ لَظُلْمٌ عَظِيمٌ ﴿١٣﴾ وَوَصَّيْنَا الْإِنْسَانَ بِوَالِدَيْهِ حَمَلَتْهُ أُمُّهُ وَهْنًا عَلَىٰ وَهْنٍ وَفَصَّلَهُ فِي غَمٍّ إِنَّ اشْكُرْ لِي وَلِوَالِدَيْكَ إِلَى الْمَصِيرِ ﴿١٤﴾

Terjemahnya:

Dan Sesungguhnya telah Kami berikan hikmat kepada Luqman, Yaitu: "Bersyukurlah kepada Allah. dan Barangsiapa yang bersyukur (kepada Allah), Maka Sesungguhnya ia bersyukur untuk dirinya sendiri; dan Barangsiapa yang tidak bersyukur, Maka Sesungguhnya Allah Maha Kaya lagi Maha Terpuji. dan (ingatlah) ketika Luqman berkata kepada anaknya, di waktu ia memberi pelajaran kepadanya: Hai anakku, janganlah kamu mempersekutukan Allah, Sesungguhnya mempersekutukan (Allah) adalah benar-benar kezaliman yang besar. dan Kami perintahkan kepada manusia (berbuat baik) kepada dua orang ibu- bapanya; ibunya telah mengandungnya dalam Keadaan lemah yang

⁵Aisyah M. Ali, *Pendidikan Karakter Konsep dan Aplikasinya*, h. 5.

⁶Ridwan Abdullah Sani dan Muhammad Kadri, *Pendidikan Karakter Mengembangkan Karakter Anak yang Islami* (Cet. I; Jakarta: Bumi Aksara, 2016), h. 6 .

bertambah- tambah, dan menyapihnya dalam dua tahun. bersyukurlah kepadaku dan kepada dua orang ibu bapakmu, hanya kepada-Kulah kembalimu.⁷

Surah Luqman ayat 12-14 ini mengandung nilai pendidikan yang begitu luar biasa, seperti memberikan pengajaran yang mengandung hikmah dengan mengajarkan anaknya untuk selalu bersyukur kepada Allah swt terhadap segala yang dianugerahkan-Nya dengan cara menaatinya. Kemudian pada ayat 13 Ibnu Katsir dikutip oleh Nurhayati menjelaskan bahwa pada mulanya Luqman berpesan kepada anaknya agar menyembah Allah swt yang maha esa dan tidak menyekutukan-Nya dengan segala sesuatupun. Dalam hal ini menjelaskan bahwa mengenalkan Allah swt sejak dini kepada anak sangat penting, agar tumbuh rasa cinta yang dapat membawa ketaatan anak kepada Allah swt sebagai pencipta dan menjelaskan kepada anak mengenai akibat buruk dari syirik. Kemudian pada ayat 14 ini, Nurhayati mengutip pendapat Hamka menjelaskan bahwa kita harus mendahulukan rasa syukur kita kepada Allah swt kemudian dilanjutkan dengan bersyukur kepada kedua orang tua yang senantiasa mengasuh, merawat, dan memenuhi kebutuhan anak-anaknya.⁸

Pengaruh globalisasi yang menyebabkan terjadinya krisis moral di kalangan anak sekolah melibatkan pihak sekolah dan orang tua. Pihak sekolah harus mampu mencintai pekerjaan/profesinya agar guru mampu menemukan langkah tepat dalam menghadapi permasalahan yang dialami siswanya, selain itu harus mampu menguasai

⁷Kementerian Agama Republik Indonesia, *Al-Quran dan terjemahnya* (Surabaya: Halim, 2013) h. 412 .

⁸Nurhayati, "Konsep Pendidikan Islam dalam QS. Lukman 12-19", *Jurnal Aqidah-Ta*. vol. III no. 1 (Juli 2017), h.50-52. <http://journal.uin-alauddin.ac.id/index.php/aqidah-ta/article/view/3281/3108> (Diakses 24 April 2021).

perkembangan ilmu pengetahuan dan teknologi yang ada dan menjadi teladan yang baik di lingkungan sekolah.⁹

Pendidikan karakter merupakan pendidikan yang terintegrasi dengan pembelajaran yang terjadi pada semua mata pelajaran yang diarahkan pada penguatan dan pengembangan perilaku anak secara utuh, pengembangan dan penguatan perilaku ini didasari oleh nilai yang dirujuk lembaga (sekolah).¹⁰ Jadi, pendidikan karakter dalam hal mengembangkan perilaku anak harus disesuaikan dengan tujuan yang ingin dicapai baik oleh sekolah maupun masyarakat.

Melibatkan orang tua dalam pembimbingan dan pengawasan terhadap siswa harus dilakukan. Orang tua harus memberikan pendidikan tentang nilai-nilai yang didapat anaknya di lingkungan sekolah. Hal ini dimaksudkan karena orang tua adalah orang yang paling dekat dengan anak-anaknya supaya anak-anaknya dapat mengaplikasikan secara langsung pengetahuan yang ia peroleh di sekolah, baik di lingkungan keluarga maupun di tengah lingkungan masyarakat.

Proses pendidikan karakter merupakan suatu pencerminan budaya bangsa Indonesia yang heterogen dalam pembentukan individu manusia yang berkarakter, baik itu dari sisi filosofis maupun nasional. Nilai Pendidikan karakter merupakan gebrakan baru yang dilakukan pemerintah yang harus ada dalam dunia pendidikan. Hal ini dimaksudkan agar terbentuk manusia yang berkualitas yang mampu menyesuaikan dirinya dalam kehidupan bermasyarakat, berbangsa, dan bernegara. Pe

⁹Syahrudin Usman, *Guru Pendidikan Agama Islam “Menuju Guru Professional Suatu Tantangan”* (Cet. I; Makassar: Alauddin University Press, 2011), h. 7.

¹⁰Rosdiana, dkk. *Pembentukan Karakter (Ditinjau Dari Metode Kisah Pembelajaran PAI)* (Yogyakarta: Arti Bumi Intaran, 2022), h. 11.

Pendidikan karakter peserta didik tidak terlepas dari peran guru dan sekolah dalam merangsang perkembangan mental dan karakter peserta didik. Hal ini terbukti dari visi pembelajaran di sekolah yang mempunyai program pembelajaran berbasis nilai, baik nilai karakter bangsa maupun nilai kearifan lokal. Program yang dimaksudkan terutama yang berkaitan dengan karakter religius, baik intra kurikuler maupun ekstrakurikuler yang melatih kedisiplinan, menjaga kebersihan sekolah, adanya pembacaan al-Qur'an/yasinan bersama setiap jumat, panggung literasi dan lain sebagainya.¹¹

Berdasarkan observasi awal yang dilakukan peneliti di sekolah dan melihat dari aktivitas peserta didik diperoleh bahwa banyak dari kalangan peserta didik melakukan tindakan yang amoral, seperti saling ejek dan bertengkar satu sama lain, dan terkadang menggunakan kata yang tidak pantas. Kejadian seperti ini, ternyata cukup sering dilakukan oleh beberapa dari peserta didik.

Terjadinya dekadensi moral pada peserta didik ini sebenarnya sangat miris, padahal Bima sendiri kental akan falsafah *maja labo dahu* nya, yang diartikan dengan *maja* adalah malu dan *dahu* adalah takut, *Maja* (malu) bermakna bahwa masyarakat Bima akan malu ketika melakukan sesuatu yang menyeleweng dari ajaran Tuhan Nya, baik itu perilaku yang berhubungan dengan manusia maupun Tuhan Nya. Sedangkan *Dahu* (takut) mencakup segala aktivitas dalam kehidupan yang harus dijaga dan dipertahankan dalam kehidupan sehari-hari.

¹¹A. Gafar Hidayat dan Tati Haryati, "Implementasi Pembinaan Karakter Religius Berbasis Kearifan Lokal *Maja labo dahu* Pada Peserta Didik Sekolah Dasar di Kabupaten Bima", *Jurnal Ilmu Sosial dan Kebudayaan*, Vol. IV no. 3 (Juli 2020), h.584-585.

<https://scholar.google.co.id/citations?user=GAle46gAAAAJ&hl=id> (diakses 15 April 2021).

Kemudian didapatkan dari wawancara dengan wali kelas 5 yaitu ibu Nuraidah didapatkan bahwa memang ada beberapa dari peserta didik yang suka mengganggu teman nya yang lain dan tindakan lanjutan dari sekolah yaitu menasehati anak-anak yang terlibat dan mendamaikan.¹²

Hal di atas membuktikan bahwa generasi sekarang telah mengalami dekadensi moral, hal ini bisa diakibatkan dari kurangnya memahami dan mengerti terhadap falsafah yang ada di Bima, salah satunya yaitu falsafah *maja labo dahu*. Maka dari itu, dengan membuat bahan ajar yang berkaitan dengan kearifan lokal wilayah Bima, diharapkan akan membuat peserta didik mengetahui, memahami falsafah *maja labo dahu* dan merasakan kemudahannya terhadap modul yang akan dikembangkan serta dapat memperbaiki nilai-nilai moral dan agama yang telah rusak di kalangan anak sekolahan.

Sebelumnya telah ada yang melakukan penelitian dengan judul “Pengembangan Buku Fisika berbasis Kearifan Lokal (*maja labo dahu*) di MAN 1 Kota Bima” oleh Atabikrifki, M.Agus MArtawijaya dan Jasruddin. Keterbatasan penelitian tersebut adalah bahan ajar yang dikembangkan terfokus pada pembuatan buku fisika untuk tingkat MAN 1 Kota Bima, maka dari adanya hal ini peneliti beranggapan bahwa bisa dikembangkan suatu modul pembelajaran untuk tingkat Sekolah Dasar (SD) dengan berdasarkan pada kearifan lokal *maja labo dahu*. Sehingga dari beberapa uraian di atas, maka dilakukan penelitian dengan judul “pengembangan bahan ajar Pendidikan Agama Islam dan Budi Pekerti berbasis kearifan lokal *maja labo dahu* di SDN No.2 sumi kabupaten Bima”

¹²Nuraidah (32 Tahun) Wali Kelas V, *Wawancara*, Bima 16 September 2020.

B. Fokus dan Deskripsi Fokus

Produk yang akan dihasilkan pada penelitian dan pengembangan ini adalah bahan ajar berupa modul Pendidikan Agama Islam dan Budi Pekerti (PAI-BP) berbasis kearifan lokal *maja labo dahu* dengan spesifikasi produk sebagai berikut:

1. Bahan ajar yang dikembangkan adalah modul, yang materinya diambil pada salah satu bab di mata pelajaran Pendidikan Agama Islam dan Budi Pekerti (PAI-BP) kurikulum 2013 revisi 2017. Adapun materi yang diambil disini yaitu pada Bab 10 dengan judul materi “Kisah Keteladanan Luqman”.
2. Modul PAI-BP ini dibuat dengan berbasis kearifan lokal *maja labo dahu*, maksudnya dalam modul yang dikembangkan berisi materi yang ada pada bab 10 yaitu “Kisah Keteladanan Luqman” yang dibuat disesuaikan dengan kearifan lokal *maja labo dahu* yang difokuskan dalam. selain itu pengembangan modul ini hanya difokuskan untuk kelas V, yang pada pengembangannya hanya terfokus pada bab 10 yaitu materi “Kisah Keteladanan Luqman”.
3. Modul pembelajaran terdiri dari:
 - a. Sebelum mulai materi
 - 1) Sampul
 - 2) Kata pengantar
 - 3) Daftar isi
 - 4) Peta konsep
 - 5) Pendahuluan

- 6) Bagan informasi modul
 - 7) Informasi modul
 - 8) Petunjuk penggunaan modul.
 - 9) Tujuan kegiatan pembelajaran
- b. Saat kegiatan pembelajaran
- 1) Kegiatan pembelajaran 1, berisi materi: mari belajar kisah Luqman Al-Hakim yang di dalamnya terdapat 2 pembahasan yaitu: mengenal sosok Luqman dan anjuran Luqman untuk bersyukur.
 - 2) Kegiatan pembelajaran 2, berisi materi: nasihat Luqman kepada anaknya dalam QS Luqman ayat 13-18, yang di dalamnya terdapat 4 pembahasan yaitu: nasihat Luqman tentang larangan syirik (*Kadua mbua ruma*)/menyekutukan Allah swt, nasihat Luqman tentang anjuran berbakti kepada kedua orang tua, nasihat Luqman tentang Anjuran utuk berbuat kebajikan, dan nasihat Luqman tentang Larangan angkuh dan sombong (*ka sombo weki*).
- c. Bagian penutup meliputi rangkuman materi, evaluasi, kunci jawaban, glosarium, daftar pustaka, dan kesan.
- d. Kegiatan pendukung
- 1) Catatan kecilku, berisi penjelasan mengenai kata yang sulit dipahami dan pengingat.
 - 2) Nasihat diri, berisi Nasihat bagi peserta didik.

C. Rumusan Masalah

Berdasarkan pemaparan latar belakang di atas, maka peneliti merumuskan pokok masalah penelitian yaitu bagaimana pengembangan bahan ajar Pendidikan

Agama Islam dan Budi Pekerti berbasis kearifan lokal *maja labo dahu* di SDN No. 2 Sumi Kabupaten Bima. Pokok masalah ini selanjutnya dijabarkan dalam beberapa sub masalah sebagai berikut:

1. Bagaimana proses pengembangan bahan ajar Pendidikan Agama Islam dan Budi Pekerti (PAI-BP) berbasis kearifan lokal *maja labo dahu* di kelas V SDN No.2 Sumi Kab. Bima?
2. Bagaimanakah tingkat kevalidan pengembangan bahan ajar PAI-BP berbasis kearifan lokal *maja labo dahu* di kelas V SDN No. 2 Sumi Kab. Bima?
3. Bagaimana tingkat keefektifan pengembangan bahan ajar PAI-BP berbasis kearifan lokal *maja labo dahu* di kelas V SDN No. 2 Sumi, Kab. Bima?

D. Kajian Pustaka

Adapun beberapa penelitian yang terkait dengan judul skripsi ini, yaitu: Pertama, penelitian Safrudin berjudul Pengembangan Bahan Ajar Pendidikan IPS Berbasis Kearifan Lokal *Maja labo dahu* untuk Membentuk Karakter Siswa SMP. Hasil penelitian ini menunjukkan bahwa kearifan lokal *maja labo dahu* yang menjadi falsafah di daerah Bima ini akan menumbuhkan karakter anak-anak. Jadi, perlu mengenalkan dan mengembangkan budaya daerah. Selain itu, hasil dari analisis literatur yang dilakukan peneliti tersebut menyatakan bahwa perlu dirancang suatu bahan ajar yang sesuai dengan teori, kebutuhan dan karakteristik lingkungan siswa, serta mampu meningkatkan pemahaman, karakter dan kesadaran siswa akan pengetahuan masyarakat setempat.¹³

¹³Safruddin, "Pengembangan Bahan Ajar Pendidikan IPS berbasis Kearifan Lokal *Maja Labo Dahu* untuk Pembentukan Karakter Siswa SMP Kabupaten Bima", Jurnal Ilmu Sosial dan Pendidikan, Vol.No.4 (3Juli2020), h.203 <http://ejournal.mandalanursa.org/index.php/JISIP/article/view/1188/1105> (diakses 26 April 2021)

Kedua, penelitian Atabikrifki, M. Agus Martawijaya dan Jasruddin tentang Pengembangan Buku Siswa Mata Pelajaran Fisika Berbasis Kearifan Lokal (*Maja labo dahu*) di MAN 1 Kota Bima. Hasil Penelitian ini menunjukkan bahwa hasil uji coba terbatas pada buku siswa fisika berdasarkan kearifan lokal (*maja labo dahu*) berada dalam kriteria yang sangat baik dengan persentase 85,9% oleh pendidik dan berada pada kriteria mudah dipahami dengan persentase 87,7% oleh siswa. Penelitian ini merupakan penelitian pengembangan dengan menggunakan model Thiagarajan atau model 4-D dalam mengembangkan buku fisika berbasis kearifan lokal *Maja labo dahu*. Berdasarkan penilaian dari hasil validasi dan revisi, buku fisika ini sudah dinyatakan valid dan dapat digunakan.

Perbedaan penelitian ini dengan yang akan peneliti lakukan adalah terletak pada produk yang akan dikembangkan. Penelitian ini produknya adalah buku sedangkan produk yang akan dikembangkan oleh peneliti adalah modul berbasis kearifan lokal *maja labo dahu*, dan pada subjek penelitian dan fokus mata pelajaran yang akan dikembangkan bahan ajarnya.¹⁴

Ketiga, penelitian oleh Ulun Inggar Nugraheni dengan judul Pengembangan Bahan Ajar Sejarah Berbasis Kearifan Lokal Masyarakat Samin di SMP Negeri 1 Ngawen Blora. Hasil penelitian ini menunjukkan bahwa bahan ajar berupa modul yang dikembangkan oleh peneliti menunjukkan bahwa tingkat kelayakan modul dari ahli materi menunjukkan rata-rata 94% sedangkan dari ahli media memperoleh rata-rata 98%, dan respon siswa dari modul ini menunjukkan 89% setuju dalam penggunaannya, sehingga modul ini layak untuk digunakan.

¹⁴Atabikrifki, M. Agus Martawijaya, Jasruddin, “ Pengembangan Buku Siswa Fisika Berbasis Kearifan Lokal (*Maja Labo Dahu*) di MAN 1 Kota Bima, *Jurnal Sains dan Pendidikan Fisika*, UNM. h. 8.

Adapun Metode yang digunakan pada penelitian ini menggunakan metode *Research and Development* yang dikelompokkan menjadi tiga tahapan yakni tahap pendahuluan, tahap pengembangan dan tahap validasi atau kelayakan. Persamaan penelitian ini dengan penelitian yang akan dilakukan oleh peneliti adalah produk yang akan dihasilkan yaitu berupa modul. Perbedaannya terletak pada mata pelajaran, subjek penelitian dan metode R&D yang digunakan. Pada penelitian ini peneliti menggunakan metode 4-D.¹⁵

Keempat, penelitian yang dilakukan oleh Siti Fatimah, dengan judul tesis Pengembangan Modul Pendidikan Agama Islam Berbasis Pendekatan Saintifik Kurikulum 2013 pada Siswa Kelas IV SDN Warugunung 1 Surabaya semester 1. Hasil penelitian ini menunjukkan bahan pengembangan modul PAI yang dibuat peneliti ini menunjukkan kevalidan dengan rata-rata nilai kevalidan sebesar 3,25 yang berarti baik dan dibutuhkan sedikit revisi, selain itu modul yang dikembangkan pula dinilai efektif dengan nilai rata-rata sebesar 3,75. Adapun presentase aktivitas siswa dalam pelaksanaan pembelajaran dengan menggunakan modul PAI ini sebesar 93,94%. hasil belajar siswa pun dinyatakan “efektif” dengan nilai tes belajar 28 siswa mengalami peningkatan 0,46 kategori sedang.

Adapun persamaan penelitian ini dengan penelitian yang akan peneliti lakukan adalah pada produk yang akan dikembangkan yaitu modul kemudian pada penggunaan model 4-D oleh Thiagarajan. Sedangkan perbedaannya yaitu terletak pada pendekatan yang digunakan, penelitian ini menggunakan pendekatan deskriptif

¹⁵Ulun Inggar Nugraheni, “Pengembangan Bahan Ajar Sejarah Berbasis Kearifan Lokal Masyarakat Samin di SMP Negeri 1 Ngawen Blora, *Skripsi* (Semarang: Fakultas Ilmu Sosial Universitas Negeri Semarang, 2017). h. ix.

kualitatif dan kuantitatif sedangkan peneliti menggunakan pendekatan kuantitatif, kemudian perbedaan selanjutnya adalah pada subjek dan objek penelitian.¹⁶

Kelima, penelitian yang dilakukan oleh Mariati dengan judul skripsi “*Maja Labo Dahu* dalam Dinamika Kehidupan Masyarakat Bima”. Penelitian tersebut adalah suatu studi tentang budaya *maja labo dahu* (malu dan takut) kepada masyarakat Bima. Persamaan penelitian ini dengan yang akan peneliti lakukan adalah mengenai rujukan pada falsafah *maja labo dahu* itu sendiri. Sedangkan perbedaannya adalah pada jenis penelitian yang dilakukan, kalau penelitian yang dilakukan peneliti adalah kuantitatif sedangkan penelitian ini adalah studi budaya.¹⁷

Keenam, penelitian yang dilakukan oleh Ningrum Melihayatri dengan judul “Pengembangan Bahan Ajar Tematik berbasis Kearifan Lokal Riau untuk Siswa kelas IV Sekolah Dasar Negeri 115 Pekanbaru”. Hasil penelitian ini menunjukkan bahwa penilaian ahli materi bahan ajar ini berada pada kategori sangat layak dengan presentase 89 %, penilaian ahli bahasa berada pada kategori sangat layak dengan presentase 86,9%, penilaian ahli desain berada pada kategori sangat layak dengan presentase 96,4 %. Secara keseluruhan validasi dari ahli materi, ahli bahasa, dan ahli desain yaitu rata-rata 89,7% dengan kriteria sangat layak.

Adapun persamaan penelitian ini dengan penelitian yang akan dilakukan peneliti adalah mengangkat kearifan lokal daerah sebagai variabel penelitian,

¹⁶Siti Fatima, “Pengembangan Modul Pendidikan Agama Islam Berbasis Pendekatan Saintifik Kurikulum 2013 pada Siswa Kelas IV SDN Warugunung 1 Surabaya Semester 1. PAI, *Skripsi* (Surabaya: Pasca Sarjana Universitas Negeri Sunan Ampel, 2017). h. v.

¹⁷Mariati, “*Maja labo dahu*” dalam Dinamika Kehidupan Masyarakat Bima, Skripsi (Makassar: Fakultas Adab dan Humaniora Universitas Islam Negeri Alauddin Makassar, 2013), h. xi.

kemudian pada tahapan pengembangannya hanya sampai pada tahap kevalidan saja. Adapun perbedaannya yaitu penelitian ini menggunakan model ADDIE.¹⁸

E. Tujuan dan Manfaat Penelitian

1. Tujuan Penelitian

Adapun tujuan umum dari penelitian ini yaitu untuk mengembangkan produk berupa bahan ajar PAI berbasis kearifan lokal *maja labo dahu*, maka sub tujuan pada penelitian ini, yaitu:

- a. Untuk mendeskripsikan proses pengembangan bahan ajar Pendidikan Agama Islam dan Budi Pekerti (PAI-BP) berbasis kearifan lokal *maja labo dahu* di SDN No. 2 Sumi Kabupaten Bima.
- b. Untuk menganalisis tingkat kevalidan pengembangan bahan ajar Pendidikan Agama Islam dan Budi Pekerti (PAI-BP) berbasis kearifan lokal *maja labo dahu* di SDN No. 2 Sumi Kabupaten Bima.
- c. Untuk menganalisis tingkat keefektifan pengembangan bahan ajar Pendidikan Agama Islam dan Budi Pekerti (PAI-BP) berbasis kearifan lokal *maja labo dahu* di SDN No. 2 Sumi Kabupaten Bima.

2. Manfaat Penelitian

Adapun manfaat yang diharapkan peneliti terhadap hasil penelitian ini, yaitu:

¹⁸Ningrum Melihayatri, "Pengembangan bahan Ajar Tematik Berbasis Kearifan Lokal Riau Untuk Siswa Kelas IV Sekolah Dasar Negeri 115 Pekanbaru" (Riau: Fakultas Keguruan dan Ilmu Pendidikan Universitas Islam Riau, 2021), h. 5.

a. Manfaat praktis, dalam hal ini penelitian ini dapat menambah wawasan ilmu pengetahuan terkhusus bidang ilmu pendidikan Agama Islam dalam proses pendidikan karakter peserta didik.

b. Manfaat teoretis

Adapun manfaat teoretisnya yaitu:

- 1) Bagi sekolah, sebagai bahan pertimbangan bagi sekolah untuk mengambil kebijakan sekolah dalam hal pengelolaan dan pengembangan bahan ajar pendamping berupa modul.
- 2) Bagi guru/pendidik, hasil penelitian pengembangan bahan ajar berbasis kearifan lokal *maja labo dahu* ini diharapkan dapat memberikan informasi kepada pendidik mengenai bahan ajar pendamping berupa modul PAI-BP berbasis kearifan lokal *maja labo dahu* yang diperuntukan dalam pendidikan karakter peserta didik.
- 3) Bagi peserta didik, penelitian dalam bentuk bahan ajar berupa modul berbasis kearifan lokal *maja labo dahu* ini dapat meningkatkan perhatian dan minat belajar peserta didik serta membantu peserta didik dalam memahami materi.
- 4) Bagi peneliti sendiri, penelitian ini menjadi informasi awal bagi peneliti dalam mengembangkan bahan ajar PAI-BP berbasis kearifan lokal *maja labo dahu* dalam pendidikan karakter peserta didik.
- 5) Bagi peneliti selanjutnya, penelitian ini dapat dijadikan acuan untuk penelitian selanjutnya untuk mengembangkan modul semisalnya.

BAB II

TINJAUAN TEORETIS

A. Pengembangan Bahan Ajar

1. Penelitian Pengembangan

a. Definisi Penelitian dan Pengembangan

Research and Development (R&D) adalah suatu metode penelitian yang secara sengaja, sistematis, bertujuan atau diarahkan untuk mencari dan menemukan, merumuskan, memperbaiki, mengembangkan, menghasilkan, menguji keefektifan produk, model, metode/strategi/cara, jasa, prosedur tertentu yang lebih unggul, baru, efektif, efisien, produktif, dan bermakna.¹

Borg dan Gall menyatakan bahwa *Research and Development* adalah penelitian untuk menghasilkan suatu produk baru untuk menyempurnakan produk yang sudah ada. Sedangkan Sugiyono menyatakan bahwa metode *research and development* adalah metode penelitian yang digunakan untuk menghasilkan sebuah produk tertentu dan untuk menguji keefektifan produk tersebut.²

Berdasarkan pengertian dari para ahli di atas, maka peneliti menyimpulkan bahwa *Research and Development* adalah suatu metode penelitian yang terfokus pada pembuatan produk yang baru dan berinovasi, sehingga dihasilkanlah suatu produk yang memiliki keunggulan baik dari segi kualitasnya maupun isi dan kegunaan produk tersebut. Dalam penelitian ini dibuat produk bahan ajar berupa modul PAI-BP berbasis kearifan lokal *maja labo dahu* yang akan diuji kevalidan dan keefektifannya.

¹Nusa Putra, *Research and Development Penelitian dan Pengembangan: Suatu Pengantar* (Cet. IV; Depok: PT Persada, 2015), h. 67.

²Budiyono Saputro, *Manajemen Penelitian Pengembangan (Research & Development Bagi Penyusun Tesis Dan Disertasi)* (Yogyakarta: Aswaja Pressido, 2017), h. 8.

b. Model Pengembangan

Adapun model pengembangan yang digunakan dalam penelitian ini adalah model pengembangan 4D. Model pengembangan 4D ini adalah suatu model pengembangan perangkat pembelajaran yang dikembangkan oleh Thiagarajan, Melvyn I Semmel dan Dorothy S. Semmel. Model 4D ini terdiri atas 4 tahapan yaitu 1) *Define* (pendefinisian), 2) *Design* (Perancangan), 3) *Develop* (Pengembangan) dan 4) *Dissemination* (Penyebaran).³

Berikut langkah-langkah yang dilakukan pada setiap tahap pengembangan bahan ajar dengan menggunakan model 4D, yaitu:

1) Tahap Pendefinisian (*Define*)

Tujuan tahap ini yaitu menetapkan dan mendefinisikan syarat-syarat pembelajaran yang diawali dengan analisis tujuan dari batasan materi yang dikembangkan modulnya. Adapun 5 tahapan pokok dalam tahapan ini yaitu: Analisis awal akhir, analisis peserta didik, analisis tugas, analisis konsep dan perumusan tujuan pembelajaran.

2) Tahap Perencanaan (*Design*)

Tujuan tahap ini yaitu untuk menyiapkan prototipe modul. Tahap ini terdiri dari empat tahapan pokok yaitu:

- a) Penyusunan modul, merupakan langkah awal yang menghubungkan antara tahap *define* dan tahap *design*. Modul yang dimaksudkan menyangkut suatu bahan ajar yang akan digunakan untuk mengenalkan dan memahamkan peserta didik mengenai nilai-nilai kearifan lokal *maja labo dahu*.

³Sugiyono, *Metode Penelitian dan Pengembangan (Research and Development/R&D)* (Cet. II; Bandung: Alfabeta, 2016), h. 38.

- b) Pemilihan media yang sesuai dengan tujuan untuk menyampaikan materi pelajaran.
- c) Pemilihan format, pemilihan format bisa dilakukan dengan cara mengkaji format-format modul yang sudah ada dan yang dikembangkan.

3) Tahap Pengembangan (*Develop*)

Tahap ini bertujuan untuk menghasilkan modul yang sudah direvisi berdasarkan masukan dari para ahli. Tahap ini meliputi:

- a) Validasi modul oleh pakar diikuti dengan revisi
- b) Uji coba terbatas dengan peserta didik yang sesungguhnya. Hasil yang diperoleh pada tahap a) digunakan sebagai dasar revisi, langkah selanjutnya yaitu dengan uji coba lebih lanjut dengan peserta yang sesuai dengan kelas sesungguhnya.

4) Tahap Penyebaran (*Disseminate*)

Tahap ini merupakan tahapan penggunaan perangkat yang telah dinyatakan kelayakan penggunaannya oleh validator yang kemudian dapat disebarluaskan pada skala yang lebih luas, penyebaran ini pun bertujuan sebagai tempat untuk menguji efektivitas penggunaan perangkat dalam pembelajaran.⁴

2. Bahan Ajar

a. Pengertian Bahan Ajar

National Center For Competency Based Training mengungkapkan bahwa bahan ajar adalah segala bentuk bahan yang digunakan untuk membantu guru atau instruktur dalam melaksanakan proses pembelajaran di kelas. Bahan yang dimaksud bisa berupa bahan tertulis maupun bahan tak tertulis. Bahan ajar juga merupakan

⁴Rafiqah, *Pengembangan Perangkat Pembelajaran Berbasis Konstruktivisme* (Makassar: Alauddin University Press, 2013), h. 105-106.

seperangkat materi yang disusun secara sistematis, baik tertulis maupun tidak, sehingga tercipta lingkungan dan suasana yang memungkinkan peserta didik untuk belajar. Ada pula yang berpendapat bahwa bahan ajar adalah informasi, alat dan teks yang diperlukan guru atau instruktur untuk perencanaan dan penelaahan implementasi pembelajaran. Prastowo mengutip pendapat Pannen mengatakan bahwa bahan ajar adalah bahan-bahan atau materi pelajaran yang disusun secara sistematis, yang digunakan guru dan peserta didik dalam proses pembelajaran.⁵

Berdasarkan beragam definisi bahan ajar di atas, maka dapat disimpulkan bahwa bahan ajar adalah seperangkat bahan maupun materi baik itu tertulis maupun tidak tertulis yang disusun secara sistematis dan terencana untuk menciptakan suasana belajar bagi peserta didik. Berikut contoh dari bahan ajar yaitu buku pelajaran, modul, handout, LKPD, model atau maket, bahan ajar audio dan bahan ajar interaktif.

b. Tujuan dan Fungsi Bahan Ajar

Adapun tujuan dari bahan ajar, yaitu:

- 1) Membantu peserta didik dalam mempelajari sesuatu.
- 2) Menyediakan berbagai jenis pilihan belajar, maksudnya bahan ajar yang disusun berasal dari beragam sumber belajar.
- 3) Memudahkan guru dalam pelaksanaan pembelajaran.
- 4) Agar kegiatan pembelajaran lebih menarik.

⁵Andi Prastowo, *Sumber Belajar & Pusat Belajar Teori dan Aplikasinya di Sekolah/ Madrasah* (Cet. I; Depok: Prenadamedia Group, 2018), h. 61.

Adapun fungsi bahan ajar yaitu:

- 1) Pedoman bagi guru dalam pembelajaran sebagai acuan dalam proses pembelajaran dan merupakan substansi kompetensi yang seharusnya diajarkan kepada siswa.
- 2) Sebagai pedoman bagi peserta didik sebagai pengarah semua aktivitas yang akan dilakukan peserta didik dalam proses pembelajarannya dan berisi kompetensi yang harus dipelajari/dikuasainya.
- 3) Sebagai alat evaluasi terhadap pencapaian/penguasaan hasil pembelajaran.⁶

c. Macam-Macam Bahan Ajar

Bahan ajar terdiri atas tiga macam, yaitu berdasarkan bentuk, cara kerja dan sifatnya.

1) Klasifikasi bahan ajar berdasarkan bentuknya

Berdasarkan bentuknya, bahan ajar dapat dibedakan menjadi empat macam, yaitu:

- a) Bahan cetak, contohnya buku, modul, handout, lembar kerja peserta didik, brosur, wallchart, leaflet, foto/gambar, model atau maket.
- b) Bahan ajar dengar atau program audio Contohnya kaset, radio, piringan hitam, dan *compact disk audio*.
- c) Bahan ajar pandang dengar/audio visual, contohnya video compact disk, dan film.
- d) Adapun bahan ajar Contohnya compact disk interaktif, aplikasi program komputer atau gawai.

⁶Aan Hasanah, *Pengembangan Profesi Guru* (Bandung: Pustaka Setia, 2012), h. 109.

2) Klasifikasi berdasarkan cara kerjanya

Ditinjau dari cara kerjanya, maka bahan ajar dibedakan menjadi lima macam, yaitu: bahan ajar yang tidak diproyeksikan, bahan ajar yang diproyesikan, bahan ajar audio, bahan ajar video, dan bahan ajar (media) komputer.

- a) Bahan ajar yang diproyeksikan, seperti mengamati, melihat, dan membaca bahan ajar tersebut, contohnya; foto, diagram, *display*, dan model.
- b) Bahan ajar yang diproyeksikan, yaitu *slide*, *filmstrip*, *overhead transparencies*, proyeksi komputer.
- c) Bahan ajar audio adalah bahan ajar yang berupa sinyal audio yang direkam dalam suatu media rekam. Dalam penggunaannya, bahan ajar memerlukan alat pemain (*player*) media rekam tersebut, seperti *tape compo*, *CD Player*, *VCD Player*, dan multimedia *player*. Contoh bahan ajar seperti ini adalah kaset, *CD*, *flashdisk*, dan gawai.
- d) Bahan ajar video, yaitu video dan film.
- e) Bahan (media) komputer, contohnya; *Computerr Mediated Instuction (CMI)* dan *Computer Based Multimedia* atau *Hypermedia*.

3) Klasifikasi bahan ajar berdasarkan sifatnya

Prastowo mengutip pendapat Rowntree menjelaskan bahan ajar berdasarkan sifatnya diklasifikasikan menjadi empat macam, yaitu:

- a) Bahan ajar yang berbasis cetak meliputi buku pamflet, panduan belajar siswa, bahan tutorial, buku kerja siswa, peta, *charts*, serta foto bahan dari majalah dan koran.

- b) Bahan ajar yang berbasis teknologi meliputi: audio kaset, siaran radio, *slide*, film *strips*, film, video kaset, siaran televisi, video interaktif, *computer based tutorial*, dan multimedia.
- c) Bahan ajar yang digunakan untuk praktik atau proyek meliputi: kit sains, lembar observasi, dan lembar wawancara.
- d) Bahan ajar untuk pembelajaran jarak jauh, contohnya telepon, *handphone* dan lain-lain.⁷

3. Modul

a. Pengertian Modul

Secara bahasa, kata modul berasal dari bahasa Inggris yaitu *module* yang artinya unit, bagian, kursus, latihan, pelajaran berupa kursus yang lebih besar.⁸ Sedangkan menurut istilah modul adalah program pembelajaran yang dapat dipelajari oleh peserta didik dengan bantuan yang minimal dari pendidik (guru, instruktur, pembimbing, dosen) meliputi perencanaan tujuan yang akan dicapai secara jelas, penyediaan materi pembelajaran, peralatan, media atau teknologi, serta instrumen penilaian untuk mengukur keberhasilan peserta didik dalam belajar.

Dengan demikian modul adalah suatu paket pelajaran yang disusun secara sistematis untuk membantu peserta didik dalam belajar yang menjangkau karakteristik peserta didik secara individu. Adapun tujuan dari modul adalah untuk memberi kesempatan kepada setiap individu untuk menemukan cara mereka sendiri dalam belajar dan agar peserta didik mengetahui kelemahan dan kelebihan dirinya

⁷Andi Prastowo, *Pengembangan Bahan Ajar Tematik Tinjauan Teorits dan Praktk* (Cet. I; Jakarta: Kencana Prenadamedia Group, 2014), h. 148-149.

⁸Ramayulis, *Metodologi Pendidikan Agama Islam* (Cet. II, Jakarta: Kalam Mulia, 2018), h. 263.

sehingga dapat diperbaiki melalui modul, ulangan-ulangan atau variasi dalam belajar.⁹

b. Unsur-unsur Modul

Adapun unsur-unsur dari modul, yaitu:

- 1) Rumusan tujuan pengajaran yang eksplisit dan spesifik, maksudnya setiap tujuan pengajaran yang ada harus mampu menggambarkan/melukiskan tingkah laku peserta didik.
- 2) Petunjuk untuk pendidik, hal ini berkaitan dengan petunjuk bagi pendidik untuk melaksanakan pembelajaran yang efisien, selain itu menyangkut penjelasan mengenai waktu penyelesaian suatu modul, kegiatan-kegiatan, alat-alat yang digunakan, prosedur evaluasi, dan jenis alat evaluasi peserta didik.
- 3) Petunjuk untuk peserta didik, komponen ini menyangkut: identifikasi modul yang tampak pada sampul, kelas dan waktu yang disediakan. Selain itu pula penjelasan tentang topik yang diberikan, langkah-langkah dan waktu yang disediakan untuk penyelesaian suatu modul.
- 4) Materi pelajaran yang harus dikuasai peserta didik. Materi nya harus disusun secara khusus agar tujuan yang dirumuskan dapat tercapai.
- 5) Lembar kerja, komponen ini memuat pedoman observasi dan tempat dikerjakannya tugas-tugas bagi peserta didik
- 6) Kunci lembaran kerja, tujuan dari komponen ini adalah supaya peserta didik mampu mengoreksi hasil kerja dari dirinya sendiri.
- 7) Kunci lembaran evaluasi.¹⁰

⁹Ramayulis, *Metodologi Pendidikan Agama Islam*, h. 264.

c. Langkah-Langkah Pembuatan Modul

Berikut langkah-langkah pembuatan modul, yaitu:

- 1) Analisis kurikulum, dalam hal ini menyangkut penentuan materi dari hasil pemetaan Kompetensi Inti, Kompetensi Dasar dan indikator. Kemudian menyesuaikan inti materi yang diajarkan dengan kompetensi yang dimiliki oleh peserta didik.
- 2) Menentukan judul modul, cara menentukan judul modul adalah dengan mengacu kepada kompetensi dasar atau materi pokok yang ada dalam kurikulum.
- 3) Pemberian kode modul.
- 4) Penulisan modul. Ada 5 hal utama yang harus diperhatikan dalam penulisan modul yaitu:
 - a) Perumusan kompetensi dasar yang harus dikuasai.
 - b) Menentukan alat evaluasi penilaian.
 - c) Penyusunan materi. Materi yang ada dalam modul harus mengacu pada kompetensi dasar yang ingin dicapai. Mengenai teknis penulisan modul, materinya tidak harus ditulis secara lengkap agar siswa dapat mencari dan membacanya sendiri, namun penulisan tugas dan pertanyaan harus jelas beserta dengan petunjuk kerjanya. Dalam penyajian kalimatnya, tidak boleh terlalu panjang harus singkat, padat, jelas, efektif dan efisien. Selain itu pula boleh menggunakan gambar yang mendukung dalam penyajian isi materi.
 - d) Urutan pengajaran, dalam hal ini yaitu adanya petunjuk dalam penggunaan modul.

¹⁰Andi Prastowo, *Pengembangan Bahan Ajar Tematik Tinjauan Teoritis dan Praktik*, h. 383-386.

e) Struktur bahan ajar modul, dalam hal ini modul harus memuat 7 komponen secara umum yaitu: Judul, petunjuk belajar, kompetensi yang akan dicapai, informasi pendukung, latihan-latihan, petunjuk kerja atau bisa pula Lembar Kerja dan evaluasi. Selain itu pula struktur modul boleh bervariasi dikarenakan tergantung pada materi yang disajikan, ketersediaan sumber daya, dan kegiatan belajar yang akan dilaksanakan.¹¹

d. Tujuan Penyusunan Modul

Adapun salah satu tujuan penyusunan modul yakni menyediakan bahan ajar yang sesuai dengan tuntutan kurikulum, dengan tetap memperhatikan dan mempertimbangkan kebutuhan peserta didik. Hal ini mencakup karakter materi ajar dan karakteristik peserta didik serta latar belakang lingkungan sosialnya.¹²

B. Pendidikan Agama Islam dan Budi Pekerti

1. Pengertian Pendidikan Agama Islam dan Budi Pekerti

Pendidikan secara bahasa, berasal dari bahasa Latin yaitu *educere* atau *educare*, yaitu untuk memimpin atau memandu keluar, terkemuka, membawa manusia menjadi mengemuka, proses menjadi terkemuka, atau sebagai kegiatan.¹³ Pendidikan dalam hal ini bermakna bahwa pendidikan itu mampu membawa manusia menjadi manusia yang terkemuka dan mampu berubah menjadi lebih baik melalui beragam kegiatan.

¹¹Andi Prastowo .*Pengembangan Bahan Ajar Tematik Tinjauan Teoritis dan Praktik*, h. 387-392.

¹²Aan Hasanah, *Pengembangan Profesi Guru*, h. 96.

¹³Muh. Sain Hanafy, *Paradigma Pendidikan Islam & Upaya Pengembangan pada Madrasah* (Cet, I ; Makassar: Alauddin University Pers, 2012), h. 12.

Berdasarkan sumber kependidikan Islam, menyatakan bahwa pendidikan biasanya berasal dari dua kata, yaitu kata *Rabb* (Tuhan) dan *Tarbiyah*. Azra mengutip Qurtubhi menyatakan bahwa kata *Rabb* berkaitan dengan gambaran yang mengarah kepada seseorang yang menyediakan pendidikan, yaitu kata *Rabb* (Tuhan) dan *Tarbiyah*. Azra mengutip Ar-Razi menjelaskan bahwa perbedaan antara Allah sebagai pendidik dengan manusia yang menjadi pendidik, hal ini berkaitan dengan cakupan ranah didikannya, kalau Allah yang mendidik itu mencakup semua makhluk dan tanpa ada batasannya, sedangkan kalau manusia yang menjadi pendidik mencakup beberapa orang saja dan jumlahnya terbatas.¹⁴

Seiring perkembangannya, pendidikan lebih dikhususkan kepada manusia. Karena Allah telah menganugerahkan potensi bagi manusia untuk mempunyai persyaratan untuk dididik secara baik,¹⁵ seperti dijelaskan dalam QS al-Nahl/16:78.

وَاللَّهُ أَخْرَجَكُمْ مِنْ بُطُونِ أُمَّهَاتِكُمْ لَا تَعْلَمُونَ شَيْئًا وَجَعَلَ لَكُمُ السَّمْعَ وَالْأَبْصَرَ
وَالْأَفْئِدَةَ لَعَلَّكُمْ تَشْكُرُونَ ﴿٧٨﴾

Terjemahnya:

Dan Allah mengeluarkan kamu dari perut ibumu dalam keadaan tidak mengetahui sesuatupun, dan dia memberi kamu pendengaran, penglihatan dan hati, agar kamu bersyukur.¹⁶

Selanjutnya dalam pendidikan adalah *ta'dib*, kata ini dijumpai dalam hadis Nabi yang berbunyi “Tuhanku telah mendidikku, dan telah membuat pendidikanku

¹⁴Azyumardi Azra, *Kajian Tematik Al-Qur'an tentang Konstruksi Sosial* (Cet. I; Bandung: UIN Jakarta Press, 2008), h. 260.

¹⁵Azyumardi Azra, *Kajian Tematik Al-Qur'an tentang Konstruksi Sosial*, h. 264.

¹⁶Kementerian Agama Republik Indonesia, *Al-Quran dan terjemahnya* (Surabaya: Halim, 2013), h. 285.

itu sebaik-baiknya”. Cara menjalankan pendidikan bisa mencontoh kepada suri tauladan kita yaitu Nabi Muhammad saw., sebagaimana firman Allah swt. dalam QS al-Jumu'ah/62:2:

.....يَتْلُوا عَلَيْهِمْ آيَاتِهِ ۚ وَيُزَكِّيهِمْ وَيُعَلِّمُهُمُ الْكِتَابَ وَالْحِكْمَةَ.....

Terjemahnya:

...Telah membacakan ayat-ayat Tuhan kepada manusia, menyucikan dirinya, mengajarkan kepada mereka Kitab dan Hikmah....¹⁷

Azra mengutip Quraish Shihab menyatakan bahwa kata “menyucikan” diidentikkan dengan mendidik, sedangkan mengajar berkaitan dengan pengajaran/pendidikan dengan pengetahuan yang menyangkut alam metafisika serta fisika.¹⁸ Pendidikan Agama Islam adalah upaya sadar dan terencana dalam menyiapkan peserta didik untuk mengenal, memahami, menghayati, mengimani, bertakwa berakhlak mulia, mengamalkan ajaran agama Islam dari sumber utamanya kitab suci al-Quran dan hadis, melalui kegiatan bimbingan, pengajaran latihan, serta penggunaan pengalaman.¹⁹ Jadi, Pendidikan Agama Islam adalah suatu upaya sadar yang dilakukan guru sebagai pendidik dalam menyiapkan peserta didiknya untuk mampu mengenal dan bertakwa serta mengamalkan ajaran agama Islam melalui pembimbingan, pengajaran dari guru.

Dokumen Kurikulum 2013 disebutkan bahwa PAI mendapatkan tambahan kalimat “Budi Pekerti”, sehingga menjadi Pendidikan Agama Islam dan Budi Pekerti. Secara etimologi, budi pekerti merupakan padanan dari kata budi dan pekerti, kata

¹⁷Kementerian Agama Republik Indonesia, *Al-Quran dan terjemahnya*, h. 553.

¹⁸Azyumardi Azra, *Kajian Tematik Al-Qur'an tentang Konstruksi Sosial*, h. 265.

¹⁹Ramayulis, *Metodologi Pendidikan Agama Islam*, h. 21.

budi berarti nalar, pikiran atau watak sedangkan pekerti berarti pengawean, watak, tabiat atau akhlak.

Budi pekerti adalah penanaman dan pengembangan nilai, sikap, dan perilaku peserta didik sesuai dengan nilai-nilai budi pekerti luhur, seperti sopan santun, berdisiplin, bertanggung jawab, ikhlas dan jujur. Istilah budi pekerti dalam kajian Islam lebih dikenal dengan akhlak, dalam bahasa Indonesia akhlak disepadankan dengan budi pekerti. Dalam bahasa Arab akhlak artinya tabiat, perangai, kebiasaan.

Budi pekerti berisi nilai-nilai perilaku manusia yang akan diukur menurut kebaikan dan keburukan melalui norma-norma agama, hukum, tata krama, sopan santun, budaya dan adat istiadat masyarakat.²⁰ Jadi, budi pekerti ini adalah pengidentifikasi perilaku yang positif dan negatif, dan diharapkan perilaku positif dapat terwujud dalam perbuatan, perkataan, pikiran, sikap, perasaan dan kepribadian peserta didik.

Menurut Fazlur Rahman sebagaimana ditulis Said Agil Husain Al-Munawar dalam Sistem Pendidikan Islam mengatakan bahwa, inti ajaran agama adalah moral yang bertumpu pada keyakinan kepercayaan kepada Tuhan dan keadilan serta berbuat baik dengan sesama manusia. Dari uraian di atas dapat disimpulkan bahwa hal yang terpenting dalam ajaran agama adalah pembentukan moral.²¹ Mengingat Pendidikan Agama Islam dan Budi Pekerti sangat penting dalam mewujudkan tujuan Pendidikan

²⁰Fajar Rohmiyati, "Pengembangan Bahan Ajar Pendidikan Agama Islam dan Budi Pekerti Berbasis Masalah untuk Meningkatkan Hasil Belajar Peserta Didik di SMPN 1 Candipuro Lampung Selatan", *Skripsi* (Lampung: Fak. Tarbiyah dan Keguruan Universitas Islam Negeri (UIN) Raden Intan Lampung, 2017), h. 31.

²¹Fajar Rohmiyati, "Pengembangan Bahan Ajar Pendidikan Agama Islam dan Budi Pekerti Berbasis Masalah untuk Meningkatkan Hasil Belajar Peserta Didik di SMPN 1 Candipuro Lampung Selatan", h. 31.

Nasional, maka Pendidikan Agama Islam harus diberikan dan dilaksanakan di sekolah dengan sebaik-baiknya.

Dengan demikian, Pendidikan Agama Islam dan Budi Pekerti adalah pendidikan yang ditujukan untuk dapat menghubungkan dan menyeimbangkan antara iman, Islam dan ihsan yang diwujudkan dalam:

- a. Hubungan manusia dengan pencipta. Membentuk manusia Indonesia yang beriman dan bertakwa kepada Allah swt. serta berakhlak mulia dan berbudi pekerti luhur.
- b. Hubungan manusia dengan diri sendiri yaitu dengan menghargai dan menghormati diri sendiri yang berlandaskan pada nilai-nilai keimanan dan ketakwaan.
- c. Hubungan manusia dengan sesama, menjaga kedamaian dan kerukunan hubungan inter dan antar umat beragama.
- d. Hubungan manusia dengan lingkungan alam. Penyesuaian mental keIslaman terhadap lingkungan fisik dan sosial.

Keempat hubungan di atas tersebut tercakup dalam kurikulum PAI-BP yang tersusun dalam beberapa materi:

1. Al-Qur'an dan hadis, yang menekankan pada kemampuan membaca, menulis, dan menerjemahkan serta menampilkan dan mengamalkan isi kandungan al-Qur'an dan hadis dengan baik dan benar.
2. Akidah, yang menekankan pada kemampuan memahami dan mempertahankan keyakinan, menghayati, serta meneladani dan mengamalkan sifat-sifat Allah dan nilai-nilai keimanan dalam kehidupan sehari-hari.
3. Akhlak dan budi pekerti, yang menekankan pada pengamalan sikap terpuji dan menghindari akhlak tercela.

4. Fiqih, yang menekankan pada kemampuan untuk memahami, meneladani dan mengamalkan ibadah dan muamalah yang baik dan benar.
5. Sejarah Peradaban Islam, yang menekankan pada kemampuan mengambil pelajaran dari peristiwa-peristiwa bersejarah (Islam), meneladani tokoh-tokoh muslim yang berprestasi, dan mengaitkannya dengan fenomena-fenomena sosial, untuk melestarikan dan mengembangkan kebudayaan serta peradaban Islam.²²

Tahun 2007 pasal 4 ayat (1) dan (2) menjelaskan bahwa pendidikan agama diberikan pada setiap satuan pendidikan dan diberikan sekurang-kurangnya dalam bentuk mata pelajaran, dengan tujuan yang lebih spesifik, yakni berkembangnya kemampuan peserta didik dalam memahami, menghayati, dan mengamalkan nilai-nilai agama yang mengimbangi penguasaannya dalam ilmu pengetahuan, teknologi, dan seni.²³

Tujuan Pendidikan Agama Islam merupakan turunan dari tujuan pendidikan nasional, yaitu pada Peraturan Pemerintah Republik Indonesia Nomor 19 Tahun 2005 tentang Standar Nasional Pendidikan pasal 6 (ayar 1) butir a, disebutkan bahwa mata pelajaran agama dan akhlak mulai dimaksudkan untuk membentuk peserta didik menjadi manusia yang beriman dan bertakwa kepada Tuhan Yang Maha Esa serta berakhlak mulia. Akhlak mulia ini mencakup etika, budi pekerti, atau moral sebagai perwujudan dari pendidikan agama”. Dengan demikian tujuan dari Pendidikan Agama Islam adalah membekali peserta didik dengan nilai-nilai agama supaya dapat

²²Hamdan, *Pengembangan dan Pembinaan Kurikulum (Teori dan Praktek Kurikulum PAI)* (Banjarmasin:2009), h. 41-42.

²³Republik Indonesia, *Peraturan Pemerintah No. 55 Tahun 2007 Tentang Pendidikan Agama dan Keagamaan*, h. 4.

diamalkan dalam kehidupan sehari-hari agar terbentuk manusia yang *berakhlakul karimah*.

Tujuan Pendidikan Agama Islam di Sekolah Dasar yaitu menumbuhkan dan meningkatkan keimanan melalui pemberian dan pemupukan pengetahuan, penghayatan, pengamalan serta peserta didik mengenai agama Islam sehingga menjadi muslim yang terus berkembang dalam hal keimanan, ketakwaan kepada Allah swt. dan dapat berakhlak mulia baik dalam kehidupan pribadi, bermasyarakat, berbangsa dan bernegara, serta dapat melanjutkan ke jenjang pendidikan yang lebih tinggi.²⁴ Jadi, dalam hal ini proses Pendidikan Agama Islam dimulai dari tahap kognitif yaitu pengetahuan dan pemahaman peserta didik terhadap ajaran dan nilai-nilai yang terkandung dalam ajaran Islam, yang kemudian peserta didik meyakini dan menghayatinya dan diharapkan peserta didik dapat mempraktekkan dan menaati ajaran Islam yang telah dipelajari, sehingga terciptalah muslim yang berakhlak mulia, beriman dan bertakwa.

Adapun yang menjadi pokok materi dalam penelitian dan pengembangan ini adalah materi yang di ambil dari Silabus Kurikulum 2013 pada mata pelajaran Pendidikan Agama Islam dan Budi Pekerti pada materi Kisah Keteladanan Luqman Kelas V Sekolah Dasar. Untuk lebih jelasnya berikut di bawah ini Kompetensi Inti (KI) dan Kompetensi Dasar (KD).

²⁴Maherlina Muna Ayuhana, "Perkembangan Kurikulum Pendidikan Agama Islam Sekolah Dasar di Indonesia (Analisis Tujuan dan Materi Ajar Kurikulum 1994, 2004, 2006, 2013)," *Jurnal Tarbawi* vol. 12 no.2 (25 Agustus 2022), h. 173. <https://neliti.comhttps://www.neliti.com%20%E2%80%BA%20publicationsPerkembangan%20Kurikulum%20Pendidikan%20Agama%20Islam%20...%20-%20Neliti>.

Tabel 2.1
Kompetensi Inti dan Kompetensi Dasar

Kompetensi Inti	Kompetensi Dasar
Menerima, menjalankan, dan menghargai ajaran agama yang dianutnya.	1.17 Meyakini kebenaran kisah Luqman sebagaimana terdapat dalam al-Qur'an.
Menunjukkan perilaku jujur, disiplin, tanggung jawab, santun, peduli, dan percaya diri dalam berinteraksi dengan keluarga, teman, guru dan tetangganya serta cinta tanah air.	2.17 Menunjukkan sikap rendah hati sebagai implementasi pemahaman kisah keteladanan Luqman sebagaimana terdapat dalam al-Qur'an.
Memahami pengetahuan faktual dan konseptual dengan cara mengamati, menanya dan mencoba berdasarkan rasa ingin tentang dirinya, makhluk ciptaan Tuhan dan kegiatannya, dan benda-benda yang dijumpainya di rumah, di sekolah dan tempat bermain	3.17 Memahami kisah keteladanan Luqman sebagaimana terdapat dalam al-Qur'an.
Menyajikan pengetahuan faktual dan konseptual dalam bahasa yang jelas, sistematis dan logis, dalam karya yang estetis, dalam gerakan yang mencerminkan anak sehat, dan dalam tindakan yang mencerminkan perilaku anak beriman dan berakhlak mulia. ²⁵	4.17 Menceritakan kisah keteladanan Luqman sebagaimana terdapat dalam al-Qur'an.

Tabel 2.1 di atas berisi KI dan KD untuk mata pelajaran PAI-BP di kelas V, dimana terdiri dari KI 1-4, dengan KD nya yaitu KD 1.17, 2.17, 3.17 dan 4.17 yang harus dicapai oleh peserta didik dalam pembelajaran.

²⁵Kementrian Pendidikan Kebudayaan, *Pendidikan Agama Islam dan Budi Pekerti: Buku guru* (Jakarta: Kementrian Pendidikan dan Kebudayaan, 2017), h. 3-6.

C. Kearifan Lokal Maja Labo Dahu

1. Pengertian Kearifan Lokal Maja Labo Dahu

Secara bahasa, Kearifan adalah kemampuan seseorang dalam menggunakan akal pikirannya atau pengetahuan yang dimilikinya untuk menyikapi sesuatu kejadian, obyek maupun situasi. Sedangkan lokal menggambarkan ruang interaksi yang merupakan interaksi antara peristiwa atau situasi yang terjadi. Sehingga secara istilah, kearifan lokal adalah norma yang berlaku dalam suatu masyarakat tertentu yang menjadi acuan bagi masyarakatnya dalam berperilaku dan bertindak dalam kesehariannya, yang di dalamnya mengandung kebenaran.

KBBI menjelaskan bahwa kearifan lokal adalah ide/gagasan, nilai-nilai pandangan setempat (lokal) yang bersifat bijaksana, penuh kearifan, bernilai baik, yang tertanam dan diikuti oleh anggota masyarakatnya.²⁶ Hal ini menjelaskan bahwa kearifan lokal itu adalah hasil dari pandangan-pandangan yang bersifat rasional berdasarkan suatu tempat/daerah tertentu yang mengandung beragam nilai yang ada yang diikuti oleh anggota masyarakatnya.

Jahid mengutip pendapat Gobyah menjelaskan kearifan lokal adalah kebenaran yang telah mentradisi atau ajeg dalam suatu daerah. Selain itu, Jahid mengutip pendapat Ridwan menjelaskan kearifan lokal atau sering disebut *local wisdom* diartikan sebagai usaha manusia dalam menggunakan pengetahuan atau akal yang dimilikinya untuk berperilaku dan bersikap mengenai sesuatu objek maupun

²⁶Kamus Besar Bahasa Indonesia Edisi Kelima. <https://github.com/yukuku/kbbi4> (3 januari 2021).

peristiwa yang terjadi dalam ruang tertentu.²⁷ Kearifan lokal adalah identitas atau kepribadian budaya bangsa yang terwujud dalam aktivitas yang dilakukan oleh masyarakat lokal.

2. Sejarah Suku Bima

Bima adalah salah satu daerah kerajaan yang beragama Islam, yang berdiri pada tanggal 5 Juli 1640 Masehi bersamaan dengan pengangkatan Sultan Abdul Kahir yang merupakan sultan Bima pertama.²⁸ Terbentuknya dana *mbojo* didasarkan pada pemikiran para *Ncuhi* yang merupakan kepala pemerintahan dan agama yang menaungi daerah-daerah di Bima, para *Ncuhi* beranggapan bahwa perlu untuk membentuk kesatuan wilayah di bawah satu pimpinan, sehingga saat itu melalui musyawarah diputuskan lah bahwa yang menjadi pimpinan daerah adalah *Ncuhi dara*. Kata *mbojo* berasal dari kata *babuju* yaitu bukit. Hal ini sesuai dengan keadaan alam daerah yang $\pm 70\%$ terdiri dari pegunungan dan kemungkinan lain adalah pelaksanaan musyawarah itu dilaksanakan di bukit (*babuju*).

Selanjutnya nama “Bima” oleh orang Jawa mengikuti nama musafir Jawa (ayah Indra Zamrut) yang dianggap sebagai salah satu perintis berdirinya kerajaan.²⁹ Masyarakat Bima yang dikenal dengan istilah “*dou mbojo*” adalah suatu perkumpulan/komunitas yang memiliki perangkat nilai dan norma sosial yang telah

²⁷Jamaluddin Jahid, *Mengungkapkan Lembaga Kearifan Lokal Kota Labuan Bajo; Wujud Harmonisasi Kearifan Lokal Dalam Rencana Tata Ruang Kota Labuan Bajo* (Cet. I; Makassar: Alauddin University Press, 2011), h. 1.

²⁸Syarifuddin Jurdi. *Islamisasi dan Penataan Ulang Identitas Masyarakat Bima* (Makassar: Alauddin University Pers, 2011), h. 1.

²⁹M. Hilir Ismail, *Kebangkitan Islam di Dana Mbojo (Bima) (1540-1950)* (Bogor: CV Binastri, 2008), h. 28.

tersusun sejak dahulu. Yang menjadikan dasar terhadap pembentukan struktur sosial, ekonomi, budaya, dan politik.³⁰

Suku *Mbojo* (Bima) merupakan penduduk yang mayoritas berasal dari Bima dan Dompu, berasal dari pembaruan penduduk asli Bima dengan suku Makassar, sehingga persamaan adat sering ditemukan diantara kedua suku ini (Bima dan Makassar). Suku *Mbojo* (Bima) mayoritasnya beragama Islam dan terkenal taat pada agamanya, suku *Mbojo* memiliki falsafah hidup yaitu “*maja labo dahu*”. Yang bermakna “Malu apabila melalaikan segala perintah agama dan adat, dan merasa takut apabila melakukan perbuatan yang dilarang oleh agama dan adat”. Jadi, *maja labo dahu* merupakan suatu falsafah hidup yang menjadi aturan dalam kehidupan masyarakat Bima, sering kali ketika ada yang merantau ke luar daerah pasti pesannya adalah *maja labo dahu di rasa dou ana* dimana maknanya adalah hidupkanlah malu dan takutmu di daerah orang wahai anakku!, Pesan ini bermakna bahwa segala aktivitas yang dilakukan itu sebaiknya menghindari perilaku amoral dan menyimpang. Orang Bima mayoritas berprofesi sebagai petani, pelaut dan guru. Dalam pandangan masyarakat Bima menjadi guru adalah suatu profesi yang mulia, sehingga banyak calon mahasiswa yang merantau keluar daerah demi menuntut ilmu guna memenuhi kualifikasinya menjadi seorang guru.³¹

3. Falsafah *Maja Labo Dahu*

Bima adalah salah satu daerah yang kental akan nuansa islami, Sejarah mencatat bahwa penerapan nilai-nilai Islam dalam kehidupan masyarakat Bima begitu melekat dalam kehidupannya sehari-hari, dulu wanita yang sudah *aqil baliq*

³⁰Syarifuddin Jurdi. *Islamisasi dan Penataan Ulang Identitas Masyarakat Bima*, h. 29.

³¹M. Hilir Ismail, *Kebangkitan Islam di Dana Mbojo (Bima) (1540-1950)*, h. 13-14.

harus menutup auratnya dengan menggunakan *rimpu mpida* atau *rimpu colo* yang dikenal dengan istilah hijab.

Maja labo dahu merupakan petuah atau falsafah yang sampai saat ini masih menjadi pegangan dalam kehidupan masyarakat Bima, contohnya ketika merantau *maja labo dahu* merupakan nasehat pamungkas yang diberikan orang tua kepada anaknya. *Maja labo dahu* diartikan sebagai malu dan takut, dalam kitab BO yang merupakan kitab kesultanan Bima *maja labo dahu* memiliki arti malu melakukan sesuatu di luar batas norma kesusilaan dan takut ketika melakukan hal-hal yang dilarang oleh agama.

Falsafah “*maja labo dahu*” lahir pada tanggal 6 Juli 1640 yang menjadi patokan sejarah penting dalam kehidupan masyarakat Bima yang berkaitan dengan segala ranah, baik politik, ekonomi, hukum, sosial dan budaya. Gagasan *maja labo dahu* merupakan gagasan yang diartikan dalam kerangka keadaan kultural Bima yang sumbernya pada nilai-nilai Islam. Menurut Hilir Ismail gagasan ini sendiri merupakan hasil pikiran dari sultan Abdul Khair Sirajuddin yang merupakan sultan Bima II (1640-1682) bersama dengan ulama keturunan Minangkabau yang selanjutnya disempurnakan oleh Sultan Nuruddin yang merupakan Sultan Bima III (1682-1687) Bersama Syekh Umar al-Bantami dan para ulama lainnya.

Secara bahasa, *Maja labo dahu* bermakna *Maja* artinya malu, *Labo* artinya berarti dan *dahu* artinya takut sehingga *maja labo dahu* artinya malu dan takut. Jadi, *maja labo dahu* secara istilah adalah malu dan takut pada diri sendiri, orang lain dan kepada Allah swt. ketika melakukan sesuatu yang salah atau penyelewengan dalam bertindak. Dari sini dapat diketahui bahwa *maja labo dahu* ini adalah kontrol bagi

setiap individu dalam berperilaku/bertindak baik pada sesama manusia, maupun kepada Allah swt.

Maja labo dahu sendiri menjadi suatu nilai budaya yang berkaitan langsung dengan ajaran tauhid dan aqidah yang menjadi dasar bagi pemeluk Islam. Maknanya dalam kehidupan sosial bahwa warga Bima dalam melakukan beragam aktivitasnya mereka akan tetap berpegang teguh pada nilai-nilai Islam.³²

Adapun cakupan dari *maja labo dahu*, yakni:

a) *Renta ba lera kapoda ba ade karawi ba weki*

Apa yang diikrarkan oleh lidah harus sesuai dengan suara hati nurani dan harus pula diamalkan. Nilai ini berfungsi membentuk tanggung jawab yang tinggi dalam melakukan tugas, baik sebagai pemimpin maupun sebagai individu dalam kehidupan bermasyarakat.

b) *Mbolo ro dampa* atau *mafaka ra dampa* artinya nilai yang menjunjung tinggi asas kekeluargaan dalam musyawarah.

c) *Karawi kaboju* artinya apa yang telah dihasilkan dalam musyawarah harus diprogramkan dan dilaksanakan oleh seluruh masyarakat secara gotong royong.

d) *Ngahirawi pahu* artinya apa yang telah diikrarkan harus direalisasikan

e) *Su'u sawa'u sia sawale* artinya bagaimanapun beratnya tugas yang diemban, harus dijalankan dengan sabar dan tabah. Sehingga tidak ada usaha untuk lari dari tanggung jawab.

f) *Toho mpara nahu, surapu dou labo dana* artinya semua hasil perjuangan yang dicapai dalam pembangunan bersama harus dinikmati secara adil sesuai dengan

³²Syarifuddin Jurdi, *Islam Masyarakat Madani dan Demokrasi di Bima: Membangun Demokrasi Kultural yang Berbasis Religius* (Cet. I; Yogyakarta: Center of Nation Building Studies, 2008), h. 216-217.

kerja dan tanggung jawab yang telah diberikan. Adapun makna yang terkandung dalam filosofi ini yaitu: Ringan tangan dan ringan kaki (Ikhlas membantu dan menolong orang tanpa pamrih, tanpa diperintah dan tanpa mengharapkan imbalan), jangan serakah, saling mengasihi, saling menolong, ikhlas, jujur, dan bertanggung jawab.

- g) *Tahompa ra nahu sura dou ma rimpa* artinya bagi kelompok atau individu yang memiliki kekuasaan dan juga harta, harus memikirkan kepentingan orang lain. Dengan demikian, Nilai *maja labo dahu* tidak hanya menjadi alat kontrol pelaksanaan epilogi dalam pemerintahan, tetapi juga menjadi alat kontrol bagi individu dalam menjalankan kehidupannya sehari-hari. Pemaknaan *maja labo dahu* berkembang dari wilayah otoritas penguasa dalam memimpin ke wilayah kehidupan sehari-hari masyarakat sebagai norma yang mengatur individu dalam bertindak.

4. Unsur-unsur *Maja Labo Dahu* dalam Masyarakat Bima

Adapun unsur-unsur yang terangkum dalam nilai-nilai *maja labo dahu* dalam proses sosialisasi (interaksi) menjalani kehidupan bagi masyarakat Bima. Pertama, manusia mengadakan interaksi dengan dirinya. Kedua, wujud kehidupan manusia dengan manusia lainnya, Ketiga, wujud kehidupan manusia dengan lingkungannya, dan ke empat, wujud kehidupan manusia dengan Tuhannya.

Keempat aspek dari *maja labo dahu* ini saling mempengaruhi dan saling membutuhkan karena dalam memanfaatkan segala potensi diri yang dimiliki oleh setiap individu bukan hanya dengan kemampuan dan kesanggupan melainkan juga dengan cara seseorang dalam menempatkan dan memandu kata hatinya dalam

proporsi yang wajar.³³ Dalam pribadi masyarakat Bima setiap individu sesungguhnya tertanam nilai-nilai kejujuran, kesederhanaan, kerja keras dan keuletan.

Ungkapan Malu (*maja*) bermakna bahwa manusia mempunyai rasa malu ketika melakukan sesuatu yang melanggar ketentuan-ketentuan agama (Islam) dan adat yang merupakan sumber nilai keutamaan hidup. Selanjutnya takut (*dahu*) dalam hal ini bermakna takut ketika mengatakan dan berperilaku yang tidak sesuai dengan norma-norma yang berlaku di masyarakat.³⁴

5. Fungsi *Maja Labo Dahu*

Adapun fungsi *maja labo dahu* dalam konteks kehidupan sosial kemasyarakatan dan keagamaan serta pengembangan diri, yaitu:

- a. Motivasi, dalam hal ini berarti dorongan untuk melakukan hal-hal yang positif dan menguntungkan, serta meninggalkan hal-hal yang negatif.³⁵ Jadi, melalui *maja labo dahu* ini setiap orang berupaya memotivasi dirinya untuk berbuat baik dan menghindari perbuatan buruk. *Maja labo dahu* berasal dari ketulusan dan kesucian jiwa, yang dinaungi oleh sifat selektif dan hati-hati, dalam hal ini, selektif memilih perbuatan, hati-hati dalam menentukan sikap, tidak gegabah dan ceroboh. Hal ini tergambar dari perkataan yang sering diingatkan oleh orang tua-tua yaitu “*aina rupe rape, dupa dapa*’ yang artinya jangan ceroboh dan gegabah.

³³Mariati, “*Maja labo dahu* dalam Dinamika Kehidupan Masyarakat Bima”, *Skripsi* (Makassar: Fak. Humaniora UIN Alauddin Makassar), h. 66.

³⁴Nurhayati, “Urgensi Nilai Kearifan Lokal *Maja labo dahu* dalam Pembentukan Karakter Anak pada Keluarga Etnis Bima di Kel. Mangasa Kec. Tamalate Kota Makassar (Pendekatan Sosiologi)”, *Skripsi* (Samata: Fak. Ushuluddin dan Filsafat, 2020), h. 18-19.

³⁵Hasan dan Anwar Hasnun, *Maja Labo Dahu dan Nggusu Waru Prinsip Hidup dan Pola Kepemimpinan Masyarakat Bima* (Makassar: Lembaga Penerbit UNHAS, 2014), h. 10.

- b. Evaluasi diri, *maja labo dahu* dapat menjadi alat evaluasi diri kemanapun masyarakat Bima berada. Evaluasi disini maksudnya sebagai alat kontrol, pengendali emosi, dan penangkal pengaruh negatif. Filosofi evaluasi diri dalam rangka memaksimalkan fungsi *maja labo dahu* adalah tidak takabur, tidak berbuat semena-mena, mampu mengontrol diri melalui bahasa rasa dan bahasa hati.
- c. Untuk membangun visi dan misi dalam kehidupan. Memiliki visi sangat penting, agar hidup menjadi jelas, terukur dan terarah. Orang Bima mengisyaratkan kalimat berikut *ntawi tenggo, ntawi paja aina kanajo' ra kapeawa'u* yang artinya mumpung kuat dan ada kesempatan jangan menunggu atau menunda. Jadi, kesehatan dan kesempatan itu harus dimanfaatkan dengan sebaik-baiknya.
- d. Mengubah, *Maja labo dahu* berguna untuk mengubah dari pemikiran dan perbuatan negatif menjadi positif. Mengubah dalam artian menata konsep berpikir, berbuat dan bertindak, sehingga dapat menjadi pribadi yang utuh yaitu seseorang yang tidak cacat dalam berbicara dan berbuat selalu dicontohi.
- e. Membedakan, Membedakan dalam bahasa Bima *kabaepu mataho labo ma iha* artinya bedakan yang baik dan tidak baik, dalam hal ini menyangkut itikad, aturan dan ketentuan buka ukuran akal dan kemampuan. *Maja labo dahu* di sini berfungsi untuk membedakan yang hak dan yang batil, mana yang bisa dilakukan dan yang tidak bisa dilakukan. *Kadale nggahi, kadale rawi* yang artinya memilih kata, memilih perbuatan agar tidak terjat dalam dosa dan kemerosotan moral.
- f. Menyelamatkan
- g. Mengingat, Orang tua di Bima selalu mengingatkan anaknya yang merantau, membina rumah tangga dan lainnya dengan *maja labo dahu*, hal ini mengisyaratkan bahwa malu dan takut harus dikantongi setiap saat dan dimanapun

berada. *Moripu labo maja ntaupu dahu* yang artinya hiduplah dengan rasa malu dan miliki rasa takut, artinya malu melakukan hal-hal yang tidak baik yang dapat mencelakakan diri baik dunia dan akhirat.

- h. Menyucikan Hati, *maja labo dahu* adalah iman dan takwa, orang yang beriman dan bertakwa harus selalu menyucikan dirinya. *Lamba angi* (silaturahmi) adalah kristalisasi dari menyucikan diri. Orang tua-tua dulu melakukan silaturahmi sebagai momentum untuk mempererat tali ikatan keluarga, saling mengingatkan, nasehat-menasehati dan mengevaluasi diri. Wujudnya, mengimplementasikan hati yang suci, sehingga hidup rukun, tenang, bahagia, hanya dipisahkan oleh ajal. Seruan Allah dan anjuran Rasul untuk melaksanakan adat yang baik dipatuhi oleh masyarakat masa lalu. Agar perintah Allah dan Rasul itu tetap diikuti dan dipatuhi oleh masyarakat, Sultan dan ulama membuat satu gagasan yang akan dijadikan falsafah hidup dan diberi nama *maja labo dahu* yang bermakna siapa saja yang melanggar perintah Tuhan dan Rasulnya, dia harus malu dan takut kepada Tuhan, malu pada manusia lainnya dan juga malu pada dirinya sendiri. Dan apabila melanggar falsafah *maja labo dahu*, berarti melanggar perintah agama dan adatnya. Dari kacamata agama *maja labo dahu* merupakan sifat yang harus dimiliki oleh orang yang beriman dan bertakwa, sebab orang yang beriman harus memiliki sifat *dahu* (takut) kepada Allah dan Rasul. Ukuran *taho* (kebaikan) *iha* (Kejahatan) pada ungkapan tersebut adalah berpedoman pada nilai-nilai luhur yang terkandung dalam iman dan takwa.³⁶

³⁶Hasan dan Anwar Hasnun, *Maja Labo Dahu dan Nggusu Waru Prinsip Hidup dan Pola Kepemimpinan Masyarakat Bima*, h. 11-26.

6. Tinjauan tentang pendidikan Karakter

Pendidikan karakter ini sendiri merupakan suatu upaya dengan sungguh-sungguh untuk membantu seseorang dalam memahami, peduli, dan bertindak dengan landasan nilai-nilai etis, Lickona yang dikutip oleh Aisyah menyatakan bahwa pendidikan karakter ini memiliki tiga unsur pokok, seperti mengetahui kebaikan, mencintai kebaikan, dan melakukan kebaikan tersebut.³⁷ Ketiga unsur pokok ini kalau dilakukan akan melahirkan tindakan yang baik, yaitu ketika seseorang sudah tahu akan suatu kebaikan ataupun nilai ketika ia berbuat baik maka akan melahirkan kecintaan bagi dirinya untuk selalu berbuat baik, sehingga ia akan melakukan kebaikan tersebut secara terus menerus.

Pengaplikasian pendidikan karakter ini sendiri dalam sekolah dilakukan oleh guru yang berperan sebagai pendidik, dilakukan dengan cara memadukan nilai-nilai karakter ke dalam mata pelajaran yang dia ajarkan, supaya peserta didik merasakan kemudahan dalam memahami dan menghayati nilai-nilai karakter yang diajarkan oleh gurunya, setelah itu perlu yang namanya pembiasaan. Nilai-nilai karakter yang dimaksudkan disini adalah beretika, bertanggung jawab, peduli, jujur, adil, apresiatif, baik, murah hati, bebas, berani, setara dan penuh prinsip.³⁸

Pendidikan karakter sangat erat kaitannya dengan agama, seperti disebutkan dalam al-Qur'an maupun sunnah yang telah banyak membahas mengenai karakter. Karakter dalam bahasa arab yaitu akhlak, yaitu perilaku Islami, watak/sifat, kodrat atau sifat dasar, perangai, etika/tata susila, moral dan karakter. Yang merujuk kepada

³⁷Aisyah M. Ali, *Pendidikan Karakter Konsep dan Aplikasinya Aplikasinya* (Cet. I, Jakarta: Prenadamedia Group, 2018), h. 12.

³⁸Muhammad Yaumi, *Pendidikan Karakter: Landasan, Pilar, dan Implementasi* (Jakarta: Prenadamedia Group, 2014), h. 10.

karakter untu dijadikan *Uswatun Hasanah* bagi orang lain. Sebagaimana firman Allah swt. dalam QS al-Ahzab/33:21:

لَقَدْ كَانَ لَكُمْ فِي رَسُولِ اللَّهِ أُسْوَةٌ حَسَنَةٌ لِّمَن كَانَ يَرْجُوا اللَّهَ وَالْيَوْمَ الْآخِرَ
وَذَكَرَ اللَّهَ كَثِيرًا ﴿٣٩﴾

Terjemahnya:

“Sesungguhnya Telah ada pada (diri) Rasulullah itu suri teladan yang baik bagimu (yaitu) bagi orang yang mengharap (rahmat) Allah dan (kedatangan) hari kiamat dan dia banyak menyebut Allah”.³⁹

Ayat ini menjelaskan bahwa keteladanan yang kita ikuti yaitu pada Rasulullah saw. Karena beliau memiliki suri teladan yang baik dan budi pekerti yang luhur. Dewantara dikutip oleh Muhammad Yaumi bahwa pembagian budi pekerti dilihat dari beberapa sandaran, yaitu dilihat dari sifatnya angan-angan, perasaan dan kemauan. Beberapa sunnah Rasulullah saw. menyebutkan pentingnya setiap orang memiliki karakter yang baik, dikatakan bahwa tugas Rasulullah saw. Adalah sebagai penyempurna kemuliaan akhlak manusia. Jadi, kehadiran Rasulullah saw. yaitu untuk menumbuhkan, memperbaiki, dan mengembangkan akhlak yang *karim*, kehadiran Rasulullah saw. menjadi standar acuan utama dalam pembangunan akhlak. Ketika seseorang memiliki kesempurnaan iman, maka hal ini dapat diukur dari kebaikan akhlak, budi pekerti, perangai maupun tingkah laku dalam pergaulannya sehari-hari.⁴⁰

Selain itu, Tujuan pendidikan menurut agama Islam yaitu membentuk manusia supaya sehat, cerdas, patuh dan tunduk kepada perintah Tuhan serta menjauhi larangan-larangan-Nya. Sehingga ia dapat berbahagia hidupnya lahir batin

³⁹Kementerian Agama Republik Indonesia, *Al-Quran Al-Karim dan Terjemahannya*, h. 420.

⁴⁰Muhammad Yaumi, *Pendidikan Karakter: Landasan, Pilar, dan Implementasi*, h. 37-39.

baik di dunia maupun di akhirat.⁴¹ Ketika manusia sudah taat kepada Tuhan-Nya, sudah pasti manusia itu sudah memiliki karakter yang bagus.

Karakter dalam Islam adalah sesuatu yang *hasan*, seperti sikap jujur, kerja keras, adil dan amanah yang disertai dengan iman yang kuat kepada Allah swt. karena dikhawatirkan akan melenceng dari ajaran agama Islam.⁴² Berarti dalam penanaman karakter kepada peserta didik, harus selalu diselipkan nilai agamanya supaya peserta didik tidak lepas dari koridor ajaran agamanya (Islam).



⁴¹Abu Ahmadi dan Nur Uhbiyati, *Ilmu Pendidikan* (Cet. II; Jakarta: PT Rineka Cipta, 2003), h. 99.

⁴²Ridwan Abdullah Sani dan Muhammad Kadri, *Pendidikan Karakter Mengembangkan Karakter Anak yang Islami*, h. 8.

BAB III

METODOLOGI PENELITIAN

A. Jenis dan Lokasi Penelitian

1. Jenis Penelitian

Jenis penelitian ini termasuk ke dalam penelitian dan pengembangan (*research and Development*) atau R&D, penelitian R&D ini dimaksudkan untuk mengembangkan dan menghasilkan suatu produk tertentu serta menguji keefektifan produk tersebut.¹ Bersangkutan dengan pengembangan yang dilakukan oleh peneliti dalam hal ini yaitu pengembangan bahan ajar berupa modul PAI-BP berbasis kearifan lokal *maja labo dahu* di kelas V SDN No.2 Sumi Kab. Bima.

2. Lokasi dan Subjek Penelitian

Adapun Lokasi penelitian ini adalah di SDN No.2 Sumi Kabupaten Bima yang terfokus pada kelas V SDN No.2 Sumi, jumlah kelas V ini yaitu 16 orang. Peneliti memilih lokasi ini dikarenakan ketika melihat kondisi siswa yang sering menunjukkan sikap yang tidak baik seperti berkelahi, saling ejek, dan terkadang peserta didik disitu bercanda dengan kata-kata yang tidak sopan, baik ketika sedang di sekolah maupun di luar sekolah.

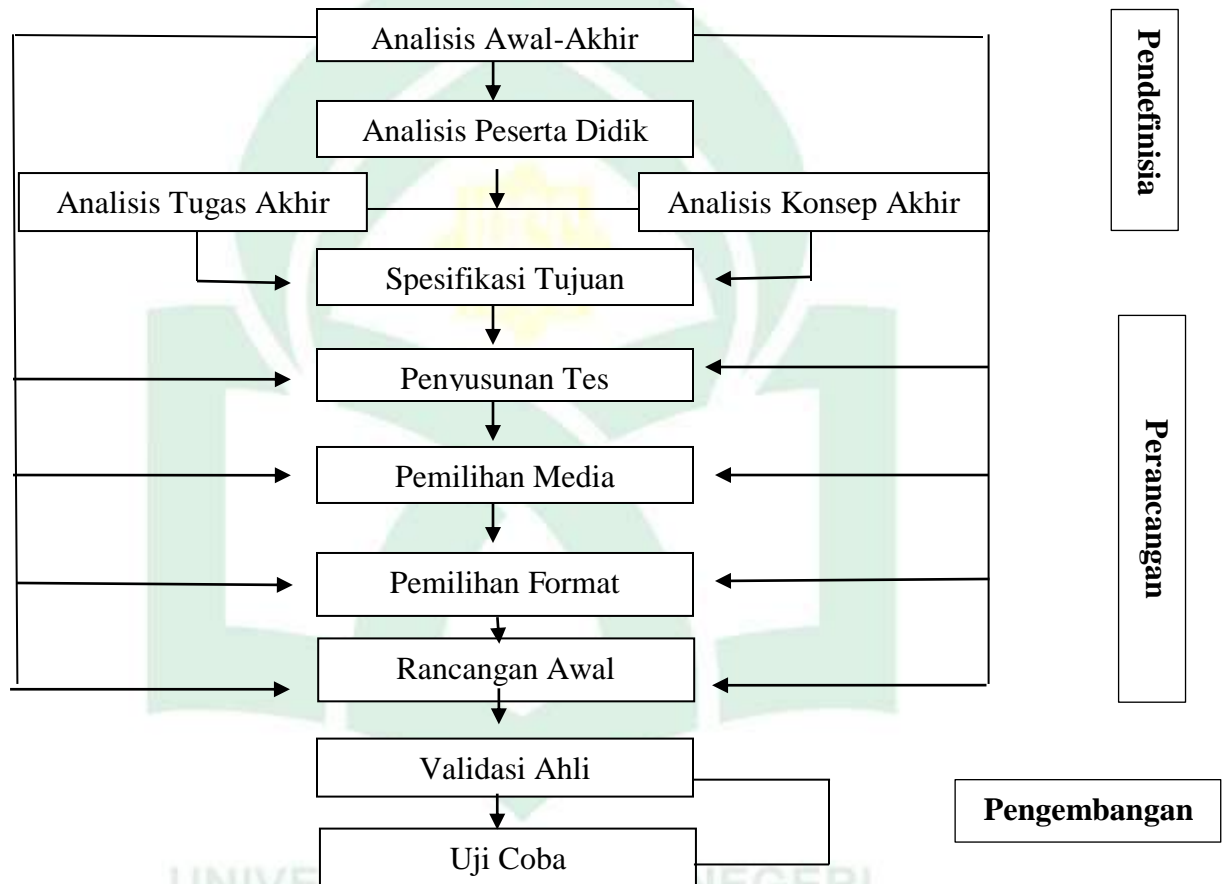
B. Prosedur Pengembangan

Penelitian ini merupakan penelitian pengembangan dengan model pengembangan yang digunakan peneliti adalah model 4-D. Model 4-D ini dikembangkan oleh S. Thiagarajan, Dorothy s. Semmel dan Melvyn I Semmel. Pada

¹Sugiyono, *Metode Penelitian Pendidikan Pendekatan Kuantitatif, Kualitatif dan R & D* (Bandung : Alfabeta, 2013), h. 297.

penelitian ini, peneliti hanya menggunakan 3 tahapan dari model 4-D ini, yaitu tahapan pendefinisian (*Define*), Perancangan (*Design*), dan Pengembangan (*Development*). Berikut gambaran dalam model pengembangan dalam penelitian ini:

Gambar 3.1 Bagan Model Pengembangan Perangkat Pembelajaran 4-D²



Secara garis besar tahapan dalam upaya pengembangan model 4D ini adalah sebagai berikut:

a. Tahap Pendefinisian (*Define*),

Tahap ini bertujuan untuk menetapkan dan mendefinisikan syarat-syarat pembelajaran, pada tahap ini dilakukan pada mata pelajaran Pendidikan Agama Islam

²Rafiqah, *Pengembangan Perangkat Pembelajaran Berbasis Konstruktivisme* (Makassar: Alauddin University Press, 2013), h. 104

di SDN No.2 Sumi pada peserta didik kelas V khususnya materi kisah keteladanan Luqman Al-Hakim, selain itu dilakukan penentuan kompetensi dasar, penentuan indikator. Tahap ini mencakup:

- 1) Analisis awal-akhir, pada tahap ini ditetapkan masalah dasar yang dihadapi peserta didik kelas V di SDN No.2 Sumi. Seperti ketersediaan media pembelajaran, metode guru dalam mengajar, kemudian ketersediaan sarana dan prasarana.
- 2) Analisis peserta didik, pada tahap ini menelaah karakteristik peserta didik, dalam hal ini peserta didik memiliki latar belakang budaya/suku yang sama, yaitu mereka merupakan orang Bima asli. Kemudian mencari tahu gaya belajar peserta didik dalam belajar agar dapat menyelesaikan permasalahan yang dihadapi oleh peserta didik.
- 3) Analisis materi, dalam hal ini peneliti merujuk materi “kisah keteladanan Luqman Al-Hakim” yang terdapat pada buku kelas V semester 2 kurikulum 2013 revisi tahun 2017 sebagai materi yang akan dikembangkan dalam modul.

b. Tahap Perancangan (*Design*)

Tujuan tahap ini adalah untuk menyiapkan prototipe modul. Tahap ini meliputi 4 langkah, yaitu:

- 1) Penyusunan modul, merupakan langkah awal yang menghubungkan antara tahap define dan design. Dalam hal ini peneliti menyusun modul dengan berdasarkan *maja labo dahu*.

- 2) Pemilihan format bertujuan untuk mengkaji format-format yang sesuai dengan perancangan dan desain bahan ajar berupa modul pada materi “kisah Luqman Al-Hakim” yang berbasis kearifan lokal *maja labo dahu*.
- 3) Rancangan awal/desain awal merupakan desain modul yang dirancang dengan memperhatikan aktivitas siswa, dalam hal ini peneliti membuat rancangan awal, sebelum melakukan validasi ahli.

a) Sampul Modul

Sampul dirancang dengan menyesuaikan pada isi dan judul modul yang akan dibuat yaitu dengan judul modul Pendidikan Agama Islam dan Budi Pekerti berbasis kearifan lokal *maja labo dahu*, yang di dalamnya akan berisi bergaman gambar dan warna yang akan menarik perhatian peserta didik serta disesuaikan dengan materinya. Disini peneliti menggunakan jenis font Comic Sans MS dengan ukuran huruf 20, kemudian menggunakan kertas ukuran A4. Sampul modulnya terdiri dari judul, gambar keluarga, nama penyusun modul dan kelas.

b) Isi Modul

Isi modul ini berisi materi dan gambar-gambar yang disesuaikan dengan materi yang akan dikembangkan kemudian ada penjelasan beberapa materinya dalam bahasa Bima. Kerangka modul ini terdiri dari: Kata pengantar, daftar isi, peta konsep, pendahuluan, informasi modul, petunjuk penggunaan modul, tujuan kegiatan pembelajaran. Kemudian kegiatan pembelajarannya terdiri dari 2, yaitu: 1) kegiatan pembelajaran 1, yaitu “mari belajar kisah Luqman al-Hakim, yang berisi materi “mengenal sosok Luqman al-Hakim dan anjuran Luqman untuk bersyukur, kemudian ada kegiatan “Ayo Mencoba dan Ayo Kerjakan”, 2) kegiatan pembelajaran 2, yaitu “Nasihat Luqman Kepada Anaknya (QS Luqman

ayat 13-18), yang berisi materi “Nasihat Luqman tentang Larangan Syirik, Nasihat Luqman tentang Anjuran Berbakti Kepada Kedua Orang Tua, Nasihat Luqman tentang Anjuran Berbuat Kebajikan, dan Nasihat Luqman tentang Larangan Sombong dan Angkuh”, kemudian ada kegiatan “Ayo Mencoba”. Selanjutnya untuk penutup modul berisikan Rangkuman, Ayo Evaluasi Diri, Kunci Jawaban, Glosarium, dan Referensi.

c. Tahap Pengembangan (*Development*)

Tahap pengembangan adalah suatu tahapan dalam menghasilkan bentuk akhir dari modul yang didapatkan setelah melakukan revisi berdasarkan masukan dari para ahli. Adapun langkah-langkah dalam tahapan ini yaitu: Validasi ahli dan uji coba terbatas. Validasi ahli yaitu tahapan dalam memvalidasi modul yang telah dirancang oleh validator/ahli yang telah ditunjuk.³ Adapun cakupan yang akan dilakukan pada tahapan pengembangan ini yaitu:

- 1) Validasi ahli, tahap ini validator akan memvalidasi modul yang telah dihasilkan pada prototipe 1 dengan menggunakan lembar validasi sebagai instrumen penelitian dengan merujuk kepada modul yang telah dibuat, dalam hal ini validatornya yaitu ahli yang telah ditunjuk untuk memvalidasi.
- 2) Uji Coba Terbatas, uji coba terbatas ini dilakukan untuk mengetahui tingkat keefektifan dari produk yang dikembangkan dalam kegiatan pembelajaran, untuk menguji keefektifan modul yang dikembangkan maka dalam hal ini menggunakan angket respon peserta didik dan tes hasil belajar peserta didik kelas V.

³Trianto, *Model Pembelajaran Terpadu* (Cet, V; Jakarta: Bumi Aksara, 2013), h. 93-98

C. Metode Pengumpulan Data

Sugiyono menjelaskan bahwa pengumpulan data merupakan salah satu tahapan yang penting dalam kegiatan penelitian. Teknik pengumpulan data yang benar akan menghasilkan data yang memiliki kredibilitas tinggi. Dengan demikian, tahapan ini harus dilakukan dengan cermat dan sesuai prosedur.⁴

Pengumpulan data disini sangat penting sehingga harus dilakukan dengan cermat dan teliti agar didapatkan data-data yang berkredibilitas, yang dibutuhkan dalam suatu penelitian. Berdasarkan hal itu agar membantu menjawab rumusan masalah dalam penelitian ini. Maka metode pengumpulan data yang digunakan peneliti dalam penelitian ini adalah sebagai berikut:

1. Data Uji Kevalidan (Lembar Validasi)

Lembar validasi modul digunakan untuk memperoleh informasi tentang kualitas produk berdasarkan penilaian validator. Lembar validasi modul ini diberikan kepada para ahli untuk memperoleh masukan data tentang penilaian para ahli yang melakukan validasi terhadap modul.

Angket adalah teknik pengumpulan data yang dilakukan dengan cara memberi seperangkat pertanyaan atau pernyataan tertulis kepada responden untuk dijawabnya. Kuesioner akan menjadi efektif apabila peneliti mengetahui dengan pasti variabel yang akan diukur dan tahu apa yang diharapkan dari responden.⁵ Angket yang

⁴Sitti Mania, *Metodologi Penelitian Pendidikan dan Sosial* (Samata-Gowa:Alauddin University Pers, 2013), h. 183.

⁵Sugiyono, *Metode Penelitian dan Pengembangan ;Research And Development/R&D*, h. 216

digunakan dalam penelitian ini adalah angket respon validator (lembar validasi modul)

2. Data Uji Keefektifan

Data uji keefektifan digunakan untuk mengetahui hasil belajar peserta didik dengan menggunakan modul. Tes ini digunakan untuk mengetahui keberhasilan dari produk yang dihasilkan sesuai yang diharapkan. Nilai keefektifan produk ditentukan dengan nilai hasil belajar peserta didik dan angket respon peserta didik.

D. Instrumen Penelitian

Adapun instrumen penelitian yang digunakan pada penelitian ini yaitu

1. Lembar Validasi Modul

Angket yang digunakan sebagai lembar validasi modul. Lembar validasi modul digunakan untuk memperoleh informasi mengenai kualitas bahan ajar yang telah dibuat berdasarkan penilaian para validator ahli. Informasi yang diperoleh melalui instrumen ini digunakan sebagai masukan dalam merevisi modul yang telah dikembangkan hingga menghasilkan produk akhir yang valid. Lembar validasi memuat beberapa pernyataan untuk setiap komponen yang divalidasi yaitu aspek penampilan fisik, aspek bahasa, aspek tata letak, aspek akurasi materi dan aspek pembelajaran.

2. Angket Respon Peserta Didik

Angket respon peserta didik digunakan untuk mengukur keefektifan modul yang dikembangkan, angket ini dimaksudkan untuk mengetahui respon dari penilaian peserta didik setelah modul di uji cobakan kepada mereka, angket ini berisi 15 pernyataan yang dibagikan ke 16 peserta didik.

3. Tes Hasil Belajar

Tes hasil belajar untuk mengetahui tingkat penguasaan materi peserta didik terhadap materi yang telah dipelajari dan mengetahui kemampuan peserta didik dalam mengaitkan materi ke dalam kehidupan sehari-harinya. Instrumen yang digunakan untuk mengetahui keefektian modul pada mata pelajaran PAI-BP ini adalah dengan menggunakan tes hasil belajar peserta didik dengan menggunakan modul yang telah dikembangkan. Tes hasil belajar ini disajikan dalam bentuk modul yang sudah melalui tahap validasi oleh para validator (ahli).

E. Teknik Analisis Data

Data penelitian ini dianalisis menggunakan analisis statistik deskriptif. Statistik deskriptif ini dapat berbentuk diagram batang, modus, medan, mean dan variabilitas ukuran.⁶ menggunakan analisis statistik deskriptif data penelitian dapat dianalisis sebagai berikut:

1. Analisis Data Kevalidan Modul

Kevalidan produk yang dihasilkan dalam penelitian akan diuji oleh validator, berikut kegiatan yang dilakukan dalam proses analisis data kevalidan yaitu:

- a. Melakukan rekapitulasi hasil penilaian ahli dan praktisi ke dalam tabel yang meliputi aspek (\bar{A}_i), kriteria (K_i) dan hasil penilaian validator (\bar{V}_{ij}).
- b. Mencari rerata hasil penilaian ahli ((\bar{V}_{ij})) untuk setiap kriteria (\bar{K}_i) dengan rumus:

$$\bar{K}_i = \frac{\sum_j^n = 1 \bar{V}_{ij}}{n}$$

⁶Suharsimi Arikunto, *Dasar-Dasar Evaluasi Pendidikan* (Jakarta:Bumi Aksara,2013), h. 280

Keterangan:

$\overline{K_i}$ = rerata kriteria ke-1

$\overline{V_{ij}}$ = nilai hasil penilaian terhadap kriteria ke-i oleh penilaian ke-j

n = jumlah validator

- c. Menentukan rerata nilai untuk setiap aspek ($\overline{A_i}$) dengan rumus:

$$\overline{A_i} = \frac{\sum_{j=1}^n \overline{K_{ij}}}{n}$$

Keterangan:

$\overline{A_i}$ = rerata nilai untuk aspek ke-i

$\overline{K_{ij}}$ = rerata untuk aspek ke-i kriteria ke-j

n = banyaknya kriteria dalam aspek ke-i

- d. Mencari rerata total atau keseluruhan aspek \overline{X} dengan rumus:

$$\overline{X} = \frac{\sum_{i=1}^n \overline{A_i}}{n}$$

Keterangan:

\overline{X} = rerata total

$\overline{A_i}$ = rerata aspek ke-i

n = banyaknya aspek

- e. Menentukan kategori validitas setiap kriteria ($\overline{K_i}$) atau rerata aspek ($\overline{A_i}$) atau rerata total (\overline{X}) dengan kategori validasi yang telah ditetapkan.

Tabel 3.2 kategori validitas

Nilai	Kriteria
$4,3 \leq M \leq 5$	Sangat valid
$3,5 \leq M < 4,3$	Valid
$2,7 \leq M < 3,5$	Cukup valid
$1,9 \leq M < 2,7$	Kurang valid
$M < 1,9$	Tidak valid

Keterangan:

$M = \overline{K}i$ untuk mencari validasi setiap kriteria

$M = \overline{A}i$ untuk mencari validasi setiap aspek

$M = \overline{X}$ untuk mencari validasi keseluruhan aspek⁷.

2. Analisis Data Keefektifan Modul

a. Tes Hasil Belajar

Data mengenai hasil belajar PAI-BP peserta didik dianalisis secara kuantitatif. Untuk data analisis secara kuantitatif ini digunakan statistika deksriptif untuk mendeskripsikan tingkat kemampuan pemahaman peserta didik pada Modul PAI-BP berbasis kearifan lokal *maja labo dahu* dengan kategori standar berikut:

Tabel 3.3 Kriteria Hasil Belajar⁸

Rentang Skor	Kriteria
$0 < RS < 20\%$	Sangat Rendah
$20\% \leq RS < 40\%$	Rendah
$40\% \leq RS < 60\%$	Sedang
$60\% \leq RS < 80\%$	Tinggi
$80\% \leq RS < 100\%$	Sangat Tinggi

Menurut Trianto, untuk menentukan ketentusan belajar peserta didik (individual) dapat dihitung dengan menggunakan persamaan sebagai berikut:

$$KB = \frac{T}{T_1} \times 100\%$$

⁷A. Mifta Ainun, "Pengembangan Bahan Ajar Berbantuan *Software Maple* pada Mata Kuliah Kalkulus I Mahasiswa Jurusan Pendidikan Matematika Fakultas Tarbiyah dan Keguruan UIN Alauddin Makassar", *skripsi* (Makassar: Fakultas Tarbiyah dan keguruan UIN Alauddin Makassar, 2007), h. 46

⁸Sugiyono, *Metode Penelitian Kuantitatif, Kualitatif dan R&D* (Cet. I; Bandung: Alfabeta, 2009), h. 137

Keterangan:

KB = Ketuntasan belajar

T = Jumlah skor yang diperoleh peserta didik

T₁ = Jumlah skor total

Analisis hasil belajar peserta didik diarahkan pada pencapaian hasil belajar secara individual atau klasik. Seorang peserta didik dikatakan tuntas dalam belajar jika memperoleh nilai minimal 72. Pembelajaran dikatakan tuntas secara klasikal jika minimal 80% peserta didik mencapai skor minimal 72. Modul dikatakan efektif dengan syarat kedua kriteria keefektifan harus terpenuhi.⁹

b. Analisis Respon Peserta Didik

Analisis angket respon peserta didik digunakan teknik analisis deskriptif. Data-data yang diperoleh akan dianalisis secara deskriptif persentase. Kegiatan yang dilakukan untuk menganalisis data respon peserta didik adalah:

- 1) Sistem penskoran menggunakan skala *likert*. Skala pengisian dengan 5 tingkat yaitu 1 (tidak setuju), 2 (kurang setuju), 3 (cukup setuju), 4 (setuju), 5 (sangat setuju).
- 2) Menghitung persentase tiap butir pertanyaan dengan rumus:

$$\text{Persentase Respon Peserta Didik} = \frac{\text{Skor Perolehan}}{\text{Skor Maksimal}} \times 100$$

- 3) Menghitung persentase angket respon peserta didik dengan cara mencari rata-rata persentase perolehan semua butir pertanyaan.

⁹Trianto, *Mendesain Model Pembelajaran Inovatif-Progresif* (Jakarta: Kencana Prenada Media Grop, 2009), h. 241

- 4) Menentukan kategori untuk respon positif siswa dengan cara mencocokkan hasil persentase dengan kriteria yang ditetapkan. Kriteria angket respon peserta didik dengan ketentuan sebagai berikut:

Tabel 3.4 Kriteria Angket Respon Peserta Didik¹⁰

Rentang Skor	Kriteria
$RS < 20\%$	Sangat Kurang
$20\% \leq RS < 40\%$	Kurang
$40\% \leq RS < 60\%$	Cukup
$60\% \leq RS < 80\%$	Baik
$80\% \leq RS < 100\%$	Sangat Baik

Angket respon peserta didik terhadap modul pengembangan bahan ajar PAI-BP berbasis kearifan lokal *maja labo dahu* ini dikatakan efektif apabila rata-rata persentase lebih dari 80%.

¹⁰Zulfajrin. Pengembangan Bahan Ajar Berbasis Pendekatan Kontekstual Pokok Bahasan Segitiga Pada Siswa Kelas VII SMPN 3 Tarowang Kab. Jeneponto, *Skripsi* Fakultas Tarbiyah dan Keguruan UIN Alauddin Makassar. 2019), h. 55

BAB IV

HASIL PENELITIAN DAN PEMBAHASAN

A. Hasil Penelitian

Penelitian pengembangan menurut Borg dan Gall adalah proses/metode yang digunakan untuk memvalidasi dan mengembangkan produk,¹ maka dari itu dalam pengembangan bahan ajar Pendidikan Agama Islam berbasis kearifan lokal *maja labo dahu* pada penelitian ini menggunakan model pengembangan 4D yang dicetuskan oleh Thiagarajan, Dorothy S. Semmel, dan Melvyn I Semmel dengan produk yang akan dikembangkan yaitu modul. Salah satu tujuan dari penelitian ini yaitu untuk menghasilkan modul Pendidikan Agama Islam yang berbasis kearifan lokal *maja labo dahu* pada materi “Kisah Keteladanan Luqman” yang dikhususkan untuk kelas 5 semester 2. Model 4D ini terdiri dari 4 tahapan yaitu: *Define* (Pendefinisian), *Design* (Perancangan), *Develop* (Pengembangan) dan *Dissemination* (Penyebaran). akan tetapi dalam penelitian ini, hanya digunakan 3 tahapan, yaitu *Define* (Pendefinisian), *Design* (Perancangan), dan *Development* (Pengembangan).

Model pengembangan 4D ini dipilih karena model ini lebih tepat digunakan sebagai dasar untuk mengembangkan perangkat pembelajaran, uraiannya tampak lebih lengkap dan sistematis, dan pengembangannya pun melibatkan penilaian ahli sebelum melakukan pengujian di lapangan.² Sehingga, peneliti menganggap model

¹Sugiyono. *Metode Penelitian dan Pengembangan (Research and Development/R&D)* Cet. II, Bandung: Alfabeta, 2016), h. 394

²Rafiqah, *Pengembangan Perangkat Pembelajaran Berbasis Konstruktivisme* (Makassar: Alauddin University Press, 2013), h. 108

ini tepat digunakan untuk mengembangkan bahan ajar Pendidikan Agama Islam berbasis kearifan lokal *maja labo dahu* di SDN No.2 Sumi Kab. Bima.

1. Pengembangan Bahan Ajar Pendidikan Agama Islam Berbasis Kearifan Lokal *Maja Labo Dahu*

Bahan ajar Pendidikan Agama Islam berbasis kearifan lokal *maja labo dahu* yang dikembangkan pada penelitian ini mengacu pada model pengembangan 4D yang terdiri atas tiga tahap sebagai berikut:

a. Tahap Pendefinisian (*Define*)

Tahap pendefinisian ini meliputi:

1) Analisis awal akhir

Analisis awal akhir sangat penting dalam penelitian pengembangan model 4D, karena sebagai penentu dibutuhkan atau tidaknya suatu produk yang akan dikembangkan. Berdasarkan wawancara dengan guru kelas V di SDN No.2 Sumi mengatakan bahwa bahan ajar yang digunakan dalam mengajar adalah bahan ajar dari kemendikbud yang disebut buku peserta didik, yang materi di dalamnya masih bersifat umum dan belum mengaitkan dengan kearifan lokal daerah tempat tinggal peserta didik, yaitu Bima.³

Peneliti juga melihat bahwa peserta didik sudah melupakan nilai-nilai kearifan lokal yang ada di Bima, salah satunya yang paling kental adalah falsafah *maja labo dahu* yang di dalamnya berisi aturan-aturan yang mengatur segala aspek dalam kehidupan masyarakat Bima.

Berdasarkan hasil analisis awal akhir tersebut menunjukkan bahwa permasalahan-permasalahan yang ditemui dalam proses pembelajaran tersebut

³Siti Wasilah, Guru PAI-BP kelas V (48 Tahun), 14 Agustus 2020

membuat peserta didik kurang memahami nilai-nilai kearifan lokal *maja labo dahu* sehingga banyak dari peserta didik yang menunjukkan dekadensi moral seperti suka mengejek, mengganggu, dan berkelahi dengan temannya. Kemudian, proses pembelajaran di kelas kurang dalam memotivasi peserta didik dalam belajar.

Permasalahan di atas, menjadikan peneliti merancang sebuah modul Pendidikan Agama Islam berbasis kearifan lokal *maja labo dahu* dengan menggunakan format yang menarik yang di dalamnya terdapat gambar-gambar, warna-warna yang beragam, pengaturan tata letak, penggunaan bahasa yang dapat dipahami, contoh-contoh yang mudah di pahami peserta didik, petunjuk penggunaan modulnya jelas, dan materi yang disajikan pun mampu menarik peserta didik dalam belajar.

2) Analisis Peserta Didik

Berdasarkan analisis peserta didik di dapatkan bahwa peserta didik kelas V di SDN No. 2 Sumi ini merupakan orang Bima asli dengan agama yang dianut adalah agama Islam. Kemudian rata-rata peserta didik berada pada usia 10-11 tahun, sehingga sudah cukup mampu dalam berpikir logis dan mandiri dalam belajar. Jumlah keseluruhan dari kelas V ini adalah 16 orang dengan peserta didik terdiri dari 9 perempuan dan 7 laki-laki. Dari 16 peserta didik ini rata-rata yang rajin pergi ke sekolah sebanyak 9-13 orang. Dari ke 16 peserta didik ini sebanyak 4 orang belum pintar membaca dan menulis. Kemudian Sebanyak 7 orang memiliki gaya belajar kinestetik, hal ini dibuktikan dengan keikutsertaan dan semangat nya dalam melakonkan contoh-contoh, kemudian sebanyak 2 peserta didik menyenangi gaya belajar audio, hal ini terlihat pada saat mereka membaca materi di buku dan terlihat tenang, sebanyak 7 peserta didik menyenangi gaya belajar visual, hal ini terlihat

ketika membaca, tertarik membaca bagian-bagian gambar. Maka dari itu dibutuhkan modul yang dapat mempermudah guru dalam menyampaikan materi yang di ajarkan kepada peserta didik dan lebih penting lagi dapat memudahkan peserta didik dalam belajar secara mandiri dan sistematis baik dengan arahan guru maupun tidak.

Selanjutnya berdasarkan wawancara dengan wali kelas mengatakan bahwa peserta didik tersebut suka mengganggu dan mengejek temannya.⁴ Berdasarkan permasalahan tersebut, maka diperlukan suatu bahan ajar yang di dalamnya mengangkat nilai akhlak, salah satunya dengan mengaitkan bahan ajar dengan kearifan lokal daerah Bima, agar peserta didik dapat belajar dan mengetahuinya, sehingga diharapkan dapat dilakukan dan kesehariannya.

3) Analisis Materi

Analisis materi ini diperlukan dalam mengidentifikasi, memerinci, dan menyusun secara sistematis modul yang akan digunakan dalam belajar Pendidikan Agama Islam kelas V, adapun materi yang dikembangkan dalam penelitian ini yaitu” Kisah Keteladanan Lukman” yang merujuk kepada buku kelas V kurikulum 2013 revisi 2017, dengan memperhatikan Kompetensi Inti (KI), Kompetensi Dasar (KD) dan Indikator Pencapaian Kompetensi. Materi ini dikembangkan dengan bersifat faktual yaitu berdasarkan fakta dengan melihat materi dalam buku kurikulum 2013 revisi 2017, kemudian bersifat konsep yaitu kemampuan menyatakan suatu definisi, mengelompokkan, kemudian bersifat prinsip yaitu menentukan hubungan antara suatu konsep, dalam hal ini konsep *maja labo dahu* dan materi kisah keteladanan Luqman, kemudian bersifat sikap atau nilai dalam hal ini yaitu memilih suatu

⁴Nurhaidah, Guru PAI-BP kelas V (40 Tahun), 15 Agustus 2020.

perbuatan baik dan buruk, hal ini disesuaikan dengan nilai-nilai falsafah *maja labo dahu* dan nilai-nilai pada materi kisah keteladanan Luqman.

b. Tahap Perancangan (*Design*)

Tahap berikutnya yaitu tahap perancangan (*Design*) pada tahap ini peneliti mulai merancang modul yang akan dikembangkan sebagai salah satu sumber belajar peserta didik berdasarkan hasil dari tahap pendefinisian. Adapun uraian dari hasil yang akan diperoleh sehingga terciptalah modulnya adalah:

1) Pemilihan media

Adapun media yang digunakan adalah modul, modul dipilih agar peserta didik dapat belajar secara mandiri baik dengan bantuan atau tanpa bantuan dari guru. Sehingga peserta didik dapat menemukan caranya sendiri dalam belajar.

2) Pemilihan format

Adapun format yang digunakan dalam modul ini yaitu menggunakan kertas hvs putih ukuran A4, dengan jenis font yang digunakan yaitu Amino, bserif, fenando dengan menggunakan aplikasi canva, dengan ukuran yang bervariasi yaitu antara 13-25 Kemudian digunakan banyak variasi warna dan gambar.

3) Rancangan Awal

a) Rancangan Sampul Modul

Untuk rancangan sampul modul dirancang sesuai dengan judul dan isi modul yang dibuat semenarik mungkin, pada sampul modul ini terdapat judul, keterangan kelas, gambar dan nama pembuat modul.

b) Rancangan Isi Modul

Pemilihan dan penentuan bahan dalam merancang bahan ajar bertujuan untuk membuat suatu bahan ajar yang dapat membantu peserta didik dalam mencapai tujuan

pembelajaran. Peneliti memilih bahan ajar berupa modul yang berbasis pada kearifan lokal *maja labo dahu* pada materi “Kisah Keteladanan Lukman”. Bahan ajar ini dibuat berbeda dengan bahan ajar lainnya karena berisikan materi kisah keteladanan Lukman yang dibuat berbasis kearifan lokal *maja labo dahu* yang berarti ada unsur kearifan lokal *maja labo dahu* di dalamnya.

Tabel 4.1 Modul Prototype I

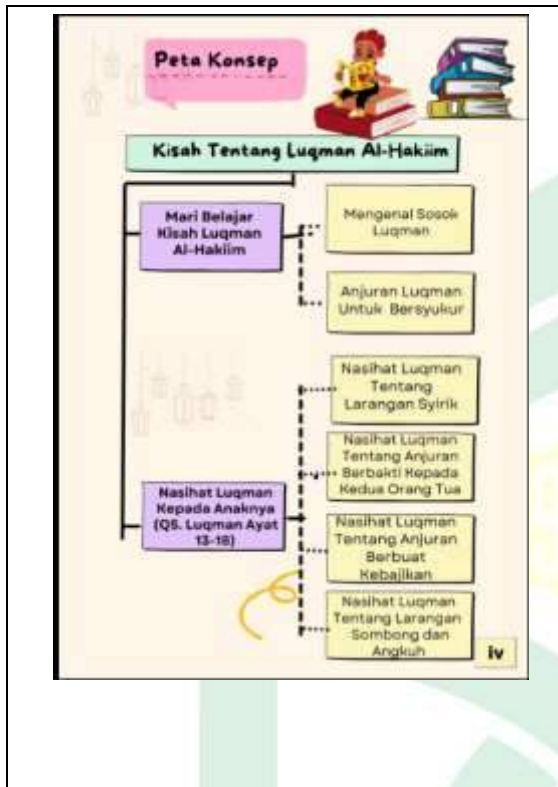
Rancangan Modul	Keterangan
	<p>Sampul Modul, tahapan ini adalah merancang judul sampul modul berdasarkan Kompetensi Dasar, Indikator pencapaian kompetensi dan materi pembelajaran</p>



Kata Pengantar, bagian ini berisi ucapan syukur kepada Allah swt., manfaat yang diperoleh ketika membaca modul dan ucapan terimakasih atas terselesainya modul ini



Daftar Isi, bagian ini berisi informasi bagi pembaca mengenai tampilan nomor halaman isi dari modul



Peta Konsep, bagian ini berisi gambaran umum dari materi yang akan dipelajari.

PENDAHULUAN
MAJA LABO DAHU

Pernahkah kalian mendengar kalimat *maja labo dahu*? pernahkah kalian bertanya-tanya apa arti dari *maja labo dahu*?

ok, sekarang aku akan menjelaskan arti dari *maja labo dahu* di bawah ini!

Maja Labo dahu adalah amoni (fa'a mari ra woko) yang ada sejak zaman kerajaan di Bima, yang ada sejak abad ke-16 M, yang mengertal awal mula mosokmu Islam di Bima. falsafah sendiri artinya anggopon, gogeson, dan sikap hati yang paling dasar yang dimiliki setiap orang atau masyarakat (fili ra kanamu) yang merupakan fa'a mari ra woko/aturan di batu dei mari ra woko (pandangan hidup).

Jadi, falsafah *maja labo dahu* adalah fa'a mari ra woko di karawi adai dei ruku ra rawi (pandangan hidup dalam berperilaku), dimana *maja labo dahu* adalah malu dan takut dalam melakukan suatu perbuatan yang dilarang oleh Allah swt, baik itu kejahatan, seperti mpungo (mencuri), boe deu (memukul orang), hako doo (mengganggu orang), ngagohi daboe (berkata kotor), perbuatan dosa seperti kudu mbaa ruma (Syirik), mpungo (mencuri) dan lain-lain. Sebaliknya *maja labo dahu* mendorong setiap orang untuk berbuat kebajikan.

v

Pendahuluan, bagian ini berisi informasi tentang isi modul, dan gambaran nilai kearifan lokal *maja labo dahu*.



Bagan Informasi Modul, bagian ini berisi kegiatan-kegiatan dalam modul secara garis besar.



Informasi Modul, bagian ini berisi tentang penjelasan dari kegiatan-kegiatan dalam modul.

Petunjuk Penggunaan Modul

- Sebelum mempelajari modul ini mulailah dengan membaca "Membuka" terlebih dahulu kemudian lanjutkan dia belajar.
- Bacalah dengan cermat bagian-bagian dari modul ini agar kalian bisa memahami cara mempelajari modul ini.
- Bacalah setiap bagian yang telah disediakan kemudian jika ada hal yang tidak dimengerti, silahkan bertanya kepada guru ya.
- Pada kegiatan pembelajaran 1, bacalah peta konsep dan simulasi terlebih dahulu agar kalian bisa mengetahui gambaran materinya.
- Bacalah dan pahami materi mengenai aspek lailaha ilaha dengan teman dan beres-beres, kemudian bacalah bagian "Berah" yang berisi kisah yang berkaitan dengan materi, untuk memantapkan pengetahuan kalian, jika ada materi yang kurang dipahami, jangan malu bertanya kepada guru ya.
- Bacalah bagian "teseran berah" untuk lebih menginternalisasi pengetahuan kalian mengenai materi ini, kemudian bacalah untuk selalu menerapkan perilaku yang ada pada bagian "Bacah diri".
- Cobalah untuk mengisi soal-soal yang ada pada bagian "ayo mencoba" kemudian kerjakanlah sendiri hasil jawabannya, jika ada soal-soal yang belum dipahami, maka bertanyalah kepada guru.
- Bacalah materi selanjutnya, yaitu materi "Anjuran Luqman untuk berpegang dengan Allah dan beres-beres", jika ada materi yang kurang dipahami, jangan malu bertanya kepada guru ya, kemudian jangan lupa baca bagian "catatan ketika dan bacah diri".
- Bacalah untuk mengisi soal-soal yang ada pada bagian "ayo mencoba" kemudian kerjakanlah sendiri, jika ada soal-soal yang kurang dipahami maka bertanyalah kepada guru.
- Kerjakanlah soal-soal yang ada pada bagian "ayo kerjakan" kemudian, kerjakanlah hasil kerja kalian kepada guru.
- Jangan lupa membaca "Alhamdulillah" setiap selesai belajar ya.
- Pada kegiatan pembelajaran 2 ini, bacalah terlebih dahulu "peta konsep" dan "simulasi" sebagai gambaran awal kalian mengenai materi yang akan dipelajari.
- Bacalah materi pada bagian 2 (sudah) lakukan tentang pelajaran "sikh" terlebih dahulu kemudian bacalah sampaikan pendapat kalian pada kelas yang disediakan berdasarkan gambar yang ada.

Petunjuk Penggunaan Modul, bagian ini berisi tentang petunjuk-petunjuk dalam penggunaan modul agar lebih terarah dalam membaca modul ini.

Tujuan Kegiatan Pembelajaran

Kompetensi Dasar

- 1.7 Meyakini kebenaran kisah Luqman sebagaimana terdapat dalam Al-qur'an
- 2.7 Menunjukkan sikap rendah hati sebagai implementasi pemahaman kisah keteladanan Luqman sebagaimana terdapat dalam Al-qur'an
- 3.7 Memahami kisah keteladanan Luqman sebagaimana terdapat dalam Al-qur'an
- 4.7 Menceritakan kisah keteladanan Luqman sebagaimana terdapat dalam Al-qur'an

Indikator Pencapaian Kompetensi

- 1.7.1 Siswa dapat menyakini kebenaran kisah Luqman sebagaimana terdapat dalam Al-qur'an
- 1.7.2 Siswa dapat menunjukkan kebenaran kisah Luqman sebagaimana terdapat dalam Al-qur'an
- 2.7.1 Siswa dapat mendemonstrasikan sikap rendah hati sebagai implementasi pemahaman kisah keteladanan Luqman sebagaimana terdapat dalam Al-qur'an
- 3.7.1 Siswa dapat menjelaskan siapa sosok Luqman
- 3.7.2 Siswa dapat menunjukkan kisah Luqman sebagaimana terdapat dalam Al-qur'an
- 4.0.1 Siswa dapat menceritakan siapa sosok Luqman
- 4.0.2 siswa dapat menunjukkan contoh Syukur, berbuat kebajikan dan berbakti kepada kedua orang tua

Tujuan Kegiatan Pembelajaran, bagian ini terdiri dari kompetensi dasar, indikator pencapaian kompetensi, dan tujuan pembelajaran yang diharapkan akan diketahui oleh peserta didik setelah proses pembelajaran.

KEGIATAN PEMBELAJARAN 1

Mari Belajar Kisah Luqman Al-Hakim

PETA KONSEP

- Mengetahui Sosok Luqman Al-Hakim
- Anjuran Luqman Untuk Bersyukur

Stimulus

Teman-teman, ada loh seorang manusia istimewa yang Allah masukkan namanya dalam Al-Qur'an selain Nabi dan Rasul, mau tahu tidak siapa? Yuk mari kita pelajari bersama!

SCHOOL **1**

Kegiatan Pembelajaran, berisi peta konsep mengenai gambaran materi yang akan dipelajari pada kegiatan pembelajaran .

Ayo Membaca dan Mencari Tahu

Mengetahui Sosok Luqman Al-Hakim

Luqman adalah nama seorang laki-laki yang oleh masyarakat biasa menyebutkan bahwa Luqman bukan Nabi, melainkan seorang hamba Allah SWT yang shaleh, yang namanya diabadikan Allah SWT dalam salah satu surah dalam Al-Qur'an yaitu surah Luqman (surah ke-31 dalam Al-Qur'an) yang terkenal karena nasihat-nasihatnya kepada anaknya. Nama panjang Luqman adalah Luqman bin 'Uways bin Sa'ban. Dia bertukah pedek dan hizam. Pekerjaannya sebagai tukang kayu yang berasal dari Habasya kota Syden.

Luqman adalah anak dari Bas'ra bin Nahar bin Tarah, dan Tarah bin Nahar merupakan nama dari Azar ayah nabi Ibrahim a.s. Luqman hidup selama 1.000 tahun, ia menjadi guru Nabi Daud a.s. sebelum diangkat menjadi nabi. Pekerjaan Luqman pada awalnya adalah tukang kayu, tukang jahit, dan juga memperbaiki denah. Ia kemudian diangkat menjadi tuah di (tukang). Luqman memiliki dan dikonsultasikan banyak anak, akan tetapi semua anaknya meninggal dunia ketika masih kecil, semua itu ia terima dengan ikhlas, karena ia yakin dan sadar bahwa semua yang terjadi adalah atas kehendak Allah SWT.

Hikmah pada awalnya memiliki arti kesederhanaan dengan keleseran, yang artinya melepaskan sesuatu pada tempatnya, orang yang dianugerahi oleh hikmah ini akan memiliki akal yang terbelah dan pemikiran yang luas sehingga disebut orang yang bijaksana/hakim. Oleh karena itu Luqman sering diberi julukan Luqman Al-Hakim. Kata Bijaksana dalam Kamus Besar Bahasa Indonesia berarti sifat yang senantiasa memakai akal baik, sikap yang pandai serta berhati-hati, sikap yang tenang dan tenang saat menghadapi kesulitan dan lain sebagainya.

Maka lobo dawa dalam hal ini mengajarkan masyarakat (orang-orang) untuk senantiasa menjaga segala hubungan, baik dengan sesama manusia, alam, dan Allah SWT, maka dalam hal ini sikap Al-Hakimiah seperti yang dimiliki oleh Luqman setidaknya bisa di lakukan dalam kehidupan. Misalnya dalam menjaga hubungan baik dengan diri sendiri, seperti menahan emosi hati dan sebat, agar tidak menjadi sebat dan keut, serta menjaga diri makanan yang di haramkan Allah SWT, kemudian dalam menjaga hubungan dengan sesama lainnya seperti

3

Ayo Membaca dan Mencari Tahu, bagian ini berisikan uraian materi yang akan dipelajari.



Catatan Kecilku

Sebagai masyarakat Bima yang mempunyai falsafah *maja labo dahu*, maka haruslah mampu mengamalkan 4 unsur dari *maja labo dahu*, yaitu menjaga hubungan baik dengan diri sendiri, menjaga hubungan dengan sesama manusia, menjaga hubungan baik dengan Allah swt dan Rasul-Nya, dan menjaga hubungan baik dengan alam.

Nasihat Diri

Sebagai masyarakat Bima yang mempunyai falsafah *maja labo dahu*, maka haruslah mampu mengamalkan 4 unsur dari *maja labo dahu*, yaitu menjaga hubungan baik dengan diri sendiri, menjaga hubungan dengan sesama manusia, menjaga hubungan baik dengan Allah swt dan Rasul-Nya, dan menjaga hubungan baik dengan alam.

5

Catatan Kecilku, bagian ini berisi catatan untuk memahami peserta didik antara keterkaitan materi dengan *maja labo dahu* yang berlaku dalam masyarakat Bima.



Ayo Mencoba

Petunjuk: dalam kegiatan "ayo mencoba" ini kalian akan diarahkan untuk mencocokkan pertanyaan sesuai dengan jawaban yang telah tersedia, dengan cara menghubungkan garis untuk setiap pertanyaan dan jawaban yang cocok.

Mama Panjang Luqman adalah	Baw'ra bin Nahur bin Tahir
Dari manakah Luqman berasal?	Rajin memungut sampah di sekitar dan membuangnya di tempat sampah
Apakah Gatar dari Luqman dan Arifnya?	Luqman bin Utsman bin Sa'ud
Apa Pekerjaan Luqman?	Tidur tepat waktu, makan makanan yang halal, sehat dan bergizi
Siapa nama dari ayah Luqman?	Al-Hakim, yaitu arifnya erif bijaksana
manakah contoh dari menjaga hubungan baik dengan diri sendiri?	Takang Keyi, Takang Jehit, dan Manggambala damba
manakah contoh dari menjaga hubungan baik dengan sesama manusia?	Habanya kata Sadan
manakah contoh dari menjaga hubungan baik dengan Allah Swt?	Shalat dan Puasa seperti yang dicontohkan Nabi Muhammad saw
manakah contoh dari menjaga hubungan baik dengan alam?	Menjamban teman tanpa mengoleknya (nggali kol), mengajari teman yang belum mengerti materi

6

Ayo Mencoba, bagian ini berisi pernyataan untuk menguji pengetahuan peserta didik terhadap materi yang dipelajari.

Rangkuman

Lugman itu anak manusia shalih dan mulia tetapi dirinya lobaan haki, hingga saji Allah ser mengantarakannya lina tikrah kepada dirinya, sehingga Lugman menjadi manusia shalih yang selalu meratakan sesuatu pada tempatnya, seperti berbicara sesuai dengan kandinya, kemudian memiliki pematangan yang baik dan kasar serta memiliki akal yang sehat, jallah jababnya menjadi Lugman Al-kalim. Pekerjaan Lugman menurut beberapa pendapat menyolatkan beliau bekerja sebagai tukang kayu, tukang jahit, rancangan senika dan seorang hakim (padri).

Bina memiliki faharah raja loba dala yang dijadikan pedoman dalam berperilaku, yang berisikan magarak Bina harus memiliki sikap melidat takut ketika melakukan sesuatu yang melanggar norma agama dan adat. Seperti halnya Lugman yang dijuluki Al-kalim, masyarakat Bina harusnya memperhatikan sesuatu sesuai pada tempatnya, seperti topas ketika berbicara dan berjalan baik dengan teman sekaya lebih-lah dengan orang yang lebih tua. Jika seseorang memperhatikan sesuatu pada tempatnya, maka akan dapat menjaga kehormatan yang baik, baik itu hubungan maronla dengan sesama halnya, hubungan sesama dengan alam sekitarnya lebih-lah menjaga hubungan baik antara manusia dengan penciptanya.

Lugman dalam garis lina tikrah oleh Allah terselenggara dalam tingkah lakunya dan melihat keahliannya lina dijadikan teladan. Allah ser mengabdikan namanya dalam suatu surat dalam Al-quran yaitu surat Lugman, ayat yang menjadi fokusnya adalah ayat ke 10-16, karena berisi nasihat-nasihat Lugman kepada anak laki-lakinya yang bernama Darrin. Alasan lain melihat Lugman dalam surat Lugman ini yaitu:

Dalam ayat ke 10 berisi nasihat Lugman tentang anjuran untuk selalu berpegang dalam segala kondisi, baik kondisi susah maupun kondisi senang.

Dalam ayat ke 11 berisi nasihat Lugman tentang larangan untuk berkata syrik (menghambakan Allah).

Dalam ayat ke 14 dan 15 berisi nasihat Lugman tentang anjuran berbicara kepada lalua orang tua dan memulak dengan sopan ketika diperlakukan untuk berbicara syrik, tetapi harus berbudi baik kepada keduanya (orang tua).

Dalam ayat ke 16 berisi nasihat Lugman tentang menjaga kebersihan diri akan ada ketenangan, serta lra pertolongan baik maupun pertolongan baik.

Dalam ayat ke 17 berisi nasihat Lugman tentang perintah shalat dan amar ma'ruf nahi munkar (mengajak kepada kebaikan dan mencegah pada keburukan).

Dalam ayat ke 18 berisi nasihat Lugman tentang larangan untuk bertela sambilan dan angkuh.

23

Rangkuman, berisi kesimpulan dari materi yang telah dipelajari secara keseluruhan.





Ayo Evaluasi Diri

1. Pilihlah jawaban pada pilhan a, b, c, atau d dengan memberi tanda silang (x) pada jawaban yang dianggap benar!

1. Syrik adalah mana perbuatan yang perbuatan yang dapat menyebabkan pilahnya Sahar dari agama Islam: apakah sebarang taga pilaka syrik?

a. Masyrik c. Mutaqin
b. M'aman d. Mubtin

2. Perhatikan gambar berikut ini!

Dari gambar di atas, manakah yang merupakan perbuatan syrik?

a. 1 dan 2 c. 3 dan 4
b. 2 dan 3 d. 4 dan 1

3. Perhatikan pernyataan berikut ini!

1. Perkawinan tidak akan disetujui Allah ser dosanya
2. Akan mangkasi semua pilaka pilakanya
3. Merupakan suatu perbuatan yang tidak
4. Andanya tidak akan diterima



Pernyataan di atas merupakan halaya dari dua

a. Angkuh c. Syrik
b. Sombong d. Mansuk tutun

4. Bina' adalah salah satu contoh dari syrik kecil, hal ini dapat menyebabkan pilahnya mendapa dosa, apa yang dimaknai dengan syrik?

a. Kala dengan segala apa yang di ilah b. Mambong orang lain tanpa parati
c. Perbuatanya selalu ingin dpa d. Mambak silik tutun

5. Perhatikan gambar berikut ini!Carilah terlebet mangkai contoh dari perbuatan yang tidak baik, karena

Ayo evaluasi diri berisi soal-soal untuk tugas peserta didik di akhir pembelajaran dalam modul ini



Kunci Jawaban

Berikan kunci jawaban dalam buku "Ayo Membaca"

• Mengenal anjak-lagman

1. Nama orang yang tujuannya adalah Lagman itu "Umayy" bin Udayy
2. Dari bahasa Yunani kata Lagman berasal dari kata Lagman
3. Apakah yang jadi Lagman dan artinya? - Biasanya adalah Al-Hakim dan Al-Hakim adalah orang yang...
4. Apa Persepsi Lagman? - Tubang Kaya, Tubang Jujur, dan Mengembangkan diri.
5. Apakah nama dari ayah Lagman? - Beliau bin Nakur bin Tarek
6. Menurut pendapatmu mengapa Lagman bisa dengan itu sendiri? Tidak tepat waktu, makan makanan yang tidak sehat dan bergizi.
7. Menurut pendapatmu mengapa Lagman bisa dengan itu sendiri?...

• Anjak Lagman untuk berpuasa

1. Pilihan Ganda
1. jawabannya c atau d
2. jawabannya a
3. jawabannya d
4. Essay
1. jika ada salah satu dari jawaban di bawah ini berarti jawabannya benar
 - Gawe Syirik tidak akan dimampiri oleh Allah swt
 - Allah mengharamkan surga dinikmati oleh orang yang berbuat syirik
 - Seorang muslim akan kekal berada dalam surga neraka
 - Perbuatan (amal) yang bernilai dengan syirik, perbuatannya akan sia-sia dan tidak akan mendapat pahala
 - Syirik adalah dosa besar, yang perbuatannya akan menghapus segala kebaikan
2. jika ada salah satu dari jawaban di bawah ini berarti jawabannya benar
 - Menyalahkan mukamu dari mukanya karena sombong
 - Berjalan di muka bumi dengan angkuh
 - Membanggakan diri

27

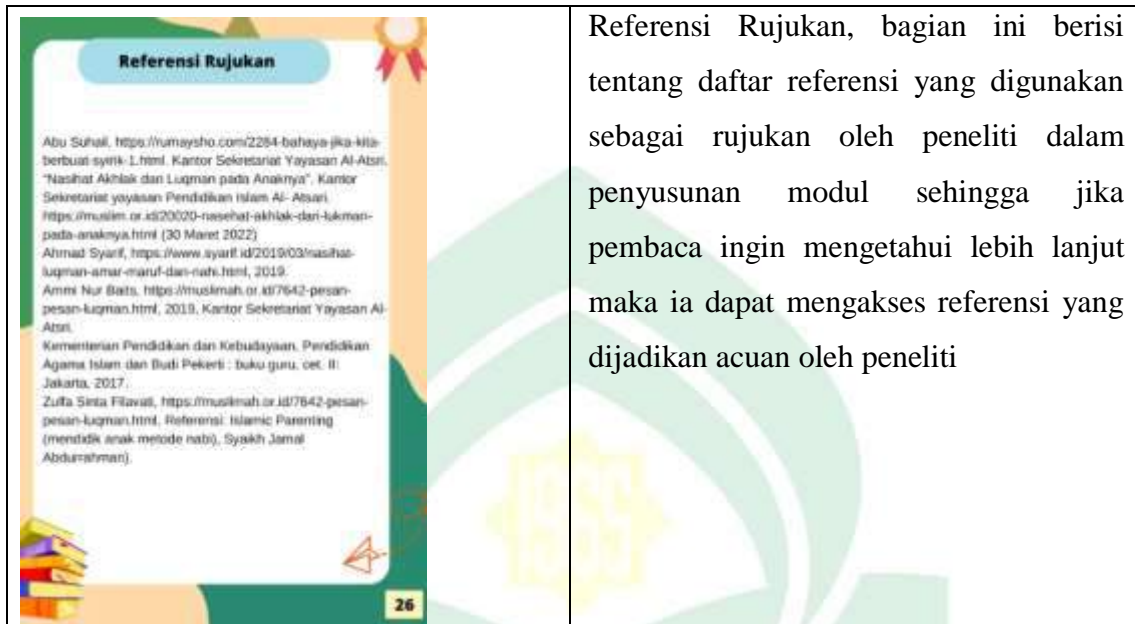
Ayo Evaluasi Diri, bagian ini berisi tentang soal-soal yang akan dikerjakan peserta didik setelah menyelesaikan pembelajaran dalam modul ini.

GLOSARIUM

Amar ma'ud nabi mawdud	: Mengajak kepada kebaikan dan mencegah kepada kemunkaran
Mala'ah alah	: Suatu falsafah masyarakat Bima yang artinya Mala (swara) dan Tahai (dewa) dalam hal melaksanakan perbuatan yang dilarang Allah swt.
Mawaj	: Artinya dalam Bima
Ikhtiar	: Ringkasan suatu materi
Biru hikmah	: Pengetahuan yang diberikan Allah swt kepada seseorang yang menjadikan orang tersebut menjadi orang yang bijaksana (dapat menempatkan sesuatu pada tempatnya)
Tahai	: Perbuatan ke arah yang lebih baik
Ketajakan	: Sesuatu perbuatan yang meniadakan kejahatan
Nasihat	: Menyarankan sesuatu kepada orang lain dengan keinginan kebaikan bagi yang dinasahati
Ridho	: Senang, suka, rela, menyenangi, puas
Syirik	: Menduaikan Allah swt/menyekutukan Allah dengan makhluknya baik dalam hal namanya maupun rupanya
Sykar	: Pujian yang ditujukan kepada Allah swt ataupun sesuatu karena adanya kebaikan
Tasbihi Rosbi	: Nama salah satu situs sejarah di Bima
Taat	: Menyerah dan melaksanakan semua yang diperintahkan Allah swt dan meninggalkan semua yang dilarang oleh Allah swt

Glosarium, bagian ini berisi penjelasan dari kata-kata yang tidak dipahami.





Referensi Rujukan, bagian ini berisi tentang daftar referensi yang digunakan sebagai rujukan oleh peneliti dalam penyusunan modul sehingga jika pembaca ingin mengetahui lebih lanjut maka ia dapat mengakses referensi yang dijadikan acuan oleh peneliti

c. Tahap Pengembangan

1) Hasil Penilaian Validasi Ahli

Tahapan ini bertujuan untuk menghasilkan bentuk akhir dari modul yang telah dikembangkan. Untuk mengetahui kriteria dalam menentukan baik atau tidaknya suatu produk haruslah melalui tahapan validasi yang dilakukan oleh para ahli, atau disebut validator. Dalam hal ini validator akan mengoreksi dan memberikan masukan serta saran sebagai bahan pertimbangan dalam melakukan perbaikan atau revisi dari modul yang telah disusun sehingga dapat dihasilkan tingkat kevalidan modulnya.

Tabel 4.2 Nama Validator

No	Nama	Jabatan	
1	Dr. Usman, M.Pd	Dosen Fakultas Tarbiyah dan Keguruan	Validator I
2	Dr. Rosdiana, M.Pd.I	Dosen Fakultas Tarbiyah dan Keguruan	Validator II

Modul yang telah dikembangkan ini tidak lepas dari adanya beberapa koreksi dan saran dari para validator, yang merupakan bahan pertimbangan dalam merivisi modul.

Tabel 4.3 Revisi dari Validator

Perangkat yang Divalidasi	Hasil Validasi	Keterangan
Modul	Desain ulang sampul modulnya, buat lebih menarik, lihat contoh-contoh pembuatan sampul modul.	Validator I
	Sesuaikan Bagan Informasi modul dengan isi yang ada di dalam modul	Validator I
	Untuk kolom “Ikhtisar”seharusnya diganti, karena kesimpulan materi seharusnya di akhir bukan di awal	Validator I
	Jelaskan dengan baik isi-isi yang ada di dalam modul pada bagian “Informasi Modul”	Validator II
	Buat lebih jelas lagi petunjuk yang ada di petunjuk penggunaan modul	Validator II
	Kaitkan contoh keseharian masyarakat Bima dengan materi di kolom “Catatan Kecilku”	Validator II
	Jangan masukan Syirik ke dalam Indikator Pencapaian Kompetensi pada ranah keterampilan.	Validator II

Salah satu kriteria utama dalam menilai suatu modul itu layak atau tidak untuk digunakan adalah berdasarkan hasil validasi oleh validator. Berikut di bawah ini tabel tanggal pelaksanaan validasi yang dilakukan oleh validator terhadap modul yang dikembangkan.

Berikut di bawah ini tabel yang berisi hasil dari beberapa aspek yang telah divalidasi validator.

Tabel 4.4 Hasil Penilaian Validator terhadap Modul yang telah Dikembangkan





No	Aspek Penilaian	Validasi Akhir	Keterangan
1	Aspek Penampilan Fisik	4,33	Sangat Valid
2	Aspek Bahasa	4,375	Sangat Valid
3	Aspek Tata letak	4,0	Valid
4	Aspek Akurasi Materi	4,0	Valid
5	Aspek Pembelajaran	4,0	Valid
	Rata-rata	4,158	Valid

Hasil analisis yang ditunjukkan pada tabel 4.4 dapat dijelaskan sebagai berikut:

- a. Nilai rata-rata kevalidan modul untuk aspek penampilan fisik adalah 4,416 dinyatakan dalam kategori “Sangat Valid” ($4,3 \leq M \leq 5$).
- b. Nilai rata-rata kevalidan modul untuk aspek bahasa adalah 4,375 dinyatakan dalam kategori “Sangat Valid” ($4,3 \leq M \leq 5$).
- c. Nilai rata-rata kevalidan modul untuk aspek tata letak adalah $M = 4,0$ dinyatakan dalam kategori “Valid” ($3,5 \leq M < 4,3$).
- d. Nilai rata-rata kevalidan modul untuk aspek akurasi materi adalah 4,0 dinyatakan dalam kategori “Valid” ($3,5 \leq M < 4,3$).
- e. Nilai rata-rata kevalidan modul untuk aspek pembelajaran adalah 4,0 dinyatakan dalam kategori “Valid” ($3,5 \leq M < 4,3$).



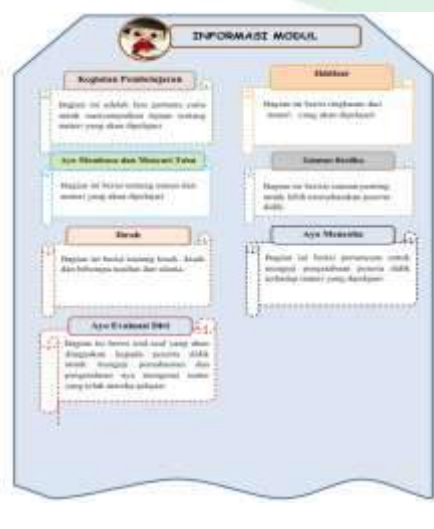

Berdasarkan uraian dari hasil analisis nilai rata-rata total kevalidan modul didapatkan bahwa modul yang telah dikembangkan adalah 4,158 sehingga berada pada kategori “valid” karena berada pada interval $3,5 \leq M < 4,3$ untuk melihat hasil lengkapnya dapat dilihat pada lampiran hasil validasi. Secara umum penilaian yang didapatkan dari modul ini baik dan dapat digunakan dengan revisi kecil, sehingga modul ini dinyatakan memenuhi kriteria kevalidan. Berikut di bawah ini revisi dari hasil Validasi.



Tabel 4.5 Hasil Revisi Uji Validasi (Validator 1)

No	Desain Produk Sebelum Revisi	Desain Produk Setelah Revisi
1		
2		

 <p>Teman-teman ternyata ada lah seorang manusia istimewa yang Allah mudahkan namanya dalam Al-Qur'an, mau tahu tidak siapa? yuk mari kita pelajari bersama!</p>	 <p>Stimulus:</p> <p>Teman-teman ada lah seorang manusia istimewa yang Allah mudahkan namanya dalam Al-Qur'an setelah Nabi dan Rasul, mau tahu tidak siapa? yuk mari kita pelajari bersama!</p>
---	--

Tabel 4.6 Hasil revisi uji validasi (Validator 1I)

No	Desain produk Sebelum Revisi	Desain Produk Setelah Validasi
1		
2		

<p>3</p>	<p>Catatan kecilku:</p>  <p>Bersyukur adalah salah satu tindakan terpuji (baik) yang bisa mendekatkan kita dengan Allah swt. dalam tafsir Ibnu Katsir dijelaskan bahwa Allah swt akan memberikan balasan yang berlipat ganda (banyak) bagi orang-orang yang senantiasa bersyukur. Ini menunjukkan bahwa Allah swt sangat mencintai orang-orang yang bersyukur. :</p> <p>bersyukur itu bisa membuat kita dekat dengan Allah swt loh teman-teman, jadiayo kita belajar bersyukur. baik itu ketika kita menerima kebaikan (rahi ma tobi) ataupun ujian dari Allah (uji ba ruha), hal tersebut akan membuat kita tambah disayang oleh Allah.</p>	<p>Catatan Kecilku</p>  <p>Sebagai masyarakat Bima yang mempunyai falsafah maja labo dahu, maka haruslah mampu mengamalkan 4 unsur dari maja labo dahu, yaitu menjaga hubungan baik dengan diri sendiri, menjaga hubungan dengan sesama manusia, menjaga hubungan baik dengan Allah swt dan Rasul-Nya, dan menjaga hubungan baik dengan alam.</p>
	<p>Indikator Pencapaian Kompetensi</p> <p>1.17.1 Siswa dapat meyakini kebenaran kisah Lughman sebagaimana terdapat dalam Al-qur'an</p> <p>1.17.2 Siswa dapat menunjukkan kebenaran kisah Lughman sebagaimana terdapat dalam Al-qur'an</p> <p>2.17.1 Siswa dapat merekonstruksikan sikap rendah hati sebagai implementasi pemahaman kisah keteladanan Lughman sebagaimana terdapat dalam Al-qur'an</p> <p>3.17.1 Siswa dapat mengibarkan sikap rendah hati</p> <p>3.17.2 Siswa dapat menunjukkan nilai-nilai Lughman sebagaimana terdapat dalam Al-qur'an</p> <p>4.17.1 Siswa dapat mencontohkan sikap rendah hati</p> <p>4.17.2 siswa dapat menunjukkan contoh syukur, syikh, berbuat kebajikan dan berakhlak kepada kedua orang tua</p> <p>Tujuan Pembelajaran</p> <p>Peserta didik dapat:</p> <ol style="list-style-type: none"> 1. Meyakini kebenaran kisah Lughman sebagaimana terdapat dalam Al-qur'an 2. Menunjukkan sikap rendah hati sebagai implementasi dari pemahaman kisah keteladanan Lughman sebagaimana terdapat dalam Al-qur'an 3. Memahami kisah keteladanan Lughman sebagaimana terdapat Al-qur'an baik lughman syikh dan sombang serta argumen untuk menunjukkan keteladanan dan berakhlak kepada kedua orang tua 	<p>Tujuan Kegiatan Pembelajaran</p> <p>Kompetensi Dasar</p> <p>1.17 Meyakini kebenaran kisah Lughman sebagaimana terdapat dalam Al-qur'an</p> <p>2.17 Menunjukkan sikap rendah hati sebagai implementasi pemahaman kisah keteladanan Lughman sebagaimana terdapat dalam Al-qur'an</p> <p>3.17 Memahami kisah keteladanan Lughman sebagaimana terdapat dalam Al-qur'an</p> <p>4.17 Menunjukkan kisah keteladanan Lughman sebagaimana terdapat dalam Al-qur'an</p> <p>Indikator Pencapaian Kompetensi</p> <p>1.17.1 Siswa dapat meyakini kebenaran kisah Lughman sebagaimana terdapat dalam Al-qur'an</p> <p>1.17.2 Siswa dapat menunjukkan kebenaran kisah Lughman sebagaimana terdapat dalam Al-qur'an</p> <p>2.17.1 Siswa dapat merekonstruksikan sikap rendah hati sebagai implementasi pemahaman kisah keteladanan Lughman sebagaimana terdapat dalam Al-qur'an</p> <p>2.17.2 Siswa dapat menunjukkan nilai-nilai Lughman sebagaimana terdapat dalam Al-qur'an</p> <p>3.17.1 Siswa dapat mengibarkan sikap rendah hati</p> <p>3.17.2 Siswa dapat menunjukkan nilai-nilai Lughman sebagaimana terdapat dalam Al-qur'an</p> <p>4.17.1 siswa dapat mencontohkan sikap rendah hati</p> <p>4.17.2 siswa dapat menunjukkan contoh syukur, berbuat kebajikan dan berakhlak kepada kedua orang tua</p> <p>Tujuan Pembelajaran</p> <p>Peserta didik dapat:</p> <ol style="list-style-type: none"> 1. Meyakini kebenaran kisah Lughman sebagaimana terdapat dalam Al-qur'an 2. Menunjukkan sikap rendah hati sebagai implementasi dari pemahaman kisah keteladanan Lughman sebagaimana terdapat dalam Al-qur'an 3. Memahami kisah keteladanan Lughman sebagaimana terdapat Al-qur'an baik lughman syikh dan sombang serta argumen untuk menunjukkan keteladanan dan berakhlak kepada kedua orang tua 4. Menunjukkan contoh syukur, berbuat kebajikan dan berakhlak kepada kedua orang tua.

2) Hasil Uji Coba Modul

Perangkat pembelajaran yang telah direvisi berdasarkan masukan dari validator, kemudian akan di uji cobakan di kelas V SDN No.2 Sumi Kab. Bima. Pada kegiatan ini peneliti langsung menguji cobakan modul yang telah dikembangkan. Uji coba ini bertujuan untuk mengetahui keefektifan dari modul yang telah dikembangkan.

Kegiatan uji coba modul ini dilaksanakan dalam 2 pembelajaran, sehingga uji cobanya dilaksanakan dalam 4 pertemuan. Adapun subjek penelitian ini adalah peserta didik kelas V SDN No. 2 Sumi Kab. Bima sebanyak 16 orang.

a) Analisis Hasil Belajar

Hasil analisis skor tes hasil belajar peserta didik setelah menggunakan modul PAI-BP berbasis kearifan lokal *maja labo dahu* dapat dilihat pada tabel berikut ini:

Tabel 4.7 Persentase Skor Prestasi Hasil Belajar PAI-BP Kelas V SDN No.2 Sumi, Kab. Bima pada Tes Hasil Belajar.

Interval	Kategori	Frekuensi	Persentase
91- 100	Sangat Tinggi	1	6,25%
75 - 90	Tinggi	14	87,5%
60 - ≤74	Sedang	1	6,25%
40 - 59	Rendah	0	0%
0 - 39	Sangat Rendah	0	0%

Berdasarkan tabel di atas, menunjukkan bahwa 16 peserta didik yang mengikuti tes hasil belajar tidak terdapat peserta didik yang berada pada kategori sangat rendah. Untuk kategori tinggi ada 14 orang dengan persentase 87,5%, untuk kategori sangat tinggi ada 1 peserta didik dengan persentase 6,25%, Dengan demikian, dapat disimpulkan bahwa skor rata-rata hasil belajar PAI-BP berada pada kategori tinggi.

Tabel 4.8 Deskripsi Ketuntasan Pencapaian Tes Hasil Belajar Kelas V SDN No.2 Sumi.

Skor	Kategori	Frekuensi	Persentase (%)
< 75	Tidak Tuntas	1	6,25%
≥ 75	Tuntas	15	93,75%

Berdasarkan segi ketuntasan terdapat 15 orang dari 16 peserta didik yang memperoleh nilai 75 ke atas, sedangkan 1 peserta didik memperoleh skor di bawah 75. Adapun beberapa faktor yang menyebabkan peserta didik tersebut memiliki nilai

yang tidak tuntas karena peserta didik tersebut jarang datang ke sekolah, sehingga kurang memiliki pemahaman terhadap materi yang ada di modul.

b) Angket Respon Peserta didik

Angket respon peserta didik diberikan kepada 16 orang peserta didik kelas V setelah mengikuti seluruh rangkaian pembelajaran dengan menggunakan modul PAI-BP berbasis kearifan lokal *maja labo dahu*. Hasil analisis data respon peserta didik terhadap modul dapat dilihat pada tabel berikut ini:

Tabel 4.9 Deskripsi Hasil Respon Peserta Didik

No	Aspek Penilaian	Skala					Jml. skor	Skor Total	%	Ket.
		1	2	3	4	5				
1	Penampilan sampul modul menarik.					16	80	80	100	SS
2	Gambar dan ilustrasi menarik perhatian peserta didik.					16	80	80	100	SS
3	Bentuk dan ukuran huruf mudah dibaca.				1	15	79	80	98,75	SS
4	Bentuk dan ukuran huruf yang digunakan konsisten				3	13	77	80	96,25	SS
5	Gambar yang disajikan jelas atau tidak buram				2	14	78	80	97,5	SS
6	Gambar yang disajikan menarik				9	7	71	80	88,75	SS
7	Dengan menggunakan bahan ajar berupa modul ini saya dapat memahami materi PAI-BP			1	8	7	70	80	87,5	SS
8	Materi sesuai dengan mata pelajaran Pendidikan Agama Islam					16	80	80	100	SS
9	Saya dapat mengikuti			1	8	7	70	80	87,5	SS

	kegiatan belajar tahap demi tahap								
10	Soal-soal yang digunakan pada bahan ajar ini (modul) sangat sesuai dengan materi			5	11	75	80	93,75	SS
11	Bahan ajar ini menggunakan contoh-contoh soal yang berkaitan dengan masalah kehidupan sehari-hari.			8	8	72	80	90	SS
12	Latihan pada setiap materi membuat saya mengetahui kemampuan saya dalam memahami materi			6	10	74	80	92,5	SS
13	Modul berbasis kearian lokal <i>maja labo dahu</i> membuat saya memiliki kemampuan untuk belajar mandiri			14	2	66	80	82,5	SS
14	Modul berbasis kearian lokal <i>maja labo dahu</i> membuat saya lebih mudah memahami materi pembelajaran		1	7	8	71	80	88,75	SS
15	Modul berbasis kearian lokal <i>maja labo dahu</i> ini menarik dan tidak membosankan			14	2	66	80	82,5	SS
Rata-Rata Keseluruhan								92,33 %	SS

Berdasarkan tabel 4. di atas, terlihat bahwa persentase rata-rata respon peserta didik terhadap modul memiliki nilai lebih besar dari 80%. Dari keseluruhan aspek yang dinyatakan, presentasi dari respon peserta didik adalah 92,33%. Angka tersebut berada pada interval $80\% \leq RS \leq 100\%$ dengan kategori Tinggi, sehingga dapat

disimpulkan bahwa respon peserta didik terhadap modul yang digunakan bernilai efektif.

Berdasarkan kedua kriteria keefektifan di atas, yakni tes hasil belajar dan angket respon peserta didik, dapat disimpulkan bahwa analisis dari angket respon sebesar 92,33% dan berada interval $80\% \leq RS \leq 100\%$ dengan kategori tinggi, kemudian untuk hasil analisis tes hasil belajar berada pada kategori sangat tinggi dan telah memenuhi ketuntasan klasikal yakni 93,75% peserta didik tuntas secara klasikal, dan sebanyak 14 peserta didik berada pada kriteria sangat tinggi dengan persentase 87,5%. Dengan demikian, modul yang dikembangkan telah memenuhi kriteria efektif.

B. Pembahasan

Penelitian ini adalah penelitian pengembangan atau *research and development*. Tujuan penelitian ini adalah untuk mengembangkan bahan ajar berbasis kearifan lokal *maja labo dahu* yang dapat digunakan guru dalam mengenalkan *maja labo dahu* kepada peserta didik, selain belajar materi yang memang sudah disusun dalam kurikulum 2013.

Penelitian dan pengembangan merupakan penelitian yang menghasilkan suatu produk yang diuji kelayakannya oleh para ahli yang kemudian dapat menciptakan produk yang layak diujicobakan. Produk yang dihasilkan dalam penelitian ini berupa modul Pendidikan Agama Islam dan Budi Pekerti yang berbasis kearifan lokal *maja labo dahu* pada materi “Kisah keteladanan Lukman” untuk peserta didik kelas V semester 2.

Untuk menghasilkan produk yang dikembangkan, peneliti menggunakan model S. Thiagarajan & I Semmel yang terdiri dari 4 tahapan yaitu pendefinisian (*define*), perancangan (*design*), pengembangan (*development*), dan penyebaran (*Dessiminate*). Akan tetapi, dalam hal ini peneliti hanya sampai pada tahap pengembangan.

1. Proses Pendefinisian

Untuk tahapan pendefinisian, hal yang dilakukan adalah analisis awal akhir, analisis peserta didik dan analisis materi Untuk analisis awal akhir ini yaitu menganalisis segala permasalahan yang dihadapi guru dan peserta didik dalam pembelajaran, seperti perangkat pembelajaran yang digunakan oleh guru dan metode yang digunakan saat mengajar, sehingga mengakibatkan peserta didik suka mengganggu, berkelahi dengan temannya.

Selanjutnya yaitu melakukan analisis peserta didik, dalam hal ini peserta didik secara keseluruhan beragama Islam, dengan tipe belajar yang beragam yaitu audio, visual dan kinestetik, kemudian rata-rata umur dari peserta didik berkisar dari 10-11 tahun, untuk bahasa yang digunakan oleh peserta didik adalah bahasa Bima (*mbojo*), dalam hal ini mereka belum terlalu lancar dalam menggunakan bahasa Indonesia, sehingga disini peneliti dalam membuat modul selain menggunakan bahasa Indonesia juga menggunakan bahasa Bima, agar peserta didik bisa memahami materi dengan baik.

Kemudian yaitu menganalisis materi, dalam hal ini peneliti mengambil materi “kisah keteladanan Lukman” yang merujuk pada buku Pendidikan Agama Islam dan Budi Pekerti kelas V kurikulum 2013 revisi 2017. Kemudian peneliti mulai menganalisis KD, dan Indikator Pencapaian Kompetensinya agar peneliti bisa

mengembangkan materinya, materi ini dikembangkan secara faktual, konseptual, prinsip dan nilai atau sikap. Selain menggunakan buku PAI-BP kelas V kurikulum 2013 tersebut, peneliti juga menggunakan beberapa referensi lain yang menunjang.

2. Proses Perancangan

Tahapan perancangan ini dilakukan dengan merancang modul PAI-BP berbasis kearifan lokal *maja labo dahu* yang terdiri dari 3 tahapan, yaitu

- a. Memilih media pembelajaran yang sesuai dengan materi dan karakteristik peserta didik.
- b. Pemilihan format yaitu mengacu kepada pemilihan gambar, warna dan bentuk yang menarik bagi peserta didik, selain itu pula perlu diperhatikan tata letak dan rancangan awal
- c. Rancangan awal, adapun rancangan awal dari modul PAI-BP berbasis kearifan lokal *maja labo dahu* ini yaitu:
 - 1) Format: menggunakan kertas A4, dengan skala spasi *exactly 12 pT*, dan jenis huruf *Amino, bserif, ferando* dengan ukuran huruf yang beragam dari ukuran 13-25. Kemudian menggunakan gambar dan warna yang menarik.
 - 2) Bahasa: merujuk kepada Pedoman Umum Ejaan Bahasa Indonesia (PUEBI), menggunakan bahasa Bima untuk memperjelas makna, kemudian menggunakan kalimat yang komunikatif, dan sederhana, petunjuk penggunaan modul jelas.
 - 3) Isi/materi: rujukan materinya diambil dari buku paket PAI-BP kurikulum 2013 revisi 2017 dan beberapa referensi lainnya, baik dari buku maupun situs online yang disajikan menarik dan mendorong keinginan peserta didik dalam belajar.

3. Proses Pengembangan

Tahapan ke tiga yaitu tahapan pengembangan, yaitu memodifikasi modul dengan mengacu pada aspek-aspek penilaian yang ditentukan.

a. Kevalidan Modul PAI-BP Berbasis Kearifan Lokal *Maja Labo Dahu*

Tahapan ini yaitu melakukan uji validasi kepada para validator, kemudian melakukan perbaikan terhadap modul berdasarkan saran dan kritik dari para validator. Para ahli akan menilai dan memvalidasi beberapa aspek seperti aspek tampilan fisik, aspek bahasa, aspek isi, aspek akurasi materi, dan aspek Pembelajaran.

Hasil data kevalidan Modul menunjukkan nilai rata-rata semua aspek yaitu **4,158** yang berada pada kategori **valid**. Hal ini disebabkan modul di susun semenarik mungkin yang berisi gambar dan banyak warna, serta bahasa yang digunakan komunikatif, menyesuaikan dengan bahasa yang diketahui oleh peserta didik, yaitu menggunakan bahasa Bima agar peserta didik lebih memahami maksud dari modulnya. Hal ini menunjukkan bahwa modul yang telah dikembangkan layak dan kualitasnya lebih baik.

b. Uji Coba Modul

Uji coba modul bertujuan untuk mengetahui keefektifan produk yang dikembangkan, peserta didik dikatakan tuntas apabila memperoleh nilai lebih besar dari KKM yaitu 72. Artinya pembelajaran dikatakan tuntas secara klasifikasi jika minimal 80% peserta didik mencapai nilai tuntas. Berdasarkan hasil uji coba modul, didapatkan sebanyak 15 dari total 16 peserta didik mendapatkan nilai tuntas, sehingga persentase rata-rata ketuntasannya adalah 93,75%. Selanjutnya, untuk angket respon peserta didik terhadap modul yang telah dikembangkan yaitu berada pada kategori tinggi dengan interval $80\% \leq RS \leq 100\%$ yaitu dengan rata-rata 92,33%

Dalam pelaksanaan penelitian, peneliti mengalami beberapa kendala selama kegiatan pengembangan terutama pada kegiatan perancangan dan uji coba modul PAI-BP berbasis kearifan lokal *maja labo dahu*. Adapun kendala-kendala yang dimaksud, yaitu:

- 1) Kesulitan dalam menentukan materi yang akan dipelajari dalam modul dan bentuk penyajian modulnya.
- 2) Jumlah peserta didik di kelas V berjumlah 16 orang, namun dalam setiap pertemuan tidak dapat mengumpulkan seluruh peserta didik dikarenakan alpa, sakit dan ijin.
- 3) Pelaksanaan uji coba modul ini dilakukan 2 minggu sebelum ujian akhir kenaikan kelas, sehingga waktu bagi peneliti dalam menguji cobakan modul kepada peserta didik kurang.
- 4) Beberapa peserta didik terkadang acuh tak acuh dengan arahan peneliti sehingga dalam proses uji coba nya menyita waktu yang lama.
- 5) Terkadang peserta didik tidak membawa modul yang sudah dibagikan ketika peneliti melakukan tatap muka di kelas

4. Kelebihan Modul yang dikembangkan

Adapun kelebihan dari modul yang dikembangkan peneliti yaitu memiliki muatan nilai kearifan lokal *maja labo dahu* di dalamnya, berisi kegiatan pembiasaan yang bisa dilakukan peserta didik, kemudian ada ibrah yang berisi kisah-kisah yang berkaitan dengan materi dan ada kolom ayo mencoba yang mengarahkan peserta didik untuk dapat menyelesaikan soal-soal, yang kemudian peserta didik dapat mengevaluasi jawabannya di kolom kunci jawaban.

5. Keterbatasan modul yang dikembangkan

Modul yang dikembangkan ini memiliki beberapa keterbatasan, yaitu:

- a. Modul yang dikembangkan oleh peneliti ini memiliki keterbatasan waktu, biaya, dan kelas. Karena hanya berfokus dan diterapkan untuk kelas V pada materi “Kisah Keteladanan Luqman”.
- b. Modul ini belum sampai pada tahap uji coba skala besar.
- c. Modul ini tidak dicetak dengan skala besar.
- d. Modul ini belum dilakukan penyebarluasan.



BAB V

PENUTUP

A. Kesimpulan

Pengembangan modul PAI-BP berbasis kearifan lokal *maja labo dahu* ini mengacu pada model pengembangan 4D. akan tetapi, dalam penelitian ini hanya dilakukan sampai pada tahap pengembangan (*develop*) saja. Berdasarkan hasil dari penelitian yang dilakukan, maka dapat disimpulkan yaitu:

1. Bahan ajar yang dikembangkan yaitu modul Pendidikan Agama Islam dan Budi Pekerti berbasis kearifan lokal *maja labo dahu* yang khusus untuk kelas V Sekolah Dasar pada materi “kisah keteladanan Luqman”, berikut penjabarannya:
 - a. Tahap Pendefinisian (*define*), dalam hal ini yaitu melakukan analisis awal akhir yaitu menganalisis permasalahan-permasalahan yang ada di sekolah yang membutuhkan penyelesaian, seperti perangkat pembelajaran apa saja yang digunakan guru dalam mengajar dan metode yang digunakan oleh guru, sehingga mengakibatkan peserta didik mengganggu, mengejek dan berkelahi dengan temannya. Selanjutnya analisis peserta didik ini yaitu mengetahui karakteristik peserta didik, dalam hal ini temuan peneliti yaitu keseluruhan dari kelas V ini beragama Islam dan merupakan warga Bima asli, yang rata-rata berada pada usia 10-11 tahun sehingga cukup mampu dalam berpikir logis dan mandiri dalam belajar, kemudian kemampuan dalam mengetahui bahasa Indonesia sudah cukup baik, Kemudian Sebanyak 7 orang memiliki gaya belajar kinestetik, hal ini dibuktikan dengan keikutsertaan dan semangat nya dalam melakonkan contoh-contoh, kemudian sebanyak 2 peserta didik menyenangi gaya belajar audio, hal ini terlihat pada saat mereka membaca materi di buku dan terlihat tenang, sebanyak 7 peserta didik menyenangi gaya belajar visual, hal ini terlihat ketika membaca,

tertarik membaca bagian-bagian gambar. Selanjutnya analisis materi, ini diperlukan dalam mengidentifikasi, memerinci, dan menyusun secara sistematis modul yang akan digunakan dalam belajar Pendidikan Agama Islam kelas V, adapun materi yang dikembangkan dalam penelitian ini yaitu” Kisah Keteladanan Luqman” yang merujuk kepada buku kelas V kurikulum 2013 revisi 2017, dengan memperhatikan Kompetensi Inti (KI), Kompetensi Dasar (KD) dan Indikator Pencapaian Kompetensi, kemudian materinya dikembangkan dengan bersifat faktual, konseptual, prinsip dan sikap atau nilai.

b. Tahap Perancangan (*design*) yaitu mulai merancang modul yang akan dikembangkan, adapun hal-hal yang dilakukan dalam tahap perancangan ini yaitu: pemilihan media, dalam hal ini memilih media yang sesuai dalam penggunaan modul ini, media yang digunakan dalam pembelajaran pada penelitian ini yaitu: papan tulis, spidol, modul, pulpen, spidol/pensil warna dan mainan. Selanjutnya yaitu pemilihan format, dalam hal ini yaitu menentukan format dari modul yang dirancang. Adapun formatnya yaitu menggunakan kertas hvs putih ukuran A4, dengan jenis font *Comic Sans Ms* dan *Times New Rowman* dengan ukuran huruf rata-rata antara 11-14, kemudian menggunakan *spacing 12 Pt*, kemudian menggunakan warna yang bervariasi dengan tambahan gambar-gambar.

c. Tahap Pengembangan (*develop*) dilakukan uji validitas oleh validator dengan tujuan mendapatkan modul yang valid sesuai dengan koreksi masukan dan saran, setelah itu melakukan perbaikan produk. Setelah itu, peneliti melakukan uji coba produk kepada peserta didik.

2. Adapun hasil validasi modul Pendidikan Agama Islam dan Budi Pekerti berbasis kearifan lokal *maja labo dahu* yang diperoleh dari validasi para ahli yaitu memenuhi kriteria valid dengan nilai rata-rata 4,158.

3. Adapun hasil dari uji keefektifan modul dengan membagikan angket respon peserta didik dan melihat tes hasil belajar peserta didik didapatkan yaitu; untuk hasil angket respon peserta didik berada pada kriteria tinggi dengan persentase 92,33% dengan interval $80\% \leq RS \leq 100\%$ sehingga untuk angket respon peserta didik dinyatakan efektif. Kemudian untuk hasil belajar peserta didik, sebanyak 15 dari total 16 peserta didik mendapatkan nilai tuntas ≥ 72 sehingga diperoleh persentase rata-rata ketuntasannya adalah 93,75%, dan diperoleh sebanyak 14 peserta didik berada pada kriteria tinggi dengan persentase 87,5% sehingga dari tes hasil belajar peserta didik diketahui bahwa modul ini efektif.

B. Implikasi Penelitian

Berdasarkan kesimpulan dari hasil penelitian, maka peneliti memberikan saran sebagai berikut:

1. Untuk mendapatkan sebuah produk pengembangan bahan ajar yang baik maka proses pertama yang perlu dilakukan adalah analisis terhadap beberapa aspek dan pendapat yang direkomendasikan oleh ahli saat proses validasi dipadukan untuk memperbaiki dan melengkapi bahan ajar yang akan diproduksi.
2. Bahan ajar yang dikembangkan harus memenuhi persyaratan kevalidan, kepraktisan dan keefektifan serta disesuaikan dengan kebutuhan peserta didik yang dibuat semenarik mungkin dan peserta didik memiliki pengalaman belajar yang sesuai dengan tingkat pengetahuan dan usianya serta perkembangan zaman dan teknologi, dan dengan digunakannya bahan ajar modul tersebut mereka mendapat pengalaman baru dalam penerimaan materi pembelajaran.

3. Pemanfaatan bahan ajar modul Pendidikan Agama Islam dan Budi Pekerti ini dapat digunakan secara mandiri oleh peserta didik tanpa bimbingan pendidik. Apabila peserta didik kesulitan, guru dapat membimbing agar peserta didik mudah memahami materi.



DAFTAR PUSTAKA

- Ahmadi, Abu dan Nur Uhbiyati. *Ilmu Pendidikan*. Cet. II, Jakarta: PT Rineka Cipta, 2003.
- Arikunto, Suharsimi. *Dasar-Dasar Evaluasi Pendidikan*. Jakarta: Bumi Aksara, 2013.
- Agus, M. Martawijaya, dan Jasruddin, “ Pengembangan Buku Siswa Fisika Berbasis Kearifan Lokal (*Maja Labo Dahu*) di MAN 1 Kota Bima, *Jurnal Sains dan Pendidikan Fisika*, UNM.
- Aziz, Rahmat. “Pengembangan Perangkat Pembelajaran Berbasis Keterampilan Informasi di Kelas XI MIN 1 Sinjai Pada Pokok Bahasan Struktur dan Fungsi Jaringan Pada Hewan”, h.55.
- Azra, Azyumardi. *Kajian Tematik Al-Qur'an tentang Konstruksi Sosial*. Bandung: UIN Jakarta Press, 2008.
- Fatima, Siti. “Pengembangan Modul Pendidikan agama Islam Berbasis Pendekatan Sainifik Kurikulum 2013 pada Siswa Kelas IV SDN Warugunung 1 Surabaya Semester 1. PAI. *Tesis*. Surabaya: Pasca Sarjana Universitas Negeri Sunan Ampel, 2017.
- Gafar, A. Hidayat dan Tati Haryati. “Implementasi Pembinaan Karakter Religius Berbasis Kearifan Lokal *Maja Labo Dahu* Pada Peserta Didik Sekolah Dasar di Kabupaten Bima”, *Jurnal Ilmu Sosial dan Pendidikan*, Vol. 4. No.3 (Juli 2020), <https://scholar.google.co.id/citations?user=GAle46gAAAAJ&hl=id> (diakses 15 April 2021).
- Hamdan, *Pengembangan dan Pembinaan Kurikulum (Teori dan Praktek Kurikulum PAI)*. Banjarmasin: 2009.
- Hanafy, Muh. Sain. *Paradigma Pendidikan Islam & Upaya Pengembangan pada Madrasah*. Makassar: Alauddin University Pers, 2012.
- Hasanah, Aan. *Pengembangan Profesi Guru*. Bandung: Pustaka Setia, 2012.
- Hasan, dan Anwar Hasnun, *Maja Labo Dahu dan Nggusu Waru Prinsip Hidup dan Pola Kepemimpinan Masyarakat Bima*
- Ikhsan, Fuad. *Dasar-Dasar Kependidikan*. Cet. III, Jakarta: PT Rineka Cipta, 2003.
- Inggar, Ulun Nugraheni. “Pengembangan Bahan Ajar Sejarah Berbasis Kearifan Lokal Masyarakat Samin di SMP Negeri 1 Ngawen Blora, *Skripsi*. Semarang: Fakultas Ilmu Sosial Universitas Negeri Semarang, 2017.
- Ismail, M. Hilir. *Kebangkitan Islam di Dana Mbojo (Bima) (1540-1950)*. Bogor: CV Binasti, 2008.
- Jahid, Jamaluddin. *Mengungkapkan Lembaga Kearifan Lokal Kota Labuan Bajo; Wujud Harmonisasi Kearifan Lokal Dalam Rencana Tata Ruang Kota Labuan Bajo*. Makassar; Alauddin University Press, 2011.
- Jurdi, Syarifuddin. *Islam Masyarakat Madani dan Demokrasi di Bima: Membangun Demokrasi Kultural yang Berbasis Religius*. Yogyakarta: Center of Nation Building Studies 2008

- Jurdi, Syarifuddin. *Islamisasi dan Penataan Ulang Identitas Masyarakat Bima*. Makassar: Alauddin University Pers, 2011.
- Kamus Besar Bahasa Indonesia Edisi Kelima <https://github.com/yukuku/kbbi4> (3 Januari 2021).
- Kementerian Agama Republik Indonesia, *Al-Quran dan terjemahnya*. Surabaya: Halim, 2013.
- Kemendikbud, *Pendidikan Agama Islam dan Budi Pekerti: Buku guru* (Jakarta: Kemendikbud, 2017)
- M. Ali, Aisyah. *Pendidikan Karakter Konsep dan Aplikasinya*. Jakarta: Prenadamedia Group, 2018.
- Mania, Sitti. *Metodologi Penelitian Pendidikan dan Sosial*. Samata-Gowa: Alauddin University Pers, 2013.
- Mariati, "Maja Labo Dahu" dalam *Dinamika Kehidupan Masyarakat Bima, Skripsi*. Makassar: Fakultas Adab dan Humaniora Universitas Islam Negeri Alauddin Makassar, 2013.
- Melihayatri, Ningrum. "Pengembangan bahan Ajar Tematik Berbasis Kearifan Lokal Riau Untuk Siswa Kelas IV Sekolah Dasar Negeri 115 Pekanbaru", Riau: Fakultas Keguruan dan Ilmu Pendidikan Universitas Islam Riau, 2021.
- Mifta, A Ainun, "Pengembangan Bahan Ajar Berbantuan *Software Maple* pada Mata Kuliah Kalkulus I Mahasiswa Jurusan Pendidikan Matematika Fakultas Tarbiyah dan Keguruan UIN Alauddin Makassar", *skripsi*, Makassar: Fakultas Tarbiyah dan keguruan UIN Alauddin Makassar, 2007.
- Muna, Maharlina Ayuhana, "Perkembangan Kurikulum Pendidikan Agama Islam Sekolah Dasar di Indonesia (Analisis Tujuan dan Materi Ajar Kurikulum 1994, 2004, 2006, 2013)", "*Jurnal Tarbawi* vol. 12 no.2 <https://neliti.comhttps://www.neliti.com%20%E2%80%BA%20publication%20Perkembangan%20Kurikulum%20Pendidikan%20Agama%20Islam%20..%20-%20Neliti> (25 Agustus 2022)
- Nurhayati, "Urgensi Nilai Kearifan Lokal Maja Labo Dahu dalam Pembentukan Karakter Anak pada Keluarga Etnis Bima di Kel. Mangasa Kec. Tamalate Kota Makassar (Pendekatan Sosiologi)". *Skripsi*. Samata: Fak. Ushuluddin dan Filsafat, 2020.
- Nurhayati, "Konsep Pendidikan Islam Dalam QS. Lukman 12-19" *Jurnal Aqidah-Ta.* vol. III No. 1. (Juli 2017), <http://journal.uin-alauddin.ac.id/index.php/aqidah-ta/article/view/3281/3108> (Diakses 24 April 2021).
- Prastowo, Andi. *Sumber Belajar & Pusat Belajar Teori dan Aplikasinya di Sekolah/ Madrasah*. Depok: Prenadamedia Group, 2018.
- Prastowo, Andi. *Pengembangan Bahan Ajar Tematik Tinjauan Teoritis dan Praktik*. Jakarta: Kencana Prenadamedia Group, 2014.
- Putra, Nusa. *Research and Development Penelitian dan Pengembangan: Suatu Pengantar*. Cet. IV, Depok: PT.Rajagrafindo Persada, 2015.
- Rafiqah. *Pengembangan Perangkat Pembelajaran Berbasis Konstruktivisme*. Makassar: Alauddin University Press, 2013.

- Ramayulis. *Metodologi Pendidikan Agama Islam*. Cet. II, Jakarta: Kalam Mulia, 2018.
- Republik Indonesia, “Undang-Undang Republik Indonesia Nomor 20 Tahun 2003 Tentang Sistem Pendidikan Nasional. Yogyakarta: Laksana, 2012.
- Republik Indonesia, Peraturan Pemerintah Nomor 55 Tahun 2007 tentang Pendidikan Agama dan Pendidikan Keagamaan. Jakarta: Sinar Grafika, 2008.
- Rohmiyati, Fajar. “Pengembangan Bahan Ajar Pendidikan Agama Islam dan Budi Pekerti Berbasis Masalah untuk Meningkatkan Hasil Belajar Peserta Didik di SMPN 1 Candipuro Lampung Selatan”
- Rosdiana dkk, *Pembentukan Karakter (Ditinjau Dari Metode Kisah Pembelajaran PAI)*, Yogyakarta: Arti Bumi Intaran, 2022.
- Safuruddin, “Pengembangan Bahan Ajar Pendidikan IPS berbasis Kearifan Lokal *Maja Labo Dahu* untuk Pembentukan Karakter Siswa SMP Kabupaten Bima”, *Jurnal Ilmu Sosial dan Pendidikan*, Vol.No.4 (3 Juli 2020) <http://ejournal.mandalanursa.org/index.php/JISIP/article/view/1188/1105> (diakses 26 April 2021).
- Sani, Ridwan Abdullah dan Muhammad Kadri. *Pendidikan Karakter Mengembangkan Karakter Anak yang Islami*. Jakarta: Bumi Aksara, 2016.
- Saputro, Budiyo. *Manajemen Penelitian Pengembangan (Research & Development Bagi Penyusun Tesis Dan Disertasi*. Yogyakarta: Aswaja Pressido, 2017.
- Sugiyono, *Metode Penelitian Kuantitatif, Kualitatif dan R&D*. Bandung: Alfabeta, 2009.
- Sugiyono, *Metode Penelitian Pendidikan Pendekatan Kuantitatif, Kualitatif dan R & D*. Bandung : Alfabeta, 2013.
- Sugiyono. *Metode Penelitian dan Pengembangan (Research and Development/R&D)*. Cet. II, Bandung: Alfabeta, 2016.
- Trianto, *Mendesain Model Pembelajaran Inovatif-Progresif*. Jakarta: Kencana Prenada Media Grop, 2009.
- Trianto, *Model Pembelajaran Terpadu*. Cet. V; Jakarta: Bumi Aksara, 2013.
- Usman, Syahrudin. *Guru Pendidikan Agama Islam “Menuju Guru Professional Suatu Tantangan”*. Makassar: Alauddin University Press, 2011.
- Yaumi, Muhammad. *Pendidikan Karakter: Landasan, Pilar, dan Implementasi*. Jakarta: Prenadamedia Group, 2014.
- Zulfajrin. *Pengembangan Bahan Ajar Berbasis Pendekatan Kontekstual Pokok Bahasan Segitiga Pada Siswa Kelas VII SMPN 3 Tarowang Kab. Jeneponto*. Fakultas Tarbiyah dan Keguruan UIN Alauddin Makassar.



LAMPIRAN-LAMPIRAN

LAMPIRAN 1
SK PEMBIMBING, SK MUNAQASYAH

UNIVERSITAS ISLAM NEGERI
ALAUDDIN
M A K A S S A R

DOKUMENTASI



Pertemuan 1: pembagian modul



Belajar dengan modul

ALAUDDIN
MAKASSAR



Pembagian Tes Hasil Belajar dibantu oleh Guru PAI-BP



Pembagian Angket Respon Peserta Didik

RIWAYAT HIDUP



Mulyati, lahir di Sumi pada tanggal 16 Juni 1999. Penulis merupakan anak pertama dari tiga bersaudara yang dilahirkan dan dibesarkan oleh seorang ayah yang bernama Abdul Hamid dan ibu yang bernama Siti Aminah.

Penulis bertempat tinggal di Kampung Muhajirin, Desa Sumi, Kec. Lambu, Kab. Bima, NTB. Riwayat pendidikan penulis, pada tahun 2011 menyelesaikan pendidikan Sekolah Dasar di Madrasah Ibtidaiyah Negeri (MIN) Sumi-Rato, kemudian melanjutkan sekolah ke tingkat Menengah di Madrasah Tsanawiyah Negeri (MTsN) Sape tahun 2014 dan pada tahun 2017 menyelesaikan pendidikan Menengah Atas di Madrasah Aliyah Negeri (MAN) 2 Kota Bima.

Penulis melanjutkan pendidikan ke jenjang universitas di salah satu universitas di Sulawesi Selatan, Makassar pada tahun 2017 di UIN Alauddin Makassar untuk program Strata 1 (S1) dengan mengambil jurusan Pendidikan Guru Madrasah Ibtidaiyah (PGMI). Hingga menyelesaikan pendidikan di Fakultas Tarbiyah dan Keguruan jurusan PGMI dengan berfokus pada skripsi sebagai tugas akhir dalam memperoleh gelar sarjana pendidikan (S.Pd).





KATA PENGANTAR



بِسْمِ اللّٰهِ الرَّحْمٰنِ الرَّحِیْمِ

Puji dan syukur penulis panjatkan kehadiran Allah swt, yang telah menganugerahkan rahmat dan hidayah-Nya sehingga penulis dapat menyelesaikan penyusunan modul dengan judul "Modul Pendidikan Agama Islam dan Budi Pekerti (PAI-BP) Berbasis Maja Labo Dahu pada Materi Kisah Keteladanan Luqman " ini dengan baik. Modul ini menyajikan materi yang mudah dipahami peserta didik serta membantu peserta didik dalam mempelajari kearifan lokal maja labo dahusehingga bisa mengamalkannya di dalam kehidupannya sehari-hari.

Materi disajikan dengan jelas, menarik dan menampilkan contoh-contoh soal beserta dengan pembahasannya. Kemudian materinya disesuaikan dengan kondisi daerah Bima. Modul ini disusun berdasarkan kurikulum 2013 yang rujukan nya berasal dari buku Pendidikan Agama Islam dan Budi Pekerti kurikulum 2013 revisi 2017 kelas 5 dan beberapa rujukan lainnya. Semoga dengan adanya modul ini dapat membantu peserta didik dalam belajar dengan mudah, mandiri, kreatif dan praktis, serta dapat memahami kearifan maja labo dahu yang kemudian dapat dilaksanakan dalam kehidupannya sehari-hari. Penulis mengucapkan terima kasih kepada semua pihak yang terlibat dalam penyusunan modul ini. Dalam penyempurnaan modul ini, segala kritik dan saran yang bersifat membangun, penulis terima agar modul ini dapat menjadi lebih baik dan dapat dimanfaatkan untuk meningkatkan ilmu pengetahuan yang dimiliki.

o Penyusun

Mulyati



DAFTAR ISI

Halaman Sampul	I
Kata Pengantar	II
Daftar Isi.....	III
Peta Konsep.....	IV
Pendahuluan.....	V
Bagian Informasi Modul.....	IX
Informasi Modul.....	X
Petunjuk Penggunaan Modul.....	XI
Tujuan Kegiatan Pembelajaran.....	XIII

KEGIATAN PEMBELAJARAN 1 MARI BELAJAR KISAH LUQMAN AL-HAKIM

A. Mengenal Sosok Luqman AL-Hakim.....	1-6
Ayo Membaca dan Mencari Tahu.....	3
Catatan Kecilku.....	5
Nasihat Diri.....	5
Ayo Mencoba.....	6
B. Anjuran Luqman Untuk Bersyukur.....	7-11
Ayo Membaca dan Mencari Tahu.....	7
Catatan Kecilku.....	9
Nasihat Diri.....	9
Ayo Mencoba.....	10
Referensi.....	11

Kegiatan Pembelajaran 2 Nasihat Luqman Kepada Anaknya (QS. Luqman Ayat 13-18)

A. Nasihat Luqman Tentang Syirik.....	13
B. Nasihat Luqman Tentang Anjuran Berbakti Kepada Kedua Orang Tua.....	16
C. Nasihat Luqman Tentang Anjuran Berbuat Kebajikan.....	18
D. Nasihat Luqman Tentang Larangan Sombong dan Angkuh.....	20
Nasihat Diri.....	21
Ayo Mencoba.....	22
Rangkuman.....	23
Ayo Evaluasi Diri.....	24
Referensi.....	26
Kunci Jawaban.....	27
Glosarium.....	28
Daftar Pustaka.....	29



Peta Konsep



Kisah Tentang Luqman Al-Hakiim

Mari Belajar Kisah
Luqman Al-Hakiim

Mengenal Sosok
Luqman

Anjuran Luqman Untuk
Bersyukur

Nasihat Luqman
Tentang Larangan
Syirik

Nasihat Luqman Tentang
Anjuran Berbakti Kepada
Kedua Orang Tua

Nasihat Luqman
Kepada Anaknya (QS.
Luqman Ayat 13-18)

Nasihat Luqman Tentang
Anjuran Berbuat
Kebajikan

Nasihat Luqman Tentang
Larangan Sombong dan
Angkuh

PENDAHULUAN MAJA LABO DAHU

Pernahkah kalian mendengar kalimat maja labo dahu? pernahkah kalian bertanya-tanya apa arti dari maja labo dahu? ok, sekarang aku akan menjelaskan arti dari maja labo dahu di bawah ini



Maja Labo dahu adalah sesanti (fu'u mori ra woko) yang ada sejak zaman kerajaan di Bima, yang ada sejak abad ke-16 M, yang menyertai awal mula masuknya Islam di Bima. falsafah sendiri artinya anggapan, gagasan, dan sikap batin yang paling dasar yang dimiliki setiap orang atau masyarakat (fiki ra kananu) yang merupakan fu'u mori ra woko/aturan di batu dei mori ra woko (pandangan hidup).

Jadi, falsafah maja labo dahu adalah fu'u mori ra woko di karawi ndai dei ruku ra rawi (pandangan hidup dalam berperilaku), dimana maja labo dahu adalah malu dan takut dalam melakukan suatu perbuatan yang dilarang oleh Allah swt, baik itu kejahatan ;seperti mpanga (mencuri), boe dou (memukul orang), hako dou (mengganggu orang), nggahi dabae (berkata kotor), perbuatan dosa seperti kadua mbua ruma (Syirik), mpanga (mencuri) dan lainnya. Sebaliknya maja labo dahu mendorong setiap orang untuk berbuat kebajikan.

ARTI DARI MAJA LABO DAHU MENURUT NURFATHONAH



Maja artinya malu, dalam hal ini menegaskan bahwa setiap individu dan masyarakat Bima akan merasa malu apabila melakukan suatu tindakan yang bersumber dari luar hukum Islam. Contoh bentuk perilaku di luar sumber Islam ini yaitu: mencuri, berjudi, pencabulan, membuli teman, dan segala tindakan yang akan berdampak buruk bagi pelakunya seperti rusaknya hubungan pelaku dengan manusia, alam, bahkan dengan Tuhan itu sendiri.

Labo yang artinya dengan dan atau. Kata ini merupakan kata hubung antara kata Maja dan dahu

- **Dahu artinya takut yang secara kasar berarti maja (malu), berarti setiap orang ataupun komunitas masyarakat yang ada di Bima harus menanamkan (kadei kai ade) rasa takut yang sebesar-besarnya dalam dirinya ketika berniat ataupun akan melakukan perbuatan yang berasal di luar jalan Tuhan (dahu di ruma kalo karawisi ma iha ma wati wara tei kaiba**

Adapun Unsur-Unsur yang ada dalam Maja Labo Dahu Yaitu:



1 Menjaga Hubungan Baik dengan diri sendiri, contohnya berikan tubuh makanan dan minuman yang halal dan bergizi, tidur yang cukup, beribadah dengan tenang dan lainnya




2 Menjaga hubungan baik dengan alam seperti aina paki masaki sembaran hidi bune; aka sori, moti labo nanga (jangan membuang sampah sembarangan seperti di sungai, laut, dan kali), aina bo'o sembara fu'u haju (jangan sembarangan menebang pohon)



3 Menjaga hubungan baik (jaga hubunga ma taho) dengan sesama manusia. contohnya yaitu bantu lenga ma butuh bune sepe balpoi, sepe buku (membantu teman yang membutuhkan, seperti meminjamkan pulpen, buku), toleransi dei nggahi ma beda (bertoleransi terhadap perbedaan pendapat), taho angi warasi ncara dou dei ndai (saling memaafkan atas kesalahan orang lain ke kita), toleransi terhadap orang yang berbeda agama dengan kita (aina kabata wea agama na), dan lain sebagainya.



4 Menjaga hubungan baik dengan Allah swt, dalam hal ini kita harus mengikuti ajaran dari Rasul yaitu Muhammad saw. yang ajarannya berasal langsung dari firman Allah swt. contohnya seperti sambia bune ra conto kai ba Rasul, puasa, sadeka (shalat seperti Rasul, puasa dan sadaqah), aina kadua mbua ruma bune raho aka fu'u haju na'e, wadu, labo lao aka sando (jangan menduakan Allah swt seperti menyembah pohon besar, batu, dan pergi ke dukun)



Sekilas Kisah Tentang Luqman Al-Hakiim

Abdullah bin Wahb berkata Abdullah bin Iyasy al-Quthbani mengabarkan kepadaku dari Umar Maula Ghifrah, bahwa dia berkata: "seorang laki-laki berdiri di hadapan Luqman al-hakim, lalu dia berkata „engkau Luqman budak Bani al-has-has? Luqman menjawab ya, dia bertanya : engkau pengembala kambing? Luqman menjawab ya, dia berkata Hitam (seperti ini?) luqman berkata : kehitamanku cukup jelas, lalu apa yang membuatmu takjub? Laki-laki itu berkata: manusia menggelar hamparannya untukmu, membuka lebar-lebar pintu untukmu dan mamat senang dengan perkataanmu, hai saudaraku! Jika engkau mau mengungkapkan apa yang akukatakan padamu hingga membbuatmu dapat seperti itu." Luqman berkata aku tahan pandanganku, aku jaga lisankum aku pelihara makananku, aku jaga kemaluanku, aku berkata dengan jujur, alu tnaikan janjku, aku hormati tamuku, aku perhatikan tetanggaku, dan aku tinggalkan apa yang tdak penting bagiku. Itu;ah semua yng menyebabkan aku menjadi sepeerti apa yang engkau lihat.

Ibnu Abi al-hatim berkata: suatu hariAbu Darda; berkata menceritakan Luqman al-hakim : „dia tidak pernah diberrikan sesuatu seperti keluarga, harta, kehormatan, dan sesuatu hal. Akan tetapi, dia adalah seseorang yang tangguh, pendiam, pemikir, dan berpandangan dalam. Dia tidak pernah tidur siang, tidak ada seorangpun melihatnya meludah, mengeluarkan riak, uang air kecil dan buang airbesar , mandi, mengganggur dan tertawa seenaknya. Dia tidak pernah mengulang kata-katanya kecuali dia mengatakan hikmah yang diminta oleh seseorang untuk mengulanginya wallahu „alam.

Bagan Informasi Modul



Kegiatan Pembelajaran



Stimulus

Ayo Membaca dan Mencari Tahu

Ibrah

Catatan Kecilku

Ayo Mencoba

Ayo Biasakan

Nasihat Diri

Ayo Evaluasi Diri

INFORMASI MODUL

Kegiatan Pembelajaran

Bagian ini adalah rangkaian pembelajaran dari awal sampai akhir

Stimulus

Bagian ini berisi interaksi awal dengan peserta didik untuk menstimulus dan mempersiapkan siswa dalam belajar

Ayo Membaca dan Mencari Tahu

Bagian ini berisi tentang uraian dari materi yang akan dipelajari

Catatan Kecilku

Bagian ini berisi catatan penting untuk lebih memahamkan peserta didik antara keterkaitan materi dengan maja labo dahu yang berlaku dalam masyarakat Bima

Ayo Mencoba

Bagian ini berisi pertanyaan untuk menguji pengetahuan peserta didik terhadap materi yang dipelajari

Ibrah

Bagian ini berisi tentang kisah-kisah yang berkaitan dengan materi.

Ayo Kerjakan

Bagian ini berisi soal-soal yang akan ditugaskan kepada pesertadidik untuk menguji pemahaman dan pengetahuannya mengenai materi yang telah mereka pelajari.

Ayo Evaluasi Diri

Bagian ini berisi soal-soal yang akan ditugaskan kepada pesertadidik untuk menguji pemahaman dan pengetahuannya mengenai materi yang telah mereka pelajari

Nasihat Diri

Pada kolom "Nasihat Diri" ini, berisi nasihat berkaitan dengan materi.

Ayo Biasakan

Pada kolom "Ayo Biasakan" ini, berisi kegiatan yang akan dilakukan peserta didik.

Petunjuk Penggunaan Modul

- **Sebelum mempelajari modul ini mulailah dengan membaca "bismillah" terlebih dahulu kemudian bacalah do'a belajar**

- **Bacalah dengan cermat bagian-bagian dari modul ini agar kalian bisa memahami cara mempelajari modul ini**

- **Bacalah setiap bagian yang telah disediakan kemudian jika ada hal yang tidak dimengerti silahkan bertanya kepada guru ya**

- **Pada kegiatan pembelajaran 1, bacalah peta konsep dan stimulus terlebih dahulu agar kalian bisa mengetahui gambaran materinya**

- **Bacalah dan pahami materi mengenal sosok Lukman dengan cermat dan bersemangat, kemudian bacalah bagian "ibrah" yang berisi kisah yang berkaitan dengan materi. untuk menambah pengetahuan kalian. jika ada materi yang kurang dipahami, jangan malu bertanya kepada guru ya.**

- **Bacalah bagian "catatan kecilku" untuk lebih memperdalam pengetahuan kalian mengenai materi ini, kemudian cobalah untuk selalu menerapkan perilaku yang ada pada bagian "Nasihat diri"**

- **Cobalah untuk mengisi soal-soal yang ada pada bagian "ayo mencoba" kemudian koreksilah sendiri hasil jawabannya. jika ada soal-soal yang belum dipahami, maka bertanyalah kepada guru**

- **Bacalah materi selanjutnya, yaitu materi "Anjuran Luqman untuk bersyukur" dengan teliti dan bersemangat, . jika ada materi yang kurang dipahami, jangan malu bertanya kepada guru ya. . kemudian jangan lupa baca bagian "catatan kecilku dan nasihat diri"**

- **cobalah untuk mengisi soal-soal yang ada pada bagian "ayo mencoba" kemudian koreksilah sendiri, jika ada soal-soal yang kurang dipahami maka bertanyalah kepada guru.**

- **Kerjakanlah soal-soal yang ada pada bagian "ayo kerjakan" kemudian, kumpulkan hasil kerja kalian kepada guru**

- **Jangan lupa membaca "alhamdulillah" setiap selesai belajar ya**

- **Pada kegiatan pembelajaran 2 ini, bacalah terlebih dahulu "peta konsep" dan "stimulus" sebagai gambaran awal kalian mengenai materi yang akan dipelajari**

- **Bacalah materi pada bagian A (nasihat Lukman tentang larangan syirik" terlebih dahulu kemudian cobalah sampaikan pendapat kalian pada kolom yang disediakan berdasarkan gambar yang ada**



Petunjuk Penggunaan Modul



- **Bacalah materinya dengan seksama dan bersemangat, jika ada materi yang kurang dimengerti silahkan ditanyakan pada guru di kelas**

- **Jangan lupa untuk membaca bagian "catatan kecilku", "nasihat diri", untuk menambah pengetahuan kalian**

- **Kemudian bacalah bagian B, C dan D dengan seksama, jika ada yang tidak dimengerti jangan malu bertanya kepada guru ya**

- **Kerjakanlah soal-soal yang ada pada bagian "ayo mencoba" kemudian koreksilah sendiri. kemudian bacalah rangkumannya untuk.**

- **Cobalah untuk mengisi soal-soal yang ada pada bagian "ayo mencoba" kemudian koreksilah sendiri hasil jawabannya. jika adasoal-soal yang belum dipahami, maka bertanyalah kepada guru**

- **Bacalah materi selanjutnya, yaitu materi "Anjuran Luqman untuk bersyukur" dengan teliti dan bersemangat, . jika ada materi yang kurang dipahami, jangan malu bertanya kepada guru ya. . kemudian jangan lupa baca bagian "catatan kecilku dan nasihat diri"**

- **Cobalah untuk mengisi soal-soal yang ada pada bagian "ayo mencoba" kemudian koreksilah sendiri, jika ada soal-soal yang kurang dipahami maka bertanyalah kepada guru**

- **Kerjakanlah "ayo evaluasi diri", setelah selesai kumpulkan ke guru ya, dan jangan nyontek ya!**

- **Bacalah glosarium untuk mencari arti dari kata sulit dan jangan lupa sampaikan pesan dan kesan kalian selama belajar menggunakan modul ini**

- **jangan lupa mengucapkan "Alhamdulillah" dan bero'a ketika selesai belajar ya!**

- **Pada kegiatan pembelajaran 2 ini, bacalah terlebih dahulu "peta konsep" dan "stimulus" sebagai gambaran awal kalian mengenai materi yang akan dipelajari**

- **Bacalah materi pada bagian A (nasihat Lukman tentang larangan syirik" terlebih dahulu kemudian cobalah sampaikan pendapat kalian pada kolom yang disediakan berdasarkan gambar yang ada**



Tujuan Kegiatan Pembelajaran



Kompetensi Dasar

- 1.17 Meyakini kebenaran kisah Luqman sebagaimana terdapat dalam Al-qur'an
- 2.17 Menunjukkan sikap rendah hati sebagai implementasi pemahaman kisah keteladanan Luqman sebagaimana terdapat dalam Al-qur'an
- 3.17 Memahami kisah keteladanan Luqman sebagaimana terdapat dalam Al-qur'an
- 4.17 Menceritakan kisah keteladanan Luqman sebagaimana terdapat dalam Al-qur'an

Indikator Pencapaian Kompetensi

- 1.17.1 Siswa dapat meyakini kebenaran kisah Luqman sebagaimana terdapat dalam Al-qur'an
- 1.17.2 Siswa dapat menunjukkan kebenaran kisah Luqman sebagaimana terdapat dalam Al-qur'an
- 2.17.1 Siswa dapat mendemonstrasikan sikap rendah hati sebagai implementasi pemahaman kisah keteladanan Luqman sebagaimana terdapat dalam Al-qur'an
- 3.17.1 Siswa dapat menjabarkan siapa sosok Luqman
- 3.17.2 Siswa dapat menunjukkan nasihat Luqman sebagaimana terdapat dalam Al-qur'an
- 4.17.1 Siswa dapat menceritakan siapa sosok Luqman
- 4.17.1 siswa dapat menunjukkan contoh Syukur, berbuat kebajikan dan berbakti kepada kedua orang tua

Tujuan Pembelajaran

Peserta didik dapat:

1. Meyakini kebenaran kisah Luqman sebagaimana terdapat dalam Al-qur'an
2. Menunjukkan sikap rendah hati sebagai implementasi dari pemahaman kisah keteladanan Luqman sebagaimana terdapat dalam Al-qur'an
3. Memahami kisah keteladanan Luqman sebagaimana terdapat dalam Al-qur'an baik larangan syirik dan sombong serta anjuran untuk melakukan kebajikan dan berbakti kepada kedua orang tua.
4. Menunjukkan contoh syukur, berbuat kebajikan dan berbakti kepada kedua orang tua.

KEGIATAN PEMBELAJARAN 1



Mari Belajar Kisah Luqman Al-Hakiim



PETA KONSEP



- Mengenal Sosok Luqman Al-Hakiim
- Anjuran Luqman Untuk Bersyukur



Stimulus



Teman-teman ada loh seorang manusia istimewa yang Allah masukan namanya dalam Al-Qur'an selain Nabi dan Rasul, mau tahu tidak siapa? yuk mari kita pelajari bersama!

BACK TO

SCHOOL

Hai Teman-Teman!
Perkenalkan saya
Hotimah

Pernahkah
kalian mendengar
nama
Lukman Al-
Hakiim???



Sosok Seperti apakah
Luqman?
dan Pelajaran apa yang
bisa diambil darinya??
Yuk Kita Pelajari bersama!!!



Ayo Membaca dan Mencari Tahu



Mengenal Sosok Luqman Al-Hakiim

Luqman adalah nama seorang lelaki yang oleh mayoritas Ulama menyebutkan bahwa Luqman bukan Nabi, melainkan seorang hamba Allah SWT yang shalih, yang namanya diabadikan Allah SWT dalam salah satu surah dalam Al-qur'an yaitu surah Luqman (surah ke-31 dalam Al-Qur'an) yang terkenal karena nasihat-nasihatnya kepada anaknya. Nama panjang luqman adalah Luqman bin Unaqa' bin Sadun. Dia bertubuh pendek dan hitam, Pekerjaannya sebagai tukang kayu yang berasal dari Habasya kota Sudan.

Luqmān adalah anak dari Bau'ra bin Nahur bin Tareh, dan Tareh bin Nahur merupakan nama dari Azar ayah nabi Ibrahim a.s. Luqmān hidup selama 1.000 tahun. Ia menjadi guru Nabi Dāūd a.s. sebelum diangkat menjadi nabi. Pekerjaan Luqmān pada awalnya adalah tukang kayu, tukang jahit, dan juga menggembala domba. Ia kemudian diangkat menjadi qadhi (hakim). Luqmān menikah dan dikaruniai banyak anak, akan tetapi semua anaknya meninggal dunia ketika masih kecil. Semua itu ia terima dengan ikhlas, karena ia yakin dan sadar bahwa semua yang terjadi adalah atas kehendak Allah Swt.

Hikmah pada asalnya memiliki arti bersesuaian dengan kebenaran, yang artinya meletakkan sesuatu pada tempatnya, orang yang dianugerahi ilmu hikmah ini akan memiliki akal yang terbimbing dan pemikiran yang lurus sehingga disebut seorang yang bijaksana/hakim. Oleh karena itu Luqman sering diberi julukan Luqman Al-Hakiim. Kata Bijaksana dalam Kamus Besar Bahasa Indonesia berarti sifat yang senantiasa memakai akal budi, sikap yang pandai serta berhati-hati, sikap yang cermat dan teliti saat menghadapi kesulitan dan lain sebagainya.

Maja labo dahu dalam hal ini menganjurkan masyarakat (setiap orang) untuk senantiasa menjaga segala hubungan baik dengan semuanya (manusia, alam, dan Allah swt.), maka dalam hal ini sikap Al-Hiikmah seperti yang dimiliki oleh Luqman setidaknya bisa dilakukan dalam kehidupan. Misalnya Dalam menjaga hubungan baik dengan diri sendiri, seperti memakan makanan halal dan sehat, agar tubuh menjadi sehat dan kuat, serta terjaga dari makanan yang diharamkan Allah swt, kemudian dalam menjaga hubungan dengan manusia lainnya seperti



menjaga hubungan dengan manusia dalam pengimplementasiannya dalam kehidupan yaitu dengan memaafkan orang lain yang bersalah kepada kita, dan sebaiknya harus disertai dengan adanya perbaikan diri bagi yang bersalah itu (*warasi lenga ma ncara rawi dei ndai, kangampu pu sia labo harus ngoa ra tei loaku wati karawi walina*)



contoh lainnya yaitu dalam keseharian kita harus selalu membantu teman yang kesusahan, seperti memberi pinjam pulpen, mengajari teman yang kurang mengerti dalam belajar, dan lainnya, tahu tidak? Allah swt sangat menyenangi orang yang suka membantu temannya. jadi, **yuk selalu berusaha membantu orang lain.**



menjaga hubungan baik dengan alam harus dilaksanakan dalam kehidupan, karena merupakan salah satu unsur dalam *maja labo dahu*, contohnya rajin memungut sampah dan membuangnya di tempat sampah, dan tidak lupa mencuci tangan setelah memungut sampah tersebut, agar terhindar dari penyakit.



unsur selanjutnya dalam *maja labo dahu* yaitu menjaga hubungan baik dengan Allah swt, dalam hal ini, kita sebagai makhluk Allah swt. harus senantiasa mengamalkan segala perintah Allah (*karawi au ncau ra kau kaima ruma*) dan menghindari segala yang dilarang Allah swt (*aina karawi ra kanta kaima ruma*). selain itu, dalam menjalankan ajaran Allah swt, hal ini tidak terlepas dari peran Rasulullah saw. jadi, sebagai warga bima yang menjunjung tinggi *maja labo dahu*, haruslah mencintai Rasul dan mengikuti ajarannya, karena salah satu syarat diterimanya ibadah adalah melaksanakan apa yang pernah rasul jalankan, sebab tanpa adanya Muhammad saw yang menyebarkan Islam, tidak lah mungkin kita berIslam seperti sekarang.. jadi, contohnya dalam hal shalat, sebagai makhluk Allah swt kita harus melaksanakan shalat seperti apa yang telah dicontohkan oleh Rasul, seperti shalat subuh 2 rakaat, shalat dzuhur 4 rakaat, shalat ashar 4 rakaat, shalat maghrib 3 rakaat, dan shalat isya 4 rakaat.



Catatan Kecilku

Sebagai masyarakat Bima yang mempunyai falsafah *maja labo dahu*, maka haruslah mampu mengamalkan 4 unsur dari *maja labo dahu*, yaitu menjaga hubungan baik dengan diri sendiri, menjaga hubungan dengan sesama manusia, menjaga hubungan baik dengan Allah swt dan Rasul-Nya, dan menjaga hubungan baik dengan alam.



Nasihat Diri



Maja Labo Dahu adalah pedoman hidup (*fu'u mori ra woko*) dalam bertindak/berperilaku, dalam *maja labo dahu*, menjaga hubungan baik itu tidak hanya dengan Allah swt dan manusia, melainkan harus menjaga hubungan baik dalam segala hal, yaitu pada diri sendiri dan alam, jangan lupa ya berlaku baik dalam segala hal.



Ayo Mencoba



Petunjuk: dalam kegiatan "ayo mencoba" ini kalian akan diarahkan untuk mencocokkan pertanyaan sesuai dengan jawaban yang telah tersedia, dengan cara menghubungkan garis untuk setiap pertanyaan dan jawaban yang cocok

Nama Panjang Luqman adalah

Dari manakah Luqman Berasal?

Apakah Gelar dari Luqman dan Artinya?

Apa Pekerjaan Luqman?

Siapakah nama dari ayah luqman?

manakah contoh dari menjaga hubungan baik dengan diri sendiri?

manakah contoh dari menjaga hubungan baik dengan sesama manusia?

manakah contoh dari menjaga hubungan baik dengan Allah Swt?

manakah contoh dari menjaga hubungan baik dengan alam?

Bau'ra bin Nahur bin Tareh

Rajin memungut sampah di sekolah dan membuangnya di tempat sampah

Luqman bin Unaqa' bn Sadun

Tidur tepat waktu, makan makanan yang halal, sehat dan bergizi

Al-Hakiim, yaitu artinya arif/bijaksana

Tukang Kayu, Tukang jahit, dan Menggembala domba

Habasya kota Sudan

Shalat dan Puasa seperti yang dicontohkan Nabi Muhammad saw

Meminjamkan teman tanpa mengoloknya (*nggahi kai*), mengajari teman yang belum mengerti materi



Ayo Membaca dan Mencari Tahu



Anjuran Luqman Untuk Bersyukur

Setelah kita telah mempelajari sosok dari luqman, Sekarang kita akan mencari tahu nasehat Luqman kepada anaknya.

Yuk kita cari tahu!

Nama luqman diabadikan Allah swt dalam dalam surah Luqman, pada surah ke 31, pribadinya bisa kita amati dari ayat 12 sampai pada ayat ke-19, yuk teman-teman mari bersama menemukannya. Pertama, kita akan melihat ayat 12 terlebih dahulu.

Allah Swt berfirman dalam Surah Luqman ayat 12 berikut:

وَلَقَدْ آتَيْنَا لُقْمَانَ الْحِكْمَةَ أَنْ اشْكُرْ لِلَّهِ وَمَنْ يَشْكُرْ فَإِنَّمَا يَشْكُرُ لِنَفْسِهِ ۗ وَمَنْ كَفَرَ فَإِنَّ اللَّهَ غَنِيٌّ

حَمِيدٌ

Terjemahnya:

Dan sesungguhnya telah kami berikan hikmah kepada Luqman, yaitu: "Bersyukurlah kepada Allah dan barangsiapa bersyukur (kepada Allah), maka sesungguhnya ia bersyukur untuk dirinya sendiri, dan barangsiapa yang tidak bersyukur, maka sesungguhnya Allah maha kaya lagi maha terpuji

Nah teman-teman sekarang kita akan mempelajari tentang ayat 12 ini, sebelumnya Ani akan menjelaskan tentang bersyukur



teman-teman tahu tidak bersyukur itu adalah senantiasa mengingatkbaikan dan menghormati serta mengagungkan Allah swt atas segala nikmat yang Allah berikan kepada kita, bisa dengan dimantapkan dalam hati ataupun dilaksanakan dalam perbuatan. Ini adalah hasil dari ketaatan dan keimanan kepada Allah swt, dengan menjaga hubungan baik dengan Allah swt, maka akan membuat Allah swt sayang dengan kita. Jadi kita harus selalu bersyukur (berterimakasih) ya teman-teman dengan segala yang Allah berikan, contohnya Hotim senantiasa bersyukur kepada Allah swt. atas diberikannya tubuh yang sempurna, dapat melihat, mendengar, berbicara, berjalan, meraba, dan merasa.



Dalam surat Luqman ayat 12 ini mengajarkan kita untuk bersyukur atas segala nikmat yang telah Allah berikan, nikmat dan anugerah yang Allah berikan itu meliputi ilmu baik ilmu agama maupun ilmu umum, kemudian diberikannya anggota tubuh yang sempurna, rezeki, teman, mendapat guru yang baik, diberikan tempat tinggal untuk berteduh dan lainnya. Maka dari itu, sepatutnya setiap orang bersyukur atas segala sesuatu sewalaupun itu terlihat kecil. Contohnya Fajar selalu mengucapkan rasa syukur kepada Allah karena masih bisa menulis dan membaca, walaupun hal ini dianggap kecil tapi Fajar selalu bersyukur.

Tahu tidak, bahwa Bersyukur itu memiliki banyak manfaat, ayo kita baca materi di bawah ini!



Manfaat Bersyukur

Hidup penuh dengan keberkahan, maksudnya ketika seseorang bersyukur akan membuat hidupnya merasa tercukupi berapapun rezeki yang di dapat.

Terhindar dari penyakit hati, dengan bersyukur dapat menghindarkan seseorang dari penyakit hati seperti sombong, iri, dengki, dan dendam yang dapat membuat kesehatan terganggu

Meningkatkan keimanan seseorang, dengan bersyukur akan menjadi cara meningkatkan keimanan kepada Allah swt, karena adanya keridaan atau kerelaan seseorang dengan perasaan senang atas segala pemberian Allah swt.

Dijanjakan surga, maksudnya ketika seseorang menerima keadaannya dengan syukur dan tabah saat tertimpa masalah, maka Allah menjanjikan surga kepada orang yang bersyukur tersebut.



Catatan Kecilku

• Bersyukur harus senantiasa dilakukan itu ketika kita menerima kebaikan (rawi ma taho) ataupun ujian dari Allah (uji ba ruma), hal tersebut akan membuat kita tambah disayang oleh Allah. Dalam hal ini, pada praktiknya banyak dari masyarakat Bima mengadakan acara do'a ataupun bersedekah untuk menunjukkan rasa syukurnya, yang tujuannya untuk berterimakasih kepada Allah atas hasil panen ataupun kebaikan yang di dapatkan, kemudian untuk menjaga silaturahmi antara sesama warga, karena ada nilai gotong royong di dalamnya.

Nasihat Diri



Mari kita biasakan bersyukur dalam keseharian kita, misalnya ketika kita diberikan teman sesuatu maka ucapkanlah "terimakasih", ketika kita dibantu oleh teman atau orang lain maka ucapkanlah "terimakasih".

Dan janganlah lupa untuk bersyukur selalu kepada Allah swt dengan selalu mengucapkan "alhamdulillah", baik dalam kondisi bahagia ataupun susah, cara bersyukur kepada Allah bisa dilakukan dengan selalu mengucapkan "bismillah" ketika memulai sesuatu, contohnya makan, minum, tidur dan lainnya, kemudian sering-seringlah berdo'a kepada Allah. Yuk biasakan mengucapkan syukur dalam keseharian kita agar lebih dicintai oleh Allah dan orang lain.

Ayo Mencoba

Petunjuk: dalam aktivitas "Ayo Mencoba" ini peserta didik diharapkan untuk menjawab pertanyaan yang telah disediakan dengan tanpa melihat catatan yang di atas! Kemudian jawabannya bisa dituliskan di kotak yang telah disediakan. Selamat mencoba dan kerjakanlah dengan jujur!

1 Luqman adalah salah satu manusia shaleh yang diabadikan namanya dalam suatu surah di Al-Qur'an, surah apakah itu?

- a. Ali Imran Surah ke-3 c. Ali Imran surah ke-31
b. Luqman surah ke-3 d. Luqman surah ke-31

2 Manakah di bawah ini yang bukan menunjukkan sikap syukur???

a



Bersedekah

b.



Main games sampai lupa makan dan tidur

c.



berdo'a dan memuji Allah swt

3 Perhatikan Pernyataan berikut!

- (1) Berterimakasih kepada teman yang sudah membantu
- (2) Mengeluh di berikan uang jajan sedikit oleh orang tua
- (3) Memberikan sedekah kepada yang membutuhkan

Dari Pernyataan di atas! nomor berapakah yang menunjukkan perilaku bersyukur??

- a. 1 dan 2 c. 1 dan 3
b. 2 dan 1 d. 3 dan 1

Selamat yah karena telah mempelajari materi
"Mari Belajar Kisah Luqman Al-hakiim ini".
Jangan Lupa ucapkan
"الحَمْدُ لِلَّهِ"

Referensi



Ibnu Katsir. 1994. LubabutTafsir Min Ibni Katsir. Terj. M. Abdul Ghoffar dan Abu Ihsan al-Atsari, Tafsir Ibnu Katsir Jilid 7. Jakarta Timur: Pustaka Imam Syafi'i.

Kementerian Pendidikan dan Kebudayaan, Pendidikan Agama Islam dan Budi Pekerti : buku guru, cet. II: Jakarta, 2017.

Mariati, "Maja Labo Dahu" dalam Dinamika Kehidupan Masyarakat Bima". Skripsi. Makassar: Fakultas Adab dan Humaniora, 2013.

"Nasihat Akhlak dari Luqman pada Anaknya". Kantor Sekretariat yayasan Pendidikan Islam Al- Atsari. <https://muslim.or.id/20020-nasehat-akhlak-dari-luqman-pada-anaknya.html> (30 Maret 2022)

"Siapakah Luqman yang Allah Abadikan Namanya dalam Al-Quran". Kantor Sekretariat yayasan Pendidikan Islam Al-Atsari. <https://muslim.or.id/53684-siapakah-luqman-yang-allah-abadikan-namanya-dalam-al-quran.html> (23 Maret 2022).

KEGIATAN PEMBELAJARAN 2



Nasihat Luqman kepada Anaknya (QS. Luqman Ayat 13-18)



PETA KONSEP



- Nasihat Luqman tentang larangan syirik (kadua mbua ruma)
- Nasihat Luqman tentang anjuran berbakti kepada kedua orang tua
- Nasihat Luqman tentang anjuran berbuat kebajikan
- Nasihat Luqman tentang larangan angkuh dan sombong (ka sombo weki)



Stimulus

Masih ingatkah kalian dengan Luqman? tahu tidak, ada banyak sekali nasihat Luqman kepada anaknya, mau tahu?

nah, supaya kita bisa mengikuti keshalehan Luqman, Ayo bersama-sama pelajari nasehat Luqman yuk!!!!

BACK TO

SCHOOL

Ayo Membaca dan Mencari Tahu

Nasihat Luqman Kepada Anaknya (QS. Luqman Ayat 13-18)

A. Nasihat Luqman tentang Larangan Syirik



Pernahkah kalian melihat tindakan seperti gambar di samping ketika berkunjung ke *temba romba/rade karama* (Sumur/Kuburan keramat)???

Tahukah kalian, ternyata melakukan *toho dore* (membawa sesajen) itu hukumnya **haram**, dan sangat dilarang oleh Allah swt untuk dikerjakan

Tahukah kalian perbuatan yang dilakukan di gambar tersebut, disebut dengan **Syirik** (*kadua mbua ruma*) dan orang yang melakukannya (*douma karawina*) disebut **Musyrik**

Mengenai Syirik ini, Luqman memberikan nasihat kepada anaknya, hal ini dijelaskan dalam QS. Luqman/31:13. berikut ini:

وَإِذْ قَالَ لُقْمَانُ لِأَبْنِهِ وَهُوَ يَعِظُهُ يَا بُنَيَّ لَا تُشْرِكْ بِاللَّهِ إِنَّ الشِّرْكَ لَظُلْمٌ عَظِيمٌ ﴿١٣﴾

Terjemahnya: Dan ingatlah ketika Luqman berkata kepada anaknya, di waktu ia memberi pelajaran kepada nya, "Hai anakku janganlah kamu mempersekutukan Allah, sesungguhnya mempersekutukan (Allah) adalah benar-benar kezaliman yang besar".

Ayat di atas, menjelaskan bahwa tidak boleh mencampur adukan keimanan dan kezaliman (syirik), karena syirik adalah suatu tindakan menyerupakan Allah dengan sesuatu (*ka dua mbua ruma*). karena hanya Allah lah tempat kita beribadah dan meminta segalanya, Allah swt adalah pencipta, tidaklah mungkin yang diciptakan lebih berkuasa daripada penciptanya (*ma ndawi lebih 'bisa ra loa dari ra ndawina*), jadi janganlah menyembah dan meminta ke patung, kuburan keramat, pohon-pohon, batu-batu dan tempat keramat lainnya, supaya terjaganya hubungan baik dengan Allah, agar Allah selalu meridhai (rida) kita.

Teman-teman sekarang kita akan mempelajari pembagian dari syirik

Syirik Akbar (Syirik Besar) adalah syirik dalam keyakinan dan syirik ini akan mengeluarkan pelakunya dari agama Islam.

Syirik kecil, adalah menyandarkan sesuatu kepada selain Allah swt (nggahi ra rawi mandadi ede karna makalaina ndadi kaina laina karna ruma), atau disebut juga dengan syirik yang tersembunyi karena seseorang seringkali tidak sadar sudah melakukan perbuatan tersebut



Contoh Syirik Akbar (Besar)



Membawa sesajen dan meminta kepada pohon besar yang dianggap keramat

Contoh Syirik Asghar (Kecil)



Memamerkan kebaikan kepada orang lain lewat media sosial



Bahaya melakukan syirik, yaitu:



- Dosa syirik tidak akan diampuni oleh Allah swt

- Allah mengharamkan surga dimasuki oleh orang yang berbuat syirik

- Seorang musyrik akan kekal berada di dalam siksa neraka.

Perbuatan (karawi) yang bercampur dengan syirik, perbuatannya akan sia-sia dan tidak akan mendapat pahala

Syirik adalah dosa besar, yang perbuatannya akan menghapus segala pahala



Catatan Kecilku:

Larangan Luqman tentang syirik ini sejalan dengan nilai maja labo dahu yaitu melakukan segala yang diikrarkan di hati dan lidah, artinya ketika seseorang sudah bersyahadat maka harus mampu melaksanakan ajaran Islam dengan sebaiknya, salah satunya adalah dengan tidak melakukan syirik.

- Perubahan yang dilakukan masyarakat Bima yang awalnya banyak yang melakukan perbuatan syirik dengan meminta dan berdo'a di pohon besar, kuburan keramat dan lainnya untu meminta sesuatu, karena dulu masyarakat Bima menganut kepercayaan animisme dan dinamisme. akan tetapi, sekarang masyarakat Bima mayoritasnya menganut agama Islam, sehingga sedikit demi sedikit mulai meninggalkan perbuatan ini, seperti menggunakan sesajen dalam berdo'a.



Nasehat Diri

Syirik itu harus dihindari ya teman-teman karena akan menghapus segala pahala yang telah didapatkan dan pelakunya akan dimasukkan ke neraka. jadi, jangan pernah syirik ya!!!

B. Nasihat Luqman tentang Anjuran Berbakti Kepada Kedua Orang Tua

Berbakti kepada kedua orang tua adalah suatu perbuatan yang sangat dianjurkan untuk dikerjakan, serta sangat besar pahalanya. Tahu Tidak?? Berbakti kepada kedua orang tua wajib dilakukan.

Sebagaimana sabda Rasulullah Saw yang berbunyi "bahwa Ridho Allah swt terletak pada ridha kedua orang tua". Artinya, jika kita hendak melihat Allah senang kepada kita, maka kita harus membuat orang tua kita senang terlebih dahulu, sebaliknya jika kita ingin mendapat murka (fa'e nawa) Allah swt maka buatlah orang tua murka. Maka dari itu berbakti kepada kedua orang tua itu mejadi wajib dilakukan

Mengenai Perintah untuk berbakti kepada kedua orang tua tergambar dalam QS. Luqman/31 Ayat 14 dan 15 berikut:

وَوَصَّيْنَا الْإِنْسَانَ بِوَالِدَيْهِ حَمَلَتْهُ أُمُّهُ وَهْتًا عَلَىٰ وَهْتًا عَلَىٰ وَهْتٍ وَفَضَّلَهُ فِي عَامَتَيْنِ أَنْ أَشْكُرَ لِي وَلَوْلَا ذِكْرُكَ لِي وَالْمَصِيرُ ﴿١٤﴾ وَإِنْ جَاهَدَاكَ عَلَىٰ أَنْ تُشْرِكَ بِي مَا لَيْسَ لَكَ بِهِ عِلْمٌ فَلَا تُطِعْهُمَا ۗ وَصَاحِبَتُهُمَا فِي الدُّنْيَا مَعْرُوفًا ۗ وَأَتَّبِعْ سَبِيلَ مَنْ أَنَابَ إِلَيَّ ۗ ثُمَّ إِلَيَّ مَرْجِعُكُمْ فَأُنَبِّئُكُمْ بِمَا كُنْتُمْ تَعْمَلُونَ ﴿١٥﴾

Terjemahnya: Dan Kami perintahkan kepada manusia (berbuat baik) kepada dua orang ibu- bapanya; ibunya telah mengandungnya dalam Keadaan lemah yang bertambah- tambah, dan menyapihnya dalam dua tahun. bersyukurlah kepadaku dan kepada dua orang ibu bapakmu, hanya kepada-Kulah kembalimu. Selanjutnya pada ayat ke-15, yang berbunyi:

"Dan jika keduanya memaksamu untuk mempersekutukan dengan aku sesuatu yang tidak ada pengetahuanmu tentang itu, Maka janganlah kamu mengikuti keduanya, dan pergaulilah keduanya di dunia dengan baik, dan ikutilah jalan orang yang kembali kepada-Ku, kemudian hanya kepada-Kulah kembalimu, Maka Kuberitakan kepadamu apa yang telah kamu kerjakan"

**Berikut Contoh Berbakti
Kepada Kedua Orang Tua Yaitu**



**Membantu orang tua
membersihkan rumah**



**Mengurus orang tua, ketika mereka
sudah tua**



**Bersalaman kepada kedua orang
tua, ketika akan berangkat sekolah**



**Mengurus orang tua, ketika mereka
sudah tua**



**Membantu orang tua
membersihkan halaman**



Mengurus orang tua



Nasihat Diri



Mari kita berbakti kepada kedua orang tua, karena dengan berbakti kepada kedua orang tua akan memudahkan kita masuk ke dalam surga Allah. Yok teman-teman kita bersemangat dan berlomba-lomba dalam berbakti kepada kedua orang tua.



C. Nasihat Luqman Tentang Anjuran Berbuat Kebajikan



Tahukah kalian, ada nasehat Luqman lainnya kepada anaknya yaitu untuk senantiasa berbuat kebajikan kepada siapapun, dimanapun. hal ini digambarkan dalam QS. Luqman/31 ayat 16-17

يَبْنِيَّ إِنَّهَا إِنْ تَكَ مِثْقَالَ حَبَّةٍ مِنْ خَرْدَلٍ فَتَكُنْ فِي صَخْرَةٍ أَوْ فِي السَّمَوَاتِ أَوْ فِي الْأَرْضِ يَأْتِ بِهَا اللَّهُ إِنَّ اللَّهَ لَطِيفٌ خَبِيرٌ ﴿١٦﴾ يَبْنِيَّ أَقِمِ الصَّلَاةَ وَأْمُرْ بِالْمَعْرُوفِ وَانْهَ عَنِ الْمُنْكَرِ وَأَصْبِرْ عَلَيَّ مَا أَصَابَكَ إِنَّ ذَلِكَ مِنْ عَزْمِ الْأُمُورِ ﴿١٧﴾

Terjemahnya: " (Luqman berkata): "Hai anakku, Sesungguhnya jika ada (sesuatu perbuatan) seberat biji sawi, dan berada dalam batu atau di langit atau di dalam bumi, niscaya Allah akan mendatangkannya (membalasinya). Sesungguhnya Allah Maha Halus lagi Maha mengetahui (16) "Hai anakku, dirikanlah shalat dan suruhlah (manusia) mengerjakan yang baik dan cegahlah (mereka) dari perbuatan yang mungkar dan bersabarlah terhadap apa yang menimpa kamu. Sesungguhnya yang demikian itu Termasuk hal-hal yang diwajibkan (oleh Allah) (17)

Tahukah kalian, dalam ayat 16 menjelaskan bahwa perbuatan baik ataupun buruk itu, walaupun perbuatannya besar ataupun kecil, akan tetap akan mendapat balasan dari Allah swt, jadi, kalian harus senantiasa membiasakan untuk berbuat baik ya!!!!

Tahukah kalian, pada ayat 17 menjelaskan untuk senantiasa melaksanakan yang ma'ruf (rakau kai ba ruma) dan menghindari perbuatan yang mungkar (ra kanta kai ba ruma) dan diperintahkan untuk bersabar atas segala cobaan, karena pada dasarnya ketika seseorang melakukan amar ma'ruf nahi munkar (kau kai karawi ma taho labo kanta kai karawi ma iha/mengajak kepada kebaikan dan mencegah pada keburukan)

Berikut contoh dari perbuatan baik yaitu:



Membantu teman yang terluka



Meleraikan (*celapu*) teman yang bertengkar



Membantu orang untuk menyeberang jalan



Ikut serta dalam pembangunan masjid

Berikut contoh dari perbuatan buruk yaitu:



Mengambil uang orang lain tanpa izin



Menyontek ketika mengerjakan ujian/tugas



melakukan sabung ayam (*taji janga*)



Membicarakan orang lain



D. Nasihat Luqman Tentang Larangan Sombong dan Angkuh

Tahukah kalian, ada nasehat Luqman lainnya kepada anaknya yaitu untuk tidak berbuat sombong dan angkuh. hal ini digambarkan dalam QS. Luqman/31 ayat 18

وَلَا تُصَعِّرْ خَدَّكَ لِلنَّاسِ وَلَا تَمْشِ فِي الْأَرْضِ مَرَحًا إِنَّ اللَّهَ لَا يُحِبُّ كُلَّ مُخْتَالٍ فَخُورٍ ﴿١٨﴾

Terjemahnya: "Dan janganlah kamu memalingkan mukamu dari manusia (karena sombong) dan janganlah kamu berjalan di muka bumi dengan angkuh. Sesungguhnya Allah tidak menyukai orang-orang yang sombong lagi membanggakan diri".

Surah Luqman ayat ke 18 ini berisi tentang larangan untuk berlaku angkuh dan sombong ketika berjalan di muka bumi termasuk pula takabbur (kasombo weki) dan otoriter (karawi sa ber nee ndaina) serta menjadi pembangkang karena hal ini bisa mendatangkan murka dari Allah Swt dan disini Luqman mengajarkan anaknya untuk senantiasa rendah hati. Contoh dari rendah hati itu seperti ketika berjalan di depan orang yang lebih tua harus membungkuk sedikit diikuti dengan menurunkan tangan kanan dan mengatakan santabe (permisi). Kemudian contoh dari angkuh dan sombong itu seperti merasa paling pintar, paling ganteng, paling jago main bola, paling jago main karet (mpa" a fenti), dan suka memuji diri sendiri.

ciri-ciri sikap angkuh (nae tuta) dan sombong (kabangga weki)

Memalingkan mukamu dari manusia (karena sombong), contohnya; karena terlalu merasa diri orang yang kaya sehingga ketika melihat orang yang berada di bawahnya dia memalingkan muka dan tidak mau melihat temannya yang miskin itu.

Berjalan di muka bumi dengan angkuh, contohnya; Aina adalah murid paling pintar di sekolah, tetapi dia tidak mau mengerjakan jadwal piket yang sudah dijadwalkan. Sikap dari Aina ini menunjukkan sikap angkuh karena dia menganggap dirinya paling pintar menjadikan Aina tidak mau mengerjakan tugas piketnya.

Membanggakan diri. Contohnya; Hotim mendapatkan hadiah jam tangan dari orang tuanya karena sudah memenangkan lomba puisi, kemudian Hotim membanggakan jam tangannya ke setiap orang yang dia temui, perbuatan seperti ini harus dihindari ya!

Berikut Contoh Sikap Sombong dan Angkuh



Memamerkan (*roi weki*) ibadah kepada orang lain



Memamerkan kebaikan kepada orang lain



Menghardik (*kampa'a-mpa'a*) orang yang membutuhkan

Nasihat Diri



Mari kita hindari sikap sombong dan angkuh, karena sombong dan angkuh akan membuat kita dihindari oleh manusia lebih-lebih Allah tidak menyukai orang yang sombong dan angkuh, jadi teman-teman ayo kita hindari sikap sombong dan angkuh!





AYO MENCOBA

Petunjuk: dalam aktivitas ayo mencoba ini peserta didik diharapkan untuk menjawab pertanyaan yang telah disediakan dengan tanpa melihat catatan ya, selamat mencoba dan kerjakanlah dengan jujur

Pilihlah salah satu jawaban pada a, b, c, atau d dengan memberikan tanda silang (x) pada jawaban yang dianggap benar!

1. Ayat 13 dalam Surah Luqman adalah ayat yang berisi nasihat untuk tidak melakukan syirik, apakah yang dimaksud dari syirik itu?

- a. Menjadikan Allah Swt satu-satunya sesembahan
- b. Mencari pengobatan lain yang berada dalam syariat Islam
- c. Menjadikan yang lain sesembahan selain Allah swt
- d. Menduakan Allah swt

2. Jika seseorang bisa menjauhi syirik, maka dia akan menjaga hubungan baik dengan ?

- a. Allah swt
- b. Alam
- c. Manusia
- d. Hewan

3. Pada ayat 16-17 Surah Luqman itu berisi nasihat tentang apa?

- a. Larangan menduakan Allah
- b. Anjuran berbakti kepada Allah
- c. Larangan berbuat angkuh dan sombong
- d. Anjuran berbuat kebajikan dan shalat 5 waktu

Jawablah pertanyaan-pertanyaan berikut dengan baik dan benar!

1. Syirik adalah suatu perbuatan yang tidak boleh dilakukan karena sangat berdampak buruk bagi pelakunya, maka dari itu sebutkanlah satu saja bahaya dari perilaku syirik yang kalian ketahui!

2. Sebutkanlah satu saja ciri-ciri orang yang sombong dan angkuh?

3. Berbakti kepada kedua orang tua adalah suatu kewajiban bagi setiap anak, sebutkanlah 2 perbuatan yang menunjukkan berbakti kepada kedua orang tua, yang sering kalian lakukan di rumah!

4. Pada ayat 17, Luqman menasehati anaknya untuk melaksanakan shalat, sebutkanlah nama-nama shalat itu dengan terurut berikut jumlah rakaat-rakaatnya.

Selamat Yah Karena Telah Mempelajari Materi "Nasihat Luqman Kepada Anaknya (QS. Luqman ayat 13-18)

Jangan Lupa Ucapkan

"الْحَمْدُ لِلَّهِ"



Rangkuman

Luqman itu sosok manusia shalih dan mulia tetapi dirinya bukan Nabi, hanya saja Allah swt menganugerahkannya ilmu hikmah kepada dirinya, sehingga Luqman menjadi manusia shalih yang selalu meletakkan sesuatu pada tempatnya, seperti berbicara sesuai dengan kondisinya, kemudian memiliki pemahaman yang baik dan benar serta memiliki akal yang sehat, jadilah julukannya menjadi Luqman Al- hakim. Pekerjaan Luqman menurut beberapa pendapat menyebutkan beliau bekerja sebagai tukang kayu, tukang jahit, mengembala domba dan seorang hakim (qadhi')



Bima memiliki falsafah maja labo dahu yang dijadikan pedoman dalam berperilaku, yang bermakna masyarakat Bima harus memiliki sikap maludan takut ketika melakukan sesuatu yang melanggar norma agama dan adat. Seperti halnya Luqman yang dijuluki Al-Hakiim, masyarakat Bima harusnya menempatkan sesuatu sesuai pada tempatnya, seperti sopan ketika berbicara dan berjalan baik dengan teman sebaya lebih-lebih dengan orang yang lebih tua. Jika seseorang menempatkan sesuatu pada tempatnya, maka akan dapat menjaga hubungan yang baik, baik itu hubungan manusia dengan manusia lainnya, hubungan manusia dengan alam sekitarnya lebih-lebih menjaga hubungan baik antara manusia dengan penciptanya.

Luqman dianugerahi ilmu hikmah oleh Allah swt sehingga da tingkah lakunya dan nasihat- nasihatnya bisa dijadikan teladan. Allah swt mengabadikan namanya dalam suatu surah dalam Al- qur'an yaitu surah Luqman, ayat yang menjadi fokusnya adalah ayat ke 12-19, karena berisi nasihat- nasihat Luqman kepada anak lelakinya yang bernama Tsaran. Adapun isi-isi nasihat Luqman dalam surah Luqman ini yaitu:

Dalam Ayat ke 12 berisi nasihat Luqman tentang anjuran untuk selalu bersyukur dalam segala kondisi, baik kondisi susah maupun kondisi senang.

Dalam ayat ke 13 berisi nasihat Luqman tentang larangan untuk berlaku syirik (menyekutukan Allah).

Dalam ayat ke 14 dan 15 berisi nasihat Luqman tentang Anjuran berbakti kepada kedua orang tua dan menolak dengan sopan ketika diperintahkan untuk berbuat syirik, tetapi harus berbuat baik kepada keduanya (orang tua)

Dalam ayat ke 16 berisi nasihat Luqman tentang segala perbuatan pasti akan ada balasannya, entah tu perbuatan baik maupun perbuatan baik.

Dalam ayat ke 17 berisi nasihat Luqman tentang perintah shalat dan amar ma'ruf nahi munkar (mengajak kepada kebaikan dan mencegah padakemungkaran).

Dalam ayat ke 18 berisi nasihat Luqman tentang larangan untuk berlaku sombong dan angkuh.

Ayo Evaluasi Diri

Pilihlah jawaban pada pilihan a, b, c, atau d dengan memberi tanda silang (x) pada jawaban yang dianggap benar!

1. Syirik adalah suatu perbuatan yang dapat menyebabkan pelakunya keluar dari agama Islam, apakah sebutan bagi pelaku syirik?

- a. Musyrik b. Mukminun c. Muttaqin d. Muhsin

2. Perhatikan gambar berikut ini!



1



2



3



4

Dari gambar di atas manakah yang merupakan contoh perbuatan syirik?

- a. 1 dan 2 b. 2 dan 3 c. 3 dan 4 d. 4 dan 1

3. Pada suatu hari seluruh warga desa Sumi berbondong-bondong ke suatu situs bersejarah bernama temba romba (Sumur), disana banyak orang yang mandi dan mengambil airnya untuk disimpan. Bagaimana sikap yang harus dilakukan ketika berkunjung ke temba romba untuk menghindari terjadinya syirik?

- a. Membawa sesajen ke temba romba (sumur) untuk meminta kelapangan rezeki
b. Mengambil air yang ada di temba romba untuk dijadikan jimat
c. Sekedar menikmati temba romba (sumur) dan menjaga kebersihannya
d. Mengambil batu kecil yang ada di sekitar temba romba (sumur) untuk dijadikan jimat keberuntungan.

4. Riya" adalah salah satu contoh dari syirik kecil, hal ini dapat menyebabkan pelakunya mendapat dosa, apa yang dimaksud dengan riya"?

- a. Rela dengan segala apa yang di dapat c. Menolong orang lain tanpa pamrih
b. Perbuatannya selalu ingin dipuji d. Memilih-milih teman

5. perhatikanlah gambar berikut ini, Gambar tersebut merupakan contoh dari perbuatan yang tidak baik, karena.....



- a. Dapat mempererat hubungan baik antar sesama c. Dapat menimbulkan kebencian antar sesama
b. Dapat menghancurkan pertemanan d. b dan c benar

6. Berbakti kepada kedua orang tua adalah suatu kewajiban bagi setiap anak, di bawah ini yang merupakan contoh dari berbakti kepada kedua orang tua, kecuali.....

- a. Mengurus ibu yang sedang sakit
b. Membantu ayah dan ibu mencabut tanaman liar (hui masaki) di sawah
c. Membiarkan ibu mengurus sendiri pekerjaan rumah dan hanya bermain seharian
d. Bersalaman kepada kedua orang tua ketika akan pergi dan pulang dari sekolah

7. Mengerjakan kebaikan adalah suatu amalan yang sangat dianjurkan untuk dilakukan, manakah dibawah ini yang merupakan contoh dari tidak berbuat kebajikan?



Memungut ranting berdiri di jalan



Bersedekah



Ikut membantu pembangunan masjid



Menyontek teman ketika ujian

8. Berikut di bawah ini alasan harus dihindarinya sikap sombong dan angkuh adalah, kecuali.....

- Allah tidak menyukai orang yang sombong dan angkuh
- Orang yang memiliki sikap sombong tidak akan masuk surga
- Mendapatkan pahala dari Allah swt
- Dijauhi banyak orang

9. Apakah lawan dari sombong dan angkuh?

- Saling tolong menolong
- Rela menerima segala ketetapan Allah
- Selalu berpikir positif
- Rendah hati

10. Manakah dari gambar di bawah ini yang bukan menunjukkan sikap berbakti kepada kedua orang tua



b.



c.



d.



II. Jawablah pertanyaan di bawah ini dengan baik dan benar!

- Sebutkanlah contoh dari sikap sombong terhadap yang haq dan suka meremehkan orang lain masing-masing dua!
- Apakah berbakti kepada kedua orang tua itu wajib dilakukan oleh setiap anak? jelaskan!
- Sebutkanlah 1 contoh perbuatan amar ma'ruf nahi munkar (mengajak orang lain berbuat kebajikan dan mencegah orang tersebut berbuat keburukan) yang pernah kalian lakukan!
- Setujukah kalian bahwa melaksanakan shalat adalah suatu kewajiban (dilaksanakan mendapat pahala tidak dikerjakan mendapatkan dosa)? Mengapa?
- Hiran adalah anak yang memiliki suatu penyakit yang langka, kemudian orang tuanya sudah pergi ke rumah sakit tetapi tidak kunjung sembuh, lalu kedua orang tuanya pun memutuskan untuk membawanya ke seorang dukun untuk berobat. Disini Hiran sudah tahu dari gurunya bahwa kalau pergi ke dukun itu adalah bentuk syirik. Dari peristiwa di atas, bagaimana caranya Hiran dalam menolak ajakan dari kedua orang tuanya untuk pergi ke dukun? Jelaskan!



Referensi Rujukan



Abu Suhail, <https://rumaysho.com/2284-bahaya-jika-kita-berbuat-syirik-1.html>. Kantor Sekretariat Yayasan Al-Atsri. "Nasihat Akhlak dari Luqman pada Anaknya". Kantor Sekretariat yayasan Pendidikan Islam Al- Atsari.

<https://muslim.or.id/20020-nasehat-akhlak-dari-lukman-pada-anaknya.html> (30 Maret 2022)

Ahmad Syarif, <https://www.syarif.id/2019/03/nasihat-luqman-amar-maruf-dan-nahi.html>, 2019.

Ammi Nur Baits, <https://muslimah.or.id/7642-pesan-pesan-luqman.html>, 2019, Kantor Sekretariat Yayasan Al-Atsri.

Kementerian Pendidikan dan Kebudayaan, Pendidikan Agama Islam dan Budi Pekerti : buku guru, cet. II: Jakarta, 2017.

Zulfa Sinta Filavati, <https://muslimah.or.id/7642-pesan-pesan-luqman.html>, Referensi: Islamic Parenting (mendidik anak metode nabi), Syaikh Jamal Abdurrahman).





Kunci Jawaban



Berikut kunci jawaban dalam kolom “Ayo Mencoba”

● Mengenal sosok Luqman ●

1. Nama panjang Luqman adalah **Luqman bin Unaqah** bin Sadun
2. Dari manakah Luqman berasal **Habasya kota Sudan**
3. Apakah gelar dari Luqman dan artinya = **Gelarnya adalah Al-Hakiim Arti Al-Hakiim adalah arif/bijaksana**
4. Apa Pekerjaan Luqman = **Tukang Kayu, Tukang Jahit, dan Menggembala domba.**
5. Siapakah nama dari ayah Luqman = **Bau'ra bin Nahur bin Tareh.**
6. Manakah contoh dari menjaga hubungan baik dengan diri sendiri = **Tidur tepat waktu, makan makanan yang halal, sehat dan bergizi.**
7. Manakah contoh dari menjaga hubungan baik dengan sesama manusia = **Meminjamkan teman tanpa mengoloknya (nggahi kai), mengajari teman yang belum mengerti.**
8. Manakah contoh dari menjaga hubungan baik dengan Allah swt = **Shalat dan puasa seperti yang dicontohkan Nabi Muhammad saw.**
9. Manakah contoh dari menjaga hubungan baik dengan alam = **Rajin memungut sampah di sekolah dan membuangnya di tempat sampah.**

Anjuran Luqman untuk bersyukur

● **Anjuran Luqman untuk bersyukur** ●

I. Pilihan Ganda

1. jawabannya c atau d
2. jawabannya a
3. jawabannya d

II. Essay

1. jika ada salah satu dari jawaban di bawah ini berarti jawabannya benar
 - Dosa Syirik tidak akan diampuni oleh Allah swt
 - Allah mengharamkan surga dimasuki oleh orang yang berbuat syirik
 - Seorang musyrik akan kekal berada dalam siksa neraka
 - Perbuatan (karawi) yang bercampur dengan syirik, perbuatannya akan sia-sia dan tidak akan mendapat pahala.
 - Syirik adalah dosa besar, yang perbuatannya akan menghapus segala pahala.
2. jika ada salah satu dari jawaban di bawah ini berarti jawabannya benar
 - Memalingkan mukamu dari manusia karena sombong.
 - Berjalan di muka bumi dengan angkuh.
 - Membanggakan diri





Glosarium



Amar ma'ruf nahi munkar : Mengajak kepada kebaikan dan mencegah kepada kemunkaran

Maja labo dahu : Sesanti/falsafah masyarakat Bima yang artinya Malu (maja) dan Takut (dahu) dalam hal melaksanakan perbuatan yang dilarang Allah swt.

Mbojo : Artinya daerah Bima.

Ilmu hikmah : Pengetahuan yang diberikan Allah swt kepada seseorang yang menjadikan orang tersebut menjadi orang yang bijaksana (dapat menempatkan sesuatu pada tempatnya).

Ishlah : Perbaikan ke arah yang lebih baik.

Kebajikan : Sesuatu perbuatan yang mendatangkan kebaikan

Nasihat : Menerangkan sesuatu kepada orang landengan keinginan kebaikan bagi yang dinasehati.

Ridho : Senang, suka, rela, menyetujui, puas.

Syirik : Menduakan Allah swt/menyerupakan Allah dengan makhluknya baik dalam hal kuasanya maupun rupanya.

Syukur : Pujian yang ditujukan kepada Allah swt ataupun sesuatu karena adanya kebaikan

Temba Romba : Nama salah satu situs sejarah diBima

Taat : Menerima dan melaksanakan semua yang diperintahkan Allah swr dan meninggalkan semua yang dilarang oleh Allah swt.

Bagaimana Pesan dan Kesan Kalian Setelah Mempelajari materi Kisah Luqman Al-Hakiim ini?

