

**PENGEMBANGAN MODUL PRAKTIKUM ILMU PENGETAHUAN BUMI  
DAN ANTARIKSA BERBASIS KEMAMPUAN GENERIK SAINS  
MAHASISWA SEMESTER V PROGRAM STUDI PENDIDIKAN FISIKA**



**Skripsi**

Diajukan untuk Memenuhi Salah Satu Syarat Meraih Gelar  
Sarjana Pendidikan Fisika Jurusan Pendidikan Fisika  
pada Fakultas Tarbiyah dan Keguruan  
UIN Alauddin Makassar

Oleh:

**ABDUL RAJAB**  
**NIM: 20600118032**

**FAKULTAS TARBIYAH DAN KEGURUAN  
UIN ALAUDDIN MAKASSAR**

**2023**

## PERNYATAAN KEASLIAN SKRIPSI

Mahasiswa yang bertanda tangan di bawah ini:

Nama : Abdul Rajab  
Nim : 20600118032  
Tempat, Tanggal Lahir : Kambajawa, 19 September 1999  
Jurusan : Pendidikan Fisika  
Fakultas : Tarbiyah dan Keguruan  
Alamat : Samata, Belakang Kampus II UIN Alauddin Makassar  
Judul : “Pengembangan Modul Praktikum Ilmu Pengetahuan Bumi dan Antariksa Berbasis Kemampuan Generik Sains Mahasiswa Semester V Program Studi Pendidikan Fisika”

Menyatakan dengan sesungguhnya dan penuh kesadaran bahwa skripsi ini benar adalah hasil karya sendiri. Jika dikemudian hari terbukti bahwa ia merupakan duplikat, tiruan, plagiat, atau dibuat oleh orang lain, sebagian atau seluruhnya, maka skripsi dan gelar yang diperoleh karenanya batal demi hukum.

Gowa, Februari 2023

Penulis



**Abdul Rajab**  
**20600118032**

## PENGESAHAN SKRIPSI

Skripsi berjudul, “Pengembangan Modul Praktikum Ilmu Pengetahuan Bumi dan Antariksa Berbasis Kemampuan Generik Sains Mahasiswa Semester V Program Studi Pendidikan Fisika”, yang disusun oleh **Abdul Rajab**, NIM 20600118032, mahasiswa program studi Pendidikan Fisika UIN Alauddin Makassar, telah diuji dan dipertahankan dalam sidang Ujian Munaqasyah yang diselenggarakan pada hari Senin, tanggal **13 Februari 2023M**, bertepatan dengan **22 Rajab 1444H** dinyatakan telah dapat diterima sebagai salah satu syarat memperoleh gelar Sarjana Pendidikan (S.Pd.) dalam Ilmu Tarbiyah dan Keguruan, Program Studi Pendidikan Fisika dengan beberapa perbaikan.

**Samata-Gowa,** 13 Februari 2023 M  
22 Rajab 1444 H

### DEWAN PENGUJI:

**Nomor SK 905 Tahun 2023**


Ketua	: Rafiqah, S.Si., M.Pd.	(.....)
Sekretaris	: Santih Anggereni, S.Si., M.Pd.	(.....)
Munaqisy I	: Dr. Jamilah, M.Si.	(.....)
Munaqisy II	: Suarti, S.Si., S.Pd., M.Pd.	(.....)
Pembimbing I	: Hasbullahair Ashar, S.Si., M.Si.	(.....)
Pembimbing II	: Suhardiman, S.Pd., M.Pd.	(.....)

Diketahui Oleh:  
Dekan Fakultas Tarbiyah dan Keguruan  
UIN Alauddin Makassar



**Dr. H. Marjuni, S.Ag., M.Pd.I.**  
NIP 197810112005011006

## KATA PENGANTAR



*Assalamu 'alaikum Warahmatullaah Wabaraaktuh*

Alhamdulillah Rabbil 'Aalamiin, segala puji syukur tiada hentinya penulis haturkan kehadiran Allah swt. yang telah memberikan nikmat, petunjuk, kesehatan serta kesempatan, sehingga penulis dapat menyelesaikan skripsi yang berjudul “Pengembangan Modul Praktikum Ilmu Pengetahuan Bumi dan Antariksa Berbasis Kemampuan Generik Sains Mahasiswa Semester V Program Studi Pendidikan Fisika”.

Shalawat serta salam semoga tetap tercurahkan kepada baginda Rasulullah Saw. yang telah membawa umatnya dari alam yang gelap gulita, menuju alam yang terang benderang seperti pada saat ini.

Kendala dan hambatan kesulitan pun tak luput dalam penyusunan skripsi ini. Tetapi berkat adanya bimbingan, arahan, dan bantuan dari semua pihak, maka penelitian skripsi ini dapat diselesaikan. Oleh karenanya, peneliti ingin menyampaikan ucapan banyak terima kasih dan penghargaan setinggi-tingginya kepada orang tua tercinta, bapak Muhammad Arsyad dan ibu Harbia serta keluarga dan kerabat yang tak henti-hentinya memberikan semangat dan doanya kepada penulis selama penyusunan skripsi ini.

Selanjutnya ucapan terima kasih dan penghargaan yang sedalam-dalamnya, penulis sampaikan kepada:

1. Prof. H. Hamdan Juhannis, M.A., Ph.D. Rektor Universitas Islam Negeri Alauddin Makassar, Prof. Dr. H. Mardan, M.Ag. beserta wakil Rektor I, II, III, dan IV UIN Alauddin Makassar.
2. Dr. H. A. Marjuni, S.Ag., M.Pd.I. Dekan Fakultas Tarbiyah dan Keguruan, beserta wakil Dekan I, II, dan III atas segala fasilitas yang diberikan, dan sentiasa memberikan dorongan, bimbingan serta nasehat kepada penulis.
3. Rafiqah, S.Si., M.Pd. Ketua Jurusan Pendidikan Fisika dan Santih Anggereni, S.Si., M.Pd. Sekretaris Jurusan Pendidikan Fisika Fakultas Tarbiyah dan Keguruan UIN Alauddin Makassar yang senantiasa memberikan dorongan, bimbingan, dan nasehat kepada penulis dalam penyusunan skripsi ini.
4. H. Hasbullahair Ashar, S.Si., M.Si. dan Suhardiman, S.Pd., M.Pd. sebagai pembimbing I dan pembimbing II yang telah banyak meluangkan waktunya untuk memberikan bimbingan, pengarahan, serta dorongan kepada penulis.
5. Dr. Jamilah, M.Si. dan Suarti, S.Si., S.Pd., M.Pd. selaku dewan penguji yang telah memberikan saran dan masukan positif yang sangat bermanfaat dalam proses penyusunan skripsi ini.
6. Seluruh staf, dosen, dan karyawan yang berada dalam lingkungan Fakultas Tarbiyah dan Keguruan UIN Alauddin Makassar yang telah memberikan ilmu yang sangat bermanfaat dan yang telah membantu kelancaran proses penulisan skripsi ini.


7. Rekan-rekan Desibel mahasiswa Angkatan 2018 Jurusan Pendidikan Fisika yang selama ini membantu dan selalu memberikan saran dan masukan serta semangatnya sehingga skripsi ini dapat terselesaikan.
8. Semua pihak yang tidak dapat disebutkan satu persatu yang telah membantu kelancaran penyusunan skripsi ini.


Penulis menyadari sepenuhnya bahwa skripsi ini jauh dari kesempurnaan. Oleh karena itu, dengan kerendahan hati penulis menerima saran dan kritik yang sifatnya konstruktif dari berbagai pihak demi kesempurnaan skripsi ini.

Akhirnya hanya kepada Allah swt. penulis memohon ridha dan magfirah-Nya, semoga segala dukungan serta bantuan semua pihak mendapat pahala yang berlipat ganda di sisi Allah swt. semoga karya ini dapat bermanfaat kepada para pembaca, Aamiin.

Gowa, Februari 2023

Penyusun

  
Abdul Rajab  
NIM. 20600118032



## DAFTAR ISI

PERNYATAAN KEASLIAN SKRIPSI.....	i
PENGESAHAN SKRIPSI .....	ii
KATA PENGANTAR .....	iii
DAFTAR ISI.....	vi
DAFTAR TABEL.....	viii
DAFTAR GAMBAR .....	ix
ABSTRAK .....	x
BAB I .....	1
PENDAHULUAN.....	1
A. Latar Belakang.....	1
B. Rumusan Masalah .....	6
C. Tujuan Penelitian .....	7
D. Manfaat Penelitian .....	7
E. Deskripsi Produk.....	8
F. Kajian Pustaka.....	9
BAB II.....	12
TINJAUAN TEORITIS .....	12
A. Media Pembelajaran.....	12
B. Praktikum.....	15
C. Modul Praktikum .....	17
D. Ilmu Pengetahuan Bumi dan Antariksa.....	20
E. Kemampuan Generik Sains.....	22

F. Model Pengembangan ADDIE .....	34
BAB III.....	37
METODOLOGI PENELITIAN.....	37
A. Jenis Penelitian.....	37
B. Lokasi Penelitian .....	37
C. Subjek Penelitian.....	37
D. Komponen Pengembangan Produk .....	37
E. Tahap Pengembangan.....	38
F. Instrumen dan Teknik Pengumpulan Data .....	43
G. Teknik Analisis Data .....	43
BAB IV .....	45
HASIL DAN PEMBAHASAN.....	45
A. Hasil Penelitian.....	45
B. Pembahasan.....	60
BAB V .....	69
PENUTUP.....	69
A. Kesimpulan.....	68
B. Implikasi.....	69
DAFTAR PUSTAKA .....	71
LAMPIRAN-LAMPIRAN.....	73




## DAFTAR TABEL

Tabel 2. 1: Indikator Keterampilan Generik Sains.....	33
Tabel 3. 1: Kriteria Indeks Aiken.....	44
Tabel 4. 1: Nama-nama validator modul praktikum IPBA.....	53
Tabel 4. 2: Hasil validasi aspek penyajian.....	53
Tabel 4. 3: Hasil validasi aspek kelayakan isi.....	54
Tabel 4. 4: Hasil validasi aspek kebahasaan.....	55
Tabel 4. 5: Hasil validasi aspek kegrafikan.....	56
Tabel 4. 6: Hasil lembar validasi modul praktikum.....	56
Tabel 4. 7: Saran dan hasil revisi produk.....	57



## DAFTAR GAMBAR

Gambar 2. 1: Relasi antar hukum fisika, kajian sistem dua benda langit .....	31
Gambar 3. 1: Kerangka Berpikir.....	39
Gambar 4. 1: Sampul Modul.....	49
Gambar 4. 2: Isi Modul.....	51
Gambar 4. 3: Rancangan Modul Praktikum.....	51
Gambar 4. 4: Grafik hasil validasi.....	57



UNIVERSITAS ISLAM NEGERI  
**ALAUDDIN**  
MAKASSAR

## ABSTRAK

**Nama : Abdul Rajab**  
**NIM : 20600118032**  
**Judul : “Pengembangan Modul Praktikum Ilmu Pengetahuan Bumi dan Antariksa Berbasis Kemampuan Generik Sains Mahasiswa Semester V Program Studi Pendidikan Fisika”**

---

Penelitian ini merupakan penelitian riset pengembangan (*Research and Development*) yang bertujuan: (1) Untuk mengembangkan modul praktikum Ilmu Pengetahuan Bumi dan Antariksa berbasis kemampuan generik sains mahasiswa semester V program studi pendidikan fisika, dan (2) Untuk mengetahui tingkat validitas modul praktikum Ilmu Pengetahuan Bumi dan Antariksa berbasis kemampuan generik sains mahasiswa semester V program studi pendidikan fisika. Pengembangan modul praktikum Ilmu Pengetahuan Bumi dan Antariksa ini dilakukan menggunakan jenis model pengembangan ADDIE dengan tahapan: (1) *Analysis* (Analisis), (2) *Design* (Perancangan), (3) *Development* (Pengembangan), (4) *Implementation* (Implementasi), dan (5) *Evaluation* (Evaluasi). Tahapan pada penelitian ini dibatasi hanya sampai pada tahap *Development* (Pengembangan).

Teknik pengumpulan data diperoleh dari 2 orang validator yang merupakan dosen Prodi Pendidikan Fisika Universitas Islam Negeri Alauddin Makassar. Selanjutnya, untuk setiap indikator penilaian, validator akan memberi penilaian berdasarkan pertanyaan dan pernyataan. Teknik analisis data yang digunakan pada penelitian ini hanya menggunakan analisis kevalidan. Teknik analisis data meliputi analisis data kuantitatif dengan menggunakan data nilai validitas modul praktikum, dan analisis data kualitatif berdasarkan saran dan masukan dari kedua validator.

Hasil penelitian menunjukkan bahwa: modul praktikum Ilmu Pengetahuan Bumi dan Antariksa berbasis kemampuan generik sains yang dikembangkan memenuhi kriteria valid. Berdasarkan penilaian dari 2 orang validator, hasil validasi modul praktikum dengan nilai rata-rata untuk semua aspek yaitu  $V=0,86$ . Secara keseluruhan nilai dikategorikan “Sangat Valid” ( $>0,8$ ), sehingga modul praktikum ilmu pengetahuan bumi dan antariksa berbasis kemampuan generik sains dinyatakan memenuhi kriteria kevalidan dan layak untuk digunakan.

# **BAB I**

## **PENDAHULUAN**

### **A. Latar Belakang**

Pendidikan adalah upaya untuk menularkan, memajukan, dan menciptakan budaya dan peradaban untuk masa depan. Pendidikan dapat diakses kapan saja dan dari mana saja. Pendidikan adalah salah satu proses yang digunakan oleh setiap individu untuk mendapatkan ilmu pengetahuan dan wawasan dalam mengembangkan sikap dan keterampilan (Fajriani, 2017: 1).

Pendidikan dapat dilakukan dimana saja, baik di luar ataupun di dalam ruangan kelas. Contoh diantara proses pendidikan adalah praktikum. Proses praktikum dilakukan di dalam laboratorium ataupun di luar laboratorium (praktikum lapangan). Pada umumnya praktikum dilakukan untuk membuktikan teori yang diperoleh (Fajriani, 2017). Ilmu Pengetahuan Alam (IPA) merupakan bagian ilmu yang banyak menggunakan praktikum dalam pembuktian teori-teori yang ada. Misalnya pada bidang Fisika, salah satu cabang ilmu alam yang banyak menggunakan instrumen untuk membangun dan membuktikan teori-teori sebelumnya, baik itu teori yang berhubungan dengan kimia, biologi, maupun fisika murni secara umum. Pada penelitian ini, akan memfokuskan terhadap praktikum ilmu kebumihan pada cabang Fisika Ilmu Pengetahuan Bumi dan Antariksa.

Ilmu Pengetahuan Bumi dan Antariksa (IPBA) adalah cabang dari Ilmu Pengetahuan Alam yang mempelajari mengenai fenomena-fenomena alam di bumi dan benda langit yang ada di tata surya serta jagat raya secara keseluruhan (Handhita *et al.*,

2016). IPBA adalah gabungan dari beberapa ilmu tentang langit, kehidupan, bumi, dan isinya secara keseluruhan, mencakup dari bidang oseanografi, geologi, geofisika, astronomi, biologi, kimia, dan fisika. IPBA melihat semua lapisan planet dan ruang angkasa. Karena sains dan kehidupan saling terkait erat, IPBA adalah mata pelajaran yang sangat vital untuk diajarkan.

Buruknya kualitas pengajaran di berbagai jenjang pendidikan merupakan salah satu isu utama dalam bidang pendidikan yang berkaitan dengan pembelajaran ilmu pengetahuan bumi dan antariksa. Banyak variabel yang menyebabkan rendahnya kualitas prosedur dan hasil belajar ilmu pengetahuan bumi dan antariksa. Ada beberapa penjelasan lanjut terkait hal ini, diantaranya karena masih kurang efektifnya bahan ajar modul praktikum yang dipedomani selama kegiatan praktikum.

Zaman sekarang ini, di beberapa perguruan tinggi pada mata kuliah ilmu pengetahuan bumi dan antariksa program studi Pendidikan Fisika ternyata masih menimbulkan beberapa masalah. Dalam pelaksanaan kegiatan praktikum masih menggunakan bahan ajar modul praktikum pada umumnya yang memuat judul kegiatan, landasan teori, alat dan bahan, serta prosedur kerja. Hal ini menjadikan mahasiswa hanya melakukan praktikum sesuai isi dari modul praktikum.

Penggunaan modul sangat penting untuk pembelajaran. Modul adalah rencana pembelajaran yang ringkas dan terperinci untuk sasaran pembelajaran tertentu, melibatkan sejumlah kegiatan pembelajaran yang terencana, dan mencakup isi dan evaluasi. Menurut Rahayu dalam Maftukh (2019: 12), modul berperan utama dalam menunjang pembelajaran baik secara bersama-sama di kelas maupun secara mandiri.

Penyusunan modul Praktikum IPBA dapat meningkatkan kualitas dalam proses pembelajaran mengenai materi IPBA. Modul Praktikum IPBA dilengkapi dengan dasar teori yang disajikan secara ringkas, padat dan jelas, alat dan bahan yang digunakan, serta prosedur kerja dalam kegiatan praktikum.

Kegiatan praktikum pada hakekatnya merupakan cara untuk mengajarkan mahasiswa pendidikan fisika bagaimana mengembangkan keterampilan generik sains. Relevansi pengetahuan keterampilan generik sains adalah untuk memungkinkan hasil belajar diterapkan pada aspek kehidupan sosial, teknologi, atau aspek konteks spesifik lainnya. Meskipun demikian, tujuan utama adalah untuk meningkatkan efisiensi pengetahuan dan efektivitas penerapan keterampilan lebih ampuh.

Melalui pembelajaran IPBA dengan proses praktikum, mahasiswa akan mendapat pengalaman secara langsung, dan tidak langsung sesuai dengan kebutuhan yang mendasar bagi mahasiswa di dalam keterampilan berpikir berbasis kemampuan generik sains sehingga bisa mengembangkan penguasaan konsep, kemampuan memecahkan masalah dan keterampilan-keterampilan ilmiah, memahami bagaimana sains dan ilmuwan bekerja, menumbuhkan minat dan motivasi, serta melatih keterampilan berpikir. Dengan harapan untuk menyajikan pemahaman yang lebih mendasar untuk terbiasa menyajikan ide-ide kreatif yang terstruktur, dan mahasiswa lebih dapat mengerti dengan melalui praktikum melalui proses fisis yang dijelaskan, sehingga dapat menggali keterampilan mahasiswa dan menstimulus daya pikirnya dalam menyelesaikan masalah.

Menurut Izetbigovic (2019), Kemampuan Generik Sains adalah keterampilan berpikir dan bertindak berdasarkan pengetahuan Sains yang dimilikinya yang diperoleh setelah mahasiswa belajar Sains. Kemampuan Generik Sains merupakan kemampuan yang dapat digunakan untuk mempelajari berbagai konsep dan menyelesaikan masalah dalam sains. Banyak kemampuan generik yang dapat dikembangkan melalui praktikum, misalnya mengambil keputusan, pemecahan masalah, komunikasi, kerja kelompok, dan penalaran tingkat tinggi.

Terkait penyajian keterampilan generik sains, pengetahuan tentang hakikat sang pencipta di dunia pendidikan kita dituntut terus untuk menimba ilmu dan terus belajar tanpa henti. Sebagaimana Firman Allah dalam Q.S. Al-Mujadalah/58: 11.

يَأْتِيهَا الَّذِينَ ءَامَنُوا إِذَا قِيلَ لَكُمْ تَفَسَّحُوا فِي الْمَجَالِسِ فَأَفْسَحُوا يَفْسَحِ اللَّهُ لَكُمْ ؕ وَإِذَا قِيلَ أَنشُرُوا فَأَنشُرُوا يَرْفَعِ اللَّهُ الَّذِينَ ءَامَنُوا مِنْكُمْ وَالَّذِينَ أُوتُوا الْعِلْمَ دَرَجَاتٍ ؕ وَاللَّهُ بِمَا تَعْمَلُونَ خَبِيرٌ

Terjemahan:

“Wahai orang-orang yang beriman, apabila dikatakan kepadamu “Berilah kelapangan di dalam majelis-majelis,” lapangkanlah, niscaya Allah akan memberi kelapangan untukmu. Apabila dikatakan, “Berdirilah,” (kamu) berdirilah. Allah niscaya akan mengangkat orang-orang yang beriman di antaramu dan orang-orang yang diberi ilmu beberapa derajat. Allah Maha teliti terhadap apa yang kamu kerjakan.” (Q.S. Al-Mujadalah/58: 11)

Menurut Tafsir Jalalain, pada ayat tersebut diatas disebutkan bahwa: Dan apabila dikatakan, “Berdirilah Kalian” (untuk melakukan Shalat dan hal-hal lainnya yang termasuk amal-amal kebaikan), maka berdirilah! Niscaya Allah akan meninggikan (derajat) orang-orang yang beriman diantara kalian (karena ketaatannya

dalam hal tersebut), dan Dia meninggikan pula orang-orang (yang diberi ilmu pengetahuan beberapa derajat) di surga nanti. Dan Allah Maha Mengetahui apa yang kamu kerjakan.

Berdasarkan tafsiran diatas, yang dimaksud dalam penggalan ayat terakhir adalah meninggikan. Pengertian ini menggambarkan bahwa Allah akan meninggikan derajat orang-orang yang menuntut ilmu dan belajar. Ilmu pengetahuan tidak datang dengan sendirinya, melainkan harus ada usaha dari manusia itu sendiri. Oleh karena itu, bahan ajar harus dibuat menarik baik dari segi isi maupun bentuk fisiknya sebagai bagian penting dari proses pembelajaran agar mampu mendorong mahasiswa untuk belajar.

Hasil observasi yang dilakukan diperoleh informasi bahwa pelaksanaan praktikum ilmu pengetahuan bumi dan antartiksa yang dilakukan oleh mahasiswa semester V program studi pendidikan fisika FTK UIN Alauddin Makassar, keterampilan generik mahasiswa yang digunakan dalam menguasai konsep dan menyelesaikan masalah masih sangat kurang dalam aktivitas melaksanakan praktikum. Menurut Chairul Anwar (2017) menyatakan bahwa pengetahuan tidak bisa ditransfer atau dipindahkan saja dari pendidik ke peserta didik. Sedangkan dosen tidak memungkinkan mengajarkan banyak konsep pada mahasiswa pendidikan fisika. Alternatif yang dapat dikembangkan dalam proses belajar adalah pembelajaran dengan keterampilan generik sains. Kurikulum di perguruan tinggi perlu didesain guna memberikan kesempatan mahasiswa pendidikan fisika untuk meluaskan dan meningkatkan keterampilan generik sains mereka.



Kemampuan generik sains perlu digali dalam kegiatan praktikum, agar dapat dijadikan dasar aspek yang dilatih dalam kepentingan pendidikan. Khususnya pendidikan fisika, harus diketahui seberapa jauh kegiatan eksperimen dapat memperluas keterampilan generik mahasiswa pendidikan fisika guna pembaharuan serta peningkatan di masa datang. Sehingga diperlukan modul praktikum yang dipakai harus terintegrasi indikator keterampilan generik sains guna meningkatkan kemampuan/keterampilan berpikir secara sains yang dimiliki mahasiswa.

Berdasarkan uraian berbagai masalah diatas, maka sangat perlu dikembangkannya modul praktikum ilmu pengetahuan bumi dan antariksa berbasis kemampuan generik sains sebagai bahan ajar untuk mahasiswa sehingga proses belajar mengajar lebih efektif. Desain produk yang dikembangkan adalah modul praktikum yang berbasis kemampuan generik sains yang di dalamnya menuntun mahasiswa untuk memperlihatkan indikator sesuai keterampilan generik sains yang diberikan. Indikator-indikator keterampilan generik sains diantaranya adalah pengamatan langsung, pengamatan tidak langsung, bahasa simbolik, hukum sebab akibat, dan pemodelan matematik. Oleh karena itu, peneliti melakukan penelitian yang berjudul “Pengembangan Modul Praktikum Ilmu Pengetahuan Bumi dan Antariksa Berbasis Kemampuan Generik Sains Mahasiswa Semester V Program Studi Pendidikan Fisika.”

## **B. Rumusan Masalah**

Berdasarkan latar belakang yang telah dikemukakan, maka rumusan masalah pada penelitian ini adalah:

1. Bagaimana langkah-langkah dalam mengembangkan modul praktikum Ilmu Pengetahuan Bumi dan Antariksa berbasis kemampuan generik sains mahasiswa semester V program studi Pendidikan Fisika?
2. Bagaimana tingkat validitas modul praktikum Ilmu Pengetahuan Bumi dan Antariksa berbasis kemampuan generik sains mahasiswa semester V program studi Pendidikan Fisika?

### **C. Tujuan Penelitian**

Berdasarkan rumusan masalah di atas maka dapat dirumuskan tujuan penelitian ini adalah:

1. Untuk mengembangkan modul praktikum Ilmu Pengetahuan Bumi dan Antariksa berbasis kemampuan generik sains mahasiswa semester V program studi pendidikan fisika.
2. Untuk mengetahui tingkat validitas modul praktikum Ilmu Pengetahuan Bumi dan Antariksa berbasis kemampuan generik sains mahasiswa semester V program studi pendidikan fisika.

### **D. Manfaat Penelitian**

Manfaat yang diharapkan dari penelitian ini dapat dibedakan atas tiga, yaitu sebagai berikut.

1. Dari segi teori

Modul praktikum ilmu pengetahuan bumi dan antariksa yang berbasis kemampuan generik sains ini diharapkan mahasiswa dapat terbantu dalam

meningkatkan cara berpikir kritis dan kemampuan menalarinya sehingga mempercepat proses pembelajaran.

2. Dari segi praktis

Penelitian pengembangan modul praktikum ini penting untuk diteliti karena masih jarang ditemukan desain modul-modul praktikum ilmu pengetahuan bumi dan antariksa yang berbasis kemampuan generik sains.

3. Dari segi isu serta aksi sosial

Bagi instansi Pendidikan, bahan ajar ini dapat digunakan sebagai alat bantu atau bahan pengembangan untuk penyempurnaan program pembelajaran. Serta menjadi informasi awal bagi peneliti selanjutnya bila ingin melakukan penelitian pengembangan yang sama.

### **E. Deskripsi Produk**

Modul Praktikum Ilmu Pengetahuan Bumi dan Antariksa Berbasis Kemampuan Generik Sains adalah sebuah desain modul bahan ajar praktikum yang dapat dikembangkan didalam pelaksanaan praktikum pada mata kuliah ilmu pengetahuan bumi dan antariksa. Desain produk yang dikembangkan adalah modul praktikum yang berbasis keterampilan generik sains yang didalamnya menuntun pembaca/pengguna dalam hal ini mahasiswa untuk memperlihatkan kemampuan berpikir dan bertindakya sesuai dengan indikator keterampilan generik sains yang ditampilkan dalam modul. Modul praktikum ini berbentuk cetak dengan menggunakan format: ukuran kertas A4

(210 mm x 297 mm) berorientasi tegak, margin *Mirrored* (atas dan kiri 3 cm, bawah dan kanan 3 cm), serta ukuran huruf 12 dengan jenis huruf TNR.

Modul praktikum yang dikembangkan memuat komponen-komponen modul pada umumnya, yaitu diantaranya tujuan, dasar teori, alat dan bahan praktikum, prosedur percobaan, hasil pengamatan, pembahasan dan kesimpulan. Modul praktikum IPBA ini didesain dengan mencantumkan instruksi-instruksi indikator kemampuan generik sains. Indikator-indikator kemampuan generik sains didalam modul praktikum ini terletak pada hasil pengamatan, pembahasan, dan kesimpulan. Modul praktikum ini dalam pengembangannya menggunakan model ADDIE (*Analysis, Design, Development, Implementation, and Evaluation*). Tetapi dalam penelitian ini, peneliti hanya sampai pada tahap *development* (pengembangan) saja, dan tidak sampai diuji cobakan.

#### **F. Kajian Pustaka**

Adapun penelitian-penelitian relevan terhadap penelitian ini, yaitu sebagai berikut.

1. Penelitian yang dilakukan Adam Malik (2017) dengan judul “*Model Pembelajaran Berbasis Fenomena untuk Meningkatkan Pemahaman Konsep dan Sikap Ilmiah Mahasiswa pada Mata Kuliah Ilmu Pengetahuan Bumi dan Antariksa*” yang menunjukkan pemahaman konsep mahasiswa, sikap ilmiah mahasiswa dan tanggapan mahasiswa terhadap penerapan model pembelajaran berbasis fenomena pada mata kuliah Ilmu Pengetahuan Bumi Antariksa.

2. Penelitian yang dilakukan oleh Leni Marlina *et al* (2017) dengan judul *“Pelatihan Guru IPA dalam Mendesain Instruksional Ilmu Pengetahuan Bumi dan Antariksa (IPBA) untuk Meningkatkan Keterampilan Berpikir Kritis Siswa SMP”* yang menunjukkan hasil penelitian yang memiliki dampak yang positif terhadap peningkatan keterampilan berpikir kritis siswa pada materi Ilmu Pengetahuan Bumi dan Antariksa (IPBA).
3. Penelitian yang dilakukan oleh Ni Made Punjani (2017) *“Pengembangan Perangkat Praktikum Ilmu Pengetahuan Bumi Dan Antariksa Berbasis Kemampuan Generik Sains Untuk Meningkatkan Keterampilan Laboratorium Calon Guru Fisika”* yang menunjukkan penyusunan Draft Perangkat Pembelajaran Praktikum Berbasis Kemampuan Generik Sains (P3BKGS) untuk bidang IPBA. Perangkat pembelajaran praktikum IPBA berbasis kemampuan generik sains, terdiri dari: silabus, modul praktikum/LKM, panduan untuk dosen, tes keterampilan praktikum, tes kemampuan generik sains berbasis konten, dan pedoman pengelolaan pembelajaran lengkap dengan asesmen dan rubrik penilaiannya yang dapat meningkatkan keterampilan laboratorium dan kemampuan generik sains mahasiswa pada mata kuliah IPBA.
4. Penelitian yang dilakukan oleh Yuniawatika *et al* (2020) dengan judul *“Modul Pelajaran Ilmu Pengetahuan Bumi dan Antariksa sebagai Suplemen Bahan Ajar bagi Guru SD/MI di Desa Jambesari”* menunjukkan Metode yang digunakan dalam menyusun modul ini yaitu dengan melakukan analisis permasalahan yang

ada di sekolah, dilanjutkan dengan penyusunan materi, pencetakan modul dan pembagian modul.

5. Penelitian yang dilakukan oleh Ayu Rizki Mujiyanti *et al* (2020) dengan judul “*Pengembangan Modul Praktikum Generik Sains Kimia Bahan Alam: Isolasi Asam Anakardat Dari Kulit Biji Jambu Mete*” yang menunjukkan tujuan penelitian: (1) langkah-langkah proses pengembangan modul praktikum kimia bahan alam berbasis generik sains tentang isolasi asam anakardat dari kulit biji jambu mete, dan (2) tingkat validitas serta kepraktisan modul praktikum kimia bahan alam berbasis generik sains tentang isolasi asam anakardat dari kulit biji jambu mete yang sudah dikembangkan.

Ditinjau dari kelima penelitian diatas, terdapat perbedaan penelitian yang akan dilakukan dengan penelitian sebelumnya. Pada penelitian sebelumnya, modul praktikum ilmu pengetahuan bumi dan antariksa yang dipakai untuk pelaksanaan kegiatan praktikum hanya berupa sajian modul praktikum pada umumnya. Sedangkan pada penelitian ini, modul praktikum yang didesain materi ilmu pengetahuan bumi dan antariksa yang didesain berbasis pada indikator keterampilan kemampuan generik sains. Indikator-indikator keterampilan generik sains yang dimuat diantaranya: pengamatan langsung, bahasa simbolik, sebab-akibat, dan konsistensi logis.

## **BAB II**

### **TINJAUAN TEORITIS**

#### **A. Media Pembelajaran**

Media pembelajaran adalah segala sesuatu yang dapat dimanfaatkan untuk mengkomunikasikan pesan dari pendidik kepada peserta didik dalam membangkitkan minat belajar mereka. Media pembelajaran juga merupakan salah satu alat ajar untuk mengkomunikasikan informasi pelajaran, mendorong kreativitas siswa, dan memusatkan perhatian siswa pada proses pembelajaran. Dengan penggunaan media peserta didik akan lebih termotivasi untuk belajar, dan berimajinasi semakin terangsang. Dengan demikian, melalui media pembelajaran dapat membuat proses belajar mengajar lebih efektif dan efisien serta terjalin hubungan baik antara pendidik dengan peserta didik (Tafonao, 2018).

Media juga dapat berupa latihan-latihan yang dapat membantu siswa dalam memahami informasi yang diberikan oleh guru. Pengertian media dalam konteks pembelajaran akan lebih ditekankan pada bagaimana media berfungsi sebagai jembatan untuk membantu siswa memahami konsep-konsep yang tercakup dalam isi mata pembelajaran.

Kapasitas pendidik untuk menggunakan media memiliki dampak besar pada jenis media yang mereka gunakan. Pendidik cenderung lebih memilih untuk menghindari media tertentu jika kemampuan mereka dalam menggunakannya terbatas. Akibatnya, terjadi penurunan atau berkurangnya pilihan variasi media yang mereka gunakan.

Selain terbatasnya kemampuan penggunaan media, pemahaman pendidik tentang tujuan suatu media pembelajaran juga dapat mempengaruhi pemilihan media. Setiap bentuk media akan memiliki dampak yang unik pada peserta didik. Efek ini dapat terkait dengan siapa pengguna media, bagaimana media tersebut digunakan, bagaimana media tersebut mempengaruhi penggunanya, dan bagaimana media tersebut cocok terhadap jenis materi yang akan disampaikan. Efek-efek ini kemudian dikenal sebagai fungsi pada media (Agnhi, 2018: 99).

Beberapa kegunaan-kegunaan media pembelajaran yaitu: 1) Memperjelas pesan agar tidak terlalu verbalistik. 2) Mengatasi keterbatasan ruang, waktu, tenaga, dan daya indra. 3) Menimbulkan gairah belajar, interaksi lebih langsung antara peserta didik dengan sumber belajar. 4) Memungkinkan peserta didik belajar mandiri sesuai dengan bakat dan kemampuan visual, auditori, dan kinestetiknya. 5) Memberi rangsangan yang sama, mempersamakan pengalaman dan menimbulkan persepsi yang sama. Dan 6) Proses pembelajaran mengandung lima komponen komunikasi, guru (komunikator), bahan pembelajaran, media pembelajaran, peserta didik (komunikan), dan tujuan pembelajaran.

Dalam proses pembelajaran, media pembelajaran memiliki beberapa fungsi. Wina sanjaya dalam Agnhi (2018: 100) menjabarkan beberapa fungsi tersebut dalam beberapa jenis, yaitu sebagai berikut.

1. Fungsi komunikatif

Media pembelajaran digunakan digunakan untuk meningkatkan komunikasi antara pendidik dan peserta didik.



## 2. Fungsi motivasi.

Penggunaan media pembelajaran diharapkan dapat meningkatkan motivasi belajar peserta didik. Selain itu, untuk meningkatkan gairah belajar peserta didik, pengembangan media pembelajaran juga tidak hanya memasukkan unsur artistik tetapi juga mempermudah peserta didik dalam memahami materi.

## 3. Fungsi kebermaknaan.

Melalui penggunaan media, pembelajaran dapat meningkatkan kemampuan peserta didik untuk beranalisis dan berekspresi kreatif serta penambahan pengetahuan berupa data dan fakta sebagai perkembangan karakteristik kognitif tingkat rendah, serta menganalisis dan mencipta sebagai aspek kognitif tahap tinggi. Lebih daripada itu, yang dapat dilakukan peserta didik yaitu untuk meningkatkan beberapa kualitas sikap dan bakat.

## 4. Fungsi penyamaan persepsi.

Penggunaan media pembelajaran diyakini akan menyamakan pandangan peserta didik sehingga semua peserta didik memiliki pandangan yang sama terhadap materi yang disampaikan.

## 5. Fungsi individualitas.

Pemanfaatan media pembelajaran berfungsi untuk memenuhi tuntutan setiap individu yang memiliki berbagai minat dan preferensi belajar yang berbeda.

Pada dasarnya media berfungsi sebagai alat atau sejenisnya yang dapat digunakan sebagai penyampai pesan dalam penyelenggaraan pendidikan. Pesan yang dimaksud adalah materi pelajaran, agar pesan dapat lebih mudah dipahami dan

dimengerti oleh peserta didik. Bila media adalah sumber belajar, maka secara luas media dapat diartikan dengan manusia, benda, ataupun peristiwa yang memungkinkan peserta didik memperoleh pengetahuan dan keterampilan. Media pembelajaran atau media pendidikan, berubah dan berkembang maju seiring dengan perkembangan teknologi pendidikan pembelajaran.

## **B. Praktikum**

Praktikum adalah bagian integral dari pembelajaran fisika. Proses didalam praktikum mampu menggali berbagai keterampilan peserta didik melalui berbagai kegiatan yang dapat menstimulasi daya pikir hingga bertindak dalam menyelesaikan masalah terkemuka. Eksplorasi secara mendalam terhadap suatu topik pelajaran dalam kegiatan praktikum menjadikan pemahaman lebih mendasar untuk selanjutnya terbiasa membentuk ide-ide kreatif yang terstruktur. Peserta didik dalam belajar fisika lebih mudah mengerti dan dapat melakukan praktikum dengan mengalami proses fisis yang dijelaskan.

Didalam proses praktikum, praktikan (pelaku praktikum) tidak terlepas dari komponen penting praktikum yaitu alat peraga/praktikum. Alat praktikum adalah segala sesuatu yang dapat diamati dan didengar dengan maksud untuk membantu instruktur dalam meningkatkan efektifitas dan efisiensi proses pendidikan. Siswa dapat memperoleh ide sains lebih cepat jika alat praktikum digunakan dalam proses pembelajaran. Meskipun alat praktikum sangat penting dalam pengaturan pendidikan, semua bentuk pendidikan memiliki alat praktikum yang lengkap atau cukup untuk mengilustrasikan materi pelajaran tertentu. Tujuan digunakannya alat praktikum

diantaranya: 1) meningkatkan pengetahuan ilmiah, 2) mengajarkan keterampilan bereksperimen, 3) mengembangkan sikap ilmiah, 4) mengembangkan keahlian dan dapat memberikan penilaian, dan 5) memotivasi peserta didik.

Adapun kriteria kelayakan alat praktikum diantaranya: 1) alat praktikum harus sesuai konsep fisika, 2) alat praktikum sesuai kurikulum, 3) performa alat praktikum harus menarik dan sesuai objek penelitian, 4) alat praktikum mudah dipahami, dan 5) alat praktikum mudah digunakan (Yuberti, 2016).

Kegiatan praktikum atau percobaan sains pada umumnya diselenggarakan oleh sekolah menengah maupun di perguruan tinggi yang merupakan praktikum tradisional. Pola kegiatan atau aktivitas laboratorium tradisional adalah pelajar diberi tahu konsep atau teori sains. Selanjutnya pelajar memverifikasi kebenaran konsep/teori tersebut. Kelemahan kegiatan proses laboratorium seperti cenderung mendorong praktikan berlaku tidak jujur, karena hasil pengamatan yang didapatkan dikendalikan oleh teori yang sudah ada. Kelemahan lainnya terletak pada media pembelajaran atau bahan ajarnya yaitu modul praktikum.

Fisika bergantung pada observasi dan eksperimen, seperti ilmu alam murni dan praktis lainnya. Pengamatan yang cermat terhadap fenomena alam dilakukan dengan memfokuskan dan mengkaji variabel-variabel yang mempengaruhinya. Kejadian alam tidak selalu memberikan kesempatan untuk memeriksa berbagai penyebabnya karena ada contoh yang sangat jarang terjadi dan berlangsung sangat lambat. Kesukaran ini diatasi dengan melakukan praktikum (eksperimen) dimana berbagai pengaruh dapat

dilihat dari perbedaan keadaan sebelumnya dan keadaan sesudahnya dengan mengontrol variabel sebaik-baiknya (Wulandhari, Sahala and Tiur Maria, 2013).

Kegiatan pembelajaran dalam praktikum berupaya memberikan kesempatan kepada siswa untuk menguji dan menerapkan materi baik di dalam maupun di luar laboratorium. Praktikum akan lebih efektif untuk meningkatkan keahlian siswa dalam pengamatan dan meningkatkan keterampilan serta sebagai sarana berlatih dalam menggunakan peralatan (Khamidah and Aprilia, 2014). Sehingga, melalui proses praktikum, pengetahuan yang diperoleh peserta didik bertahan lama dengan menyelesaikan percobaan sendiri daripada dengan belajar dari buku atau sumber informasi luar lainnya.

### **C. Modul Praktikum**

Modul merupakan salah satu bentuk bahan ajar yang dikemas secara utuh dan sistematis, didalamnya memuat seperangkat pengalaman belajar yang terencana dan didesain untuk membantu mahasiswa menguasai tujuan belajar yang spesifik. Modul minimal memuat tujuan pembelajaran, materi/substansi belajar, dan evaluasi.

Menurut Sudjana dalam (Ariningsih and Warso, 2014), modul merupakan suatu unit program pengajaran yang disusun dalam bentuk tertentu untuk keperluan belajar. Menurut makna istilah asalnya modul adalah alat ukur yang lengkap, merupakan unit yang dapat berfungsi secara mandiri, terpisah, tetapi juga dapat berfungsi sebagai kesatuan dari seluruh unit lainnya.

Penulisan modul bertujuan: a) Memperjelas dan mempermudah penyajian pesan agar tidak terlalu bersifat verbal; b) Mengatasi keterbatasan waktu, ruang, dan

daya indera, baik siswa atau peserta diklat maupun guru/instruktur; c) Dapat digunakan secara tepat dan bervariasi, seperti meningkatkan motivasi dan gairah belajar bagi peserta didik; d) Mengembangkan kemampuan peserta didik dalam berinteraksi langsung dengan lingkungan dan sumber belajar lainnya; e) Memungkinkan peserta didik belajar mandiri sesuai kemampuan dan minatnya; dan f) Memungkinkan peserta didik dapat mengukur atau mengevaluasi sendiri hasil belajarnya.

Pembuatan modul harus memperhatikan karakteristik yang diperlukan sebagai modul dalam meningkatkan motivasi belajar, yaitu: *a) Self instructional, b) Self Contained, c) Stand alone (berdiri sendiri), d) Adaptif dan e) User friendly*. Untuk menghasilkan modul pembelajaran yang mampu memerankan fungsi dan perannya dalam pembelajaran yang efektif, modul perlu dirancang dan dikembangkan dengan memperhatikan beberapa elemen yang mensyaratkannya, yaitu: format, organisasi, daya tarik, ukuran huruf, spasi kosong, dan konsistensi.

Desain penulisan modul membutuhkan Rencana Pelaksanaan Pembelajaran (RPP) atau silabus yang telah disusun oleh guru/dosen. Cakupannya berisi strategi pembelajaran dan media yang dipakai, garis besar materi pembelajaran dan metode penilaian serta perangkatnya. Sehingga menjadi bahan acuan dalam mendesain penyusunan/penulisan modul.

Apabila RPP atau silabus belum ada, maka dapat dilakukan dengan langkah-langkah diantaranya: 1) Tetapkan kerangka bahan yang akan disusun; 2) Tetapkan tujuan akhir (*performance objective*), yaitu kemampuan yang harus dicapai peserta didik setelah selesai mempelajari suatu modul; 3) Tetapkan tujuan antara (*enable*

objective), yaitu kemampuan spesifik yang menunjang tujuan akhir; 4) Tetapkan sistem (skema/ketentuan, metoda dan perangkat) evaluasi; 5) Tetapkan garis-garis besar atau outline substansi atau materi untuk mencapai tujuan yang telah ditetapkan, yaitu komponen-komponen: kompetensi (SK-KD), deskripsi singkat, estimasi waktu dan sumber pustaka. Bila RPP-nya sudah ada, maka dapat diacu untuk langkah ini; 6) Materi/substansi yang ada dalam modul berupa konsep/prinsip-prinsip, fakta penting yang terkait langsung dan mendukung untuk pencapaian kompetensi dan harus dikuasai peserta didik; 7) Tugas, soal, dan atau praktik/latihan yang harus dikerjakan atau diselesaikan oleh peserta didik; 8) Evaluasi atau penilaian yang berfungsi untuk mengukur kemampuan peserta didik dalam menguasai modul; dan 9) Kunci jawaban dari soal, latihan dan atau tugas.

Instruksi yang meliputi tujuan praktikum, prosedur praktikum, lembar observasi, alat dan bahan, lembar observasi kegiatan praktikum, atau yang biasa disebut dengan buku pedoman praktikum pada saat mempelajari ilmu pengetahuan alam sangat diperlukan. Peserta didik diharapkan mengikuti petunjuk praktikum saat melakukan percobaan.

Komponen isi modul praktikum sendiri yaitu diantaranya pengantar yang memuat: judul modul praktikum, penulis, kata pengantar, petunjuk penggunaan, dan daftar isi. Isi modul memuat: jenis kegiatan, tujuan, teori, prosedur kerja, alat/bahan, hasil pengamatan, pembahasan dan kesimpulan. Serta bagian penutup, yaitu daftar pustaka dan glosarium.

Untuk menjamin bahwa modul yang disusun telah memenuhi ketentuan-ketentuan yang ditetapkan dalam pengembangan suatu modul, maka selama proses pembuatannya perlu dipantau untuk meyakinkan bahwa modul telah disusun sesuai dengan desain yang ditetapkan. Demikian pula, modul yang dihasilkan perlu diuji apakah telah memenuhi setiap elemen mutu yang berpengaruh terhadap kualitas suatu modul. Untuk kepentingan penjaminan mutu suatu modul, dapat dikembangkan suatu standar operasional prosedur dan instrumen untuk menilai kualitas suatu modul (Rahdiyanta, 2016).

#### **D. Ilmu Pengetahuan Bumi dan Antariksa**

Ilmu Pengetahuan Bumi dan Antariksa (IPBA) adalah cabang dari Ilmu Pengetahuan Alam yang mempelajari mengenai fenomena-fenomena alam di bumi dan benda langit yang ada di tata surya serta jagad raya secara keseluruhan (Handhita *et al.*, 2016). Ilmu IPBA mengkaji alam semesta, keberadaan bumi sebagai anggota tata surya, serta ruang angkasa dan benda langit lainnya. IPBA juga dapat dianggap sebagai bidang studi untuk tata surya dan planet.

IPBA sangat penting diajarkan dalam dunia pendidikan karena ilmu pengetahuan tersebut sangat erat dengan kehidupan. Matematik sebagai alat bantu yang digunakan dalam Fisika dan teknik berperan pula untuk penelaahan lebih lanjut tentang jagad raya. Beberapa konsep atau prinsip Fisika dan beberapa gejala alam dapat ditelaah dengan bantuan matematika. Sajian mata kuliah IPBA bertujuan untuk menanamkan pemahaman tentang alam semesta melalui telaah gejala alam secara fisis dengan bantuan Fisika dan Matematika (Ramalis, 2009: 2).

Pada mata kuliah IPBA terdapat dua pembagian materi pokok bahasan utama, materi tersebut adalah ilmu kebumihan dan ilmu antariksa. Ilmu antariksa membahas tentang atmosfer bumi secara menyeluruh. Ilmu antariksa juga tidak terlepas dari disiplin ilmu mengenai ruang angkasa. Secara umum, materi yang tertuang dalam ilmu antariksa di ruang angkasa adalah sistem gerak benda langit. Sistem gerak benda langit dapat kita pelajari mulai dari: pergerakan rotasi dan revolusi bumi terhadap matahari, pergerakan planet-planet di tata surya, satelit di berbagai planet, asteroid, meteoroid, komet, galaksi, pergerakan dan umur bintang di galaksi bima sakti dan di galaksi lain, dan misteri apa yang ada di tengah alam semesta dan ujung alam semesta.

Pokok bahasan IPBA yang kedua yaitu ilmu kebumihan. Ilmu kebumihan merupakan gabungan dari berbagai disiplin ilmu eksak, diantaranya ilmu oseanografi, meteorologi, klimatologi, geografi, geologi, geofisika, biologi, kimia, fisika dan ilmu sains lain yang mempelajari tentang kehidupan dan bumi beserta isinya secara keseluruhan. Ilmu kebumihan mengkaji mengenai lapisan bumi yaitu litosfer, hidrosfer, dan atmosfer.

Salah satu pokok bahasan dari ilmu kebumihan yaitu mengenai bentang alam. Bentang alam timbul akibat adanya peristiwa-peristiwa alam yang terjadi di atas permukaan-permukaan bumi. Apa pun yang ada di permukaan bumi, baik di darat maupun di air, disebut sebagai bentang alam atau kenampakan alam. Contoh bentangan alam yang terdapat di daratan antara lain gunung, pegunungan, lembah, dataran rendah, dataran tinggi dan pantai. Sedangkan bentangan alam di bagian perairan berupa sungai, danau, selat, laut, dan samudra.



Terdapat pula contoh bentang alam lainnya, yakni patahan dan lipatan. Patahan adalah kondisi lapisan bumi yang diakibatkan tenaga yang bekerja pada kulit bumi secara horizontal dan tekanan vertikal secara bersamaan menyebabkan kulit bumi menjadi retak dan patah. Kemudian lipatan adalah bentuk muka bumi hasil dari mengkerut atau melipatnya kulit bumi dari gaya yang bekerja pada kulit bumi secara horizontal dan biasanya terjadi pada lapisan kulit bumi yang elastis.

#### **E. Kemampuan Generik Sains**

Perkembangan sikap, produk, dan proses siswa semuanya dapat ditingkatkan melalui kegiatan laboratorium, yang sangat penting untuk mempelajari fisika. Pemahaman konseptual, kemampuan generik sains, dan kemampuan berpikir tingkat tinggi mahasiswa semuanya dapat ditingkatkan dengan mengajar fisika melalui latihan laboratorium. Keterampilan-keterampilan tersebut sangat penting untuk mempersiapkan mahasiswa untuk mengatasi banyak masalah yang dihadapi dalam masyarakat.

Keterampilan adalah situasi atau keadaan rumit yang mencakup pada pengetahuan. Keterampilan suatu keadaan atau kondisi yang kompleks yang dapat melibatkan pengetahuan dan kinerja. Istilah keterampilan generik sering disebut dengan kemahiran generik. Sebagaimana kita ketahui bahwa kurikulum di perguruan tinggi harus diciptakan untuk memberikan kesempatan kepada mahasiswa untuk berkembang dan memperluas potensi keterampilan generik mereka.

Keterampilan generik bisa diaplikasikan pada berbagai bidang kehidupan, walaupun cara memperolehnya dibutuhkan waktu yang relatif lama. Keterampilan

generik bersifat dasar dari keterampilan-keterampilan belajar lainnya, bahwa kemampuan generik adalah perpaduan antara intelegensi dengan keterampilan. Keterampilan generik sains merupakan kemampuan intelektual hasil perpaduan atau interaksi kompleks antara pengetahuan sains dan keterampilan. Keterampilan generik merupakan strategi kognitif mengacu pada teknik mental yang berhubungan dengan komponen kognitif, emosional, dan psikomotorik yang dapat diambil dan ada dalam diri peserta didik.

Pembelajaran Fisika berpotensi mengembangkan keterampilan yang sangat berguna dalam kehidupan bagi yang mengembangkan karier di bidang sains. Brontoswoyo dalam (Agustinaningsih, Sarwanto and Suparmi, 2014), mengategorikan keterampilan generik sains pada sembilan jenis keterampilan, yakni pengamatan langsung, pengamatan tidak langsung, kesadaran tentang skala besaran (*sense of scale*), bahasa simbolik, kerangka logika taat asas dari hukum alam, inferensi logika, hukum sebab akibat, pemodelan matematik, dan membangun konsep.

#### 1) Pengamatan

Sepanjang dapat dilihat oleh manusia, fisika adalah fenomena dan perilaku alam. Hal ini menunjukkan bahwa kemampuan setiap orang dalam mengamati menggunakan panca inderanya sangat mempengaruhi kemampuannya dalam memahaminya. Berkat pengamatan yang mendalam akan interaksi yang terjadi di alam ini dapat memunculkan berbagai pemahaman tentang konsep alam itu sendiri. Ilmu fisika mengkaji gejala dan perilaku alam secara kualitatif dan kuantitatif.

IPBA mengandalkan keterampilan mengamati sebagai bagian dari fisika yang menyelidiki kejadian dan perilaku alam. Dalam fisika, kapasitas pengamatan sangat penting. Panca indera, termasuk mata, hidung, dan telinga yang bekerja sangat berperan penting dalam pengamatan tersebut. Saat belajar mengamati, akurasi dan ketelitian sangat penting. Dua jenis pengamatan yang dimuat dalam keterampilan generik sains ini adalah pengamatan langsung dan tidak langsung.

a) Pengamatan Langsung

IPBA merupakan ilmu tentang fenomena yang dapat diamati oleh manusia. Hal ini menuntut manusia untuk melakukan pengamatan langsung dan mencari keterkaitan sebab akibat dari pengamatan tersebut. Pengamatan yang dapat dilakukan dengan menggunakan indra mata adalah melakukan pengamatan bintang benda langit dan fenomena pergerakan benda langit lainnya dengan menggunakan teropong atau melihat spektrum warna pergerakan benda langit. Selain itu materi pengamatan cuaca seperti pengamatan jenis-jenis awan pengamatan derajat "keasaman air tanah dan hujan, untuk mendeteksi tingkat pencemaran, jenis batuan dilakukan melalui pengamatan langsung. Hidung dapat dioptimalkan untuk melakukan pengamatan pencemaran lingkungan dengan mencium aroma di sekitar lingkungan pengamatan. Telinga dapat dilatih untuk melakukan pengamatan dengan mengamati bunyi pada teleskop radio, selain itu dapat

juga digunakan untuk mengamati tingkat pencemaran bunyi yang terjadi di sekitar objek pengamatan.

Proses observasi merupakan hal yang krusial dalam mempelajari ilmu pengetahuan. Namun, terkadang kita tidak dapat melihat setiap fenomena alam dengan mata telanjang. Terkadang kita memerlukan bantuan alat yang tidak dapat dilihat dengan mata telanjang, seperti teleskop optik dan radio, pH meter, sound level meter, dan lain-lain.

Pentingnya kejujuran dalam observasi temuan merupakan salah satu manfaat pendidikan yang diperoleh dari praktikum pengamatan secara langsung. Nilai kejujuran relatif mudah dikendalikan. Pada dasarnya, ilmu sains bisa dibuktikan oleh siapapun. Kita tidak bisa berbohong atau melakukan manipulasi, karena orang lain akan mengetahuinya. Alangkah baiknya jika dalam pelaksanaannya, komitmen terhadap kejujuran lebih diutamakan daripada kesesuaian antara hasil pengamatan dengan teori yang ada.

#### b) Pengamatan Tidak Langsung

Adanya keterbatasan pancaindra yang kita miliki menuntut dilakukannya pengamatan secara tidak langsung. Konsep-konsep IPBA yang sifatnya abstrak tidak dapat dilakukan pengamatan secara langsung. Dalam pengamatan tak langsung alat indra yang digunakan oleh manusia memiliki keterbatasan. Keterbatasan manusia bisa di minimalisir dengan bantuan peralatan atau perangkat. Salah satu contohnya adalah menemukan

koordinat benda langit, terutama pada siang hari ketika sulit untuk melihatnya. Namun dengan memanfaatkan koordinat benda langit tertentu kita bisa mengamatinya. Contoh lainnya adalah dalam mengamati benda langit seperti planet, kita bisa menggunakan teleskop untuk mengamatinya lebih jelas.

## 2) Kesadaran Tentang Skala Besaran

*Sense of scale* dalam hal angka jumlah benda juga perlu ditanamkan dalam perkuliahan. Fisika dipelajari dalam berbagai skala, dari yang sangat kecil (elektron) hingga yang sangat besar (alam semesta), terutama di mata kuliah IPBA. Sebagai ilustrasi, perbandingan jarak antara matahari dan bumi dengan jarak antara Gowa dan Polewali Mandar.

Jarak bumi ke matahari	150.000.000 km
Jarak Gowa Ke Polman	300 km

Jarak Gowa ke Polewali Mandar 300 km. Hal ini menunjukkan jarak matahari ke bumi sebanding dengan perjalanan dari Gowa ke Polewali Mandar sebanyak 500,000 kali perjalanan bolak balik. Jika waktu tempuh Gowa – Polewali Mandar adalah 6 jam. Maka diperlukan waktu sekitar 2.000.000 jam atau 231,48 tahun.

Ilustrasi lainnya adalah dengan menunjukkan perbandingan ukuran bintang (matahari) dengan bintang lainnya di galaksi, dan perbandingan antar planet-planet lain di tata surya. Sehingga disini diperlukan kesadaran luasnya

betapa luasnya alam semesta ini, dan masih banyak misteri di luar sana yang belum bisa dijangkau oleh manusia.

Dengan cara-cara seperti itu diharapkan mahasiswa tersadarkan atau diajak untuk sadar terhadap ukuran skala dan angka. Dari hasil pengamatan yang dilakukan maka seseorang yang belajar IPBA akan memiliki kesadaran akan skala besaran dari berbagai objek yang dipelajarinya.

### 3) Bahasa Simbolik

Bahasa simbolik atau lambang dipakai untuk meringkas penjelasan peristiwa yang terjadi dengan menggunakan bahasa yang terlalu panjang. Penjelasan lebih lanjut mengenai fenomena alam oleh setiap rumpun ilmu dibutuhkan bahasa simbolik sendiri untuk memperjelas apa yang dipelajari. Sebagai contoh:

Antara dua buah benda bermassa terdapat gaya interaksi yang besarnya sebanding dengan besarnya massa dari benda yang bermassa  $m_1$  dan  $m_2$  yang terpisah sejauh  $r$ . Kalimat ini dapat diwakili oleh persamaan yang menggunakan simbol seperti berikut:

$$F = G \frac{m_1 m_2}{r^2}$$

Simbol  $F$ , mewakili gaya interaksi antara dua buah benda bermassa.  $G$  mewakili konstanta gravitasi.  $m_1$  untuk mewakili sebuah benda yang memiliki massa.  $r$  untuk mewakili jarak pemisah antara dua buah benda bermassa  $m_1$  dan  $m_2$ .

Banyak hukum atau perilaku alam yang diekspresikan menggunakan bahasa simbolik, begitu pula sebaliknya, selalu menghubungkan bahasa simbolik dengan peristiwa perilaku alam. Bahasa simbolik dibuat lebih bermakna tidak hanya menuliskan simbol-simbol saja. Kebiasaan buruk yang sering terjadi adalah para dosen hanya menulis bahasa simbolik tanpa menguraikan maknanya. Bukan semata-mata untuk memperlihatkan keunggulan materi perkuliahan yang dibahas.

#### 4) Konsistensi Logis

Terdapat keyakinan dalam fisika bahwa aturan alam ini memiliki sifat taat-atas secara logika (*logically self-consistent*). Peranan ini saling berhubungan dalam membentuk bidang kajian fisika. Dahulu, orang Yunani menganut model tata surya geosentris sebelum teori heliosentris dikembangkan. Sokrates, Plato, Aristoteles, Tales, Anaximander, dan Pythagoras adalah beberapa tokoh yang menganut konsep ini. Mereka berpikir bahwa bumi berputar mengelilingi matahari dan benda langit lainnya. Beberapa benda langit berputar mengelilingi bumi sebagai pusatnya. Keyakinan ini telah bertahan selama ratusan tahun.

Penciptaan teleskop oleh Galileo Galilei, yang digunakan untuk mempelajari gerak benda langit, menandai dimulainya model atau perspektif baru tata surya (model heliosentris). Dengan memperoleh bukti pengamatan melalui teleskop, ketidakkonsistenan teori geosentris dapat diatasi, sehingga memunculkan hipotesis heliosentris. Copernicus mengembangkan teori baru

bahwa matahari berada di pusat gerak benda langit lainnya berdasarkan bukti pengamatan dari teleskop. Karena tidak setuju dengan pandangan yang dianut oleh kaum gereja yang dominan pada saat itu, Copernicus memperjuangkan pendiriannya hingga ia harus meregang nyawa.

#### 5) Inferensi Logika

Kemampuan peserta didik untuk memahami atau membuat kesimpulan menggunakan logika dikenal sebagai inferensi logis. Inferensi logis ini diterapkan oleh peserta didik saat mereka melakukan eksperimen atau jenis eksperimen lainnya sebagai bagian dari proses pembelajaran mereka.

Inferensi Logika sangat berperan dalam melahirkan hukum-hukum dalam sains atau memprediksikan suatu gejala yang belum terjadi sebagai prediksi. Logika dapat digunakan untuk menemukan banyak fakta yang belum bisa diamati langsung. Hal ini merupakan konsekuensi logis hasil pemikiran dalam sains. Sebagai contoh: hukum Titius Bode memprediksikan bahwa diantara planet Mars dan Jupiter harus ada benda langit lainnya, yang waktu itu belum dapat ditemukan melalui teropong. Setelah ditemukannya teropong yang lebih baik lagi ternyata dapat ditemukan planet yang hilang sebagaimana diperkirakannya. Terdapat sejumlah benda langit yang ditemukan dalam deretan antara Mars dan Jupiter yang masih banyak. Dengan demikian benarlah inferensi yang dilakukan oleh Titius-Bode tersebut dan orang meyakini bahwa hal itu benar.



Hukum Titus-Bode (1766) digunakan untuk menghitung jarak antara planet dan matahari. Bunyi hukum Titus Bode: “Jarak antara planet dan matahari memenuhi deret ukur: 0, 3, 6, 12, 24, 48, dan seterusnya (suku pertama dikecualikan) dengan perbandingan dua, dan kemudian tiap-tiap suku ditambah dengan 4 dan dibagi 10 (dalam satuan SA)”.

Persamaan Titus-Bode:  $D = 0,4 + 0,3 \times 2^n$  SA  
 D= jarak planet dari matahari (SA)  
 n= -  $\infty$  untuk merkurius  
 0= Venus

#### 6) Hukum Sebab Akibat

Kerancuan sering kali muncul dalam menyimpulkan aturan yang dianggap sebagai hukum alam. Pengamatan yang dilakukan pada dua buah objek dengan hubungan fakta tinjauan kurang relevan sebagai bentuk sebab akibat. Pada akhirnya, hal itu bisa menimbulkan konflik saat menarik kesimpulan. Sebagian besar dari apa yang disebut "hukum" fisika adalah hukum sebab dan akibat yang lebih umum disebut sebagai korelasi antara kejadian alam tetapi tidak harus disimpulkan sebagai hukum sebab-akibat. Indikator ketercapaian keterampilan generik hukum sebab-akibat yaitu menyatakan hubungan antara dua atau lebih faktor dalam kejadian alam tertentu dan mengidentifikasi penyebabnya.

Sebuah aturan dapat dinyatakan sebagai hukum sebab-akibat apabila ada *reproducibility* dari akibat sebagai fungsi dari penyebabnya, yang dapat dilakukan kapan saja dan oleh siapa saja. Sebagian besar aturan fisika yang

disebut hukum sebab akibat. Contohnya adalah hukum-hukum yang saling korelasi pada materi sistem dua benda langit yang pada akhirnya melahirkan hukum I dan II Kepler.

**Sistem Dua Benda Langit**

Pada sistem 2 benda langit akan berlaku persamaan-persamaan berikut ini:

Pers Gravitasi Newton:  $F = G \frac{m_1 m_2}{r^2}$

Pers Gaya Sentripetal:  $F = \frac{mv^2}{r}$

Hukum Newton:  $F = \frac{m}{a}$

Gambar 2. 1: Relasi antar hukum fisika, kajian sistem dua benda langit

Hukum sebab akibat menggambarkan dan selalu membentuk hubungan antara aturan fisika yang berasal dari berbagai faktor dan fenomena-fenomena yang diamati.

#### 7) Pemodelan Matematik

Fenomena-fenomena alam dapat diilustrasikan dalam bentuk rumus-rumus, model atau persamaan matematik. Model tata surya Ptolemeus yang berpandangan bahwa bumi adalah pusat peredaran benda langit merupakan ilustrasi pemodelan (geosentris)..

Model ini, ternyata, didasarkan pada pengamatan data astronomi yang diukur Kepler selama hidupnya, dan Copernicus berpikir bahwa itu semakin

salah. Paradigma geosentris mulai memiliki kekurangan dan ketidakkonsistenan, dan pada akhirnya harus runtuh. Model ini tidak lagi berguna untuk memprediksi lokasi benda langit karena sudah tidak akurat lagi. Oleh karena itu Copernicus mengusulkan teori baru yang dikenal sebagai model tata surya heliosentris.

Selain itu, Kepler mampu menerjemahkan kecenderungan alami ini ke dalam persamaan matematik dengan menurunkan tiga hukum gerak planet dari data pengamatan yang ia kumpulkan dengan teropongnya. Persepsi orang tentang bentuk tata surya mulai bergeser dengan adanya hukum ini. Kecenderungan hubungan atau perubahan suatu peristiwa alam dapat dijelaskan melalui pemodelan matematik.

#### 8) Membangun Konsep

Tidak semua kejadian alam dapat dijelaskan dengan pengetahuan umum. Bahkan ketika kita mencoba untuk mengembangkan suatu gagasan, ada kalanya hal itu membingungkan kita karena tidak ada hubungannya dengan pemahaman kita saat ini. Hal ini merupakan upaya yang sulit untuk menanamkan ide dan pengetahuan tentang ilmu pengetahuan bumi dan antariksa kepada mahasiswa sehingga mereka dapat memahaminya dengan baik. Oleh karena itu, diperlukan bahasa khusus yang disebut sebagai konsep. Belajar sains diperlukan kemampuan membangun konsep agar bisa ditelaah lebih lanjut. Konsep kemampuan generik dapat ditumbuh kembangkan pada mata kuliah ilmu pengetahuan bumi dan antariksa.

Tabel 2. 1: Indikator Keterampilan Generik Sains

No.	Keterampilan Generik Sains	Indikator
1	Pengamatan langsung	a. Menggunakan sebanyak mungkin indra dalam mengamati percobaan/fenomena alam b. Mengumpulkan fakta-fakta hasil percobaan atau fenomena alam c. Mencari perbedaan dan persamaan
2	Pengamatan tidak langsung	a. Menggunakan alat ukur sebagai alat bantu indra dalam mengamati percobaan/gejala alam b. Mengumpulkan fakta-fakta hasil percobaan fisika atau fenomena alam c. Mencari perbedaan dan persamaan
3	Kesadaran tentang skala	Menyadari objek-objek alam dan kepekaan yang tinggi terhadap skala numerik sebagai besaran/ukuran skala mikroskopis atau makroskopis
4	Bahasa simbolik	a. Memahami simbol, lambang, dan istilah b. Memahami makna kuantitatif satuan dan besaran dari persamaan c. Menggunakan aturan matematis untuk memecahkan masalah/fenomena gejala alam d. Membaca suatu grafik/diagram, tabel, serta tanda matematis
5	Kerangka logika taat asas dari hukum alam	Mencari hubungan logis antara dua aturan
6	Konsistensi logis	a. Memahami aturan-aturan b. Berargumentasi berdasarkan aturan

No.	Keterampilan Generik Sains	Indikator
		c. Menjelaskan masalah berdasarkan aturan d. Menarik kesimpulan dari suatu gejala berdasarkan aturan/hukum-hukum terdahulu
7	Hukum sebab akibat	a. Menyatakan hubungan antara dua variabel atau lebih dalam suatu gejala alam tertentu b. Memperkirakan penyebab gejala alam
8	Pemodelan matematik	a. Mengungkapkan fenomena/masalah dalam bentuk sketsa gambar/grafik b. Mengungkap fenomena dalam bentuk rumusan c. Mengajukan alternatif penyelesaian masalah
9	Membangun konsep	Menambah konsep baru

#### F. Model Pengembangan ADDIE

Model Penelitian Pengembangan ADDIE merupakan model yang melibatkan tahap-tahap pengembangan model dengan lima langkah/fase pengembangan. Model pengembangan ADDIE sesuai namanya merupakan singkatan dari: *Analysis, Design, Development, Implementation, and Evaluation*. Model ADDIE dikembangkan oleh Dick and Carry pada tahun 1996 untuk merancang sistem pembelajaran (Rusmayana, 2021).

Model penelitian pengembangan ADDIE dipandang lebih menyeluruh dan rasional selama tahap pengembangan produk. Model ini dapat diterapkan pada

penciptaan berbagai produk yang berkaitan dengan pembelajaran, antara lain model, metode pembelajaran, strategi pembelajaran, media pembelajaran, dan bahan ajar.

Menurut Rusmayana (2021: 14-15), Kelima tahap pengembangan model penelitian ADDIE dirincikan sebagai berikut.

### 1. *Analysis* (Analisis)

Dalam model penelitian pengembangan ADDIE tahap pertama adalah menganalisis perlunya pengembangan produk (model, metode, media, bahan ajar) baru dan menganalisis kelayakan serta syarat-syarat pengembangan produk. Pengembangan suatu produk dapat diawali oleh adanya masalah dalam produk yang sudah ada/diterapkan. Masalah dapat muncul dan terjadi karena produk yang ada sekarang atau tersedia sudah tidak relevan dengan kebutuhan sasaran, lingkungan belajar, teknologi, karakteristik peserta didik dan sebagainya.

Selesai menganalisis masalah perlunya pengembangan produk baru, kita juga perlu menganalisis kelayakan dan syarat pengembangan produk. Proses analisis dapat dilakukan dengan mengajukan beberapa pertanyaan, misalnya “apakah produk baru dapat mengatasi pembelajaran yang dihadapi?”. Analisis produk harus dilakukan untuk mengetahui layak atau tidaknya bila produk akan diaplikasikan.

### 2. *Design* (Rancangan)

Pada model penelitian pengembangan ADDIE, kegiatan desain atau perancangan merupakan proses sistematis yang diawali dengan merancang konsep dan isi produk. Rancangan ditulis untuk masing-masing konten produk. Petunjuk penerapan desain atau pembuatan produk diupayakan ditulis secara jelas dan rinci. Pada tahap ini

rancangan produk masih bersifat konseptual dan akan mendasari proses pengembangan di tahap berikutnya.

### 3. *Development* (Pengembangan)

*Development* (pengembangan) dalam model penelitian pengembangan ADDIE produk yang sebelumnya telah dibuat akan dikembangkan. Kerangka kerja konseptual untuk menggunakan produk baru yang telah dibuat pada tahap sebelumnya. Rangka yang masih berupa konsep, selanjutnya diubah menjadi produk jadi dan dibuat layak pakai. Kemudian pembuatan instrumen dilakukan untuk mengukur kinerja produk pada tahapan pengembangan ini.

### 4. *Implementation* (Implementasi)

Tujuan implementasi (penerapan) produk dalam model pengembangan ADDIE adalah untuk mendapatkan umpan balik terhadap produk yang dibuat atau dikembangkan. Umpan balik awal (awal evaluasi) dapat diperoleh dengan mengajukan pertanyaan tentang tujuan pengembangan produk. Implementasi dilakukan dengan menggunakan desain produk yang sudah dibuat.

### 5. *Evaluation* (Evaluasi)

Tahap evaluasi pengembangan model ADDIE dilakukan untuk mendapatkan masukan dari pengguna produk dan melakukan penyesuaian berdasarkan temuan penilaian atau kebutuhan yang belum terpenuhi oleh produk. Tujuan akhir evaluasi adalah untuk mengukur ketercapaian tujuan pengembangan.

## **BAB III**

### **METODOLOGI PENELITIAN**

#### **A. Jenis Penelitian**

Jenis penelitian yang diterapkan yakni bentuk riset pengembangan (*Research and Development*) dengan model pengembangan ADDIE. Produk yang akan menjadi keluaran pada riset ini yaitu modul praktikum ilmu pengetahuan bumi dan antariksa berbasis kemampuan generik sains. Pengembangan modul ini dapat dikembangkan melalui instrumen pembelajaran ipba yang mencakup, rancangan aktifitas praktikum mahasiswa akan menunjang modul praktikum yang nantinya dibentuk guna mendapatkan data terkait kualitas dari instrumen pembelajaran.

#### **B. Lokasi Penelitian**

Penelitian ini dilaksanakan di prodi pendidikan fisika, fakultas tarbiyah dan keguruan Universitas Islam Negeri (UIN) Alauddin Makassar Kampus II Samata Kabupaten Gowa, Sulawesi Selatan.

#### **C. Subjek Penelitian**

Subjek pada penelitian ini terdiri dari 2 orang validator ahli yakni, validator ahli produk dan validator ahli materi. Validator ahli tersebut merupakan dosen dari program studi Pendidikan Fisika.

#### **D. Komponen Pengembangan Produk**

Komponen yang dikembangkan dalam penelitian ini adalah format modul praktikum ilmu pengetahuan bumi dan antariksa. Pada bagian isi terdapat materi yaitu dasar teori sesuai dengan pokok bahasan. Karakteristik isi bahan ajar terdiri atas



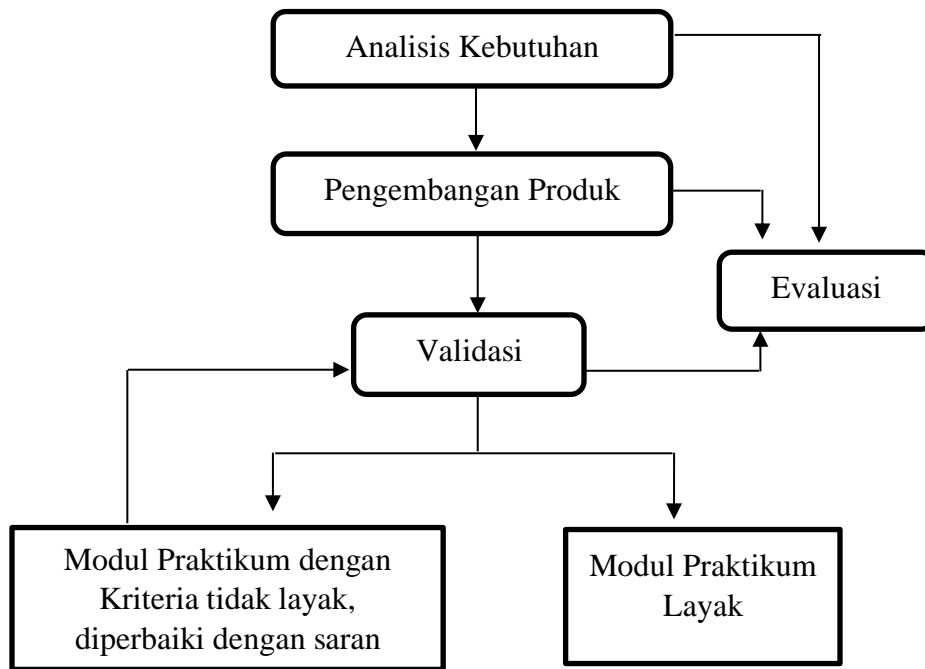
panduan penggunaan modul praktikum, judul percobaan, tujuan praktikum, dasar teori, perangkat/alat dan bahan praktikum, langkah kerja, serta pembahasan dan kesimpulan yang berbasis kemampuan Generik Sains.

Modul Praktikum Biasa	Modul Praktikum Berbasis Kemampuan Generik Sains
<ol style="list-style-type: none"> <li>1. Petunjuk Penggunaan Modul</li> <li>2. Judul Percobaan</li> <li>3. Tujuan</li> <li>4. Landasan Teori</li> <li>5. Alat dan Bahan</li> <li>6. Langkah Kerja</li> <li>7. Hasil Pengamatan</li> <li>8. Pembahasan</li> <li>9. Kesimpulan</li> </ol>	<ol style="list-style-type: none"> <li>1. Petunjuk Penggunaan Modul</li> <li>2. Judul Percobaan</li> <li>3. Tujuan</li> <li>4. Landasan Teori</li> <li>5. Alat dan Bahan</li> <li>6. Langkah Kerja</li> <li>7. Hasil Pengamatan</li> <li>8. Pembahasan (Indikator Keterampilan Generik Sains)               <ol style="list-style-type: none"> <li>a. Pengamatan Langsung</li> <li>b. Bahasa Simbolik</li> <li>c. Sebab Akibat</li> <li>d. Konsistensi Logis</li> </ol> </li> <li>9. Kesimpulan</li> </ol>

### E. Tahap Pengembangan

Model penelitian pengembangan yang digunakan dalam pengembangan modul ini adalah Model ADDIE. Model ADDIE memberi peluang untuk melakukan evaluasi terhadap aktivitas pengembangan pada setiap tahap. Model ini terdiri atas lima langkah, yaitu: *analysis* (analisis), *design* (perancangan), *development* (pengembangan),

*implementation* (implementasi), dan *evaluation* (evaluasi). Pada penelitian ini, peneliti hanya sampai pada tahap ketiga yaitu pengembangan. Secara visual tahapan pengembangan model ini dapat dilihat pada gambar kerangka berpikir di bawah ini.



Gambar 3. 1: Kerangka Berpikir

Tahapan-tahapan dalam model penelitian pengembangan ADDIE, dalam penelitian ini hanya sampai pada tahap *development* (pengembangan). Hal ini dapat dijelaskan sebagai berikut.

### 1. Analisis (*Analiysis*)

#### a. Validasi Masalah

Tahap penelitian ini dilakukan untuk mengetahui masalah-masalah yang ditemui selama aktifitas pembelajaran. Aktivitas pembelajaran tersebut berupa kegiatan saat praktikum lapangan ilmu pengetahuan bumi dan antariksa.

#### b. Penentuan Tujuan Pengembangan

Tahap ini dilakukan penyelesaian masalah melalui pemberian solusi berupa melakukan pengembangan media yang digunakan dalam aktivitas praktikum.

#### c. Analisis Karakteristik Mahasiswa

Langkah ini dilakukan identifikasi mengenai kondisi dan tipe atau karakter setiap mahasiswa semester V, yakni ditinjau dari segi kebutuhan, kemampuan, motivasi, dan pengalaman.

#### d. Identifikasi hal-hal yang dibutuhkan

Tahap ini bertujuan untuk memunculkan dan menetapkan masalah dasar yang diperlukan dalam pengembangan bahan ajar dalam hal ini modul praktikum. Selain itu, mahasiswa diharapkan mampu meningkatkan keterampilan generik yang dimilikinya. Pada tahap ini dilakukan analisis persiapan dalam pengembangan modul praktikum ilmu pengetahuan bumi dan antariksa yang berbasis indikator-indikator kemampuan generik sains, penyesuaian kurikulum dengan materi pokok mata kuliah yang berlaku, serta dampak yang kemudian akan dihasilkan setelah penggunaan modul praktikum yang layak digunakan bagi mahasiswa jurusan pendidikan fisika.

#### e. Penentuan Sistem Pengantar

Pada tahap ini ditentukan jenis dan bentuk produk yang akan digunakan berupa modul praktikum.

#### f. Penyusunan Rencana Pelaksanaan Pengembangan

Pada tahap ini dilakukan perencanaan mengenai waktu pelaksanaan penelitian pengembangan produk.

## 2. Rancangan Desain (*Design*)

Tahap ini bertujuan menyusun perancangan terhadap produk yang kemudian akan dibangun melalui beberapa tahapan antara lain:

### a. Penyusunan Daftar Komponen

Komponen yang dibutuhkan dalam pengembangan produk menyesuaikan dengan komponen modul pada umumnya. Komponen isi berupa judul percobaan, komponen tujuan percobaan, komponen materi yakni landasan teori, komponen langkah kerja percobaan, serta komponen pembahasan dan kesimpulan yang berupa pertanyaan berbasis kemampuan generik sains yang digunakan dalam mengembangkan modul praktikum.

### b. Penyusunan Tujuan Pengembangan Produk

Riset dan pengembangan yang dilakukan memiliki urgensi guna memperoleh bahan ajar yang tervalidasi, ringkas serta memiliki efektifitas yang baik. Produk dalam hal ini langkah kerja praktikum mahasiswa diharapkan mampu menalar lebih lanjut melalui pendekatan secara generik sains serta memperluas wawasan dari mahasiswa berkaitan dengan materi mengenai bintang alam pada mata kuliah ilmu pengetahuan bumi dan antariksa.

### c. Instrumen Validasi Produk

Instrumen validasi produk disusun berupa instrumen validasi kelayakan. Instrumen yang dibuat adalah instrumen validasi modul praktikum yang meliputi aspek penyajian, aspek kelayakan isi, aspek kebahasaan dan aspek kegrafikan dari produk yang dikembangkan.

### **3. Mengembangkan (*Development*)**

Tahap ini adalah langkah pengembangan produk yang sudah dirancang. Proses ini terdiri atas beberapa kegiatan antara lain:

#### **a. Penyusunan Materi**

Proses yang dilalui pada tahap ini adalah penyusunan materi dan segala komponen yang telah dirancang sebelumnya menjadi suatu produk. Pemilihan materi bagian isi dalam pembuatan produk sangat penting. Materi ipba yang dipilih pada produk ini adalah Ilmu Kebumihan yang membahas tentang bentang alam sesuai dengan kegiatan praktikum di lapangan. Produk yang dikembangkan memuat ulasan mengenai landasan teori, langkah kerja, serta hasil pengamatan dan kesimpulan yang berbasis indikator-indikator generik sains.

#### **b. Pemilihan dan Pengembangan Media Pendukung**

Langkah ini merupakan proses pemilihan ataupun pengembangan instrumen yang dapat mendukung perangkat dan diolah kemudian. Dalam pengembangannya, modul praktikum dioptimalkan menjadi versi yang lebih baik dan menarik bagi pemakai.

#### **c. Pengembangan Petunjuk Penggunaan Produk**

Langkah ini dimaksudkan agar produk yang tengah diolah oleh peneliti bisa digunakan secara optimal maka dalam hal ini petunjuk penggunaan sangat diperlukan.

#### **d. Revisi Formatif**

Produk melalui tahap validasi yang dilakukan oleh para pakar dalam bidang materi, bahan ajar serta pihak pendidik yaitu dosen.

#### **4. Pelaksanaan (*Implementation*)**

Pada tahapan implementasi ini tidak dilakukan. Modul praktikum yang sudah dikembangkan tidak diimplementasikan. Faktor yang menyebabkan tahapan penelitian ini tidak dilakukan yaitu karena tidak terlaksananya praktikum lapangan ilmu pengetahuan bumi dan antariksa di Mallawa-Maros oleh pengelola Lab Pend. Fisika FTK UIN Alauuddin Makassar. Untuk lebih lanjutnya, bisa dilihat dari surat keterangan pengelola Lab Pend. Fisika yang dicantumkan pada lampiran E. Oleh karena itu, penelitian ini hanya sampai pada tahap develop (pengembangan) saja.

#### **F. Instrumen dan Teknik Pengumpulan Data**

Instrumen yang dipakai pada penelitian ini yakni pembuatan Lembar Validasi. Lembar validasi pada penelitian ini digunakan untuk mengukur validnya suatu bahan ajar berpatokan pada landasan teori yang kuat, dan konsistensi secara internal antara komponen-komponen bahan ajar dari segi desain dan isinya.

Teknik pengumpulan data diperoleh dari 2 orang validator yang merupakan dosen Prodi Pendidikan Fisika Universitas Islam Negeri Alauuddin Makassar. Selanjutnya, untuk setiap indikator penilaian, validator akan memberi penilaian berdasarkan pertanyaan dan pernyataan.

#### **G. Teknik Analisis Data**

Teknik analisis data yang digunakan pada penelitian ini hanya menggunakan analisis kevalidan. Teknik analisis data meliputi analisis data kuantitatif dengan menggunakan data nilai validitas modul praktikum, dan analisis data kualitatif berdasarkan saran dan masukan dari kedua validator.

Analisis kevalidan dilakukan setelah dilakukan validasi produk oleh ahli produk (validator) dalam hal ini dosen prodi. Data hasil validasi validator untuk bahan ajar dianalisis tingkat kevalidannya menggunakan Indeks Aiken yaitu:

$$V = \frac{\sum s}{n(c-1)}$$

Keterangan:

V = Indeks kesepakatan rater (validator) mengenai validasi butir

S = Skor yang ditetapkan setiap rater (validator) dikurangi skor terendah yang dipakai

n = Banyaknya rater (validator)

c = Banyaknya kategori yang dapat dipilih rater (validator)

Tabel 3. 1: Kriteria Indeks Aiken

<b>N0</b>	<b>Rentang Indeks</b>	<b>Kategori</b>
<b>1</b>	<0,4	Kurang valid
<b>2</b>	0,4 – 0,8	Valid
<b>3</b>	>0,8	Sangat Valid

(Retnawati, 2016: 18)

Kriteria untuk menentukan bahwa modul memiliki tingkat kevalidasian yang baik adalah nilai validitas untuk keseluruhan aspek minimal berada dalam kategori valid. Jika tidak, maka diperlukan revisi berdasarkan saran dari validator dengan meninjau aspek yang masih rendah nilainya. Selanjutnya memvalidasi ulang dan menganalisisnya, dan seterusnya sampai berada pada kategori valid.

## **BAB IV**

### **HASIL DAN PEMBAHASAN**

#### **A. Hasil Penelitian**

Pada bab ini peneliti menguraikan hasil serta pembahasan tentang penelitian yang sudah dilakukan, yakni mengembangkan bahan ajar modul praktikum ilmu pengetahuan bumi dan antariksa yang berbasis kemampuan generik sains pada mahasiswa semester V Program Studi Pendidikan Fisika UIN Alauddin Makassar. Peneliti akan membahas pengembangan modul praktikum IPBA berbasis kemampuan generik sains yang memenuhi kriteria valid dengan meninjau nilai yang diberikan oleh 2 validator.

Setiap tahapan pengembangan modul praktikum Ilmu Pengetahuan Bumi dan Antariksa, dan analisis penelitian akan dideskripsikan. Penelitian ini bertujuan untuk menghasilkan modul praktikum yang memenuhi kriteria valid. Tahapan-tahapan pengembangan dan analisis data yang dihasilkan dapat dideskripsikan berikut ini:

#### **1. Tahap Analisis**

##### **a. Validasi Masalah**

Tahap penelitian ini dilakukan untuk mengetahui masalah-masalah yang ditemui selama aktifitas pembelajaran. Aktivitas pembelajaran tersebut berupa kegiatan saat praktikum lapangan ilmu pengetahuan bumi dan antariksa. Hasil analisis peneliti menguraikan kemampuan-kemampuan generik dipakai mahasiswa dalam menguasai konsep dan membereskan kejadian formal masih sangat kurang dalam aktivitas melaksanakan praktikum. Sehingga fokus pada penelitian ini yaitu



mengembangkan modul praktikum dengan menambahkan indikator keterampilan generik sains guna meningkatkan kemampuan/keterampilan berpikir secara sains yang dimiliki mahasiswa.

b. Penentuan Tujuan Pengembangan

Tahap ini dilakukan penyelesaian masalah melalui pemberian solusi berupa melakukan pengembangan produk yang digunakan dalam aktivitas praktikum. Produk yang dibuat adalah modul praktikum ilmu pengetahuan bumi dan antariksa berbasis kemampuan generik sains.

c. Analisis Karakteristik Mahasiswa

Langkah ini dilakukan identifikasi mengenai kondisi dan tipe atau karakter setiap mahasiswa semester V, yakni ditinjau dari segi kebutuhan, kemampuan, motivasi, dan pengalaman. Dari segi kebutuhan, secara umum mahasiswa dalam praktikum membutuhkan panduan atau sering juga disebut sebagai modul praktikum dalam berkegiatan. Analisis tersebut didasarkan juga pada kemampuan mahasiswa dalam praktikum, bagaimana mahasiswa tersebut dapat meningkatkan keterampilan dan berpikir kritisnya secara sains.

Masih terdapat banyak mahasiswa yang kurang termotivasi dalam menyelesaikan masalah-masalah dalam suatu percobaan pada saat praktikum. Selain kebutuhan, kemampuan dan motivasi, pengalaman mahasiswa juga berperan penting dalam proses perkembangan belajarnya pada praktikum guna mempercepat proses pembelajaran. Sehingga secara umum, mahasiswa semester V perlu ditingkatkan kemampuan menalar dan keterampilannya dalam praktikum.

d. Identifikasi hal-hal yang dibutuhkan

Kegiatan ini bertujuan untuk mengidentifikasi permasalahan yang menjadi landasan dalam pembuatan modul praktikum untuk praktikum ilmu pengetahuan bumi dan antariksa. Masalah mendasar yang perlu mendapat perhatian adalah bagaimana jurusan pendidikan fisika yang selama ini melaksanakan praktikum ilmu pengetahuan bumi dan antariksa, serta bagaimana menciptakan lingkungan yang menyenangkan untuk praktikum yang akan membantu mahasiswa membangun pemahaman mereka tentang materi praktikum.

Selama kegiatan ini berlangsung, kurikulum yang dipakai pada Fakultas Tarbiyah dan Keguruan UIN Alauddin Makassar adalah kurikulum tahun 2018. Silabus mata kuliah ilmu pengetahuan bumi dan antariksa terdiri dari 6 komponen, yakni: (1) deskripsi mata kuliah; (2) standar kompetensi; (3) kompetensi dasar; (4) materi pokok; dan (5) referensi. Ilmu pengetahuan bumi dan antariksa merupakan mata kuliah yang diprogramkan oleh mahasiswa semester V jurusan pendidikan fisika dengan bobot 3 SKS (dapat dilihat pada Lampiran E). Pemilihan materi ilmu pengetahuan bumi dan antariksa yang dimuat dalam modul praktikum, yakni pada materi ilmu kebumian (orientasi medan dan sampling batuan). Pemilihan materi ilmu kebumian (bentang alam) terpisah dari keantariksaan berdasarkan kegiatan praktikum lapangan yang dilakukan tahun-tahun sebelumnya oleh jurusan pendidikan fisika.

Hasil observasi yang dilakukan diperoleh informasi bahwa pelaksanaan praktikum ilmu pengetahuan bumi dan antatiksa yang dilakukan oleh mahasiswa semester V jurusan pendidikan fisika, kemampuan-kemampuan generik dipakai dalam

menguasai konsep dan memecahkan masalah masih sangat kurang dalam aktivitas melaksanakan praktikum. Sehingga modul praktikum yang dipakai perlu ditambahkan indikator keterampilan generik sains guna mengukur kemampuan/keterampilan berpikir secara sains yang dimiliki mahasiswa. Untuk menjadi landasan bagi unsur-unsur yang dilatihkan dalam kepentingan pendidikan, keterampilan generik sains perlu digali dalam kegiatan praktikum. Sangat penting mengetahui sejauh mana kegiatan eksperimen dapat meningkatkan keterampilan generik mahasiswa pendidikan fisika semester V untuk pembaharuan dan pengembangan ke depan.

## **2. Tahap Perancangan**

Tahap ini menyusun perancangan produk yang kemudian akan dikembangkan. Tahapan ini penting dalam penelitian karena akan ditentukan bagian-bagian produk yang dikembangkan. Kegiatan dalam perancangan ini adalah menyiapkan media yakni modul praktikum, pemilihan format dan materi modul praktikum, serta merencanakan prototipe 1 (bentuk awal). Berikut ini tahapan perancangannya.

### **a. Pemilihan Media Modul Praktikum**


Pada tahapan ini, disesuaikan dengan hasil analisis yang sudah dilakukan. Media yang dipilih menyesuaikan kebutuhan mahasiswa. Peneliti memilih modul praktikum sebagai produk yang dikembangkan, karena pada saat proses praktikum mahasiswa membutuhkan petunjuk langkah kerja dalam kegiatannya seperti pada umumnya saat praktikum. Produk dibuat berdasarkan pendekatan kemampuan generik sains, sehingga mahasiswa dapat mengembangkan potensi menalarinya. Sajian dikemas semenarik mungkin, bahasa yang digunakan komunikatif dan tidak membosankan.

## b. Pemilihan Format dan Materi

Modul praktikum merupakan media ajar berbentuk cetak. Pemilihan format pada media ajar ini dilakukan perancangan terkait komponen-komponen modul ajar. Komponen-komponennya disesuaikan dengan materi pada mata kuliah IPBA prodi pendidikan fisika UINAM, yaitu Orientasi Medan dan Sampling Batuan. Formatnya adalah sebagai berikut.

### 1) Sampul Modul Praktikum

Sampul modul praktikum dirancang sesuai karakter isinya yang berjudul Modul Praktikum IPBA berbasis Kemampuan Generik Sains. Pada sampul modul terdapat gambar bentang alam, nama peneliti sebagai penulis dan editor, serta jurusan dan instansi peneliti.



Gambar 4. 1: Sampul Modul

## 2) Pengantar


Kata pengantar adalah bagian pendahuluan modul praktikum. Kata pengantar merupakan bagian awal yang menjelaskan sedikit latar belakang dibuatnya produk, materi yang dibahas, petunjuk penggunaan produk. Pada halaman kata pengantar terdapat nama peneliti sebagai penulis dan editor dari produk yang dibuat, terdapat pada Lampiran D.

## 3) Daftar Isi

Daftar isi adalah halaman yang berisi daftar komponen-komponen modul yang menjadi petunjuk isi pokok modul praktikum. Pada daftar isi memuat kata pengantar, dan isi dari percobaan, serta daftar pustaka.

## 4) Isi Modul Praktikum

Komponen isi yang dimuat dalam modul praktikum IPBA berbasis Kemampuan Generik Sains yaitu materi mengenai bentang alam dalam percobaan Orientasi Medan dan Sampling Batuan. Materi pokok dari isi modul praktikum ini dibagi atas 2 judul kegiatan praktikum, yaitu: (1) Orientasi Medan; dan (2) Sampling Batuan. Selanjutnya terdapat pula tujuan percobaan, landasan teori, alat/bahan, langkah kerja, hasil pengamatan, pembahasan dan kesimpulan. Kemudian indikator-indikator kemampuan generik sains akan dikemas dalam pembahasan dan kesimpulan. Indikator-indikator generik sains yang ditambahkan diantaranya pengamatan langsung, bahasa simbolik, hukum sebab-akibat, dan konsistensi logis.




Gambar 4. 2: Isi Modul

c. Rancangan Awal

1) Modul Praktikum IPBA berbasis Kemampuan Generik Sains

Pada tahapan ini, sudah dibuat dan dilakukan perancangan awal modul praktikum. Perancangan Modul Praktikum ini disebut sebagai Prototipe I. Rancangannya adalah berikut ini.



Gambar 4. 3: Rancangan Modul Praktikum

Rancangan awal yang modul praktikum berbasis kemampuan generik sains dibuat sebelum uji coba untuk kemudian divalidasi oleh 2 orang ahli praktisi, yakni ahli media dan ahli materi. Modul praktikum Prototipe I yang telah dibuat dilengkapi dengan lembar validasi yang diberikan kepada dua orang validator untuk memberikan penilaian layak atau tidak layaknya produk.

## 2) Pembuatan Instrumen Penilaian Modul Praktikum IPBA

Setelah Prototipe I, selanjutnya rancangan pembuatan instrumen. Pembuatan instrumen penilaian Modul Praktikum IPBA yaitu lembar validasi kelayakan produk. Lembar validasi ini berfungsi untuk mengetahui layak atau tidaknya suatu produk prototipe I yang dibuat. Data yang dihasilkan instrumen kelayakan produk bersumber dari validator ahli, yaitu ahli materi dan ahli media terkait hasil rancangan prototipe I.

## 3. Tahap Pengembangan

Setelah melakukan pengujian validitas pada rancangan awal, modul praktikum akan direvisi berdasarkan masukan dan saran dari kedua validator. Tujuan dari revisi ini yaitu agar menghasilkan modul praktikum yang layak dan siap digunakan dalam kegiatan praktikum.

### a. Hasil validasi produk

Modul praktikum yang sudah dibuat dan dikembangkan, divalidasi oleh 2 orang validator. Tujuan dari validasi ini yakni untuk menentukan layak atau tidaknya modul praktikum dan menghasilkan produk yang baik digunakan saat kegiatan praktikum. Berikut ini adalah tabel nama-nama validator.

Tabel 4. 1: Nama-nama validator modul praktikum IPBA

No.	Nama	Jabatan
1	Ali Umar Dani, S.Pd.I., M.Pfis.	Dosen Program Studi Pendidikan Fisika Fakultas Tarbiyah dan Keguruan Universitas Islam Negeri Alauddin Makassar
2	Suarti, S.Si., S.Pd., M.Pd.	Dosen Program Studi Pendidikan Fisika Fakultas Tarbiyah dan Keguruan Universitas Islam Negeri Alauddin Makassar

Aspek-aspek yang diperhatikan dalam validasi ini meliputi 4 komponen, yakni: (1) Aspek Penyajian; (2) Aspek Kelayakan Isi Modul; (3) Aspek Kebahasaan; dan (4) Aspek Kegrafikan. Analisis lembar validasi modul praktikum lebih jelasnya dapat dilihat pada lampiran C. Berikut adalah rincian hasil analisis validasi modul praktikum yang dikembangkan pada setiap aspek penilaian.

#### 1) Validasi Komponen Aspek Penyajian

Komponen penyajian memuat 2 indikator penilaian yaitu (1) Teknik Penyajian, dan (2) Pendukung Penyajian. Hasil validasi yang diperoleh adalah sebagai berikut.

Tabel 4. 2: Hasil validasi aspek penyajian

No.	Butir	V	Keterangan
1	Teknik Penyajian	0,83	Sangat Valid
2	Pendukung Penyajian	0,87	Sangat Valid
	Rata-rata	0,85	Sangat Valid



Berdasarkan tabel hasil penilaian diatas, diperoleh rata-rata total kevalidan dengan nilai 0,85. Sesuai dengan kriteria kevalidan, maka kategorinya dinyatakan “Sangat Valid” ( $>0,8$ ). Sehingga aspek penyajian modul praktikum memenuhi kriteria kevalidan.

## 2) Validasi Komponen Aspek Kelayakan Isi

Komponen kelayakan isi memuat 4 indikator penilaian yaitu (1) Kesesuaian Materi dengan Judul, (2) Keakuratan Materi, (3) Pendukung Materi, dan (4) Kemutakhiran. Hasil validasi yang diperoleh adalah sebagai berikut.

Tabel 4. 3: Hasil validasi aspek kelayakan isi

<b>No.</b>	<b>Butir</b>	<b>V</b>	<b>Keterangan</b>
1	Kesesuaian materi dengan judul	0,83	Sangat Valid
2	Keakuratan materi	0,87	Sangat Valid
3	Pendukung Materi	0,83	Sangat Valid
4	Kemutakhiran	0,87	Sangat Valid
	Rata-rata	0,85	Sangat Valid

Berdasarkan tabel hasil penilaian diatas, diperoleh rata-rata total kevalidan dengan nilai 0,85. Berdasarkan kriteria, kategorinya dinyatakan “Sangat Valid” ( $>0,8$ ). Sehingga aspek kelayakan isi modul praktikum memenuhi kriteria kevalidan.

### 3) Validasi Komponen Aspek Kebahasaan

Komponen kebahasaan memuat 4 indikator penilaian yaitu (1) Lugas, (2) Komunikatif, (3) Kesesuaian dengan tingkat perkembangan mahasiswa, dan (4) Keruntutan dan keterpaduan. Hasil validasi yang diperoleh adalah sebagai berikut.

Tabel 4. 4: Hasil validasi aspek kebahasaan

No	Butir	V	Keterangan
1	Lugas	0,83	Sangat Valid
2	Komunikatif	0,83	Sangat Valid
3	Kesesuaian dengan tingkat perkembangan mahasiswa	0,91	Sangat Valid
4	Keruntutan dan Keterpaduan	0,83	Sangat Valid
	Rata-rata	0,85	Sangat Valid

Berdasarkan tabel hasil penilaian diatas, diperoleh rata-rata total kevalidan dengan nilai 0,85. Sesuai dengan kriteria kevalidan, maka kategorinya dinyatakan “Sangat Valid” ( $>0,8$ ). Sehingga aspek kebahasaan memenuhi kriteria kevalidan.

### 4) Validasi Komponen Aspek Kegrafikan

Komponen kegrafikan memuat 4 indikator penilaian yaitu (1) Ukuran Modul, (2) Desain Sampul Modul, dan (3) Desain Isi Modul. Hasil validasi yang diperoleh adalah sebagai berikut.

Tabel 4. 5: Hasil validasi aspek kegrafikan

<b>No.</b>	<b>Butir</b>	<b>V</b>	<b>Keterangan</b>
1	Ukuran Modul	0,83	Sangat Valid
2	Desain Sampul Modul	0,91	Sangat Valid
3	Desain Isi Modul	0,94	Sangat Valid
	<b>Rata-rata</b>	<b>0,89</b>	<b>Sangat Valid</b>

Berdasarkan tabel hasil penilaian diatas, diperoleh rata-rata total kevalidan dengan nilai 0,89. Sesuai dengan kriteria kevalidan, maka kategorinya dinyatakan “Sangat Valid” ( $>0,8$ ). Sehingga aspek kegrafikan memenuhi kriteria kevalidan.

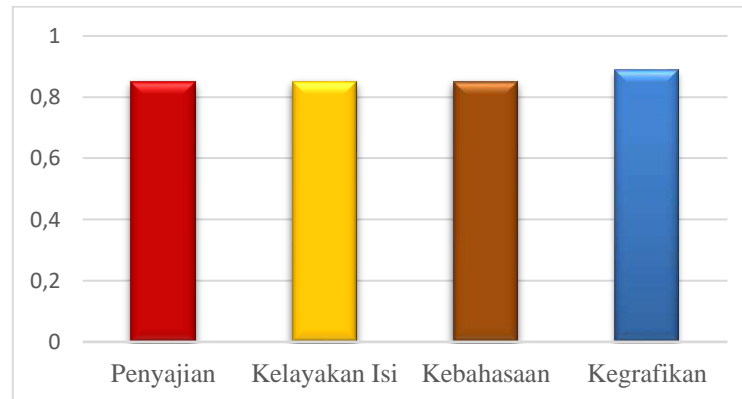
Berikut adalah rincian hasil akumulasi analisis validasi 4 komponen utama modul praktikum yang telah dikembangkan.

Tabel 4. 6: Hasil lembar validasi modul praktikum

<b>No.</b>	<b>Aspek</b>	<b>V</b>	<b>Keterangan</b>
1	Penyajian	0,85	Sangat Valid
2	Kelayakan Isi	0,85	Sangat Valid
3	Kebahasaan	0,85	Sangat Valid
4	Kegrafikan	0,89	Sangat Valid
	<b>Rata-rata</b>	<b>0,86</b>	<b>Sangat Valid</b>

Berdasarkan tabel hasil analisis diatas, diperoleh rata-rata total kevalidan dengan nilai 0,86. Sesuai dengan kriteria kevalidan, maka keseluruhan nilainya dikategorikan “Sangat Valid” ( $>0,8$ ). Sehingga bila ditinjau dari keseluruhan aspek penilaian, modul praktikum dinyatakan memenuhi kriteria kevalidan.

Hasil validasi oleh 2 orang validator dalam pengembangan produk ini dapat dilihat dalam grafik 4.1.



Gambar 4. 4: Grafik hasil validasi



Modul praktikum yang sudah divalidasi oleh 2 orang validator memberikan saran perbaikan dan masukan. Saran dan masukan oleh validator dapat dilihat pada tabel berikut ini.

Tabel 4. 7: Saran dan hasil revisi produk

Saran	Prototipe I	Prototipe II
	Sampul Modul Praktikum	
<ul style="list-style-type: none"> <li>- Tampilan teks harus gelap-terang atau sebaliknya. Warna teks tidak boleh sama dengan latarnya agar tidak menyulitkan bagi pembaca.</li> <li>- Logo instansi diperbesar lagi.</li> <li>- Font yang dipakai tidak ramai, cukup simpel saja agar mudah dipahami.</li> </ul>		



Isi Modul Praktikum

- Menampilkan letak indikator-indikator generik sains untuk memudahkan pembaca dalam memakainya.
- Menambah jumlah soal-soal terkait indikator generik sains. Jumlah soal pertanyaan yang sedikit masih belum cukup meningkatkan kemampuan generik sains yang dimiliki mahasiswa.



Isi

Indikator generik sains yang tertera disertakan definisi atau penjelasan singkat, agar pembaca mudah memahami maksud dan tujuan percobaan/isi dari modul praktikum.



## Komponen Modul

Melengkapi komponen-komponen modul praktikum, diantaranya menambahkan tujuan percobaan untuk mengetahui tujuan dari satu percobaan yang dilakukan. Serta menambahkan glosarium di bagian pentutup agar pembaca mengetahui makna dari istilah-istilah yang masih asing didengar.

DAFTAR ISI	
Identitas Modul	1
Kata Pengantar	2
Pernyataan Pernyataan Modul	3
Daftar Isi	4
Kapitola I: Identifikasi Molal	5
A. Landasan Teori	5
B. Alat Bahan	9
C. Langkah Kerja	9
D. Hasil Pengamatan	11
E. Pembahasan	11
F. Kesimpulan	12
Kapitola II: Semping Molal	13
A. Landasan Teori	13
B. Alat Bahan	26
C. Langkah Kerja	26
D. Hasil Pengamatan	25
E. Pembahasan	25
F. Kesimpulan	26
Daftar Pustaka	27
Glosarium	28

Pedidikan Fiska | UIN Alauddin Makassar 17

DAFTAR ISI	
Identitas Modul	1
Kata Pengantar	2
Pernyataan Pernyataan Modul	3
Daftar Isi	4
Kapitola I: Osmosis Molal	5
A. Tujuan Percobaan	5
B. Landasan Teori	5
C. Alat Bahan	9
D. Langkah Kerja	9
E. Hasil Pengamatan	11
F. Pembahasan	11
G. Kesimpulan	12
Kapitola II: Semping Molal	13
A. Tujuan Percobaan	13
B. Landasan Teori	13
C. Alat Bahan	29
D. Langkah Kerja	26
E. Hasil Pengamatan	25
F. Pembahasan	25
G. Kesimpulan	27
Daftar Pustaka	28
Glosarium	28

Pedidikan Fiska | UIN Alauddin Makassar 18

## Daftar Pustaka

Menambahkan jumlah referensi (daftar pustaka) di dalam isi modul praktikum. Menambahkan materi baru pada modul sesuai yang dipraktikkan, karena modul sebelumnya masih kekurangan materi yang menunjang dalam praktikum.

DAFTAR PUSTAKA	
Chemistry, <i>fund</i> . <a href="http://www.kimia.com">http://www.kimia.com</a>	
<a href="http://www.ppt.com">http://www.ppt.com</a> - <a href="http://www.ppt.com">pembelajaran</a>	
<a href="http://www.wikipedia.com">http://www.wikipedia.com</a>	
Kardi, J.A., <i>Geologi Umum</i>	
Tamara Hidayat, <i>Ilmu Kimia Dasar</i> , Penerbit: penerbit grafindo, Jakarta & Cirebon	
Esau, <i>Biologi</i>	
Tarwan, M.M., <i>Ilmu Kimia Dasar</i> , Penerbit: Grafindo, Jakarta & Cirebon	

Pedidikan Fiska | UIN Alauddin Makassar 19

DAFTAR PUSTAKA	
Amaludin, F., <a href="https://www.kemendikbud.go.id/berita/berita-kegiatan/berita-kegiatan-pada-22-juni-2022">https://www.kemendikbud.go.id/berita/berita-kegiatan/berita-kegiatan-pada-22-juni-2022</a>	
Chemistry, <i>fund</i> . <a href="http://www.kimia.com">http://www.kimia.com</a> , <a href="http://www.pembelajaran.com">http://www.pembelajaran.com</a>	
<a href="http://www.wikipedia.com">http://www.wikipedia.com</a>	
Kardi, J.A., <i>Geologi Umum</i>	
Tamara Hidayat, <i>Ilmu Kimia Dasar</i> , Penerbit: penerbit grafindo, Jakarta & Cirebon	
Esau, <i>Biologi</i>	
Tarwan, M.M., <i>Ilmu Kimia Dasar</i> , Penerbit: Grafindo, Jakarta & Cirebon	

Pedidikan Fiska | UIN Alauddin Makassar 20

#### **4. Tahap Implementasi**

Pada tahapan implementasi ini tidak dilakukan penelitian dan hanya dibatasi sampai pada tahap pengembangan. Modul praktikum yang sudah direvisi mencakup semua rancangan bahan ajar yang sudah mengalami pengembangan tidak diimplementasikan. Faktor tidak terlaksana implementasi ini adalah tidak dilaksanakannya kegiatan praktikum lapangan ipba di Mallawa-Maros oleh pengelola Lab Pend. Fisika FTK UIN Alauuddin Makassar. Lebih jelasnya dapat dilihat dari surat keterangan pengelola lab pendidikan fisika yang dicantumkan pada lampiran E.

### **B. Pembahasan**

#### **1. Langkah-langkah Pengembangan Modul Praktikum**

Pada penelitian ini dihasilkan modul praktikum ilmu pengetahuan bumi dan antariksa berbasis kemampuan generik sains. Penelitian ini dikembangkan dengan menggunakan jenis pengembangan model ADDIE. Model ADDIE memiliki 5 tahapan diantaranya *Analysis* (Analisis), *Design* (Desain), *Development* (Pengembangan), *Implementation* (Implementasi) dan *Evaluation* (Evaluasi) (Setiawan, Rakhmadi and Raisal, 2021). Penelitian yang telah dilakukan hanya sampai pada tahap *Development* (Pengembangan), karena tidak dilaksanakannya kegiatan praktikum lapangan ilmu pengetahuan bumi dan antariksa oleh pihak laboratorium prodi pendidikan fisika. Peneliti tidak dapat melaksanakan penelitian uji praktis dan uji efektif produk terhadap mahasiswa. Sehingga penelitian ini hanya sebatas mengembangkan dan menghasilkan suatu media pembelajaran yang valid untuk diimplementasikan berdasarkan penilaian validator.

Tahapan pertama dalam pengembangan modul praktikum ini adalah tahap analisis. Kegiatan pra penelitian yang dilakukan yaitu menyusun perencanaan pengembangan dan spesifikasi produk yang dikembangkan. Hasil analisis kebutuhan oleh peneliti menguraikan bahwa pelaksanaan praktikum ilmu pengetahuan bumi dan antariksa yang dilakukan oleh mahasiswa semester V jurusan pendidikan fisika, kemampuan-kemampuan generik dipakai dalam menguasai konsep dan membereskan kejadian formal masih sangat kurang dalam aktivitas melaksanakan praktikum. Sehingga modul praktikum yang dipakai perlu ditambahkan indikator keterampilan generik sains guna mengukur kemampuan/keterampilan berpikir secara sains yang dimiliki mahasiswa.

Pada penelitian ini, peneliti mencoba mengintegrasikan modul praktikum ilmu pengetahuan bumi dan antariksa dengan indikator-indikator kemampuan generik sains. Berdasarkan penelitian yang dilakukan (Adawiyah *et al.*, 2020) menjelaskan keterampilan generik sains merupakan suatu proses pembelajaran yang mengarahkan mahasiswa untuk berpikir berdasarkan sains dalam kehidupannya. Keterampilan dasar yang dapat dikembangkan melalui pembelajaran sains disebut sebagai keterampilan generik sains.

Selanjutnya menganalisis bahan ajar yang telah digunakan dalam perkuliahan untuk dijadikan acuan perbaikan dalam membuat produk. Hal ini senada dengan penelitian (Hasanah, Sarwanto & Masykuri, 2018), menganalisis bahan ajar yang telah digunakan dalam pembelajaran sehari-hari untuk dapat dijadikan acuan perbaikan dalam membuat bahan ajar yang akan dibuat yaitu modul. Kemudian analisis materi



dilakukan untuk meninjau ketersediaan materi pada silabus mata kuliah Ilmu Pengetahuan Bumi dan Antariksa program studi Pendidikan Fisika UIN Alauddin Makassar. Materi IPBA yang dipilih pada penelitian ini yaitu materi ilmu kebumian mengenai kondisi bentang alam.

Tahap kedua yaitu desain, dimulai dengan merancang draf rancangan. Tahapan ini penting dalam penelitian karena akan ditentukan bagian-bagian produk yang dikembangkan. Kemudian dilanjutkan dengan pembuatan modul berdasarkan draf rancangan, sesuai penelitian yang dilakukan (Zamista, 2019). Kegiatan dalam perancangan ini adalah menyiapkan media modul praktikum, pemilihan format dan materi modul praktikum.

Modul disusun sesuai dengan desain yang ingin ditampilkan diantaranya tampilan sampul, pendahuluan modul, materi, kegiatan praktikum, dan pembahasan serta kesimpulan yang berisi indikator-indikator kemampuan generik sains. Modul yang sudah dibuat kemudian disusun sesuai dengan silabus mata kuliah Ilmu Pengetahuan Bumi dan Antariksa. Hal ini senada dengan pernyataan (Almuharomah, Mayasari & Kurniadi, 2019), modul disusun sesuai dengan desain yang ingin ditampilkan, setelah modul selesai kemudian RPP disusun sesuai dengan modul. Setelah perancangan modul, dilakukan penyusunan instrumen penelitian berupa lembar penilaian kelayakan modul praktikum oleh ahli materi dan ahli media. Penelitian (Hamid & Shalina, 2022) juga menyatakan, pembuatan instrumen penelitian disesuaikan dengan kisi-kisi yang telah disusun.

Tahap ketiga pengembangan, yaitu mengembangkan produk awal/draft. Draft kebutuhan modul ini disusun berdasarkan hasil analisis kebutuhan yang telah dilaksanakan pada tahap sebelumnya dan menyesuaikan komponen-komponen modul. Komponen modul memuat Halaman Sampul, Halaman Penulis, Kata Pengantar, Petunjuk Penggunaan, dan Daftar Isi. Modul praktikum berisi tentang kegiatan praktikum, tujuan pembelajaran, landasan teori, alat/bahan, prosedur kerja, serta hasil pengamatan, pembahasan dan kesimpulan yang memuat indikator-indikator kemampuan generik sains. Kemudian bagian penutup berisi Glosarium, dan Daftar Pustaka. Hal ini dinyatakan (Taufiq & Agustito, 2021), glosarium memuat beberapa istilah yang terdapat dalam modul dan disusun secara urut sesuai abjad, dan Daftar pustaka memuat referensi yang digunakan dalam penyusunan modul.

Modul praktikum ilmu pengetahuan bumi dan antariksa berbasis kemampuan generik sains yang telah dibuat diperiksa dan divalidasi oleh ahli media dan materi yaitu dua dosen pendidikan fisika. Modul yang dikembangkan oleh dua orang ahli validator menggunakan lembar validasi dari segi kelayakan, penyajian, kebahasaan, dan kegrafikan. Validator mengisi angket yang berisikan instrumen penilaian terhadap beberapa aspek dari setiap pertanyaan yang diberikan pada angket instrumen validasi. Data yang diperoleh dihitung menggunakan rumus indeks Aiken V untuk mencari nilai validasi, dan bisa dilihat pada tabel 4.6. Hal ini senada dengan penelitian (Ramadhan *et al.*, 2021), Data yang diperoleh dihitung menggunakan rumus Aikes's V untuk menentukan nilai validasi yang diperoleh. Secara umum modul praktikum ilmu

pengetahuan bumi dan antariksa berbasis kemampuan generik sains sudah sangat valid dan dapat diterapkan berdasarkan saran dan masukan dari kedua validator.

## **2. Tingkat Kevalidan Modul Praktikum**

Tahap validasi adalah tahap untuk mengetahui produk yang dikembangkan layak atau tidaknya digunakan. Jenis tahap penelitian ini bersifat kualitatif dan kuantitatif. Modul praktikum yang dikembangkan divalidasi oleh ahli materi dan media lalu kemudian dianalisis. Tahap penelitian ini bersifat kuantitatif dengan penskoran berada di rentang 1-4 berdasarkan indeks Aiken V. Modul kemudian direvisi sesuai saran dan masukan dari 2 orang validator ahli yang bersifat kualitatif. Hal ini sesuai dengan penelitian (Taufiq & Agustito, 2021), peneliti merevisi modul sesuai saran dan masukan para validator.

Penyesuaian produk dilakukan untuk hasil validasi pertama berdasarkan saran dan masukan dari tim ahli, dan dilakukan modifikasi produk lagi untuk hasil validasi kedua. Umpan balik positif diperoleh dari tim ahli baik secara lisan maupun tertulis setelah produk tersebut mengalami dua kali revisi. Komentar tim ahli menunjukkan bahwa landasan teoretis produk dan isinya telah diperiksa kevalidannya dan dapat digunakan. Hal ini senada dengan penelitian (Putra *et al.*, 2019), produk secara teoritis dan isi sudah teruji validitasnya layak untuk digunakan. Hasil uji validasi yang didapatkan selaras dengan penelitian (Ramadhan *et al.*, 2021), modul yang dinyatakan valid berdasarkan penilaian ahli sesuai pada bidang yang diujikan.

Tahapan ini adalah tahap penelitian yang dilakukan untuk melihat kevalidan dari modul praktikum ilmu pengetahuan bumi dan antariksa berbasis kemampuan

generik sains. Hasil penelitian telah dijelaskan analisis modul praktikum berbasis kemampuan generik diambil melalui lembar validasi. Modul praktikum ilmu pengetahuan bumi dan antariksa yang telah divalidasi berisi indikator-indikator kemampuan generik sains.

Melalui penggunaan modul praktikum yang berbasis kemampuan generik sains, mahasiswa dilatih untuk memberikan contoh konsep fisika dan diaplikasikan dalam kehidupan sehari-hari. Indikator-indikator kemampuan generik sains yang dimuat diantaranya yaitu pengamatan langsung, bahasa simbolik, hukum sebab-akibat, dan konsistensi logis dalam matakuliah ilmu pengetahuan bumi dan antariksa dengan materi ilmu kebumihan (bentang alam). Indikator-indikator kemampuan generik sains yang terdapat dalam modul praktikum dapat diuraikan sebagai berikut.

a. Pengamatan Langsung

Pengamatan langsung adalah suatu tindakan yang secara langsung melibatkan kelima indera. Melihat benda-benda dengan sifat-sifat yang dapat langsung diamati oleh panca indera menjadi indikator pengamatan langsung untuk penelitian ini. Pengamatan langsung adalah kemampuan ilmiah umum yang memerlukan tugas pengamatan yang memanfaatkan panca indera secara maksimal untuk melihat benda yang sedang diamati. Indra penglihatan mampu melihat hal-hal yang mudah dilihat dengan mata, seperti medan atau tanda-tanda alam yang dapat dilihat langsung oleh panca indera mata.

Kegiatan yang dilakukan pada penelitian ini yaitu agar bisa meningkatkan keterampilan generik sains mahasiswa pada indikator pengamatan langsung yang

terdapat dalam praktikum Orientasi Medan dan Sampel Batuan. Pada percobaan Orientasi Medan, mahasiswa pendidikan fisika akan mengamati tanda-tanda medan dan menyamakan yang ada di peta. Pada percobaan Sampel Batuan, mahasiswa akan mengamati jenis batuan yang ditemui. Indikator tersebut memotivasi mahasiswa untuk melibatkan indra mereka sebanyak mungkin untuk melihat, merasakan, dan menyentuh tanda medan dan jenis batuan yang diperoleh.

b. Bahasa simbolik

Indikator bahasa simbolik yaitu bahasa atau lambang yang dipakai untuk mengefisiensi penggunaan bahasa yang terlalu panjang dalam penjelasan suatu fenomena. Pada percobaan Orientasi Medan, setelah mengamati tanda-tanda medan seperti gunung dan sungai, mahasiswa akan mengambarkan/mencocokkan gunung dalam bentuk tanda segitiga, dan sungai bertanda garis biru yang ada di peta. Sehingga dapat disimpulkan bahwa indikator ini membimbing mahasiswa untuk menalar dan menarik kesimpulan dalam bentuk simbol untuk mempersingkat bahasa.

c. Hukum sebab akibat

Indikator hukum sebab akibat adalah gejala-gejala fisis yang telah diketahui dan didukung oleh data hasil pengamatan. Sebagian besar apa yang disebut hukum fisika bersifat sebab akibat. Pada percobaan Sampel Batuan, setelah mengamati dan menggolongkan jenis batuan yang ditemui, mahasiswa dilatih untuk menjelaskan hubungan dari pengukuran *Dip* batuan terhadap *Strike* batuan. Indikator ini membimbing mahasiswa untuk menalar dan menyimpulkan hukum sebab-akibat dari kegiatan yang telah dilakukan.

d. Konsistensi logis

Mahasiswa diharapkan dapat menarik kesimpulan berdasarkan referensi untuk indikator konsistensi logis, yang melibatkan penarikan kesimpulan dari percobaan yang dilakukan. Pada percobaan Orientasi Medan, setelah mengamati tanda-tanda medan dan menyamakan yang ada di peta, maka mahasiswa akan menarik kesimpulan dan mendefinisikan arti dari Orientasi Medan. Pada percobaan Sampel Batuan, setelah mengamati dan menggolongkan jenis batuan yang ditemui, mahasiswa akan menarik kesimpulan tentang langkah-langkah dalam penggolongan jenis batuan. Indikator ini membimbing mahasiswa untuk menalar dan menarik kesimpulan terhadap kegiatan yang telah dilakukan.

Berdasarkan analisis hasil dengan menggunakan analisis indeks aiken V didapatkan untuk aspek kelayakan modul praktikum ilmu pengetahuan bumi dan antariksa berbasis kemampuan generik sains diperoleh nilai kevalidan  $V = 0,85$  dengan kriteria sangat valid. Aspek penyajian modul praktikum ilmu pengetahuan bumi dan antariksa berbasis kemampuan generik sains diperoleh nilai  $V = 0,85$  dengan kriteria sangat valid. Aspek kebahasaan modul praktikum ilmu pengetahuan bumi dan antariksa berbasis kemampuan generik sains diperoleh nilai  $V = 0,85$  dengan kriteria sangat valid. Aspek kegrafikan modul praktikum ilmu pengetahuan bumi dan antariksa berbasis kemampuan generik sains diperoleh nilai  $V = 0,89$  dengan kriteria sangat valid. Pernyataan ini senada dengan penelitian yang dilakukan (Imamora, Fitri & Lizelwati, 2020), berdasarkan hasil uji validitas bahan ajar bahwa secara umum produk

sudah sangat valid dan dapat diterapkan berdasarkan saran dan masukan hasil validasi dari validator.

Hasil validasi kelayakan modul praktikum ilmu pengetahuan bumi dan antariksa berbasis kemampuan generik sains, didapatkan nilai rata-rata kevalidan untuk semua aspek yaitu  $V=0,86$ . Sesuai dengan kriteria kevalidan, maka keseluruhan nilainya dikategorikan “Sangat Valid” ( $>0,8$ ). Sehingga bila ditinjau dari keseluruhan aspek penilaian, modul praktikum ilmu pengetahuan bumi dan antariksa berbasis kemampuan generik sains dinyatakan memenuhi kriteria kevalidan dan layak untuk digunakan. Pernyataan tersebut didukung oleh (Adawiyah *et al.*, 2020), hasil uji kelayakan produk yang telah dikembangkan berdasarkan empat aspek dengan kategori layak, dapat untuk diuji cobakan. Modul praktikum yang telah layak untuk digunakan selanjutnya dilakukan uji coba.

## BAB V

### PENUTUP

#### A. Kesimpulan

Berdasarkan hasil penelitian pengembangan yang telah dilakukan, maka didapatkan kesimpulan yaitu sebagai berikut.

1. Modul Praktikum Ilmu Pengetahuan Bumi dan Antariksa berbasis Kemampuan Generik Sains yang dikembangkan menggunakan model pengembangan ADDIE yang terdiri dari 5 tahap, yaitu: *Analysis* (Analisis), *Design* (Perancangan), *Development* (Pengembangan), *Implementation* (Implementasi), dan *Evaluation* (Evaluasi). Penelitian yang dilakukan terbatas hanya sampai pada tahap *Development* (Pengembangan) saja. Hal ini dikarenakan tidak terlaksananya kegiatan praktikum lapangan Ilmu Pengetahuan Bumi dan Antariksa. Sehingga peneliti tidak melakukan uji coba produk terhadap mahasiswa.
2. Hasil penelitian menunjukkan bahwa modul praktikum Ilmu Pengetahuan Bumi dan Antariksa berbasis kemampuan generik sains telah memenuhi kriteria valid. Secara keseluruhan nilai yang didapatkan dalam kategori “Sangat Valid” ( $>0,8$ ), sehingga dinyatakan memenuhi kriteria kevalidan dan layak untuk diuji cobakan.



## **B. Implikasi**

Berdasarkan hasil penelitian, modul praktikum Ilmu Pengetahuan Bumi dan Antariksa yang berbasis kemampuan generik sains memberikan beberapa hal penting untuk diperhatikan. Maka dari itu implikasi pada penelitian ini adalah sebagai berikut.

1. Hasil pengembangan modul praktikum merupakan salah satu variasi bahan ajar yang layak digunakan pada praktikum. Produk yang dibuat belum dapat diuji cobakan pada penelitian ini, sehingga diperlukan penyesuaian dengan kondisi dan waktu pelaksanaan praktikum oleh pihak laboratorium jurusan.
2. Modul praktikum IPBA berbasis kemampuan generik sains dipertimbangkan sebagai salah satu media yang dapat digunakan dalam proses praktikum di lapangan.
3. Bagi peneliti selanjutnya, sebaiknya peneliti dapat melakukan modul praktikum IPBA berbasis kemampuan generik sains ini pada pokok bahasan yang berbeda sesuai dengan praktikum yang dilaksanakan.
4. Untuk peneliti berikutnya, sebaiknya melaksanakan tahap uji coba sesuai dengan jenis model pengembangan, dengan memperhatikan kondisi dan waktu pelaksanaan praktikum.

## DAFTAR PUSTAKA

- Adawiyah, S.R. *et al.* (2020) ‘Pengembangan Modul Praktikum Kimia Bahan Alam Berbasis Generik Sains : Isolasi Fenobarbiton Dari Kulit Batang Pohon Api-Api ( *Avicennia marina* ) The Development of Natural Chemistry Laboratory Work Module Based on Generic Science : Phenobarbitone Isolatio’. Available at: <https://doi.org/10.29303/cep.v3i2.1994>.
- Aghni, R.I. (2018) “Fungsi Dan Jenis Media Pembelajaran Dalam Pembelajaran Akuntansi.” *Jurnal Pendidikan Akuntansi Indonesia* 16.1: 98-107
- Agustinaningsih, W., Sarwanto and Suparmi (2014) ‘Pengembangan Instruksi Praktikum Berbasis Keterampilan Generik Sains Pada Pembelajaran Fisika Materi Teori Kinetik Gas Kelas XI IPA SMA Negeri 8 Surakarta Tahun Ajaran 2012/2013’, *Jurnal Inkuiri*, 3(I), pp. 50–61.
- Almuharomah, F.A., Mayasari, T. and Kurniadi, E. (2019) ‘Pengembangan Modul Fisika STEM Terintegrasi Kearifan Lokal “Beduk” untuk Meningkatkan Kemampuan Berpikir Kreatif Siswa SMP’, *Berkala Ilmiah Pendidikan Fisika*, 7(1), p. 1. Available at: <https://doi.org/10.20527/bipf.v7i1.5630>.
- Anwar, C. (2017) *Teori-Teori Pendidikan Klasik Hingga Kontemporer*. Yogyakarta: Diva Press
- Ariningsih, I. and Warso, A. (2014) ‘Pengembangan modul IPA (biologi) berbasis inkuiri pada materi fotosintesis untuk peserta didik smp kelas VIII’, *Jupemasi-Pbio*, 1(1), pp. 151–154. Available at: [http://jupemasipbio.uad.ac.id/wp-content/uploads/2014/11/33.-NP\\_11A08021\\_ISTI-ARININGSIH.pdf](http://jupemasipbio.uad.ac.id/wp-content/uploads/2014/11/33.-NP_11A08021_ISTI-ARININGSIH.pdf).
- Fajriyani. (2017) “Pengembangan Modul Praktikum Kimia Dasar Terintegrasi Ilmu Fisika Mahasiswa Jurusan Pendidikan Fisika.” *Skripsi S1*. Makassar: UIN Alauddin Makassar.
- Hamid, A. and Shalina, P. (2022) ‘Pengembangan Modul Praktikum Fisika Dasar I Berbasis Keterampilan Proses Sains’, 9(1), pp. 143–153.
- Handhita, E.T. *et al.* (2016) ‘Pengembangan Media Pembelajaran Materi Astronomi Berbasis Visual Novel Ren’Py’, *UPEJ Unnes Physics Education Journal*, 5(2), pp. 35–41. Available at: <https://journal.unnes.ac.id/sju/index.php/upej/article/view/13617>.
- Hasanah, I., Sarwanto, S. and Masykuri, M. (2018) ‘Pengembangan Modul Suhu dan Kalor Berbasis Project Based Learning untuk Meningkatkan Keterampilan Proses Sains dan Kemampuan Berpikir Kritis Siswa SMA/MA’, *Jurnal Pendidikan (Teori dan Praktik)*, 3(1), p. 38. Available at:

<https://doi.org/10.26740/jp.v3n1.p38-44>.


- Imamora, M., Fitri, D.W. and Lizelwati, N. (2020) ‘Pengembangan Modul Gejala Pemanasan Global Berbasis Pendekatan SETS untuk Meningkatkan Hasil Belajar Siswa Fisika Kelas XI SMAN 7 Sijunjung’, *Sainstek : Jurnal Sains dan Teknologi*, 12(2), p. 51. Available at: <https://doi.org/10.31958/js.v12i2.2625>.
- Izetbigovic, M.A., Solfarina, , and Langitasari, I. (2019) ‘Penerapan Model Discovery Learning untuk Meningkatkan Keterampilan Generik Sains Siswa’, *EduChemia (Jurnal Kimia dan Pendidikan)*, 4(2), p. 164. Available at: <https://doi.org/10.30870/educhemia.v4i2.6118>.
- Khamidah, N. and Aprilia, N. (2014) ‘Evaluasi Program Pelaksanaan Praktikum Biologi Kelas XI SMA Se-Kecamatan Umbulharjo Yogyakarta Semester II Tahun Ajaran 2013 / 2014’, *Jupemasi-Pbio*, 1(1), pp. 5–8.
- Marlina, L. dkk. (2017) “Pelatihan Guru IPA dalam Mendesain Instruksional Ilmu Pengetahuan Bumi dan Antariksa (IPBA) untuk Meningkatkan Keterampilan Berpikir Kritis Siswa SMP.” *Seminar Nasional Pendidikan IPA: 716-721*
- Maftukh, D. (2019) “Pengembangan Modul IPBA Materi Sistem Bumi-Bulan Berbasis Integrasi Sains-Islam bagi calon Guru IPA di PTKI.” *Jurnal IAIN Jember*
- Malik, A. (2017) *Model Pembelajaran Berbasis Fenomena untuk Meningkatkan Pemahaman Konsep dan Sikap Ilmiah Mahasiswa pada Mata Kuliah Ilmu Pengetahuan Bumi dan Antariksa*. Laporan Penelitian Pendidikan Fisika UIN Sunan Gunung Djati Bandung.
- Mujiyanti, A.R., dkk. (2020) “Pengembangan Modul Praktikum Generik Sains Kimia Bahan Alam: Isolasi Asam Anakardat Dari Kulit Biji Jambu Mete.” *Jurnal FKIP UNRAM* 3.2: 92-98
- Pujani, N.M. (2014) ‘Pengembangan Perangkat Praktikum Untuk Meningkatkan Keterampilan Laboratorium Calon Guru Fisika’, *Seminar Nasional Riset Inovatif Ii*, 1(4), pp. 123–127.
- Rafiqah. (2013) *Pengembangan Perangkat Pembelajaran Fisika Berbasis Konstruktivisme Setting Kooperatif*. Makassar: UNM.
- Rahdiyanta, D. (2016) *Teknik Penyusunan Modul*. Yogyakarta: UNY.
- Ramadhan, A. et al. (2021) ‘Pengembangan Modul Elektronik Berbasis Model Pembelajaran Self Directed Learning pada Mata Pelajaran Pengelasan’, *JINOTEP (Jurnal Inovasi dan Teknologi Pembelajaran): Kajian dan Riset Dalam Teknologi Pembelajaran*, 8(1), pp. 91–100. Available at: <https://doi.org/10.17977/um031v8i12021p091>.

- Ramalis, T.R. (2009) “Sistem akuisisi Astronomi dan Program Multimedia Dalam Meningkatkan Hasil Belajar Ilmu Pengetahuan Bumi dan Antariksa.” *Jurnal Pendidikan Fisika* 13.1: 50
- Retnawati, H. (2016) *Analisis Kuantitatif Instrumen Penelitian*. Yogyakarta: Prama Publishing.
- Rusmayana, T. (2020) *Model Pembelajaran Addie Integrasi Pedati Di Smk Pgri Karisma Bangsa Sebagai Pengganti Praktek Kerja Lapangan Dimasa Pandemi Covid-19*. Bandung: Widina Bhakti Persada.
- Selatan, S.J. (2019) ‘Edufisika : Jurnal Pendidikan Fisika Volume 4 Nomor 1 , Juni 2019’, 4.
- Setiawan, H.R., Rakhmadi, A.J. and Raisal, A.Y. (2021) ‘Pengembangan Media Ajar Lubang Hitam Menggunakan Model Pengembangan Addie’, *Jurnal Kumparan Fisika*, 4(2), pp. 112–119. Available at: <https://doi.org/10.33369/jkf.4.2.112-119>.
- Tafonao, T. (2018) ‘Peranan Media Pembelajaran Dalam Meningkatkan Minat Belajar Mahasiswa’, *Jurnal Komunikasi Pendidikan*, 2(2), p. 103. Available at: <https://doi.org/10.32585/jkp.v2i2.113>.
- Taufiq, I. and Agustito, D. (2021) ‘Uji Kelayakan Modul Trigonometri Berbasis Ajaran Tamansiswa’, *Mosharafa: Jurnal Pendidikan Matematika*, 10(2), pp. 281–290. Available at: <https://doi.org/10.31980/mosharafa.v10i2.895>.
- Trianto. (2012) *Mendesain Model Pembelajaran Inovatif-Progresif*. Jakarta: Kencana Prenada Media Group.
- Wulandhari, S., Sahala, S. and Tiur Maria, H. (2013) ‘Deskripsi Kesalahan Siswa Dalam Menggunakan Jangka Sorong Pada Materi Pengukuran Di Kelas X Sma Negeri 1 Mempawah Hilir’, *Jurnal Pendidikan dan Pembelajaran*, 2(4).
- Yuniawatika. dkk. (2020) “Modul Pelajaran IPBA sebagai Suplemen Bahan Ajar bagi Guru SD/MI di Desa Jambesari.” *Jurnal Karinov* 3.3
- Yuberti, Y. (2016) ‘Ketidakpastian Usia Dunia (Kilasan Kaji Konsep Ilmu Pengetahuan Bumi dan Antariksa)’, *Jurnal Ilmiah Pendidikan Fisika Al-Biruni*, 5(1), pp. 113–120. Available at: <https://doi.org/10.24042/jpifalbiruni.v5i1.111>.
- Zamista, A.A. (2019) ‘Pengembangan Modul Fisika Berbasis Model Pembelajaran Process Oriented Guided Inquiry Learning Untuk Meningkatkan Kemampuan Kognitif’, *Curricula*, 4(2), p. 101. Available at: <https://doi.org/10.22216/jcc.2019.v4i2.3828>.

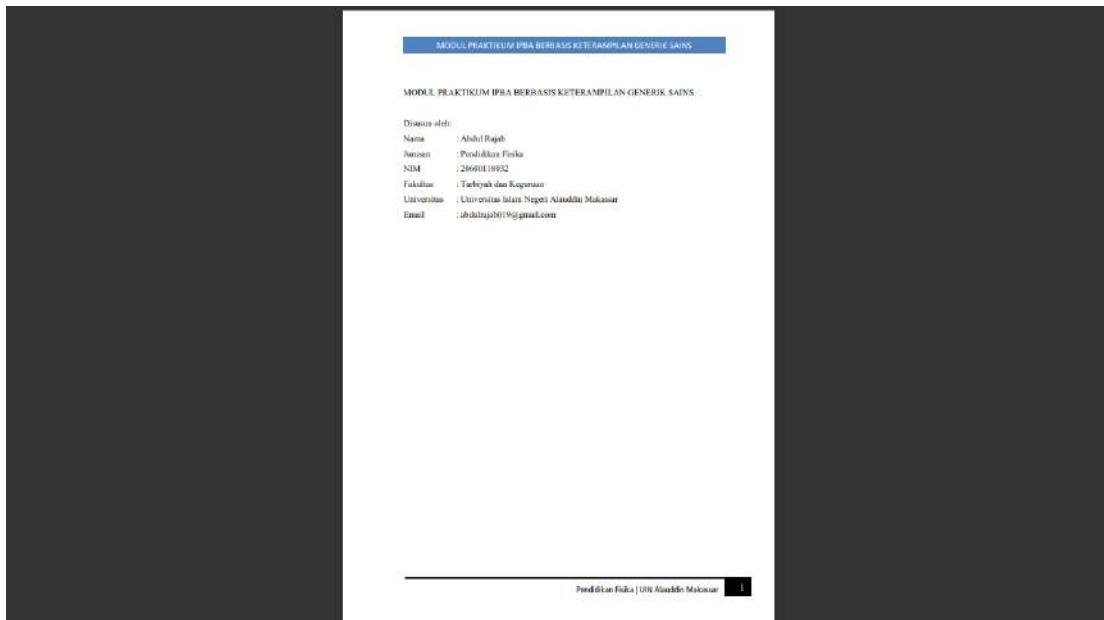
## LAMPIRAN D

### MODUL PRAKTIKUM

#### A. Sampul Modul Praktikum




#### B. Penulis



## C. Pengantar

SEKOLAH PRAKTIKUM IPA BERBASIS KETAMPILAN GENEKILAH SAINS

**KATA PENGANTAR**



**Assalamu Alaikum Wr. Bb.**

Allhamdulillah, puji dan syukur kepada Allah SWT, penulis menjadi-Nya menaruh perhatian dan perhatian-Nya. Selain dari perhatian semesta tersebut kepada Kewajiban SAW, sosok pribadi yang agung dan wajib di salatkan dalam kehidupan kita sehari-hari. Kami menyadari sepenuhnya, dalam penyusunan modul ini tidak lepas dari bantuan dan bantuan. Namun berkat kerja keras dan motivasi dari pihak-pihak langsung maupun tidak langsung yang memperluas jalannya penulisan modul ini. Oleh karena itu, secara mendalam kami mengucapkan banyak terima kasih atas bantuan dan motivasi yang diberikan sehingga Prosesor dapat menyelesaikan modul ini.

Akhirnya dengan segala kerendahan hati kami menyadari bahwa hanya kepada Allah SWT jagalah kami menyerahkan sepenuhnya. Semoga kita semua mendapat arahan rahmat dan hidayah-Nya, Amin.

**Wassalamu Alaikum Wr. Bb**

Gowa, Januari 2022

**Penyusun**

Paradisa Fikri | UIN Alauddin Makassar 2

## D. Petunjuk Penggunaan

SEKOLAH PRAKTIKUM IPA BERBASIS KETAMPILAN GENEKILAH SAINS

**PETUNJUK PENGGUNAAN MODUL**

Modul ini terdiri dari kegiatan Praktikum. Kegiatan Praktikum ini akan menggunakan Materi dari Ilmu Pergerakan Bumi dan Atmosfer tentang Orbitasi Bulan dan Sinyal Radar, guna meningkatkan kompetensi genetik siswa.

Untuk memperoleh hasil belajar secara maksimal dalam menggunakan modul ini, maka langkah-langkah yang dilakukan antara lain:

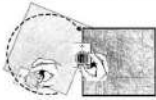
- Bacalah dan pahami secara seksama uraian-uraian materi yang ada pada kegiatan praktikum.
- Bacalah dan pahami secara seksama langkah-langkah kerja pada kegiatan praktikum.
- Kerjakan pertanyasan-pertanyasan yang tercantum dalam modul untuk mengetahui seberapa besar pemahaman terhadap materi dan keterampilan genetik siswa yang dimiliki.

Paradisa Fikri | UIN Alauddin Makassar 1

## E. Daftar Isi

MODUL PRAKTIKUM IPA BERBASIS KETERAMPILAN GENERIK SAINS	
<b>DAFTAR ISI</b>	
Identitas Modul .....	1
Kata Pengantar .....	2
Petunjuk Penggunaan Modul .....	3
Daftar Isi .....	4
Kegiatan I Orientasi Medan .....	5
A. Tujuan Pembelajaran .....	5
B. Landasan Teori .....	5
C. Alat Bahan .....	10
D. Langkah Kerja .....	10
E. Hasil Pengamatan .....	12
F. Pembahasan .....	17
G. Kesimpulan .....	17
Kegiatan II Samping Medan .....	14
A. Tujuan Percobaan .....	14
B. Landasan Teori .....	14
C. Alat Bahan .....	24
D. Langkah Kerja .....	25
E. Hasil Pengamatan .....	26
F. Pembahasan .....	26
G. Kesimpulan .....	28
Daftar Pustaka .....	29
Glosarium .....	30
Pendidikan Fisika   UIN Alauddin Makassar   4	

## F. Isi Modul Praktikum

MODUL PRAKTIKUM IPA BERBASIS KETERAMPILAN GENERIK SAINS	
<b>KEGIATAN 1 ORIENTASI MEDAN</b>	
<b>A. Tujuan Praktikum</b>	
<ol style="list-style-type: none"> <li>1. Mahasiswa mampu melakukan Orientasi Medan di Alam Bebas</li> <li>2. Mahasiswa mampu menggunakan Kompas dalam Navigasi Darat</li> </ol>	
<b>B. Landasan Teori</b>	
<ol style="list-style-type: none"> <li>1. Orientasi Peta           <p>Orientasi peta adalah suatu teknik untuk menyamakan arah kearahkan Utara peta atau Utara geografis arah medan yang sebenarnya, atau ke arah utara kompas. Sebelum orientasi peta dimulai, terlebih dahulu kenali kaidah-kaidah medan sekitar yang mencolok dan posisinya di peta. Hal ini dapat dilakukan dengan pencocokan nama pemukiman, nama sungai, dan lain-lain. Jadi minimal diketahui secara kasar posisi kita ada dimana. Orientasi peta itu hanya berfungsi untuk memastikan kita bahwa perkiraan posisi kita di peta sudah benar. Untuk keperluan praktik khususnya di Indonesia, Utara kompas biasanya dianggap sama dengan Utara yang sebenarnya tanpa memperhatikan adanya declinasi atau khalaf.</p> </li> </ol>	
	
Gambar 1.1. Orientasi Peta	
<p>Sebelum melakukan orientasi peta, terlebih dahulu kita harus tahu apa definisi atau apa yang dimaksud dengan peta. Peta merupakan suatu penyajian grafis dari seluruh atau sebagian muka bumi pada suatu skala peta dengan menggunakan sistem proyeksi peta tertentu (Sedyatno 2016). Peta dapat lalu memperbesar bahwa peta adalah gambaran permukaan bumi pada bidang datar dalam ukuran yang lebih kecil dengan skala tertentu dan digambarkan dalam bentuk simbol-simbol dan relief. Untuk menggambarkan peta, diperlukan data yang berkaitan dengan unsur-unsur di muka bumi yang diperoleh dari</p>	
Pendidikan Fisika   UIN Alauddin Makassar   5	

MODUL PRAKTIKUM IPA BERBASIS KETERAMPILAN GENERIKSAINS

KEGIATAN II  
SAMPLING BATUAN

A. Tujuan Praktikum

1. Mahasiswa dapat mengidentifikasi jenis batuan
2. Mahasiswa dapat menghitung kandungan Baku dengan menggunakan Kompas

B. Landasan Teori

1. Identifikasi batuan

Sebelum kita mengetahui jenis batuan nilai dasarnya penentuannya sampai pada cara-cara penemuannya maka kita harus mengetahui dan membedakan pengertian batuan, batuan dan perubahan. Adapun pengertiannya masing-masing adalah sebagai berikut:

- Batuan adalah benda padat atau serpihan padat yang terjadi dari perlekatan magma-batu yang berakumulasi dalam ruangan atau permukaan bumi.
- Batuan adalah segala sesuatu yang menjadi bagian dalam membentuk kerak bumi, seperti tanah, debu dan pasir dll.
- Perubahan adalah Proses mulai dari magma yang cair dan pijar atau proses pengendapan menjadi batuan.

Induk dari segala batuan adalah magma. Magma yaitu batuan cair pijar yang terdiri dari berbagai mineral serta gas yang larut didalamnya. Oleh karena itu, dalam sekitar magma dingin, maka magma itu juga mendingin. Secara lambat laun magma pun membeku, tetapi perbedaannya mungkin di permukaan bumi dan mungkin karena kondisi yang tidak begitu dalam, atau di dalam dapat magma berakumulasi dengan proses pembekuan magma selanjutnya. Oleh karena itu, batuan yang berasal dari magma selanjutnya diturunkan batuan beku.

Berdasarkan gambar dan proses terjadinya, batuan dapat dibagi menjadi tiga bagian, yaitu:

a. Batuan beku

- Batuan beku adalah batuan yang terbentuk dari magma yang mengalami pendinginan, maka zat cair pijar itu secara bertahap-sekarang menjadi dingin dan menjadi beku. Berdasarkan tempat pembekuannya dan sifat dari senyawa itu, strukturnya pun berbeda, maka batuan beku dapat diklasifikasi pula menjadi tiga golongan, yaitu:
  - Batuan beku dalam

MODUL PRAKTIKUM IPA BERBASIS KETERAMPILAN GENERIKSAINS

C. Alat dan Bahan

1. Alat

- a. Kompas geologi dan kompas biasa, digunakan untuk menentukan arah strike, sudut dip, dan kemiringan lereng.
- b. Peta topografi wilayah praktik yang digunakan untuk menentukan tempat dan garis kontur pada lokasi praktik.
- c. Altimeter yang digunakan untuk mengetahui ketinggian suatu tempat di atas permukaan laut pada lokasi praktik.
- d. Pipa pengalir yang dipakai untuk mengaliri atau tempat untuk menaruh.

2. Bahan

- a. Kertas pelat yang digunakan untuk mencatat data-data pada saat praktik berlangsung.
- b. Pensil, balpoin, dan busur.
- c. Penggaris atau mistar panjang dan busur derajat.
- d. Camera digital / Kamera bes.

3. Peralengkapan Pribadi

- a. Lemper sepatu
- b. Jas hujan atau payung
- c. Obat-obatan

D. Langkah Kerja

1. Orientasi Peta dan Medan

Terdapat beberapa langkah yang dapat dilakukan dalam orientasi peta dan orientasi medan. Langkah-langkah dalam orientasi peta adalah sebagai berikut:

- a. Pertama, carilah tempat terbuka agar dapat melihat tanda-tanda medan yang mencolok. Tempat terbuka menjadi syarat mutlak dalam orientasi peta, dan memuat pohon adalah alternatif lain jika berada di bawah kanopi hutan yang lebat.
- b. Selanjutnya, buka dan tentangkan peta topografi pada bidang datar, usahanya di atas permukaan tanah.
- c. Kemudian tentangkan kompas baik diatas peta.



MODUL PRAKTIKUM IPA BERBASIS KETERAMPILAN GENEKIL SAINS

**E. Hasil Pengamatan**

Lokasi Penelitian : \_\_\_\_\_

Titik Koordinat : \_\_\_\_\_

Waktu : \_\_\_\_\_

Tabel Pengamatan:

No.	Titik Puncak	Jarak Azimuth (°)	Arah Dangkal Azimuth (°)
1.			
2.			
3.			

**F. Pembahasan**

Buatlah pembahasan berdasarkan kegiatan yang telah dilakukan dengan menjawab pertanyaan-pertanyaan berikut!

1. Setelah melakukan praktikum pada percobaan orientasi medan, bagaimana cara menentukan tempat atau titik posisi saat praktikum?

.....

.....

.....

Kemudian jelaskan apa yang dimaksud dengan orientasi medan?

.....

.....

.....

2. Mengapa dilakukan pengamatan dengan cara shooting (membidik), jelaskan langkah-langkah melakukannya!

.....

.....

.....

Pendidikan Fisika | UIR Alauddin Makassar | 12

MODUL PRAKTIKUM IPA BERBASIS KETERAMPILAN GENEKIL SAINS

.....

.....

.....

Hal-hal apa yang harus diperhatikan dalam mencatatkan medan dan nilai azimuth?

.....

.....

.....

3. Langkah selanjutnya adalah melakukan *plotting*. Kenapa langkah *plotting* dilakukan setelah melakukan *shooting*?

.....

.....

.....

4. Bagaimana langkah-langkah *plotting* (menggambar) dalam orientasi medan?

.....

.....

.....

**G. Kesimpulan**

Dikatakan hasil pengamatan dan pembahasannya dengan menarik kesimpulan!

.....

.....

.....

.....

.....

Pendidikan Fisika | UIR Alauddin Makassar | 13

## G. Penutup

**MODUL PRAKTIKUM PBA BERBASIS KETERAMPILAN GENDER SAINS**

**DAFTAR PUSTAKA**

Arumidita, F. <https://www.iklimnasional.com/2020/03/orientasi-medan.html> diakses pada 22 juni 2022

Corowati, *Israf* <http://www.kerit.com>, <http://www.pencapaianberbahasiswa.com> diakses pada 2021

<https://pelapa.fkip.unesa.ac.id/beras-dasar-dimo-modul-peta/> diakses pada 22 juni 2022

<https://dunia.unesa123.blogspot.com/2015/11/pengertian-orientasi-peta-direvisi.html> diakses pada 22 juni 2022

<http://Mag.egrialventuro.com/pemnggya-menetahui-pengertian-dasar-sertifikasi-orientasi-peta#~:text=Orientasi%20adalah%20kehadiran%20titik%20arah,di%20peta%20topografi%20yang%20digunakan> diakses pada 22 juni 2022

Katik, J.A. *Geografi Umum*

Tari Djaya Manur Muhammad, Dri, *Penemuan-penemuan geografi semester I dan 4* Ganeca Exact, Bandung

Toussan M.SI, *Bekerja dan Berprestasi (Jurnal 2007)*

Pendidikan Fisika | UIN Alauddin Makassar | 29

**MODUL PRAKTIKUM PBA BERBASIS KETERAMPILAN GENDER SAINS**

**GLOSARIUM**

**Batu** : benda padat atau setengah padat yang terjadi dari perwujudan magma baik yang berakumulasi dalam maupun diluar permukaan bumi.

**Batuan** : segala sesuatu yang menjadi bahan dalam membentuk kerak bumi, seperti tanah, debu, dan pasir dll.

**Batuan malihan** : batuan beku atau batuan sedimen yang berubah karena pengaruh suhu tinggi atau tekana tinggi.

**Batuan Sedimen** : batuan beku luar maupun batuan beku dalam dan kerak yang telah terangkut oleh tenaga luar akan diangkut ke tempat lain bila dicukupkan, sehingga terjadi batuan endapan.

**Berbekas** : sisa perubahan yang mengalami proses perendukan, pemadatan yang telah tertimbun oleh lapisan diatasnya, pengawetan sisa-sisa tanaman yang dipengamali oleh proses fosilisasi yaitu pengubatan oleh bakteri.

**Batu serpih** : batuan sedimen klastik berbutir halus yang terdiri dari lumpur yang merupakan campuran dari serpihan mineral-mineral lempung dan fragmen-fragmen kecil dari mineral lainnya, terutama kuarsa dan kalsit.

**Dip** : derajat yang dibentuk antara bidang plane dan bidang horizontal yang arahnya tegak lurus dari garis strike.

**Dolina** : suatu lubang yang terbitah seperti mangkok, terkhusus akibat adanya proses pelarutan air pada daerah karstologi di kawasan karst.

**Intersection** : menentukan posisi suatu titik di peta dengan menggunakan dua atau lebih tanda sudut yang diketahui di lapangan.

**Korupsi** : peristiwa saat suatu erupsi dengan keluarnya suatu derajat dari arah atas magma bumi.

**Magma** : batuan cair pijar yang terdiri dari berbagai mineral serta gas yang larut didalamnya.

**Orientasi peta** : teknik menggunakan arah kutubkan Utara pada atau Utara geografis untuk arah medan yang sebenarnya, atau ke arah utara kompas.

**Orientasi medan** : teknik mencari dan menggunakan tanda-tanda medan dan menyamakannya dengan yang tergambar di peta topografi, juga untuk mengetahui arah dan posisi kita di lapangan.

Pendidikan Fisika | UIN Alauddin Makassar | 30

## RIWAYAT HIDUP



Abdul Rajab, yang kerap di sapa Raja', Lahir di Kamba'jawa-Tinambung, Kabupaten Polewali Mandar, Sulawesi Barat, pada 19 September 1999, hasil buah kasih dari pasangan ayahanda M. Arsyad dan ibunda Harbia. Penulis pertama kali menempuh pendidikan sekolah dasar pada tahun 2005 di SDN 059 Inpres Sumael. Setahun kemudian, ditahun 2006 penulis pindah dan melanjutkan pendidikan di SDN 026 Samasundu hingga tamat pada tahun 2012. Kemudian ditahun yang sama melanjutkan Sekolah Menengah Pertama di Mts Ma'arif Limboro. Namun, di tahun 2014, penulis pindah ke MTs Negeri Tinambung (sekarang MTs Negeri 1 Polewali Mandar) dan tamat pada tahun 2015, dan ditahun yang sama penulis melanjutkan Sekolah Menengah Atas di SMA Negeri 1 Majene, tamat pada tahun 2018. Setelah menyelesaikan pendidikan di jenjang sekolah menengah, penulis kemudian melanjutkan pendidikan di jenjang pendidikan tinggi di Universitas Islam Negeri Alauddin (UIN) Makkassar tahun 2018 prodi Pendidikan Fisika pada Fakultas Tarbiyah dan Keguruan.

UNIVERSITAS ISLAM NEGERI  
ALAUDDIN  
MAKASSAR