

PENINGKATAN KEMAMPUAN MOTORIK HALUS MELALUI KEGIATAN
MEMBATIK DENGAN PELEPAH PISANG PADA ANAK KELAS B
KELOMPOK BERMAIN AN-NUR KECAMATAN
LILIRIAJA KABUPATEN SOPPENG



SKRIPSI

Diajukan untuk Memenuhi Salah Satu Syarat Meraih Gelar Sarjana
Pendidikan Jurusan Pendidikan Islam Anak Usia Dini
Pada Fakultas Tarbiyah dan Keguruan
UIN Alauddin Makassar

Oleh

EVIRISMA

NIM 20900118072

**FAKULTAS TARBIYAH DAN KEGURUAN
UIN ALADDIN MAKASSAR**

2022

PERNYATAAN KEASLIAN SKRIPSI


Mahasiswa yang bertanda tangan di bawah ini:

Nama : Evirisma
NIM : 20900118072
Tempat /Tgl : Cacaleppeng, 08 Juli 2000
Jur/Prodi : Pendidikan Islam Anak Usia Dini
Fakultas : Tarbiyah Dan Keguruan
Alamat : Daya
Judul : Peningkatan Kemampuan Motorik Halus Melalui Kegiatan Membatik dengan Pelepah Pisang Pada Anak Kelas B Kelompok Bermain An-Nur Kecamatan Liriaja Kabupaten Soppeng

Menyatakan dengan sesungguhnya dan penuh kesadaran bahwa skripsi ini benar adalah hasil karya sendiri. Jika di kemudian hari terbukti bahwa ia merupakan duplikat, tiruan, plagiat, atau dibuat oleh orang lain sebagian atau seluruhnya, maka skripsi dan gelar yang diperoleh karenanya batal demi hukum.

Samata, 27 September 2022

Penyusun,



Evirisma ·


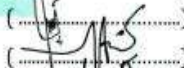



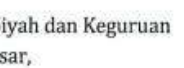
Nim: 20900118072

PENGESAHAN SKRIPSI

Skripsi berjudul, "Peningkatan Kemampuan Motorik Halus Melalui Kegiatan Membatik dengan Pelepah Pisang pada Anak Kelas B Kelompok Bermain An-Nur Kecamatan Liliriaja Kabupaten Soppeng", yang disusun oleh **Evirisma**, NIM: **20900118072**, mahasiswa Jurusan/Prodi Pendidikan Islam Anak Usia Dini, Fakultas Tarbiyah dan Keguruan, UIN Alauddin Makassar, telah diuji dan dipertahankan dalam sidang Ujian Skripsi/Munaqasyah yang diselenggarakan pada hari **Senin**, tanggal **13 Februari 2022 M**, bertepatan dengan **22 Rajab 1444 H**, dinyatakan telah dapat diterima sebagai salah satu syarat untuk memperoleh gelar sarjana dalam Ilmu Tarbiyah dan Keguruan, Jurusan/Prodi Pendidikan Islam Anak Usia Dini dengan beberapa perbaikan.

Samata-Gowa, 27 Februari 2023 M
6 Sya'ban 1444 H.

DEWAN PENGUJI: Nomor SK 778 Tahun 2023

Ketua	: Dr. Ulfiani Rahman, M.Si.	()
Sekretaris	: Wahyuni Imail, M.Si., Ph.D.	()
Munaqisy I	: Dr. Besse Marjani Alwi, M. Ag.	()
Munaqisy II	: Dr. Muhammad Rusmin B., M.Pd.I.	()
Pembimbing I	: Dr. M. Rusdi T., M.Ag.	()
Pembimbing II	: Ahmad Afif, S. Ag., M.Si.	()

Diketahui oleh:
Dekan Fakultas Tarbiyah dan Keguruan
UIN Alauddin Makassar,



Dr. H. Marjuni, M.Pd.I.
NIP 197810112005011006

KATA PENGANTAR



Puji syukur penyusun panjatkan kehadirat Allah swt, karena dengan limpahan rahmat dan hidayah-Nya sehingga penyusun dapat menyelesaikan skripsi ini. Salawat serta salam penyusun hanturkan kepada baginda Nabi Muhammad saw yang membawa manusia dari zaman jahiliyah kezaman yang cerdas seperti sekarang ini. Serta segenap keluarga dan para sahabatnya hingga akhir nanti. Penyelesaian skripsi yang berjudul “Peningkatan Kemampuan Motorik Halus Melalui Kegiatan Membuatik dengan Pelelah Pisang Pada Anak Kelas B Kelompok Bermain An-Nur Kecamatan Liliriaja Kabupaten Soppeng “.

Penyelesaian skripsi ini tentu tidak lepas dari bantuan berbagai pihak. Penyusun banyak menghadapi hambatan dan kendala, tetapi dengan pertolongannya dan motivasi serta dukungan dari berbagai pihak, penyusun dapat menyelesaikan karya tulis ini. Oleh karena itu, penyusun menyampaikan penghargaan dan ucapan terima kasih kepada:

1. Prof. H. Hamdan Juhannis, M.Ag., Ph. D Rektor UIN Alauddin Makassar beserta Prof. Dr. Mardan. M.Ag Wakil Rektor Bidang Akademik Pengembangan Lembaga, Prof. Dr. Wahyuddin, M. Hum Wakil Rektor Bidang Administrasi Umum dan Perencanaan Keuangan dan Prof. Dr. Darussalam. M.Ag Wakil Rektor Bidang Kemahasiswaan dan Kerjasama yang telah menyediakan fasilitas belajar sehingga penyusun dapat mengikuti kuliah dengan baik.

2. Dr. H. A. Marjuni, M. Pd.I. selaku Dekan Fakultas Tarbiyah dan keguruan UIN Alauddin Makassar, Dr. M. Shabir U., M.Ag. selaku wakil Dekan I, Dr. M. Rusdi, M.Ag. selaku wakil Dekan II, Dr. Ilyas, M. Pd., M.Si. selaku wakil Dekan III.
3. Dr. Ulfiani Rahman, M.Si. selaku ketua Jurusan Pendidikan Islam Anak Usia Dini, dan Wahyuni Ismail, M.Si., Ph.D. selaku sekretaris Jurusan Pendidikan Islam Anak Usia Dini yang telah memberikan bimbingan dan arahan sehingga peneliti dapat menyelesaikan studinya.
4. Terimakasih pada seluruh staf Pendidikan Islam Anak Usia Dini yang telah memberikan pelayanan yang baik selama penyusunan skripsi.
5. Dr. M. Rusdi T., M.Ag. dan Ahmad Afif, S.Ag., M.Si. selaku pembimbing I dan pembimbing II yang telah banyak memberikan arahan, motivasi dalam bimbingan sehingga skripsi ini dapat terselesaikan.
6. Dr. Besse Marjani Alwi, M. Ag dan Dr. Muhammad Rusmin B., M.Pd.I. selaku penguji I dan penguji II yang telah menguji dengan penuh kesungguhan demi kesempurnaan skripsi ini.
7. Bapak dan Ibu dosen Pendidikan Islam Anak Usia Dini yang telah memberikan bimbingan dan wawasan selama peneliti menempuh pendidikan di UIN Alauddin Makassar.
8. Kepala perpustakaan UIN Alauddin Makassar Hildawati Almah, S.Ag. dan Staf Pegawai perpustakaan yang telah membantu peneliti dalam menemukan buku referensi yang dibutuhkan dalam mengatasi kekurangan literasi dalam penelitian skripsi.
9. Kepala sekolah ibu hj. jumriani dan para guru-guru yang telah


mengizinkan dan membantu penelitian peneliti.

10. Kedua orangtua peneliti, Bapak Nursam dan Ibu Sulaeha yang selalu memberikan dorongan dan doa serta, memberikan bantuan perekonomian yang saya butuhkan selama proses perkuliahan.
11. Teman kelas Andi Awang, S.Pd dan Fitriani yang telah membantu dan memberikan dukungan dalam membantu menyusun skripsi peneliti.
12. Serta semua pihak yang telah membantu dalam penyelesaian skripsi ini yang tidak dapat penulis sebutkan satu persatu.

Peneliti menyadari sepenuhnya, karya ini merupakan sebuah karya sederhana yang dengan kekurangan dan jauh dari kesempurnaan. Maka kritik dan saran sangat peneliti harapkan untuk kesempurnaan penelitian dimasa mendatang. Semoga skripsi ini dapat bermanfaat bagi pembaca.

Samata, 27 September 2022

Penyusun,



UNIVERSITAS ISLAM NEGERI

EVIRISMA

NIM: 20900118072

ALAUDDIN

M A K A S S A R

DAFTAR ISI

HALAMAN SAMPUL	i
PERNYATAAN KEASLIAN SKRIPSI	ii
KATA PENGANTAR	iii
DAFTAR ISI	vi
ABSTRAK	vii
BAB I PENDAHULUAN	1
A. Latar Belakang.....	1
B. Rumusan Masalah.....	6
C. Tujuan dan Kegunaan Penelitian.....	6
D. Hipotesis	7
E. Definisi Operasional variabel	8
F. Kajian Pustaka	8
BAB II TINJAUAN TEORITIS	13
A. Perkembangan Motorik Halus Anak	13
B. Kegiatan Membatik dengan Media Pelepah Pisang	21
C. Kelebihan dan Kekurangan Mencetak/mencap	27
BAB III METODE PENELITIAN	31
A. Jenis Dan Desain Penelitian.....	31
B. Variabel Penelitian.....	32
C. Populasi dan Sampel.....	32
D. Metode Pengumpulan Data.....	33
E. Instrumen Penelitian	34
F. Teknik Analisis Data.....	35
BAB IV HASIL PENELITIAN	38
A. Hasil Penelitian	38
B. Pembahasan.....	51
BAB V PENUTUP	70
A. Kesimpulan	70
B. Implementasi.....	70
DAFTAR PUSTAKA	
LAMPIRAN-LAMPIRAN	
DAFTAR RIWAYAT HIDUP	

ABSTRAK

Nama : Evirisma

Nim : 20900118072

Judul : **Peningkatan Kemampuan Motorik Halus Melalui Kegiatan Membatik dengan Pelepah Pisang Pada Anak Kelas B Kelompok Bermain An-Nur Kecamatan Liriaja Kabupaten Soppeng**

Penelitian ini bertujuan untuk mengetahui (1) Kemampuan motorik halus anak sebelum melakukan membatik dengan pelepah pisang kelas B di kelompok bermain An-Nur kelurahan jennae kecamatan liriaja kabupaten soppeng. (2) Kemampuan perkembangan motorik halus anak setelah melakukan kegiatan membatik dengan pelepah pisang kelas B kelompok bermain An-Nur kelurahan jennae kecamatan liriaja kabupaten soppeng. (3) Peningkatan motorik halus setelah mengikuti kegiatan membatik dengan pelepah pisang pada anak kelas B di kelompok bermain An-Nur kelurahan jennae kecamatan liriaja kabupaten soppeng.

Jenis penelitian ini adalah penelitian kuantitatif menggunakan metode *eksperimen* dengan desain penelitian *one group pretest-posttest design*. Teknik pengambilan sampel menggunakan *simple random sampling*. Sampel yang terpilih yaitu kelas B dengan jumlah sampel 9 anak. Instrument penelitian menggunakan pedoman observasi. Teknik analisis data menggunakan statistik deskriptif.

Hasil penelitian menunjukkan: (1) Motorik halus anak kelas B Kelompok Bermain An-Nur sebelum melakukan membatik dengan pelepah pisang (*pre-test*) diperoleh nilai rata-rata sebesar 9,22. (2) Motorik halus anak kelas B kelompok Bermain An-Nur setelah melakukan kegiatan membatik dengan pelepah pisang (*post-test*) diperoleh nilai rata-rata sebesar 20,8. (3) Perbedaan rata-rata motorik halus anak sebelum dan setelah melakukan kegiatan membatik dengan pelepah pisang menunjukkan rata-rata *post-test* lebih tinggi dari nilai *pre-test* yaitu $20,8 > 9,22$ dengan selisih 11,5. Artinya terdapat peningkatan motorik halus anak melalui kegiatan membatik dengan pelepah pisang anak kelas B Kelompok Bermain An-Nur Kecamatan Liriaja Kabupaten Soppeng.

Implikasi dari penelitian ini menunjukkan bahwa kegiatan membatik berpengaruh terhadap perkembangan motorik halus anak sehingga disarankan kepada guru-guru untuk menerapkan kegiatan membatik dalam mencapai pembelajaran yang efektif dan menyenangkan bagi anak karena saat melakukan kegiatan membatik anak yang mengerjakan langsung sehingga menghasilkan suatu karya anak.

Kata kunci : *Kegiatan Membatik, Pelepah Pisang, Motorik Halus Anak.*

BAB I

PENDAHULUAN

A. Latar Belakang

Pendidikan Anak Usia Dini yang lebih dikenal dengan sebutan PAUD merupakan pendidikan yang dimulai dari usia 0-6 tahun. Pendidikan informal seperti pendidikan keluarga, pendidikan non formal seperti TPA, Playgroup dan PAUD sejenis. Pendidikan formal yaitu Taman Kanak-Kanak (TK). Usia dini merupakan masa yang sering disebut masa *golden age*, masa setiap aspek perkembangan seperti sosial emosional, kognitif, bahasa, motorik halus, motorik kasar dan kreatifitas yang ada dalam diri anak dapat berkembang dengan pesat. Sebab di masa ini anak memiliki peluang yang sangat besar dalam mengembangkan potensinya (Yanti Delvi, dkk. 2020: 22).

Berdasarkan Undang-Undang Nomor 20 Tahun 2003 Bab 1 Pasal 1 Ayat 14). Tentang Sistem Pendidikan Nasional dinyatakan bahwa Pendidikan anak usia dini adalah suatu upaya pembinaan yang ditujukan kepada anak sejak lahir sampai dengan usia enam tahun yang dilakukan melalui pemberian rangsangan Pendidikan untuk membentuk pertumbuhan dan perkembangan jasmani dan rohani agar anak memiliki kesiapan dalam memasuki Pendidikan lebih lanjut.

Pendidikan keluarga dalam pandangan Islam menurut Rakhmat dalam Baharuddin sangatlah penting bagi pendidikan anak dimasa depan, hal ini dikarenakan pendidikan keluarga merupakan peletak dasar untuk pendidikan Islam pada tahap berikutnya. Peranan orang tua dalam mendidik anak sangat penting sebagaimana telah dijelaskan dalam firman Allah swt. QS. At-Tahrim /66:6 berbunyi:

يَا أَيُّهَا الَّذِينَ آمَنُوا قُوا أَنْفُسَكُمْ وَأَهْلِيكُمْ نَارًا وَقُودُهَا النَّاسُ وَالْحِجَارَةُ عَلَيْهَا مَلَائِكَةٌ
 غِلَاطٌ شِدَادٌ لَا يَعْصُونَ اللَّهَ مَا أَمَرَهُمْ وَيَفْعَلُونَ مَا يُؤْمَرُونَ ٦

Terjemahnya:

“Wahai orang-orang yang beriman! Peliharalah dirimu dan keluargamu dari api neraka yang bahan bakarnya adalah manusia dan batu; penjaganya malaikat-malaikat yang kasar, dan keras, yang tidak durhaka kepada Allah terhadap apa yang Dia perintahkan kepada mereka dan selalu mengerjakan apa yang diperintahkan”.

Ayat diatas menggambarkan bahwa pendidikan anak dimulai dari rumah.

Hal ini menandakan bahwa orang tua bertanggung jawab dalam memenuhi kebutuhan anak baik fisik-biologis maupun social psikologisnya melalui perawatan dan perlakuan baik dari orang tua. Salah satu fungsi keluarga secara psikologis yaitu orang tua menjadi stimulator bagi kemampuan anak untuk mencapai prestasi, baik di sekolah maupun dimasyarakat dan pemberi bimbingan dalam belajar keterampilan verbal, social, dan keterampilan motorik yang dibutuhkan untuk penyesuaian diri anak.

Perkembangan fisik adalah pertumbuhan dan perubahan yang terjadi pada tubuh/badan jasmani seseorang. Sedangkan motorik (*motor development*) adalah perubahan secara progresif pada kontrol dan kemampuan untuk melakukan gerakan yang diperoleh melalui interaksi antara faktor kematangan (*naturation*) dan latihan selama kehidupan yang dapat dilihat melalui perubahan yang dilakukan. Jadi, perkembangan fisik-motorik anak usia dini dapat diartikan sebagai perubahan bentuk tubuh pada anak usia dini yang berpengaruh terhadap keterampilan gerak tubuhnya. (Anggraini, 2018:2).

Keterampilan motorik halus adalah kemampuan mengkoordinasikan gerakan otot-otot kecil atau halus, gerakan ini menuntut koordiansi mata, tangan dan kemampuan pengendalian yang baik, yang memungkinkan untuk melakukan ketepatan dan kecermatan dalam gerakan-gerakannya. Menurut Prof. Janet Wlerner (Dema Yulianto, 2016:17), motorik halus yaitu keterampilan menggunakan sebuah benda dengan koordinasi antara mata dan tangan. Oleh

karena itu gerakan, tangan perlu dikembangkan agar keterampilan dasar meliputi membuat garis horizontal, garis vertikal, garis miring, garis lengkung, maupun lingkaran dapat terus di tingkatkan.

Menurut Suwardi (Anggaraini, 2018:3) bahwa usia anak-anak lebih mudah memahami semua hal melalui media. Media dapat mempengaruhi perilaku manusia, kehidupan dan norma-norma, media merupakan faktor penting dalam membentuk cara berfikir, perilaku, dan norma manusia. Media juga dapat merangsang pikiran, perasaan, dan perhatian anak untuk tercapainya tujuan pendidikan. Sejalan dengan pendapat (Khadijah, 2016:124) menyatakan bahwa media adalah segala sesuatu yang dapat digunakan untuk menyalurkan pesan dari pengirim pesan kepada penerima pesan sehingga merangsang pikiran, perasaan, perhatian dan minat serta perhatian anak usia disedemikian rupa sehingga proses belajar terjadi.

Secara umum manfaat media pembelajaran menurut Hamalik (Kurnia Dewi, 2017:8) adalah memperlancar interaksi antara guru dengan anak sehingga kegiatan pembelajaran lebih efektif dan efisien. Media adalah alat yang tidak bisa dipisahkan dari proses pembelajaran pada pendidikan anak usia dini karena sesuai dengan karakteristik anak usia dini yaitu belajar melalui bermain. Permainan yang dapat mengoptimalkan perkembangan anak karena media sengaja didesain untuk mengembangkan semua aspek perkembangan anak, namun penggunaannya harus disesuaikan dengan usia dan tingkat perkembangannya.

Media pelepah pisang adalah sebuah alat pembelajaran kongkrit berasal dari pohon pisang yang dijadikan sebagai bahan keterampilan anak untuk membuat suatu karya dengan tujuan tertentu. Melalui media pelepah pisang anak dapat mengembangkan fisik motorik halus. Permainan motorik halus anak dapat melatih koordinasi otot tangan dalam beraktivitas seperti mencap, mencetak,

melipat kertas, memegang, dan lain sebagainya. Kegiatan mencetak ini dapat menstimulasi kemampuan motorik halus anak. dengan menerapkan cara-cara mencetak sesuai dengan tingkat kemampuan yang dimiliki anak dapat meningkatkan fisik motorik anak dan berlatih karya seni.

Proses belajar mengajar kehadiran media mempunyai arti yang cukup penting. Karena dalam kegiatan tersebut ketidakjelasan bahan yang disampaikan dapat dibantu dengan menghadirkan media sebagai perantara. Kerumitan bahan yang akan disampaikan kepada anak-anak dapat disederhanakan dengan bantuan media. Media dapat mewakili apa yang kurang mampu guru ucapkan melalui kata-kata atau kalimat tertentu. Bahkan keabstrakan bahan dapat dikonkretkan dengan kehadiran media. Dengan demikian, anak didik lebih mudah mencerna bahan dari pada tanpa bahan media.

Banyak keuntungan dalam menggunakan media pembelajaran sebagaimana menurut Dayton dalam buku Azhar (25:2014) menggunakan beberapa hasil penelitian yang menunjukkan dampak positif dari penggunaan media pembelajaran yaitu:

1. Membuat pembelajaran menjadi lebih baku.
2. Pembelajaran dapat lebih menarik. Maksudnya dengan media yang digunakan digunakan pembelajaran akan lebih menarik perhatian peserta didik dengan warna-warna yang beragam dari media yang kita gunakan.
3. Pembelajaran lebih interaktif. Dengan media yang menarik dan berwarna, peserta didik akan lebih aktif dalam mengikuti pembelajaran yang sedang berlangsung
4. Waktu pelaksanaan pembelajaran akan lebih pendek dengan menggunakan media pembelajaran waktu pembelajaran dapat lebih singkat lagi karena kita tidak perlu menjelaskan terlalu panjang.

5. Kualitas pembelajaran dapat ditingkatkan.
6. Proses pembelajaran dapat berlangsung kapan pun dan dimana pun. Maksudnya media pembelajaran yang kita gunakan tak perlu kita buat sendiri, misal ketika kita sedang diluar kelas medianya bisa dari alam seperti daun, ranting, dll.
7. Sikap positif siswa terhadap materi pembelajaran serta proses pembelajaran dapat ditingkatkan.
8. Peran guru berubah kearah yang positif.

Menurut (Lerin, 2015:90) manfaat kegiatan mencetak adalah dapat meningkatkan kemampuan anak dalam mengombinasikan warna dan dapat mempengaruhi perkembangan kreativitas anak. Manfaat lain dari kegiatan mencetak adalah dapat meningkatkan pengendalian jari tangan dan koordinasi tangan dan mata. Mencetak atau mencap adalah kegiatan berkarya seni rupa dua dimensi (dua dimensi) yang dilakukan dengan cara mencapkan alat atau acuan yang diberi tinta atau cat pada bidang gambar. Alat cetak tersebut dibuat membentuk gambar atau tulisan pada bahan - bahan tertentu sesuai tehnik mencetak yang dipilih.

Berdasarkan hasil wawancara yang peneliti lakukan di Kelompok Bermain An-Nur mengungkapkan bahwa belum pernah melaksanakan membuat dengan media pelepah pisang namun pernah mencap gambar menggunakan jari-jemarinya. Berdasarkan permasalahan di atas maka peneliti akan mengkaji tentang peningkatan kemampuan motorik halus melalui kegiatan membuat dengan pelepah pisang pada kelas B kelompok bermain An-Nur Kecamatan Liriaja Kelurahan Jennae Kabupaetn Soppeng.

B. Rumusan Masalah

Berdasarkan latar belakang di atas, maka peneliti merumuskan masalah sebagai berikut:

1. Bagaimana kemampuan motorik halus anak sebelum kegiatan membatik dengan pelepah pisang kelas B di Kelompok Bermain An-Nur Kelurahan. Jennae Kecamatan. Liliriaja Kabupaten. Soppeng?
2. Bagaimana kemampuan motori halus anak setelah kegiatan membatik dengan pelepah pisang Kelas B di Kelompok Bermain An-Nur Kelurahan. Jennae Kecamatan. Liliriaja Kabupaten. Soppeng
3. Apakah dengan menggunakan media pelepah pisang dapat meningkatkan motorik halus anak kelas B di Kelompok Bermain An-Nur Kelurahan Jennae Kecamatan Liliriaja Kabupaten Soppeng?

C. Tujuan dan Kegunaan Penelitian

Berdasarkan rumusan masalah tersebut, adapun tujuan dari penelitian ini untuk:

1. Untuk mengetahui gambaran perkembangan motorik halus anak sebelum melakukan membatik dengan pelepah pisang kelas B di Kelompok bermain An-Nur kelurahan jennae kecamatan liliriaja kabupaten soppeng.
2. Untuk mengetahui kemampuan perkembangan motorik halus anak setelah melakukan kegiatan membatik dengan pelepah pisang kelas B di Kelompok Bermain An-Nur kelurahan jennae kecamatan liliriaja kabupaten soppeng.
3. Untuk mengetahui apakah ada perubahan pada penggunaan media pelepah pisang terhadap peningkatan motorik halus anak kelas B di Kelompok Bermain An-Nur kelurahan jennae kecamatan liliriaja kabupaten soppeng.

Adapun kegunaan dalam penelitian ini:

1. Kegunaan Teoritis

Hasil penelitian ini diharapkan dapat menambah ilmu pengetahuan khususnya dalam bidang pendidikan anak usia dini.

2. Kegunaan Praktis

a. Bagi Pendidik/guru

Membantu pendidik untuk menentukan metode dan media pembelajaran dalam memberikan stimulasi terhadap perkembangan motorik halus anak.

b. Bagi Anak Usia Dini

Melatih keterampilan motorik halus anak menggunakan membuat dengan media pelepah pisang sehingga anak mampu mengembangkan motorik halusnya. Serta memberikan edukasi kepada anak tentang kebudayaan lokal.

c. Bagi Peneliti

Dengan adanya penelitian ini diharapkan dapat menjadi pondasi awal bagi peneliti yang nantinya akan menjadi tenaga pendidik dalam mengembangkan motorik halus anak.

D. Hipotesis

Menurut Sugiyono hipotesis adalah suatu jawaban sementara terhadap rumusan masalah. Dikatakan demikian, karena jawaban dari rumusan itu merupakan teori yang relevan dan belum ditemukan data fakta-fakta empirik di lapangan (Saat dan Mania, 2018: 37). Jadi hipotesis dalam penelitian ini yaitu adanya pengaruh media pelepah pisang terhadap peningkatan motorik halus anak kelompok B di KB An-Nur kelurahan jennae kecamatan liliriaja kabupaten soppeng.

Berdasarkan Hipotesis statistik, sebagai berikut:

H_0 = Tidak ada pengaruh penggunaan media pelepah pisang terhadap perkembangan motorik halus anak kelas B.

H_a = Ada pengaruh penggunaan media pelepah pisang terhadap perkembangan motorik halus anak kelas B.

E. Definisi Operasional Variabel

Peneliti ingin memperjelas penafsiran mengenai pembahasan sesuai dengan judul di atas agar tidak terjadi kekeliruan dan kesalahan. Untuk memperjelas pembahasan dan penafsiran judul, maka peneliti akan memaparkannya sebagai berikut:

1. Variabel bebas (X1) : Motorik Halus Anak Kelas B
2. Variabel terikat (X2) : Kegiatan Membatik
 - a. Motorik Halus (X1)

Motorik halus adalah perkembangan yang berhubungan dengan anggota gerak tubuh melalui susunan saraf, otot dan otak yang berhubungan keterampilan fisik melibatkan otot kecil dan koordinasi mata dan tangan.

- b. Kegiatan Membatik (X2)

Kegiatan membatik merupakan kegiatan yang dilakukan di dalam ruangan yang di mana anak terlibat langsung dalam kegiatan yang menyenangkan, seperti kegiatan membatik yang akan di lakukan oleh anak kelas B kegiatan membatik sederhana dengan menggunakan pelepah pisang yang di celupkan di pewarna dan dicap pada kertas kosong sehingga menghasilkan gambar batik sederhana.

F. Kajian Pustaka

Berdasarkan penelusuran literature, peneliti menemukan berbagai kajian yang relevan dengan kajian yang akan di lakukan, yaitu sebagai berikut:

1. Riska Cahya Angraini meneliti tentang Pengembangan fisik Motorik Halus Melalui Media pelepah Pisang di Kelompok A.2 Raudlatul Athfal Ma'arifKecandran salatiga tahun pelajaran 2018. Hasil penelitian menunjukkan bahwa media pelepah pisang dapat mengembangkan fisik

motorik halus kelompok A.2 di Raudlatul Athfal Kecendran Salatiga tahun pelajaran 2018. Presentasi keberhasilan siklus 1 terdapat 10 anak yang belum muncul (BM) perkembangannya dan 9 anak yang mulai muncul (MM) perkembangannya dengan pencapaian kelas 47%. Siklus diperoleh data 19 anak dengan pencapaian kelas 92% ada 11 anak yang mencapai berkembang sesuai harapan (BSH), dan 8 anak mencapai perkembangan sangat baik (BSB). Hasil data tersebut dapat diketahui bahwa motorik halus anak mengalami perkembangan melalui media pelepah pisang pada anak Kelompok A.2 RA Ma'arif Kecendran Salatiga dari siklus I ke siklus II sudah memenuhi kriteria ketuntasan belajar yang ditetapkan yaitu $\geq 85\%$ dari jumlah seluruh anak sudah mencapai rata-rata 92% sehingga penelitian Tindakan kelas dihentikan pada siklus II ini.

2. Delvi Yanti, Citra Ayu dan Syahrial meneliti tentang Meningkatkan Kemampuan Motorik Halus Anak Melalui Kegiatan Mencetak dengan Menggunakan Media Pelepah Pisang pada Anak Kelompok B TK Darul Yaqin Desa Koto Ranah bertujuan untuk meningkatkan kemampuan motorik halus anak melalui kegiatan mencetak menggunakan media pelepah pisang pada anak kelompok B TK Darul Yaqin. Hasil observasi pada pra Tindakan ada 2 orang atau 16%, pada siklus I ada 4 orang atau 3,33% dan pada siklus II meningkat menjadi 8 orang atau 66,67% dengan demikian, dapat disimpulkan bahwa melalui kegiatan mencetak menggunakan media pelepah pisang dapat meningkatkan kemampuan motorik halus, pada anak kelompok B TK Darul Yaqin Desa Koto Ranah.
3. Siti Mutoliah mengkaji tentang Mengembangkan Kemampuan Motorik Halus Melalui Kegiatan Membatik dengan Menggunakan Media Pelepah Pisang pada Anak Kelompok A TK Pertiwi Pacawetan Tahun Pelajaran

2015/2016” tujuan penelitian ini adalah untuk mengembangkan kemampuan motorik halus melalui penggunaan media pelepah pisang. Penelitian ini menggunakan desain Penelitian Tindakan Kelas (PTK) model Kemmis dan Taggart dengan menggunakan 3 siklus. Masing-masing siklus terdiri dari 4 tahapan yaitu: perencanaan, pelaksanaan, pengamatan (observasi) dan refleksi. Subjek penelitian adalah anak kelompok A TK Pertiwi kecamatan pace kabupaten nganjuk dengan jumlah anak yaitu 29 anak. Kesimpulan hasil penelitian ini adalah kegiatan membuat anak pada siklus I mendapatkan hasil prosentasi 35%, pada siklus II sudah ada peningkatan hasil prosentase yaitu mendapatkan hasil 55% sedangkan pada siklus III sudah sangat meningkatkan yaitu dengan diperoleh hasil prosentasi 80%.

4. Asdiani Ulfa 2021 meneliti tentang Perkembangan Motorik Halus Anak Usia Dini Melalui Berbagai Kegiatan. Penelitiannya termasuk dalam penelitian kepustakaan (*library research*). Sistem pengambilan data bersumber dari jurnal-jurnal yang dianalisis. Dari hasil analisis ditemukan bahwa ada berbagai kegiatan yang dapat dilakukan untuk mengembangkan motorik halus pada anak, diantaranya kegiatan yang sering dilaksanakan yaitu melipat kertas bekas, origami, kegiatan gerak dan lagu, kolase, penerapan model ataupun strategi dalam permainan, mozaik, menggunting, *airbrush finger painting*, *krinigami*, kegiatan dengan pelepah pisang, *puzzle*, dan lain-lain. Berdasarkan hasil penelitian ditemukan bahwa kegiatan-kegiatan tersebut dapat mengembangkan motorik halus. Dengan demikian dapat disimpulkan bahwa perkembangan motorik halus dapat berkembang melalui berbagai kegiatan.
5. Muti'ah tentang Peningkatan Motorik Halus Melalui Kegiatan Membuat Cap di Kelompok Bermain (KB) B Rochmatulloh. Subjek penelitian siswa dan

guru. Penelitian ini menggunakan metode penelitian Tindakan kelas (*classroom action research*) yang dilakukan secara kolaboratif. Teknik pengumpulan data yang digunakan adalah observasi, dokumentasi, dan analisis dokumen. Hasil siklus pertama menunjukkan siswa yang mendapat nilai > tuntas mencapai 56%, siklus kedua 58%. Ini menunjukkan bahwa pengembangan motorik halus melalui kegiatan membuat cap (ketepatan mengecap) siswa KB B Rochmatulloh termasuk dalam kriteria hasil berkembang sesuai harapan.

Berdasarkan tinjauan terdahulu di atas, Adapun kebaruan dari penelitian ini akan menitik beratkan pada kegiatan membuat dengan pelepah pisang dan memanfaatkan lingkungan sekitar sekolah dengan pengawasan yang dilakukan oleh guru dan juga peneliti sendiri dalam melakukan kegiatan membuat dengan pelepah pisang untuk meningkatkan motorik halus anak kelas B di Kelompok Bermain An-Nur Kelurahan Jenna, Kecamatan Liriaja Kabupaten Soppeng.

BAB II

TINJUAUN TEORITIS

A. Perkembangan Motorik Halus Anak

1. Pengertian Motorik Halus Anak

Motorik halus adalah perkembangan yang berhubungan dengan anggota gerak tubuh melalui susunan saraf, otot, dan otak. Menurut Syah (Siti Mutoliah 2016:7) kemampuan motorik halus adalah kemampuan yang berhubungan dengan keterampilan fisik yang melibatkan otot kecil dan koordinasi mata dan tangan. Keterampilan motorik halus baru mulai berkembang, yang diawali dengan kegiatan yang amat sederhana seperti memegang pensil, memegang sendok, dan mengaduk. Perkembangan fisik-motorik anak usia dini dapat diartikan sebagai perubahan bentuk tubuh pada anak usia dini yang berpengaruh terhadap keterampilan gerak tubuhnya. Jadi perkembangan motorik halus adalah kegiatan yang menggunakan otot-otot kecil, seperti keterampilan menggunakan jari jemari tangan dan pergelangan tangan yang tepat. Semakin banyak tindakan dan praktik yang diberikan kepada anak semaik baik tingkat perkembangan yang dicapai.

Motorik halus adalah gerakan yang menggunakan otot-otot halus atau Sebagian anggota tubuh tertentu, yang dipengaruhi oleh kesempatan untuk belajar dan berlatih. kemampuan motorik halus merupakan kemampuan yang dimiliki anak untuk melakukan kegiatan kreatif yang melibatkan koordinasi antara mata, tangan, dan otot-otot kecil pada jari-jari tangan. motorik halus adalah aktivitas motorik yang melibatkan aktivitas otot-otot kecil atau halus gerakan ini menuntut koordinasi mata dan tangan serta pengendalian gerak yang baik memungkinkannya melakukan ketepatan dan kecermatan dalam gerak. keterampilan motorik halus (*fine motor skill*) merupakan keterampilan yang

memerlukan control dari otot-otot kecil dari tubuh untuk mencapai tujuan, menurut (Farida Iksan, 2020:25).

keterampilan. Pendapat lain tentang keterampilan motorik halus yaitu oleh Mahendar (Muti'ah, 2019:3) adalah keterampilan-keterampilan yang membutuhkan kemampuan untuk mengendalikan otot-otot kecil untuk dapat melakukan keterampilan yang memerlukan koordinasi mata dan tangan seperti menulis, menggambar, melukis, bermain piano dan sebagainya.

Perlu diketahui bahwa pertumbuhan fisik dan perkembangan motorik dari setiap anak tidaklah selalu sama, ada yang mengalami pertumbuhan dan perkembangan dengan cepat, ada pula yang mengalami pertumbuhan dan perkembangan yang lambat. Menurut Hurlock (Mutiah, 2019:4) perkembangan fisik sangatlah penting untuk dipahami dan dipelajari, hal ini karena secara langsung atau tidak, akan memengaruhi perilaku anak sehari-hari. Secara langsung, perkembangan fisik anak menentukan keterampilan mereka dalam bergerak, dan secara tidak langsung, pertumbuhan dan perkembangan fisik motorik akan memengaruhi bagaimana anak itu memandang dirinya sendiri dan orang lain (Mulyani, 2017:136). Perkembangan motorik halus adalah meningkatnya pengoordinasian gerak tubuh yang melibatkan otot dan syaraf yang jauh lebih kecil dan detail. Kelompok otot dan syaraf inilah yang nantinya mampu mengembangkan gerak motorik halus.

Pendapat di atas dapat peneliti simpulkan bahwa motorik halus adalah suatu gerakan yang terkoordinasi dengan melibatkan otot-otot kecil melalui kegiatan sederhana yang dilakukan anak seperti menggunting, meronce, menempel dan mencap dengan menggunakan pelepah pisang.

Menurut Peraturan Menteri Pendidikan Nasional No 137 tahun 2014, tingkat pencapaian perkembangan motorik halus anak usia 5-6 tahun adalah

menggambar sesuai dengan gagasannya, dapat meniru bentuk, menciptakan sesuatu dengan berbagai media seperti balok, plastisin, tanah liat, menggunakan alat tulis dengan tepat, sesuai pola. Salah satu kegiatan yang ada di Taman Kanak-kanak yang berkaitan dengan perkembangan motorik halus adalah melalui kegiatan membuat. Kegiatan membuat merupakan salah satu kegiatan pembelajaran yang ada di taman Kanak-kanak untuk mengembangkan kemampuan motorik halus (Oktariana, 2019:69). Pendapat lain Yuliani Nuriani Sujiono juga menyatakan bahwa, usia 3-4 tahun anak mulai dapat menggenggam dan melepaskan suatu objek dan memegang krayon dengan jari. Sedangkan usia 5-6 tahun anak mulai peningkatan dan penguasaan motorik halus, seperti memegang pensil, gunting, menempel, dan lain sebagainya. Pada usia ini anak mampu menjiplak, geometri, memotong dengan gunting, mencetak dan kegiatan keterampilan tangan yang semakin baik.

Dapat disimpulkan, bahwa perkembangan motorik halus yaitu kemampuan yang menggunakan otot-otot halus atau sebagian anggota tubuh tertentu (tangan) yang berkoordinasi dengan bagian-bagian tubuh (mata dan otak).

2. Tujuan Perkembangan Motorik Halus

Menurut Piaget (Oktariana, 2019:52) masa kanak-kanak akhir berbeda dalam tahap operasi konkret dalam berfikir (usia 7-12 tahun), di mana konsep yang pada awal masa kanak-kanak merupakan konsep yang samar-samar dan tidak jelas. Anak menggunakan operasional mental untuk memecahkan masalah-masalah yang aktual, anak mampu menggunakan kemampuan mentalnya untuk memecahkan masalah yang bersifat konkret.

Tujuan dari perkembangan motorik halus anak adalah untuk melatih keterampilan tangan, mata dan fikiran sebagai bekal untuk perkembangan selanjutnya. Tujuan perkembangan motorik halus ini di antaranya untuk

meningkatkan kemampuan anak agar dapat mengembangkan kemampuan motorik halus khususnya jari tangan. Sedangkan menurut Sunani (2016:24) menjelaskan tujuan dari keterampilan motorik halus adalah mampu mengkoordinasikan kecepatan tangan dengan mata serta mampu mengendalikan emosi. Menurut Sumantri (Ulfa Asdiana, 2021:22) tujuan pengembangan motorik halus usia dini 4-6 tahun adalah:

- a. Anak mampu mengembangkan kemampuan motorik halus yang berhubungan dengan keterampilan gerak kedua tangannya.
- b. Anak mampu menggerakkan anggota tubuh yang berhubungan dengan gerak jari-jemari, seperti kesiapan menulis, menggambar, dan memanipulasi benda-benda.
- c. Anak mampu mengkoordinasikan indra mata dan aktivitas tangan
- d. Anak mampu mengendalikan emosi dalam beraktivitas motorik halus.

Menurut Sumantri (Ulfa Asdiana, 2021:22) ada beberapa tujuan perkembangan motorik halus anak usia dini yaitu sebagai berikut:

- a. Untuk mengembangkan motorik halus yang berhubungan dengan keterampilan gerakan tangan.
- b. Untuk meningkatkan gerakan jari seperti menulis, menggambar, melukis dan sebagainya.
- c. Untuk melatih kecepatan gerakan tangan dan mengkoordinasi gerakan mata.
- d. Untuk melatih penguasaan emosi dan aktivitas motorik halus.

Menurut Hurlock (Dema Yulianti 120:2016) perkembangan motorik halus juga memiliki beberapa fungsi diantaranya yaitu:

- a. Melalui keterampilan motorik, anak dapat menghibur dirinya dan memperoleh perasaan senang

- b. Melalui keterampilan motorik, anak dapat beranjak dari kondisi tidak berdaya pada bulan pertama kehidupannya, ke kondisi yang bebas dan tidak bergantung
- c. Melalui keterampilan motorik, anak dapat menyesuaikan dirinya dengan lingkungan sekolah.

Berdasarkan uraian diatas dapat disimpulkan bahwa tujuan perkembangan motorik halus anak untuk dapat memfungsikan otot-otot kecil dalam melakukan gerakan-gerakan tangan dan mata agar perkembangan anak dapat berkembang secara optimal.

3. Prinsip Perkembangan Motorik Halus

Perkembangan motorik halus akan berkembang dengan optimal dan sesuai harapan apabila memperhatikan prinsip-prinsip dari perkembangan motorik. Ada beberapa prinsip perkembangan motorik halus yang terdapat dalam Departemen Pendidikan Nasional Tahun 2007 (Fida Nugraha, 2017:25) yaitu sebagai berikut:

- a. Memberi kebebasan pada anak untuk berekspresi.
- b. Memberi rangsangan untuk kreativitas anak.
- c. Memberi bimbingan dan arahan.
- d. Menimbulkan rasa keberanian dan menghindari hal-hal yang dapat merusak keberanian.
- e. Membimbing anak sesuai dengan kemampuan dan taraf perkembangan
- f. Memberi dan menciptakan suasana yang menyenangkan.
- g. Melakukan pengawasan.

Selanjutnya menurut Ulfa Asdiana (2020:24) ada beberapa prinsip yang harus diperhatikan dalam mengembangkan motorik halus anak, yaitu:

- a. Berorientasi pada anak
- b. Belajar sambil bermain

- c. Kreatif dan inovatif
- d. Lingkungan kondusif
- e. Tema
- f. Mengembangkan keterampilan hidup
- g. Menggunakan kegiatan terpadu
- h. Kegiatan berorientasi pada prinsip-prinsip perkembangan anak.

Penjelasan di atas dapat disimpulkan bahwa prinsip perkembangan motorik halus ini akan berjalan dengan baik dan sesuai apabila memperhatikan setiap perkembangan anak serta memberikan rangsangan yang tepat karena perkembangan motorik bersifat lanjut dan akan terus berkembang sesuai dengan usia anak.

4. Faktor-faktor yang Mempengaruhi Perkembangan Motorik halus anak

Factor-faktor yang mempengaruhi perkembangan motorik halus menurut Hurlock (Dema Yulianto 120:2016) yaitu:

- a. Perkembangan sistem saraf.
- b. Kemampuan fisik yang memungkinkan untuk bergerak.
- c. Keinginan anak yang memotivasinya untuk bergerak.
- d. Lingkungan yang mendukung.
- e. Aspek psikologi anak.
- f. Umur.
- g. Jenis kelamin.
- h. Genetik.

Perkembangan melibatkan perubahan pada anak pertumbuhan dan perkembangan fisik anak dapat menacapi tarak yang lebih baik jika anak diberikan nutrisi atau gizi yang baik dan diberikan kesempatan untuk melakukan kegiatan yang dapat melatih dan mengembangkan otot-ototnya.

5. Karakteristik Perkembangan Motorik Halus

Karakteristik perkembangan motorik halus anak menurut (Ulfia Asdina, 2021:25) dapat dijelaskan sebagai berikut:

- a. Pada usia tiga tahun anak sudah mampu menjemput benda menggunakan jempol dan jari telunjuknya tetapi gerakan itu masih kaku.
- b. Pada saat berusia empat tahun koordinasi motorik halus anak secara substansial sudah mengalami kemajuan dan gerakannya sudah lebih cepat dan cenderung sempurna.
- c. Pada saat berusia lima tahun motorik anak sudah lebih sempurna, tangan, lengan, dan tubuh bergerak dibawah koordinasi mata. Anak juga sudah mampu melaksanakan kegiatan yang lebih majemuk, seperti kegiatan proyek.
- d. Pada akhir masa kanak-kanak usia enam tahun anak telah belajar menggunakan jari-jemarinya dan pergelangan tangannya untuk menggerakkan suatu benda, seperti menggerakkan ujung pensil pada saat menulis (Ulfia, 2021: 25).

Kegiatan yang dapat dilakukan untuk mengembangkan kemampuan motorik halus anak contohnya yaitu mengayam, mecocok, menempel, menyobek, meronce, bermain play doll, membangun menara, bermain balok, mewarnai dan menggambar. Kegiatan tersebut hendaklah guru mendesain agar lebih menarik dan menumbuhkan minat anak. Menurut Sumantri (Nugraha, Fida Etrika, 2017:22) membagi beberapa strategi pembelajaran yang dapat menstimulasi perkembangan motorik halus anak usia 5-6 tahun yaitu sebagai berikut:

- a. Guru perlu memperagakan bagaimana cara mengerjakan tugas dalam rangka pengembangan motorik halus, misal dalam kegiatan melipat guru harus memperagakan didepan kelas dengan media peraga yang

sebar dan menarik untuk diperhatikan oleh anak. Memperagakannya tahap demi tahap, langkah demi langkah. Akan lebih baik jika memberikan dalam urutan langkah mengajarkannya dan ditempel dipapan tulis kelas supaya anak yang kurang cepat dalam mengikuti masih bisa melihat contohnya di papan tulis.

- b. Guru perlu berkeliling, mengamati, berkomunikasi dan membantu anak yang mengalami kesulitan dalam menyelesaikan tugasnya.
- c. Bila anak mengalami kesulitan, maka guru harus memberikan pengarahan mengenai langkah-langkah pengerjaannya dan hindari memberi tugas langsung supaya mereka mengerjakan sendiri.
- d. Berikan pujian atau dorongan supaya anak semangat mengerjakan dengan cepat, tepat dan hasilnya rapi.

Mudjito (Fida Etrika, 27:2017) juga memanbahkan bahwa karakter perkembangan motorik halus anak usia 5-6 tahun yaitu koordinasi motorik anak sudah lebih sempurna lagi. Tangan, lengan dan tubuh bergerak dibawah koordinasi mata anak pada usia 5-6 tahun mampu menggambar, memasukkan surat keamplop, membentuk berbagai obyek dengan tanah liat atau lilin malam, mencuci tangan dan mengeringkannya tanpa bantuan dan tanpa membashi baju serta mampu memasukka benang wool ketika meronce. Pengembangan kemampuan motorik halus pada anak akan lebih mudah dilakukan apabila telah memahami karakteristik motorik halus, dimana dalam penjelasan karakteristik motorik halus terlihat ada beberapa kemampuan yang harus dimiliki oleh anak seusianya. jika dari karakteristik tersebut anak belum mampu melakukan salah satu kemampuan yang ada maka dapat dipergunakan beberapa media penunjang untuk melatih kemampuan motorik halus anak.

Dewi (Fida Etrika, 28:2017) juga memaparkan beberapa karkter perkembangan motorik halus anak usia 5 sampai 6 tahun yaitu:

- a. Anak dapat mencontoh bentuk silang (+, X), lingkaran, bujur sangkar dan segitiga secara bertahap.
- b. Anak mampu menjiplak angka 1 sampai dengan 5.
- c. Anak mampu menjahit sederhana dengan menggunakan tali sepatu, benang wol, tali raffia dan sebagainya.
- d. Anak mampu menjiplak bentuk-bentuk yang telah tersedia.

Lowenfeld (Fida Etrika, 30:2017) juga menambahkan bahwa keterampilan gerakan motorik aak usia dini dapat di bagi menjadi:

- a. Kelancaran dalam menggerakkan jari jemari.
- b. Keluwesan dalam mengatur pergerakan tangan dan koordinasinya dengan mata.
- c. Ketelatenan membentuk objek dari suatu media.
- d. Kerapian menyelesaikan tugas.

Berdasarkan berbagai macam karakteristik motorik halus di atas maka dapat disimpulkan bahwa anak usia 5-6 tahun sudah harus mampu melakukan berbagai macam kegiatan dan menguasai gerakan penunjang motorik halus seperti mampu mengendalikan koordinasi yang melibatkan kelompok otot yang lebih kecil untuk menggenggam, melempar, menangkap. Meniru berbagai macam bentuk mengeksplorasi dengan berbagai media dan kegatan, menggunakan alat tulis dengan benar dan menggutnting sesuai denga pola juga sudah harus dikuasi dalam usia tersebut. Gerakan tangan anka sudah luwes, cepat dan cekatan dalam menyelesaikan tugasnya, mengusai ketelitian dan kecermatan serta ketetapan memposisikan gerakan otot kecil pada saat memegang alat atau membentuk suatu

karya hasta, mampu melakukan gerakan tubuh fisik secara terkoordinasi kelenturan sebagai keseimbangan dan kelincahan.

6. Aspek Perkembangan Motorik Halus Usia 5-6 Tahun

Menurut Peraturan Menteri Pendidikan dan Kebudayaan Republik Indonesia No 137 Tahun 2014 Tentang Standar Nasional Pendidikan Anak Usia Dini.

Berikut aspek -aspek perkembangan motorik halus usia 5-6 tahun:

- a. Berat badan sesuai tingkat usia
- b. Tinggi badan sesuai standar usia
- c. Berat badan sesuai dengan standar tinggi badan
- d. Lingkar kepala sesuai tingkat usia
- e. Menutup hidung dan mulut (misal, ketika batuk dan bersin)
- f. Membersihkan, dan membereskan tempat bermain
- g. Mengetahui situasi yang membahayakan diri
- h. Memahami tata cara menyebrang
- i. Mengenal kebiasaan buruk bagi kesehatan

Berdasarkan uraian di atas dapat kita ketahui bahwa apabila perkembangan motorik halus anak berkembang dengan baik maka yang perlu diperhatikan ialah kegiatan yang dapat melatih dan mengembangkan otot-otonya.

B. Kegiatan Membatik dengan Media Pelepah Pisang

1. Pengertian Kegiatan Membatik Dengan Media Pelepah Pisang

Batik adalah sebuah tetesan dari malam batik yang berbentuk corak atau gambar (pada kain) yang pembuatannya dengan menorehkan alam dengan alat canting dan diproses dengan cara tertentu. Pengertian lain dari batik adalah teknik dalam memberikan hiasan pada kain atau tekstil yang menggunakan tangan. Selain itu batik merupakan seni tentang warna yang meliputi proses pemalaman

(lilin), pewarnaan dan pemanasan, hingga menghasilkan motif halus yang mana semuanya ini memerlukan ketelitian tinggi. Membatik adalah sebuah kegiatan yang menitikkan malam menggunakan canting yang terdiri dari susunan titik dan garis hingga terbentuk sebuah lukisan/bentuk yang indah (Muti'ah, 2019:17). Lebih rinci, membatik adalah kegiatan menorehkan malam melalui canting pada bidang kain, dengan menggambarkan pola-pola yang diinginkan, sehingga terciptalah nilai estetika batik (Sarti Clara, 2014:10). Membatik merupakan sebuah teknik dalam menahan warna secara berulang diatas selembar kain atau kertas.

Menurut Arini (Siti Nur, 8:2015), kata ‘batik’ berasal dari Bahasa Jawa ‘amba’ yang berarti menulis dan ‘titik’. Membatik adalah membuat corak atau gambar (terutama dengan tangan) dengan menerangkan malam pada kain. Teknik pembuatan batik cenderung seperti apa yang dilakukan oleh seorang pelukis, tidak terikat pada canting yang dapat digunakan dalam proses pembuatan batik. Macam-macam teknik membatik untuk anak usia dini diantaranya adalah membatik teknik mengecap dalam hal ini pembelajaran yang akan diberikan oleh anak dapat dilakukan dengan cara sederhana dengan memanfaatkan barang-barang di sekitar lingkungan anak atau bahan-bahan alam.

Berdasarkan pendapat di atas menurut Kartika (Ani Oktariani, 28:2021) pembelajaran membatik untuk anak usia 5-6 tahun merupakan suatu kegiatan pembelajaran yang dibuat oleh pendidik untuk menyalurkan ide atau inspirasi dari kreatifitas seseorang dengan menambahkan warna pada bidang datar atau dua dimensi, pendidik memfasilitasi kegiatan tersebut. Maka anak yang belum memahami bahan ajar tersebut setelah mendapatkan pembelajaran dari pendidik bisa lebih mengerti dan mempunyai keterampilan setelah mendapatkan pembelajaran dari pendidik melalui kegiatan tersebut anak akan memperoleh keterampilan penkoordinasian tangan dan mata. Anak usia 5-6 tahun selajaknya

dikenalkan dengan kegiatan membatik hal ini bertujuan supaya anak dapat mengenal batik sebagai budaya bangsanya sendiri. Kegiatan membatik yang dikenalkan pada anak tidak seperti yang orang dewasa lakukan menggunakan lilin panas terlalu berbahaya bagi anak sehingga membatik sederhana yang diperkenalkan pada anak menggunakan media sederhana yang aman digunakan misalnya lilin panas dapat diganti menggunakan tepung, pastel atau media yang lainnya.

Berdasarkan beberapa pendapat di atas dapat disimpulkan kegiatan membatik anak usia 5-6 tahun merupakan kegiatan membatik sederhana dengan menambahkan warna pada bidang datar menggunakan media sederhana yang aman digunakan misalnya lilin panas dapat diganti menggunakan tepung, pastel atau media yang lainnya.

Manfaat membatik bagi anak usia dini (Farida Ikhsan, 2020:69) manfaat utama membatik dapat mengembangkan keterampilan kreativitas anak, selain itu juga dapat mengembangkan beberapa aspek perkembangan anak antara lain kognitif, fisik motorik, dan juga sosial emosional anak. Dengan membatik maka tangan anak dilatih untuk bergerak dengan mewarnai sesuai motif gambar batik yang sudah ditentukan, sehingga otot-otot motoriknya dilatih untuk digerakan sesuai dengan kehendak anak tersebut. Manfaat membatik bukan hanya mengembangkan keterampilan kreativitas anak, tetapi juga menanamkan pengetahuan kepada anak bahwa batik merupakan salah satu budaya bangsa Indonesia. Semakin berkembangnya jaman teknik membatik bukan hanya menggunakan canting tetapi dapat juga menggunakan peralatan lain yang ada di sekitar salah satunya menggunakan kuas sebagai pengganti canting. Dalam proses kegiatan membatik maka akan melibatkan bagian bagian tubuh tertentu seperti otot-otot kecil, syaraf otak dan jari-jari tangan. dengan membatik jari jemari tangan

anak akan dilatih untuk dapat menggunakan kuas dengan benar sehingga dapat mengembangkan motorik halus anak terutama kelenturan jari tangan anak. Dapat disimpulkan dengan membuat anak dapat mengembangkan kreativitasnya dan dapat mengembangkan aspek fisik motorik, kognitif dan juga sosial emosional anak serta menambah pengetahuan anak bahwa batik adalah salah satu budaya bangsa Indonesia. Selain itu juga kegiatan membuat dapat mengembangkan kemampuan motorik halus anak terutama dalam meningkatkan kelenturan jari-jemari tangan anak.

Secara umum membuat cap adalah salah satu teknik membuat yang dilakukan dengan menggunakan alat membuat berupa pengecap yang berbentuk seperti setrika, yang dilakukan dengan mencelupkan alat tersebut pada malam yang siap untuk digunakan dan kemudian di capkan/ditempelkan pada kain putih. Cap adalah hasil dari membubuhkan atau menorehkan sebuah bentuk yang terdapat pewarnaan pada bidang (kain, kertas) hingga terlihatlah sebuah bentuk tersebut. Membuat cap adalah salah satu jenis hasil dari produksi batik yang menggunakan alat canting cap. Canting cap yang dimaksud yaitu mirip seperti setempel/setrika, hanya saja bahannya terbuat dari besi. Di bawah permukaan dasar canting tersebut terdapat cetakan yang berbentuk corak batik yang timbul sehingga ketika di capkan/ditempelkan akan terlihat corak tersebut. Pembuatan batik cap yaitu dengan cara mengecap dan menampilkan alat cap (canting/stempel) tersebut pada kain putih hingga terlihat bentuk/motif dari cap tersebut (Dwi Fitrianiingsih, 2018;8).

Berikut adalah perlengkapan yang digunakan untuk membuat cap menggunakan pelepah pisang:

- a. Pelepah daun pisang
- b. Pisau pemotong

- c. Pewarna makanan
- d. Piring kecil
- e. Spons

Membatik cap dalam dunia Pendidikan anak usia dini bukanlah seperti cap yang menggunakan alat canting berbentuk seperti setrika dengan bahan malam. Membatik cap dalam dunia pendidikan anak usia dini yaitu menirukan bentuk atau gambar sesuai dengan alat cap. Setempel/alat membatik cap yang paling sederhana bisa terbuat dari bahan alam seperti pelepah pisang yang dipotong sehingga terlihat seperti bulan sabit. Secara umum membatik cap adalah salah satu teknik membatik yang dilakukan dengan menggunakan alat membatik berupa pengecap yang berbentuk seperti stemple, yang dilakukan dengan mencelupkan pelepah pisang tersebut pada cat warna yang siap digunakan dan kemudian dicapkan /ditempelkan pada kerats putih (Dela Marisa, 2019:26).

Pada usia anak-anak mengenalkan cara membatik memang sangat perlu agar anak dapat mencintai budaya dan mengenal batik. Cara membatik yang dikenalkan pada anak usia dini merupakan cara membatik secara sederhana menggunakan media yang sederhana dan yang paling penting aman untuk anak. Kegiatan membatik untuk anak berbeda dengan cara membatik orang dewasa. Membatik bagi anak usia dini yaitu pemberian warna pada kertas dengan menggunakan media pelepah pisang.

2. Tujuan dan Manfaat Membatik

Manfaat secara batin, dan mengenalkan budaya bangsa dengan membatik anak didik dapat belajar sabar dan tekun dalam melakukan pekerjaan. Membatik memerlukan keuletan dan ketekunan. Manfaat secara lahir, karya batik yang dihasilkan mempunyai nilai tinggi sehingga dapat menjadi solusi untuk pendapatan dalam memenuhi kebutuhan hidup (Ani Oktariani, 2019:34).

3.Langkah-langkah Membatik Dengan Media Pelepah Pisang

Pada teknik mebatik cap tidak menggunakan canting seperti yang digunakan untuk membuat batik tulis namun menggunakan pelepah pisang sebagai alat untuk mengcap. Beberapa kegiatan mengecap atau mencetak sederhana yang dapat dilakukan oleh anak usia dini menurut Sumanto (Farida Iksan, 2020:6) sebagai berikut:

Cara Kerja:

- a) Siapkan adonan warna secukupnya pada piring kecil, kemudian celupkan spons ke dalam adonan warna tersebut.
- b) Ambil atau pilih satu atau beberapa potongan pelepah dalam keadaan masih segar (belum layu atau kering) dengan ukuran sedang dan permukaan datar. Pelepah daun pisang dipotong melintang dengan pisau oleh guru.
- c) Kemudian penampang pelepah daun pisang diberi warna dengan cara ditekan pada cairan pewarna atau diolesi dengan memakai kuas atau celupkan salah satu permukaan penampang pelepah pisang pada spons yang telah diberi warna.
- d) Selanjutnya penampang yang sudah bewarna tersebut dicapkan pada kertas yang telah disiapkan sambil dilakukan penataan agar diperoleh hasil cap yang lebih baik dan terarah.
- e) Untuk menghasilkan cap dengan komposisi warna tertentu ulangilah langkah mencetak yang sudah dilakukan dengan mencelupkan penampang pada spons bewarna berbeda

C. Kelebihan dan Kekurangan Mencetak/Mencap

Media dua dimensi dapat diproduksi dengan mudah, adalah tergolong sederhana dalam penggunaan dan pemanfaatannya, karena media dapat dibuat oleh guru sendiri, bahannya mudah diperoleh dari lingkungan sekitar. Mencetak/mencap adalah kegiatan yang digunakan dalam proses kegiatan belajar mengajar memiliki kekurangan dan kelebihan (Anggaraini, Riski Cahya, 2018:37) yaitu:

1. Kelebihan kegiatan mencetak
 - a. Kegiatan mencetak membuat anak lebih percaya atas kebenaran atau kesimpulan berdasarkan hasil cetakan sendiri dari pada hanya menerima penjelasan yang disampaikan pendidik atau dari dalam buku.
 - b. Anak dapat lebih mengembangkan sikap eksplorasi
 - c. Dapat mengembangkan inovasi baru dengan penemuan hasil percobaan.
 - d. Melalui kegiatan mencetak dapat mengembangkan fisik motorik halus anak, karena dengan mencetak anak akan terkontrol koordinasi tangan dan mata.
2. Kekurangan Kegiatan Mencetak
 - a. Jika mencetak memerlukan proses hasil dengan jangka waktu yang lama.
 - b. Kebanyakan kegiatan ini hanya cocok untuk konsep seni atau ilmu alam dan teknologi.

Dari pendapat di atas dapat disimpulkan bahwa kelebihan dan kekurangan dalam kegiatan membuat, adapun kelebihannya yaitu dalam kegiatan membuat anak lebih percaya diri dalam menungkan kreativitasnya dan adapun kekurangan dalam kegiatan membuat membutuhkan kesabaran untuk mengajarkan anak tentang membuat menggunakan pelepah pisang.

Sumantri (fida 15:2017) berpendapat bahwa pembelajaran dalam rangka mengembangkan motorik halus anak di TK seharusnya didasarkan pada prinsip-prinsip berikut:

a. Berorientasi pada kebutuhan anak

Ragam jenis kegiatan pembelajaran dilakukan melalui analisis kebutuhan yang disesuaikan dengan berbagai aspek perkembangan dan kemampuan pada masing-masing anak. Anak usia dini tidak diberikan kegiatan yang berat karena akan membuat anak kesulitan dalam menyelesaikan. Kegiatan yang direncanakan oleh guru harus disesuaikan dengan kebutuhan dan keinginan anak. Anak lebih menyukai kegiatan menciptakan hasil karya dibandingkan dengan mengerjakan lembar kerja anak yang sering membuat anak merasa bosan.

b. Bermain sambil belajar

Anak diajak bermain untuk bereksplorasi, menemukan dan memanfaatkan objek-objek yang dekat dengan anak sehingga kegiatan akan lebih bermakna. Kegiatan bermain sambil belajar dapat dilakukan melalui kegiatan membentuk dengan bahan lunak yang mengasyikkan seperti halnya bermain. Bermain yang dilakukan oleh anak harus terarah pada kegiatan belajar yang tidak membosankan. Anak akan merasa senang jika melakukan kegiatan yang menarik minat anak. Anak menyukai kegiatan eksplorasi atau menemukan dunianya sendiri tanpa paksaan orang lain.

c. Kreatif dan inovatif

Aktivitas kreatif dan inovatif dapat dilakukan melalui kegiatan yang menarik, membangkitkan rasa ingin tahu, memotivasi anak untuk berfikir kritis dan menemukan hal-hal baru. Aktivitas dikatakan menarik jika anak melakukannya dengan senang, semangat dan tidak banyak mengeluh. Guru perlu merancang kegiatan menarik yang berperan penting dalam pengembangan

motorik halus anak karena anak perlu koordinasi tangan dan mata untuk menciptakan bentuk yang diinginkan. Kegiatan tersebut menjadikan anak terbias menggunakan tangan dan luwes.

d. Lingkungan

Lingkungan yang kondusif mendukung berkembangnya aspek perkembangan anak. Dalam mengembangkan keterampilan motorik halus anak diperlukan lingkungan yang nyaman dan luas saat melakukan kegiatan. Anak akan merasakan bebas bergerak saat melakukan kegiatan membentuk. Hal tersebut dapat mempercepat perkembangan motorik anak karena lingkungan sangat menentukan keberhasilan pembelajaran pada anak.

e. Tema

Pemilihan tema disesuaikan dengan hal-hal yang paling dekat dengan anak, sederhana dan menarik minat. Kegiatan yang dilakukan di TK dirancang sesuai tema dalam kurikulum. Tema yang paling dekat dengan anak adalah tema diri sendiri yang membahas tentang identitas, panca indera, anggota tubuh anak dan lain sebagainya.

f. Mengembangkan keterampilan hidup

Tujuan pengembangan keterampilan hidup untuk menolong diri sendiri dan bekal keterampilan dasar dalam melanjutkan jenjang berikutnya. Keterampilan motorik halus dapat membantu anak untuk memperoleh bekal keterampilan yang banyak.

g. Menggunakan kegiatan terpadu

Kegiatan dirancang menggunakan model pembelajaran terpadu dari tema yang menarik minat anak. Tema yang menarik bagi anak akan mempermudah guru untuk mengembangkan seluruh aspek perkembangan anak khususnya keterampilan motorik halus.

h. Kegiatan berorientasi pada prinsip-prinsip perkembangan anak

Prinsip perkembangan anak meliputi kebutuhan fisik, psikologis siklus belajar, interaksi sosial, minat anak dan perbedaan individu. Prinsip dalam perkembangan mempengaruhi dalam keberhasilan pembelajaran.

Beberapa uraian di atas dapat disimpulkan bahwa pembelajaran motorik halus pada awalnya guru harus mengetahui kemampuan dasar yang dimiliki oleh anak sehingga bisa mendesain metode pembelajaran seperti apa yang cocok diterapkan, selain itu guru harus menyesuaikan dengan karakteristik belajar anak untuk memaksimalkan interaksi pembelajaran dalam rangka menghasilkan perubahan perilaku yang potensial.

Kegiatan yang dapat dilakukan dalam pembelajaran motorik halus anak lebih kepada latihan gerakan otot-otot halus supaya anak terbiasa menguasai keterampilan otot halusnya. Selain itu pembelajaran juga seharusnya berorientasi pada kebutuhan dan prinsip-prinsip perkembangan anak melalui kegiatan yang menarik bagi anak. Keterampilan motorik halus anak berkembang secara cepat jika anak merasa senang dan semangat saat melakukannya serta didukung dengan lingkungan kondusif yang disesuaikan pula pada tema dalam kurikulum yang telah ada.

BAB III

METODOLOGI PENELITIAN

A. Jenis dan Desain Penelitian

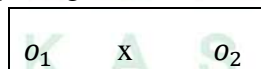
1. Jenis Penelitian

Jenis penelitian yang digunakan penulis dalam penelitian ini adalah pendekatan kuantitatif dengan metode penelitian eksperimen (*Pra-eksperimen*). Eksperimen merupakan metode penelitian yang bertujuan untuk meneliti hubungan (sebab akibat) antara dua variable atau lebih dari satu kelompok eksperimental. Serat membandingkan hasilnya dengan kelompok yang tidak mengalami manipulasi, yang disebut dengan kelompok control (Darmawan, 2013:228).

2. Desain Penelitian

Desain penelitian yang digunakan dalam penelitian ini ialah *one-grup pretest-posssttest design*. Desain *one-grup pretest-posssttest* ini hanya melibatkan satu kelompok yang diuji melalui eksperimen dilakukan dua kali pengukuran, diawali sebelum diberikan perlakuan dan di akhir setelah diberikan perlakuan atau stimulus (Andriani, Durri., Toha Anggoro M., dkk 2017:37). Pertama-tama pengukuran dilakukan kemudian perlakuan diberikan untuk jangka waktu tertentu, kemudian di lakukan pengukuran untuk ke dua kalinya (Suryabrata, Sumadi. 2014:101).

Rancangan ini dapat digambarkan sebagai berikut:



Keterangan:

O_1 : Pretest (sebelum diberikan perlakuan)

X : Treatment (Perlakuan)

O_2 : Posttest (setelah diberikan perlakuan)

3. Lokasi Penelitian

Dalam rangka mencari dan mengumpulkan data guna Menyusun laporan penelitian, peneliti mengambil tempat penelitian di Kelas B Kelompok Bermain An-Nur Kelurahan Jennae Kecamatan Liriaja Kabupaten Soppeng. Dengan alasan karena dekat dari rumah dan tanpa mengeluarkan biaya.

B. Variabel Penelitian

Variabel secara teoretis dapat didefinisikan sebagai atribut seseorang atau objek yang memiliki variasi antara satu dengan yang lainnya (Sudaryono, 2019:159). Variable terdiri dari variable bebas dan variable terkait. Variabel yang terdapat pada penelitian ini yang berjudul peningkatan kemampuan mototik halus melalui kegiatan membuat dengan pelepah pisang pada anak kelompok B KB An-Nur Kecamatan Liriaja Kabupaten Soppeng, yaitu:

1. Variable *independent* : Membuat dengan Media Pelepah Pisang
2. Variable terikat : Perkembangan Motorik Halus

C. Sampel

Sampel adalah bagian dari jumlah dan karakteristik yang dimiliki oleh populasi. Setelah mengetahui jumlah populasi selanjutnya ialah penentuan sampel dengan menggunakan simple random sampling. *Simple random sampling* adalah pengambilan anggota sampel dari populasi yang dilakukan secara acak tanpa memperhatikan strata yang ada di populasi (Sugiyono, 2017:126). Setelah dilakukan *simple random sampling* maka kelas yang terpilih menjadi sampel dalam penelitian ini yaitu kelas B4. Alasan peneliti hanya mengambil satu kelas berdasarkan hasil observasi dan wawancara dengan kepala sekolah dan juga guru kelas, bahwa selama masa pandemi covid-19 peserta didik kelas B sangat jarang

sekali melakukan kegiatan *motorik halus* sehingga perlu kita ketahui bahwa apakah dengan memberikan kegiatan membuat dengan pelipah pisang dapat mengembangkan motorik halus anak. Oleh karena itu peneliti tertarik untuk melakukan kegiatan *motorik halus* di kelas sampel yang terpilih sebagai random sampel Berikut data populasi yang digunakan peneliti:

Tabel 3.1 Sampel Penelitian

Kelompok	Jumlah Peserta Didik	
	Laki-laki	Perempuan
B	2	7
Jumlah	9	

D. Metode Pengumpulan Data

Metode pengumpulan data merupakan cara-cara atau teknik yang dapat digunakan peneliti dalam mengumpulkan data. Pengumpulan data sangat diperlukan peneliti untuk memperoleh keterangan, bahan-bahan, kenyataan-kenyataan, dan informasi yang dapat dipercaya (Sudaryono:215). Sehingga peneliti menggunakan teknik pengumpulan data yaitu metode observasi dan dokumentasi. Dalam penelitian ini metode observasi digunakan untuk mengumpulkan data ketika mengamati perkembangan motorik halus anak di Kelas B Kelompok Bermain An-Nur Kelurahan Jennae Kecamatan Liriaja Kabupaten Soppeng sebelum diberikan perlakuan (*pre-test*) dan sesudah diberikan perlakuan (*post-test*) dengan melihat kriteria pengamatan yang terdapat di lembar observasi. Sedangkan, metode dokumentasi diperlukan sebagai perlengkapan dari penggunaan metode observasi. Metode dokumentasi dilakukan pada saat pemberian perlakuan membuat menggunakan media pelipah pisang.

E. Instrumen Penelitian

Instrument penelitian merupakan suatu alat yang digunakan dalam mengukur fenomena social atau fenomena alam yang diamatai atau lebih dikenal dengan variable penelitian, peneliti mengambil data menggunakan lembar observasi dan table dokumentasi yang sewaktu-waktu dapat berubah di lapangan. Untuk mempermudah dalam pengumpulan data maka peneliti menggunakan beberapa kisi-kisi instrument sebagai acuan terhadap apa yang akan diteliti. Berikut adalah pedoman observasi perkembangan motorik halus anak yang perkembangannya sesuai dengan standar tingkat pencapaian perkembangan anak (STPPA) yang telah diatur dalam Permendikbud Nomor 137 tahun 2014. Kisi-kisi instrumen tersebut yaitu sebagai berikut:

Tabel 3.2 Kisi-kisi Lembar Obsrvasi Perkembangan Motorik Halus Anak

Variabel	Indikator	Deskripsi	Skor			
			BB	MB	BSH	BSB
Motorik Halus Anak	Kecepatan	Cepat dalam menyelesaikan tugas yang melibatkan gerak pergelangan tangan dan jari-jemari				
	Kecekatan	Koordinasi jari-jemari dan mata dalam suatu waktu yang sama				
	Ketepatan	Posisi jari-jemari dalam memegang benda atau pada saat melakukan kegiatan sudah tepat				
	Ketelitian	Koordinasi jari dan pergelangan tangan				

		sempurna dan komponen dalam penugasan mampu ia lakukan semuanya sehingga menghasilkan produk atau karya yang lengkap				
	Keluwe san	Gerakan koordinasi mata, tangan dan jari yang mampu menyesuaikan keadaan				
	Ketelatena n	Fokus dalam mengerjakan tugas sampai selesai				

Keterangan :

BB : Belum Berkembang

MB : Mulai Berkembang

BSH : Berkembang Sesuai Harapan

BSB : Berkembang Sangat Baik

Konvensi nilai skor dari indikator pengamatan adalah:

BB : 1 BSH : 3

MB : 2 BSB : 4

F. Teknik Analisis Data

Pada penilitaian eksperimen ini teknik analisi data yang digunakan ialah kuantitatif statistic deskriptif. Statistic deskriptif adalah statistik yang

berhubungan dengan bagaimana cara menggambarkan, menguraikan, menjabarkan atau mendeskripsikan data agar mudah dipahami. Statistik deskriptif juga berhubungan dengan berbagai teknik penyajian, pengorganisasian, pengumpulan, penyederhanaan, dan pengumpulan data ke bentuk yang lebih mudah di mengerti, seperti contoh dalam bentuk grafik table (Siregar, Sofyan 2018:2). Berikut Langkah-langkah dalam penyusunan distribusi frekuensi sebagai berikut:

- a. Menghitung rentang atau daerah jangkauan (*Range*)

$$J = x_{min} - x_{max}$$

Keterangan:

J = Daerah jangkauan

x_{min} = Nilai terbesar

x_{max} = Nilai terkecil

- b. Rata-rata Hitung (*Mean*)

$$\bar{x} = \frac{\sum x_i}{n}$$

Keterangan:

\bar{x} = Mean

x_i = Nilai tiap data

n = Jumlah dat

- c. Standar Deviasi

$$S = \sqrt{\frac{\sum (x_1 - \bar{x})^2}{n - 1}}$$

Keterangan:

S = Standar Deviasi

x_i = Nilai tiap data

\bar{x} = Mean

n = Jumlah data

d. Variansi

$$s^2 = \frac{\Sigma(x_1 - \bar{x})^2}{n-1}$$

Keterangan:

S = Standar Deviasi

x_1 = Nilai tiap data

\bar{x} = Mean

n = Jumlah data

BAB IV

HASIL PENELITIAN DAN PEMBAHASAN

A. Hasil Penelitian

1. Gambaran Perkembangan Motorik Halus Anak Sebelum Melakukan Kegiatan Membatik pada Kelas B Kelompok Bermain An-Nur

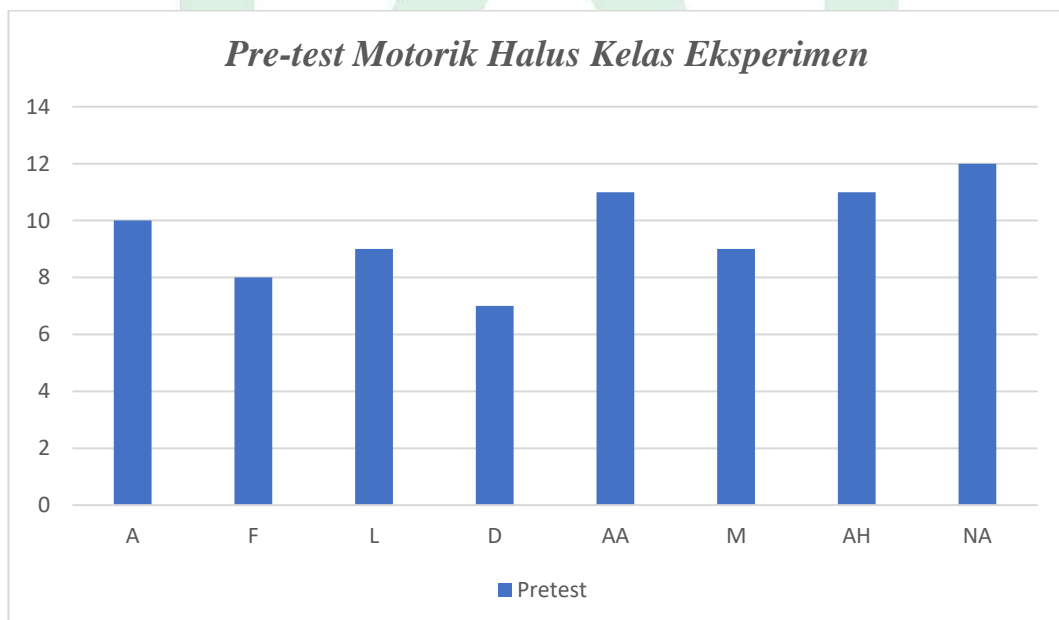
Peneliti melakukan pengamatan langsung menggunakan instrument observasi perkembangan motorik halus anak yang perkembangannya sesuai dengan standar tingkat pencapaian perkembangan anak (STPPA) yang telah diatur dalam Permendikbud Nomr 137 tahun 2014 sebelum melakukan kegiatan motorik halus pada kelas B Kelompok Bermain An-Nur. Hasil penelitian pada kelas eksperimen sebelum kegiatan membatik dengan pelepah pisang menggambarkan bahwa anak masih terlihat kurang aktif dalam motorik halusnya atau belum berkembang dengan baik.

Peroses penilaian hasil observasi motorik halus anak dilakukan dengan menggunakan instrument penilaian yaitu BB (belum berkembang) dengan skor nilai 1, MB (mulai berkembang) dengan skor nilai 2, BSH (berkembang sesuai harapan) dengan skor nilai 3, dan BSB (berkembang sangat baik) dengan skor nilai 4, dengan menggunakan 6 butir instrument pengamatan yang berisi bagian-bagian dari motorik halus. Jumlah peserta didik yang mengikuti pretes sebanyak 9 orang yaitu 2 laki-laki dan 7 perempuan. Hasil *pretes* yang dilakukan untuk mengetahui pengaruh kegiatan membatik terhadap perkembangan motorik halus anak di kelas B kelompok bermain An-Nur, dapat dilihat pada tabel berikut:

Tabel 4.1 Hasil Penilaian Motorik Halus Anak *Pretest* pada Kelas B

NO	Namana Anak	Nilai <i>Pretest</i>	Ketreangan
1	ASRIL	10	MB
2	FADIL	8	BB
3	LILI	9	BB
4	DEFIA	7	BB
5	AQILA	11	MB
6	MUTIYAH	9	MB
7	NAIFA	6	BB
8	ASYAH	11	MB
9	NAJWA	12	MB

Sumber Data: Hasil Observasi Motorik Halua Anak Sebelum Diberikan Perlakuan (Pretest)

Gambar 4.1 Grafik Batang Nilai Pre-test Motorik Halus Anak

Berikut hasil statistik deskriptif pada motorik halus anak sebelum melakukan kegiatan membuat:

- a. Menghitung rentang atau daerah jangkauan (*Range*)

$$J = x_{min} - x_{max}$$

$$J = 12 - 7$$

$$J = 5$$

- b. Rata-rata Hitung (*Mean*)

$$\bar{x} = \frac{\sum x_i}{n}$$

$$\bar{x} = \frac{12+11+11+10+8+9+9+7+6}{9}$$

$$\bar{x} = \frac{83}{9}$$

$$\bar{x} = 9,22$$

Tabel 4.5 Nilai Statistik Pre-test Motorik Halus Anak

No	Nilai ((x_i))	Rata-rata (\bar{x})	($x_i - \bar{x}$)	($x_i - \bar{x}$) ²
1	12	9,22	2,78	7,72
2	11	9,22	1,78	3,16
3	11	9,22	1,78	3,16
4	10	9,22	0,78	0,60
5	8	9,22	-1,22	1,48
6	9	9,22	0,22	0,04
7	9	9,22	0,22	0,04
8	7	9,22	-2,22	4,88
9	6	9,22	-3,22	10,36
Jumlah	83	-	14,22	31,44

- c. Standar Deviasi

$$S = \frac{\sqrt{\sum(XI)}}{9}$$

$$S = \sqrt{\frac{31,44}{9-1}}$$

$$S = \sqrt{\frac{31,44}{8}}$$

$$S = \sqrt{3,93} = 1,1 \text{ dibulatkan menjadi } 1$$

d. Variansi

$$s^2 = \sum (x_i - \bar{x})^2$$

$$s^2 = \frac{9,22}{8}$$

$$s^2 = 1,1$$

e. Kategorisasi

Hasil *pre-test* motorik halus anak kelas B kelompok bermain An-Nur diperoleh nilai terendah 6, nilai tertinggi 12, nilai rata-rata 9,22, dan standar deviasi 1. Data *pre-test* motorik halus anak kelas B data diketahui dengan mengkategorikan nilai tiap anak. Adapun interval *pre-test* motorik halus digolongkan kedalam 3 (tiga) kategori, dengan perhitungan sebagai berikut:

$$\text{Rendah} : x < (\mu - 1,0 (\sigma))$$

$$x < (9,22 - 1,0 (1))$$

$$x < 9,22 - 1$$

$$x < 8,22$$

$$x < 8 \text{ (dibulatkan)}$$

$$\text{Sedang} : (\mu - 1,0 (\sigma)) \leq x < (\mu + 1,0 (\sigma))$$

$$9,22 - 1,0(1) \leq x < 9,22 + 1,0 (1)$$

$$9,22 - (1) \leq x < 9,22 + 1$$

$$8,22 \leq x < 10,22$$

$$8 \leq x < 10 \text{ (dibulatkan)}$$

$$\text{Tinggi} : x \geq (\mu + 1,0 (\sigma))$$

$$x \geq 9,22 + 1,0 (1)$$

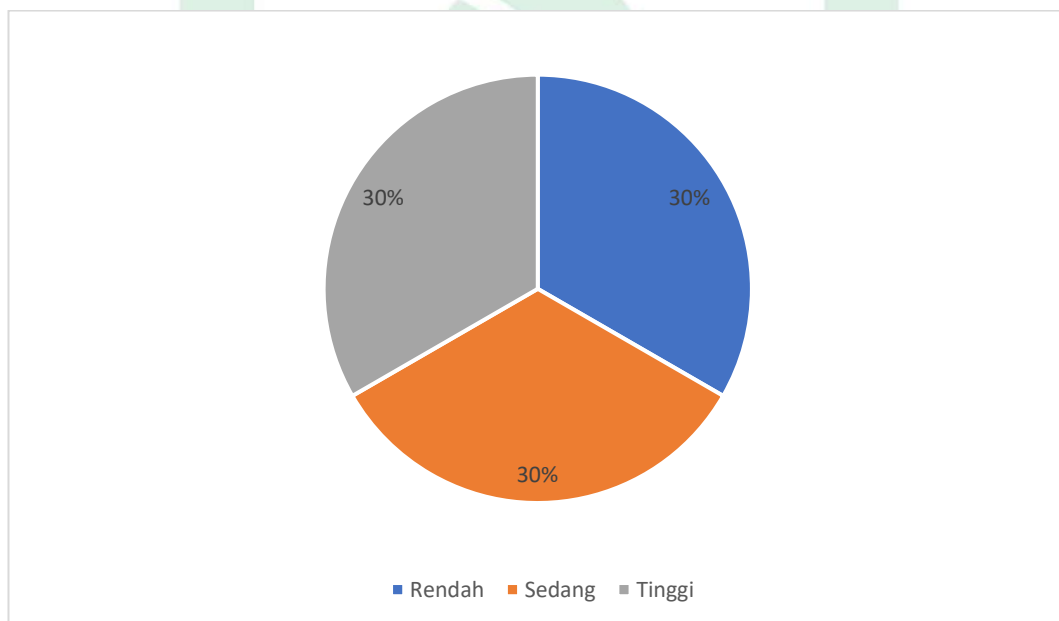
$$x \geq 9,22 + 2$$

$$x \geq 11,22 = 11 \text{ (dibulatkan)}$$

Table 4.3 Kategorisasi Persentase (*Pre-test*) Motorik Halus Anak Kelas B

Batas Kategori	Interval	<i>fi</i>	Kategori	Persentase
$x < (\mu - 1,0(\sigma))$	$x < 8$	3	Rendah	30%
$(\mu - 1,0(\sigma)) \leq x < (+1,0(\sigma))$	$8 \leq x < 10$	3	Sedang	30%
$x \geq (\mu + 1,0(\sigma))$	$x \geq 12$	3	Tinggi	30%
Jumlah	-	9	-	100%

Gambar 4.2 Diagram Kategori Persentase *Pre-test* Motorik Halus Anak Kelas B



Berdasarkan tabel dan gambar di atas, dapat dilihat bahwa motorik halus anak kelas B Kelompok Bermain An-Nur hasil *pre-test* sebelum diberikan perlakuan menggunakan kegiatan membuat terdapat 30% anak berada pada

kategori rendah yang berjumlah 3 anak, 30% anak berada pada kategori sedang yang berjumlah 3 orang anak dan 30% anak berada pada kategori tinggi yang berjumlah 3 orang. Jadi, dapat disimpulkan bahwa persentase dari hasil *pre-test* berada pada kategori sedang.

Berikut rumus menghitung *mean* hipotesis untuk menentukan nilai standar motorik halus anak:

$$\begin{aligned}\mu &= \frac{1}{2} (imax + imin) \sum K \\ &= \frac{1}{2} (4+1) 6 \\ &= \frac{1}{2} (5) 6 \\ &= \frac{1}{2} (30) \\ &= 15\end{aligned}$$

Berdasarkan pemaparan di atas diketahui nilai rata-rata *pre-test* yang diperoleh sebesar 9,22 sedangkan *mean* hipotesis diperoleh sebesar 15. Data *pre-test* motorik halus anak kelas B Kelompok Bermain An-Nur menunjukkan bahwa nilai *mean* hipotesis lebih tinggi dari nilai rata-rata yang diperoleh. Artinya sangat jelas bahwa motorik halus anak belum mencapai nilai ideal sehingga perlu dikembangkan dengan pemberian stimulus berupa kegiatan membuat dengan media pelepah pisang.

2. Gambaran Perkembangan Motorik Halus Anak Setelah Kegiatan Membuat pada Kelas B Kelompok Bermain An-Nur

Hasil penelitian motorik halus anak setelah melakukan kegiatan membuat pada kelas B Kelompok Bermain An-Nur yaitu kegiatan membuat terhadap motorik halus anak dilakukan dengan peragaan langsung yang dilakukan oleh peneliti dengan melakukan kegiatan membuat dengan pelepah pisang. Adapun

instrument yang digunakan yaitu BB (belum berkembang) dengan skor 1, MB (mulai berkembang) dengan skor 2, BSH (berkembang sesuai harapan) dengan skor 3, dan BSB (berkembang sangat baik) dengan skor 4. Pada penelitian ini peserta didik terlebih dahulu diberikan *post-test*, Adapun jumlah peserta didik yang mengikuti *post-test* sebanyak 9 orang, yang terdiri dari 2 laki-laki dan 7 perempuan.

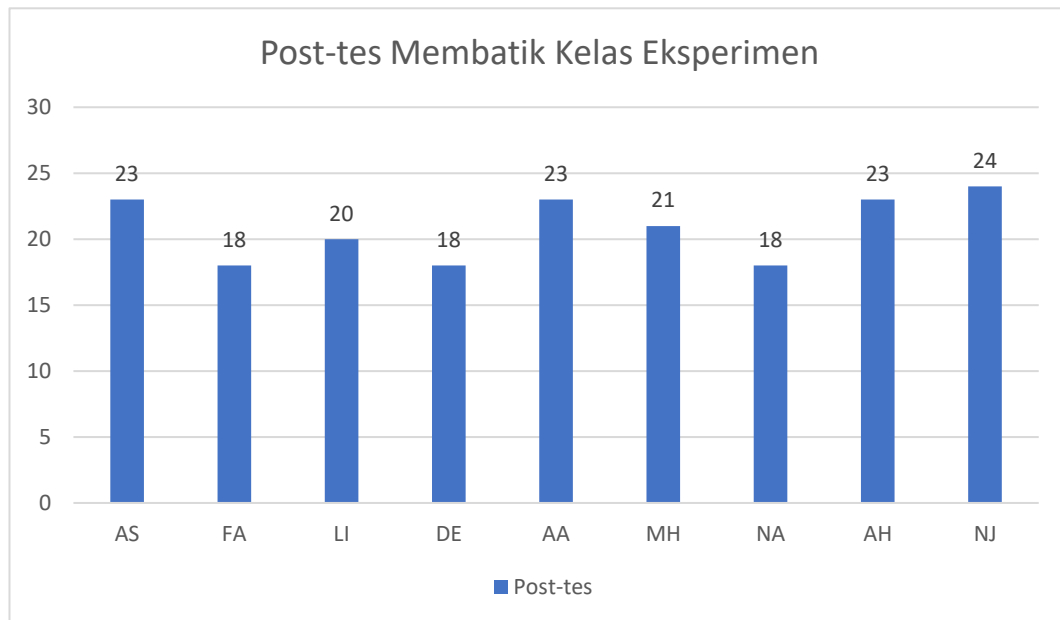
Pemberian *post-test* pada peserta didik untuk mengetahui kegiatan membuat terhadap motorik halus anak kelas B Kelompok Bermain An-Nur. Adapun hasilnya sebagai berikut:

Tabel 4.4 Nilai *Post-test* Motorik Halus Anak

NO	Nama	Nilai Post-test	Keterangan
1	ASRIL	23	BSB
2	FADIL	18	BSH
3	LILI	20	BSB
4	DEFIA	18	BSH
5	AQILA	23	BSB
6	MUT IYAH	21	BSB
7	NAIFA	18	BSH
8	ASYAH	23	BSB
9	NAJWA	24	BSB

Sumber Data : Hasil Observasi Motorik Halus Anak Setelah diberikan perlakuan (Posttest)

Gambar 4.3 Grafik Nilai *Posttest* Motirk Halus Anak



Berikut hasil analisis statistik deskriptif pada motorik halus anak setelah melakukan kegiatan membatik dengan pelepah pisang:

- a. Menghitung rentang atau daerah jangkauan(Range)

$$J = X_{max} - X_{min}$$

$$J = 12 - 24$$

$$J = -12$$

- b. Rat-rata hitung (Mean)

$$= \bar{x} = \frac{\sum X_i}{n}$$

$$= \frac{23+18+20+18+23+21+18+23+24}{9}$$

$$= \frac{188}{9}$$

$$= 20,8$$

Tabel 4.5 Nilai Statistik *Post-test* Motorik Halus Anak

No	Nilai (x_i)	Rata-rata (\bar{x})	$(x_i - \bar{x})$	$(x_i - \bar{x})^2$
1	23	20,8	2,2	4,84
2	18	20,8	-2,8	7,84
3	19	20,8	-1,8	3,24
4	18	20,8	-2,8	7,84
5	23	20,8	2,2	4,84
6	21	20,8	0,2	0,04
7	18	20,8	-2,8	7,84
8	23	20,8	2,2	4,84
9	24	20,8	3,2	6,4
Jumlah	187	-	20,2	47,72

c. Standar Deviasi

$$S = \frac{\sqrt{\sum (x_i - \bar{x})^2}}{n - 1}$$

$$S = \frac{\sqrt{47,72}}{9 - 1}$$

$$S = \frac{\sqrt{47,72}}{8}$$

$$S = 5,96 = 2,3 \text{ Dibulatkan menjadi } 2$$

d. Variansi

$$s^2 = \sum (x_i - \bar{x})^2$$

$$s^2 = \frac{47,72}{8}$$

$$s^2 = 5,96$$

e. Kategorisasi

Hasil *post-test* motorik halus anak kelas B Kelompok Bermain An-Nur di peroleh nilai terendah 18, nilai tertinggi 24, nilai rata-rata 20,8, dan standar deviasi

2. Data *pos-tes* motorik halus anak kelas B data diketahui dengan mengkategorikan nilai tiap anak. Adapun interval *post-test* membuat dengan

pelapah pisang digolongkan kedalam 3 (tiga) kategori, dengan perhitungan sebagai beriku

$$\text{Rendah} : x < (\mu - 1,0(\sigma))$$

$$; x < (20,8 - 1,0(1))$$

$$: x < 20,8 - 1$$

$$: x < 19,8$$

$$: x < 19(\text{dibulatkan})$$

$$\text{Sedang} : (\mu - 1,0(\sigma)) \leq x < (\mu + 1,0(\sigma))$$

$$: (20,8 - 1,0(1)) \leq x < 20,8 + 1,0(1)$$

$$: (20,8 - (1)) \leq x < 20,8 + 1$$

$$: 19,8 \leq x < 21,8$$

$$: 19 \leq x < 21(\text{dibulatkan})$$

$$\text{Tinggi} : x \geq (\mu + 1,0(\sigma))$$

$$: x \geq 20,8 + 1,0(1)$$

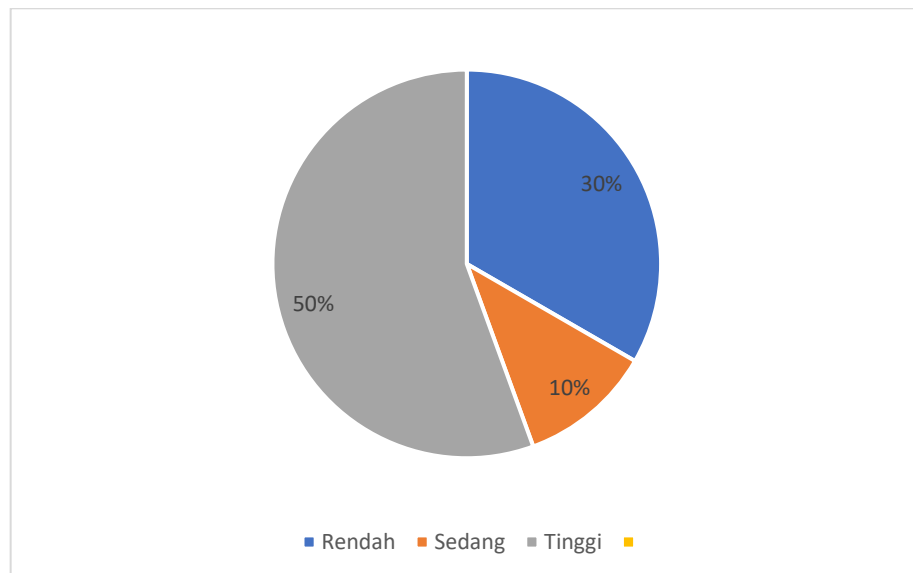
$$: x \geq 20,8 + 1$$

$$: x \geq 21,8 = 21(\text{dibulatkan})$$

Tabel 4.6 Kategorisasi Persentase *Post-test* Mematik Anak Kelas B

Batas Kategori	Interval	<i>f_i</i>	Kategori	Persentasi
$x < (\mu - 1,0(\sigma))$	$x < 19$	3	Rendah	30%
$(\mu - 1,0(\sigma)) \leq x < (\mu + 1,0(\sigma))$	$19 \leq x < 21$	1	Sedang	10%
$x \geq (\mu + 1,0(\sigma))$	$x \geq 21$	5	Tinggi	50%
Jumlah	-	9	-	90%

Gambar 4.4 Diagram Lingkaran Kategori Persentasi *Post-test* Motorik Halus Anak Kelas B



Berdasarkan tabel dan gambar diagram di atas menunjukkan bahwa motorik halus anak setelah melakukan kegiatan membuat terdapat 30% anak berada pada kategori rendah yang berjumlah 3 anak dan 10% berada pada kategori sedang yang berjumlah 1 anak dan 50% anak berada pada kategori tinggi yang berjumlah 5 anak. Jadi dapat disimpulkan bahwa persentasi dari hasil post-test berada pada kategori tinggi.

Berikut rumus menghitung mean hipotesis untuk menentukan nilai standar membuat anak :

$$\begin{aligned}
 \mu &= \frac{1}{2}(i_{\max} + i_{\min}) \Sigma \\
 &= \frac{1}{2}(4 + 1) 6 \\
 &= \frac{1}{2} (5) 6 \\
 &= \frac{1}{2} (30) \\
 &= 15
 \end{aligned}$$

Berdasarkan pemaparan di atas, diketahui bahwa nilai *mean* hipotesis yang diperoleh adalah 15 sedangkan nilai rata-rata *post-test* yang di peroleh sebesar 20,8. Hal ini menunjukkan bahwa nilai mean hipotesis lebih rendah dari nilai rata-rata $15 < 20,8$. Artinya sangat jelas bahwa membuat dengan pelepah pisang di kelas B kelompok bermain An-Nur telah mencapai nilai ideal, sehingga terdapat pengaruh motorik halus terhadap membuat pada anak.

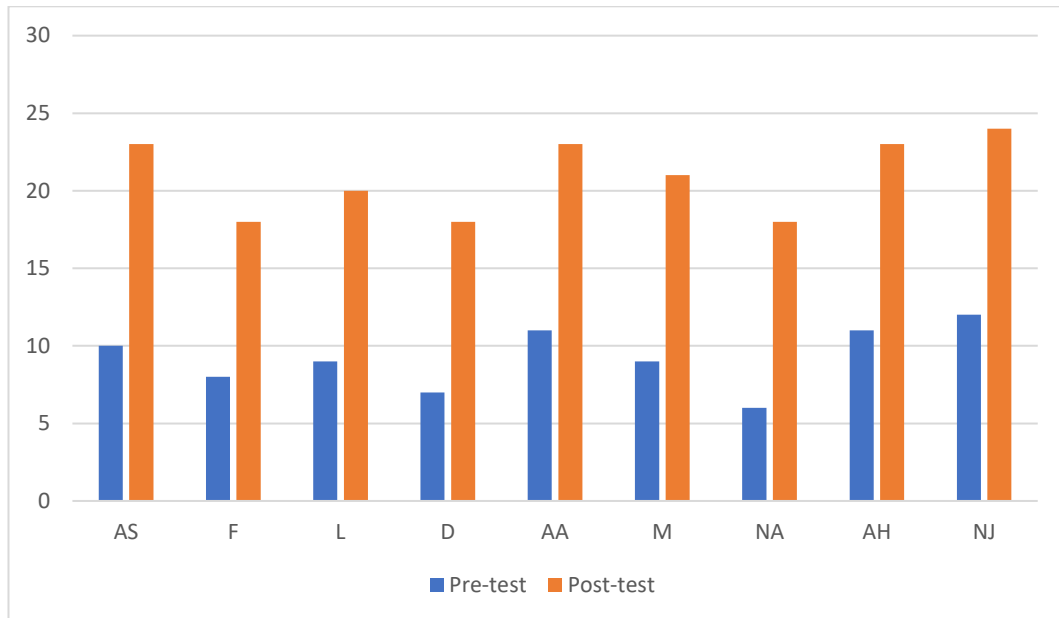
3. Perbedaan Nilai Rata-rata Membuat dari Sebelum dan Setelah Kegiatan Motorik Halus Anak Kelas B Kelompok Bermain An-Nur

Hasil penelitian yang dilakukan peneliti pada kelas B kelompok bermain An-nur, menunjukkan bahwa terdapat perbedaan yang cukup signifikan terhadap kegiatan membuat anak sebelum dan setelah melakukan kegiatan. Berikut perbandingan data nilai *Pre-test* dan *Post-test* yaitu sebagai berikut:

Tabel 4.7 Perbandingan Nilai *Pre-test* dan *Post-test* Membuat Anak

No	Nama Anak	Nilai	
		<i>Pre-test</i>	<i>Post-test</i>
1	AS	10	23
2	F	8	18
3	L	9	20
4	D	7	18
5	AA	11	23
6	M	9	21
7	NA	6	18
8	AH	11	23
9	NJ	12	24
Jumlah rata-rata		9,22	20,8

4.5 Grafik Batang Perbandingan Nilai *Pre-test* dan *Post-test* masing-masing Membuat anak Kelas B Kelompok Bermain An-Nur



Pemaporan di atas menunjukkan bahwa motorik halus anak sebelum dan setelah melakukan kegiatan membuat dengan pelepah pisang mengalami perbedaan yang cukup jelas. Penilaian atas nama AS dari *pre-test* ke *post-test* mengalami peningkatan nilai yaitu dari kategori sedang ke tinggi. Berikutnya F dari *pre-test* ke *post-test* belum mengalami peningkatan nilai yaitu dari kategori rendah ke rendah. Selanjutnya penilaian atas nama L mengalami ketetapan nilai dari sedang ke sedang. Selanjutnya penilaian atas nama D juga masih belum mengalami peningkatan nilai yaitu dari rendah ke rendah. Selanjutnya atas nama AA nilai *pre-test* dan *post-test* mengalami peningkatan dari kategori tinggi ke tinggi. Selanjutnya penilaian atas nama M nilai *pre-test* dan *post-test* mengalami ketetapan dari sedang ke sedang. Selanjutnya penilaian atas nama N dari *pre-test* ke *post-test* belum mengalami peningkatan nilai yaitu dari kategori rendah ke rendah. Selanjutnya atas nama AH nilai *pre-test* ke 43 *post-test* mengalami

peningkatan dari tinggi ke tinggi. terakhir atas nama NJ nilai *pre-test* dan *post-test* mengalami peningkatan dari kategori tinggi ke tinggi.

Berikut perbandingan nilai statistik *pre-test* dan *post-test* membuat anak sebagai berikut:

Tabel 4.8 Perbandingan Nilai Statistik *Pre-test* dan *Post-test* Membuat Anak

Statistik	Nilai Statistik Kelas Eksperimen	
	<i>Pre-test</i>	<i>Pos-test</i>
Jumlah Sampel	9	9
Nilai Terendah	6	18
Nilai Tertinggi	12	24
Nilai Standar Deviasi	1	2

Pemaparan tabel di atas, diketahui bahwa nilai maksimum yang di peroleh pada *pre-test* dan *post-test* sebelum dan setelah kegiatan membuat pada kelas *eksperimen* nilai maksimum 12 dan 24, sedangkan untuk nilai minimum yang di peroleh dari *pre-test* dan *post-test* adalah 6 dan 18. Nilai standar deviasi *pre-test* dan *post-test* adalah 1 dan 2

B. Pembahasan

1. Gambaran Membuat Anak sebelum Kegiatan Membuat pada Kelas B Kelompok Bermain An-Nur Kelurahan Jenna, Kecamatan Iiliriaja, Kabupaten Soppeng.

Berdasarkan hasil data penelitian *pre-test* membuat anak yang dilakukan terkait kegiatan motorik halus di peroleh nilai terendah 6 dan nilai tertinggi 12 dengan nilai rata-rata 9,22. Persentasi hasil *pre-test* menunjukkan terdapat 30%

anak berada pada kategori rendah yang berjumlah 3 anak. 30% anak berada pada kategori sedang yang berjumlah 3 anak dan 30% anak berada pada kategori tinggi yang berjumlah 3 orang anak. Hasil *pre-test* membuat anak berada pada kategori sedang sehingga perlu untuk ditingkatkan.

Motorik halus anak di Kelas B Kelompok Bermain An-Nur sebelum di terapkan kegiatan membuat dengan pelepah pisang pada masing-masing indikator masih ada yang kurang. Hal tersebut dapat di lihat dari perolehan nilai *pre-test* motorik halus pada indikator pertama yaitu 1.1 yakni kecepatan dengan deskripsi cepat dalam menyelesaikan tugas yang melibatkan gerak pergelangan tangan dan jari-jemari.

- a. Anak berinisial A memperoleh skor 2 dengan kriteria MB (Mulai Berkembang),
- b. anak berinisial F memperoleh skor 1 dengan kriteria BB (Belum Berkembang), anak berinisial L memperoleh skor 2 dengan kriteria MB (Mulai Berkembang),
- c. anak berinisial D memperoleh skor 1 dengan kriteria BB (Belum Berkembang),
- d. anak berinisial AA memperoleh skor 2 dengan kriteria MB (Mulai Berkembang),
- e. selanjutnya anak berinisial M memperoleh skor 2 dengan kriteria MB (Mulai Berkembang),
- f. anak berinisial N memperoleh skor 1 dengan kriteria BB (Belum Berkembang),
- g. anak berinisial AH memperoleh skor 1 dengan kriteria BB (Belum Berkembang),
- h. selanjutnya

- i. anak berinisial NJ memperoleh skor 2 dengan kriteria MB (Mulai Berkembang).

Indikator 1.2 yaitu kecekatan deskripsi koordinasi jari –jemari dan mata dalam suatu waktu yang sama.

- a. Anak berinisial A memperoleh skor 2 dengan kriteria MB (Mulai Berkembang),
- b. selanjutnya anak yang berinisial F memperoleh skor 2 dengan kriteria MB (Mulai Berkembang),
- c. anak berinisial L memperoleh skor 1 dengan kriteria BB (Belum Berkembang),
- d. anak berinisial D memperoleh skor 1 dengan kriteria BB (Belum Berkembang),
- e. anak berinisial A memperoleh skor 2 dengan kriteria MB (Mulai Berkembang),
- f. selanjutnya anak berinisial M memperoleh skor 1 dengan kriteria BB (Belum Berkembang),
- g. anak berinisial N 1 dengan kriteria BB (Belum Berkembang),
- h. anak berinisial AH memperoleh skor 2 dengan kriteria MB (Mulai Berkembang),
- i. yang terakhir berinisial NJ memperoleh skor 2 dengan kriteria MB (Mulai Berkembang).

Indikator 1.3 yaitu ketepatan dekripsi posisi jari-jemari dalam memegang benda atau pada saat melakukan kegiatan sudah tepat.

- a. Anak berinisial A memperoleh skor 1 dengan kriteria BB (Belum Berkembang),
- b. F memperoleh skor 1 dengan kriteria BB (Belum Berkembang),

- c. anak berinisial L memperoleh skor 1 dengan kriteria BB (Belum Berkembang),
- d. anak berinisial D memperoleh skor 1 dengan kriteria BB (Belum Berkembang),
- e. anak berinisial AA memperoleh skor 2 dengan kriteria MB (Mulai Berkembang),
- f. M memperoleh skor 1 dengan kriteria BB (Belum Berkembang),
- g. anak berinisial N memperoleh skor 1 dengan kriteria BB (Belum Berkembang),
- h. AH memperoleh skor 2 dengan kriteria MB (Mulai Berkembang),
- i. terakhir berinisial NJ memperoleh skor 2 dengan kriteria MB (Mulai Berkembang).

Indikator 1.4 yaitu ketelitian dekripsi koordinasi jari dan pergelangan tangan sempurna dengan komponen dalam penugasan mampu ia lakukan semuanya sehingga menghasilkan produk atau karya yang lengkap.

- a. Anak berinisial A memperoleh skor 2 dengan kriteria MB (Mulai Berkembang),
- b. selanjutnya anak berinisial F memperoleh skor 1 dengan kriteria BB (Belum Berkembang),
- c. L memperoleh skor 2 dengan kriteria MB (Mulai Berkembang),
- d. D memperoleh skor 1 dengan kriteria BB (Belum Berkembang)
- e. anak berinisial AA memperoleh skor 2 dengan kriteria MB (Mulai Berkembang),
- f. M memperoleh skor 1 dengan kriteria BB (Belum Berkembang),
- g. selanjutnya anak berinisial N memperoleh skor 1 dengan kriteria BB (Belum Berkembang),

- h. anak berinisial AH memperoleh skor 2 dengan kriteria MB (Mulai Berkembang),
- i. anak berinisial NJ memperoleh skor 2 dengan kriteria MB (Mulai Berkembang).

Indikator 1.5 yaitu keluwesan deskripsi gerakan koordinasi mata, tangan dan jari yang mampu menyesuaikan ke adan.

- a. Anak berinisial A memperoleh skor 2 dengan kriteria MB (Mulai Berkembang),
- b. F memperoleh skor 2 dengan kriteria MB (Mulai Berkembang),
- c. selanjutnya anak berinisial L memperoleh skor 2 dengan kriteria MB (Mulai Berkembang),
- d. anak berinisial D memperoleh skor 2 dengan kriteria MB (Mulai Berkembang),
- e. AA memperoleh skor 2 dengan kriteria MB (Mulai Berkembang),
- f. selanjutnya anak berinisial M memperoleh skor 2 dengan kriteria MB (Mulai Berkembang),
- g. anak berinisial N memperoleh skor 1 dengan kriteria BB (Belum Berkembang),
- h. selanjutnya anak berinisial AH memperoleh skor 2 dengan kriteria MB (Mulai Berkembang),
- i. anak terakhir berinisial NJ memperoleh skor 2 dengan kriteria MB (Mulai Berkembang).

Indikator 1.6 yaitu ketelatenan deskripsi fokus dalam mengerjakan tugas sampai selesai,

- a. anak berinisial A memperoleh skor 1 dengan kriteria BB (Belum Berkembang),

- b. F memperoleh skor 1 dengan kriteria BB (Belum Berkembang),
- c. anak berinisial L memperoleh skor 1 dengan kriteria BB (Belum Berkembang),
- d. selanjutnya berinisial D memperoleh skor 1 dengan kriteria BB (Belum Berkembang),
- e. AA memperoleh skor 2 dengan kriteria MB (Mulai Berkembang),
- f. anak berinisial M memperoleh skor 2 dengan kriteria MB (Mulai Berkembang),
- g. N memperoleh skor 1 dengan kriteria BB (Belum Berkembang), anak berinisial
- h. AA memperoleh skor 2 dengan kriteria MB (Mulai Berkembang), terakhir anak berinisial
- i. NJ memperoleh skor 2 dengan kriteria MB (Mulai Berkembang).

Motorik halus anak kelas B kelompok bermain An-Nur sebelum menerapkan kegiatan membuat dengan pelepah pisang masih ada beberapa anak yang belum maksimal. Seperti masih ada anak yang menggunakan satu pelepah pisang kedalam satu warna. Motorik halus anak sebelum diberikan perlakuan kegiatan membuat dengan pelepah pisang, sebagian besar anak masih berada pada kategori sedang atau belum berkembang dengan baik, dengan kegiatan membuat dengan pelepah pisang anak dapat meningkatkan kemampuan mereka salah satunya meningkatkan motorik halusnya. Hal ini dikarenakan kegiatan yang dilakukan dalam membuat menuntut anak untuk menggunakan jari-jemarinya dalam menyelesaikan kegiatannya.

Berdasarkan penjelasan di atas dapat disimpulkan bahwa motorik halus anak perlu ditingkatkan melalui kegiatan membuat dengan pelepah pisang. Kegiatan motorik halus yang diberikan haruslah menyenangkan dan membuat

anak merasa senang. Agar aspek perkembangan motorik halus anak meningkat sesuai dengan perkembangannya,

2. Gambaran Motorik Halus Anak Setelah Kegiatan Membatik Kelas B Kelompok Bermain An-Nur Kelurahan Jennae, Kecamatan Liriaja, Kabupaten Soppeng.

Hasil *post-test* motorik halus anak yang dilakukan terkait kegiatan membatik diperoleh nilai terendah 18 dan nilai tertinggi 24 dengan nilai rata-rata 20,8. Persentasi hasil *post-test* menunjukkan bahwa terdapat 30% anak berada pada kategori rendah yang berjumlah 3 orang anak. 10% anak berada pada kategori sedang yang berjumlah 1 anak. 50% anak berada pada kategori tinggi yang berjumlah 5 anak. Hasil tersebut menunjukkan bahwa kegiatan membatik dengan pelepah pisang terhadap motorik halus anak (*post-test*) pada kelas B Kelompok Bermain An-Nur memberikan efek yang sangat baik dalam meningkatkan motorik halus anak hasil penelitian yang disusun oleh peneliti menunjukkan bahwa melakukan kegiatan membatik dengan pelepah pisang terhadap motorik halus anak kelas B Kelompok Bermain An-Nur dapat meningkatkan motorik halus anak

Motorik halus anak di Kelompok Bermain An-Nur setelah diterapkan kegiatan membatik dengan pelepah pisang pada masing-masing indikator mengalami peningkatan. Hal tersebut dapat dilihat dari perolehan nilai *post-test* motorik halus pada indikator pertama yaitu 1.1 kecepatan deskripsi cepat dalam menyelesaikan tugas yang melibatkan gerak pergelangan tangan dan jari-jemari.

- a. Anak berinisial A memperoleh skor 4 dengan kriteria BSB (Berkembang Sangat Baik),
- b. anak berinisial F memperoleh skor 3 dengan kriteria BSH (Berkembang Sesuai Harapan),

- c. selanjutnya anak berinisial L memperoleh skor 4 dengan kriteria BSB (Berkembang Sangat Baik),
- d. anak berinisial D memperoleh skor 3 dengan kriteria BSH (Berkembang Sesuai Harapan),
- e. AA memperoleh skor 3 dengan kriteria BSH (Berkembang Sesuai Harapan),
- f. anak yang berinisial M memperoleh skor 4 dengan kriteria BSB (Berkembang Sangat Baik),
- g. N memperoleh skor 3 dengan kriteria BSH (Berkembang Sesuai Harapan),
- h. anak berinisial AH memperoleh skor 3 dengan kriteria BSH (Berkembang Sesuai Harapan),
- i. selanjutnya anak berinisial NJ memperoleh skor 4 dengan kriteria BSB (Berkembang Sangat Baik).

Indikator 1.2 yaitu kecekatan deskripsi koordinasi jari-jemari dan mata dalam suatu waktu yang sama.

- a. Anak berinisial A memperoleh skor 4 dengan kriteria BSB (Berkembang Sangat Baik),
- b. anak berinisial F memperoleh skor 3 dengan kriteria BSH (Berkembang Sesuai Harapan),
- c. selanjutnya anak berinisial L memperoleh skor 4 dengan kriteria BSB (Berkembang Sangat Baik),
- d. D memperoleh skor 3 dengan kriteria BSH (Berkembang Sesuai harapan),
- e. AA memperoleh skor 4 dengan kriteria BSB (Berkembang Sangat Baik),
- f. anak berinisial M memperoleh skor 3 dengan kriteria BSH (Berkembang Sesuai Harpan),
- g. N memperoleh skor 3 dengan kriteria BSH (Berkembang Sesuai Harapan),

- h. anak berinisial AH memperoleh skor 4 dengan kriteria BSB (Berkembang Sangat Baik),
- i. selanjutnya anak berinisial NJ memperoleh skor 4 dengan kriteria BSB (Berkembang Sesuai Harapan).

Indikator 1.3 yaitu ketepatan deskripsi posisi jari jemari dalam memegang benda atau pada saat melakukan kegiatan sudah tepat.

- a. Anak berinisial A memperoleh skor 4 dengan kriteria BSB (Berkembang Sangat Baik),
- b. anak berinisial F memperoleh skor 3 dengan kriteria BSH (Berkembang Sesuai Harapan),
- c. L memperoleh skor 3 dengan kriteria BSH (Berkembang Sesuai Harapan),
- d. selanjutnya anak berinisial D memperoleh skor 3 dengan kriteria BSH (Berkembang Sesuai Harapan),
- e. AA memperoleh skor 4 dengan kriteria BSB (Berkembang Sesuai Harapan),
- f. anak berinisial M memperoleh skor 3 dengan kriteria BSH (Berkembang Sesuai Harapan),
- g. N memperoleh skor 3 dengan kriteria BSH (Berkembang Sesuai Harapan),
- h. anak berinisial AH memperoleh skor 4 dengan kriteria BSB (Berkembang Sangat Baik),
- i. selanjutnya NJ memperoleh skor 4 dengan kriteria BSB (Berkembang Sangat Baik).

Indikator 1.4 yaitu ketelitian deskripsi koordinasi jari dan pergelangan tangan sempurna dan komponen dalam penugasan mampu ia lakukan semuanya sehingga menghasilkan produk atau karya yang lengkap.

- a. Anak berinisial A memperoleh skor 4 dengan kriteria BSB (Berkembang Sangat Baik),
- b. anak berinisial F memperoleh skor 3 dengan kriteria BSH (Berkembang Sesuai Harapan),
- c. L memperoleh skor 3 dengan kriteria BSH (Berkembang Sesuai Harapan),
- d. anak berinisial D memperoleh skor 3 dengan kriteria BSH (Berkembang Sesuai Harapan),
- e. anak berinisial AA memperoleh skor 4 dengan kriteria BSB (Berkembang Sangat Baik),
- f. M memperoleh skor 3 dengan kriteria BSH (Berkembang Sesuai Harapan),
- g. anak berinisial N memperoleh skor 3 dengan kriteria BSH (Berkembang Sesuai Harapan),
- h. AH memperoleh skor 4 dengan kriteria BSB (Berkembang Sangat Baik),
- i. selanjutnya anak berinisial NJ memperoleh skor 4 dengan kriteria BSB (Berkembang Sangat Baik).

Indikator 1.5 yaitu keluwesan deskripsi gerakan koordinasi mata, tangan dan jari yang mampu menyesuaikan keadaan.

- a. Anak berinisial A memperoleh skor 3 dengan kriteria BSH (Berkembang Sesuai Harapan),
- b. F memperoleh skor 3 dengan kriteria BSH (Berkembang Sesuai Harapan),
- c. anak berinisial L memperoleh skor 3 dengan kriteria BSH (Berkembang Sesuai Harapan),
- d. selanjutnya anak berinisial D memperoleh skor 3 dengan kriteria BSH (Berkembang Sesuai Harapan),

- e. AA memperoleh skor 4 dengan kriteria BSB (Berkembang Sangat Baik), anak berinisial M memperoleh skor 3 dengan kriteria BSH (Berkembang Sesuai Harapan),
- f. N memperoleh skor 3 dengan kriteria BSH (Berkembang Sesuai Harapan),
- g. AH memperoleh skor 4 dengan kriteria BSB (Berkembang Sangat Baik), selanjutnya
- h. anak berinisial NJ memperoleh skor 4 dengan kriteria BSB (Berkembang Sangat Baik).

Indikator 1.6 yaitu ketelatenan deskripsi fokus dalam mengerjakan tugas sampai selesai.

- a. Anak berinisial A memperoleh skor 3 dengan kriteria BSH (Berkembang Sesuai Harapan),
- b. selanjutnya anak berinisial F memperoleh skor 3 dengan kriteria BSH (Berkembang Sesuai Harapan),
- c. L memperoleh skor 3 dengan kriteria BSH (Berkembang Sesuai Harapan),
- d. anak berinisial D memperoleh skor 3 dengan kriteria BSH (Berkembang Sesuai Harapan),
- e. AA memperoleh skor 4 dengan kriteria BSB (Berkembang Sangat Baik),
- f. anak berinisial M memperoleh skor 3 dengan kriteria BSH (Berkembang Sesuai Harapan),
- g. N memperoleh skor 3 dengan kriteria BSH (Berkembang Sesuai Harapan),
- h. anak berinisial AH memperoleh skor 4 dengan kriteria BSB (Berkembang Sangat Baik),

- i. selanjutnya anak berinisial NJ memperoleh skor 4 dengan kriteria BSB (Berkembang Sangat Baik).

Berdasarkan penjelasan di atas dapat disimpulkan bahwa motorik halus anak kelas B Kelompok Bermain An-Nur dapat meningkat dengan adanya pemberian kegiatan membuat dengan pelepah pisang yang sederhana bagi anak. Kegiatan membuat ini baru pertama kali dimainkan oleh anak didik kelas B di sekolah. Respon anak sangat antusias untuk ikut mengerjakan kegiatan membuat dengan pelepah pisang tersebut. Pada saat pemberian perlakuan *post-test* dalam kegiatan motorik halus, peneliti terlebih dahulu mengenalkan alat dan bahan yang akan digunakan serta memberikannya contoh cara membuat dengan menggunakan pelepah pisang, peneliti juga memberikan semangat, motivasi serta pujian ketika peserta didik melakukan kegiatan motorik halus.

Hasil penelitian tersebut sejalan dengan hasil penelitian Riaska Cahya Anggraini dengan judul, “Pengembangan Fisik Motorik Halus Melalui Media Pelepah Pisang di Kelompok A.2 Raudatul Athfal Ma’arif Kecandran Salatiga Tahun Pelajaran 2018”. Menunjukkan bahwa dengan kegiatan mencetak melalui media pelepah pisang motorik halus anak mengalami perkembangan diantaranya otot-otot kecil anak semakin lentur, posisi badan ketika mencetak tidak berputar, kemandirian, kerapian, ketepatan, dalam mencetak tidak kaku.

3. Apakah dengan Menggunakan Media dengan Pelepah Pisang Dapat Meningkatkan Motorik Halus Anak Kelas B Kelompok Bermain An-Nur Kelurahan Jennae, Kecamatan Liriaja, Kabupaten Soppeng.

Hasil analisis deskriptif perbandingan nilai rata-rata *pret-test* yang diperoleh sebesar 9,22 dan nilai rata-rata *post-test* sebesar 20,8 dengan selisih 11,5. Hal tersebut menunjukkan bahwa tidak terdapat adanya nilai yang sama dan penurunan (pengurangan) dari nilai *pret-test* ke nilai *post-test*.

Motorik halus anak kelas B Kelompok Bermain An-Nur kategorisasi penilaian dari *pret-test* ke *post-test* menunjukkan adanya peningkatan. Penilaian atas nama A dari *pret-test* ke *post-test* mengalami peningkatan nilai yaitu dari kategori sedang ke kategori tinggi. Berikutnya F belum mengalami peningkatan dari kategori rendah ke kategori rendah. Selanjutnya penilaian atas nama L nilai *pret-test* ke *post-test* mengalami ketetapan dari kategori sedang ke kategori sedang. Penilaian atas nama D *pret-test* ke *post-test* belum mengalami peningkatan dari kategori rendah ke kategori rendah. Selanjutnya penilain atas nama AA nilai *pret-test* ke *post-test* mengalami peningkatan dari kategori tinggi ke kategori tinggi. Penilaian atas nama M nilaia *pret-test* ke *post-test* mengalami ketetapan dari kategori sedeng ke kategori sedang. Selanjutnya atas nama N nilai *post-test* ke *post-test* belum mengalami peningkatan berada pada kategori rendah ke rendah. Selanjutnya atas nama AA dan NJ penilaian dari *pret-test* ke *post-test* tetap berada pada kategori tinggi.

Motorik halus anak kelas B Kelompok Bermain An-Nur pada masing-masing indikator sangat jelas perbedaannya sebelum dan setelah diberikan perlakuan berupa kegiatan membatik dengan pelepah pisang. Bisa dilihat perbedaan rata-rata perolehan nilai sebelum dan setelah diberikan perlakuan melalui kegiatan membatik. Anak berinisial AS memperoleh nilai *pret-test* untuk semua indikator sebesar 12, sedangkan nilai *post-test* untuk semua indikator sebesar 23. F memperoleh nilai *pret-test* untuk semua indikator sebesar 8, sedangkan nilai *post-test* untuk semua indikator 18. L memperoleh nilai *pret-test* untuk semua indikator sebesar 9, sedangkan nilai *post-test* untuk semua indikator sebesar 21. Selanjutnya D memperoleh nilai *pert-test* untuk semua indikator 7, sedangkan nilai *post-test* untuk semua indikator sebesar 18. AA memperoleh nilai *pert-test* untuk semua indikator 11, sedangkan nilai *post-test* untuk semua

indikator sebesar 23. Berikutnya M memperoleh nilai *pret-test* untuk semua indikator 9, sedangkan nilai *post-test* untuk semua indikator 21. N memperoleh nilai *pret-test* untuk semua indikator sebesar 6, sedangkan nilai *post-test* untuk semua indikator 18. Selanjutnya AH memperoleh nilai *pret-test* untuk semua indikator sebesar 11, sedangkan nilai *post-test* untuk semua indikator sebesar 23. NJ memperoleh nilai *pret-test* untuk semua indikator sebesar 12, sedangkan nilai *post-test* untuk semua indikator sebesar 24.

Berdasarkan penjelasan di atas ditarik kesimpulan bahwa motorik halus anak pada masing-masing indikator mengalami peningkatan yang sangat pesat, karena melalui kegiatan membuat dengan pelepah pisang dapat membantu anak untuk meningkatkan motorik halusnya. Sejalan dengan hasil penelitian Della Sayafitri dengan judul, ‘‘Pengaruh Membuat Terhadap Kemampuan Motorik Halus Anak di Taman Kanak-Kanak Aisyiyah Kuraitaji’’. Bertujuan untuk mengetahui pengaruh membuat terhadap kemampuan motorik halus anak di Taman Kanak-kanak Kuraitaji. Terdapat pengaruh signifikan dari kegiatan membuat terhadap kemampuan motorik halus anak di taman kanak-kanak Aisyiyah Kuraitaji. motorik halus adalah pengkoordinasian antara tangan serta mata yang memerlukan media untuk mengembangkan keterampilannya. Sehingga membuat dapat mengembangkan motorik halus anak. Hal tersebut sejalan dengan penelitian yang dilakukan oleh Delvi Yanti 2020 yang meneliti tentang meningkatkan kemampuan motorik halus anak melalui kegiatan mencetak dengan menggunakan media pelepah pisang pada anak kelompok B TK Darul Yakin desa Koto Ranah bertujuan untuk meningkatkan kemampuan motorik halus anak melalui kegiatan mencetak menggunakan media pelepah pisang pada anak kelompok B TK Darul Yakin hasil observasi pada pratindakan ada 2 orang atau 16% pada siklus I dan 4 orang atau 3,33% dan pada siklus II meningkat menjadi 8

orang atau 66,67% dengan demikian, dapat disimpulkan bahwa melalui kegiatan mencetak menggunakan media pelepah pisang dapat meningkatkan kemampuan motorik halus, pada anak kelompok B TK Darul Yakin desa Koto Ranah.

Berdasarkan penjelasan di atas dapat disimpulkan bahwa dengan kegiatan membuat dengan pelepah pisang yang di lakukan dapat membantu meningkatkan motorik halus anak terlebih lagi kegiatan yang di berikan mudah di dapatkan dan sangat menyenangkan. Jadi diharapkan bagi pendidik dan calon pendidik ataupun orang tua untuk memberikan stimulasi melalui kegiatan motorik halus guna mengembangkan aspek-aspek perkembangannya secara keseluruhan.

Adapun pada saat anak telah melakukan kegiatan membuat dengan pelepah pisang kemudian diberikan *post-test*, sehingga dapat dilihat dari hasil test anak terdapat perbedaan rata-rata dan hasil *pre-test* dan *post-test*. Yang di mana hasil *pre-test* memperoleh nilai rata-rata sebesar 9,22 sedangkan hasil *post-test* memperoleh nilai sebesar 20,8 dengan selisih 11,5 Sehingga dapat disimpulkan bahwa motorik halus anak kelas B Kelompok Bermain An-Nur mengalami peningkatan setelah melakukan kegiatan membuat dengan pelepah pisang. Dan setelah melakukan penelitian, peneliti kembali menelusuri peserta didik yang dijadikan sampel penelitian, dan dari hasil tersebut menunjukkan bahwa motorik halus anak meningkat seperti anak sudah mampu menyelesaikan kegiatan membuat yang diberikan. Ditemukan dari 9 anak, hanya tersisa 3 anak yang masih terburu-buru menyelesaikan tugasnya belum fokus pada kegiatan yang di berikan.

Penelitian yang dilakukan pada hari pertama peneliti terlebih dahulu menyiapkan alat dan bahan yang akan digunakan dan menjelaskan cara menggunakannya. kemudian anak mencelupkan ujung pelepah pisang pada tiga wadah dengan warna yang berbeda dan mencapkan pelepah dauh pisang tersebut

di kertas HVS yang telah disediakan. Peneliti tidak memberikan perlakuan (*Pretest*) bagaimana cara melakukan kegiatan membatik. Saat anak melakukan kegiatan ini, peneliti mengamati anak saat melakukan kegiatan tersebut dan ikut melakukan kegiatan membatik. Dari hasil pengamatan peneliti mendapatkan anak kesusahan untuk mencampurkan pewarna ke dalam wadah, kemudian peneliti melihat masih ada anak kesusahan dalam memegang pelepah daun pisang, peneliti juga melihat masih ada anak membatik tidak sesuai dengan bentuk yang diberikan, dan masih ada anak yang membatik belum rapi dan anak masih kurang fokus untuk melakukan kegiatan membatik. Peneliti juga memberikan pretest kepada anak dengan menulis namanya sendiri di atas gambar kegiatan anak, sehingga ada beberapa anak yang masih kaku dalam memegang pensil serta menggerakkannya. Sehingga peneliti berpendapat bahwa anak kelas B Kelompok Bermain An-Nur Kecamatan Liliriaja Kabupaten Soppeng sangat membutuhkan kegiatan-kegiatan yang mengembangkan motorik halus dan dilatih seperti halnya dengan kegiatan mencap sesuai dengan teori yang dikemukakan Sumanto yang menyatakan kegiatan mencap ini bertujuan agar anak mampu menggerakkan fungsi motorik halus anak dengan menggerakkan jari-jarinya, anak bisa belajar sambil bermain yang menyenangkan. Melalui bermain mencap anak belajar belajar berkomunikasi dengan temannya, belajar berbagi, mentaati peraturan, ketelitian, serta meningkatkan kreativitas anak.

Selain itu juga berdasarkan teori yang dikemukakan oleh (Juniarti Ni Wayan :2016) menyatakan bahwa kegiatan mengecap dapat mengembangkan motorik halus anak karena memerlukan jari-jemari dalam melakukan kegiatan membatik serta dapat mengembangkan kreativitas anak ketika anak dilatih untuk membatik dengan menggunakan bahan alam pelepah daun pisang secara terus menerus maka akan mengembangkan aspek motorik halus anak. Disimpulkan

bahwa nilai perkembangan motorik halus anak kelas B Kelompok Bermain An-Nur Kecamatan Liriaja Kabupaten Soppeng setelah diberikan perlakuan sudah dikatakan berkembang dibandingkan dengan *pretest*.

Penelitian ini juga didukung oleh hasil penelitian terdahulu oleh Delvianti, Citra Ayu dan Syahril meneliti tentang kemampuan motorik halus anak melalui kegiatan mencetak dengan menggunakan media pelepah pisang pada anak kelompok B TK Darul Yakin Desa Kotorana bahwa melalui kegiatan mencetak menggunakan media pelepah pisang dapat meningkatkan kemampuan motorik halus pada anak kelompok B di TK Darul Yakin Desa Kotorana.

Kegiatan membuat batik mempengaruhi perkembangan motorik halus anak dilihat kegiatan tersebut dapat melenturkan jari-jemari anak serta mampu memperkuat otot-otot kecil sehingga anak tidak mengalami kaku dalam melakukan kegiatan yang melibatkan motorik halus anak harus bergerak. Kegiatan membuat batik akan menghasilkan suatu karya yang baru bagi anak-anak ketika anak mengerjakannya serta menyelesaikannya maka membuat anak senang hal ini dikarenakan adanya hasil kerja sendiri yang dibuat oleh anak dan menumbuhkan rasa bersemangat dalam diri untuk belajar. Berdasarkan teori yang dikemukakan oleh Masyhud (Aiteti Sukaeti 258:2016) yakni manfaat utama membuat batik dapat mengembangkan keterampilan kreativitas anak, selain itu juga dapat mengembangkan beberapa aspek perkembangan anak. Manfaat membuat batik bukan hanya mengembangkan keterampilan kreativitas anak, tetapi juga menambah pengetahuan kepada anak bahwa batik merupakan salah satu budaya bangsa Indonesia.

Setelah mengetahui langkah-langkah mencetak dan manfaat mencetak, yang dapat di aplikasikan di dalam kegiatan kelas B di kelompok bermain An-Nur adalah kegiatan mencetak dengan sederhana. Beberapa kegiatan mencetak

sederhana yang dapat dilakukan oleh anak usia dini, yaitu dengan menggunakan pelepah pisang.

Penjelasan di atas dapat disimpulkan bahwa membuat dengan media pelepah pisang merupakan alat membuat sederhana sesuai dengan tingkat kemampuan anak dalam mengembangkan motorik halus.

Adapun setelah anak mengerjakan kegiatan membuat akan berfokus pada tangan untuk mencapuk alat/acuan pelepah daun pisang pada kertas yang telah disediakan sehingga bisa melatih jari-jemarnya. Jika anak fokus dalam mengerjakan kegiatan tersebut akan menghasilkan suatu karya yang bagus dari hasilnya sendiri sehingga mampu mengembangkan motorik halus anak.

Gerakan ini merupakan keterampilan gerak. Gerakan motorik halus merupakan suatu gerakan yang melibatkan otot-otot kecil anak. Seperti keterampilan menggunakan jari-jemarnya, tangan, dan gerakan pergelangan tangan yang tepat. Hal ini hanya membutuhkan koordinasi mata dan tangan yang cermat dan tidak terlalu membutuhkan tenaga (Adhista Dewinta Riadu: 2018). Penerapan kegiatan membuat membantu anak semakin terampil dalam melakukan sesuatu hal mampu memegang pensil dengan benar, mampu menggunakan sendok, mampu mangancing baju sendiri, terampil dalam menggambar, padat memecahkan masalah dengan baik, meningkatkan konsentrasi anak dan dapat meningkatkan kreativitas anak setelah diberikan kegiatan membuat. Sesuai dengan teori Suyadi (Siti Nur 6:2015) perkembangan motorik halus adalah kelompok otot dan saraf-saraf inilah yang nantinya mampu mengembangkan gerakan motorik halus.

Berdasarkan pendapat di atas seiring dengan teori (Ardan dan Kristianti, 10: 2014) menyatakan bahwa aktivitas motorik halus anak adalah keahlian gerakan melibatkan otot-otot kecil yang terdiri dari koordinasi mata dan tangan

yang teroordinasi seimbang sehingga menciptakan suatu keterampilan. Dari beberapa pernyataan di atas maka pengaruh kegiatan membatik untuk perkembangan motorik halus anak memang sangat berpengaruh kepada anak usia 5-6 tahun di Kelas B Kelompok Bermain An-Nur Kecamatan Liliraja Kabupaten Soppeng.

Faktor pendukung dari penelitian yang telah dilakukan adalah kesediaan kepala sekolah dan guru kelompok B untuk mengizinkan peneliti menggunakan ruang kelas B sebagai sarana lokasi penelitian kegiatan motorik halus, sehingga peneliti juga dapat mengumpulkan semua peserta didik kelas B di dalam kelas.

Adapun beberapa faktor penghambat yang dihadapi selama penelitian adalah: (1) Beberapa anak yang sudah menyelesaikan tugasnya mengganggu temanya dengan mencampurkan warna. (2) Ada beberapa anak yang menyelupkan satu pelepah pisang ke warna yang berbeda. (3) Pada saat kegiatan membatik anak menempelkan pelepah pisang pada kertas namun tidak terlalu menekannya sehingga pola dari pelepah pisang tidak terlihat dengan jelas. Namun, peneliti bisa mengatasi hambatan tersebut dengan menjelaskan kepada anak bahwa penggunaan satu pelepah pisang digunakan di satu warna dan pada saat menempelkan pada kertas sebaiknya ditekan kuat agar pola dari pelepah pisang bisa terlihat jelas.

BAB V

PENUTUP

A. Kesimpulan

Berdasarkan hasil penelitian yang dilakukan, dapat disimpulkan bahwa

1. Gambaran motorik halus anak pada kelas B Kelompok Bermain An-Nur sebelum kegiatan membuat dengan pelepah pisang memperoleh nilai terendah 6 dan nilai tertinggi 12 dengan nilai rata-rata 9,22. Dari hasil tersebut terlihat bahwa nilai tersebut belum mencapai tingkat yang baik.
2. Gambaran motorik halus anak kelas B Kelompok Bermain An-Nur meningkat setelah kegiatan membuat dengan pelepah pisang memperoleh nilai terendah 18 dan nilai tertinggi 24 dengan nilai rata-rata 20,8. Dari hasil tersebut terlihat bahwa nilai tersebut telah mencapai tingkat yang baik.
3. Terdapat pengaruh kegiatan membuat dengan pelepah pisang terhadap perkembangan motorik halus anak pada kelas B Kelompok Bermain An-Nur Kelurahan Jenna Kecamatan Liriaja Kabupaten Soppeng. Hasil analisis deskriptif menunjukkan bahwa nilai *post-test* yang diperoleh sebesar 20,81 lebih besar dari nilai rata-rata *pret-test* yang diperoleh sebesar 9,22 dengan selisih 11,5. Sehingga dapat disimpulkan bahwa motorik halus anak pada kelas B Kelompok Bermain An-Nur mengalami peningkatan setelah melakukan kegiatan membuat dengan pelepah pisang.

B. Implikasi Penelitian

Setelah peneliti melakukan penelitian di Kelompok Bermain An-Nur, adapun implikasi yang dapat peneliti sampaikan yaitu:

1. Bagi peserta didik

Diharapkan untuk selalu semangat dan tetap meningkatkan motorik halusnya dalam melakukan segala hal yang membangun untuk diri sendiri dan orang lain.

2. Bagi Orang tua Peserta Didik

Diharapkan untuk melakukan kegiatan yang dapat mengembangkan motorik halus anak.

3. Bagi Pendidik

Diharapkan untuk tetap sabar, kuat dan tangguh dalam menghadapi anak usia dini yang memiliki berbagai macam karakter yang berbeda-beda.

4. Bagi Sekolah

Diharapkan untuk melaksanakan kegiatan membatik minimal 1 bulan sekali.

5. Bagi Masyarakat

Diharapkan untuk mendukung kegiatan yang dilakukan oleh sekolah selama kegiatan tersebut bernilai positif dan memberikan manfaat bagi orang lain.

6. Bagi Peneliti Selanjutnya

Diharapkan untuk mengembangkan proses penelitian selanjutnya dengan bervariasi variabel atau bervariasi jenis membatik yang akan digunakan.

DAFTAR PUSTAKA

- Aisyah. "Peningkatan Kemampuan Gerak Dasar melompat Melalui Permainan Tradisional Engklek". *Artikl Penleitian*. Pontianak: Fakultas Keguruan dan Ilmu Pendidikan. Universitas Jantung Pura Pontianak. (2013)
- Andriani, Durri., Toha Anggoro M., dkk. "Metode Penelitian. Cet. XV: Tangerang Selatan: Universitas Terbuka". (2017)
- Anggraini Riska Cahya. "Pengembangan Fisik Motorik Halus Melalui Media Pelepah Pisang di Kelompok A.2 Raudlatul Athfal Ma'arif Kecandran Salatiga". (2018)
- Darmawan. "Metode Penelitian Kuantitatif. Bandung": *Remaja Rosdakarya*. (2013)
- Gunarti, Winda, dkk. "Metode Pengembangan Perilaku dan Kemampuan Dasar Ana Usia Dini". *Tangerang Selatan: Universitas Terbuka*. (2013)
- Lerin, Christine. "Permainan Untuk Meningkatkan Kecerdasan dan Kreativitas Buah hati". *Jakarta: Trans Media*. (2015)
- Hildayani, Rini, "Psikologi Perkembangan Anak". *Jakarta: Universitas Terbuka*. (2011)
- Iksan Farida, Rosita Wondala dan Ummi Kalsum Arafa "Peran Kegiatan Mengecap Dalam Mengembangkan Kreativitas Anak Usia 5- 6 Tahun". *Jurnal Pendidikan Guru Pendidikan Anak Usia Dini*. (2020).
- Khadijah, "Pengembangan Kognitif Anak Usia Dini". *Meda: Perdana Publisihing*. (2016)
- Muliyani. "Pengembangan Seni Anak Usia Dini". *Bandung PT. Remaja Rosdakarya*, (2017)
- Muti'ah. "Peningkatan Motorik Halus Melalui Kegiatan Membuat Cap di kelompok Bermain (KB) B Rochmatulloh Kalijaten, Taman, Sidoarjo". *Skripsi*. Universitas Islam Negeri Sunan Ampel Surabaya. (2019)
- Mutoliah Siti. "Mengembangkan Kemampuan Motorik Halus Melalui Kegiatan Membuat dengan Menggunakan Media Pelpah Pisang pada anak Kelompok A TK Pertiwi Pacewetan Tahun Pelajaran 2015/2016". *Sekripsi*. PG PAUD FKIP. Universitas Nusantara PGRI Kediri. (2016)
- Nugraha Fida Etrika. "Identifikasi Perkembangan Motorik Halus Anak Usia 5-6 Tahun Di TK Gugus III Kecamatan Piyungan Bantul". *Skripsi*. Universitas Negeri Yogyakarta. (2017)
- Oktariani Ani. "Mengembangkan Keterampilan Motorik Halus Anak Usia 5-6 Tahun dengan Menggunakan Media Kolase di TK Dharmawanti Desa Bangun Rejo Kecamatan Ketapang Lampung Selatan". *Skripsi*. Fakultas Tarbiyah dan Keguruan Universitas Isalm Negeri Raden Intan Lampun. (2019)
- Putri Riana Fitri Agustina. "Penerapan Keterampilan Membuat Ikat Untuk Meningkatkan Kemampuan Motorik Halus Anak Tunagrahita Ringan Kelas Kecil di SLB". *Jurnal Pendidikan khusus Fakultas Ilmu Pendidikan Jurusan Pendidikan Luar Biasa Universitas Negeri Surabaya*. (2017)

- Saat, Sulaiman dan Sitti Mania. "Pengantar Metode Peneltian": Panduan Bagi Peneliti Pemula. Makassar: *Sibuku*. (2018)
- Sarti Clara. "Perancangan Pusat Kerajinan Batik Pesisiran Banyuwangi". (2014)
- Siregar, Sofyan. "Statistika Deskriptif untuk Penelitian Dilengkapi Perhitungan Manual dan Aplikasi SPSS Versi 17, (Cet.VI) Depok": *PT Raja Grafindo Persada*. (2018)
- Ulfa Asdiana. "Perkembangan Motorik Halus Anak Usia Dini Melalui Berbagai Kegiatan". *Skripsi*. Fakultas Tarbiyah dan Keguruan Prodi Pendidikan Islam Anak Usia Dini. Universitas Islam Negeri Ar-Raniry Darussalam. Banda Aceh. (2021)
- Yanti Delvi, Citra Ayu dan Syahrial. "Meningkatkan Kemampuan Motorik Halus Anak Melalui Kegiatan Mencetak Dengan Menggunakan Media Pelepah Pisang Pada Anak Kelompok B TK Darul Yaqin Desa Kota Ranah". *Volume 1 Nomor 1*. (2010)
- Yulianto Dema dan Titis Awalia. "Meningkatkan Kemampuan Motorik Halus Melalui Kegiatan Montase pada Anak Kelompok B RA AL-Hidaya Nanggung Kecamatan Prambon Kabupaten Nganjuk Tahun Pelajaran 2015/2016". *Viol 2 No.2* (2016)



**LAMPIRAN HASIL
PENELITIAN**

UNIVERSITAS ISLAM NEGERI
ALAUDDIN
M A K A S S A R

Lampiran 1

**Tabel 3.2 Kisi-kisi Lembar Observasi Perkembangan Motorik Halus Anak
Sebelum Melakukan Kegiatan Membatik**

Nama : Asril

Variabel	Indikator	Deskripsi	Skor			
			BB	MB	BSH	BSB
Motorik Halus 2Anak	Kecepatan	Cepat dalam menyelesaikan tugas yang melibatkan gerak pergelangan tangan dan jari-jemari.		2		
	Kecekatan	Koordinasi jari-jemari dan mata dalam suatu waktu yang sama		2		
	Ketepatan	Posisi jari-jemari dalam memegang benda atau pada saat melakukan kegiatan sudah tepat	1			
	Ketelitian	Koordinasi jari dan pergelangan tangan sempurna dan komponen dalam penugasan mampu ia lakukan semuanya sehingga menghasilkan produk atau karya yang lengkap		2		
	Keluwesan	Gerakan koordinasi mata, tangan dan jari yang mampu menyesuaikan keadaan		2		
	Ketelatenan	Fokus dalam mengerjakan tugas sampai selesai	1			

Nama : Fadil

Variabel	Indikator	Deskripsi	Skor			
			BB	MB	BSH	BSB
Motorik 1Halus Anak	Kecepatan	Cepat dalam menyelesaikan tugas yang melibatkan gerak pergelangan tangan dan jari-jemari.	1			
	Kecekatan	Koordinasi jari-jemari dan mata dalam suatu waktu yang sama		2		
	Ketepatan	Posisi jari-jemari dalam memegang benda atau pada saat melakukan kegiatan sudah tepat	1			
	Ketelitian	Koordinasi jari dan	1			

		pergelangan tangan sempurna dan komponen dalam penugasan mampu ia lakukan semuanya sehingga menghasilkan produk atau karya yang lengkap				
	Keluwesan	Gerakan koordinasi mata, tangan dan jari yang mampu menyesuaikan keadaan		2		
	Ketelatenan	Fokus dalam mengerjakan tugas sampai selesai	1			

Nama: Lili

Variabel	Indikator	Deskripsi	Skor			
			BB	MB	BSH	BSB
Motorik Halus Anak	Kecepatan	Cepat dalam menyelesaikan tugas yang melibatkan gerak pergelangan tangan dan jari-jemari.		2		
	Kecekatan	Koordinasi jari-jemari dan mata dalam suatu waktu yang sama	1			
	Ketepatan	Posisi jari-jemari dalam memegang benda atau pada saat melakukan kegiatan sudah tepat	1			
	Ketelitian	Koordinasi jari dan pergelangan tangan sempurna dan komponen dalam penugasan mampu ia lakukan semuanya sehingga menghasilkan produk atau karya yang lengkap		2		
	Keluwesan	Gerakan koordinasi mata, tangan dan jari yang mampu menyesuaikan keadaan		2		
	Ketelatenan	Fokus dalam mengerjakan tugas sampai selesai	1			

Nama : Defia

Variabel	Indikator	Deskripsi	Skor			
			BB	MB	BSH	BSB
Motorik Halus Anak	Kecepatan	Cepat dalam menyelesaikan tugas yang melibatkan gerak pergelangan tangan dan jari-jemari.	1			

	Kecekatan	Koordinasi jari-jemari dan mata dalam suatu waktu yang sama	1			
	Ketepatan	Posisi jari-jemari dalam memegang benda atau pada saat melakukan kegiatan sudah tepat	1			
	Ketelitian	Koordinasi jari dan pergelangan tangan sempurna dan komponen dalam penugasan mampu ia lakukan semuanya sehingga menghasilkan produk atau karya yang lengkap	1			
	Keluwesan	Gerakan koordinasi mata, tangan dan jari yang mampu menyesuaikan keadaan		2		
	Ketelatenan	Fokus dalam mengerjakan tugas sampai selesai	1			

Nama: Aqila

Variabel	Indikator	Deskripsi	Skor			
			BB	MB	BSH	BSB
Motorik Halus Anak	Kecepatan	Cepat dalam menyelesaikan tugas yang melibatkan gerak pergelangan tangan dan jari-jemari.		2		
	Kecekatan	Koordinasi jari-jemari dan mata dalam suatu waktu yang sama		2		
	Ketepatan	Posisi jari-jemari dalam memegang benda atau pada saat melakukan kegiatan sudah tepat		2		
	Ketelitian	Koordinasi jari dan pergelangan tangan sempurna dan komponen dalam penugasan mampu ia lakukan semuanya sehingga menghasilkan produk atau karya yang lengkap		2		
	Keluwesan	Gerakan koordinasi mata, tangan dan jari yang mampu menyesuaikan keadaan		2		
	Ketelatenan	Fokus dalam mengerjakan tugas sampai selesai		2		

Nama: Mutiyah

Variabel	Indikator	Deskripsi	Skor			
			BB	MB	BSH	BSB
Motorik Halus Anak	Kecepatan	Cepat dalam menyelesaikan tugas yang melibatkan gerak pergelangan tangan dan jari-jemari.		2		
	Kecekatan	Koordinasi jari-jemari dan mata dalam suatu waktu yang sama		2		
	Ketepatan	Posisi jari-jemari dalam memegang benda atau pada saat melakukan kegiatan sudah tepat	1			
	Ketelitian	Koordinasi jari dan pergelangan tangan sempurna dan komponen dalam penugasan mampu ia lakukan semuanya sehingga menghasilkan produk atau karya yang lengkap	1			
	Keluwesannya	Gerakan koordinasi mata, tangan dan jari yang mampu menyesuaikan keadaan		2		
	Ketelatenan	Fokus dalam mengerjakan tugas sampai selesai	1			

Nama: Naifa

Variabel	Indikator	Deskripsi	Skor			
			BB	MB	BSH	BSB
Motorik Halus Anak	Kecepatan	Cepat dalam menyelesaikan tugas yang melibatkan gerak pergelangan tangan dan jari-jemari.	1			
	Kecekatan	Koordinasi jari-jemari dan mata dalam suatu waktu yang sama	1			
	Ketepatan	Posisi jari-jemari dalam memegang benda atau pada saat melakukan kegiatan sudah tepat	1			
	Ketelitian	Koordinasi jari dan pergelangan tangan sempurna dan komponen dalam penugasan mampu ia lakukan	1			

		semuanya sehingga menghasilkan produk atau karya yang lengkap				
	Keluwesannya	Gerakan koordinasi mata, tangan dan jari yang mampu menyesuaikan keadaan	1			
	Ketelatenannya	Fokus dalam mengerjakan tugas sampai selesai	1			

Nama: Aisyah

Variabel	Indikator	Deskripsi	Skor			
			BB	MB	BSH	BSB
Motorik Halus Anak	Kecepatan	Cepat dalam menyelesaikan tugas yang melibatkan gerak pergelangan tangan dan jari-jemari.	1			
	Kecekatan	Koordinasi jari-jemari dan mata dalam suatu waktu yang sama		2		
	Ketepatan	Posisi jari-jemari dalam memegang benda atau pada saat melakukan kegiatan sudah tepat		2		
	Ketelitian	Koordinasi jari dan pergelangan tangan sempurna dan komponen dalam penugasan mampu ia lakukan semuanya sehingga menghasilkan produk atau karya yang lengkap		2		
	Keluwesannya	Gerakan koordinasi mata, tangan dan jari yang mampu menyesuaikan keadaan		2		
	Ketelatenannya	Fokus dalam mengerjakan tugas sampai selesai		2		

Nama : Najwa

Variabel	Indikator	Deskripsi	Skor			
			BB	MB	BSH	BSB
Motorik Halus Anak	Kecepatan	Cepat dalam menyelesaikan tugas yang melibatkan gerak pergelangan tangan dan jari-jemari.		2		
	Kecekatan	Koordinasi jari-jemari dan mata dalam suatu waktu yang sama		2		

	Ketepatan	Posisi jari-jemari dalam memegang benda atau pada saat melakukan kegiatan sudah tepat		2		
	Ketelitian	Koordinasi jari dan pergelangan tangan sempurna dan komponen dalam penugasan mampu ia lakukan semuanya sehingga menghasilkan produk atau karya yang lengkap		2		
	Keluwesan	Gerakan koordinasi mata, tangan dan jari yang mampu menyesuaikan keadaan		2		
	Ketelatenan	Fokus dalam mengerjakan tugas sampai selesai		2		

Tabel 3.2 Kisi-kisi Lembar Observasi Perkembangan Motorik Halus Anak Sebelum Melakukan Kegiatan Membatik

Nama : Asril

Variabel	Indikator	Deskripsi	Skor			
			BB	MB	BSH	BSB
Motorik Halus Anak	Kecepatan	Cepat dalam menyelesaikan tugas yang melibatkan gerak pergelangan tangan dan jari-jemari.				4
	Kecekatan	Koordinasi jari-jemari dan mata dalam suatu waktu yang sama				4
	Ketepatan	Posisi jari-jemari dalam memegang benda atau pada saat melakukan kegiatan sudah tepat				4
	Ketelitian	Koordinasi jari dan pergelangan tangan sempurna dan komponen dalam penugasan mampu ia lakukan semuanya sehingga menghasilkan produk atau karya yang lengkap				4
	Keluwesan	Gerakan koordinasi mata, tangan dan jari yang mampu menyesuaikan keadaan				4
	Ketelatenan	Fokus dalam mengerjakan tugas sampai selesai			3	

Nama: Fadil

Variabel	Indikator	Deskripsi	Skor			
			BB	MB	BSH	BSB
Motorik Halus Anak	Kecepatan	Cepat dalam menyelesaikan tugas yang melibatkan gerak pergelangan tangan dan jari-jemari.			3	
	Kecekatan	Koordinasi jari-jemari dan mata dalam suatu waktu yang sama			3	
	Ketepatan	Posisi jari-jemari dalam memegang benda atau pada saat melakukan kegiatan sudah tepat			3	
	Ketelitian	Koordinasi jari dan pergelangan tangan sempurna dan komponen dalam penugasan mampu ia lakukan semuanya sehingga menghasilkan produk atau karya yang lengkap			3	
	Keluwesannya	Gerakan koordinasi mata, tangan dan jari yang mampu menyesuaikan keadaan			3	
	Ketelatenan	Fokus dalam mengerjakan tugas sampai selesai			3	

Nama : Lili

Variabel	Indikator	Deskripsi	Skor			
			BB	MB	BSH	BSB
Motorik Halus Anak	Kecepatan	Cepat dalam menyelesaikan tugas yang melibatkan gerak pergelangan tangan dan jari-jemari.				4
	Kecekatan	Koordinasi jari-jemari dan mata dalam suatu waktu yang sama				4
	Ketepatan	Posisi jari-jemari dalam memegang benda atau pada saat melakukan kegiatan sudah tepat			3	
	Ketelitian	Koordinasi jari dan pergelangan tangan sempurna dan komponen dalam penugasan mampu ia lakukan semuanya sehingga			3	

		menghasilkan produk atau karya yang lengkap				
	Keluwesan	Gerakan koordinasi mata, tangan dan jari yang mampu menyesuaikan keadaan			3	
	Ketelatenan	Fokus dalam mengerjakan tugas sampai selesai			3	

Nama : Defia

Variabel	Indikator	Deskripsi	Skor			
			BB	MB	BSH	BSB
Motorik Halus Anak	Kecepatan	Cepat dalam menyelesaikan tugas yang melibatkan gerak pergelangan tangan dan jari-jemari.			3	
	Kecekatan	Koordinasi jari-jemari dan mata dalam suatu waktu yang sama			3	
	Ketepatan	Posisi jari-jemari dalam memegang benda atau pada saat melakukan kegiatan sudah tepat			3	
	Ketelitian	Koordinasi jari dan pergelangan tangan sempurna dan komponen dalam penugasan mampu ia lakukan semuanya sehingga menghasilkan produk atau karya yang lengkap			3	
	Keluwesan	Gerakan koordinasi mata, tangan dan jari yang mampu menyesuaikan keadaan			3	
	Ketelatenan	Fokus dalam mengerjakan tugas sampai selesai			3	

Nama : Aqila

Variabel	Indikator	Deskripsi	Skor			
			BB	MB	BSH	BSB
Motorik Halus Anak	Kecepatan	Cepat dalam menyelesaikan tugas yang melibatkan gerak pergelangan tangan dan jari-jemari.			3	
	Kecekatan	Koordinasi jari-jemari dan mata dalam suatu waktu yang sama				4
	Ketepatan	Posisi jari-jemari dalam memegang benda atau pada				4

		saat melakukan kegiatan sudah tepat				
	Ketelitian	Koordinasi jari dan pergelangan tangan sempurna dan komponen dalam penugasan mampu ia lakukan semuanya sehingga menghasilkan produk atau karya yang lengkap				4
	Keluwesan	Gerakan koordinasi mata, tangan dan jari yang mampu menyesuaikan keadaan				4
	Ketelatenan	Fokus dalam mengerjakan tugas sampai selesai				4

Nama : Mutiyah

Variabel	Indikator	Deskripsi	Skor			
			BB	MB	BSH	BSB
Motorik Halus Anak	Kecepatan	Cepat dalam menyelesaikan tugas yang melibatkan gerak pergelangan tangan dan jari-jemari.				4
	Kecekatan	Koordinasi jari-jemari dan mata dalam suatu waktu yang sama				4
	Ketepatan	Posisi jari-jemari dalam memegang benda atau pada saat melakukan kegiatan sudah tepat			3	
	Ketelitian	Koordinasi jari dan pergelangan tangan sempurna dan komponen dalam penugasan mampu ia lakukan semuanya sehingga menghasilkan produk atau karya yang lengkap			3	
	Keluwesan	Gerakan koordinasi mata, tangan dan jari yang mampu menyesuaikan keadaan				4
	Ketelatenan	Fokus dalam mengerjakan tugas sampai selesai			3	

Nama : Naifa

Variabel	Indikator	Deskripsi	Skor			
			BB	MB	BSH	BSB
Motorik Halus Anak	Kecepatan	Cepat dalam menyelesaikan tugas yang melibatkan gerak pergelangan tangan dan jari-jemari.			3	
	Kecekatan	Koordinasi jari-jemari dan mata dalam suatu waktu yang sama			3	
	Ketepatan	Posisi jari-jemari dalam memegang benda atau pada saat melakukan kegiatan sudah tepat			3	
	Ketelitian	Koordinasi jari dan pergelangan tangan sempurna dan komponen dalam penugasan mampu ia lakukan semuanya sehingga menghasilkan produk atau karya yang lengkap			3	
	Keluwesan	Gerakan koordinasi mata, tangan dan jari yang mampu menyesuaikan keadaan			3	
	Ketelatenan	Fokus dalam mengerjakan tugas sampai selesai			3	

Nama : Aisyah

Variabel	Indikator	Deskripsi	Skor			
			BB	MB	BSH	BSB
Motorik Halus Anak	Kecepatan	Cepat dalam menyelesaikan tugas yang melibatkan gerak pergelangan tangan dan jari-jemari.			3	
	Kecekatan	Koordinasi jari-jemari dan mata dalam suatu waktu yang sama				4
	Ketepatan	Posisi jari-jemari dalam memegang benda atau pada saat melakukan kegiatan sudah tepat				4
	Ketelitian	Koordinasi jari dan pergelangan tangan sempurna dan komponen dalam penugasan mampu ia lakukan semuanya sehingga				4

		menghasilkan produk atau karya yang lengkap				
	Keluwesannya	Gerakan koordinasi mata, tangan dan jari yang mampu menyesuaikan keadaan				4
	Ketelatenannya	Fokus dalam mengerjakan tugas sampai selesai				4

Nama : Najwa

Variabel	Indikator	Deskripsi	Skor			
			BB	MB	BSH	BSB
Motorik Halus Anak	Kecepatan	Cepat dalam menyelesaikan tugas yang melibatkan gerak pergelangan tangan dan jari-jemari.				4
	Kecekatan	Koordinasi jari-jemari dan mata dalam suatu waktu yang sama				4
	Ketepatan	Posisi jari-jemari dalam memegang benda atau pada saat melakukan kegiatan sudah tepat				4
	Ketelitian	Koordinasi jari dan pergelangan tangan sempurna dan komponen dalam penugasan mampu ia lakukan semuanya sehingga menghasilkan produk atau karya yang lengkap				4
	Keluwesannya	Gerakan koordinasi mata, tangan dan jari yang mampu menyesuaikan keadaan				4
	Ketelatenannya	Fokus dalam mengerjakan tugas sampai selesai				4

ALAUDDIN
M A K A S S A R

Lampiran 2



Sebelum Melakukan Kegiatan

Lampiran 3

Alat dan Bahan Pembuatan Mematik Dengan Palepah Pisang



Proses Mematik Dengan Palepah Pisang Pada Anak Kelas B



ALAUDDIN
MAKASSAR



Hasil Pembuatan Membatik Dengan Palepah Pisang



Hasil Pembutan Membatik dengan Pelepah Pisang



Hasil Pembuatan Membatik dengan Pelepah Pisang



Hasil Pembuatan Membatik dengan Pelepah Pisang



Hasil Pembuatan Mematik dengan Pelepah Pisang

UNIVERSITAS ISLAM NEGERI
ALAUDDIN
MAKASSAR



KEMENTERIAN AGAMA REPUBLIK INDONESIA
UNIVERSITAS ISLAM NEGERI ALAUDDIN MAKASSAR
LEMBAGA PENELITIAN DAN PENGABDIAN KEPADA MASYARAKAT
 Jl. H.M. Yasin Limpo No. 36, Romang Polong-Gowa (0411) 841879
 email : lp2m@uin-alauddin.ac.id website lp2m.uin-alauddin.ac.id

Nomor : B- 567 /Un.06/LP2M/PP.00.9/9/2022
 Sifat : Biasa
 Lamp. : 1 (satu) Rangkap Proposal
 Hal : Rekomendasi Izin Penelitian

Kepada Yth.
Kelompok Bermain An-Nur Kelurahan Jennae Kecamatan Liliriaja Kabupaten Soppeng
 di
 Tempat

Assalamu Alaikum Wr. Wb.

Dengan hormat disampaikan bahwa mahasiswa(i) Universitas Islam Negeri Alauddin Makassar dengan identitas di bawah ini:

Nama : Evirisma
 NIM : 20900118072
 Semester/T.A. : IX (Sembilan)/T.A. 2022-2023
 Fakultas : Fakultas Tarbiyah dan Keguruan
 Jurusan/Prodi : Pendidikan Islam Anak Usia Dini
 Alamat : Samata
 No. HP. : 081356824432

bermaksud melakukan penelitian dalam rangka penyusunan skripsi sebagai salah satu syarat untuk memperoleh gelar Sarjana. Dengan judul skripsi: **Peningkatan Kemampuan Motorik Halus Melalui Kegiatan Mematik dengan Pelepah Pisang pada Anak Kelas B Kelompok Bermain An-Nur Kecamatan Liliriaja Kabupaten Soppeng**.

Untuk maksud tersebut, kami mengharapkan kiranya kepada mahasiswa(i) tersebut dapat diberi izin untuk melakukan penelitian di **Kelompok Bermain An-Nur Kelurahan Jennae Kecamatan Liliriaja Kabupaten Soppeng** dari tanggal 3-4 Minggu.

Demikian rekomendasi ini dibuat, atas perhatian dan kerjasamanya diucapkan terima kasih

Sampai ini, Oktober 2022

 Prof. Dr. H. Muhammad Ramli, M.Si.
 NIP. 196005031987031004

arsip : mahasiswa yang bersangkutan
 : pertinggal

ALAUDDIN
MAKASSAR



PEMERINTAH KABUPATEN SOPPENG

DINAS PENDIDIKAN

PENDIDIKAN ANAK USIA DINI KELOMPOK BERMAIN AN NUR

Alamat: Jln. Sungai Walennae Kel. Jennae Kec. Liliraja Kab. Soppeng Kode Pos : 90861

SURAT KETERANGAN PENELITIAN
Nomor: 28/PAUD/KB..AN/AK.J/X/2022

Yang bertanda tangan dibawah ini Kepala Kelompok Bermain AN NUR menerangkan bahwa:

Nama : Evirisma
NIM : 20900118072
Jurusan/ Prodi : Pendidikan Islam Anak Usia Dini
Fakultas : Fakultas Tarbiyah dan Keguruan

Berdasarkan Permohonan Izin Penelitian dari Kementerian Agama Republik Indonesia Universitas Islam Negeri Alauddin Makassar Nomor B-567/Un.06/LP2M/PP.00.9/9/2022 yang tersebut namanya diatas benar telah melakukan penelitian di Kelompok bermain AN NUR guna penyelesaian Skripsi dengan judul "**Peningkatan Kemampuan Motorik Halus melalui Kegiatan Membatik dengan Pelepah Pisang pada anak Kelas B Kelompok bermain AN NUR Kecamatan Liliraja Kabupaten Soppeng**".

Demikian Surat Keterangan ini diberikan untuk dipergunakan sebagaimana semestinya

Kepala Kelompok Bermain AN NUR





KEMENTERIAN AGAMA
UNIVERSITAS ISLAM NEGERI (UIN) ALAUDDIN MAKASSAR
FAKULTAS TARBIYAH DAN KEGURUAN
PRODI PENDIDIKAN ISLAM ANAK USIA DINI

Kampus I: Jl. St. Alauddin No.63 Makassar Telp. : (0411) 960720 Fax: (0411)
Kampus II: Jl. H.M. Yasin Lompoe No.36 Samata-Gowa Telp./FAX : (0411) 002602

SURAT KETERANGAN TURNITIN

NO: 969 / PIAUD/XII/2022

Tim Dewan Pemeriksa Keorisinilan Naskah Skripsi telah menerima Naskah dengan identitas

Nama Penulis : Evisma

Nim : 20900118072

Judul : Peningkatan Kemampuan Motorik Halus Melalui Kegiatan Membuat dengan Pelepah Pisang pada Anak Kelas B Kelompok Bermain An-Nur Kecamatan Liliraja Kabupaten Soppeng

Pembimbing 1 : Dr. M. Rusdi T., M.Ag.

Pembimbing 2 : Ahmad Afiiif, S.Ag., M.Si

Menyatakan bahwa Naskah Skripsi tersebut telah diperiksa tingkat kemiripannya (*Index similarity*) Versi Turnitin dengan dengan Rincian **BAB I, II, III, IV, V dan Daftar Pustaka***, dengan **tingkat similarity 19%**. Sesuai dengan pedoman yang berlaku, maka

Naskah Skripsi dinyatakan **Layak/Tidak Layak**** untuk lanjut ke proses berikutnya.

Demikian surat keterangan ini dibuat untuk **melengkapi syarat Ujian Munaqasyah**.

****Coret yang tidak perlu**

Samata-Gowa, 06 Desember 2022

Tim Pemeriksa

Ade Agusriani, S.Psi., M.Pd

M A K A S S A R

RIWAYAT HIDUP



EVIRISMA atau akrab disapa Evi atau Cimma. Peneliti lahir di Soppeng pada tanggal 08 juli 2000, anak kedua dari dua bersaudara dari pasangan Bapak **Nursam** dan Ibu **Sulaeha**.

Peneliti masuk di sekolah TK Asyah (Taman Kanak-kanak) pada tahun 2004. kemudian masuk di sekolah dasar SD Negeri Cacaleppeng (Sekolah Dasar) pada tahun 2006. Kemudian masuk di SMP (Sekolah Menengah Pertama) di SMP Muhammadiyah Lajoa pada tahun 2012. Lalu melanjutkan sekolah SMA (Sekolah Menengah Atas) di SMA Negeri Cangadi mengambil jurusan IPA (Ilmu Pengetahuan Alam) pada tahun 2015 dan lulus pada tahun 2018 di tahun yang sama 2018 melanjutkan pendidikan perguruan tinggi UIN Alauddin Makassar pada jurusan PIAUD sampai dengan skripsi ini ditulis.