

**PENGARUH PERTUMBUHAN EKONOMI, INVESTASI DAN  
RATA-RATA LAMA SEKOLAH TERHADAP TINGKAT  
PARTISIPASI ANGKATAN KERJA DI SULAWESI SELATAN**



**SKRIPSI**

Diajukan Untuk Memenuhi Salah Satu Syarat Guna Memperoleh Gelar Sarjana  
Ekonomi (S.E) Pada Jurusan Ilmu Ekonomi

Fakultas Ekonomi dan Bisnis Islam

UIN Alauddin Makassar

Oleh :

**EDI KURNIAWAN**

90300116081

**JURUSAN ILMU EKONOMI**

**FAKULTAS EKONOMI DAN BISNIS ISLAM**

**UNIVERSITAS ISLAM NEGERI ALAUNDDIN MAKASSAR**

**2022**

## **PERNYATAAN KEASLIAN SKRIPSI**

Mahasiswa yang bertanda tangan di bawah ini :

Nama : Edi kurniawan

NIM : 90300116081

Tempat/Tgl.lahir : Pinrang, 10 oktober 1997

Jurusan : Ilmu Ekonomi

Fakultas : Ekonomi dan Bisnis Islam

Alamat : corawali, kec paleteang, kab. pinrang

Judul : Pengaruh Pertumbuhan Ekonomi, investasi dan rata rata lama sekolah terhadap tingkat partisipasi angkatan kerja

Menyatakan dengan sesungguhnya dan penuh kesadaran bahwa skripsi ini benar dan hasil karya sendiri. Jika kemudian hari terbukti bahwa ini merupakan duplikat, tiruan atau dibuat orang lain, sebagian atau seluruhnya, maka skripsi ini dan gelar yang diperoleh karenanya batal demi hukum.

Gowa, 21 Februari 2021

Penulis

**Edi kurniawan**

90300116081



KEMENTERIAN AGAMA  
UNIVERSITAS ISLAM NEGERI (UIN) ALAUDDIN MAKASSAR  
**FAKULTAS EKONOMI DAN BISNIS ISLAM**

Kampus I: Jl. Sit. Alauddin No. 63 Makassar Tlp. (0411) 864928 Fax 864923  
Kampus II: Jl. H. M. Yasin Limpo No. 36 Samata Sungguminasa - Gowa Tlp. 841879 Fax. 8221400

PENGESAHAN SKRIPSI

Skripsi yang berjudul "PENGARUH PERTUMBUHAN EKONOMI, INVESTASI DAN RATA RATA LAMA SEKOLAH TERHADAP TINGKAT PARTISIPASI ANGKATAN KERJA DI SULAWESI SELATAN" yang disusun oleh Edi Kurniawan, NIM: 90300116081 mahasiswa Jurusan Ilmu Ekonomi pada Fakultas Ekonomi dan Bisnis Islam, Universitas Islam Negeri Makassar. Telah diuji dan dipertahankan dalam sidang munaqasyah yang diselenggarakan pada tanggal 12 April 2022 bertepatan pada 10 Ramadhan 1443 H, dan dinyatakan telah dapat diterima sebagai salah satu syarat untuk memperoleh gelar Sarjana Ekonomi pada Fakultas Ekonomi dan Bisnis Islam.

Samata-Gowa, 12 April 2022  
10 RAMADHAN 1443 H

DEWAN PENGUJI

Ketua	: Prof. Dr. H. Abustani Ilyas, M. Ag.	(.....)
Sekretaris	: Dr. Muh. Wahyuddin Abdullah, SE., M. Si.	(.....)
Pembimbing I	: Prof. Dr. H. Muslimin Kara, M. Ag.	(.....)
Pembimbing II	: Abdul Rahman, S. Pd., M. Si.	(.....)
Penguji I	: Dr. Sudirman, SE, M. Si.	(.....)
Penguji II	: Baso Iwang, SE, M. Si, Ph. D.	(.....)

Diketahui Oleh:  
Dekan Fakultas Ekonomi dan Bisnis Islam UIN Alauddin Makassar

Prof. Dr. H. Abustani Ilyas, M. Ag.  
NIP. 199611301993031003

## Kata pengantar

Puji syukur dipanjatkan kepada Allah swt dan Nabi Muhammad saw atas rahmat dan hidayahnya sehingga hambatan dalam menyelesaikan skripsi ini dapat dilewati. Skripsi ini disusun guna memenuhi salah satu syarat untuk meraih Gelar Sarjana Ekonomi Jurusan Ilmu Ekonomi pada Fakultas Ekonomi Dan Bisnis Islam Universitas Islam Negeri Alauddin Makassar, dengan judul skripsi *““pengaruh pertumbuhan ekonomi, investasi dan rata-rata lama sekolah terhadap tingkat partisipasi angkatan kerja di sulawesi selatan”*

Penulis menyadari bahwa terselesaikannya skripsi ini adalah atas izin Allah swt, mengingat keterbatasan kemampuan dan pengetahuan penulis serta kendala-kendala yang ada maka penulis menyadari bahwa penyusunan skripsi ini tidak akan selesai tanpa adanya bantuan dan bimbingan dari berbagai pihak. Penulis mengucapkan terima kasih terutama kepada kedua orang tua tercinta Yakni Ayahanda **Lukman** dan ibunda **Maraisa hakim** yang selalu memberikan kasih sayang, semangat, waktu dan materi serta senantiasa menyelipkan doa untuk kesuksesan dan keberhasilan penulis sehingga penulis bisa sampai pada tahap ini. Untuk itu pada kesempatan ini penulis ingin menyampaikan banyak ucapan terima kasih kepada pihak yang sudah memberikan bantuan, dukungan, semangat untuk bimbingan dan saran-saran sehingga skripsi ini dapat terselesaikan. Rasa terima kasih ini ingin penulis sampaikan terutama kepada:

1. Bapak Prof. Drs. H. Hamdan Juhannis, M.A., Ph.D Selaku Rektor Universitas Islam Negeri Alauddin Makassar dan para pembantu Rektor

beserta seluruh jajarannya yang senantiasa memberikan dedikasinya dengan penuh keikhlasan dalam rangka pengembangan mutu dan kualitas Universitas Islam Negeri Alauddin Makassar.


2. Bapak Prof. Dr. H. Abustani Ilyas, M.Ag selaku Dekan Fakultas Ekonomi dan Bisnis Islam Universitas Islam Negeri Alauddin Makassar dan para Wakil Dekan.
3. Bapak Dr. Hasbiullah, SE., M.Si selaku Ketua Jurusan Ilmu Ekonomi dan Bapak Dr. Baso Iwang, SE., M.Si selaku Sekretaris Jurusan Ilmu Ekonomi Fakultas Ekonomi dan Bisnis Islam Universitas Islam Negeri Alauddin Makassar atas segala kontribusi, bantuan dan bimbingannya selama ini.
4. Bapak prof. Dr.H. Muslimin kara, M,Ag selaku Dosen Pembimbing I dan Ibunda Abdul Rahman, S.pd., M.Si selaku Dosen Pembimbing II, yang telah meluangkan waktu ditengah kesibukannya untuk memberikan bimbingan, petunjuk dan arahan dalam penyusunan skripsi ini.
5. Bapak Dr. Sudirman, SE., M.Si selaku Dosen Penguji I dan Bapak Baso iwang, SE, M.Si, Ph.D selaku Dosen Penguji II, yang juga telah memberikan saran dan masukan dalam penyelesaian skripsi ini.
6. Bapak mutofa umar selaku pembimbing akademik saya yang selalu memberikan masukan dan saran serata arahan positif kepada saya.
7. Dosen, Staf Akademik, Staf Jurusan Ilmu Ekonomi, Staf Perpustakaan, Pengajar Fakultas Ekonomi dan Bisnis Islam Universitas Islam Negeri Alauddin Makassar yang telah memberikan penulis ilmu pengetahuan

yang sangat berharga dan selalu siap membantu kebutuhan dalam hal pengurusan yang berkaitan dengan perkuliahan.

8. Untuk keluarga saya tercinta khususnya kedua orang tua saya bapak saya lukman dan ibu saya maraisa hakim dan seluruh keluarga besar saya Terima kasih atas dukungan dan motivasi kalian.
9. Kepada Teman-teman Ilmu Ekonomi Angkatan 2016 terkhusus kelas Ilmu Ekonomi B Saya mengucapkan turut terima kasih sudah berjuang bersama-sama hingga menyelesaikan seluruh mata kuliah hingga skripsi ini.
10. Kepada seluruh said-saidah Forum Komunikasi Mahasiswa dan Alumni As'adiyah saya ucapkan terima kasih yang sebesar-besarnya atas dukungan selama di kampus
11. Kepada teman-teman KKN regular Angkatan 62 kel. banyorang Kecamatan tompobulu Terima kasih untuk satu bulan berharga dan kerjasamanya dalam menyukseskan program kerja dan tanggung jawab sebagai civitis akedemik
12. Kepada keluarga Besar Asrama Hitam, Wawan Ardiansyah SE, Reza SE, Alif Al-asqalani SE, Agus SE, Rusli SE, Rusdi, Firman, Harman, wahid, Wandu, Risal AdriawanS.E, Ippang dan Fadli.
13. Kepada seluruh anggota cs.corawali squad yang telah memberikan dukungan kepada saya serta motivasinya untuk mengerjakan penyelesaian.
14. Kepada seluruh anggota PRSL yang selalu memberikan support kepada saya.

15. Kepada seluruh anggota KPA (kelompok pencinta alam) Kompas Celebes yang telah memberikan pengalaman dan support.
16. Serta kepada seluruh pihak yang tidak dapat penulis sebutkan satu persatu yang telah banyak membantu dalam penyelesaian skripsi ini baik secara langsung dan tidak langsung dan semua kebaikan dari berbagai pihak mendapat pahala yang berlipat ganda dari Allah swt.

Penulis menyadari bahwa skripsi ini masih jauh dari kesempurnaan, oleh karena itu, penulis mengharapkan masukan, kritik dan saran yang bersifat membangun sehingga mengarahkan skripsi ini ke arah yang lebih baik. Semoga skripsi ini dapat bermanfaat bagi seluruh pihak.



Gowa, 22 maret 2022  
Penulis

**Edi kurniawan**  
90300116081

## DAFTAR ISI

<b>HALAMAN SAMPUL.....</b>	<b>i</b>
<b>DAFTAR ISI.....</b>	<b>ii</b>
<b>BAB I PENDAHULUAN.....</b>	<b>1-10</b>
A. Latar Belakang.....	1
B. Rumusan Masalah.....	9
C. Tujuan dan Manfaat Penelitian.....	10
<b>BAB II TINJAUAN PUSTAKA.....</b>	<b>11-38</b>
A. Landasan Teori.....	11
B. Hubungan antar variabel.....	30
C. Penelitian Terdahulu.....	33
D. Kerangka Pikir.....	36
E. Hipotesis.....	37
F. Kerangka Pikir.....	38
<b>BAB III METODE PENELITIAN.....</b>	<b>38-42</b>
A. Jenis dan Lokasi Penelitian.....	38
B. Jenis Dan Sumber data.....	39
C. Metode Pengumpulan Data.....	39
D. Metode Analisis Data.....	39
E. Defenisi operational variabel.....	42
<b>BAB IV HASIL DAN PEMBAHASAN.....</b>	<b>43-63</b>
A. Gambaran Umum.....	43
B. Deskriptif Variabel.....	47
C. Analisis Pembahasan.....	53
D. Hasil Dan Pembahasan.....	63



<b>BAB V PENUTUP .....</b>	<b>64-66</b>
A. Kesimpulan.....	64
B. Implikasi.....	66
<b>DAFTAR PUSTAKA.....</b>	<b>66-68</b>



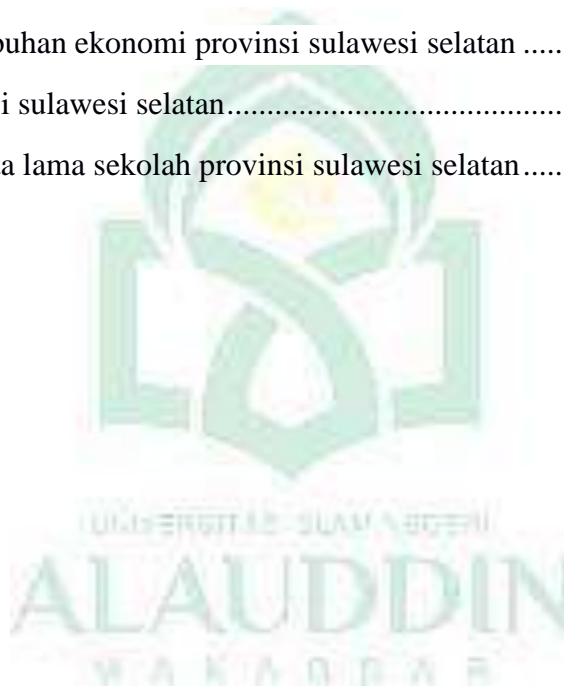
## DAFTAR GAMBAR

Gambar 2.1 Kerangka Pikir.....	35
Gambar 4.1 Uji normalitas.....	52
Gambar 4.2 Uji multikoloniritas.....	53
Gambar 4.3 Uji heterokokedesavitas.....	51
Gambar 4.4 Autokorelasi.....	55
Gambar 4.5 analisis linier berganda.....	55



## DAFTAR TABEL

Tabel 1.1 presentase tingkat partisipasi angkatan kerja, pertumbuhan ekonomi dan investasi PMTB di Provinsi sulawesi selatan.....	3
Tabel 4.1 luas wilayah provinsi selatan menurut kabupaten/kota,tahun 2020.....	44
Tabel 4.2 Tingkat partisipasi angkatan kerja sulawesi selatan tahun.....	47
Tabel 4.3 pertumbuhan ekonomi provinsi sulawesi selatan .....	49
Tabel 4.4 investasi sulawesi selatan.....	50
Tabel 4.5 Rata-rata lama sekolah provinsi sulawesi selatan.....	51



## ABSTRAK

**NAMA : Edi kurniawan**

**NIM : 90300116081**

**JUDUL :Pertumbuhan ekonomi, investasi dan rata rata lama sekolah tingkat partisipasi angkatan kerja di Sulawesi selatan**

Berdasarkan hasil perhitungan uji hipotesis menggunakan uji signifikan parameter individual (uji statistik t) menunjukkan bahwa variabel pertumbuhan ekonomi berpengaruh positif dan tidak signifikan. Hal ini dapat dilihat dari nilai koefisien regresi X1 sebesar -4.7837 dengan probabilitas statistik sebesar 0.00147. Berdasarkan hasil perhitungan uji hipotesis menggunakan uji signifikan parameter individual (uji statistik t) menunjukkan bahwa variabel investasi berpengaruh negatif dan tidak signifikan. Hal ini dapat dilihat dari nilai koefisien regresi X2 sebesar 0.1057 dengan probabilitas statistik sebesar 0.5924. Berdasarkan hasil pengujian variabel rata-rata lama sekolah berpengaruh positif dan signifikan terhadap tingkat partisipasi angkatan kerja. Hal ini dapat dilihat dari nilai koefisien X3 sebesar 0.7527 dengan probabilitas t-statistik sebesar 0.01057.

***Kata Kunci: pertumbuhan ekonomi, investasi, rata rata lama sekolah, tingkat partisipasi angkatan kerja.***

# BAB I

## PENDAHULUAN

### A. Latar Belakang

Tingkat Partisipasi Angkatan Kerja (TPAK) merupakan seberapa banyak keikutsertaan orang atau masyarakat dalam menjelaskan tentang penduduk yang mampu melakukan kegiatan produksi. Dimana dengan adanya kegiatan ekonomi dalam memproduksi suatu barang, maka akan memperbanyak lapangan pekerjaan sehingga didalamnya sangat menuntut keterlibatan banyak orang. Oleh karena itu, pihak program pembangunan membutuhkan harapan-harapan yang baru, yaitu harapan untuk dapat ikut menikmati hasil pembangunan serta dapat berada dalam kegiatan tersebut, dengan demikian tingkat partisipasi angkatan kerja akan semakin besar pula.

Islam mendorong umatnya untuk bekerja dan memproduksi, bahkan menjadikannya sebagai sebuah kewajiban terhadap orang-orang yang mampu, lebih dari itu Allah akan memberi balasan yang setimpal yang sesuai dengan amal atau kerja sesuai dengan fiman Allah dalam Q.S.An-Nahl: 97

مَنْ عَمِلَ صَالِحًا مِّنْ ذَكَرٍ أَوْ أُنْثَىٰ وَهُوَ مُؤْمِنٌ

فَلَنُحْيِيَنَّهٗ حَيٰوةً طَيِّبَةًۢ وَلَنَجْزِيَنَّهُمْ أَجْرَهُمْ بِأَحْسَنِ مَا كَانُوا يَعْمَلُونَ

Artinya: barangsiapa yang mengerjakan amal saleh, baik laki-laki maupun perempuan dalam keadaan beriman, maka sesungguhnya akan kami berikan kepadanya kehidupan yang baik dan sesungguhnya akan kami beri balasan kepada mereka dengan pahala yang lebih baik dari apa yang telah mereka kerjakan.

Pelaksanaan pembangunan yang bertujuan untuk meningkatkan kesejahteraan penduduk, banyak menuai masalah yang muncul. Salah satunya

yaitu adalah masalah jumlah penduduk yang besar dengan tingkat pertumbuhan yang tinggi dan kualitas penduduk yang rendah. Hal ini Sejalan dengan jumlah penduduk yang terus meningkat maka jumlah penduduk usia kerja mengalami peningkatan jumlah pengangguran struktural semakin besar hal ini karena struktur ekonomi yang ada belum mampu menciptakan kesempatan kerja yang sesuai dan dalam jumlah yang cukup untuk menampung angkatan kerja yang ada. Tujuan pembangunan nasional dan hakikat pembangunan nasional yaitu mewujudkan masyarakat adil dan makmur yang merata materil dan spritual melalui pembangunan manusia seutuhnya dengan menitikberatkan pada sumber daya manusia yang berkualitas. Pembangunan ekonomi dimaksudkan sebagai peningkatan pendapatan nasional rill atau pendapatan rill perkapita dalam jangka panjang, dengan kata lain sasaran pembangunan ekonomi adalah pertumbuhan ekonomi. Dalam upaya mencapai harapan dan tujuan tersebut, berbagai program pembangunan telah dicanangkan dalam segala bidang kehidupan misalnya kehidupan ekonomi dan social.

Pertumbuhan penduduk yang tinggi tanpa adanya penanganan yang baik akan menjadi beban bagi pelaksanaan pembangunan dimasa mendatang dan berkelanjutan yang antara lain berakibat pada rendahnya pertumbuhan ekonomi, Hal ini disebabkan karena pertumbuhan penduduk tersebut akan berdampak pada meningkatnya jumlah Penduduk Usia Kerja (PUK), Tingkat Partisipasi Sekolah (TPS) dan Angkatan Kerja (AK), yang tentunya akan memasuki pasar tenaga kerja. Tetapi apabila pertumbuhan penduduk usia kerja lebih banyak yang masuk ke dalam golongan bukan angkatan kerja akan menyebabkan Tingkat Partisipasi

Angkatan Kerja menjadi rendah. Perkembangan Tingkat Partisipasi Angkatan Kerja Sulawesi selatan dapat dilihat pada tabel 1.1 dibawah ini :

**Tabel 1.1 presentase tingkat partisipasi angkatan kerja, pertumbuhan ekonomi dan investasi PMTB di provinsi Sulawesi selatan pada tahun 2011-2020**

Tahun	Tingkat partisipasi angkatan kerja (%)	Laju Pertumbuhan ekonomi (%)	Investasi PMTB (%)
2011	64.32	8,13	12.75
2012	62.82	8,87	15.67
2013	60.49	7,62	11.11
2014	62.00	7,75	8.82
2015	60.94	7,19	8.34
2016	62.92	7,42	7.11
2017	60.98	7,21	8.21
2018	63.02	7,04	5.72
2019	65.29	6,91	5.67
2020	64.53	-0,70	1.78

*BPS Sulawesi selatan 2021*

Pada Tabel 1.1 diatas pada periode tahun 2011-2020 mengalami fluktuasi pada tahun 2014 dan a2016 Tingkat Partisipasi Angkatan Kerja (TPAK) meningkat menjadi 62.00 persen ditahun 2016 62.94 dan setiap tahun lainnya meningkat hingga pada tahun 2019. Tingkat Partisipasi Angkatan Kerja paling tinggi terjadi pada tahun 2019 mencapai sebesar 65.29 persen dan kemudian menurun pada tahun 2020 sebesar 64.53 persen.

Bertambahnya angkatan kerja yang tidak disertai dengan lowongan atau kesempatan kerja akan menimbulkan pengangguran. Dengan semakin banyaknya tingkat pengangguran maka pertumbuhan ekonomi di wilayah tersebut pun akan menurun (Jhingan, 2010).

Di provinsi Sulawesi selatan tingkat partisipasi angkanya selalu dalam keadaan naik turun atau bersifat fluktuatif, sehingga menyebabkan jumlah

angkatan kerja yang terdapat Di Sulawesi selatan. Hal ini dipengaruhi oleh batas umur, pendidikan, kegiatan ekonomi, upah, jenis kelamin, jumlah penduduk, dan tingkat pengangguran (Simanjuntak, 2000). Apabila keadaan seperti ini terjadi secara berkepanjangan maka akan mengakibatkan tingginya tingkat pengangguran.

Hal ini juga berbanding terbalik dengan yang dinyatakan oleh Sukirno (2007) yang menyatakan bahwa angkatan kerja adalah jumlah tenaga kerja pada suatu waktu disuatu perekonomian. Jumlah angkatan kerja pada setiap tahunnya selalu meningkat maka akan berdampak pada tingkat partisipasi angkatan kerja, baik itu dalam upaya mencari pekerjaan maupun dalam upaya membuka berbagai lapangan pekerjaan sehingga dapat menampung banyaknya jumlah tenaga kerja.

Suatu perekonomian yang berkembang dengan pesat belum tentu menjadi jaminan yang paling baik terhadap ciri suatu daerah tersebut menjadi makmur, bila tidak diikuti perluasan kesempatan kerja guna menampung tenaga tenaga kerja. Pertumbuhan ekonomi berkaitan erat dengan perluasan kesempatan kerja karena faktor produksi tenaga kerja merupakan faktor yang penting bagi pertumbuhan ekonomi selain dipengaruhi faktor alam dan teknologi. Untuk mengukur pertumbuhan ekonomi, para ekonom menggunakan data Produk Domestik Regional Bruto (PDRB), yang mengukur pendapatan total setiap orang dalam perekonomian. Perkembangan Produk Domestik Regional Bruto (PDRB) Sulawesi selatan.

Pada Tabel 1.1 periode 2011-2020 Produk laju pertumbuhan ekonomi dari tahun ke tahun cenderung mengalami fluktuatif. Tahun 2013 Produk Domestik



Regional Bruto (PDRB) mengalami penurunan sebesar 7,62 persen. Selanjutnya laju pertumbuhan ekonomi terus menurun hingga tahun 2020 -0,70 persen diakibatkan adanya kendala terhadap pertumbuhan ekonomi.

Pertumbuhan ekonomi dan Tingkat Partisipasi Angkatan Kerja memiliki hubungan positif sehingga semakin tinggi tingkat pertumbuhan ekonomi maka Tingkat Partisipasi Angkatan Kerja juga ikut meningkat dan sebaliknya. Namun berdasarkan data yang dipaparkan diatas pada periode tahun 2011-2020 peningkatan pertumbuhan ekonomi tidak diikuti dengan peningkatan Tingkat Partisipasi Angkatan Kerja dilihat pada tahun 2011-2020 ketika pertumbuhan ekonomi meningkat tetapi Tingkat Partisipasi Angkatan Kerja menurun.

Dapat disimpulkan bahwa secara sendiri-sendiri atau parsial pertumbuhan ekonomi berpengaruh secara signifikan terhadap partisipasi angkatan kerja. Hal ini sesuai juga dengan hasil penelitian pada Wisna Sarsi, dkk (2014), dimana pertumbuhan ekonomi memiliki pengaruh yang signifikan dengan arah yang positif terhadap tingkat partisipasi angkatan kerja. Bertambahnya jumlah penduduk usia kerja yang berarti bertambahnya angkatan kerja, serta diimbangi dengan tingginya produktivitas kerja maka akan meningkatkan pertumbuhan ekonomi. Seperti penelitian yang pernah dilakukan oleh Najiah (2013) yang menyatakan bahwa Tingkat Partisipasi Angkatan Kerja berpengaruh positif dan signifikan terhadap laju pertumbuhan ekonomi. Berdasarkan hasil penelitian (Jom Fekom 2014) dan pembahasan yang telah dilakukan mengenai pengaruh tingkat upah dan pertumbuhan ekonomi terhadap Tingkat Partisipasi Angkatan Kerja maka diperoleh mampu berpengaruh positif dan signifikan terhadap partisipasi angkatan

kerja. Hal ini membuktikan bahwa jumlah penduduk usia kerja suatu daerah merupakan potensi untuk meningkatkan pertumbuhan ekonomi.

Berdasarkan data yang telah dipaparkan sebelumnya, menunjukkan Tingkat Partisipasi Angkatan Kerja tidak selalu mengalami peningkatan dari tahun ke tahun. Sehingga dapat disimpulkan bahwa perkembangan pertumbuhan ekonomi tidak sejalan dengan perkembangan Tingkat Partisipasi Angkatan Kerja.

Kemudian kita melihat tabel 1.1 tingkat investasi di Sulawesi selatan dari tahun 2011 -2020 mengalami naik turun atau fluktuatif yaitu 12.75 dan 8.34 pada tahun 2020 tingkat investasi paling rendah dalam kurun waktu sepuluh tahun terakhir sebesar 1.75 di tahun 2011 menjadi tingkat investasi terbesar dalam kurung waktu 10 tahun terakhir sebesar 12.75. Melihat data yang dipaparkan bahwa tingkat investasi begitu berpengaruh terhadap tingkat partisipasi angkatan kerja dikarenakan investasi mampu memberikan pengeluaran untuk membeli barang-barang modal dan peralatan-peralatan produksi dengan tujuan mengganti dan menambah barang modal dalam perekonomian yang akan digunakan untuk memproduksi barang dan jasa di masa depan. Dengan adanya penambahan peralatan produksi mampu memperbesar tingkat produksi sehingga dapat berdampak pada penambahan tenaga kerja sehingga berpengaruh terhadap partisipasi angkatan kerja. peningkatan ini menunjukkan bahwa semakin tersedianya lapangan pekerjaan kepada setiap angkatan kerja yang telah memasuki usia kerja dan dapat mengatasi pengangguran yang ada di Sulawesi selatan.

Menurut Khariza(2019) menyimpulkan bahwa pengaruh penanaman modal terhadap tingkat partisipasi angkatan kerja adalah signifikan dan hubungannya positif. Hal ini berarti bahwa setiap adanya penambahan investasi yang masuk akan mengakibatkan peningkatan jumlah tenaga kerja terserap sehingga antara teori dan hipotesis penelitian sesuai dengan apa yang diteliti oleh penulis. Apalagi dengan sudah gencarnya dunia industri saat ini dan mengakibatkan semakin banyaknya terserap angkatan kerja dan meningkatkan persentase tingkat partisipasi angkatan kerja di Indonesia. Kesimpulannya adalah hubungan positif ini diperoleh karena semakin banyaknya investor asing berinvestasi maka akan meningkatkan tingkat partisipasi angkatan kerja, dan banyaknya terserap tenaga kerja.

Selain itu sejalan dengan penelitian ini, menurut Tarigan (2018) menyimpulkan bahwa pengaruh penanaman modal terhadap penyerapan tenaga kerja bahwa investasi asing merupakan faktor penggerak untuk menunjang kelangsungan suatu usaha, dimana peran investasi baik dalam bentuk asing maupun dalam negeri sangat berpengaruh dalam kegiatan ekonomi terutama untuk meningkatkan penyerapan tenaga kerja.

Dengan demikian pendidikan juga merupakan syarat yang penting dalam meningkatkan pro

duktivitas kerja. Tanpa bekal pendidikan mustahil orang akan mudah dalam mempelajari hal-hal yang bersifat baru. Pelaksanaan pendidikan dasar dua belas tahun merupakan salah satu cara atau upaya yang dilakukan pemerintah untuk memenuhi tuntutan dunia kerja khususnya di provinsi Sulawesi selatan. Perkembangan pengetahuan seseorang yang tingkat pendidikannya lebih

tinggi, dan lamanya menempuh pendidikan akan memiliki pekerjaan dan upah yang lebih baik di bandingkan dengan pendidikan yang lebih rendah. Apabila upah pekerja mencerminkan produktivitas, maka semakin banyak penduduk yang memiliki pendidikan tinggi, maka semakin tinggi produktivitas dan ekonomi nasional akan bertumbuh dengan baik. Untuk itu penduduk yang memiliki tingkat pendidikan yang lebih tinggi akan lebih mudah berbaur dalam lingkungan pekerjaan. dan untuk tingkat pendidikan yang ada di Sulawesi selatan dapat dilihat dalam bentuk Rata-Rata Lama Sekolah di Sulawesi selatan.

jumlah penduduk dengan rata-rata lama sekolah berdasarkan BPS mengalami peningkatan sepanjang 10 tahun terakhir terhitung pada Tahun 2011 dengan angka presentasi rata-rata lama sekolah sebesar 7.33 persen meningkat sampai pada Tahun 2016 dengan angka presentase sebesar 7.75 persen dan di Tahun 2020 8.38. Dari penjelasan ini menjelaskan bahwa pada setiap tahunnya sudah banyak penduduk yang mengenyam bangku pendidikan.

Berdasarkan hasil penelitian (brogan bonneri 2018) rata lama sokolah belum mampu memberikan pengaruh secara signifikan terhadap tingkat partisipasi angkatan kerja, hal ini tidak sesuai dengan harapan teoritik bahwa rata-rata lama pendidikan memiliki pengaruh yang positif terhadap jumlah tingkat partisipasi angkatan kerja.

Selain itu (munir ikhsan 2018) menyimpulkan bahawa Rata-rata lama sekolah mempunyai hubungan positif signifikan terhadap Tingkat Partisipasi Angkatan Kerja Kondisi Pendidikan yang membaik dari tahun ke tahun akan memperbesar kesempatan atau peluang para tenaga kerja lulusan yang kompeten

untuk masuk ke pasar kerja. semakin tinggi jenjang pendidikan yang ditempuh oleh para tenaga kerja, maka peluang untuk bersaing dengan tenaga kerja lain akan semakin terbuka lebar.

Tokoh kaum klasik seperti Adam Smith, David Ricardo, dan Thomas Robert Malthus berpendapat bahwa selalu ada perlombaan antara tingkat perkembangan output dengan tingkat perkembangan penduduk yang akhirnya dimenangkan oleh perkembangan penduduk. Karena penduduk juga berfungsi sebagai tenaga kerja, maka kesulitan dalam penyediaan lapangan pekerjaan. Jika penduduk tersebut dapat memperoleh pekerjaan, maka hal ini akan dapat meningkatkan kesejahteraan bangsanya. Tetapi jika tidak memperoleh pekerjaan berarti mereka akan menganggur, dan justru akan menekan standar hidup menjadi lebih rendah (Irawan dan Suparmoko, 2000).

Oleh karena itu penulis tertarik menganalisis sejauh mana **“pengaruh pertumbuhan ekonomi, investasi dan rata-rata lama sekolah terhadap tingkat partisipasi angkatan kerja”**

### ***B. Rumusan masalah***

Berdasarkan uraian pada latar belakang masalah maka dapat dirumuskan permasalahan yang akan diteliti yaitu :

1. Apakah pertumbuhan ekonomi berpengaruh terhadap Tingkat Partisipasi Angkatan Kerja di Sulawesi selatan ?
2. Apakah tingkat invesatasi berpengaruh terhadap Tingkat Partisipasi Angkatan Kerja di Povinsi Sulawesi selatan ?

3. Apakah pertumbuhan Rata-Rata lama pendidikan berpengaruh terhadap Tingkat Partisipasi Angkatan Kerja di Provinsi Sulawesi selatan ?

### ***C. Tujuan penelitian***

1. Untuk mengetahui pengaruh pertumbuhan ekonomi terhadap Tingkat Partisipasi Angkatan Kerja di Provinsi Sulawesi selatan.
2. Untuk mengetahui pengaruh tingkat investasi terhadap Tingkat Partisipasi Angkatan Kerja di Provinsi Sulawesi selatan.
3. Untuk mengetahui pengaruh Rata-Rata lama pendidikan terhadap Tingkat Partisipasi Angkatan Kerja di Provinsi Sulawesi selatan.

### ***D. Manfaat penelitian***

1. Teoritis  
Penelitian ini diharapkan dapat menambah referensi dibidang ketenaga kerjaan khususnya dalam meningkatkan partisipasi angkatan kerja.
2. Praktis
  - a) Pilihan lain/pembaca  
Sebagai bahan informasi, referensi dan literatur mengenai upaya untuk peningkatan partisipasi angkatan kerja
  - b) Bagi pemerintah  
Sebagai bahan informasi untuk memmbuat kebijakan yang berkaitan denagan peningkatan partisipasi ankatan kerja.

## **BAB II**

### **TINJAUAN PUSTAKA**

#### ***A. Landasan teori***

##### **1. Tingkat partisipasi angkatan kerja**

Sebelum konsep angkatan kerja dijelaskan perlu diketahui tentang defenisi bekerja, bekerja adalah melakukan kegiatan dengan maksud memperoleh atau membantu memperoleh penghasilan atau keuangan selama paling sedikit satu jam dalam satu minggu, waktu bekerja tersebut harus berurutan dan tidak terputus. Dalam UU no 13 tahun 2003 pasal 1 menjelaskan ketenagakerjaan adalah segala hal yang berhubungan dengan tenaga kerja pada waktu sebelum, selama, dan sesudah masa kerja. Tenaga kerja adalah setiap orang yang mampu melakukan pekerjaan guna menghasilkan barang dan jasa baik untuk memenuhi kebutuhan sendiri maupun untuk masyarakat. Ada empat hal yang berkaitan dengan tenaga kerja( Barthos 2009) yaitu:

##### ***a) Bekerja (Employet)***

Secara agregat jumlah orang yang bekerja dimuat dalam publikasi Biro Pusat Statistik hasil kegiatan sensus, supas atau sakernas. Jumlah ini sering dipakai sebagai petunjuk tentang luasnya kesempatan kerja. Dalam hal pengkajian ketenaga kerjaan kesempatan kerja sering dipicu sebagai permintaan tenaga kerja.

##### ***b) Pencari kerja (unemployed)***

Penduduk yang menawarkan tenaga kerja tetapi belum berhasil memperoleh pekerjaan dianggap terus mencari pekerjaan. Maka dari itu mereka



yang tidak bekerja tidak semata-mata dikelompokkan penganggur tetapi lebih tepat sebagai pencari kerja.

c) Tingkat Partisipasi Angkatan Kerja (*Laboar Force Participation Rate*)

Istilah lain yang juga dipakai adalah angka partisipasi angkatan kerja. Akan tetapi yang umum dipakai dan yang paling tepat dari ketiga istilah itu adalah Tingkat Partisipasi Angkatan Kerja. Seringkali untuk analisis penawaran tenaga kerja digunakan TPAK dan bukan angkatan kerja secara absolut.

d) Profil Angkatan Kerja

Untuk memudahkan pembahasan penawaran tenaga kerja atau TPAK biasanya perlu disiapkan dengan tolak ukur tertentu.

a) Umur

Perilaku tingkat partisipasi angkatan kerja bervariasi menurut kelompok umur. Publikasi BPS membagi kelompok menjadi beberapa kelas dengan kelas interval 5 tahunan. Mengingat derajat variasi akan lebih mudah dimengerti latar belakang variasi tingkat partisipasi angkatan kerja bila hanya dibedakan menjadi tiga kelompok umur, yaitu :muda usia 10-24, prima 25-60 dan tua usia 60+.

b) Jenis kelamin (*gender*)

Faktor tradisi, kebudayaan dan fisik menyebabkan terdapat perbedaan Tingkat partisipasi angkatan kerja antara perempuan dan laki-laki. Laki-laki ditakdirkan lebih berat dari pada wanita. Laki-laki ditempatkan pada posisi kepala rumah tangga dengan tanggung jawab menyertainya. Wanita



dipandang tidak pantas untuk bekerja. Kebudayaan mengharuskan mereka untuk mengerjakan pekerjaan rumah tangga yang tidak dipasarkan.

c) Wilayah Kota dan Pedesaan

Ternyata TPAK di pedesaan jauh lebih tinggi dalam semua tingkatan umur. Keadaan seperti itu, paling tidak telah terjadi sejak lebih dari tiga puluh tahun. Hal ini merupakan bukti, tentang lebih banyaknya penduduk usia kerja di pedesaan yang memasuki dunia kerja dibandingkan dengan yang bersekolah, atau yang hanya mengurus rumah tangga serta kegiatan-kegiatan lain yang sifatnya bukan kerja dan mencari pekerjaan. Pertama, dilihat dari etos kerja, mungkin masyarakat desa lebih tinggi dibandingkan dengan penduduk perkotaan, sehingga mereka kebanyakan bergiat dalam aktivitas ekonomi. Kedua, bisa pula mereka masuk ke dunia kerja karena terpaksa, akibat adanya himpitan kehidupan yang begitu kuat, sehingga mau tidak mau mereka harus bekerja agar dapat bertahan hidup.

Menurut Sadono, angkatan kerja adalah jumlah tenaga kerja yang terdapat dalam suatu perekonomian pada suatu waktu tertentu. Angkatan kerja terdiri atas golongan yang bekerja dan golongan yang menganggur yang sedang mencari kerja. Sedangkan yang di maksud bukan angkatan kerja adalah mereka yang masih sekolah, golongan yang mengurus rumah tangga dan golongan lain-lain yang menerima pendapatan.

Dalam ilmu ekonomi, yang dimaksud dengan istilah tenaga kerja manusia (*labor*) bukanlah semata-mata kekuatan manusia untuk mencangkul, menggergaji, bertukang dan segala kegiatan fisik lainnya. Hal yang dimaksud disini memang

bukanlah sekedar labor atau tenaga kerja saja, tetapi lebih luas lagi yaitu human resources sumber daya manusia (Rosyidi 2011).

Sedangkan Tingkat Partisipasi Angkatan Kerja adalah perbandingan antara jumlah angkatan kerja dengan penduduk dalam usia kerja. Yang dimaksud dengan penduduk yang berusia kerja 15-64 tahun yang berpotensi memproduksi barang dan jasa (Rasyadi 2011).

Tingkat Partisipasi Angkatan Kerja merupakan ukuran tingkat partisipasi penduduk dalam angkatan kerja yang dapat memberikan gambaran yang jelas sampai seberapa jauh sebenarnya penduduk yang termasuk usia kerja benar-benar aktif didalam bekerja dan tidak aktif bekerja.

Faktor-faktor yang mempengaruhi Tingkat Partisipasi Angkatan Kerja ada tujuh yaitu :

a) Jumlah Penduduk yang Masih Sekolah

Semakin besar jumlah penduduk yang bersekolah , semakin kecil jumlah angkatan kerja dan semakin kecil TPAK. Jumlah penduduk yang bersekolah dipengaruhi oleh tingkatan penyediaan fasilitas pendidikan dan kondisi serta tingkat penghasilan keluarga.

1) Jumlah Penduduk yang Mengurus Rumah Tangga

Semakin banyak anggota dalam tiap-tiap keluarga yang mengurus rumah tangga semakin kecil Tingkat partisipasi angkatan kerja.

2) Tingkat Penghasilan Keluarga Keluarga

berpenghasilan besar relatif terhadap biaya hidup cenderung memperkecil jumlah anggota keluarga untuk bekerja, jadi Tingkat partisipasi

angkatan kerja relatif rendah. Sebaliknya keluarga yang biaya hidupnya sangat besar relatif kepada penghasilannya cenderung untuk memperbanyak jumlah anggota keluarga untuk bekerja, jadi partisipasi angkatan kerja meningkat relatif meningkat.

### 3) Struktur Umur

Penduduk berumur muda umumnya tidak mempunyai tanggung jawab yang begitu besar sebagai pencari nafkah untuk keluarga. Bahkan umumnya mereka bersekolah. Penduduk dalam kelompok umur 25-55 tahun, terutama laki-laki, umumnya di tuntut untuk ikut mencari nafkah. Oleh sebab itu tingkat partisipasi angkatan kerja relatif besar. Selanjutnya penduduk diatas umur 55 tahun sudah mulai menurun kemampuan untuk bekerja, dan Tingkat partisipasi angkatan kerja umumnya rendah.

### 4) Tingkat Upah

Semakin tinggi upah dalam masyarakat semakin tinggi anggota keluarga yang tertarik masuk pasar kerja maka semakin tinggi juga Tingkat partisipasi angkatan kerja.

#### a) Tingkat Pendidikan

Semakin tinggi tingkat pendidikan semakin banyak waktu yang disediakan untuk bekerja. Terutama bagi para wanita, dengan semakin tinggi pendidikan, kecenderungan untuk bekerja semakin besar, maka Tingkat partisipasi angkatan kerja meningkat semakin besar pula.

b) Kegiatan Ekonomi

Program pembangunan disatu pihak menuntut keterlibatan lebih banyak orang dan dilain pihak program pembangunan menumbuhkan harapan-harapan baru. Harapan untuk dapat ikut menikmati hasil pembangunan tersebut dinyatakan dalam meningkatkan partisipasi kerja. Semakin bertambahnya kegiatan ekonomi semakin besar Tingkat partisipasi angkatan kerja.

e) Etika kerja dalam islam

Beekun mengartikan etika kerja Islam sebagai rangkaian moral yang terdiri dari prinsip-prinsip yang membedakan mana yang benar dan mana yang salah dalam konteks Islam. Ahmad & Yusuf (2012) mengemukakan bahwa etika kerja Islam adalah seperangkat nilai-nilai atau sitem keyakinan yang bersumber dari Al-Quran dan Sunnah yang mengatur tentang pekerjaan dan kerja keras QS.AT-taubah 105

وَقُلْ اَعْمَلُوا فَسَيَرَى اللّٰهُ عَمَلَكُمْ وَرَسُولُهُ وَالْمُؤْمِنُونَ  
 وَسَتُرَدُّونَ اِلَى عِلْمِ الْغَيْبِ وَالشَّهَادَةِ فَيُنَبِّئُكُمْ بِمَا كُنْتُمْ تَعْمَلُونَ

*Artinta: Dan katakanlah, “Bekerjalah kamu, maka Allah akan melihat pekerjaanmu, begitu juga Rasul-Nya dan orang-orang mukmin, dan kamu akan dikembalikan kepada (Allah) Yang Mengetahui yang gaib dan yang nyata, lalu diberitakan-Nya kepada kamu apa yang telah kamu kerjakan.”*

Perkembangan zaman telah memberikan dampak besar terhadap etika. Seiring berjalannya waktu, etika mulai berkembang sesuai dengan karakteristik organisasi. Didalam organisasi yang memiliki budaya Islam, etika mulai berkembang pada sebuah aturan yang berdasarkan pada kitab suci yakni tudan berkembangnya teknologi informasi ternyata memberikan dampak yang besar

terhadap perubahan dunia pendidikan. Perubahan yang terjadi tersebut tidak lain adalah karena adanya pengaruh lingkungan yang menuntut organisasi pendidikan untuk berubah. Dalam hal ini pemerintah sebagai regulator dalam dunia pendidikan memiliki andil yang besar dalam mempengaruhi perubahan didalam organisasi pendidikan. Adanya tuntutan dari masyarakat yang memimpikan system Pendidikan yang semakin baik merupakan faktor pendorong perubahan lainnya.

## **2. Pertumbuhan ekonomi**

Kuznets mendefinisikan pertumbuhan ekonomi sebagai kenaikan jangka panjang dalam kemampuan suatu negara untuk menyediakan semakin banyak jenis barang-barang ekonomi kepada penduduknya. Kemampuan ini tumbuh sesuai dengan kemajuan teknologi, dan penyesuaian kelembagaan dan ideologis yang diperlukannya.

Defenisi ini memiliki tiga komponen pertama, pertumbuhan ekonomi suatu bangsa terlihat dari meningkatnya secara terus menerus persediaan barang. Kedua, teknologi maju merupakan faktor dalam pertumbuhan ekonomi yang menentukan derajat pertumbuhan kemampuan dalam penyediaan aneka macam barang kepada penduduk. Ketiga, penggunaan teknologi secara luas dan efisien memerlukan adanya penyesuaian dibidang kelembagaan dan ideologi sehingga inovasi yang dihasilkan oleh pengetahuan umat manusia dapat dimanfaatkan dengan tepat.

Pendapat Smith mengenai corak pertumbuhan ekonomi mengatakan bahwa apabila pembangunan sudah terjadi, maka proses tersebut akan terus

menerus berlangsung secara kumulatif. Apabila pasar berkembang, pembagian kerja dan spesialisasi kerja akan terjadi dan belakangan akan menimbulkan kenaikan produktivitas. Kenaikan pendapatan nasional yang disebabkan oleh perkembangan tersebut dan perkembangan penduduk, akan memperluas pasar dan menciptakan tabungan yang lebih besar.

Hal senada dikemukakan oleh Simanjuntak yang menyatakan bahwa Tingkat Partisipasi Angkatan Kerja juga dipengaruhi oleh kegiatan ekonomi. Program pembangunan disatu pihak menuntut keterlibatan lebih banyak orang. Dipihak lain program pembangunan membutuhkan harapan-harapan baru. Harapan untuk dapat ikut menikmati hasil pembangunan tersebut dinyatakan dalam peningkatan partisipasi kerja. Jadi semakin bertambah kegiatan ekonomi semakin besar Tingkat Partisipasi Angkatan Kerja.

Dengan demikian dapat dikatakan bahwa pertumbuhan ekonomi yang tinggi akan mengakibatkan tingginya Tingkat Partisipasi Angkatan Kerja. Hal ini dimaksudkan bahwa jumlah mereka yang terlibat dalam pasar tenaga kerja akan bertambah besar pada saat pertumbuhan ekonomi mengalami kenaikan yang signifikan.

Faktor penentu pertumbuhan ekonomi ada tiga yaitu :

- 1) Akumulasi Modal

Akumulasi modal (capital accumulation) terjadi apabila sebagian dari pendapatan ditabung dan diinvestasikan kembali dengan tujuan memperbesar output dan pendapatan dikemudian hari. Investasi produktif yang bersifat langsung

tersebut harus dilengkapi dengan berbagai investasi penunjang yang disebut investasi infrastruktur ekonomi dan sosial.

Investasi dalam pembinaan sumber daya manusia, sehingga pada akhirnya akan membawa dampak positif yang sama terhadap angka produksi, bahkan akan lebih besar lagi mengingat terus bertambahnya jumlah manusia. Logika konsep investasi dalam pembinaan sumber daya

Manusia dan penciptaan modal manusia (human capital) ini jelas dapat dianalogikan dengan peningkatan kualitas dan produktivitas sumber daya tanah melalui investasi strategis.

## 2) Pertumbuhan Penduduk dan Angkatan Kerja

Pertumbuhan penduduk dan pertumbuhan angkatan kerja secara tradisional dianggap sebagai salah satu faktor positif yang mengacu pertumbuhan ekonomi. Jumlah tenaga kerja yang lebih besar berarti akan menambah jumlah tenaga kerja produktif, sedangkan pertumbuhan penduduk yang lebih besar berarti meningkatkan ukuran pasar domestiknya.

Positif atau negatifnya laju pertumbuhan penduduk terhadap perekonomian sepenuhnya tergantung pada kemampuan sistem perekonomian yang bersangkutan untuk menyerap dan secara produktif memanfaatkan tenaga kerja tersebut. Kemampuan ini lebih lanjut dipengaruhi oleh tingkat dan jenis akumulasi modal dan tersedianya input atau faktor-faktor penunjang, seperti kecakapan manajerial dan administrasi



### 3) Kemajuan Teknologi

Kemajuan teknologi bagi kebanyakan ekonom merupakan sumber pertumbuhan ekonomi yang paling penting. Pengertian sederhananya, kemajuan teknologi terjadi karena ditemukannya cara baru atau perbaikan atas cara-cara lama dalam menangani pekerjaan-pekerjaan tradisional.

Kemajuan teknologi yang netral (neutral technological progress) terjadi apabila teknologi tersebut memungkinkan kita mencapai tingkat produksi yang lebih tinggi dengan menggunakan jumlah dan kombinasi faktor input yang sama. Inovasi yang sederhana, seperti pembagian tenaga kerja yang dapat mendorong peningkatan output dan kenaikan konsumsi masyarakat.

Kemajuan teknologi juga dapat meningkatkan modal atau tenaga kerja. Kemajuan teknologi yang meningkatkan pekerja (labor-augmenting technological progress) terjadi apabila penerapan teknologi tersebut mampu meningkatkan mutu atau keterampilan angkatan kerja secara umum.

#### 1) Teori Pertumbuhan

Klasik Menurut pandangan ahli-ahli ekonomi klasik yang mempengaruhi pertumbuhan ekonomi, yaitu : jumlah penduduk, jumlah stok barang-barang modal, luas tanah dan kekayaan alam, serta tingkat teknologi yang digunakan. Walaupun menyadari pertumbuhan ekonomi tergantung kepada banyak faktor, ahli-ahli ekonomi klasik terutama menitikberatkan perhatiannya kepada pengaruh penambahan penduduk kepada pertumbuhan ekonomi (Sadono sukirno 2010).

Menurut pandangan ahli-ahli ekonomi klasik hukum hasil tambahan yang semakin berkurang akan mempengaruhi pertumbuhan ekonomi. Ini berarti



pertumbuhan ekonomi tidak akan terus menerus berlangsung. Pada permulaan, apabila penduduk sedikit dan kekayaan alam relatif berlebihan, tingkat pengembalian modal dari investasi yang dibuat adalah tinggi.

Ekonomi akan mencapai tingkat perkembangan sangat rendah apabila keadaan ini dicapai, ekonomi dikatakan telah mencapai keadaan tidak berkembang (stationary state). Pada keadaan ini pendapatan pekerja hanya mencapai tingkat cukup hidup. Menurut ahli-ahli ekonomi klasik setiap masyarakat tidak akan mampu menghalangi terjadinya keadaan tidak berkembang tersebut.

## 2) Teori Schumpeter

Teori pertumbuhan Schumpeter menekankan tentang pentingnya peranan pengusaha dalam mewujudkan pertumbuhan ekonomi. Dalam teori itu ditunjukkan bahwa para pengusaha merupakan golongan yang akan terus menerus membuat pembaharuan atau inovasi dalam kegiatan ekonomi.

Inovasi tersebut meliputi: memperkenalkan barang-barang baru, mempertinggi efisiensi cara memproduksi dalam menghasilkan sesuatu barang ke pasaran-pasaran yang baru, mengembangkan sumber bahan mentah yang baru dan mengadakan perubahan-perubahan dalam organisasi dengan tujuan mempertinggi keefisienan kegiatan perusahaan. Berbagai kegiatan inovasi ini akan memerlukan inovasi baru.

Menurut Scumpeter makin tinggi tingkat kemajuan sesuatu ekonomi semakin terbatas kemungkinan untuk mengadakan inovasi. Maka pertumbuhan ekonomi akan menjadi bertambah lambat jalannya. Pada akhirnya mencapai

tingkat “keadaan tidak berkembang” atau “*stationary state*”. Akan tetapi berbeda dengan klasik, dalam pandangan Scumpater keadaan tidak berkembang itu dicapai pada tingkat pertumbuhan yang tinggi. Pandangan ini berbeda dengan pandangan klasik. Seperti yang telah diterangkan, menurut pandangan klasik tingkat tersebut dicapai pada waktu perekonomian telah berada kembali pada tingkat subsisten. Yaitu pada tingkat pendapatan yang sangat rendah.

#### 4. Perpektif islam dalam pertumbuhan ekonomi

Dalam kajian ekonomi Islam, persoalan pertumbuhan ekonomi telah menjadi perhatian para ahli dalam wacana pemikiran ekonomi Islam klasik. Pembahasan ini diantaranya berangkat dari firman Allah Swt. surat Hud ayat 61:

وَالَّذِينَ آمَنُوا مِنكُمْ وَأَمَرُوا بِالْحَقِّ وَالْعَدْلِ وَالْإِيمَانِ وَالْإِسْلَامِ  
وَالَّذِينَ آمَنُوا مِنكُمْ وَأَمَرُوا بِالْحَقِّ وَالْعَدْلِ وَالْإِيمَانِ وَالْإِسْلَامِ  
وَالَّذِينَ آمَنُوا مِنكُمْ وَأَمَرُوا بِالْحَقِّ وَالْعَدْلِ وَالْإِيمَانِ وَالْإِسْلَامِ

*Artinya: Dan kepada kaum samud (Kami utus) saudara mereka, Saleh. Dia berkata, “Wahai kaumku! Sembahlah Allah, tidak ada tuhan bagimu selain Dia. Dia telah menciptakanmu dari bumi (tanah) dan menjadikanmu pemakmurnya, karena itu mohonlah ampunan kepada-Nya, kemudian bertobatlah kepada-Nya. Sesungguhnya Tuhanku sangat dekat (rahmat-Nya) dan memperkenankan (doa hamba-Nya).*

“Dia yang telah menjadikan kamu dari tanah dan menjadikan kamu pemakmurnya”. Artinya, bahwa Allah Swt menjadikan kita sebagai wakil untuk memakmurkan bumi. Terminologi „pemakmuran bumi“ ini mengandung pemahaman tentang pertumbuhan ekonomi, sebagaimana yang dikatakan Ali bin Abi Thalib kepada seorang gubernurnya di Mesir: “Hendaklah kamu memperhatikan pemakmuran bumi dengan perhatian yang lebih besar dari pada orientasi pemungutan pajak, karena pajak sendiri hanya dapat dioptimalkan

dengan pemakmuran bumi. Barang siapa yang memungut pajak tanpa memperhatikan pemakmuran bumi, negara tersebut akan hancur.

Islam mendefinisikan pertumbuhan ekonomi sebagai perkembangan yang terus-menerus dari faktor produksi secara benar yang mampu memberikan kontribusi bagi kesejahteraan manusia. Dengan demikian, maka pertumbuhan ekonomi menurut Islam merupakan hal yang sarat nilai. Suatu peningkatan yang dialami oleh faktor produksi tidak dianggap sebagai pertumbuhan ekonomi jika produksi tersebut misalnya memasukkan barang-barang yang terbukti memberikan efek buruk dan membahayakan manusia.

### **3. Investasi**

Teori ekonomi mengartikan atau mendefinisikan investasi sebagai pengeluaran-pengeluaran untuk membeli barang-barang modal dan peralatan-peralatan produksi dengan tujuan untuk mengganti dan terutama menambah barang-barang modal dalam perekonomian yang akan digunakan untuk memproduksi barang dan jasa di masa yang akan datang. Dengan perkataan lain, investasi berarti kegiatan perbelanjaan untuk meningkatkan kapasitas produksi sesuatu perekonomian (Sukirno, 2009).

Menurut Samuelson (2011), investasi meliputi penambahan stok modal atau barang disuatu negara, seperti bangunan peralatan produksi, dan barang-barang inventaris dalam waktu satu tahun. Investasi merupakan langkah mengorbankan konsumsi di waktu mendatang.

Cara statistik, investasi atau pengeluaran untuk membeli barang-barang modal dan peralatan produksi, dibedakan menjadi 4 komponen, yaitu: investasi

perusahaan-perusahaan swasta, pengeluaran untuk mendirikan tempat tinggal, perubahan dalam inventaris (*inventory*) perusahaan dan investasi yang dilakukan oleh pemerintah. Tujuan pengusaha untuk mewujudkan alat-alat produksi tersebut adalah untuk memperoleh keuntungan dari kegiatan produksi yang dilakukannya di masa depan. Hal ini berarti investasi yang dilakukan di masa kini sangat erat hubungannya dengan prospek memperoleh untung di masa depan. Semakin cerah prospek untuk memperoleh keuntungan yang lumayan di masa depan, semakin tinggi investasi yang dilakukannya pada masa kini (Gunawan, 2009).

Peranan ini bersumber dari tiga fungsi penting kegiatan investasi dalam perekonomian:

1. Investasi merupakan salah satu komponen dari pengeluaran agregat, sehingga kenaikan investasi akan meningkatkan permintaan agregat dan pendapatan nasional.
2. Pertambahan barang modal sebagai akibat investasi akan menambahkan kapasitas memproduksi di masa depan dan perkembangan ini akan menstimulir pertambahan produksi nasional serta kesempatan kerja.
3. Investasi selalu diikuti oleh perkembangan teknologi, perkembangan ini akan memberi sumbangan penting terhadap peningkatan produktivitas dan pendapatan per kapita masyarakat (Sasana, 2008).

Teori dan jenis investasi:

a. Teori Neo Klasik

Klasik menekankan pentingnya tabungan sebagai sumber investasi. Investasi dipandang sebagai salah satu penggerak utama pertumbuhan ekonomi

dan pembangunan. Makin cepat perkembangan investasi ketimbang laju pertumbuhan penduduk, makin cepat perkembangan volume stok kapital rata-rata per tenaga kerja. Makin tinggi rasio kapital per tenaga kerja cenderung makin tinggi kapasitas produksi per tenaga kerja. Tokoh Neo Klasik, Solow dan Swan memusatkan perhatiannya pada bagaimana pertumbuhan penduduk, akumulasi capital, kemajuan teknologi dan output saling berinteraksi dalam proses pertumbuhan ekonomi (Arsyad, 2010).

#### b. Teori Harrod-Domar

Harrod-Domar mempertahankan pendapat dari para ahli ekonomi sebelumnya yang merupakan gabungan dari pendapat kaum klasik dan Keynes, beliau menekankan peranan pertumbuhan modal dalam menciptakan pertumbuhan ekonomi. Teori Harrod-Domar memandang bahwa pembentukan modal dianggap sebagai pengeluaran yang akan menambah kemampuan suatu perekonomian untuk menghasilkan barang dan atau jasa, maupun sebagai pengeluaran yang akan menambah permintaan efektif seluruh masyarakat. Dimana apabila pada suatu masa tertentu dilakukan sejumlah pembentukan modal, maka pada masa berikutnya perekonomian tersebut mempunyai kemampuan untuk menghasilkan barang-barang dan jasa yang lebih besar (Sukirno, 2009).

#### c. Jenis Investasi

Berdasarkan jenisnya investasi dibagi menjadi dua jenis, yaitu: Pertama investasi pemerintah, adalah investasi yang dilakukan oleh pemerintah pusat maupun pemerintah daerah. Pada umumnya investasi yang dilakukan oleh pemerintah tidak dimaksudkan untuk memperoleh keuntungan; Kedua investasi

swasta, adalah investasi yang dilakukan oleh sektor swasta nasional yaitu Penanaman Modal Dalam Negeri (PMDN) ataupun investasi yang dilakukan oleh swasta asing atau disebut Penanaman Modal Asing (PMA). Menurut UU No.25 tahun 2007 tentang Penanaman Modal adalah segala bentuk kegiatan menanam modal, baik oleh penanaman modal dalam negeri maupun penanaman modal asing untuk melakukan usaha di wilayah negara Republik Indonesia.

1) Investasi portofolio (*portfolio investment*)

Investasi yang melibatkan hanya aset-aset finansial saja, seperti obligasi dan saham, yang didenominasikan atau ternilai dalam mata uang nasional. Kegiatan-kegiatan investasi portofolio atau finansial ini biasanya berlangsung melalui lembaga-lembaga keuangan seperti bank, perusahaan dana investasi, yayasan pensiun, dan sebagainya.

2) Investasi asing langsung (*Foreign Direct Investment*)

Merupakan PMA yang meliputi investasi ke dalam aset-aset secara nyata berupa pembangunan pabrik-pabrik, pengadaan berbagai macam barang modal, pembelian tanah untuk keperluan produksi, dan sebagainya. Wiranata (2009) berpendapat bahwa investasi asing secara langsung dapat dianggap sebagai salah satu sumber modal pembangunan ekonomi yang penting. Semua negara yang menganut sistem ekonomi terbuka, pada umumnya memerlukan investasi asing, terutama perusahaan yang menghasilkan barang dan jasa untuk kepentingan ekspor. Untuk itu berbagai kebijakan di bidang penanaman modal perlu diciptakan dalam upaya menarik pihak luar negeri untuk menanamkan modalnya di Indonesia.

Menurut Harjono (2008) Penanaman modal dalam negeri adalah penggunaan modal oleh negara maupun swasta nasional atau swasta asing yang berdomisili di Indonesia yang digunakan untuk menjalankan kegiatan usaha bagi usaha-usaha yang mendorong pembangunan.

c). Investasi dalam Perspektif Islam

Investasi merupakan kegiatan yang dianjurkan dalam pandangan Islam. Hal ini karena kegiatan investasi sudah dilakukan oleh nabi Muhammad saw. sejak muda sampai menjelang masa kerasulan. Selain itu akan tercapainya masalah multiplayer effect, di antaranya tercipta lapangan usaha dan lapangan pekerjaan, menghindari dana mengendap dan agar dana tersebut tidak berputar di antara orang kaya saja (QS. al-Hasyr 7)

مَا آفَاءَ اللَّهِ عَلَى رَسُولِهِ مِنْ أَهْلِ الْقُرَىٰ فَلِللَّهِ وَلِلرَّسُولِ وَلِذِي الْقُرْبَىٰ وَالْيَتَامَىٰ وَالْمَسْكِينِ وَابْنِ السَّبِيلِ كَيْ لَا يَكُونَ دُولَةً بَيْنَ الْأَغْنِيَاءِ مِنْكُمْ وَمَا آتَاكُمُ الرَّسُولُ فَخُذُوهُ وَمَا نَهَاكُمْ عَنْهُ فَانْتَهُوا وَاتَّقُوا اللَّهَ إِنَّ اللَّهَ شَدِيدُ الْعِقَابِ

*Artinya: Harta rampasan (fai') dari mereka yang diberikan Allah kepada Rasul-Nya (yang berasal dari penduduk beberapa negeri, adalah untuk Allah, Rasul, kerabat (Rasul), anak-anak yatim, orang-orang miskin dan untuk orang-orang yang dalam perjalanan, agar harta itu jangan hanya beredar di antara orang-orang kaya saja di antara kamu. Apa yang diberikan Rasul kepadamu maka terimalah. Dan apa yang dilarangnya bagimu maka tinggalkanlah. Dan bertakwalah kepada Allah. Sungguh, Allah sangat keras hukuman-Nya.*

Dalam menjalankan aktifitas bisnisnya. Dalam catatan sejarah, Nabi saw. pernah mengelola modal milik janda kaya Mekkah dan harta waris anak yatim, dan beberapa hadis perkataan nabi saw. yang mengakui perserikatan (penyertaan modal) di dalam aktivitas bisnis.



Investasi merupakan bagian dari fikih muamalah, maka berlaku kaidah “hukum asal dalam semua bentuk muamalah adalah boleh dilakukan kecuali ada dalil yang mengharamkannya” (Djazuli. A 2006). Aturan ini dibuat karena ajaran Islam menjaga hak semua pihak dan menghindari saling menzalimi satu sama lain. Hal ini menuntut para investor untuk mengetahui batasan-batasan dan aturan investasi dalam Islam, baik dari sisi proses, tujuan, dan objek dan dampak investasinya. Namun demikian, tidak semua jenis investasi diperbolehkan syariah seperti kasus bisnis yang diungkapkan di atas yaitu mengandung penipuan dan kebohongan atau mengandung unsur-unsur kegiatan yang dilarang syariat Islam.

#### **4. Rata-Rata lama sekolah**

Rata-rata lama sekolah adalah nilai rata-rata bagi tiap penduduk usia lebih dari 15 tahun dalam menempuh pendidikan formal. Satuan yang digunakan dalam menghitung rata-rata lama sekolah adalah tahun. Rata-rata lama sekolah mengindikasikan makin tingginya pendidikan formal yang dicapai oleh masyarakat suatu daerah. Semakin tinggi rata-rata lama sekolah berarti semakin tinggi jenjang pendidikan yang dijalani. Rata-rata lama sekolah yaitu rata-rata jumlah tahun yang dihabiskan oleh penduduk usia 15 tahun ke atas di seluruh jenjang pendidikan formal yang diikuti. Untuk meningkatkan rata-rata lama sekolah, pemerintah telah mencanangkan program wajib belajar 9 tahun atau pendidikan dasar hingga tingkat SLTP.

Untuk memperoleh pekerjaan yang ditawarkan di sektor modern didasarkan kepada tingkat pendidikan seseorang dan tingkat penghasilan yang dimiliki selama hidup berkorelasi positif terhadap tingkat pendidikannya. Tingkat



penghasilan ini sangat dipengaruhi oleh lamanya seseorang memperoleh pendidikan (Todaro, 2000). Rata-rata lama sekolah merupakan indikator tingkat pendidikan di suatu daerah. Pendidikan merupakan salah satu bentuk modal manusia (human capital) yang menunjukkan kualitas Sumber Daya Manusia (SDM).

Menurut Simanjuntak (1985), investasi dapat juga dilakukan dibidang sumber daya manusia. Penerapannya dilakukan dalam hal (1) pendidikan dan latihan, (2) migrasi, dan (3) perbaikan gizi dan kesehatan. Pendidikan dan pelatihan merupakan faktor penting dalam pengembangan sumber daya manusia, tidak hanya menambah pengetahuan akan tetapi juga meningkatkan keterampilan bekerja, dengan demikian diharapkan akan mampu meningkatkan produktivitas kerja. Asumsi dasar teori human capital adalah bahwa seseorang dapat meningkatkan penghasilan melalui peningkatan pendidikan.

Pada hakikatnya pendidikan dalam konteks pembangunan nasional mempunyai fungsi sebagai pemersatu bangsa, penyamaan kesempatan, pembangunan potensi diri. Menurut Nuansa Aulia (2008) pendidikan diharapkan memperkuat keutuhan bangsa dalam NKRI, memberi kesempatan yang sama bagi setiap warga negara untuk berpartisipasi dalam pembangunan, dan memungkinkan setiap warga negara untuk mengembangkan potensi yang dimilikinya secara optimal.

## ***B. Hubungan antar variabel***

### **1. Pengaruh pertumbuhan ekonomin terhadap tingkat partisipasi angkatan kerja**

Indikator penting untuk mengetahui kondisi ekonomi suatu daerah dalam kurun waktu tertentu ialah menggunakan pertumbuhan ekonomi , dapat menggunakan atas dasar harga berlaku maupun atas dasar harga konstan.

Dalam penelitian yang dilakukan oleh Cut Putri Mellita Sari dan Putri Susanti (2018) dengan judul “Pengaruh pertumbuhan ekonomi dan pertumbuhan penduduk terhadap tingkat partisipasi angkatan kerja di kota lhokseumawe tahun 2007-2015” Dapat disimpulkan bahwa secara sendiri-sendiri atau parsial pertumbuhan ekonomi berpengaruh secara signifikan terhadap tingkat partisipasi angkatan kerja di Kota Lhokseumawe. Hal ini sesuai juga dengan hasil penelitian pada Wisna Sarsi, dkk (2014), dimana PDRB memiliki pengaruh yang signifikan dengan arah yang positif terhadap TPAK.

Dalam penelitian yang dilakukan wisnasarsi (2014) Pengaruh tingkat upah dan pertumbuhan ekonomi terhadap tingkat partisipasi angkatan kerja di Provinsi Riau Berdasarkan hasil penelitian dan pembahasan yang telah dilakukan mengenai pengaruh tingkat upah dan pertumbuhan ekonomi terhadap Tingkat Partisipasi Angkatan Kerja di Provinsi Riau pada kurun pertumbuhan ekomi berpengaruh positif dan signifikan terhadap Tingkat Partisipasi Angkatan Kerja di Provinsi Riau. Faktor yang paling dominan mempengaruhi Tingkat Partisipasi Angkatan Kerja.

## 2. Pengaruh investasi terhadap partisipasi angkatan kerja

Indikator penting untuk mengetahui kondisi ekonomi suatu daerah dalam kurun waktu tertentu ialah menggunakan investasi, dapat menggunakan atas dasar harga berlaku maupun atas dasar harga konstan.

Dalam penelitian yang dilakukan Cherrly Wahyuni, Ali Anis (2019) yang berjudul “pengaru investasi ,pendidikan dan teknologi terhadap tingkata partisip angkatan kerja” bahwa pengaruh penanaman modal terhadap penyerapan tenaga kerja bahwa investasi asing merupakan faktor penggerak untuk menunjang kelangsungan suatu usaha, dimana peran investasi baik dalam bentuk asing maupun dalam negeri sangat berpengaruh dalam kegiatan ekonomi terutama untuk meningkatkan penyerapan tenaga kerja Berdasarkan hasil Analisis Regresi Panel yang telah dilakukan. Dapat disimpulkan bahwa: Investasi, Pendidikan, dan teknologi informasikomunikasi terhadap tiingkat partiisipasi angkatan kerja di Indonesia memiliki pengaruh signifikan antar variabelnya dan secara bersama-sama pun juga memiliki pengaruh signifikan.

Dalam penelitian Mega Silvia Agustin (2020) analisis pengaruh investasi, pengeluaran pemerintah dan tingkat upah terhadap partisipasi angkatan 2014-2018 dengan hasil pengamatan menjelaskan bahwa secara parsial investasi dan pengeluaran dalam pemerintah berdampak negatif terhadap tingkat partisipasi dalam angkatan kerja kabupaten dan kota di Provinsi Jawa Timur selama tahun 2014 hingga 2018. Pada Tingkat pada upah secara parsial berdampak positif terhadap tingkat partisipasi dalam angkatan kerja kabupaten dan kota di Provinsi Jawa Timur selama tahun 2014 hingga 2018. Peningkatan pada investasi dan

pengeluaran dalam pemerintah justru menurunkan tingkat partisipasi dalam angkatan kerja.

### **3. Pengaruh rata-rata lama sekolah terhadap tingkat partisipasi angkatan kerja**

Indikator penting untuk mengetahui kondisi ekonomi suatu daerah dalam kurun waktu tertentu ialah menggunakan rata rata lama sekolah , dapat menggunakan atas dasar harga berlaku maupun atas dasar harga konstan.

Dalam penelitian Munir ikhsan (2016) analisis pengaruh penduduk usia kerja, rata rata lama sekolah dan upah terhadap terhadap tingkat partisipasi angkatan kerja jawa timur. Rata-rata lama sekolah/ pendidikan mempunyai hubungan positif signifikan terhadap Tingkat Partisipasi Angkatan Kerja Kabupaten/ Kota di Jawa Timur. Kondisi Pendidikan yang membaik dari tahun ke tahun akan memperbesar kesempatan atau peluang para tenaga kerja lulusan yang kompeten untuk masuk ke pasar kerja. semakin tinggi jenjang pendidikan yang ditempuh oleh para tenaga kerja, maka peluang untuk bersaing dengan tenaga kerja lain akan semakin terbuka lebar.

Penelitian Kadek Borgan Bonerri dkk (2018) pengaruh pertumbuhan ekonomi pengaruh lama pendidikan dan upah terhadap tingkat partisipasi angkatan kerja di kotan manado adi dapat di simpulkan bahwa rata-rata lama sekolah belum dapat memberikan pengaruh yang positif terhadap Tingkat partisipasi angkatan kerja yang ada di Kota Manado pada taraf signifikansi  $\alpha = 0,05$ . Persamaan regresi menunjukkan angka negatif untuk koefisien dan hal ini

tidak sesuai dengan harapan teoritik bahwa rata-rata lama pendidikan memiliki pengaruh yang positif terhadap jumlah tingkat partisipasi angkatan kerja.

### C. Penelitian terdahulu

Dengan ini memperlihatkan beberapa disertasi atau penelitian terdahulu yang di jadikan rujukan oleh penulis dalam menyusun penelitian ini yaitu :

No	Nama	Judul	Hasil
1	Cut Putri Mellita Sari dan Putri Susanti (2018)	Pengaruh pertumbuhan ekonomi dan pertumbuhan penduduk terhadap tingkat partisipasi angkatan kerja di lhokseumawe priode 2007-2015	Berdasarkan hasil penelitian Dapat disimpulkan bahwa secara sendiri-sendiri atau parsial pertumbuhan ekonomi berpengaruh secara signifikan terhadap Tingkat partisipasi angkatan kerja di Kota Lhokseumawe. Hal ini sesuai juga dengan hasil penelitian pada Wisna Sarsi, dkk (2014), dimana PDRB memiliki pengaruh yang signifikan dengan arah yang positif terhadap TPAK.
2	Iusy Iestari siregar (2017)	Pengaruh pertumbuhan ekonomi dan tingkat upah terhadap tingkat partisipasi angkatan kerja di provinsi sumatera utara priode 1996-2014	Berdasarkan hasil regresi yang dilakukan dalam penelitian ini menunjukkan bahwa variabel pertumbuhan ekonomi berpengaruh positif dan berpengaruh secara signifikan terhadap Tingkat Partisipasi Angkatan Kerja di Sumatera Utara. Nilai koefisien pertumbuhan ekonomi sebesar 0,150154, artinya bahwa setiap kenaikan pertumbuhan ekonomi sebesar 1 persen dapat meningkatkan jumlah Tingkat Partisipasi Angkatan Kerja (TPAK) sebesar 0,150154 persen.
3	Cherrly Wahyuni dan Ali Anis (2019)	Pengaruh investasi luar negeri, pendidikan dan teknologi terhadap tingkat partisipasi angkatan kerja di Indonesia	Berdasarkan menunjukkan bahwa Investasi asing berpengaruh positif terhadap tingkat partisipasi angkatan kerja di Indonesia. Secara statistik signifikan antara pengaruh investasi asing terhadap tingkat partisipasi angkatan kerja di

			<p>Indonesia, dengan koefisien regresi sebesar 0.990. Hal ini berarti apabila investasi meningkat satu persen maka akan meningkatkan tingkat partisipasi angkatan kerja di Indonesia sebesar 0.990 persen. Hasil estimasi pada persamaan menunjukkan Pendidikan berpengaruh terhadap tingkat partisipasi angkatan kerja di Indonesia dengan koefisien regresi sebesar. Secara statistik apabila pendidikan meningkat satu persen akan meningkatkan tingkat partisipasi angkatan kerja di Indonesia sebesar 15.965 persen. Sebaliknya apabila terjadi penurunan pendidikan sebesar satu persen, maka mengakibatkan penurunan tingkat partisipasi angkatan kerja di Indonesia sebesar 15.965 persen.</p>
4	Munir ikhsan (2016)	<p>Analisis pengaruh penduduk usia kerja, rata-rata lama sekolah dan upah minimum terhadap tingkat partisipasi angkatan kerja jawa timur</p>	<p>Berdasarkan analisis data dan pembahasan yang telah dilakukan pada penduduk usia kerja, rata-rata lama sekolah dan upah minimum yang mempengaruhi tingkat partisipasi angkatan kerja di Jawa Timur, Maka dapat diambil kesimpulan Rata-rata lama sekolah/ pendidikan mempunyai hubungan positif signifikan terhadap Tingkat Partisipasi Angkatan Kerja Kabupaten/ Kota di Jawa Timur. Kondisi Pendidikan yang membaik dari tahun ke tahun akan memperbesar kesempatan atau peluang para tenaga kerja lulusan yang kompeten untuk masuk ke pasar kerja. semakin tinggi jenjang pendidikan yang ditempuh oleh para tenaga kerja, maka peluang untuk bersaing dengan tenaga kerja lain akan semakin terbuka lebar.</p>

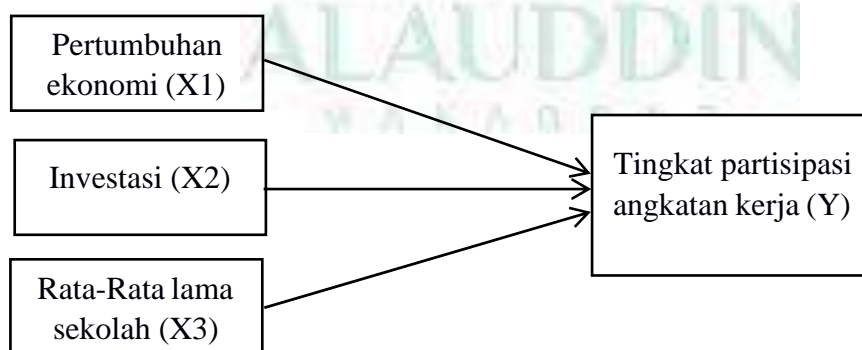
5	Brogan bonneri 2018	Pengaruh lama pendidikan dan upah terhadap tingkat partisipasi angkatan kerja di kota manado	Jadi dapat di simpulkan bahwa rata-rata lama sekolah belum dapat memberikan pengaruh yang positif terhadap TPAK yang ada di Kota Manado pada taraf signifikansi $\alpha = 0,05$ . Persamaan regresi menunjukkan angka negatif untuk koefisien X1 dan hal ini tidak sesuai dengan harapan teoritik bahwa rata-rata lama pendidikan memiliki pengaruh yang positif terhadap jumlah tingkat partisipasi angkatan kerja
6	Ariani puji hastuti (2020)	Pengaruh pengeluaran pemerintah pada sektor pendidikan, kesehatan dan investasi swasta terhadap tingkat partisipasi angkatan kerja di kab bontang	Hasil analisis menunjukkan bahwa pengeluaran pemerintah pada sektor pendidikan berpengaruh negatif dan tidak signifikan terhadap tingkat partisipasi angkatan kerja di Kota Bontang, pengeluaran pada sektor kesehatan berpengaruh negatif dan tidak signifikan terhadap tingkat partisipasi angkatan kerja di Kota Bontang, investasi swasta berpengaruh positif dan signifikan terhadap tingkat partisipasi angkatan kerja di Kota Bontang, serta variabel time yang dimisalkan menggunakan angka 0 untuk tahun pertama dan seterusnya sampai angka 17 untuk tahun 2018 berpengaruh positif dan signifikan terhadap tingkat partisipasi angkatan kerja di Kota Bontang.



#### *D. Kerangka pikir*

Tinggi rendahnya laju pertumbuhan ekonomi ,investasi dan rata-rata lama sekolah terhadap tingkat partisipasi angkatan kerja akan sangat berpengaruh. Dimana dengan adanya kegiatan ekonomi dalam memproduksi suatu barang, maka akan memperbanyak lapangan pekerjaan sehingga didalamnya sangat menuntut keterlibatan banyak orang. Oleh karena itu, pihak program pembangunan membutuhkan harapan-harapan yang baru, yaitu harapan untuk dapat ikut menikmati hasil pembangunan serta dapat berada dalam kegiatan tersebut, dengan demikian tingkat partisipasi angkatan kerja akan semakin besar pula. Sejalan dengan penelitian yang telah di lakukan sebelumnya, maka dalam penelitian ini partisipasi angkatan kerja di pengaruhi oleh beberapa faktor diantaranya pertumbuhan ekonomi, investasi dan rata-rata lama sekolah. Untuk memperjelas faktor-faktor yang dimaksud dapat dilihat pada Gambar 2.1

Gambar 2.1 kerangka pikir





### ***E.Hipotesis***

Menurut Mc Guigan hipotesis merupakan pernyataan yang dapat diuji mengenai hubungan potensial antara dua variabel atau lebih. Hipotesis yang baik memiliki karakteristik, antar variabel lain untuk diteliti, menunjukkan hubungan antar variabel, dapat diuji dan mengikuti temuan temuan penelitian terdahulu.berdasarkan variabel yang diambil dalam kerangka pemikiran diatas,maka hipotesis dalam penelitian adalah :

1. Pertumbuhan ekonomi berpengaruh positif dan signifikan terhadap tingkat partisipasi angkatan kerja
2. Investasi diduga berpengaruh positif dan signifikan terhadap tingkat partisipasi angkatan kerja
3. Rata-Rata lama berpengaruh positif dan signifikan terhadap tingkat partisipasi angkatan kerja.

## **BAB III**

### **METODE PENELITIAN**

#### **A. Jenis dan Lokasi Penelitian**

##### **1. Jenis Penelitian**

Jenis penelitian yang digunakan adalah penelitian koresional yaitu penelitian yang dilakukan untuk mencari hubungan atau pengaruh satu atau lebih variable independen dengan satu atau lebih variable dependen. Pendekatan yang digunakan adalah pendekatan deskriptif kuantitatif merupakan suatu penelitian yang mempunyai tujuan untuk mendeskripsikan suatu fenomena, peristiwa, gejala dan kejadian yang terjadi secara faktual, sistematis serta akurat. Penelitian ini dikatakan sebagai kuantitatif karena bertujuan untuk mengembangkan teori yang ada menggunakan model matematis dan dengan hipotesis. Sehingga dalam hal ini, peneliti bermaksud untuk mencari pengaruh pertumbuhan ekonomi, investasi dan rata rata lama sekolah terhadap tingkat partisipasi angkatan kerja di Provinsi Sulawesi Selatan, yang akan dijelaskan menggunakan angka-angka yang sesuai untuk menjelaskan permasalahan yang akan diteliti.

##### **2. Lokasi Penelitian**

Lokasi yang digunakan dalam penelitian ini adalah Provinsi Sulawesi Selatan dengan mengambil laporan statistik dari Badan Pusat Statistik (BPS) yang diakses melalui website resminya yaitu [www.bps.go.id](http://www.bps.go.id) serta Manajemen Data Dasar Regional Badan Perencanaan Pembangunan Nasional (SIMREG DATA) yang diakses melalui website resminya yaitu [simreg.bappenas.go.id](http://simreg.bappenas.go.id)

## **B. Jenis dan Sumber Data**

### **1. Jenis Data**

Data yang digunakan dalam penelitian ini adalah. Data kuantitatif adalah jenis data yang dapat diukur atau dihitung secara langsung sebagai variabel dalam bentuk angka atau bilangan.

### **2. Sumber Data**

Sumber data dalam penelitian ini yaitu sekunder, dimana data sekunder adalah data yang dikumpulkan oleh lembaga pengumpulan data dan dipublikasikan kepada masyarakat pengguna data. Data sekunder yang digunakan pada penelitian ini adalah data laporan statistik di Badan Pusat Statistik (BPS) yang diperoleh melalui website resminya yaitu [www.bps.go.id](http://www.bps.go.id) serta Manajemen Data Dasar Regional Badan Perencanaan Pembangunan Nasional (SIMREG DATA) yang diakses melalui website resminya yaitu [simreg.bappenas.go.id](http://simreg.bappenas.go.id)

## **C. Metode Pengumpulan Data**

Data adalah sekumpulan informasi yang diperlukan dalam pengambilan keputusan. Data yang digunakan dalam penelitian ini merupakan data yang diperoleh melalui dokumentasi, yaitu kegiatan pengumpulan data dengan mencari hal yang berkaitan dengan penelitian seperti buku, catatan, prasasti dan lainnya yang berkaitan dengan permasalahan yang sudah diteliti oleh peneliti.

## **D. Metode Analisis Data**

Metode analisis yang digunakan dalam penelitian ini adalah analisis regresi berganda. Analisis regresi berganda selain digunakan untuk mengukur kekuatan hubungan antara dua variable atau lebih, juga menunjukkan arah

hubungan antara variable dependen dan variable independen. Variable independen dalam penelitian ini adalah pertumbuhan ekonomi investasi dan rata-rata lama sekolah, dengan variable dependen yang digunakan adalah tingkat partisipasi angkatan kerja. Berdasarkan variable independen dan dependen tersebut, maka disusun persamaan sebagai berikut:

$$Y = a + b_1 X_1 + b_2 X_2 + b_3 X_3 + e$$

Keterangan

Y	= Tingkat partisipasi angkatan kerja
a	= Konstanta
$b_1, b_2, b_3$	= Kofisien Regresi
$X_1$	= Pertumbuhan ekonomi
$X_2$	= Investasi
$X_3$	= Rata-Rata lama sekolah
e	= Standar error, yaitu tingkat kesalahan penduga dalam penelitian.

### 1. Uji Asumsi Klasik

Uji asumsi klasik digunakan sebagai syarat yang harus dipenuhi pada peneliti sebelum masuk pada pengujian hipotesis, sehingga data yang digunakan memenuhi karakteristik data yang baik. Pada penelitian ini uji asumsi klasik yang digunakan ada empat yaitu uji normalitas, uji multikolinearitas, uji heterokedastisitas dan uji autokorelasi.

#### a. Uji Normalitas

Uji normalitas digunakan untuk menguji apakah nilai residual yang telah distandarisasi pada model regresi berdistribusi normal atau tidak. Cara melakukan uji normalitas dapat dilakukan dengan pendekatan analisis grafik normal *Probability Plot*. Pada pendekatan ini nilai residual terdistribusi secara normal apabila garis yang menggambarkan data akan mengikuti atau merapat ke garis diagonalnya.

#### b. Uji Multikolinearitas

Uji multikolinearitas bertujuan menguji apakah model regresi terbentuk adanya korelasi tinggi atau sempurna antar variable bebas (*independen*). Jika ditemukan ada hubungan korelasi yang tinggi antar variable bebas maka dapat dinyatakan adanya gejala multikolinearitas pada penelitian.

#### c. Uji Heteroskedastisitas

Uji heteroskedastisitas digunakan untuk mengetahui ada atau tidak penyimpangan asumsi klasik. Heteroskedastisitas adalah adanya ketidaksamaan varian dari residual untuk semua pengamatan pada model regresi. Prasyarat yang harus dipenuhi pada model regresi adalah tidak adanya gejala heteroskedastisitas.

#### d. Uji Autokorelasi

Uji autokorelasi adalah korelasi yang terjadi antara residual pada satu pengamatan dengan pengamatan lain pada model regresi. Autokorelasi dapat diketahui melalui Uji Durbin-Watson (D-W Test), adalah pengujian yang digunakan untuk menguji ada atau tidak korelasi serial dalam model regresi atau

untuk mengetahui apakah di dalam model yang digunakan terdapat autokorelasi diantara variabel yang diamati (Ghozali, 2016)

## 2. Uji Hipotesis

### a. Uji Signifikan Parameter Individual (Uji Statistik T)

Menurut Ghozali (2006), uji statistik atau uji T bertujuan untuk melihat signifikan dari pengaruh variabel bebasnya secara individual terhadap variabelnya terikat dengan menganggap variabel bebas lainnya adalah konstan.

- 1) Jika  $T_{hitung} > t_{tabel}$ , maka variabel penjelas secara individual mempengaruhi variabel yang dijelaskan secara signifikan.
- 2) Jika  $T_{hitung} < t_{tabel}$ , maka variabel penjelas secara individual tidak mempengaruhi variabel yang dijelaskan secara signifikan

### b. Uji Koefisien Determinasi ( $R^2$ )

Nilai koefisien determinasi merupakan suatu ukuran yang menunjukkan besarnya sumbu dari variabel independen terhadap variabel dependen, dengan kata lain koefisien determinasi mengukur variasi turunan Y yang diterangkan oleh pengaruh X. Nilai  $R^2$  mempunyai interval antara 0 sampai 1 ( $0 \leq R^2 \leq 1$ ). Semakin besar  $R^2$  mendekati 1, maka semakin baik hasil untuk model regresi tersebut dan semakin mendekati 0, maka variabel *independen* secara keseluruhan tidak dapat menjelaskan variabel *dependen* (Sugiyono, 2014)

## E. Defenisi Operasional Variabel

Defenisi operasional variabel adalah sebuah penjelasan mengenai cara peneliti dalam mengukur setiap variabel yang digunakan, pengukuran tersebut

dapat dilakukan berdasarkan angka-angka maupun atribut-atribut tertentu. Adapun definisi operasional dalam penelitian ini adalah sebagai berikut:

#### 1. Tingkat partisipasi angkatan kerja

TPAK adalah Semakin tinggi Tingkat partisipasi angkatan kerja menunjukkan bahwa semakin tinggi pula pasokan tenaga kerja (*labour supply*) yang tersedia untuk memproduksi barang dan jasa dalam suatu perekonomian.

#### 2. Pertumbuhan ekonomi

Pertumbuhan ekonomi merupakan jumlah nilai tambah barang dan jasa yang dihasilkan dari seluruh kegiatan perekonomian di suatu daerah. Data Produk Domestik Regional Bruto yang digunakan dalam penelitian ini adalah data pertumbuhan ekonomi atas harga konstan Provinsi Sulawesi Selatan yang dikeluarkan oleh Badan Pusat Statistik (BPS) periode 2016-2020 yang dinyatakan dalam persen.

#### 3. Investasi

Pembentukan Modal Tetap Bruto (PMTB) adalah pengeluaran untuk barang modal yang mempunyai umur pemakaian lebih dari satu tahun dan tidak merupakan barang konsumsi. PMTB mencakup bangunan tempat tinggal dan bukan tempat tinggal, bangunan lain seperti jalan dan bandara, serta mesin dan peralatan. Pengeluaran barang modal untuk keperluan militer tidak dicakup dalam rincian ini tetapi digolongkan sebagai konsumsi pemerintah.

#### 4. Rata-Rata lama sekolah

Rata-rata Lama Sekolah (RLS)/ Mean Years School (MYS) didefinisikan sebagai jumlah tahun yang digunakan oleh penduduk dalam menjalani pendidikan formal.





## BAB IV

### HASIL DAN PEMBAHASAN

#### A. Gambaran umum

##### 1. Letak Geografis dan batas wilayah

Provinsi Sulawesi selatan merupakan suatu bagian wilayahayah dari pulau Sulawesi selatan terletak antara  $0^{\circ}12'$  -  $8^{\circ}LS$  dan  $116^{\circ}48'$  -  $122^{\circ}36'BT$ . Batas wilayah Sulawesi Selatan sebelah Utara Sulawesi Barat, sebelah Timur Teluk Bone dan Sulawesi Tenggara, sebelah barat Selat Makassar, dan sebelah Selatan Laut Flores. Luas wilayah Sulawesi Selatan 46.717,48 km<sup>2</sup> yang tebagi dalam 24 Kabupaten/Kota dan memiliki 4 suku daerah yaitu suku Bugis, Makassar, Mandar dan Toraja.

**Tabel 4.1**  
**Luas Wilayah Provinsi Sulawesi Selatan Menurut Kabupaten/Kota, Tahun 2020**

<b>Kabupaten/Kota</b>	<b>Ibukota Kabupaten/Kota</b>	<b>Luas (Km)</b>	<b>Persentase</b>
Kepulauan Selayar	Benteng	1357.03	2.90
Bulukumba	Bulukumba	1284.63	2.75
Bantaeng	Bantaeng	395.83	0.85
Jeneponto	Bontosunggu	706.52	1.51
Takalar	Pattallassang	566.61	1.21
Gowa	Sungguminasa	1883.32	4.03
Sinjai	Sinjai	798.96	1.71
Maros	Maros	1619.12	3.47
Pangkep	Pangkajene	1132.08	2.42
Barru	Barru	1174.71	2.51
Bone	Watampone	4559.00	9.76

Kabupaten/Kota	Ibukota Kabupaten/Kota	Luas (Km)	Persentase
Soppeng	Watangsoppeng	1557.00	3.33
Wajo	Sengkang	2504.06	5.36
Sindereng Rappang	Rappang	1883.23	4.03
Pinrang	Pinrang	1961.67	4.20
Enrekang	Enrekang	1784.93	3.82
Luwu	Belopa	3343.97	7.16
Tana Toraja	Makale	1990.22	4.26
Luwu Utara	Masamba	7502.58	16.06
Luwu Timur	Malili	6944.88	14.87
Toraja Utara	Rantepao	1215.55	2.60
Makassar	Makassar	199.26	0.43
Parepare	Pare Pare	99.33	0.21
Palopo	Palopo	252.99	0.54

*Sumber:bps Sulawesi selatan*

## 2. Kondisi demografi provinsi Sulawesi selatan

Jumlah penduduk Sulawesi selatan sebanyak 9,07 juta jiwa berdasarkan sensus penduduk tahun 2020. Dengan rata-rata laju pertumbuhan penduduk selama satu dekade terakhir sebesar 1,18%. Penduduk Sulawesi Selatan Paling banyak di kota Makassar yaitu sebesar 1,42 juta jiwa. Sementara itu Kabupaten/Kota yang tercatat memiliki jumlah penduduk yang paling rendah adalah Kepulauan Selayar, yakni 137.071 jiwa dengan kepadatan penduduk provinsi Sulawesi Selatan sebanyak 194 jiwa per km<sup>2</sup>. Pada tahun 2020, rasio jenis kelamin penduduk Provinsi Sulawesi Selatan sebesar 98,59, artinya terdapat 98 sampai 99 laki-laki untuk setiap 100 perempuan dan rasio jenis kelamin

tertinggi terdapat di Kabupaten Toraja sebesar 107,26, sedangkan rasio jenis kelamin terendah terjadi di kabupaten soppeng sebesar 92,88.

## **B. Deskriptif variabel**

Dalam penelitian ini menggunakan variabel terikat dan variabel bebas, gambaran tentang perkembangan variabel yang digunakan dalam penelitian ini yaitu variabel tingkat partisipasi angkatan kerja sebagai dependen sedangkan pertumbuhan ekonomi, investasi dan rata-rata lama sekolah merupakan variabel independen.

### **a. Tingkat partisipasi angkatan kerja**

Sebelum konsep angkatan kerja dijelaskan perlu diketahui tentang defenisi bekerja, bekerja adalah melakukan kegiatan dengan maksud memperoleh atau membantu memperoleh penghasilan atau keuangan selama paling sedikit satu jam dalam satu minggu, waktu bekerja tersebut harus berurutan dan tidak terputus. Dalam UU no 13 tahun 2003 pasal 1 menjelaskan ketenagakerjaan adalah segala hal yang berhubungan dengan tenaga kerja pada waktu sebelum, selama, dan sesudah masa kerja. Tenaga kerja adalah setiap orang yang mampu melakukan pekerjaan guna menghasilkan barang dan jasa baik untuk memenuhi kebutuhan sendiri maupun untuk masyarakat.

Secara agregat jumlah orang yang bekerja dimuat dalam publikasi Biro Pusat Statistik hasil kegiatan sensus, supas atau sakernas. Jumlah ini sering dipakai sebagai petunjuk tentang luasnya kesempatan kerja. Dalam hal pengkajian ketenagakerjaan kesempatan kerja sering dipicu sebagai permintaan tenaga kerja.

Maka dari itu mereka yang tidak bekerja tidak semata-mata dikelompokkan penganggur Penduduk yang menawarkan tenaga kerja tetapi belum berhasil memperoleh pekerjaan dianggap terus mencari pekerjaan. tetapi lebih tepat sebagai pencari kerja, data tingkat partisipasi angkatan kerja dapat dilihat pada tabel dibawah.

**Tabel 4.2**  
**Tingkat partisipasi angkatan kerja provinsi Sulawesi selatan tahun 2001-2020**

Tahun	Partisipasi angkatan kerja	Persentase
2006	61.71	
2007	57.17	8.45
2008	62.00	0.81
2009	62.50	2.56
2010	64.10	0.34
2011	64.32	-2.33
2012	62.82	-3.71
2013	60.49	2.50
2014	62.00	-1.71
2015	60.94	3.25
2016	62.92	-3.08
2017	60.98	3.35
2018	63.02	3.60
2019	65.29	-1.16
2020	64.53	-0.31

*Sumber: Bps Sulawesi selatan 2021*

Dalam penelitian ini yang menjadi variabel tingkat partisipasi angkatan kerja yaitu indeks tingkat partisipasi angkatan kerja yang dimaksud tingkat partisipasi angkatan kerja adalah ukuran rata-rata yang menjadi penduduk miskin terhadap garis kemiskinan, semakin besar tingkat partisipasi angkatan kerja. Pada Tabel 4.2 yaitu di Provinsi Sulawesi Selatan, dapat dilihat bahwa perkembangan tingkat partisipasi angkatan kerja di provinsi Sulawesi selatan mengalami

fluktuatif dari tahun ke tahunnya. Permasalahan angkatan kerja di setiap daerah tentunya masih sangat tinggi dan menjadi permasalahan.

b. Pertumbuhan ekonomi

pertumbuhan ekonomi sebagai kenaikan jangka panjang dalam kemampuan suatu negara untuk menyediakan semakin banyak jenis barang-barang ekonomi kepada penduduknya. Kemampuan ini tumbuh sesuai dengan kemajuan teknologi, dan penyesuaian kelembagaan dan ideologis yang diperlukannya.

pertumbuhan ekonomi mengatakan bahwa apabila pembangunan sudah terjadi, maka proses tersebut akan terus menerus berlangsung secara kumulatif. Apabila pasar berkembang, pembagian kerja dan spesialisasi kerja akan terjadi dan belakangan akan menimbulkan kenaikan produktivitas. Kenaikan pendapatan nasional yang disebabkan oleh perkembangan tersebut dan perkembangan penduduk, akan memperluas pasar dan menciptakan tabungan yang lebih besar.

Hal senada dikemukakan oleh Simanjuntak yang menyatakan bahwa Tingkat Partisipasi Angkatan Kerja juga dipengaruhi oleh kegiatan ekonomi. Program pembangunan disatu pihak menuntut keterlibatan lebih banyak orang. Dipihak lain program pembangunan membutuhkan harapan-harapan baru. Harapan untuk dapat ikut menikmati hasil pembangunan tersebut dinyatakan dalam peningkatan partisipasi kerja. Jadi semakin bertambah kegiatan ekonomi semakin besar Tingkat Partisipasi Angkatan Kerja.

Akan tetapi pertumbuhan ekonomi di provinsi Selatan. Dapat dilihat pada tabel 4.3 dimana menunjukka bahwa di Provinsi Sulawesi Selatan memiliki

pertumbuhan ekonomi yang secara fluktuatif yang rata-rata 8,87% menyumbang sekitar -0,70 % dan 15% dari total penerimaan daerah setiap tahunnya.

**Tabel 4.3**  
**Pertumbuhan ekonomi provinsi Sulawesi selatan tahun 2001-2021**

Tahun	Pertumbuhan ekonomi
2006	6.72
2007	6.34
2008	7.78
2009	6.23
2010	8.18
2011	8.13
2012	8.87
2013	7.62
2014	7.75
2015	7.19
2016	7.42
2017	7.21
2018	7.04
2019	6.91
2020	-0.70

*Sumber: bps sulsel 2021*

c. Investasi

Investasi sebagai pengeluaran-pengeluaran untuk membeli barang-barang modal dan peralatan-peralatan produksi dengan tujuan untuk mengganti dan terutama menambah barang-barang modal dalam perekonomian yang akan digunakan untuk memproduksi barang dan jasa di masa yang akan datang. Dengan perkataan lain, investasi berarti kegiatan perbelanjaan untuk meningkatkan kapasitas produksi sesuatu perekonomian.

**Tabel 4.4**  
**Investasi provinsi Sulawesi selatan 2001-2021**

Tahun	Investasi	Persentase
2006	4,12	
2007	4,05	-1,85
2008	4,13	2,00
2009	4,14	0,19
2010	4,16	0,61
2011	4,16	0,08
2012	4,14	-0,57
2013	4,10	-0,91
2014	4,13	0,60
2015	4,11	-0,42
2016	4,14	0,78
2017	4,11	-0,76
2018	4,14	0,80
2019	4,18	0,85
2020	4,17	-0,28

*Sumber: Bps Sulawesi selatan 2021*

investasi meliputi penambahan stok modal atau barang disuatu negara, seperti bangunan peralatan produksi, dan barang-barang inventaris dalam waktu satu tahun. Investasi merupakan langkah mengorbankan konsumsi di waktu mendatang investasi juga dapat berpetan penting terhadap tingkat partisipasi angkatan kerja.

#### d. Rata-Rata lama sekolah

Rata-rata lama sekolah adalah nilai rata-rata bagi tiap penduduk usia lebih dari 15 tahun dalam menempuh pendidikan formal. Satuan yang digunakan dalam menghitung rata-rata lama sekolah adalah tahun. Rata-rata lama sekolah mengindikasikan makin tingginya pendidikan formal yang dicapai oleh masyarakat suatu daerah. Semakin tinggi rata-rata lama sekolah berarti semakin

tinggi jenjang pendidikan yang dijalani. Rata-rata lama sekolah yaitu rata-rata jumlah tahun yang dihabiskan oleh penduduk usia 15 tahun ke atas.

**Table 4.5**  
**Rata-Rata lama sekolah provinsi Sulawesi selatan 2001-2021**

Tahun	Rata rata lama sekolah	presentase
2001	6.64	
2002	6.80	2.41
2003	7.73	13.68
2004	7.69	-0.52
2005	7.44	-3.25
2006	7.17	-3.63
2007	7.23	0.84
2008	8.87	22.68
2009	8.95	0.90
2010	7.29	-18.55
2011	7.33	0.55
2012	7.37	0.55
2013	7.45	1.09
2014	7.49	0.54
2015	7.64	2.00
2016	7.75	1.44
2017	7.95	2.58
2018	8.02	0.88
2019	8.26	2.99
2020	8.38	1.45

*Sumber: Bps Sulawesi selatan 2021*

Pada hakikatnya pendidikan dalam konteks pembangunan nasional mempunyai fungsi sebagai pemersatu bangsa, penyamaan kesempatan, pembangunan potensi diri. Menurut Nuansa Aulia (2008) pendidikan diharapkan memperkuat keutuhan bangsa dalam NKRI, memberi kesempatan yang sama bagi setiap warga negara untuk berpartisipasi dalam pembangunan, dan memungkinkan setiap warga negara untuk mengembangkan potensi yang dimilikinya secara optimal.



### C. Analisis pembahasan

a. Nilai konstanta yang diperoleh sebesar 0,3551 angka tersebut menunjukkan bahwa jika variabel pertumbuhan ekonomi (X1), investasi (X2) dan Rata-Rata lama sekolah (X3) maka akan meningkatkan tingkat partisipasi angkatan kerja (Y) 0,3551

b. Variabel pertumbuhan ekonomi menunjukkan nilai koefisien sebesar 0,0014 nilai menunjukkan bahwa ketika terjadi peningkatan variabel (X1) maka akan meningkatkan tingkat partisipasi angkatan kerja (Y) sebesar 0,3551

c. Variabel investasi menunjukkan nilai koefisien sebesar 0.5924 Hal ini mengartikan bahwa jika terjadi kenaikan Variabel investasi (X2) sebesar 1%, maka tingkat Partisipasi angkatan kerja (Y) akan mengalami penurunan sebesar variabel pengalinya yaitu sebesar (0,3551).

d. Variabel Rata rata lama sekolah, menunjukkan nilai koefisien sebesar 0,0107 Hal ini mengartikan bahwa jika terjadi kenaikan Variabel Upah (X3) sebesar 1%, maka Produktivitas (Y) akan mengalami penurunan sebesar variabel pengalinya yaitu sebesar (0,3551).

#### 1. Uji asumsi klasik

Uji asumsi klasik merupakan syarat yang harus dipenuhi terlebih dahulu, sebelum penulis masuk pada tahapan uji hipotesis. Uji asumsi klasik dalam penelitian ini menggunakan 4 uji yaitu uji normalitas, uji multikolinearitas, uji heterokedastisitas, serta uji autokorelasi.

### a. Uji normalitas

Uji normalitas yang digunakan dalam penelitian ini adalah uji kolmogorov smirnov. Adapun syarat pengambilan keputusan pada uji ini adalah jika nilai signifikansi  $> 0,05$ , maka data dikatakan berdistribusi normal (Sugiyono, 2014:167) . Berikut hasil uji normalitas yang telah dilakukan oleh penulis.

**Gambar 4.1**  
**Hasil Uji Normalitas**

```
> shapiro.test(reg1$residuals)

Shapiro-Wilk normality test
data:  REG1$residuals
W = 0.94746, p-value = 0.4854
```

*Hasil data diolah R studio*

Pada hasil olah data diatas dapat dilihat hasil dari uji normalitas yang dilakukan diperoleh nilai Probality sebesar 0,0 yang 0,4854 lebih besar dari 0,05 sehingga dapat disimpulkan bahwa yang digunakan pada penelitian ini terdistribusi normal.

### b. Uji Multikolonieritas

Uji multikolinearitas dilakukan untuk meninjau terkait hubungan antar variabel yang digunakan dalam suatu penelitian. Bila hasil yang didapatkan kurang dari 0,10 maka disimpulkan bahwa tidak terdapat korelasi antar variabel pada data dalam penelitian yang dilakukan. Dan bila angkanya lebih dari 0,9, maka diketahui bahwa adanya korelasi antar variabel tersebut.

**Gambar 4.2**  
**Uji Multikolinieritas**

```
> vif(reg1)

      EK      INV      LS
3.428355  1.247501  3.794934
```

*Hasil data diolah R Studio*

Dengan melihat gambar diatas, dapat disimpulkan bahwa variabel pada data dalam penelitian yang digunakan ini tidak terdapat multikolinier.

### **C. Uji Heterokedastisitas**

Uji heteroskedastisitas adalah suatu pengujian yang dilakukan untuk melihat apakah terjadinya ketidaksamaan varians dari galat dalam suatu model regresi. Bila nilai probability chi-square lebih besar dari 0,05, maka disimpulkan tidak terjadinya heteroskedastisitas dalam model regresi. Dan apabila nilai probability chi-square lebih kecil dari 0,05, maka dimaknai terjadinya heteroskedastisitas dalam model regresi.

**Gambar 4.3**  
**Uji Heterokedasivitas**

```
> bptest(REG1, studentize = FALSE)
Breusch-Pagan test
data:  REG1
BP = 3.5412, df = 3, p-value = 0.3155
```

*Hasil data diolah R Studio*

Dapat dilihat pada tabel diatas, nilai probability chi-square lebih besar daripada 0.05 sehingga disimpulkan bahwa tidak terjadi heteroskedastisitas dalam model regresi sehingga model tersebut layak untuk digunakan.

#### **d. Autokorelasi**

uji autokorelasi digunakan untuk melihat adanya korelasi antara kesalahan pengganggu pada priode t dengan kesalahan pengganggu pada priode t-1 (sebelumnya). Dalam uji autokorelasi ini menggunakan uji Breusch-godfey atau sering di sebut dengan nama uji lagrange multiplier (LM test). Bila nilai probabilyti chi-square lebih kecil dari 0,05, maka di maknai terjadi auto korelasi dan bila lebih kecil dari 0,05 maka dinyatakan terjadinya autokorelasi.

**Gambar 4.3**  
**Gambar Autokorelasi**

```
> dwtest(reg1)
Durbin-Watson test
data: REG1
DW = 1.9727, p-value = 0.2145
alternative hypothesis: true autocorrelation is greater
than 0
```

*hasil data diolah R Studio*

## **2. Analisis linier berganda**

Analisis regresi linier berganda dalam penelitian ini digunakan untuk mengukur kekuatan hubungan antar dua variabel atau lebih, serta untuk mengetahui arah hubungan antara satu variabel dependen dan dua atau lebih variabel independen hasil uji regresi linear berganda yang telah dilakukan oleh penulis dapat di lihat pada gambar dibawah.

**Gambar 4.5**  
**Hasil uji regresi linear berganda berganda**

```

Call:
lm(formula = KEMISKINAN ~ RTLS + AHH + PP)

Residuals:
    Min       1Q   Median       3Q      Max
-1.02775 -0.46580  0.01198  0.35022  1.47109

Coefficients:
              Estimate Std. Error t value Pr(>|t|)
(Intercept) -13.0291     13.4986  -0.965 0.355175
EK           -4.7837      0.8456  -5.657 0.000147 ***
INV           0.1057      0.1917   0.551 0.592460
LS            0.7527      0.2448   3.074 0.010577 *
---
Signif. codes:  0 '***' 0.001 '**' 0.01 '*' 0.05 '.'
0.1 ' ' 1

Residual standard error: 0.8147 on 11 degrees of
freedom
Multiple R-squared:  0.7825, Adjusted R-squared:
0.7232
F-statistic: 13.19 on 3 and 11 DF,  p-value: 0.0005783

```

*Sumber: Data diolah R Studio*

### 3. Uji Hipotesis

#### a. Uji parsial atau Uji t

Uji t berfungsi untuk melihat pengaruh masing-masing variabel independent terhadap variabel dependen secara parsial atau sendiri-sendiri.

Berdasarkan hasil estimasi pada gambar 4.5 dengan menggunakan pendekatan analisis regresi linier memperlihatkan bahwa Variabel pertumbuhan ekonomi (X1) diketahui bernilai sebesar -4.7837 dengan probabilitas 0.00147 t-statistik sebesar lebih besar dari  $\alpha = 5\%$ . Hal ini berarti bahwa antara variabel pertumbuhan ekonomi (X1) dan tingkat partisipasi angkatan kerja (Y) mempunyai arah negatif

dan berpengaruh signifikan. Selanjutnya pada Variabel investasi (X2) didapatkan nilai 0.1057 dengan nilai probabilitas 0.5924 di atas  $\alpha = 0,05$  dan dapat disimpulkan arah hubungan positif dan tidak signifikan. Sedangkan Variabel rata-rata lama sekolah (X3) didapatkan nilai 0.01057 lebih kecil dari  $\alpha = 0,05$  hal ini dapat disimpulkan bahwa Variabel rata lama sekolah (X3) dan tingkat partisipasi angkatan kerja (Y) mempunyai arah positif dan pengaruhnya signifikan.

#### **b. Uji Koefisien determinasi (R<sup>2</sup>)**

Dalam uji koefisien determinasi dimana uji ini digunakan untuk menjelaskan

atau mengukur seberapa besar variabel bebas dalam menjelaskan variabel terikat berdasarkan gambar 4.5 dengan menggunakan Uji Regresi Linier dapat dilihat bahwa nilai koefisien determinasi (R<sup>2</sup>), 0.7232 berdasarkan nilai tersebut berarti bahwa secara bersamaan variabel pertumbuhan ekonomi (X1), investasi (X2), dan rata-rata lama sekolah (X3) mampu memberikan penjelasan terhadap Produktivitas Tenaga Kerja (Y) sebesar 72,3%. Sisanya dijelaskan oleh variabel lain yang tidak disertakan dalam penelitian ini.

#### **D. Pembahasan**

##### **1. Pengaruh pertumbuhan ekonomi terhadap tingkat partisipasi angkatan kerja.**

Berdasarkan hasil perhitungan uji hipotesis menggunakan uji signifikan parameter individual (uji statistik t) menunjukkan bahwa variabel pertumbuhan ekonomi berpengaruh positif dan tidak signifikan. Hal ini dapat dilihat dari nilai koefisien regresi X1 sebesar -4.7837 dengan probabilitas statistik sebesar 0.00147

menunjukkan bahwa  $p < 0,05$  sehingga bisa disimpulkan bahwa hipotesis satu (H1) yang menyatakan tingkat partisipasi angkatan kerja (X1) berpengaruh negative dan signifikan terhadap tingkat partisipasi angkatan kerja Sulawesi selatan ditolak.

Berdasarkan hasil penelitian Putri 2018 Dapat disimpulkan bahwa secara sendiri-sendiri atau parsial pertumbuhan ekonomi berpengaruh secara signifikan terhadap Tingkat partisipasi angkatan kerja di Kota Lhokseumawe. Hal ini sesuai juga dengan hasil penelitian pada Wisna Sarsi, dkk (2014), dimana PDRB memiliki pengaruh yang signifikan dengan arah yang positif terhadap TPAK.

Berdasarkan hasil regresi dan penelian Lestari 2017 berpengaruh secara signifikan terhadap Tingkat Partisipasi Angkatan Kerja di Sumatera Utara. Nilai koefisien pertumbuhan ekonomi sebesar 0,150154, artinya bahwa setiap kenaikan pertumbuhan ekonomi sebesar 1 persen dapat meningkatkan jumlah Tingkat Partisipasi Angkatan Kerja TPAK sebesar 0,150154 persen.

Pertumbuhan ekonomi berpengaruh positif terhadap tingkat partisipasi angkatan kerja di Sulawesi selatan. Hal ini dapat di jelaskan bahwa pertumbuhan ekonomi dengan tenaga kerja terkait namun tidak signifikan, namun diharapkan pemerintah tetap memperhatikan penyerapan tenaga kerja khususnya disulawesi selatan.

Dengan demikian dapat dikatakan bahwa pertumbuhan ekonomi yang tinggi akan mengakibatkan tingginya Tingkat Partisipasi Angkatan Kerja. Hal ini dimaksudkan bahwa jumlah mereka yang terlibat dalam pasar tenaga kerja akan

bertambah besar pada saat pertumbuhan ekonomi mengalami kenaikan yang signifikan.

## **2. Pengaruh investasi terhadap tingkat partisipasi angkatan kerja**

Berdasarkan hasil perhitungan uji hipotesis menggunakan uji signifikan parameter individual (uji statistik t) menunjukkan bahwa variabel investasi berpengaruh negatif dan tidak signifikan. Hal ini dapat dilihat dari nilai koefisien regresi  $X_2$  sebesar 0.1057 dengan probabilitas statistik sebesar 0.5924 menunjukkan bahwa  $p < 0,05$  sehingga bisa disimpulkan bahwa hipotesis satu ( $H_2$ ) yang menyatakan upah ( $X_2$ ) berpengaruh positif dan tidak signifikan terhadap tingkat partisipasi angkatan kerja di provinsi Sulawesi Selatan.

Berdasarkan penelitian Wahyuni 2019 menunjukkan bahwa Investasi asing berpengaruh positif terhadap tingkat partisipasi angkatan kerja di Indonesia. Secara statistik signifikan antara pengaruh investasi asing terhadap tingkat partisipasi angkatan kerja di Indonesia, dengan koefisien regresi sebesar 0.990. Hal ini berarti apabila investasi meningkat satu persen maka akan meningkatkan tingkat partisipasi angkatan kerja di Indonesia sebesar 0.990 persen. Hasil estimasi pada persamaan menunjukkan Pendidikan berpengaruh terhadap tingkat partisipasi angkatan kerja di Indonesia dengan koefisien regresi sebesar. Secara statistik apabila pendidikan meningkat satu persen akan meningkatkan tingkat partisipasi angkatan kerja di Indonesia sebesar 15.965 persen. Sebaliknya apabila terjadi penurunan pendidikan sebesar satu persen, maka mengakibatkan penurunan tingkat partisipasi angkatan kerja di Indonesia sebesar 15.965 persen.



Hasil penelitian Ariani 2020 menunjukkan bahwa pengeluaran pemerintah pada sektor pendidikan berpengaruh negatif dan tidak signifikan terhadap tingkat partisipasi angkatan kerja di Kota Bontang, pengeluaran pada sektor kesehatan berpengaruh negatif dan tidak signifikan terhadap tingkat partisipasi angkatan kerja di Kota Bontang, investasi swasta berpengaruh positif dan signifikan terhadap tingkat partisipasi angkatan kerja di Kota Bontang, serta variabel time yang dimisalkan menggunakan angka 0 untuk tahun pertama dan seterusnya sampai angka 17 untuk tahun 2018 berpengaruh berpengaruh positif dan signifikan terhadap tingkat partisipasi angkatan kerja di Kota Bontang.

Pembangunan Makin cepat perkembangan investasi ketimbang laju pertumbuhan penduduk, makin cepat perkembangan volume stok kapital rata-rata pertenaga kerja. Makin tinggi rasio kapital per tenaga kerja cenderung makin tinggi kapasitas produksi per tenaga kerja.

Langkah selanjutnya diharapkan pemerintah lebih memaksimalkan perhatian terhadap tingkat investasi sehingga dapat memberikan pengaruh positif terhadap tingkat partisipasi angkatan kerja.

### **3. Pengaruh Rata-Rata lama sekolah terhadap tingkat partisipasi angkatan kerja**

Berdasarkan hasil pengujian variabel rata-rata lama sekolah berpengaruh positif dan signifikan terhadap tingkat partisipasi angkatan kerja. hal ini dapat dilihat dari nilai koefisien X3 sebesar 0.7527 dengan probabilitas t-statistik sebesar 0.01057 menunjukkan bahwa  $p < 0,05$  sehingga disimpulkan bahwa

hipotesis tiga (H3) yang menyatakan rata-rata lama sekolah berpengaruh positif dan signifikan terhadap tingkat partisipasi angkatan kerja di provinsi Sulawesi selatan diterima.

Berdasarkan analisis data dan pembahasan yang telah dilakukan Munir 2016 pada penduduk usia kerja, rata-rata lama sekolah dan upah minimum yang mempengaruhi tingkat partisipasi angkatan kerja di Jawa Timur, maka dapat diambil kesimpulan Rata-rata lama sekolah/ pendidikan mempunyai hubungan positif signifikan terhadap Tingkat Partisipasi Angkatan Kerja Kabupaten/ Kota di Jawa Timur. Kondisi Pendidikan yang membaik dari tahun ke tahun akan memperbesar kesempatan atau peluang para tenaga kerja lulusan yang kompeten untuk masuk ke pasar kerja. Semakin tinggi jenjang pendidikan yang ditempuh oleh para tenaga kerja, maka peluang untuk bersaing dengan tenaga kerja lain akan semakin terbuka lebar.

Hasil penelitian Boneri 2018 dapat disimpulkan bahwa rata-rata lama sekolah belum dapat memberikan pengaruh yang positif terhadap TPAK yang ada di Kota Manado pada taraf signifikansi  $\alpha = 0,05$ . Persamaan regresi menunjukkan angka negatif untuk koefisien  $X_1$  dan hal ini tidak sesuai dengan harapan teoritik bahwa rata-rata lama pendidikan memiliki pengaruh yang positif terhadap jumlah tingkat partisipasi angkatan kerja.

Untuk memperoleh pekerjaan yang ditawarkan di sektor modern didasarkan kepada tingkat pendidikan seseorang dan tingkat penghasilan yang dimiliki selama hidup berkorelasi positif terhadap tingkat pendidikannya. Tingkat penghasilan ini sangat dipengaruhi oleh lamanya seseorang memperoleh

pendidikan. Rata-rata lama sekolah merupakan indikator tingkat pendidikan di suatu daerah. Pendidikan merupakan salah satu bentuk modal manusia (human capital) yang menunjukkan kualitas Sumber Daya Manusia (SDM).

Pendidikan dan pelatihan merupakan faktor penting dalam pengembangan sumber daya manusia, tidak hanya menambah pengetahuan akan tetapi juga meningkatkan keterampilan bekerja, dengan demikian diharapkan akan mampu meningkatkan produktivitas kerja. Asumsi dasar teori human capital adalah bahwa seseorang dapat meningkatkan penghasilan melalui peningkatan pendidikan.

Pada hakikatnya pendidikan dalam konteks pembangunan nasional mempunyai fungsi sebagai pemersatu bangsa, penyamaan kesempatan, pembangunan potensi diri. pendidikan diharapkan memperkuat keutuhan bangsa dalam NKRI, memberi kesempatan yang sama bagi setiap warga negara untuk berpartisipasi dalam pembangunan, dan memungkinkan setiap warga negara untuk mengembangkan potensi yang dimilikinya secara optimal, maka pemerintah diharapkan dapat meningkatkan produktifitas penyerapan tenaga kerja serta memfasilitasi pendidikan.

## **BAB V**

### **KESIMPULAN DAN SARAN**

#### **A. KESIMPULAN**

Berdasarkan hasil analisis data dan pembahasan yang telah dikemukakan pada bab sebelumnya maka dapat diambil kesimpulan sebagai berikut:

1. Partisipasi angkatan kerja berpengaruh signifikan terhadap tingkat partisipasi angkatan kerja di Sulawesi selatan.
2. Investasi tidak berpengaruh signifikan terhadap tingkat partisipasi angkatan kerja di Sulawesi selatan
3. Rata-Rata lama sekolah berpengaruh signifikan terhadap tingkat partisipasi angkatan kerja di Sulawesi selatatan.

#### **B. IMPLIKASI**

Berdasarkan pembahasan dan kesimpulan maka dapat diuraikan beberapa implikasi kebijakan bagi pemerintah daerah terkait Tingkat partisipasi angkatan kerja Sulawesi selatan.

1. Upaya peningkatan tingkat partisipasi angkatan kerja, dengan penerapan program mekanisasi yang dapat menggairahkan semangat generasi muda untuk bekerja.
2. Pemerintah provinsi Sulawesi selatan dalam mengembangkan tingkat partisipasi angkatan kerja yang menyangkut beberapa hal seperti, pertumbuhan ekonomi, investasi dan rata-rata lama sekolah hal ini

sangat berpengaruh terhadap keberlanjutan penyerapan tenaga kerja yang akan datang.

3. Pemerintah provinsi Sulawesi selatan dalam meningkatkan penyerapan tenaga kerja hendaknya memberikan pelatihan prakerja dan pendidikan untuk meningkatkan keterampilan teknis dan pengetahuan ketika sudah bekerja.



## DAFTAR PUSTAKA

- Agus Widarjono. 2013. "Ekonometrika : Teori dan Aplikasi Untuk Ekonomi dan Bisnis". Yogyakarta : Ekonisia FE UII. Samuelson
- Ahmad Nizar Rangkuti, statistik Untuk Penelitian Pendidikan, Bandung: Citapustaka Media, 2014.
- Badan Pusat Statistik (BPS) Sulawesi selatatan 2021
- Cherry Wahyuni, Ali Anis, "pengaruh investasi luar negeri, pendidikan dan teknologi informasi komunikasi terhadap tingkat partisipasi angkatan kerja di indonesia", Jurusan Ilmu Ekonomi Fakultas Ekonomi Universitas Negeri Padang, 2019.
- Cut Putri Mellita Sari dengan Putri Susanti, "pengaruh pertumbuhan ekonomi dan pertumbuhan penduduk terhadap tingkat partisipasi angkatan kerja di kota lhokseumawe 2007-2015", Jurnal Ekonomika Indonesia Volume VII Nomor 02 Desember, 2018.
- Dena putri bastari, "pengaruh pertumbuhan ekonomi, tingkat partisipasi angkatan kerja, rata rata lama sekolah, dan upah minimum kabupaten/kota terhadap tingkat pengangguran di provinsi banten tahun 2010-2017" ,skripsi program ekonomi pembangunan fakultas ekonomi dan bisnis universitas islam negeri syarif hidayatullah Jakarta, 2019.
- Devanto Shasta Pratomo, "Pendidikan dan Partisipasi Angkatan Kerja Wanita di Indonesia" jurna ekonoml kuantitati vol 10.2, 2017.
- Dewi, Ikka R. 2012. Pengaruh Investasi dan Tingkat Upah Terhadap Kesempatan Kerja Di Jawa Timur. Surabaya : Universitas Negeri Surabaya.
- Edy, Irwan Christanto. 2009. Analisis Pengaruh Pendidikan Sumber Daya Manusia (SDM) Terhadap Pengangguran Di Provinsi Dati I Provinsi Jawa Tengah. Jurnal ekonomi bisnis dan perbankan, Vol 17, no 4. ( Oktober 2009)

Jhingan, M. (2010). *Ekonomi Pembangunan Dan Perencanaan*, Terjemahan.  
Rajawali Pers: Jakarta.

Lusy lestari siregar, “pengaruh pertumbuhan ekonomi dan tingkat upah terhadap tingkat partisipasi angkatan kerja 1996-2014”, *skripsi jurusan ekonomi syariah fakultas ekonomi dan bisnis islam institute agama islam negeri padangsidempuan*, 2017.

Mega silvia agustin, “Analisis pengaruh investasi, pengeluaran pemerintah dan tingkat upah terhadap tingkat partisipasi angkatan kerja kabupaten/kota di jawa timur tahun 2014-2018”, *skripsi fakultas ekonomi dan bisnis universitas wijaya kusuma Surabaya*, 2020.

Munir ikhsan, “analisis pengaruh penduduk usia kerja, rata rata lama sekolah dan upah minimum terhadap tingkat partisipasi angkatan kerja kabupaten/kota di jawa timur”, *jurusan ilmu ekonomi fakultas ekonomi dan bisnis universitas barawijaya malang*, 2016.

Nita pradani sari, “Analisis upah minimum kabupaten kota, produk domestik bruto dan investasi PMDM terhadap tingkat partisipasi angkatan kerja di provinsi jawa timur”, *skripsi jurusan ilmu ekonomi dan studi pembangunan fakultas ekonomi dan bisnis*, 2018.

Paul A dan Nordhaus, William D, 2001, *Ilmu Makro Ekonomi*. Jakarta PT. Media Edukasi.

*Q.S.An-Nahl: 97, QS. al-Hasyr 7, QS. Hud ayat 61, QS.AT-taubah 105*

Rasyadi,” Pengaruh Produk Domestik Bruto (PDB) dan TPAK Terhadap Kemiskinan Di Indonesia”, *Jurnal Universitas Islam Negeri Syarif Hidayatulla, Jakarta*, 2011 .

Simanjuntak, P. J. (2000). *Pengantar Ekonomi Sumber Daya manusia*. LPFE: Jakarta.

Slamet Riyadi. 2000. Analisis Faktor-Faktor Yang Mempengaruhi Tingkat Partisipasi Angkatan Kerja Wanita Daerah Tingkat I Jawa Timur tahun 2000. *Jurnal Ekuitas, Vol 5, no 1. (Maret 2001)*

Sukirno, S. (2007). Pengantar Teori Makro Ekonomi. PT Raja Grafindo: Jakarta.a

Sukirno, Sadono. 2011. Teori Pengantar Makro Ekonomi. Edisi ketiga. Jakarta: Rajawali.

Tarigan, Sufhia. 2018. Pengaruh Investasi, PDRB dan Upah Minimum Provinsi (UMP) Terhadap Penyerapan Tenaga Kerja pada Sektor Industri di Sumatera Utara. *Sumatera Utara: Universitas Sumatera Utara*





**L**

**A**

**M**

**P**

**I**

**R**

**A**

**N**

**Tingkat partisipasi angkatan kerja provinsi Sulawesi selatan tahun 2001-  
2020**

Tahun	Partisipasi angkatan kerja	persentase
2006	61.71	
2007	57.17	8.45
2008	62.00	0.81
2009	62.50	2.56
2010	64.10	0.34
2011	64.32	-2.33
2012	62.82	-3.71
2013	60.49	2.50
2014	62.00	-1.71
2015	60.94	3.25
2016	62.92	-3.08
2017	60.98	3.35
2018	63.02	3.60
2019	65.29	-1.16
2020	64.53	-0.31

**Pertumbuhan ekonomi provinsi Sulawesi selatan tahun 2001-2021**

Tahun	Pertumbuhan ekonomi
2006	6.72
2007	6.34
2008	7.78
2009	6.23
2010	8.18
2011	8.13
2012	8.87
2013	7.62
2014	7.75
2015	7.19
2016	7.42
2017	7.21
2018	7.04
2019	6.91
2020	-0.70

### Investasi provinsi Sulawesi selatan 2001-2021

Tahun	Investasi	Persentase
2006	4,12	
2007	4,05	-1,85
2008	4,13	2,00
2009	4,14	0,19
2010	4,16	0,61
2011	4,16	0,08
2012	4,14	-0,57
2013	4,10	-0,91
2014	4,13	0,60
2015	4,11	-0,42
2016	4,14	0,78
2017	4,11	-0,76
2018	4,14	0,80
2019	4,18	0,85
2020	4,17	-0,28

### Rata-Rata lama sekolah provinsi Sulawesi selatan 2001-2021

Tahun	Rata rata lama sekolah	presentase
2001	6.64	
2002	6.80	2.41
2003	7.73	13.68
2004	7.69	-0.52
2005	7.44	-3.25
2006	7.17	-3.63
2007	7.23	0.84
2008	8.87	22.68
2009	8.95	0.90
2010	7.29	-18.55
2011	7.33	0.55
2012	7.37	0.55
2013	7.45	1.09
2014	7.49	0.54
2015	7.64	2.00
2016	7.75	1.44
2017	7.95	2.58
2018	8.02	0.88
2019	8.26	2.99
2020	8.38	1.45

### Hasil Uji Normalitas

```
> shapiro.test(reg1$residuals)

Shapiro-Wilk normality testdata:
REG1$residuals
W = 0.94746, p-value = 0.4854
```

### Uji Multikolinieritas

```
> vif(reg1)

      EK      INV      LS
3.428355 1.247501 3.794934
```

### Uji Heterokedasivitas

```
> bptest(REG1, studentize = FALSE)
Breusch-Pagan test
data: REG1
BP = 3.5412, df = 3, p-value = 0.3155
```

### Gambar Autokorelasi

```
> dwtest(reg1)
Durbin-Watson test
data: REG1
DW = 1.9727, p-value = 0.2145
alternative hypothesis: true autocorrelation is greater
than 0
```

## Hasil uji regresi linear berganda berganda

```
Call:
lm(formula = KEMISKINAN ~ RTLS + AHH + PP)

Residuals:
    Min       1Q   Median       3Q      Max
-1.02775 -0.46580  0.01198  0.35022  1.47109

Coefficients:
              Estimate Std. Error t value Pr(>|t|)
(Intercept) -13.0291     13.4986  -0.965 0.355175

Residual standard error: 0.8147 on 11 degrees of
freedom
Multiple R-squared:  0.7825,    Adjusted R-squared:
0.7232
F-statistic: 13.19 on 3 and 11 DF,  p-value: 0.0005783
```

22%  
SIMILARITY INDEX

21%  
INTERNET SOURCES

8%  
PUBLICATIONS

10%  
STUDENT PAPERS

PRIMARY SOURCES

1	<a href="http://etd.iain-padangsidimpuan.ac.id">etd.iain-padangsidimpuan.ac.id</a> Internet Source	3%
2	<a href="http://repositori.uin-alauddin.ac.id">repositori.uin-alauddin.ac.id</a> Internet Source	2%
3	<a href="http://repository.radenintan.ac.id">repository.radenintan.ac.id</a> Internet Source	2%
4	Submitted to Texas State University- San Marcos Student Paper	2%
5	<a href="http://ojs.unimal.ac.id">ojs.unimal.ac.id</a> Internet Source	1%
6	<a href="http://eprints.ums.ac.id">eprints.ums.ac.id</a> Internet Source	1%
7	<a href="http://digilibadmin.unismuh.ac.id">digilibadmin.unismuh.ac.id</a> Internet Source	1%
8	<a href="http://ejournal.unsrat.ac.id">ejournal.unsrat.ac.id</a> Internet Source	1%
9	<a href="http://jimfeb.ub.ac.id">jimfeb.ub.ac.id</a> Internet Source	1%

10	<a href="http://eprints.undip.ac.id">eprints.undip.ac.id</a> Internet Source	1 %
11	<a href="http://eprints.untirta.ac.id">eprints.untirta.ac.id</a> Internet Source	1 %
12	<a href="http://databoks.katadata.co.id">databoks.katadata.co.id</a> Internet Source	1 %
13	Submitted to Sriwijaya University Student Paper	<1 %
14	Submitted to State Islamic University of Alauddin Makassar Student Paper	<1 %
15	<a href="http://jurnal.pancabudi.ac.id">jurnal.pancabudi.ac.id</a> Internet Source	<1 %
16	<a href="http://docobook.com">docobook.com</a> Internet Source	<1 %
17	Submitted to Forum Perpustakaan Perguruan Tinggi Indonesia Jawa Timur Student Paper	<1 %
18	<a href="http://repository.its.ac.id">repository.its.ac.id</a> Internet Source	<1 %
19	<a href="http://journal.uin-alauddin.ac.id">journal.uin-alauddin.ac.id</a> Internet Source	<1 %
20	Submitted to Fakultas Ekonomi Universitas Indonesia Student Paper	<1 %

21	Submitted to Universitas Negeri Jakarta Student Paper	<1 %
22	repository.upstegal.ac.id Internet Source	<1 %
23	repository.uph.edu Internet Source	<1 %
24	Submitted to Universitas Sebelas Maret Student Paper	<1 %
25	core.ac.uk Internet Source	<1 %
26	e-repository.perpus.iainsalatiga.ac.id Internet Source	<1 %
27	Submitted to Universitas Jenderal Soedirman Student Paper	<1 %
28	bps.go.id Internet Source	<1 %
29	repository.unj.ac.id Internet Source	<1 %
30	Submitted to Universitas 17 Agustus 1945 Surabaya Student Paper	<1 %
31	issuu.com Internet Source	<1 %
32	Submitted to UIN Raden Intan Lampung	—



		<1 %
33	<a href="http://journals.telkomuniversity.ac.id">journals.telkomuniversity.ac.id</a> Internet Source	<1 %
34	<a href="http://repo.darmajaya.ac.id">repo.darmajaya.ac.id</a> Internet Source	<1 %
35	<a href="http://eprints.unm.ac.id">eprints.unm.ac.id</a> Internet Source	<1 %
36	<a href="http://etheses.iainponorogo.ac.id">etheses.iainponorogo.ac.id</a> Internet Source	<1 %
37	<a href="http://id.scribd.com">id.scribd.com</a> Internet Source	<1 %
38	Faruq Kukuh Wasono, Erfit Erfit, Erni Achmad. "Analisis pengaruh upah minimum provinsi, kemiskinan dan indeks pembangunan manusia terhadap tingkat partisipasi angkatan kerja di Provinsi Jambi", e-Jurnal Perspektif Ekonomi dan Pembangunan Daerah, 2020 Publication	<1 %
39	<a href="http://ejournal.unhi.ac.id">ejournal.unhi.ac.id</a> Internet Source	<1 %
40	<a href="http://eprints.uny.ac.id">eprints.uny.ac.id</a> Internet Source	<1 %
41	<a href="http://journal.feb.unmul.ac.id">journal.feb.unmul.ac.id</a> Internet Source	

---

		<1 %
42	<a href="http://repository.unibos.ac.id">repository.unibos.ac.id</a> Internet Source	<1 %
43	<a href="http://www.coursehero.com">www.coursehero.com</a> Internet Source	<1 %
44	<a href="http://bambangrahadi.wordpress.com">bambangrahadi.wordpress.com</a> Internet Source	<1 %
45	<a href="http://eprints.walisongo.ac.id">eprints.walisongo.ac.id</a> Internet Source	<1 %
46	<a href="http://repository.ummat.ac.id">repository.ummat.ac.id</a> Internet Source	<1 %
47	<a href="http://123dok.com">123dok.com</a> Internet Source	<1 %
48	<a href="http://adoc.pub">adoc.pub</a> Internet Source	<1 %
49	<a href="http://docplayer.info">docplayer.info</a> Internet Source	<1 %
50	<a href="http://repositori.usu.ac.id">repositori.usu.ac.id</a> Internet Source	<1 %
51	<a href="http://www.biru.or.id">www.biru.or.id</a> Internet Source	<1 %
52	<a href="http://www.usislam.org">www.usislam.org</a> Internet Source	<1 %

---

---

53 Rahmayunda Usali, Nurwan Nurwan, Franky Alfrits Oroh, Muhammad Rezky Friesta Payu. "PEMODELAN REGRESI SPASIAL DEPENDENSI PADA TINGKAT PARTISIPASI ANGKATAN KERJA DI INDONESIA TAHUN 2020", BAREKENG: Jurnal Ilmu Matematika dan Terapan, 2021  
Publication <1 %

---

54 ilmuwanmuda.wordpress.com  
Internet Source <1 %

---

55 Azwar Iskandar, Rahmaluddin Saragih. "ANALISIS KONDISI KESENJANGAN EKONOMI DAERAH : STUDI KASUS KABUPATEN/KOTA DI SULAWESI SELATAN", INFO ARTHA, 2018  
Publication <1 %

---

56 Desy Meilasari. "PENGARUH UPAH MINIMUM PROVINSI, PDRB DAN INVESTASI TERHADAP PENYERAPAN TENAGA KERJA SEKTOR INDUSTRI DI PULAU JAWA TAHUN 2010-2016", Jurnal Akuntansi AKTIVA, 2020  
Publication <1 %

---

57 eprints.iain-surakarta.ac.id  
Internet Source <1 %

---

58 text-id.123dok.com  
Internet Source <1 %


---

Exclude quotes On

Exclude matches Off

Exclude bibliography On

Mengetahui,  
Dosen Ilmu Ekonomi

A large, stylized handwritten signature in black ink, written over a horizontal line. The signature is cursive and appears to be 'Bahrul Ulun Rusydi'.

Bahrul Ulun Rusydi., S.E., M.Si



Penulis bernama edi kurniawan lahir di pinrsng pada 09 oktober 1997. Merupakan anak Pertama dari pasangan suami istri Bapak lukman dan Ibu Maraisa hakim dan mulai pendidikan di Sekolah Dasar SDN 240 corawali dan lulus pada tahun 2009, melanjutkan Sekolah Menengah Pertama di SMPN 5 pinrang dan lulus pada tahun 2012, kemudian melanjutkan Sekolah Menengah Atas di SMAN 1 pinrang Selatan dan tamat pada tahun 2015. Setelah melewati Pendidikan Sekolah Menengah Atas penulis kemudian melanjutkan pendidikan pada tahun 2016 di bangku perkuliahan di Universitas Islam Negeri Alauddin Makassar pada tahun 2016 sebagai mahasiswa Jurusan Ilmu Ekonomi Fakultas Ekonomi Dan Bisnis Islam dan berhasil mencapai gelar kesarjanaan pada tahun 2022 yaitu Sarjana Ekonomi (SE).