

**PENGARUH JUMLAH TENAGA KERJA, MODAL KERJA TERHADAP  
KINERJA USAHA MIKRO KECIL DAN MENENGAH  
DI INDONESIA**



Diajukan untuk Memenuhi Salah Satu Syarat Meraih  
Gelar Sarjana Ekonomi Jurusan Ilmu Ekonomi  
Pada Fakultas Ekonomi dan Bisnis Islam  
UIN Alauddin Makassar

UNIVERSITAS ISLAM NEGERI  
**OLEH:**  
**RESKI M.**  
**NIM : 90300117008**  
M A K A S S A R

**JURUSAN ILMU EKONOMI  
FAKULTAS EKONOMI DAN BISNIS ISLAM  
UNIVERSITAS ISLAM NEGERI ALAUDDIN MAKASSAR**

**2022**

## PERNYATAAN KEASLIAN SKRIPSI

Mahasiswa yang bertanda tangan dibawah ini :

Nama : Reski M.  
NIM : 90300117008  
Tempat/Tgl Lahir : Lawara, 30 Juni 1999  
Jurusan : Ilmu Ekonomi  
Fakultas : Ekonomi dan Bisnis Islam  
Alamat : Desa Seberang, Kecamatan Lamuru Kabupaten Bone  
Judul : Pengaruh Jumlah Tenaga Kerja, Modal Kerja terhadap Kinerja Usaha Mikro Kecil dan Menengah di Indonesia

Menyatakan dengan sesungguhnya dan penuh kesadaran bahwa skripsi ini benar dari hasil karya sendiri. Jika kemudian hari bahwa ia merupakan duplikat, tiruan atau dibuat orang lain sebagian atau seluruhnya, maka skripsi ini dan gelar yang diperoleh karenanya batal demi hukum.

Samata, 23 Maret 2022

Penyusun,

UNIVERSITAS ISLAM NEGERI  
**ALAUDDIN**  
M A K A S S A

**Reski M.**  
**NIM:90300117008**



KEMENTERIAN AGAMA RI  
UNIVERSITAS ISLAM NEGERI ALAUDDIN MAKASSAR  
FAKULTAS EKONOMI DAN BISNIS ISLAM

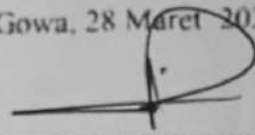



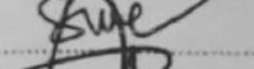

Kampus I Jl. Si Alauddin No. 63 Makassar Tlp. (0411) 848744 Fax. 848721  
Kampus II R. H. M. Yasin Limpo No. 36 Samata Sanggareng-Gowa Tlp. (0411) 841879 Fax. 8221400

**PENGESAHAN SKRIPSI**

Skripsi yang berjudul "**PENGARUH JUMLAH TENAGA KERJA, MODAL KERJA TERHADAP KINERJA USAHA MIKRO KECIL DAN MENEGAH DI INDONESIA**" yang disusun oleh **RESKI M., 90300117008**, mahasiswa Jurusan Ilmu Ekonomi pada Fakultas Ekonomi Dan Bisnis Islam, Universitas Islam Negeri Alauddin Makassar, telah diuji dan dipertahankan dalam sidang munaqasyah yang diselenggarakan pada tanggal 18 Februari 2022 dan dinyatakan telah dapat diterima sebagai salah satu syarat untuk memperoleh gelar Sarjana Ekonomi pada Fakultas Ekonomi dan Bisnis Islam.


Samata-Gowa, 28 Maret 2022

**DEWAN PENGUJI**

Ketua : Prof. Dr. H. Abustani Ilyas, M.Ag (  )  
Sekretaris : Dr. Muh. Wahyuddin Abdullah, SE., M.Si, Ak (  )  
Penguji I : Dr. Alim Syahriati, M.Si (  )  
Penguji II : Abdul Rahman, S.Pd., M.Si (  )  
Pembimbing I : Dr. Sudirman, SE., M.Si. (  )  
Pembimbing II : Dr. Ir. Idris Parakkasi, MM. (  )

Diketahui Oleh:

Dekan Fakultas Ekonomi dan Bisnis  
Islam UIN Alauddin Makassar

  
**Prof. Dr. H. Abustani Ilyas, M.Ag**  
NIP.19661130 199303 1 003

## KATA PENGANTAR



*Assalamu Alaikum Warahmatullahi Wabarakatuh.*

Puji dan syukur penyusun panjatkan kehadiran Allah SWT, karena rahmat, keinginan dan hidayah-Nya, sehingga penyusun dapat menyelesaikan skripsi ini. Salawat dan salam tak lupa penyusun curahkan kepada junjungan Nabi Besar Muhammad SAW yang telah membawa umatnya dari alam yang berliku-liku menuju jalan yang lurus yang aman dan sejahtera minadzulumati ilannur. Dengan izin dan kehendak Allah SWT skripsi sebagai salah satu persyaratan untuk menyelesaikan Program Sarjana (S1) Jurusan Ilmu Ekonomi Fakultas Ekonomi dan Bisnis Islam Universitas Islam Negeri Alauddin Makassar Skripsi ini berjudul ***“Pengaruh Jumlah Tenaga Kerja, Modal Kerja Terhadap Kinerja Usaha Mikro Kecil dan Menengah di Indonesia”*** telah diselesaikan dengan waktu yang direncanakan.

Penyusunan skripsi ini terselesaikan dengan adanya kerjasama, bantuan, arahan, bimbingan dan petunjuk-petunjuk dari berbagai pihak yang terlibat secara langsung maupun tidak langsung. Terutama kepada kedua orang tua penulis yaitu: Ayahanda Adi dan Ibunda Rosnaeni yang paling berjasa atas apa yang sampai saat ini saya capai, telah mendidik saya, membesarkan saya dengan penuh kasih sayang, menyekolahkan saya sampai pada tingkat ini dan terus memberikan doanya. Karena itu, pada kesempatan ini penyusun ingin menyampaikan rasa

terima kasih atas sumbangsih pemikiran, waktu, dan tenaga serta bantuan moril dan materil khususnya kepada:

1. Prof. Drs. Hamdan Juhannis M.A, Ph.D sebagai Rektor UIN Alauddin Makassar dan para wakil Rektor serta seluruh staf dan jajarannya.
2. Prof. Dr. H. Abustani Ilyas, M.Ag selaku Dekan Fakultas Ekonomi Dan Bisnis Islam UIN Alauddin Makassar.
3. Dr. Hasbiullah, S.E., M.Si dan Dr. Baso Iwang, SE., M.Si, Ph.D selaku Ketua dan Sekretaris Jurusan Ilmu Ekonomi Fakultas Ekonomi Dan Bisnis Islam atas segala bantuan, kontribusi dan bimbingannya.
4. Dr. Sudirman, SE.,M.Si selaku pembimbing I dan Dr. Ir.Idris Parakkasi, MM. selaku pembimbing II yang telah meluangkan waktu ditengah kesibukannya untuk memberikan bimbingan, petunjuk dan arahan dalam penyusunan skripsi ini.
5. Bapak Dr. Alim Syahriati, M.Si selaku penguji 1 dan Bapak Abdul Rahman, S.pd.,M.Si. selaku penguji 2 yang telah memberikan saran dan masukan demi kesempurnaan skripsi ini.
6. Bapak selaku Aulia Rahman B,M.Si, S.E.,M.Si. pembimbing akademik saya yang selalu memberikan masukan dan saran serta arahan positif kepada saya.
7. Seluruh staf bagian Akademik, tata usaha, jurusan dan Perpustakaan Fakultas Ekonomi dan Bisnis Islam. Penyusun mengucapkan terima kasih atas bantuannya dalam pelayanan akademik dan administrasi.

8. Seluruh tenaga pengajar dan pendidik khususnya di Fakultas Ekonomi dan Bisnis Islam UIN Alaudin Makassar yang telah memberikan ilmu dengan ikhlas kepada peyusun selama proses perkuliahan, dan praktikum.
9. Kedua orang tua yang penulis cintai Adi dan Ibu Rosnaeni yang telah memberikan cinta dan kasih sayangnya, mengajarkan arti hidup, memberikan segala kebutuhan penulis mulai sejak kecil hingga saat ini, semua jasa orang tua yang telah membiayai pendidikan penulis sampai perguruan tinggi, yang dengan penuh perhatian mendukung penulis dalam penyelesaian skripsi ini. Dan terima kasih atas semua jasa-jasanya yang tidak mampu penulis tuliskan dalam kata pengantar ini, begitu banyak pengorbanan yang telah dilakukan. Semoga Allah SWT memberikan kesehatan dan membalas semua yang telah diberikan kepada penulis.
10. Terima kasih kepada Tante Asni, kakak Rahma, Om Ajis, Om Amir, Nenek, Atok yang telah memberikan semangat sehingga penulis dapat menyelesaikan skripsi ini dengan sebaik-baiknya.
11. Terima kasih kepada support system saya Usman yang selalu memberi dukungan, motivasi, dan semangat yang luar biasa.
12. Terima kasih kepada Rahma Aisyah, Fahirah, dan Nurul sebagai sahabat seperjuangan dalam mencapai gelar sarjana.
13. Terima kasih kepada Suci Aqidah dan Nur Siti Khodijah yang selalu membantu dalam penyelesaian skripsi ini.

14. Teman-teman angkatan 2017 terkhusus untuk jurusan Ilmu Ekonomi semoga tetap solid meskipun nantinya kita berpisah untuk mencapai kesuksesan masing-masing.

Akhirnya dengan segala kerendahan hati, penyusun berharap skripsi ini dapat bermanfaat bagi pihak-pihak yang membutuhkan dan dapat dijadikan referensi bagi penelitian-penelitian selanjutnya. Penyusun juga menyadari bahwa penyusunan skripsi ini masih jauh dari kesempurnaan dan banyak kelemahan, sehingga penyusun tak lupa mengharapkan saran dan kritik terhadap skripsi ini. Semoga skripsi ini memberikan manfaat bagi pembaca. Amin.

Gowa, 23 Maret 2022

Penulis,

**Reski M.**

**NIM: 90300117008**





## DAFTAR ISI

<b>HALAMAN JUDUL .....</b>	<b>i</b>
<b>DAFTAR ISI.....</b>	<b>ii</b>
<b>DAFTAR TABEL .....</b>	<b>ix</b>
<b>DAFTAR GAMBAR.....</b>	<b>x</b>
<b>BAB I PENDAHULUAN.....</b>	<b>1</b>
A. Latar Belakang.....	1
B. Rumusan Masalah .....	10
C. Tujuan dan Manfaat.....	11
<b>BAB II TINJAUAN PUSTAKA.....</b>	<b>13</b>
A. Kajian Teori .....	13
1. Kinerja UMKM .....	13
2. Jumlah tenaga kerja .....	24
3. Modal Kerja.....	27
B. Hubungan Jumlah Tenaga Kerja, Modal Kerja Terhadap Kinerja UMKM Di Indonesia.....	32
C. Penelitian Terdahulu .....	35
D. Kerangka Berpikir.....	38
E. Hipotesis .....	39
<b>BAB III METODE PENELITIAN .....</b>	<b>40</b>
A. Desain Penelitian.....	40
B. Definisi Operasional variabel .....	40
C. Sumber Data.....	41



D. Metode Pengumpulan Data.....	42
E. Teknik Analisis Data .....	42
1. Metode analisis data.....	42
<b>BAB IV HASIL DAN PEMBAHASAN .....</b>	<b>47</b>
A. Gambaran Umum Lokasi Penelitian.....	46
B. Deskripsi Data .....	48
C. Teknik Analisis Data .....	53
D. Pembahasan.....	62
<b>BAB V PENUTUP.....</b>	<b>67</b>
A. Kesimpulan .....	67
B. Saran.....	67
<b>DAFTAR PUSTAKA.....</b>	<b>69</b>



## DAFTAR TABEL

Tabel 1.1 Jumlah Data Usaha Mikro Kecil dan Menengah di Indonesia.....	5
Tabel 1.2 Jumlah Modal Kerja.....	8
Tabel 1.3 Jumlah Tenaga Kerja .....	9
Tabel 4.1 Penduduk Menurut Provinsi dan Jenis Kelamin di Indonesia.....	47
Tabel 4.2 Jumlah Tenaga Kerja Tahun 2010-2019 .....	50
Tabel 4.3 Modal Kerja Tahun 2010-2019.....	51
Tabel 4.4 Usaha Mikro Kecil dan Menengah (UMKM) Tahun 2010-2019 .....	52
Tabel 4.5 Uji Multikolinearitas .....	55
Tabel 4.6 Uji Autokolerasi.....	57
Tabel 4.7 Hasil Analisis Regresi.....	58
Tabel 4.8 Uji Korelasi (R).....	59
Tabel 4.9 Uji Determinasi ( $R^2$ ) .....	60
Tabel 4.10 Uji F .....	60
Tabel 4.11 Uji T .....	61

## DAFTAR GAMBAR

Gambar 1.1 Kerangka Pikir.....	38
Gambar 4.1 Grafik Normal P-Plot .....	54
Gambar 4.2 Grafik Scatterplot .....	56



## ABSTRAK

**Nama : Reski M.**

**Nim : 90300117008**

**Prodi : Ilmu Ekonomi**

**Judul : Pengaruh Jumlah Tenaga Kerja, Modal Kerja Terhadap Kinerja Usaha Mikro Kecil dan Menengah di Indonesia**

Dalam pembangunan ekonomi nasional, salah satu sektor yang menjadi prioritas utama dalam mendorong pertumbuhan ekonomi merupakan Sektor Usaha Mikro Kecil dan Menengah. Disertai, dengan adanya jumlah tenaga kerja dan modal kerja sebagai pendorong dalam kinerja usaha mikro kecil dan menengah di Indonesia. Penelitian ini dilakukan dengan tujuan menganalisis pengaruh jumlah tenaga kerja dan modal kerja terhadap kinerja UMKM di Indonesia. Jenis penelitian ini adalah kuantitatif menggunakan alat regresi linier berganda dengan lokasi penelitian adalah Indonesia. Menggunakan data sekunder bersifat time series yang diperoleh dari Badan Pusat Statistik, Dinas Koperasi dan UMKM, dan sumber lainnya dengan metode pengumpulannya adalah dokumentasi. Penelitian ini menunjukkan bahwa jumlah tenaga kerja berpengaruh positif dan tidak signifikan terhadap kinerja usaha mikro kecil dan menengah. kemudian, modal kerja berpengaruh positif dan signifikan terhadap kinerja usaha mikro kecil dan menengah.

**Kata Kunci : UMKM, Jumlah Tenaga Kerja Dan Modal Kerja**

# **BAB I**

## **PENDAHULUAN**

### **A. Latar Belakang**

Dalam pembangunan ekonomi nasional, salah satu sektor yang menjadi prioritas utama dalam mendorong pertumbuhan ekonomi merupakan Sektor Usaha Mikro Kecil dan Menengah (UMKM). Sektor ini dinilai sangat strategis dalam meningkatkan kesejahteraan, mengurangi angka kemiskinan dan ketimpangan ekonomi dalam masyarakat Indonesia. Keunggulan dari sektor ini yaitu, pertama mengandalkan sumber daya lokal dan kebutuhan modal yang relatif kecil (Kurniawan, 2011).

UMKM adalah unit usaha dalam pengelolaan kumpulan masyarakat ataupun keluarga. UMKM memiliki peranan yang bermanfaat dalam pembangunan ekonomi nasional karena melainkan berkontribusi pada pertumbuhan ekonomi di Indonesia dapat dikatakan juga terdapat menyerap tenaga kerja dalam jumlah yang besar. Data survei menunjukkan bahwa selama pandemi, 94,69% usaha mengalami penurunan penjualan ( Nugroho,2020).

Dalam menentukan kinerja yang baik maka perkembangan UMKM di Indonesia mengharuskan para pelaku UMKM untuk bertahan dan siap dalam persaingan dengan UMKM lainnya. Hal ini memacu para pelaku UMKM agar menciptakan usaha-usaha yang baru dan berbeda.

Sebagian besar pemilik UMKM tidak memiliki pandangan dan pengetahuan yang luas, sehingga rendah dalam berorientasi jangka panjang. Upaya peningkatkan kinerja sering terjadi karena kurangnya pengetahuan di

bidang manajemen. Ketika menentukan harga produk, maka sering hanya fokus pada kondisi umum di lingkungan industri dan tenaga kerja jarang di perhitungkan. Dengan demikian, mereka sering keliru dalam mengukur produktivitas, yang pada akhirnya mengarah pada kinerja bisnis (Yusni, et al, 2009).

UMKM sering menghadapi masalah antara lain ialah pemasaran produk, teknologi, pengelolaan keuangan kualitas SDM, dan permodalan (Dharma, 2010). Beberapa masalah tersebut apabila tidak ditangani maka akan berdampak pada Kinerja UMKM.

kinerja ialah tentang melakukan pekerjaan, hasil yang dicapai dari pekerjaan tersebut dan mengetahui apa yang dikerjakan serta bagaimana cara mengerjakannya maka, dikatakan bahwa kinerja adalah ukuran keberhasilan sebuah entitas usaha dalam mencapai tujuannya. Kinerja merupakan hasil pekerjaan yang mempunyai hubungan kuat dengan tujuan strategis organisasi, kepuasan konsumen dan memberikan kontribusi pada ekonomi(Wahyudiati, 2017).

Faktor-faktor yang mempengaruhi Kinerja UMKM ialah faktor internal dan eksternal diantaranya aspek Sumber Daya Manusia, aspek keuangan, aspek teknis produksi dan operasi, aspek pasar dan pemasaran, aspek kebijakan pemerintah, aspek sosial, budaya dan ekonomi, serta aspek peranan lembaga terkait (Minuzu, 2010).

Penyebab utama rendahnya kinerja UMKM di Indonesia yaitu hampir 60%usaha kecil masih menggunakan teknologi tradisional, pangsa pasar

cenderung menurun karena kekurangan modal, lemahnya teknologi dan manajerial, sebagian besar usaha kecil tidak mampu memenuhi persyaratan administratif guna memperoleh bantuan dari bank, tingkat ketergantungan terhadap fasilitas pemerintah cenderung sangat besar (Hartono, 2014).

Dalam mengetahui UMKM ialah sebagai salah satu sumber pertumbuhan kesempatan kerja di Indonesia tidak hanya tercerminkan pada kondisi statis, tapi jumlah orang yang bekerja dikelompok usaha tersebut yang jauh lebih banyak daripada yang diserap oleh usaha besar, dan juga dapat dilihat pada kondisi dinamis, yakni dari laju kenaikannya setiap tahun yang lebih tinggi daripada usaha besar. Kemudian, Lemahnya kemampuan manajerial dan sumber daya manusia ini mengakibatkan pengusaha kecil tidak mampu menjalankan usahanya dengan baik. UMKM harus lebih diarahkan untuk meningkatkan kemampuan mereka menjadi pengusaha menengah. Namun ,disadari pula bahwa pengembangan UMKM menghadapi beberapa kendala seperti, tingkat kemampuan, keterampilan, keahlian, manajer sumber daya manusia, kewirausahaan, pemasaran dan keuangan.

Menurut Rahayu (2016) Usaha Mikro Kecil dan Menengah mengarahkan peranan penting dalam pembangunan ekonomi, karena tingkat penyerapan tenaga kerjanya yang relative tinggi dan kebutuhan modal investasinya yang kecil. Hal ini membuat UMKM dapat menunjang pertumbuhan ekonomi yang dibutuhkan sebagai penunjang pembangunan ekonomi jangka panjang yang stabil dan berkesinambungan. Rendahnya tingkat investasi dan produktifitas serta rendahnya pertumbuhan usaha baru perlu memperoleh perhatian serius pada masa mendatang



dalam rangka mengembangkan Usaha Mikro Kecil dan Menengah bertujuan pada usaha berdaya saing tinggi.

Jumlah penduduk Indonesia yang tinggi tidak sebanding dengan ketersediaan lapangan kerja. Hal ini mendorong masyarakat Indonesia untuk berlomba-lomba mencari bisnis baru guna menciptakan lapangan kerja dan mendukung perekonomian. Usaha Mikro Kecil dan Menengah merupakan produk yang cocok bagi masyarakat Indonesia karena UMKM dapat menawarkan peluang kerja yang potensial.

Mengetahui UMKM hendaknya diharapkan dapat memberi kontribusi yang cukup baik terhadap upaya pengangguran masalah-masalah yang sering dihadapi seperti tingginya tingkat kemiskinan, besarnya jumlah pengangguran, ketimpangan distribusi pendapatan dan segala aspek yang tidak baik. Peranan UMKM di Indonesia yang adalah salah satu komponen dari sektor industri pengolahan, secara keseluruhan mempunyai adil yang sangat besar dalam menciptakan lapangan pekerjaan bagi masyarakat. Salah satu ciri umum yang melekat pada Usaha Mikro Kecil dan Menengah di Indonesia adalah permodalan yang masih lemah, padahal modal merupakan faktor yang sangat penting dalam mendukung peningkatan produksi dan kinerja Usaha Mikro kecil dan Menengah (UMKM) itu sendiri, terlebih pada pengusaha mikro maupun pedagang golongan ekonomi lemah (Usaha Kecil).

Sebagaimana dalam Al-Quran Surah An-nisa ayat 29 tentang perdagangan dijelaskan sebagai berikut :

يَا أَيُّهَا الَّذِينَ آمَنُوا لَا تَأْكُلُوا أَمْوَالَكُمْ بَيْنَكُمْ بِالْبَاطِلِ إِلَّا أَنْ تَكُونَ تِجَارَةً عَنْ تَرَاضٍ  
مِنْكُمْ وَلَا تَقْتُلُوا أَنْفُسَكُمْ إِنَّ اللَّهَ كَانَ بِكُمْ رَحِيمًا

Terjemahannya:

*Hai orang-orang yang beriman, janganlah kamu saling memakan harta sesamamu dengan jalan yang batil, kecuali dengan jalan perniagaan yang berlaku dengan suka sama-suka diantara kamu. Dan jangan kamu membunuh dirimu sesungguhnya Allah SWT adalah maha penyayang kepadamu (QS.An-nisa :29).*

Dalam ayat diatas dijelaskan dalam Al-Quran bahwa janganlah kita seringkali makan harta sesama umat manusia dengan cara yang batil atau melalui jalan yang tidak di ridhoi oleh Allah SWT ataupun melalui dengan cara yang benar ialah proses perdagangan yang berdasarkan kesepakatan. Kesimpulan bahwa dalam proses perdagangan atau perniagaan telah diatur dengan jelas dalam agama islam sebagai pedoman agar kiranya kita tidak melanggar kaidah-kaidah yang berlaku. Dan ayat diatas merupakan salah satu contoh rujukan refresentatif dalam bagaimana selanjutnya agama mengatur segala aspek kehidupan dalam hal ini tentang perdagangan atau perniagaan.

**Tabel 1.1 Jumlah Data Usaha Mikro Kecil dan Menengah di Indonesia**

Unit Usaha	Satuan	Tahun 2015	Tahun 2016	Tahun 2017	Tahun 2018	Tahun 2019
Usaha Mikro	Unit	58.521.987	60.863.578	62.106.900	63.350.222	64.601.352
Usaha Kecil	Unit	681.52	731.047	757.09	783.132	798.679
Usaha Menengah	Unit	59.263	56.551	58.627	60.702	65.465

Sumber: Kementerian Koperasi dan UMKM di Indonesia

Dalam hal ini Jumlah UMKM di Indonesia per unit usaha dalam Kementerian koperasi dan UMKM menjelaskan dalam UMKM Tahun 2015 dan 2016 terus mengalami kenaikan. Usaha Mikro Tahun 2017 sebesar 62.106.900 dibandingkan tahun 2018 sebesar 63.350.222 mengalami kenaikan begitupun Tahun 2019 sebesar 64.601.352 mengalami kenaikan setiap tahunnya dalam Usaha Mikro dan dalam Usaha Kecil Tahun 2017 sebesar 757.090 dibandingkan Tahun 2018 sebesar 783.132 mengalami kenaikan, Tahun 2019 sebesar 798.679 mengalami kenaikan setiap tahunnya. Sedangkan dalam Usaha Menengah Tahun 2017 sebesar 58.627 , Tahun 2018 sebesar 60.702 dan Tahun 2019 sebesar 65.465 mengalami kenaikan setiap tahunnya. Dan pada akhirnya seluruh Usaha Mikro Kecil dan Menengah terjadi kenaikan setiap tahunnya.

Tujuan utama dijalankannya suatu usaha merupakan untuk memperoleh pendapatan, bahwa pendapatan tersebut dapat digunakan untuk memenuhi kebutuhan hidup dan keberlangsungan hidup usaha. Dalam keberlangsungan dan pengembangan UMKM tidaklah mudah, pendapatan yang didapatkan UMKM yang cenderung tidak stabil banyak UMKM yang terpaksa gulung tikar dikarenakan tidak dapat berproduksi lagi (Piani, 2016).

Bisnis memerlukan pengelolaan modal kerja yang efektif dan efisien untuk bisnis besar dan kecil. Modal kerja merupakan faktor terpenting dalam menjalankan kegiatan operasional perusahaan besar maupun kecil, yang digunakan untuk membiayai kegiatan perusahaan sehari-hari yang dapat berubah sesuai dengan keadaan perusahaan. Proses produksi yang lancar memungkinkan

untuk menghasilkan sesuai dengan harapan bisnis, meningkatkan penjualan dan pada akhirnya mendapatkan keuntungan bisnis.

Modal merupakan salah satu faktor yang mempengaruhi pendapatan UMKM. Dalam setiap kegiatan perekonomian, kegiatan produksi memerlukan modal. Bahkan di zaman modern ini pelaku usaha berusaha meningkatkan produktivitasnya dengan cara melakukan investasi atau penanaman modal guna dapat bersaing dengan pelaku usaha lainnya (Sukirno, 2005).

Modal kerja adalah kekayaan yang dapat memberikan jasa dimasa yang akan datang, ketersediaan modal kerja yang cukup diharapkan dapat menjamin kelancaran aktivitas operasional dan memungkinkan perusahaan tidak mengalami kesulitan keuangan. Kegiatan usaha yang berjalan dengan lancar maka secara otomatis akan memudahkan perusahaan mengembangkan usahanya. Penggunaan modal kerja yang efisien berarti perusahaan dapat menyesuaikan jumlah modal kerja dengan kebutuhan operasional perusahaan. Sebab, jika perusahaan mengalami kekurangan modal kerja sudah dapat dipastikan perusahaan tersebut tidak dapat beroperasi dengan baik bahkan menghentikan produksinya, akibatnya pendapatan yang diharapkan tidak tercapai (Piani, 2016).

Dalam permodalan adalah salah satu kendala yang sering terjadi oleh para pengusaha tidak terkecuali pengusaha Mikro, Kecil dan Menengah di Indonesia. Modal adalah hal terpenting dalam mendirikan usaha, modal yang dipergunakan pengusaha UMKM ini sebagian besar dari modal sendiri dan beberapa ada juga modal pinjaman. Modal yang dipergunakan berbeda-beda, sehingga modal ini

masih membatasi pengusaha dalam mengembangkan usahanya menjadi lebih luas lagi.

**Tabel 1.2 Jumlah Modal Kerja**

Tahun	Jumlah
2015	537.186.000
2016	587.312.000
2017	659.102.000
2018	728.191.000
2019	796.926.000

Sumber :Badan Pusat Statistik Indonesia

Pada tabel 1.2 diatas di jelaskan jumlah modal usaha menurut Bps Indonesia dari tahun 2015 sebesar 537.186.000.0000 mengalami kenaikan di tahun 2016, tahun 2017 sebesar 659.102.000.000 dibandingkan tahun 2018 sebesar 728.191.000.000 mengalami kenaikan begitupun tahun 2019 sebesar 796.926.000.000 mengalami kenaikan setiap tahunnya disebabkan banyaknya Usaha Mikro Kecil dan Menengah di Indonesia dan usaha yang harus dikembangkan sehingga jumlah mengalami kenaikan setiap tahunnya. Dan juga modal ini dalam posisi kredit pada Bank Umum Konvensional dan Bank Umum Syariah.

Fakta ini ditemukan dalam Munizu (2010:41)oleh demirbag et al.,(2006) berdasarkan hasil studi empiris yang dilakukan (2006), disimpulkan bahwa keberhasilan usaha kecil dan menengah berpengaruh langsung terhadap perkembangan ekonomi di Negara maju maupun Negara berkembang. Inovasi dan fleksibel untuk membantu UMKM menciptakan lapangan kerja dan memenuhi

kebutuhan masyarakat dan pelanggan, kemampuan untuk menjadi pemimpin dunia.

Tenaga kerja adalah faktor yang penting dan harus dipertimbangkan dalam proses produksi. Sumber daya manusia adalah semua orang yang dipekerjakan untuk mendapatkan upah dan tunjangan lainnya (Peraturan komisioner imigrasi dan Sumber Daya Manusia Republik Indonesia, 2011: 2). Tenaga kerja merupakan salah satu faktor yang terpenting dalam proses produksi untuk menghasilkan barang maupun jasa (Herawati, 2008: 22). Jasa tenaga kerja dibutuhkan untuk memperlancar proses produksi. Tenaga kerja yang berkualitas merupakan modal yang sangat berharga (Syamsiah, 2007: 1). Menurut data kementerian koperasi Usaha kecil dan Menengah Tenaga Kerja UMKM 117 juta pekerja (97 persen).

**Tabel 1.3 Jumlah Tenaga Kerja**

Unit Usaha	Satuan	Tahun 2015	Tahun 2016	Tahun 2017	Tahun 2018	Tahun 2019
Usaha Mikro	Orang	110.807.864	103.839.015	62.106.900	63.350.222	64.601.352
Usaha Kecil	Orang	7.307.503	5.402.073	757.09	783.132	798.679
Usaha Menengah	Orang	5.114.020	3.587.552	58.627	60.702	65.465

Sumber: Kementerian Koperasi dan UMKM di Indonesia

Pada tabel 1.3 di atas bahwa jumlah tenaga kerja UMKM di Indonesia mulai dari tahun 2015 mengalami penurunan di tahun 2016 dari nilai UMKMnya Usaha Mikro dari tahun 2017 jumlah tenaganya sebesar 105.509.631 dibandingkan tahun 2018 sebesar 107.376.540 sedang mengalami kenaikan tenaga kerja dan dalam tahun 2019 sebesar 109.842.384 sedang mengalami kenaikan setiap tahunnya. Dan dalam Usaha Kecil Tahun 2017 sebesar 6.546.742



dibandingkan tahun 2018 sebesar 5.831.256 mengalami penurunan jumlah tenaga kerjanya karena disebabkan berkurangnya orang yang mengusaha atau berkurangnya modal sehingga mengalami penurunan tetapi dalam tahun 2019 sebesar 5.930.317 mengalami kenaikan lagi Karena bertambahnya orang dalam tenaga kerja UMKM. Sedangkan dalam Usaha Menengah tahun 2017 sebesar 4.374.851 dibandingkan tahun 2018 sebesar 3.770.835 mengalami penurunan sangat drastis disebabkan banyak yang menganggur dan dalam tahun 2019 sebesar 3.790.142 mengalami kenaikan dalam usaha tersebut.

Berdasarkan uraian latar belakang yang telah diuraikan diatas, maka penulis tertarik mengadakan penelitian dengan mengambil judul : “ *Pengaruh jumlah tenaga kerja, modal kerja terhadap kinerja usaha mikro kecil dan menengah di Indonesia.*”

## **B. Rumusan Masalah**

Dari latar belakang yang telah diuraikan sebelumnya, maka rumusan masalah dalam penelitian ini antara lain sebagai berikut :

1. Apakah jumlah tenaga kerja berpengaruh terhadap kinerja Usaha Mikro Kecil dan Menengah di Indonesia?
2. Apakah modal kerja berpengaruh terhadap kinerja Usaha Mikro Kecil dan Menengah di Indonesia?
3. Apakah jumlah tenaga kerja, modal kerja berpengaruh terhadap kinerja Usaha Mikro Kecil dan Menengah di Indonesia?



## **C. Tujuan dan Manfaat**

### **1. Tujuan Penelitian**

Berdasarkan latar belakang dan rumusan masalah di atas maka tujuan yang akan dicapai dalam penelitian ini adalah untuk mengetahui :

1. Mengetahui pengaruh jumlah tenaga kerja terhadap kinerja Usaha Mikro Kecil dan Menengah di Indonesia.
2. Mengetahui pengaruh modal kerja terhadap kinerja Usaha Mikro Kecil dan menengah di Indonesia.
3. Mengetahui pengaruh jumlah tenaga kerja, modal kerja terhadap kinerja Usaha Mikro Kecil dan Menengah di Indonesia.

### **2. Manfaat penelitian**

Penelitian ini diharapkan dapat memberikan manfaat yang positif bagi berbagai pihak kepada :

1. Kegunaan Teoritis

Semoga dalam penelitian ini dapat memberi manfaat kepada pengembangan ilmu pengetahuan, khususnya masalah Kinerja UMKM di Indonesia.

2. Kegunaan praktis

Dalam UMKM, Hasil penelitian ini dapat diambil sebagai bahan masukan dalam pengambilan keputusan, pengembangan, inovasi, dan evaluasi dalam penilaian perkembangan usaha yang sedang dijalankan.

Dalam pemerintah, Hasil penelitian ini dapat digunakan sebagai bahan masukan kepada dinas terkait dalam membuat kebijakan, dan untuk lebih

memberikan perhatian lebih kepada pelaku UMKM, khususnya dalam hal kemudahan akses layanan keuangan yang nantinya akan berdampak pada kinerja UMKM yang semakin optimal.

Dalam peneliti selanjutnya, hasil penelitian ini dapat digunakan sebagai sumber informasi, bahan rujukan, dan referensi untuk kemungkinan penelitian topik-topik yang berkaitan baik bersifat lanjutan, melengkapi ataupun menyempurnakan.



## **BAB II**

### **TINJAUAN PUSTAKA**

#### **A. Kajian Teori**

##### **1. Kinerja UMKM**

Pada wirausahawan terjadi kesuksesan jika memiliki kompetensi yang ditunjukkan oleh sikap dan perilakunya dalam menjalankan usaha sikap dan perilaku yang terarah dan dapat membantu seseorang mencapai prestasi atau kinerja yang diinginkan. Istilah kinerja ialah job performance adalah prestasi kerja atau prestasi yang sesungguhnya dicapai oleh seseorang. Sementara pengertian kinerja atau prestasi usaha merupakan hasil kerja yang dicapai perusahaan, baik dalam hal kualitas maupun kuantitas dalam waktu tertentu (Romansyah, 2012).

Sedangkan menurut (Moehorjono, 2009) Pengertian kinerja adalah gambar mengenai tingkat pencapaian pelaksanaan suatu program kegiatan atau kebijakan dalam mewujudkan sasaran, tujuan, visi, dan misi dalam suatu program. Kinerja merupakan fungsi dari kemampuan, motivasi, dan kesempatan. Dan juga kinerja merupakan suatu hasil kerja yang dicapai seseorang atau organisasi dalam melaksanakan tugas-tugas yang dibebankan kepadanya berdasarkan atas kecakapan, pengalaman dan kesungguhan serta waktu (Hasibuan, 2002).

Rivai (2005) bahwa kinerja merupakan tingkat keberhasilan seseorang secara keseluruhan selama periode tertentu di dalam melaksanakan tugas dibandingkan dengan kemungkinan, seperti hasil kerja, target, dan sasaran atau kriteria yang telah ditentukan terlebih dahulu dan telah disepakati bersama.

Srimindari (2004) menyatakan bahwa kinerja perusahaan merupakan suatu tampilan keadaan secara utuh atas perusahaan selama periode waktu tertentu, merupakan hasil atau prestasi yang dipengaruhi oleh kegiatan operasional perusahaan dalam memanfaatkan sumber daya yang dimiliki.

Pengukuran adalah upaya mencari informasi mengenai hasil yang dicapai pada suatu periode tertentu dan mengukur seberapa jauh terjadinya penyimpangan akibat kondisi-kondisi tertentu, dapat berupa perubahan yang bersifat positif maupun negatif. Pengukuran kinerja adalah tindakan pengukuran yang dilakukan terhadap berbagai aktivitas dalam rantai nilai yang ada pada perusahaan. Hasil pengukuran tersebut kemudian digunakan sebagai umpan balik yang akan memberi informasi tentang prestasi pelaksanaan suatu rencana dan titik dimana perusahaan memerlukan penyesuaian-penyesuaian atas aktivitas perencanaan dan pengendalian (Yuwono,2003).

Menurut Lynch dan Cross (1993), manfaat pengukuran kinerja merupakan : Menelusuri kinerja terhadap harapan pelanggan sehingga akan membawa perusahaan lebih dekat pada pelanggannya dan membuat seluruh orang dalam organisasi terlibat dalam upaya memberi kepuasan kepada pelanggan, memberikan motivasi pegawai dalam melakukan pelayanan sebagai bagian dari mata rantai pelanggan dan pemasok internal, mengidentifikasi pemborosan sekaligus mendorong upaya-upaya pengurangan terhadap pemborosan tersebut, menggunakan suatu tujuan strategis yang biasanya masih kabur menjadi lebih konkrit sehingga mempercepat proses pembelajaran organisasi, membangun

konsekuensi untuk melakukan suatu perubahan dengan memberi reward atau perilaku yang diharapkan tersebut.

Jadi, diukur dalam pertumbuhan penjualan, dimana pertumbuhan penjualan tinggi maka mencerminkan pendapatan meningkat sehingga beban pajak meningkat. Pertumbuhan penjualan dapat dilihat dari perubahan penjualan tahun sebelum dari tahun periode selanjutnya. Suatu perusahaan dapat dikatakan mengalami pertumbuhan ke arah yang lebih baik jika terdapat peningkatan yang konsisten dalam aktivitas utama operasinya. Perhitungan tingkat penjualan perusahaan dibandingkan pada akhir periode dengan penjualan yang dijadikan periode dasar. Apabila nilai perbandingannya semakin besar, maka dapat dikatakan bahwa tingkat pertumbuhan penjualan semakin baik (Kore., et al, 2018).

Kinerja UMKM merupakan hasil kerja yang ingin dicapai secara keseluruhan dan dibandingkan dengan hasil kerja dan target serta sasaran yang telah di tentukan terlebih dahulu dan telah disepakati bersama pada sebuah entitas usaha dengan kriteria asset dan omset yang telah ditentukan undang-undang (Wahyudiati, 2017).

#### **Usaha Mikro Kecil dan Menengah (UMKM)**

Usaha Mikro Kecil dan Menengah (UMKM) merupakan suatu kelompok usaha yang dimana sering menggunakan sumber daya dari sektor pertanian, perkebunan, peternakan, dan perdagangan (Anggraini dan Hakim, 2013).

Menurut Kamus Besar Bahasa Indonesia (KBBI) usaha menurut etimologi berarti bekerja sedangkan menurut terminologi berarti kegiatan dengan

mengerahkan tenaga (fikiran dan badan) untuk mencapai suatu maksud tertentu. UMKM merupakan unit usaha produktif yang berdiri sendiri, dilakukan oleh orang perorangan atau badan usaha disemua sektor ekonomi. Di Indonesia, definisi UMKM Menurut Undang-Undang Nomor 20 Tahun 2008 tentang Usaha Mikro, Kecil dan Menengah (UMKM) didefinisikan (saiman, 2011) sebagai berikut :

- a. Usaha mikro merupakan usaha produktif milik orang perorangan atau badan usaha perorangan yang memenuhi kriteria usaha mikro sebagaimana diatur dalam Undang-Undang ini.
- b. Usaha kecil merupakan usaha ekonomi produktif yang berdiri sendiri, yang dilakukan oleh orang perorangan atau badan usaha yang bukan merupakan anak perusahaan atau bukan cabang perusahaan yang dimiliki, dikuasai atau menjadi bagian baik langsung maupun tidak langsung dari usaha menengah atau usaha besar yang memenuhi kriteria usaha kecil sebagaimana yang dimaksud dalam Undang-Undang ini.
- c. Usaha menengah merupakan usaha ekonomi produktif yang berdiri sendiri, yang dilakukan oleh orang perorangan atau badan usaha yang bukan merupakan anak perusahaan atau bukan cabang perusahaan yang dimiliki, dikuasai atau menjadi bagian baik langsung maupun tidak langsung dari usaha menengah atau usaha besar dengan jumlah kekayaan bersih atau hasil penjualan tahunan sebagaimana diatur dalam Undang-Undang ini.

Bentuk UMKM dapat berupa perusahaan perseorangan, persekutuan, seperti misalnya firma dan CV, maupun perseroan terbatas. UMKM dapat dikategorikan menjadi tiga, terutama berdasar jumlah asset dan omset

sebagaimana tercantum di Undang-Undang Nomor 20 Tahun 2008 tentang UMKM sebagai berikut:

1. Usaha Mikro
  - a. Aset kecil dari Rp 50.000.000,00 dan memiliki kekayaan bersih kurang atau sama dengan Rp 50.000.000,00.
  - b. Omset kecil dari Rp 300.000.000,00 dan memiliki hasil penjualan tahunan kurang dari Rp 300.000.000,00.
2. Usaha kecil
  - a. Aset di atas Rp 50.000.000,00 di bawah atau sama dengan Rp 500.000.000,00 dan memiliki kekayaan bersih lebih Rp 50.000.000,00 sampai dengan paling banyak Rp 500.000.000,00 tidak termasuk bangunan tempat usaha.
  - b. Omset di bawah Rp 300.000.000,00 diatas atau sama dengan Rp 2.500.000.000,00 dan memiliki hasil penjualan tahunan lebih dari Rp 300.000.000,00 sampai dengan paling banyak Rp 2.500.000.000,00.
3. Usaha menengah
  - a. Aset kurang dari Rp 500.000.000,00 lebih atau sama dengan Rp 10.000.000,00 dan memiliki kekayaan bersih lebih dari Rp 500.000.000,00 sampai dengan paling banyak Rp 10.000.000.000,00 tidak termasuk tanah dan bangunan tempat usaha.
  - b. Omset lebih dari Rp 2.500.000.000,00 kurang atau sama dengan Rp 50.000.000.000,00 dan memiliki hasil penjualan tahunan lebih dari Rp 2.500.000.000,00 sampai dengan paling banyak Rp 50.000.000.000,00



Sedangkan definisi Usaha Mikro, Kecil dan menengah (UMKM) menurut Badan Pusat Statistik (BPS) lebih ditekankan pada kriteria jumlah tenaga kerja, (Meri Handani, 2019) sebagai berikut :

1. Jenis usaha rumah tangga (mikro) ialah usaha yang mempunyai 1-4 orang tenaga kerja.
2. Jenis usaha kecil ialah usaha yang mempunyai 5-19 tenaga kerja.
3. Jenis usaha menengah ialah usaha yang mempunyai 20-99 tenaga kerja.

Definisi menurut Bank Indonesia tahun 2014 :

Dalam Usaha kecil adalah usaha produktif milik warga Negara Indonesia yang berbentuk badan usaha orang perorangan, badan usaha yang tidak berbadan hukum, atau badan usaha berbadan usaha hukum seperti koperasi, bukan merupakan anak perusahaan atau cabang yang dimiliki, dikuasai atau berafiliasi, baik langsung maupun tidak langsung dengan usaha menengah atau besar. Memiliki kekayaan bersih paling banyak Rp.200.000.000, tidak termasuk tanah dan bangunan, atau memiliki hasil penjualan paling banyak Rp.200.000.000 per tahun, sedangkan usaha menengah merupakan usaha yang memiliki kriteria aset tetapnya dengan besaran yang dibedakan antara industry manufaktur (Rp. 200.000.000 s.d Rp.5.000.000.000) dan non manufaktur (Rp. 200.000.000 s.d Rp.600.000.000).

Bahwa dilihat dalam Al-Quran surah Al-jumu'ah ayat (10) mengenai perdagangan dijelaskan sebagai berikut:

فَإِذَا قُضِيَتِ الصَّلَاةُ فَانْتَشِرُوا فِي الْأَرْضِ وَابْتَغُوا مِنْ فَضْلِ اللَّهِ وَاذْكُرُوا اللَّهَ كَثِيرًا لَعَلَّكُمْ تُفْلِحُونَ

Terjemahannya:

*Apabila telah ditunaikan sholat, maka bertebaranlah kamu di muka bumi dan carilah karunia Allah dan ingatlah Allah banyak-banyak supaya kamu beruntung (QS Al-jumu'ah ayat 10)*

Dalam ayat diatas telah dijelaskan bahwa selain melakukan sholat sebagai sebagian kewajiban umat islam, mencari rezeki juga dianjurkan diatas muka bumi melalui cara yang halal tanpa melanggar hukum yang berlaku dalam agama islam karena hanya dengan melalui cara yang halal itulah yang kemudian mendapat keberkahan bahkan keberuntungan dari allah s.w.t, yang kita ketahui bersama bahwa salah satu upaya mencari rezeki yang diridhoi dalam agama merupakan pada usaha perdagangan atau perniagaan. Tentunya pada proses perdagangan atau perniagaan itu tetap menjunjung tinggi kaidah-kaidah yang berlaku dalam agama islam itu sendiri, karena hanya dengan melalui proses perdagangan atau perniagaan seperti itulah sehingga kita kemudian bisa dikategorikan sebagai orang yang beruntung.

Faktor-faktor yang mempengaruhi kinerja UMKM :

Menurut Minuzu (2010) Ada dua jenis yang mempengaruhi kinerja UMKM yaitu faktor internal dan faktor eksternal.

Faktor-faktor internal terdiri dari ;

1. Aspek sumber daya manusia merupakan membahas tentang pengelolaan sumber daya manusia sebagai harta usaha, yang harus dikelola sesuai dengan kebutuhan.

2. Aspek keuangan merupakan membahas mengenai peran dan tanggung jawab melalui manajemen keuangan yang meliputi perolehan dana, pengumpulan dana, pembayaran utang usaha, pengendalian kas, serta perencanaan kebutuhan keuangan.
3. Aspek teknik produksi atau operasional merupakan kegiatan untuk mengatur dan mengkoordinasikan penggunaan sumber daya manusia, alat, dana dan bahan produksi secara efektif dan efisien untuk menciptakan dan menambah kegunaan suatu produk.
4. Aspek pasar dan pemasaran adalah proses mengidentifikasi, menciptakan dan mengkomunikasikan, menciptakan dan mengkomunikasikan nilai, serta memelihara hubungan yang memuaskan pelanggan untuk memaksimalkan keuntungan perusahaan.

Faktor-faktor eksternal terdiri dari :

1. Aspek kebijakan pemerintah ialah mengenai perhatian pemerintah untuk pelaku usaha UMKM yang terdiri dari, kegiatan pembinaan melalui dinas terkait, peraturan dan regulasi yang mudah, persiapan lokasi usaha dan informasi.
2. Aspek sosial budaya dan ekonomi ialah kondisi yang cepat berubah. Kondisi seperti ini sangat berpengaruh terhadap keberlangsungan sebuah usaha. Aspek sosial, budaya, dan ekonomi meliputi, pendapatan masyarakat, kebutuhan dan budaya masyarakat, serta karakteristik masyarakat.

3. Aspek peranan lembaga terkait ialah dalam sebuah usaha mempunyai peranan penting yaitu lembaga keuangan. Peran lembaga keuangan meliputi, kemudahan dalam memberikan bantuan pinjaman modal usaha.

Klasifikasi UMKM :

Menurut (Nindinta Ajeng Prabasiwi,2018) Dalam perspektif perkembangannya, usaha mikro kecil dan menengah (UMKM) merupakan pengelompokan bisnis mempunyai jumlah paling besar. Selain itu, kelompok ini terbukti tahan terhadap berbagai macam guncangan krisis ekonomi. Maka sudah menjadi keharusan penguatan kelompok usaha mikro kecil dan menengah yang melibatkan banyak kelompok. Berikut ini adalah klasifikasi UMKM :

1. Livelihood Activities, merupakan Usaha Mikro Kecil dan Menengah (UMKM) yang digunakan sebagai kesempatan kerja untuk mencari nafkah, yang lebih umum bisa disebut sektor informal. Contohnya pedagang kaki lima.
2. Micro Enterprise, merupakan Usaha Mikro Kecil dan Menengah (UMKM) yang memiliki sifat pengrajin tetapi belum memiliki sifat kewirausahaan.
3. Small Dynamic Enterprise, merupakan Usaha Mikro Kecil dan Menengah (UMKM) yang telah memiliki jiwa kewirausahaan dan mampu menerima pekerjaan subkontak dan ekspor.
4. Fast Moving Enterprise, merupakan Usaha Mikro Kecil dan Menengah (UMKM) yang telah memiliki jiwa kewirausahaan dan akan melakukan transformasi menjadi usaha besar (UB).

Beberapa terjadinya kendala UMKM yang lazim terjadi di Indonesia:

### 1. Menurunnya kualitas SDM

Pada umumnya pemilik usaha kecil tidak memiliki pendidikan yang cukup untuk mengembangkan usahanya. Hal ini dikarenakan sebagian besar UMKM di Indonesia memiliki sumber daya manusia yang berkualitas rendah. Mereka sering membuat UMKM sendiri tanpa disadari karena memiliki pelatihan dan pendidikan yang cukup. Tak jarang bahwa UMKM sektor informal seperti pedagang kaki lima, warteg-warteg dan lain sebagainya, lahir dan terbentuk karena SDM-nya tidak tahu bagaimana lagi untuk mempertahankan hidupnya. Akibatnya, usaha-usaha informal UMKM ini beroperasi tanpa manajemen dan keterampilan yang memadai. Bagi mereka, jika ada hasil, meski tidak banyak sering kali dianggap untung.

### 2. Merasa cukup bila usaha tetap berkembang

Ada UMKM dari Indonesia, industri kerajinan, usaha rumah tangga, perikanan, peternakan, pertanian, dan lain-lain. Secara umum, UMKM adalah usaha kecil dengan modal kecil. Hal ini di dorong oleh rendahnya Sumber Daya Manusia, yang membuat sebagian UMKM merasa cukup baik untuk melanjutkan pekerjaan atau menjalankannya. Disinilah yang terpenting adalah mencari bantuan yang bisa membimbing dan mengejar mereka. Setiap orang harus menyadari bahwa ada kebutuhan untuk kerja keras dan mendapatkan keuntungan.

### 3. Lemahnya manajemen

Sebagian besar pedagang kecil terdiri dari pemilik dan istri beserta keluarganya. Sering kali ada penyalahgunaan kekuasaan untuk hal-hal di luar kegiatan bisnis yang dapat menyebabkan perusahaan untuk mundur dan bahkan

bangkrut. Dan dalam hal keuangan, secara umum pedagang kecil juga tidak memiliki administrasi atau pembukuan yang baik yang dapat memberikan gambaran umum tentang perusahaan kapan saja.

Dalam situasi keuangan pemilik hanya dapat diingat oleh pemiliknya, sehingga perusahaan tidak mengetahui kondisinya, apakah itu dalam hutang atau rugi, maju atau mundur, sehingga keuangan rumah tangga dicampur dengan keuangan perusahaan.

#### 4. Kurangnya modal

Usaha Mikro Kecil dan Menengah (UMKM) adalah bisnis individu atau perusahaan yang ditutup atau mengandalkan modal pada pemilik yang sangat terbatas, sementara untuk mengembangkan bisnis mereka yang dibutuhkan dan beberapa modal yang mereka dapatkan adalah modal dengan suku bunga tinggi, diberikan untuk mengeluarkan uang. Itu berlanjut karena tidak ada pilihan alternatif lain yang harus diambil. Tidak jarang ada UMKM yang memiliki produk-produk berkualitas dan memenuhi standar internasional, dan kadang-kadang produk mereka dilakukan oleh wisatawan atau berpartisipasi dalam pameran internasional. Pada, gilirannya, komunitas internasional mengakui produk mereka dan kemudian memesan produk.

#### 5. Lemahnya pemasaran

Jaringan kerja sekarang ini menjadi kunci sukses dalam berbagai jenis bisnis. Orang yang memiliki jaringan luas juga mudah dalam berbagai urusan. karena UMKM umumnya mandiri dan terencana dengan baik, jaringan menjadi



lemah dan sempit, menyebabkan pemasaran hanya sedikit dan tidak dapat mengembangkan jaringan pemasarannya dalam waktu yang cepat.

## **2. Jumlah tenaga kerja**

Menurut UU No.13 Tahun 2003, Tenaga Kerja adalah:”setiap orang yang mampu melakukan pekerjaan guna menghasilkan barang dan atau jasa yang memenuhi kebutuhan sendiri maupun masyarakat”. Menurut Data Statistik Indonesia (2014), Tenaga kerja adalah seluruh penduduk dalam usia kerja (berusia 15 tahun atau lebih) yang potensial dapat memproduksi barang dan jasa.

Dalam ilmu ekonomi, tenaga kerja yaitu suatu alat kekuatan fisik serta otak manusia yang tidak dapat dipisahkan dari manusia dengan ditunjukkan pada usaha produksi. Tenaga kerja juga dapat artikan sebagai segala sesuatu yang mengelola sumber daya alam dengan menggunakan tenaga kerja manusia atau biasa disebut sumber daya manusia (Daniel, 2002).

Tenaga kerja merupakan manusia yang bekerja dilingkungan organisasi yang mempunyai potensi, baik dalam wujud fisik maupun psikis, sebagai penggerak utama dalam mewujudkan eksistensi dan tujuan organisasi (Eny Rosita Dewi, 2020).

Tenaga kerja merupakan individu yang menawarkan keterampilan dan kemampuan untuk menghasilkan barang dan jasa sehingga perusahaan dapat memperoleh keuntungan dan untuk itu individu tersebut akan menerima gaji atau upah sesuai dengan keahlian yang dimilikinya (Murti).

Mulyadi (2003:59) berpendapat bahwa angkata kerja merupakan penduduk dalam usia kerja (berusia 15-64 tahun) atau jumlah seluruh penduduk di suatu



suatu negara yang dapat menghasilkan barang dan jasa jika ada permintaan tenaga kerja mereka, dan jika mereka mau berpartisipasi dalam kegiatan-kegiatan tersebut. Sedangkan Rosyidi (2004:57) berpendapat bahwa tenaga kerja mengacu pada kemampuan manusia yang dapat disumbangkan untuk memungkinkan produksi barang dan jasa. Dapat disimpulkan bahwa angkatan kerja adalah penduduk dalam usia kerja (berusia 15-64 tahun) atau tiap orang yang mampu melakukan pekerjaan, baik di dalam maupun di luar hubungan kerja guna menghasilkan barang atau jasa untuk memenuhi kebutuhan masyarakat (Septi Dwi Sulistiana, 2013).

Menurut Payaman Simanjuntak tenaga kerja seperti manusia, pergi ke sekolah untuk mencari pekerjaan dan melaksanakan kegiatan lain yang serupa dengan memelihara rumah. Menurutnya, definisi bekerja dan tidak bekerja ditentukan oleh usia.

Oleh karena itu, Angkatan kerja berarti seseorang yang telah berusaha atau melaksanakan pekerjaan untuk mendapatkan barang atau jasa dalam memenuhi persyaratan hukum atau batasan usia untuk memperoleh konsekuensi dari kebutuhan hidup sehari-hari atau upah. Jumlah pekerja adalah jumlah rata-rata pekerja atau pekerja dalam usaha, termasuk pekerja yang dibayar dan tidak dibayar.

Klasifikasi tenaga kerja :

Menurut (Mulyadi,2003:59) Klasifikasi adalah suatu susunan atau pengelompokan yang sistematis menurut kriteria yang telah ditentukan. Oleh karena itu, klasifikasi pekerjaan adalah sekelompok pekerjaan yang diatur

menurut kriteria yang telah ditentukan. Berikut ini adalah klasifikasi tenaga kerja antara lain:

a. Berdasarkan penduduknya

1. Tenaga kerja merupakan jumlah orang yang mampu bekerja jika tidak ada permintaan kerja. Menurut Undang-Undang Angkatan Kerja, mereka yang dikelompokkan sebagai tenaga kerja yaitu mereka yang berusia antara 15 tahun sampai dengan 64 tahun.
2. Bukan tenaga kerja merupakan jumlah orang dianggap tidak mampu dan tidak mau bekerja, meskipun ada permintaan bekerja. Menurut Undang-Undang Tenaga Kerja No.13 Tahun 2003 mereka adalah penduduk di luar usia, yaitu mereka yang berusia di bawah 15 tahun dan berusia di atas 64 tahun. Contoh kelompok ini adalah para pensiunan, para lansia ( lanjut usia) dan anak-anak.

b. Berdasarkan batas kerja

1. Angkatan kerja

Angkatan kerja adalah penduduk usia produktif yang berusia 15-64 tahun yang sudah mempunyai pekerjaan tapi sementara tidak bekerja, maupun yang sedang aktif mencari pekerjaan.

2. Bukan angkatan kerja

Bukan angkatan kerja adalah penduduk yang berumur 10 tahun ke atas yang kegiatannya hanya bersekolah, mengurus rumah tangga dan sebagainya. Contoh kelompok ini adalah anak sekolah dan mahasiswa, para ibu rumah tangga dan orang cacat serta para pengangguran sukarela.

Masalah ketenagakerjaan :

Masalah yang sering dihadapi Indonesia dalam proses menuju Negara merdeka adalah masalah pengangguran, yang sedang diupayakan pemerintah untuk menekan angka pengangguran. Seiring berjalannya waktu, upaya pemerintah untuk mengatasi masalah pengangguran dilakukan dengan menggunakan berbagai pendekatan pembangunan yang berbasis pada pertumbuhan ekonomi. Namun pada kenyataannya, Indonesia masih memiliki banyak masalah sumber daya manusia yang tidak dapat diselesaikan oleh pemerintah. Permasalahan yang timbul dalam dunia ketenagakerjaan di Indonesia adalah sebagai berikut : perluasan lapangan pekerjaan, peningkatan mutu dan kemampuan kerja, penyebaran tenaga kerja, perlindungan tenaga kerja.

Apabila pengadaan pegawai dilakukan sesuai dengan ketentuan pasal 27 ayat (2) UUD 1945 maka akan tercipta lingkungan kerja yang aman dan sehat sehingga pegawai dapat merasa yakin untuk bekerja secara produktif, meningkatkan motivasi dan produktivitas pekerja.

### **3. Modal Kerja**

Secara umum, modal diklasifikasikan menjadi modal tetap dan modal kerja. Modal tetap meliputi barang-barang produksi yang tahan lama yang digunakan kembali dan sampai tidak digunakan lagi. Bangunan, mesin, peralatan, traktor, truk, dan sebagainya merupakan contoh modal tetap. Modal kerja hanya berisi barang produksi satu kali, saja seperti bahan baku yang segera habis.

Menurut Sutrisno (2007:39) modal kerja merupakan dana yang dibutuhkan perusahaan untuk memenuhi kebutuhan sehari-hari, seperti pembelian bahan

baku, pembayaran upah tenaga kerja, pembayaran hutang dan pembayaran lainnya.

Modal kerja digunakan untuk kegiatan operasional sehari-hari. Tanpa modal kerja, maka perusahaan tidak dapat menjalankan aktifitasnya. Aktifitas sehari-hari ditunjukkan dengan kebutuhan asset-asset lancar, misalnya piutang pembiayaan, persediaan, dan lain-lain. Pembiayaan asset lancar diperoleh dari kewajiban jangka panjang. Menurut (Hendra S. Raharjaputra) mengemukakan bahwa modal kerja merupakan investasi perusahaan dalam jangka pendek atau disebut juga dengan aktiva lancar, meliputi kas, persediaan, piutang, investasi jangka pendek dan biaya dimuka.

Sumber modal usaha dapat diperoleh dari modal sendiri, bantuan pemerintah, lembaga keuangan baik bank dan lembaga non bank. Modal merupakan faktor usaha yang harus tersedia sebelum melakukan kegiatan. Besar kecilnya modal akan mempengaruhi pendapatan, arti lain dari modal, modal meliputi baik modal berupa uang maupun berupa barang. (Scwiedlan) menyatakan bahwa modal merupakan faktor usaha yang harus tersedia sebelum melakukan kegiatan. Besar kecilnya modal akan mempengaruhi perkembangan usaha dalam mencapai pendapatan.

Modal ialah sesuatu yang diperlukan untuk membiayai operasi perusahaan mulai dari pendirian operasi. Modal terdiri dari uang dan tenaga kerja (keterampilan). Modal berupa uang diperlukan untuk membiayai segala kebutuhan usaha, mulai dari biaya pra investasi, pengurusan izin, biaya investasi untuk pembelian aset tetap, hingga modal kerja. Sedangkan modal keterampilan

diperlukan untuk mengelola atau menjalankan usaha tersebut (Meri Handani, 2019).

Modal juga biasa disebut kapital, yaitu sesuatu yang digunakan untuk mencari keuntungan. Tanpa modal (modal) kegiatan usaha tidak dapat berjalan lancar. Menurut (Bambang Riyanto) modal yang menunjukkan bentuknya adalah yang disebut modal aktif. Sedangkan modal yang menunjukkan sumber atau asalnya disebut modal pasif.

Dalam pengertian ekonomi, modal ialah barang atau uang yang bersama dengan faktor-faktor produksi tanah dan tenaga kerja menghasilkan barang baru yaitu dalam hal ini hasil produksi kinerja UMKM (Janah, 2017).

Konsep Modal Kerja menurut (Jumingan, 2006):

Konsep Kuantitatif ialah kuantitatif fokus pada kuantum yang dibutuhkan dalam memenuhi keperluan perusahaan pada pembiayaan operasi rutin. Selain itu menunjukkan jumlah dana yang ada dalam sasaran operasi jangka pendek. Konsep ini menyatakan modal kerja merupakan jumlah aktiva lancar. Konsep kualitatif ialah menyatakan pengertian modal kerja adalah selisih aktiva lancar dengan hutang jangka pendek. Definisi tersebut berarti jumlah aktiva lancar dari pemilik perusahaan atau pinjaman jangka panjang. Kualitatif pada intinya menitikberatkan pada modal kerja. Konsep fungsional ialah konsep ini menitikberatkan pada fungsi dana yang ada untuk menciptakan laba dari usaha pokok perusahaan.

Faktor-faktor yang mempengaruhi modal :

1. Sifat atau jenis usaha

Kebutuhan modal tergantung pada jenis dan sifat dari usaha yang dikelola. Kebutuhan uang tunai dapat dipenuhi di tempat dari pendapatan atau penerimaan untuk membayar karyawan dan mendukung pekerjaan mereka, penerimaan biasanya dikumpulkan dalam waktu yang relatif singkat. Untuk bisnis industri, mereka harus banyak berinvestasi dalam aset yang ada untuk menjaga bisnis mereka tetap bertahan.

#### 2. Waktu yang diperoleh untuk memproduksi barang yang akan dijual

Kebutuhan modal suatu perusahaan berhubungan langsung dengan jangka waktu yang dibutuhkan untuk memproduksi barang yang akan dijual. Semakin lama waktu yang dibutuhkan untuk memproduksi barang semakin besar modal yang dibutuhkan.

#### 3. Syarat pembelian dan penjualan

Syarat kredit untuk pembelian barang atau komoditas mempengaruhi besar kecilnya modal. Persyaratan kredit pembelian yang menguntungkan akan mengurangi kebutuhan uang tunai untuk berinvestasi di saham dan sebaliknya. Modal juga dipengaruhi oleh syarat penjualan. Semakin rendah tingkat kredit yang tersedia bagi pelanggan (semakin lama jangka waktu pembayaran), semakin banyak modal yang dapat diinvestasikan dalam obligasi.

#### 4. Tingkat perputaran persediaan

Perencanaan dan pemantauan persediaan yang efektif harus dilakukan karena perputaran persediaan yang lebih tinggi mengurangi penjumlahan modal yang diinvestasikan dalam bentuk persediaan (barang) untuk mencapai perputaran yang tinggi. Meningkatkan perputaran persediaan. Semakin tinggi risiko kerugian



akibat menurunnya harga dan perubahan selera konsumen. Semakin rendah biaya penyimpanan dan pemeliharaan persediaan ini.

#### 5. Tingkat perputaran piutang

Kebutuhan modal dipengaruhi oleh waktu pengumpulan. Apabila piutang dapat ditagih dalam waktu singkat berarti kebutuhan modal semakin berkurang. Untuk mencapai perputaran piutang yang tinggi memerlukan pemantauan piutang yang efektif dan kebijakan yang tepat untuk perpanjangan kredit, persyaratan kredit penjualan, kredit maksimum untuk pelanggan dan penagihan piutang.

#### 6. Volume penjualan

Suatu usaha memerlukan modal untuk menunjang kegiatan operasional ketika terjadi peningkatan penjual. Jika tingkat penjualan tinggi maka modal yang dibutuhkan relatif tinggi, sebaliknya jika penjualan tinggi kredit maksimal bagi pelanggan dan penagihan piutang.

#### 7. Faktor musim dan siklus

Perubahan penjualan disebabkan faktor musiman dan siklus mempengaruhi kebutuhan modal. Bisnis yang terkena dampak musiman membutuhkan modal yang relatif kecil. Modal yang diinvestasikan dalam persediaan secara bertahap meningkat pada bulan-bulan menjelang puncak penjualan.

#### Jenis –jenis modal :

Menurut (James Van Home), terdapat beberapa jenis modal kerja sebagai berikut:



- a. Modal kerja permanen (*permanent working capital*) perusahaan ialah sejumlah aktiva lancar yang dibutuhkan untuk memenuhi kebutuhan minimum jangka panjang perusahaan. Modal kerja terdiri dari modal kerja primer adalah jumlah minimum modal kerja yang harus ada pada perusahaan untuk menjaga kelangsungan usaha. Sedangkan modal kerja normal adalah modal kerja yang dibutuhkan untuk menjalankan proses produksi normal.
- b. Modal kerja sementara/temporer (*temporay working capital*) ialah investasi dalam aktiva lancar yang bervariasi sesuai dengan kebutuhan musiman.

Modal kerja juga bisa didapat dari modal pinjaman bank (biasanya maksimal setahun). Biasanya dunia perbankan dapat membiayai modal investasi dan modal kerja baik secara bersamaan maupun terpisah (tergantung kebutuhan dan permintaan nasabah).

## **B. Hubungan Jumlah Tenaga Kerja, Modal Kerja Terhadap Kinerja UMKM Di Indonesia**

1. Hubungan jumlah tenaga kerja dengan kinerja Usaha Mikro Kecil dan Menengah

Tenaga kerja merupakan individu yang menawarkan keterampilan dan keterampilan untuk menghasilkan barang dan jasa sehingga perusahaan dapat memperoleh keuntungan dan untuk itu individu tersebut akan menerima gaji atau atau upah sesuai dengan keahliannya (Murti). Besar kecilnya penempatan jumlah orang bekerja atau tingkat pekerjaan dipengaruhi oleh faktor penawaran dan

permintaan tenaga kerja dipengaruhi oleh tingkat upah. Semakin banyak jumlah tenaga kerja yang memiliki skill maka akan semakin banyak produk yang dihasilkan nantinya dan maka akan bisa meningkatkan kinerja dalam membuka usaha. Sehingga jumlah tenaga kerja berpengaruh terhadap kinerja usaha. Maka akan menyebabkan penambahan pendapatan bagi pengusaha dan pekerja. Selain itu jika semakin meningkatnya hasil produksi dengan tujuan meningkatkan pendapatan maka tenaga kerja yang dibutuhkan juga semakin meningkat.

Penelitian yang dilakukan oleh Dian Ayu Lestari (2020) yang berjudul “Pengaruh Kredit Usaha Rakyat, Modal Sendiri, Jumlah Tenaga Kerja Terhadap Pendapatan UMKM Di Kabupaten Tegal” Berdasarkan dari hasil analisis regresi linear berganda yang telah dilakukan dapat disimpulkan bahwa Jumlah Tenaga Kerja berpengaruh positif terhadap pendapatan UMKM. Artinya, apabila Jumlah Tenaga Kerja Meningkat maka pendapatannya juga meningkat.

Lebih lanjut penelitian yang dilakukan Riska (2020) yang berjudul “Pengaruh Jumlah UMKM Dan Jumlah Tenaga Kerja Terhadap Pertumbuhan Ekonomi Di Kota Makassar” Berdasarkan hasil analisis regresi berganda yang sudah dilakukan dapat disimpulkan bahwa Jumlah UMKM dan Jumlah Tenaga Kerja berpengaruh positif terhadap Pertumbuhan Ekonomi.

## 2. Hubungan modal kerja dengan kinerja Usaha Mikro Kecil dan Menengah

Modal kerja adalah asset lancar yang digunakan untuk kegiatan operasional. Semakin besar modal kerja yang digunakan berarti pengusaha mempunyai ekspektasi yang tinggi terhadap prospek usaha dimasa yang akan datang. Beberapa sumber modal kerja dapat digunakan, yaitu hasil operasi, kredit

dari supplier, penjualan aktiva tetap, penjualan aktiva tidak lancar dan sumber lainnya (Rajindra, et al ,2018). Modal adalah sesuatu yang diperlukan untuk membiayai operasi perusahaan mulai dari berdiri sendiri sampai beroperasi. Modal adalah segala sesuatu kekayaan yang dimiliki perusahaan dalam bentuk uang ataupun benda yang dibutuhkan dalam mendukung proses produksi.

Modal kerja berpengaruh terhadap kinerja UMKM , dimana modal terdiri dari beberapa yaitu modal syarat untuk usaha, besar modal, dan sumber modal. Modal usaha merupakan salah satu faktor yang digunakan untuk menentukan tinggi rendahnya kinerja UMKM. jika modal usaha rendah maka kinerjanya akan mengalami penurunan (Purwanti, 2012).

Penelitian yang dilakukan Sinta Chuliyah Sari (2015) yang berjudul “Pengaruh Karakteristik Wirausaha, Lingkungan Usaha dan Modal kerja Terhadap Kinerja UMKM Di kios pasar bandar kota kediri” secara parsial hasil penelitian ini modal kerja tidak berpengaruh terhadap kinerja usaha sedangkan secara simultan modal kerja dapat berpengaruh terhadap kinerja UMKM.

Lebih lanjut penelitian yang dilakukan Rissa Ladya Piani (2016) yang berjudul “Pengaruh Modal Kerja dan Pengalaman Usaha terhadap Pendapatan usaha industri kulit di perkampungan industri kecil pulogadung Jakarta” Berdasarkan dari hasil analisis regresi linear berganda yang telah dilakukan dapat disimpulkan bahwa terdapat pengaruh positif modal kerja terhadap pendapatan.

3. Hubungan jumlah tenaga kerja, modal kerja dengan kinerja Usaha Mikro kecil dan Menengah

Jumlah tenaga kerja, ialah setiap orang yang mampu melakukan pekerjaan menghasilkan barang atau jasa yang memenuhi kebutuhan sendiri maupun masyarakat. Modal kerja sebagai pembiayaan operasi perusahaan sehingga berpengaruh terhadap kinerja UMKM karena kinerja ialah hasil kerja yang dicapai perusahaan, baik dalam hal kualitas maupun kuantitas dalam waktu tertentu.

Jumlah tenaga kerja kita dapat melihat berapa banyak jumlah tenaga dalam UMKM untuk menjalankan usahanya, dimana modal kerja untuk menjalankan usaha UMKM di Indonesia. Sehingga jumlah tenaga kerja, modal kerja dapat berpengaruh terhadap kinerja UMKM di Indonesia jika jumlah tenaga kerja, modal kerja mengalami kenaikan maka kinerja UMKM juga dapat berkembang.

### **C. Penelitian Terdahulu**

Penelitian ini dilakukan oleh Felicia Wulandari pada Tahun 2019 dengan judul “Pengaruh Modal Kerja, Kebijakan Pendanaan dan Teknologi Terhadap Kinerja Usaha Konveksi Di Kabupaten Tulungagung” Penelitian ini menunjukkan bahwa modal kerja, Kebijakan pendanaan dan teknologi berpengaruh positif signifikan terhadap kinerja.

Penelitian ini dilakukan oleh Dian Ayu Lestari pada Tahun 2020 dengan judul “Pengaruh kredit Usaha Rakyat, Modal sendiri, Lama usaha dan Jumlah Tenaga Kerja Terhadap Pendapatan UMKM Di Kabupaten Tegal” Penelitian ini menggunakan analisis regresi linier berganda. Hasil penelitian ini menunjukkan bahwa KUR dan lama usaha tidak berpengaruh positif terhadap pendapatan,

Modal sendiri dan Jumlah tenaga kerja berpengaruh positif terhadap pendapatan UMKM.

Penelitian ini dilakukan oleh Riska pada Tahun 2020 dengan judul “Pengaruh Jumlah Tenaga Kerja Jumlah UMKM Terhadap Pertumbuhan Ekonomi Di Kota Makassar” Penelitian ini menggunakan analisis regresi berganda. Penelitian ini menunjukkan bahwa Jumlah tenaga kerja dan Jumlah UMKM berpengaruh positif terhadap pertumbuhan ekonomi di kota Makassar.

Penelitian ini dilakukan oleh Musran Munizu pada Tahun 2010 dengan judul “Pengaruh Faktor-Faktor Eksternal dan Internal Terhadap Kinerja Usaha Mikro dan Kecil (UMK) Di Sulawesi Selatan” penelitian ini menggunakan uji regresi sederhana. Hasil penelitian menunjukkan bahwa faktor-faktor eksternal dan internal berpengaruh signifikan terhadap kinerja usaha mikro dan kecil.

Penelitian terdahulu oleh Ayu Dwi Lestari Tahun 2016 dengan judul “Pengaruh Modal Kerja Dan Tenaga Kerja Terhadap Pendapatan Usaha Mikro Kecil dan menengah Reban Di Kecamatan Bungah Kabupaten Gresik” Penelitian ini menggunakan analisis statistik regresi linier berganda. Hasil penelitian ini menunjukkan bahwa variabel modal kerja menunjukkan secara parsial berpengaruh signifikan terhadap pendapatan, sedangkan variabel tenaga kerja menunjukkan secara parsial tidak berpengaruh signifikan terhadap pendapatan.

Penelitian ini dilakukan oleh Desinta Kusuma Wardani dalam jurnal swara bhumi pada Tahun 2016 dengan judul “Pengaruh Modal, Tenaga Kerja, Bahan Baku dan Teknologi Terhadap Produktivitas Industri Rumah Tangga Pelintir Pelepah Pisang di Desa Prambatan Kecamatan Balen Kabupaten Bojonegoro”

penelitian ini menggunakan metode regresi sederhana dan berganda. Hasil penelitian menunjukkan bahwa ada pengaruh yang signifikan baik itu secara parsial maupun simultan antara variabel modal, tenaga kerja, bahan baku dan teknologi terhadap produktivitas.

Penelitian ini dilakukan oleh Prisilia Monika pada Tahun 2019 dengan judul “Analisis Pengaruh Modal, Lama usaha dan Jumlah Tenaga Kerja Terhadap Pendapatan Usaha Mikro Kecil dan Menengah Di Kecamatan Lawongan Timur” Penelitian ini menggunakan analisis regresi berganda. Hasil penelitian ini menunjukkan bahwa modal usaha berpengaruh positif dan signifikan terhadap pendapatan, lama usaha tidak berpengaruh positif dan signifikan terhadap pendapatan, jumlah tenaga kerja tidak berpengaruh positif dan signifikan terhadap pendapatan UMKM.

Penelitian ini dilakukan oleh Sinta Chuliya Sari pada Tahun 2015 dengan judul “Pengaruh Wirausaha, Lingkungan Usaha, dan Modal Kerja Terhadap Kinerja UMKM Di Kios Pasar Bandar Kota Kediri” Penelitian ini menggunakan analisis regresi linier berganda. Hasil penelitian ini bahwa secara simultan karakteristik wirausaha, lingkungan usaha dan modal kerja berpengaruh signifikan terhadap kinerja

penelitian ini dilakukan oleh Alex Sandra dan edi Purwanto pada Tahun 2015 dengan judul “Pengaruh Faktor-Faktor Eksternal Dan Internal Terhadap Kinerja Usaha kecil dan Menengah Di Jakarta” penelitian ini menggunakan uji regresi sederhana. Hasil penelitian ini faktor Internal dan faktor Eksternal berpengaruh signifikan dan positif terhadap kinerja UMKM. Kemudian,

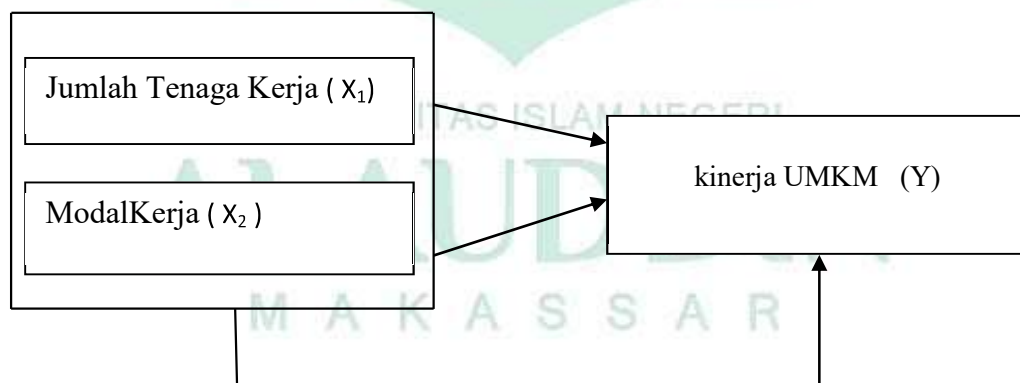


penelitian ini dilakukan oleh Dwi Lestari pada Tahun 2019 dengan judul “Pengaruh Modal, Jumlah Tenaga Kerja dan Bahan baku Terhadap Pendapatan UMKM Makanan Ringan di Kabupaten Tulungagung. Hasil dari penelitian ini menunjukkan bahwa modal, jumlah tenaga kerja dan bahan baku berpengaruh positif dan signifikan secara parsial terhadap pendapatan UMKM sedangkan secara simultan bahwa modal, jumlah tenaga kerja dan bahan baku berpengaruh positif dan signifikan terhadap pendapatan UMKM di Kabupaten Tulungagung.

#### D. Kerangka Pikir

Dalam penelitian ini, terdapat tiga variabel yaitu jumlah tenaga kerja dan modal kerja sebagai variabel independent. Sedangkan variabel dependent adalah Kinerja usaha mikro kecil dan menengah di Indonesia. Untuk memudahkan dalam penelitian ini, maka penelitian menggunakan kerangka pikir yaitu berupa skema seperti dibawah ini:

**Gambar 1.1 Kerangka Pikir**





### **E. Hipotesis**

Berdasarkan uraian latar belakang, rumusan masalah dan tujuan penelitian, maka hipotesis penelitian dapat dirumuskan sebagai berikut :

1. Jumlah tenaga kerja berpengaruh positif dan signifikan terhadap kinerja usaha mikro, kecil dan menengah di Indonesia.
2. Modal Kerja berpengaruh positif dan signifikan terhadap kinerja usaha mikro, kecil dan menengah di Indonesia.
3. Jumlah tenaga kerja, Modal Kerja secara simultan berpengaruh positif dan signifikan terhadap kinerja usaha mikro kecil dan menengah di Indonesia.



## **BAB III**

### **METODE PENELITIAN**

#### **A. Desain Penelitian**

##### **1. Jenis dan Lokasi Penelitian**

Jenis penelitian ini merupakan penelitian kuantitatif yang menjelaskan pengaruh variabel bebas (independen) terhadap variabel terikat (dependen). Penelitian ini dilakukan di Indonesia. Pada penelitian ini menjelaskan pengaruh variabel bebas yaitu Pengaruh Jumlah Tenaga kerja, Modal Kerja terhadap variabel terikat yaitu kinerja Usaha Mikro Kecil dan Menengah di Indonesia.

##### **2. Pendekatan Penelitian**

Sumber penelitian yang dilakukan adalah dalam penelitian kepustakaan (library research) ialah pengumpulan data yang digunakan lewat data-data, laporan, teori atau jurnal yang mempunyai hubungan dengan permasalahan yang akan di bahas.

#### **B. Definisi Operasional variabel**

Definisi operasional ialah ketentuan penelitian untuk menjelaskan tentang cara menentukan variabel lain dan mengukur suatu variabel, maka dikatakan definisi operasional ini adalah suatu informasi jelas yang dapat membantu peneliti lain yang ingin menggunakan variabel yang sama serta ditentukan kebenarannya oleh orang lain berdasarkan variabel yang sama dan dapat ditentukan kebenarannya oleh orang lain berdasarkan variabel yang digunakan:

- a. kinerja Usaha Mikro Kecil dan Menengah (Y) adalah unsur yang sangat penting dalam sebuah usaha perdagangan, karena dalam melakukan suatu

usaha tentu ingin mengetahui nilai dan jumlah pendapatan yang diperoleh selama melakukan usaha tersebut. Dalam hal ini berapa pendapatan yang diperoleh dalam usaha mikro kecil dan menengah di Indonesia. Kinerja UMKM digunakan dalam penelitian ini adalah Kinerja UMKM Indonesia dari tahun 2010 sampai 2019 yang diperoleh Kementerian Koperasi dan UMKM di Indonesia.

- b. Jumlah tenaga kerja (X1) adalah peningkatan jumlah usia kerja yang potensial dapat memproduksi barang dan jasa indikator ini digunakan untuk mengetahui berapa banyak tenaga kerja atau penduduk usia kerja potensial yang dapat memproduksi barang dan jasa. Jumlah tenaga kerja digunakan dalam penelitian ini adalah jumlah tenaga kerja Indonesia dari tahun 2010 sampai 2019 yang diperoleh Kementerian Koperasi dan UMKM di Indonesia.
- c. Modal Kerja (X2) adalah berupa dana atau modal usaha yang digunakan untuk memproduksi barang dan jasa dalam kinerja usaha mikro kecil dan menengah. Modal kerja digunakan dalam penelitian ini adalah modal kerja Indonesia dari tahun 2010 sampai 2019 yang diperoleh Badan Pusat Statistik (BPS) di Indonesia.

### **C. Sumber Data**

Beberapa jenis data yang dilakukan penelitian ini adalah data sekunder yang bersifat kuantitatif. Data sekunder yaitu data yang bukan didapatkan sendiri pengumpulannya oleh peneliti, tetapi diperoleh melalui lembaga-lembaga tertentu seperti dari Badan Pusat Statistik, Dinas Koperasi dan UMKM, dokumen-

dokumen perusahaan atau organisasi, surat kabar dan majalah ataupun publikasi lainnya (Saputri, 2019).

#### **D. Metode Pengumpulan Data**

Metode pengumpulan data untuk digunakan dalam penelitian merupakan metode dokumentasi atau studi pustaka. Dengan cara dokumentasi dan mengumpulkan data yang dihimpun lewat instansi maupun lembaga yang terkait dengan permasalahan yang akan ditulis, seperti : BPS, e-book, jurnal, skripsi, dan publikasi lainnya.

#### **E. Teknik Analisis Data**

##### **1. Metode analisis data**

Data yang terkait dengan penelitian ini dianalisis menggunakan metode analisis data kuantitatif dengan regresi linier berganda untuk memudahkan analisis, maka penelitian ini menggunakan Software SPSS. Dalam persamaan ekonometrika dirumuskan hubungan antara variabel terikat (Y) dengan variabel bebas (X), dan untuk melihat hubungan antara jumlah tenaga kerja, bantuan modal usaha, dan teknologi terhadap kinerja usaha mikro kecil dan menengah (UMKM) digunakan model dasar yang secara eksplisif dapat dinyatakan dalam fungsi berikut

$$\text{Ln}Y = \beta_0 + \beta_1 \text{Ln}X_1 + \beta_2 \text{Ln}X_2 + e$$

Keterangan:

Y = kinerja UMKM

$\beta_0$  = Konstanta

$\beta_1 \beta_2$  = Koefisien Regresi

$X_1$  = Jumlah Tenaga Kerja

$X_2$  = Modal Kerja

$e$  = Error term

langkah pengujian yaitu pengujian asumsi klasik dan pengujian statistik

## 2. Uji Asumsi Klasik

### a. Uji Normalitas

Model regresi yang baik adalah model yang memiliki data residual berdistribusi normal. Ada beberapa cara untuk menguji apakah data yang dapat dikatakan berdistribusi normal atau tidak, salah satunya dengan menghitung nilai D statistik. pengujian ini menggunakan uji kolmogrov-Smirnov. Pengujian ini terlebih dahulu menghitung nilai D statistik yang kemudian dibandingkan dengan  $D_{tabel}$  jika  $D_{hitung} < D_{tabel}$  maka dikatakan berdistribusi secara normal. Hipotesisnya adalah sebagai berikut:

$H_0$  = Data berdistribusi normal.

$H_1$  = Data tidak berdistribusi normal.

Jika  $D_{hitung} < D_{tabel \times (n)}$  maka  $H_0$  diterima.

### b. Uji Multikolinearitas

Multikolinearitas adalah korelasi linear antara variabel bebas dalam model regresi. Dengan menghitung koefisien korelasi antar variabel bebas. Jika nilai tolerance lebih dari 0,10 dengan nilai VIF kurang dari 10, maka dapat dikatakan tidak ada multikolinearitas dan jika nilai tolerance lebih kecil dari 0,10 dan nilai VIF lebih besar dari 10 maka merupakan ada terjadinya gejala multikolinearitas.

c. Uji heterokedastisitas

Pengujian ini bertujuan untuk menguji apakah dalam model regresi terdapat ketidaksamaan variansi dari residual satu pengamatan ke pengamatan lain. Model regresi yang baik adalah homokedastisitas atau tidak terjadi heterokedastisitas. Untuk mendeteksi ada tidaknya heterokedastisitas dalam penelitian ini dilakukan analisis grafik.

d. Uji Autokorelasi

Uji autokorelasi bertujuan menguji apakah model regresi linear memiliki korelasi antara kesalahan pengganggu pada periode  $t$  dengan kesalahan pengganggu pada periode  $t-1$  (sebelumnya). Salah satu metode analisis untuk mendeteksi ada tidaknya autokorelasi adalah dengan melakukan pengujian nilai Durbin-Watson (DW test).

### 3. Uji Statistik

a. Uji Simultan (Uji F)

Uji F ini dapat digunakan untuk mengetahui pengaruh variabel independen secara signifikan terhadap variabel dependen. Dimana jika  $f_{hitung} < f_{tabel}$ , maka  $H_0$  diterima atau variabel independen secara bersama-sama tidak mempunyai pengaruh terhadap variabel dependen (tidak signifikan), artinya perubahan yang terjadi pada variabel terikat tidak dapat dijelaskan oleh perubahan variabel independen, dimana tingkat signifikansi yang digunakan yaitu 0,5%.

b. Uji Parsial (Uji T)

Uji T merupakan suatu pengujian yang bertujuan untuk mengetahui koefisien regresi tersebut signifikan atau tidak. Uji t digunakan dalam pengujian

statistik untuk melihat variabel independent secara sendiri-sendiri berpengaruh terhadap variabel dependen. Hipotesis dalam penelitian yang akan diuji adalah sebagai berikut:

$H_0 : \beta_1 = 0$  (tidak ada pengaruh)

$H_1 : \beta_1 \neq 0$  (ada pengaruh)

$T_{hitung} = \frac{\beta_1 - 0}{S\beta_1}$

Dimana :

$S\beta_1$  = Standar Error Dari  $\beta$

$\beta_1$  = Koefisien Regresi

Kesimpulan :

1. Jika  $t_{hitung} > t_{tabel}$ , maka  $H_0$  ditolak dan  $H_1$  diterima, atau jika probabilitas  $t_{hitung} <$  tingkat signifikan 0,05, artinya salah satu variabel independent mempengaruhi variabel dependen secara signifikan.
2. Jika  $t_{hitung} < t_{tabel}$ , maka  $H_0$  diterima dan  $H_1$  ditolak, atau jika probabilitas  $t_{hitung} >$  tingkat signifikan 0.05, artinya salah satu variabel independent tidak mempengaruhi variabel dependen secara signifikan.

c. Koefisien Determinasi ( $R^2$ )

Nilai  $R^2$  menunjukkan bahwa besarnya variabel-variabel independent dalam mempengaruhi variabel dependen. Nilai  $R^2$  berkisar antara 0 dan 1 ( $0 \leq R^2 \leq 1$ ). Semakin besar nilai  $R^2$ , maka semakin besar variasi dependen yang dapat dijelaskan oleh variasi variabel-variabel independent.

Sifat dari koefisien determinasi adalah :

- a.  $R^2$  ialah besaran yang non negative



b. Batasnya adalah ( $0 \leq R^2 \leq 1$ )

Apabila  $R^2$  bernilai 0 berarti tidak ada hubungan antara variabel-variabel independen dengan variabel dependen. Semakin besar nilai  $R^2$  maka semakin tepat regresi dalam menggambarkan nilai-nilai observasi.



## BAB IV

### HASIL DAN PEMBAHASAN

#### A. Gambaran Umum Lokasi penelitian

Indonesia adalah negara kepulauan di Asia Tenggara dengan luas wilayah 1.916.906,77 km<sup>2</sup> dengan 16.056 total pulau yang tersebar disekitar garis khatulistiwa. Indonesia terletak pada 6<sup>0</sup> LU-11<sup>0</sup> LS dan 95<sup>0</sup> BT. Indonesia merupakan negara kepulauan terbesar di dunia dengan letak geografis yang sangat unik dan strategis. Hal ini terlihat dari letak geografisnya yang berada diantara Benua Asia dan Australia, serta diantara Samudera Hindia dan Samudera Pasifik. Sebagai negara kepulauan, Indonesia memiliki ribuan pulau dan dihubungkan oleh berbagai selat dan laut. Saat ini terdapat 16.056 pulau yang terkoordinat dan terdaftar di Perserikatan Bangsa-Bangsa (PBB 2012).

Berdasarkan kondisi geologi, pulau-pulau di Indonesia dapat dikategorikan sebagai 3 daerah dangkalan, yaitu dangkalan Sunda, dangkalan Sahul dan daerah antara dangkalan Sunda dan dangkalan Sahul. Indonesia barat adalah bagian dari Benua Asia, Indonesia timur adalah bagian dari Benua Australia, dan pertengahan Indonesia adalah nama daerah Wallace.

Indonesia terdiri dari 83.820 desa, 7.252 kecamatan, 98 kota, serta 34 provinsi yang terletak di 5 pulau besar dan 4 kepulauan. Adapun 34 provinsi yang ada di Indonesia merupakan sebagai berikut: 1)Pulau Sumatera terdiri dari Aceh, Sumatera Utara, Sumatera Barat, Riau, Jambi, Sumatera Selatan, Bengkulu dan Lampung. 2)kepulauan Riau terdiri dari Kepulauan Riau. 3)Kepulauan Bnangka Belitung terdiri dari Kepulauan Bangka Belitung. 4)Pulau Jawa terdiri

dari DKI Jakarta, Jawa Barat, Banten, Jawa Tengah, Di Yogyakarta dan Jawa Timur. 5)Kepulauan Nusa Tenggara (Sunda Kecil) terdiri dari Bali, Nusa Tenggara Barat dan Nusa Tenggara Timur. 6)Pulau Kalimantan terdiri dari Kalimantan Barat, Kalimantan Tengah, Kalimantan Selatan, Kalimantan Timur dan Kalimantan Utara. 7)Pulau Sulawesi terdiri dari Sulawesi Utara, Gorontalo, Sulawesi Tengah, Sulawesi Selatan, Sulawesi Barat dan Sulawesi Tenggara. 8)Kepulauan Maluku terdiri dari Maluku dan Maluku Utara. 9)Pulau Papua terdiri dari Papua dan Papua Barat.

Jumlah Penduduk :

Indonesia ialah salah satu negara kepulauan terbesar didunia. Adapun jumlah penduduk menurut provinsi dan jenis kelamin sebagai berikut:

**Tabel 4.1**

**Penduduk Menurut Provinsi dan Jenis Kelamin di Indonesia**

Provinsi	Laki-Laki	Perempuan	Jumlah penduduk 2020
Aceh	2.691,8	2.696,3	5.3881
Sumatera Utara	7.392,7	7.405,7	14.798,4
Sumatera Barat	2.760,6	2.785,1	5.545,7
Riau	3.553,2	3.398,0	6.951,2
Jambi	1.831,3	1.772,9	3.604,2
Sumatera Selatan	4.358,0	4.242,8	8.600,8
Bengkulu	1.015,2	979,1	1.994,3
Lampung	4.364,3	4.170,6	8.534,8
Kep.Bangka Belitung	7.56,9	712,9	1.469,8
Kep.Riau	1.179,0	1.130,5	2.309,5
DKI Jakarta	5.267,8	5.308,6	10.576,4
Jawa Barat	25.111,2	24.454,0	49.565,2
Jawa Tengah	17.237,3	17.500,9	34.738,2
Di Yogyakarta	1.935,4	1.983,8	3.919,2
Jawa Tengah	19.722,2	20.233,7	39.955,9

Provinsi	Laki-Laki	Perempuan	Jumlah penduduk 2020
Banten	6.557,9	6.337,4	12.895,3
Bali	2.221,4	2.193,1	4.414,4
Nusa Tenggara Barat	2.563,9	2.662,0	5.225,9
Nusa Tenggara Timur	2.731,6	2.781,8	5.513,4
Kalimantan Barat	2.591,4	2.513,5	5.104,9
Kalimantan Tengah	1.394,9	1.291,4	2.686,3
Kalimantan Selatan	2.156,7	2.111,9	4.268,6
Kalimantan Timur	1.902,9	1.761,8	3.664,7
Kalimantan Utara	374,1	334,2	708,4
Sulawesi Utara	1.279,6	1.233,4	2.512,9
Sulawesi Tengah	1.565,1	1.516,6	3.081,7
Sulawesi Selatan	4.348,5	4.540,3	8.888,8
Sulawesi Tenggara	1.352,9	1.350,6	2.703,5
Gorontalo	593,5	592,8	1.186,3
Sulawesi barat	692,2	686,0	1.378,1
Maluku	900,4	886,7	1.787,1
Maluku Utara	637,3	615,0	1.252,3
Papua Barat	518,1	468,0	986,0
Papua	1.777,7	1615,4	3.393,1
Indonesia	135.337,0	134.266,4	269.603,4

Sumber: Bps Tahun 2021

## B. Deskripsi Data

Berdasarkan pengumpulan data yang didapat, maka penelitian dapat menggambarkan variabel-variabel yang masuk dalam penelitian ini dimana variabel independen adalah Jumlah Tenaga Kerja, Modal Kerja yang akan mempengaruhi variabel dependen yaitu Kinerja UMKM. Adapun variabel-variabel yang digunakan dalam penelitian ini yaitu:

### 1. Jumlah Tenaga Kerja

Tenaga kerja ialah faktor yang sangat penting dalam produksi, karena tenaga kerja adalah faktor pendorong untuk faktor input lainnya, tanpa tenaga kerja maka faktor produksi lain tidak dapat berarti. Dengan peningkatan

produktifitas tenaga kerja akan mendorong peningkatan produksi sehingga pendapatan akan meningkat.

**Tabel 4.2 Jumlah Tenaga Kerja Tahun 2010-2019**

Tahun	Jumlah Tenaga Kerja
2010	96.193.623
2011	98.238.913
2012	101.722.458
2013	107.657.509
2014	114.144.082
2015	123.229.386
2016	112.828.610
2017	116.431.224
2018	116.978.631
2019	119.562.843

Sumber: Kementerian Koperasi dan UMKM di Indonesia Tahun 2021

Berdasarkan tabel 4.2 diatas, menunjukkan bahwa jumlah tenaga kerja di Indonesia mengalami fluktuasi selama 10 tahun terakhir. Dimana tahun 2010 sampai tahun 2015 jumlah tenaga kerja mengalami peningkatan, dimana tahun 2016 jumlah tenaga kerja mengalami penurunan sebesar 112.828,610 orang, terus mengalami peningkatan tahun 2017 mengalami peningkatan sebesar 116.431,224 orang, terus kembali mengalami peningkatan tahun 2018 sampai tahun 2019 119.562,843 orang.

## **2. Modal Kerja**

Setiap usaha harus membutuhkan modal, modal diperlukan baik ketika akan memulai bisnis baru atau modal untuk pengembangan bisnis yang telah beroperasi. Modal mencakup semua yang dibuat oleh manusia dan digunakan untuk menghasilkan barang-barang dan jasa-jasa yang mereka butuhkan.

**Tabel 4.3 Modal Kerja Tahun 2010-2019**

Tahun	Modal Kerja
2010	379.035.000
2011	398.055.000
2012	403.047.000
2013	445.235.000
2014	490.262.000
2015	537.186.000
2016	587.312.000
2017	659.102.000
2018	728.191.000
2019	796.926.000

Sumber: Badan Pusat Statistik Tahun 2021

Berdasarkan tabel 4.3 diatas, jumlah modal kerja dari tahun 2010 sampai tahun 2019 mengalami peningkatan. Dimana tahun 2010 jumlah modal kerja sebesar 329.035.000 dan meningkat di tahun 2011 sebesar 398.055.000 dan juga di tahun 2012 sebesar 403.047.000 sehingga dalam tahun 2013 sampai tahun 2019 mengalami kenaikan dengan sebesar 796.926.000. Terjadinya kenaikan setiap tahunnya disebabkan setiap melakukan usaha pasti membutuhkan modal untuk menjalankan usahanya dan akan diberikan bantuan modal dari bank maupun pemerintah di indonesia. Dan juga akan meningkat modal kerja dalam UMKM di Indonesia.

Dimana, pemerintah mengambil beberapa kebijakan termasuk subsidi bunga pinjaman, pemberian jaminan modal kerja dan insentif pajak. Subsidi bunga diberikan untuk memperkuat modal UMKM melalui pinjaman bisnis masyarakat (didistribusikan oleh bank). Kebijakan ini dilakukan untuk meningkatkan kapasitas keuangan UMKM yang merupakan salah satu masalah yang dihadapi UMKM sejauh ini (Edward, 2021).

### 3. Kinerja UMKM

UMKM ialah kelompok usaha yang memiliki keunggulan dalam hal penyerapan tenaga kerja yang banyak, sehingga dapat membantu proses pemerataan yang merupakan bagian dari pembangunan ekonomi negara.

Jadi, kinerja UMKM adalah hasil kerja yang dicapai secara keseluruhan dan dibandingkan dengan hasil kerja, target, sasaran atau kriteria yang telah ditentukan sebelumnya dan telah disepakati bersama dalam suatu badan usaha dengan kriteria aset dan omzet yang telah ditentukan dalam undang-undang.

**Tabel 4.4 Usaha Mikro Kecil dan Menengah (UMKM) Tahun 2010-2019**

Tahun	Kinerja UMKM
2010	52.764.750
2011	54.114.821
2012	55.206.444
2013	56.534.592
2014	57.895.721
2015	59.262.772
2016	61.651.177
2017	62.922.617
2018	64.194.057
2019	65.465.497

Sumber: Kementerian Koperasi dan UMKM di Indonesia Tahun 2021

Berdasarkan tabel 4.4 diatas, Jumlah UMKM di Indonesia mengalami kenaikan setiap tahunnya, dimana tahun 2010 jumlah UMKM sebesar 52.764.750 unit mengalami kenaikan di tahun 2011 sebesar 54.114.821 unit dan kemudian jumlah UMKM dari tahun 2012 sampai tahun 2019 mengalami kenaikan sebesar 65.465.497 unit. Dimana UMKM sebagai tulang punggung ekonomi nasional, sektor UMKM memberikan kontribusi dalam pertumbuhan ekonomi, penciptaan lapangan kerja dan penyerapan tenaga kerja, PDB serta sumber ekspor nonmigas.



UMKM merupakan tulang punggung ekonomi nasional sekaligus ujung tombak perekonomian domestik. Namun, kelompok usaha ini masih menghadapi beragam tantangan untuk lebih kompetitif.

UMKM juga memiliki fungsi sosial sebagai penyedia jaring pengaman, terutama bagi masyarakat berpendhasilan rendah agar dapat melakukan kegiatan ekonomi produktif. Tidak hanya dalam saat kondisi perekonomian yang normal dan stabil, UMKM terbukti kuat saat menghadapi krisis ekonomi yang melanda Indonesia pada tahun 1998 dan 2008 (Purwanto.2020).

### C. Teknik Analisis Data

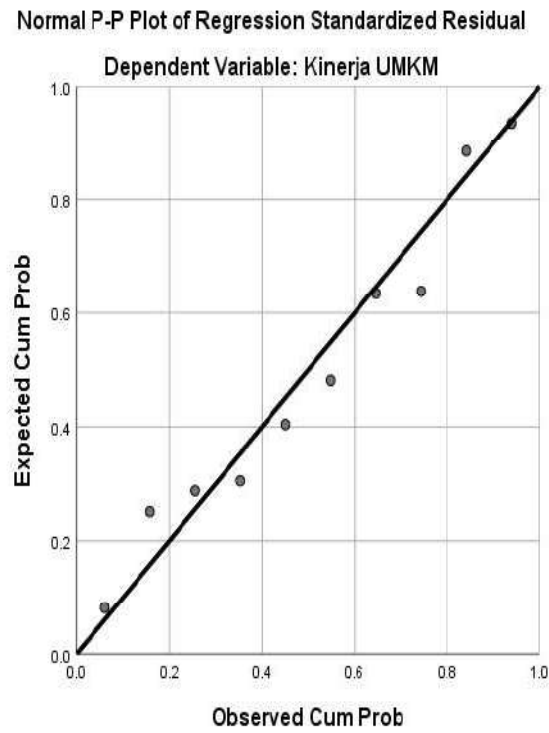
#### 1. Uji Asumsi Klasik

Uji asumsi klasik ialah uji statistik untuk mengukur sejauh mana model regresi dapat disebut model yang baik. Model regresi disebut sebagai model yang baik jika model memenuhi asumsi-asumsi klasik:

##### a. Uji Normalitas

Uji normalitas digunakan untuk melihat variabel dependen dan independen terdistribusi normal atau tidak. Pada uji ini hasilnya bisa dilihat pada grafik *Norma Probability Plot* atau melihat tabel *Kolmogorove- Swirnov*. Pada grafik ini *Norma Probability Plot* jika titik-titik terdistribusi disekitar diagonal, maka menunjukkan bahwa modal regresi ini terdistribusi normal.

**Gambar 4.1 Grafik Normal P-Plot**



Sumber: Output SPSS 26 Yang Diolah 2021

Berdasarkan hasil output pengujian normalitas dengan menggunakan kurva P normal hingga membentuk garis diagonal lurus, selanjutnya garis diagonal digunakan untuk membandingkan data yang diplot. Sebagaimana gambar Normal P-P Plot yang terlihat yang terlihat bahwa titik-titiknya menyebar disekitar garis diagonal dan penyebarannya membentuk garis lurus sehingga dapat dikatakan bahwa data berdistribusi normal.

b. Uji Multikolinearitas

Uji multikolinearitas ini digunakan untuk menguji apa model regresi ini menentukan korelasi antar variabel. Berdasarkan aturan variance inflation faktor (VIF) dan Tolerance, jika nilai VIF > 10 dan Tolerance < 0,10 maka dinyatakan

terjadi gejala multikolinearitas, sebaliknya jika nilai VIF  $< 10$  dan Tolerance  $> 0,10$  maka tidak terjadi gejala multikolinearitas.

**Tabel 4.5 Uji Multikolinearitas**

Coefficients <sup>a</sup>			
Model		Collinearity Statistics	
		Tolerance	VIF
1	(Constant)		
	Jumlah tenaga kerja	0.303	3.297
	Modal Kerja	0.303	3.297

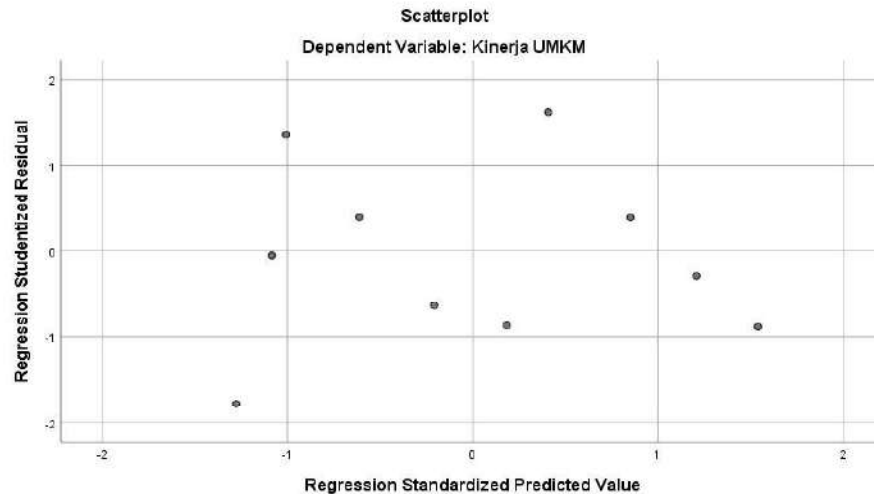
Sumber Output SPSS 26 yang diolah 2021

Berdasarkan hasil output multikolinearitas pada tabel 4.5 bahwa variabel jumlah tenaga kerja dan modal kerja memiliki nilai VIF  $< 10$  dan nilai Tolerance  $> 0,10$  maka disimpulkan bahwa tidak terjadi gejala multikolinearitas pada variabel jumlah tenaga kerja dan modal kerja.

#### c. Uji Heterokedastisitas

uji heterokedastisitas bertujuan untuk melihat dalam model regresi terdapat ketidaksamaan varians dari satu residual keresidual lainnya. Pengujian ini juga bertujuan untuk menganalisis beberapa variabel pengganggu jika terdapat varians yang tidak sama atau berbeda. Untuk melihat kesimpulan pada uji heterokedastisitas yaitu menganalisis ZPRED dan SRESID dan dapat dilihat pada grafik scatterplot.

**Gambar 4.2 Grafik Scatterplot**



Sumber: Output SPSS 26 Yang Diolah 2021

berdasarkan hasil analisis regresi pada gambar diatas scatterplot tidak menggambarkan pola yang jelas, melainkan beberapa titik tersebar secara acak maka, tida terjadi gejala heterokedastisitas. Uji heterokedastisitas dapat dibuktikan dengan dua analisis yaitu: pertama, pada beberapa pola misalnya berbentuk gelombang atau titik-titik yang dapat dilihat bentuknya pola beraturan menjadi melebar kemudian mengecil, maka dapat dikatakan terjadi gejala heterokedastisitas. Kedua, jika tidak adanya pola yang pasti maka tidak terjadi gejala heterokedastisitas.

#### d. Uji Autokorelasi

Uji ini digunakan untuk melihat hipotesis apakah ada penyimpangan dari hipotesis autokolerasi ialah korelasi residual antara satu observasi dengan observasi pada model regresi. Model regresi merupakan tidak mempunyai autokorelasi, apabila terjadi autokorelasi ini maka model tidak bagus atau tidak layak digunakan untuk prediksi. Dalam pengujian ini menggunakan *Durbin*

*Watson*, maka penelitian terkait pengujian dalam penelitian ini dijabarkan dalam tabel Durbin Watson.

**Tabel 4.6 Uji Autokorelasi**

**Model Summary<sup>b</sup>**

Model	Change Statistics			Durbin-Watson
	df1	df2	Sig. F Change	
1	2	7	0.000	1.559

Sumber: Output SPSS 26 Yang Diolah 2021

Dalam pengujian Durbin Watson pada tabel 4.6 dengan jumlah variabel ( $k=3$ ) dan banyaknya data sampel ( $n=10$ ), besarnya nilai dL (batas luar) sebesar 0,5253 dan nilai dU (batas atas) sebesar 2,0163. Dalam tabel dapat dilihat bahwa nilai *Durbin Watson* sebesar 1,559 maka disimpulkan bahwa tidak terjadi gejala *autokorelasi*. Dapat dijelaskan bahwa jika D-W dibawah 0,5253 ialah korelasi positif. Dan jika D-W diatas 2,0163 ialah korelasi negatif, maka angka D-W diantara nilai 0,5253 dan 2,0163 disebutlah tidak terjadi gejala autokorelasi. Berdasarkan nilai *Durbin Watson* sebesar 1.559 maka disimpulkan tidak terjadi gejala autokorelasi. Pada tabel diatas dapat disimpulkan bahwa tidak terdapat autokorelasi.

## 2. Analisis Data Penelitian

Analisis regresi berganda digunakan untuk mengetahui arah hubungan variabel independen (jumlah tenaga kerja, modal kerja) terhadap variabel dependen (Kinerja UMKM). persamaan regresi dapat dilihat dari tabel hasil uji coefisient menggunakan bantuan program *Software* SPSS 26. Ditunjukkan pada tabel 4.7 berikut:

**Tabel 4.7 Hasil Analisis Regresi**

Coefficients <sup>a</sup>						
Model		Unstandardized Coefficients		Standardized Coefficients	T	Sig.
		B	Std. Error	Beta		
1	(Constant)	11.278	1.097		10.279	0.000
	Jumlah tenaga kerja	0.075	0.081	0.085	0.928	0.384
	Modal Kerja	0.260	0.026	0.919	9.986	0.000

Sumber: Output SPSS 26 Yang Diolah 2021

Berdasarkan tabel 4.7 diatas dapat dilihat bahwa nilai konstanta  $\beta_0$  sebesar 11,278 dan koefisien regresi  $\beta_1$  0,075,  $\beta_2$  0,260. Nilai konstanta dan koefisien regresi(  $\alpha$ ,  $\beta_1$ ,  $\beta_2$  ) ini dimasukkan dalam persamaan regresi linier berganda berikut ini:

$$\text{Kinerja UMKM} = 11,278 + 0,075 \text{ JTK} + 0,260 \text{ MK} + e$$

pada persamaan regresi berganda dapat dilihat sebagai berikut :

a. Nilai konstanta ( $\alpha$ )

Pada Nilai konstanta sebesar 11,278 berarti jika Jumlah Tenaga kerja ( $X_1$ ), Modal Kerja ( $X_2$ ) nilainya 0 atau konstan maka Jumlah Kinerja UMKM ( $Y$ ) nilainya sebesar 11,278.

b. Jumlah Tenaga Kerja ( $X_1$ )

Pada penelitian ini ditemukan nilai koefisien regresi variabel jumlah tenaga kerja sebesar 0,075. Nilai ini dapat diartikan bahwa apabila jumlah tenaga kerja naik/turun sebesar 1 satuan, maka kinerja UMKM akan meningkat/menurun pula sebesar 0,075, dengan asumsi variabel lainnya konstant.

c. Modal Kerja ( $X_2$ )

Pada penelitian ini ditemukan nilai koefisien regresi variabel modal kerja sebesar 0,260. Nilai ini dapat diartikan bahwa apabila modal kerja naik/turun sebesar 1 satuan, maka kinerja UMKM akan meningkat/menurun pula sebesar 0,260, dengan asumsi variabel lainnya konstant.

### 3. Uji Hipotesis

a. Koefisien Korelasi (R)

Uji Korelasi atau R digunakan untuk melihat seberapa kuatnya serta hubungannya antara variabel independen (Jumlah Tenaga Kerja, Modal Kerja) terhadap variabel dependen (Kinerja UMKM). Hasil analisisnya dapat dilihat pada tabel 4.8 berikut.

**Tabel 4.8 Uji Korelasi (R)**

Model Summary <sup>b</sup>		
Model	R	R Square
1	.991 <sup>a</sup>	0.982

Sumber: Output SPSS 26 Yang Diolah 2021

Berdasarkan tabel diatas dapat dijelaskan bahwa perhitungan dilakukan untuk mengukur proporsi atau presentase dari variasi variabel dependent total yang mampu dijelaskan oleh model regresi. Dari tabel 4.8 diatas diperoleh R sebesar 0,991. Hal ini menunjukkan hubungan korelasi positif yang sangat kuat dan erat hubungan antara variabel Y dan Variabel X.

b. Koefisien determinasi ( $R^2$ )

Uji determinasi atau  $R^2$  digunakan untuk melihat seberapa jauh variabel independen dalam menerangkan variabel dependen dan nilai koefisiennya dapat



dilihat pada R square. Hasil analisisnya dapat dilihat pada tabel 4.9 berikut.

**Tabel 4.9 Uji Determinasi ( $R^2$ )**

Model Summary <sup>b</sup>			
Model	R	R Square	Adjusted R Square
1	.991 <sup>a</sup>	0.982	0.977

Sumber: Output SPSS 26 Yang Diolah 2021

Berdasarkan tabel diatas dapat dijelaskan bahwa hasil output oleh data yang diperoleh koefisien determinasi atau  $R^2$  ialah sebesar 0,977. Yang menjelaskan pengaruh variabel independen jumlah tenaga kerja, modal kerja (X) terhadap variabel terikatnya kinerja UMKM (Y), yang sebesar 0,977% sedangkan selebihnya 2,3% (100% -97,7%). Dimana sisanya 2,3% adalah variabel lain yang tidak masuk dalam penelitian.

c. Uji Simultan (Uji F)

Uji F (Uji Simultan) ialah uji yang dilakukan untuk melihat apakah variabel jumlah tenaga kerja dan modal kerja mempunyai pengaruh yang signifikan secara simultan terhadap kinerja UMKM. Dari hasil analisis dapat dilihat pada tabel 4.10 berikut.

**Tabel 4.10 Uji F**

ANOVA <sup>a</sup>						
Model		Sum of Squares	Df	Mean Square	F	Sig.
1	Regression	0.051	2	0.025	191.318	.000 <sup>b</sup>
	Residual	0.001	7	0.000		
	Total	0.052	9			

Sumber: Output SPSS 26 Yang Diolah 2021

Berdasarkan hasil dari regresi yang ditunjukkan pada tabel 4.10 diatas juga berpengaruh signifikan terhadap variabel kinerja UMKM yang persentasenya signifikan sebesar  $0,000 < 0,05$ . Gambar tersebut menunjukkan bahwa variabel ialah Jumlah tenaga Kerja (X1), Modal Kerja ( X2) memiliki pengaruh simultan dan signifikan terhadap variabel Kinerja UMKM (Y). maka selanjutnya hasil uji numerik simultan memperkuat hal tersebut. Hasil nilai f hitung adalah 191,318 dan f Tabel 4,46.

d. Uji Parsial (Uji T)

Uji Parsial (Uji T) ialah uji yang dilakukan untuk melihat pengaruh secara parsial variabel independen secara individual dalam menerangkan variasi variabel dependen. Hasil dari analisis dilihat pada tabel 4.11 berikut.

**Tabel 4.11 Uji T**

Coefficients <sup>a</sup>						
Model		Unstandardized Coefficients		Standardized Coefficients	T	Sig.
		B	Std. Error	Beta		
1	(Constant)	11.278	1.097		10.279	0.000
	Jumlah tenaga kerja	0.075	0.081	0.085	0.928	0.384
	Modal Kerja	0.260	0.026	0.919	9.986	0.000

Sumber: Output SPSS 26 Yang Diolah 2021

Dapat dilihat dalam tabel 4.11 bahwa variabel jumlah tenaga kerja (X1) terhadap kinerja UMKM (Y) ialah nilai dari T hitung sebesar 0,928 lebih kecil dari nilai T tabel, sebesar (df = 1,8946). Kemudian signifikansi 0,384 lebih besar dari nilai  $\alpha = 0,05$ . Dengan demikian,  $H_a$  ditolak dan  $H_o$  diterima, artinya variabel jumlah tenaga kerja berpengaruh positif dan tidak signifikan terhadap kinerja UMKM.

Sedangkan dalam variabel modal kerja ( $X_2$ ) terhadap kinerja UMKM ( $Y$ ) ialah nilai dari  $T$  hitung sebesar 9,986 lebih besar dari nilai  $T$  tabel, sebesar ( $df = 1,8946$ ). Kemudian signifikansi 0,000 lebih kecil dari nilai  $\alpha = 0,05$ . Dengan demikian,  $H_a$  diterima dan  $H_o$  ditolak, artinya variabel modal kerja berpengaruh positif dan signifikan terhadap kinerja UMKM.

#### **D. Pembahasan**

##### 1. pengaruh jumlah tenaga kerja ( $X_1$ ) terhadap kinerja UMKM ( $Y$ )

Berdasarkan tabel 4.11 menunjukkan hasil bahwa jumlah tenaga kerja berpengaruh positif dan tidak signifikan terhadap kinerja UMKM dimana  $0,384 > 0,05$ . Dan juga dibuktikan bahwa nilai  $t$  hitung 0,928 lebih kecil dari  $t$  tabel 1,8946, maka disimpulkan bahwa jumlah tenaga kerja berpengaruh positif dan tidak signifikan terhadap kinerja UMKM.

Dalam penelitian ini tidak signifikan karena pengelolaan tenaga kerja yang belum maksimal akan mengakibatkan pemborosan dalam bekerja. Dalam usaha memenuhi permintaan pasar, maka setiap pengusaha perlu mengatur waktu kerja para karyawan secara lebih tepat dan memperhatikan kualitas tenaga kerja guna menghasilkan produk sesuai yang diharapkan sehingga dapat meningkatkan pendapatan para pengusaha tersebut. Hasil penelitian ini sejalan dengan Mahayasa, 2017 pengaruh tenaga kerja terhadap pendapatan usaha kerajinan ukiran kayu di kecamatan tembuku diperoleh berdasarkan data yang didapatkan, variabel jumlah tenaga kerja pada klaster mikro menunjukkan sementara nilai  $t$  statistik jumlah tenaga kerja usaha mikro  $1,911951 < t$  tabel dengan  $df=77$  sebesar 1,99 artinya jumlah tenaga kerja berpengaruh positif dan tidak signifikan terhadap

pendapatan pada pelaku usaha mikro kecil dan menengah sektor kuliner di kecamatan lubuk bergalung.

Maka sejalan dengan teori dari penelitian terdahulu yang disampaikan oleh Prisilia Monika (2019), menyatakan bahwa jumlah tenaga kerja tidak signifikan terhadap pendapatan UMKM di Kecamatan Lawongan Timur. Hal ini disebabkan karena mengandung arti bahwa penambahan karyawan tidak sekaligus akan meningkatkan pendapatan demikian sebaliknya pengurangan jumlah tenaga kerja atau karyawan tidak serta merta akan menurunkan kinerja dalam pengusaha UMKM. Dan juga dibutuhkan sumber daya manusia yang lebih profesional untuk dapat meningkatkan kualitas kemampuan dalam bekerja, misalnya diadakan pelatihan dan pendidikan guna menambah kemampuan dan kualitas tenaga kerja. Karena bisa juga tidak meningkatkan jumlah tenaga kerja maka berkembang pula kinerja UMKM.

Tidak sejalan dengan teori dari penelitian terdahulu yang disampaikan Dian Ayu Lestari (2020), menyatakan bahwa jumlah tenaga kerja berpengaruh positif dan signifikan terhadap pendapatan Usaha Mikro Kecil dan Menengah (UMKM) dimana semakin banyaknya jumlah tenaga kerja yang memproduksi usaha tersebar maka semakin meningkat pendapatan UMKM. dan semakin banyak yang memiliki skil maka akan semakin banyak produk yang dihasilkan dan dapat meningkatkan jumlah pendapatan.

## 2. Pengaruh modal kerja (X2) terhadap kinerja UMKM (Y)

Berdasarkan tabel 4.9 menunjukkan hasil bahwa modal kerja berpengaruh positif dan signifikan terhadap kinerja UMKM, dimana  $0,000 < 0,05$  dan juga

dibuktikan bahwa nilai  $t$  hitung 9,986 lebih besar dari  $t$  tabel 1,8946, maka disimpulkan bahwa modal kerja berpengaruh positif dan signifikan terhadap kinerja UMKM.

Sejalan dengan teori penelitian terdahulu yang disampaikan oleh Sudibia (2015), menyatakan bahwa modal kerja berpengaruh positif dan signifikan terhadap pendapatan dengan maksud yaitu modal kerja yang relatif besar maka memungkinkan pelaku usaha untuk menambah volume produksi sehingga membuktikan pelaku usaha memperoleh pendapatan yang lebih besar. Dan juga modal kerja sebagai salah satu faktor untuk memperoleh pendapatan dalam UMKM efesiensinya dapat diukur dengan tingkat perputaran jumlah modal yang berupa uang, perputaran jumlah penggunaan bahan baku dan jumlah aktiva tetap yang dipergunakan.

Dimana modal merupakan input atau faktor produksi yang sangat penting dalam menentukan tinggi rendahnya pendapatan. Tetapi dikatakan bahwa bukan berarti satu-satunya faktor yang menentukan meningkatnya pendapatan. Dan juga apabila pengusaha memperbesar modal dan melakukan penambahan kuantitas serta jenis barang yang dijual, maka pendapatan akan semakin bertambah. Sebaliknya jika pengusaha menguragi modal maka akan berkurang pendapatannya. Karena dalam menjalankan usaha harus dibutuhkan modal yang banyak sehingga modal akan sangat berpengaruh terhadap kinerja UMKM.

3. Pengaruh jumlah tenaga kerja( $X_1$ ) dan modal kerja ( $X_2$ ) terhadap kinerja UMKM ( $Y$ )

Berdasarkan hasil regresi dari tabel 4.10 menunjukkan bahwa pengaruh jumlah tenaga kerja dan modal kerja berpengaruh secara simultan dan signifikan terhadap kinerja UMKM, dimana signifikan  $0,000 < 0,005$  dan juga kemudian hasil dari nilai  $f$  hitung 191,318 dan  $f$  tabel 4,46.

Dimana jumlah tenaga kerja dan modal kerja faktor yang penting dalam kinerja usaha mikro kecil dan menengah (UMKM). Sebagaimana dalam hasil penelitian ini adalah apabila jumlah tenaga kerja meningkat maka kinerja UMKM juga akan meningkatkan pendapatannya begitupun modal kerja semakin banyak modal akan semakin banyak pendapatan UMKM dan kinerjanya akan semakin meningkat.

Sejalan dengan penelitian yang dilakukan oleh Miftahul (2018), menyatakan bahwa variabel tenaga kerja berpengaruh signifikan terhadap keberhasilan UMKM yang artinya apabila tenaga kerja mengalami kenaikan maka keberhasilan usaha juga akan mengalami kenaikan. Begitupun dengan sebaliknya jika tenaga kerja mengalami penurunan maka keberhasilan UMKM mengalami penurunan. Sedangkan variabel modal berpengaruh signifikan terhadap keberhasilan UMKM yang artinya apabila modal mengalami kenaikan maka UMKM juga mengalami kenaikan.

Tidak sejalan dengan penelitian terdahulu yang dilakukan oleh Ayu Dwi Lestari (2018), menyatakan bahwa untuk variabel jumlah tenaga kerja tidak berpengaruh signifikan terhadap pendapatan dimana pendapatan yang dipengaruhi tenaga kerja akan meningkat apabila terjadi peningkatan produksi yang nantinya berpengaruh terhadap pendapatan. Dan modal kerja berpengaruh

signifikan terhadap pendapatan karena semakin banyak modal akan semakin banyak bahan baku yang bisa sehingga akan meningkatkan jumlah produksi serta penjualan.





## **BAB V**

### **PENUTUP**

#### **A. Kesimpulan**

1. Jumlah Tenaga Kerja dapat berpengaruh positif dan tidak signifikan terhadap Kinerja Usaha Mikro Kecil dan Menengah (UMKM).
2. Modal Kerja dapat berpengaruh positif dan signifikan terhadap Kinerja Usaha Mikro Kecil dan Menengah (UMKM).
3. Jumlah Tenaga Kerja dan Modal kerja dapat berpengaruh secara simultan dan signifikan terhadap Kinerja Usaha Mikro Kecil dan Menengah (UMKM)

#### **B. Saran**

1. Untuk meningkatkan peran UMKM dalam pertumbuhan ekonomi dikarenakan kerja sama antara pemerintah sebagai pembuat kebijakan dan masyarakat sebagai UMKM mutlak diperlukan. Ketika, pertumbuhan ekonomi sangat berpengaruh pada sektor UMKM, ini dapat dilakukan dengan membuat desain program yang mampu mengembangkan potensi UMKM. selain itu, fasilitas dan infrastruktur yang terkait dengan UMKM juga diperlukan. jadi, itu tidak dapat dianggap sebagai upaya sampingan karena manfaat UMKM yang memiliki dampak sangat besar karena pentingnya UMKM dapat mengurangi angka kemiskinan dan kepentingan dalam berwirausaha.
2. Pemerintah sebagai pelaksana kebijakan hendaknya dapat perhatian dalam sektor UMKM yang ada, agar melakukan usaha dapat memberi ijin,

bantuan modal dan sebagainya. Karena supaya UMKM berkembang maka semakin berkurangnya pengangguran, bertambahnya jumlah tenaga kerja dan dapat meningkatkan usaha-usaha yang ada di Indonesia.

3. Untuk peneliti lebih lanjut untuk menambah variabel lain untuk dipelajari sehingga mereka dapat memberikan hasil yang lebih akurat dari penelitian ini.



## DAFTAR PUSTAKA

- Adrian, M., & Mulyaningsih, H. dwi. (2017). Pengaruh Pendampingan Usaha Terhadap Kinerja UMKM (Studi pada UMKM peserta program PUSPA 2016 yang diselenggarakan oleh Bank Indonesia). In *e-Proceeding of Management* (Vol. 4, pp. 915–922)
- Arva Bhagas. (2016). Analisis Pengaruh Modal, Jumlah Tenaga Kerja, Teknologi dan Bantuan Pemerintah Terhadap Pendapatan Usaha Mikro Kecil dan Menengah (Studin Kasus UMKM Sulampita di Kota Semarang). *Tesis*, 34.
- NurAlyza, S. (2019). Pengaruh Faktor-Faktor Internal Terhadap Kinerja Usaha Mikro Kecil Dan Menengah (UMKM) Keripik Nenas Di Desa Kualu Nenas Kec. Tambang Kampar. *Skripsi*.
- Badan Pusat Statistik. (2021). Posisi kredit Modal Kerja UMKM Di Indonesia.
- Chuliya, S. S. (2015). Pengaruh Karakteristik Wirausaha, Lingkungan Usaha, Dan Modal Kerja Terhadap Kinerja UMKM Di Kios Pasar Bandar Kota Kediri, *11*(1)
- Daisy. (2019). Analisis Pengaruh Modal, Lama Usaha, Lama Usaha, Dan Jumlah Tenaga Kerja Terhadap Pendapatan Usaha Mikro Kecil Dan Menengah Di Kecamatan Lawoingan timur. *Jurnal Berkala Ilmiah Efisiensi*, *19*(04).
- Daisy. (2019). Analisis Pengaruh Modal, Lama Usaha, Dan Jumlah Tenaga Kerja Terhadap Pendapatan Usaha Mikro Kecil dan Menega Di Kecamatan Lawongan Timur. *Jurnal Berkala Ilmiah Efisiensi*, *19*(04).
- Dinas Koperasi & UMKM Di Indonesia. (2021). Perkembangan Data Usaha Mikro Kecil Dan Menengah (UMKM) Di Indonesia.
- Fibriyani, V., & Mufidah, E. (2018). Pengaruh Faktor-Faktor Eksternal Terhadap Kinerja UMKM Di Kota Pasuruan. *Jurnal Akuntansi*, *3*(3), 873.
- Hamali, A. Y. (2018). Landasan Teori. *Landasanteori.Com*, (2012), 1–17. Retrieved from <http://www.landasanteori.com/2015/09/pengertian-kreativitas-definisi-aspek>.
- Hutahaen, H. (2020). Analisis Faktor-Faktor Yang Mempengaruhi Pendapatan Usaha Kecil Menengah (UKM) Masa Pandemi Covid19 Di Kabupaten Deliserdang. *Journal Economic And Strategy (JES)*, *Volume 1 / N0.1*.
- Hartani, N. A. (2017). Pengaruh Modal Kerja, Tenaga Kerja dan Jarak Tempuh Melaut terhadap Pendapatan Nelayan di Kelurahan Lappa Kecamatan Sinjai Utara Kabupaten Sinjai. *Skripsi*.

- Hasanah, R. L., Kholifah, D. N., & Alamsyah, D. P. (2020). Pengaruh modal , tingkat pendidikan dan teknologi terhadap pendapatan umkm di kabupaten purbalingga Effect of capital , education levels , and technology on msme income in purbalingga regency. *Jurnal Akuntansi Dan Manajemen*, 17(2), 305–313.
- Islami, A. C., Kunaifi, A., & Gunawan, J. (2017). Ragam Pengukuran Kinerja pada Usaha Mikro, Kecil, dan Menengah (UMKM) di Surabaya. *Jurnal Sains Dan Seni ITS*, 6(2).
- Janah, N. (2017). Pengaruh Modal, Tenaga Kerja, dan Teknologi Terhadap Hasil Produksi Monel (Studi Kasus Industri Monel Di Kabupaten Jepara), 01–78.
- Khoirunnisa, F.D. (2020). *Pengaruh Jumlah Umkm Dan Jumlah Tenaga Terhadap Pertumbuhan Ekonomi*.skripsi
- Kore, E. L. R., & Septarini, D. F. (2018). Analisis Kinerja Usaha Mikro Kecil Dan Manengah (UMKM) (Studi Kasus Pada UMKM Sektor Industri Kecil Formal Di Kabupaten Merauke). *Jurnal Ilmu Ekonomi & Sosial*, 9(1), 22–37.
- Lestari, A. D. (2018). Pengaruh Modal Kerja Dan Tenaga Kerja Terhadap Pendapatan Usaha Mikro Kecil Dan Menengah Rebana Di Kecamatan Bungah Kabupaten Gresik. *Manajerial*, 4(1), 1.
- Lestari, D. (2017). *Pengaruh Kredit UMKM, Investasi dan Modal Kerja terhadap PDB dan Pengangguran di Indonesia*.
- Maier, J., Kandelbauer, A., Erlacher, A., Cavaco-Paulo, A., & Gübitz, G. M. (2004). A New Alkali-Thermostable Azoreductase from Bacillus sp. Strain SF. *Applied and Environmental Microbiology*, 70(2), 837–844.
- Margaretha, F., & Hapsari, A. D. (2018). Pengelolaan Modal Kerja Pada Usaha Kecil Dan Menengah Di Indonesia. *Jurnal Kesejahteraan Sosial*, 2(02).
- Mohammad Nabiil Aufarrakhman Wahid. (2020). Information System Success Model, Technology Acceptance Model (TAM), The Unified Theory of Acceptance and Use Of Technology (UTAUT).
- Muhammad Efendi. (2018). Analisis dampak Migrasi tenaga kerja terhadap Pertumbuhan Ekonomi Indonesia. *Fakultas Ekonomi Dan Bisnis Islam*.
- Munizu, M. (2010). Pengaruh Faktor-Faktor Eksternal dan Internal Terhadap Kinerja Usaha Mikro dan Kecil (UMK) di Sulawesi Selatan. *Jurnal Manajemen Dan Kewirausahaan*, 12(1), 33–41.

- Nayaka, K. W., & Kartika, I. N. (2018). Pengaruh Modal, Tenaga Kerja Dan Bahan Baku Terhadap Pendapatan Pengusaha Industri Sanggah Di Kecamatan Mengwi. *E-Jurnal Ekonomi Dan Bisnis Universitas Udayana*, 1927.
- Oktaviana, D. (2017). Pengaruh Modal Usaha dan Kualitas Sumber Daya Manusia (SDM) terhadap Kinerja Usaha Kecil dan Menengah (UKM) Di Kecamatan Rimbo Bujang Kabupaten Tebo. *Jurnal*.
- Patiware, A. (2019). Pengaruh Modal Kerja , Pinjaman Dan Simpanan Sentral Sungguminasa. *Tangible Journal*, 4(1), 1–17.
- Pramaishella, N. A. (2017). Pengaruh Modal, Dukungan Pemerintah, dan Kompetensi Sumber Daya Manusia terhadap Kinerja Usaha Mikro, Kecil dan Menengah. *Jurnal Akuntansi*, 1(1), 1–27.
- Priyadi, U., & Riyanto, A. (2014). Analisa Pengaruh PDRB, Kredit Modal Kerja, Dan UMP Terhadap Jumlah Usaha Kecil Dan Menengah (UKM) Di Daerah Istimewa Yogyakarta. *AJIE*, 3(3), 208–219.
- Rahmi, I. (2014). Pengaruh Modal Kerja Terhadap Pendapatan Umkm Kelompok Usaha Bersama (Kube) Melati I Di Kabupaten Bantaeng. *Uin Alauddin Makassar*, 165.
- Ratnawati, T., & Hikmah. (2012). Faktor - faktor yang mempengaruhi kinerja UKM., 2(1), 102–114.
- Rina Destiana, S. J. (2016). Kinerja Keuangan Usaha Mikro Kecil dan Menengah di Kabupaten Cirebon Sebelum dan Sesudah Mendapatkan Pembiayaan Syariah. *Jurnal Riset Keuangan Dan Akuntansi*, 2(2).
- Salah, M., Persyaratan, S., Gelar, M., Pendidikan, S., Ekonomi, F., & Negeri, U. (2016). Skripsi ini ditulis untuk Memenuhi Salah Satu Persyaratan Mendapatkan Gelar Sarjana Pendidikan pada Fakultas Ekonomi Universitas Negeri Jakarta.
- Sandra, A., & Purwanto, E. (2017). Pengaruh Faktor-Faktor Eksternal dan Internal Terhadap Kinerja Usaha Kecil Dan Menengah Di Jakarta. *Business Management Journal*, 11(1).
- Sukrin. (2017). Pengaruh Modal, Pengalaman Kerja, Teknologi, Jumlah tanggungan dan Jarak tempuh Terhadap Tingkat Pendapatan nelayan di Dusun Pamandon.skripsi
- Sulistiana, S. D. (2013). Pengaruh Jumlah Tenaga Kerja dan Modal Terhadap Hasil Produksi Industri Kecil Sepatu dan Sandal Di Desa Sambiroto

- Kecamatan Sooko Kabupaten Mojokerto. *Jurnal Mahasiswa Teknologi*, 1(3), 1–18.
- Suwarni. (2016). Pengaruh Jumlah Penduduk dan Inflasi Terhadap Pengangguran Di Kota Makassar 2002-2014.skripsi
- Tiara Dewi, Muhammad Amir Masruhim, R. S. (2016). *Laboratorium Penelitian Dan Pengembangan FARMAKA TROPIS Fakultas Farmasi Universitas Mulawarman, Samarinda, Kalimantan Timur*, (April), 5–24.
- U., Satu, S., Guna, S., & Gelar, M. (2020). Diajukan Kepada Fakultas Ekonomi dan Bisnis Islam IAIN Purwokerto Untuk Memenuhi Salah Satu Syarat Guna Memperoleh Gelar Sarjana Ekonomi (S.E.).
- Utari, T., & Dewi, P. M. (2014). Pengaruh Modal, Tingkat Pendidikan Dan Teknologi Terhadap Pendapatan Usaha Mikro Kecil Dan Menengah (Ukm) Di Kawasan Imam Bonjol Denpasar Barat. *Ekonomi Pembangunan*, 3(12), 576–585.
- Wahyudiati, D. (2017). *Pengaruh Aspek Keuangan dan Kompetensi Sumber Daya Manusia (SDM) Terhadap Usaha Mikro Kecil dan Menengah (UMKM) di Desa Kasongan*.
- Wirawan, I. K. A., Sudibia, K., Bagus, I., & Purbadharmaja, P. (2015). Pengaruh Bantuan Dana Bergulir, Modal Kertja, Lokasi Pemasaran dan Kualitas Produk Terhadap Pendapatan Pelaku UMKM Sektor Industri Di Kota Denpasar. *E-Jurnal Ekonomi dan Bisnis Universitas Udayana*.
- Zamzami, R. Mohd., & Zuhri, S. (2015). Faktor-Faktor yang Mempengaruhi Kinerja Lembaga Keuangan Mikro Syari'ah dengan Menggunakan Metode Indonesia Zakat Development Report (IZDR). *Muqtasid: Jurnal Ekonomi Dan Perbankan Syariah*, 6(2), 1.



**L**

**A**

**M**

**P**

**I**

**R**

**A**

**N**



UNIVERSITAS ISLAM NEGERI  
**ALAUDDIN**  
M A K A S S A R



Tauun	Jumlah Tenaga Kerja	LN
2010	96.193.623	18.38
2011	98.238.913	18.40
2012	101.722.458	18.44
2013	107.657.509	18.49
2014	114.144.082	18.55
2015	123.229.386	18.63
2016	112.828.610	18.54
2017	116.431.224	18.57
2018	116.978.631	18.58
2019	119.562.843	18.60

Tauun	Jumlah Modal Kerja	LN
2010	379.035.000	19.75
2011	398.055.000	19.80
2012	403.047.000	19.81
2013	445.235.000	19.91
2014	490.262.000	20.01
2015	537.186.000	20.10
2016	587.312.000	20.19
2017	659.102.000	20.31
2018	728.191.000	20.41
2019	796.926.000	20.50

Tauun	Kinerja Usaha Mikro Kecil dan Menengah	LN
2010	52.764.750	17.78
2011	54.114.821	17.81
2012	55.206.444	17.83
2013	56.534.592	17.85
2014	57.895.721	17.87
2015	59.262.772	17.90
2016	61.651.177	17.94
2017	62.922.617	17.96
2018	64.194.057	17.98
2019	65.465.497	18.00

## Regression

Descriptive Statistics					
	N	Minimum	Maximum	Mean	Std. Deviation
Jumlah tenaga kerja	10	18.38	18.63	18.5180	0.08638
Modal Kerja	10	19.75	20.50	20.0790	0.26764
Kinerja UMKM	10	17.78	18.00	17.8920	0.07584
Valid N (listwise)	10				

Variables Entered/Removed <sup>a</sup>			
Model	Variables Entered	Variables Removed	Method
1	Modal Kerja, Jumlah tenaga kerja <sup>b</sup>		Enter

a. Dependent Variable: Kinerja UMKM

b. All requested variables entered.

Model Summary <sup>b</sup>				
Model	R	R Square	Adjusted R Square	Std. Error of the Estimate
1	.991 <sup>a</sup>	0.982	0.977	0.01153

a. Predictors: (Constant), Modal Kerja, Jumlah tenaga kerja

b. Dependent Variable: Kinerja UMKM

Model Summary <sup>b</sup>				
Model	Change Statistics			Durbin-Watson
	df1	df2	Sig. F Change	
1	2	7	0.000	1.559

ANOVA <sup>a</sup>						
Model		Sum of Squares	Df	Mean Square	F	Sig.
1	Regression	0.051	2	0.025	191.318	.000 <sup>b</sup>
	Residual	0.001	7	0.000		
	Total	0.052	9			

a. Dependent Variable: Kinerja UMKM

b. Predictors: (Constant), Modal Kerja, Jumlah tenaga kerja

Coefficients <sup>a</sup>								
Model		Unstandardized Coefficients	Std. Error	Standardized Coefficients	t	Sig.	Collinearity Statistics	
		B		Beta			Tolerance	VIF
1	(Constant)	11.278	1.097		10.279	0.000		
	Jumlah tenaga kerja	0.075	0.081	0.085	0.928	0.384	0.303	3.297
	Modal Kerja	0.260	0.026	0.919	9.986	0.000	0.303	3.297

a. Dependent Variable: Kinerja UMKM

One-Sample Kolmogorov-Smirnov Test		
		Unstandardized Residual
N		10
Normal Parameters <sup>a,b</sup>	Mean	0.0000000
	Std. Deviation	0.01016471
Most Extreme Differences	Absolute	0.144
	Positive	0.144
	Negative	-0.124
Test Statistic		0.144
Asymp. Sig. (2-tailed)		.200 <sup>c,d</sup>

a. Test distribution is Normal.

b. Calculated from data.

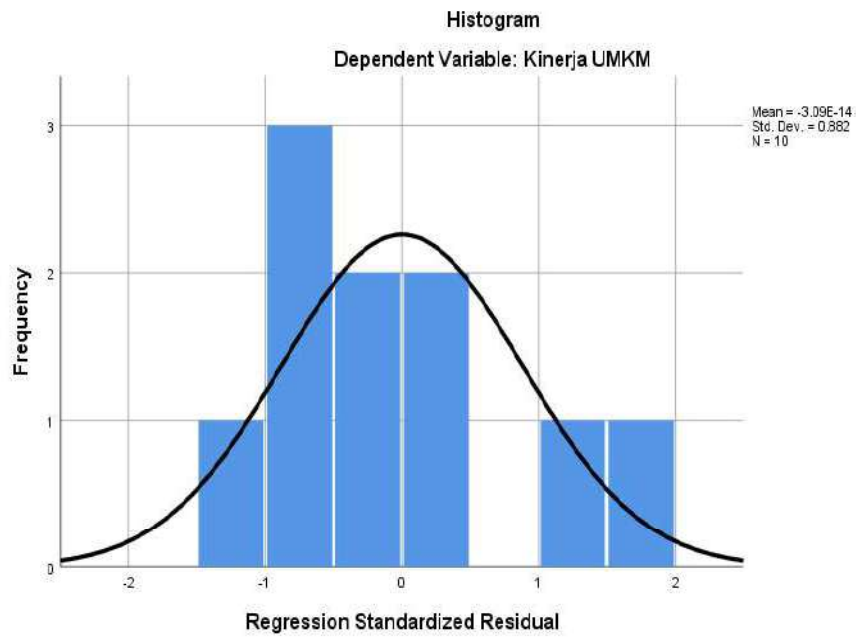
c. Lilliefors Significance Correction.

d. This is a lower bound of the true significance.

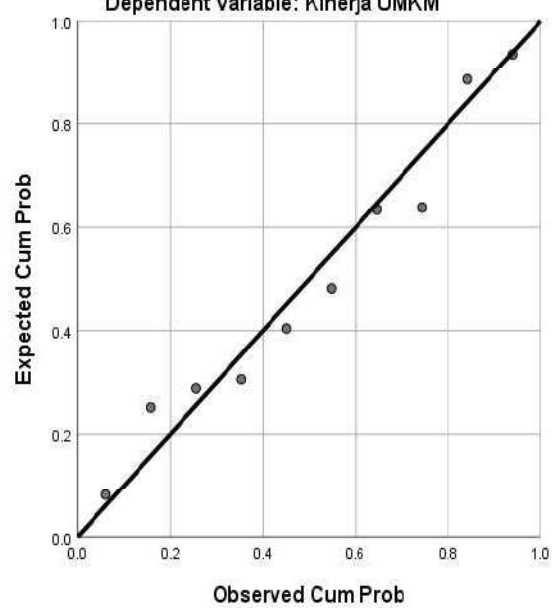
### Uji Gleser

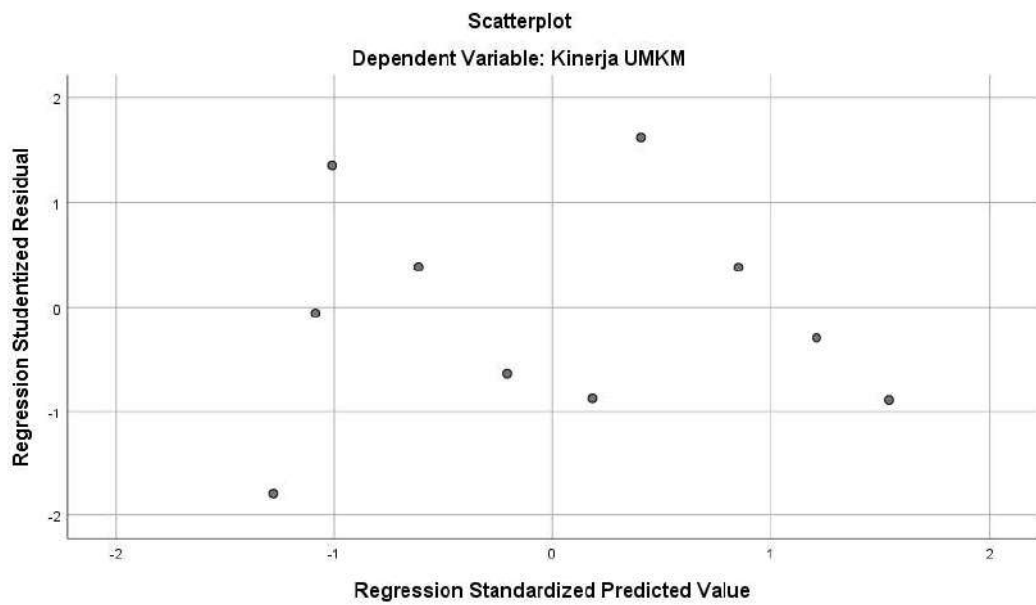
Coefficients <sup>a</sup>				
Model	Unstandardized Coefficients		Standardized Coefficients	Sig.
	B	Std. Error	Beta	
1 (Constant)	0.342	0.610		0.593
Jumlah tenaga kerja	-0.018	0.045	-0.266	0.700
Modal Kerja	1.095E-05	0.014	0.000	0.999

a. Dependent Variable: Abs\_Res



**Normal P-P Plot of Regression Standardized Residual**  
Dependent Variable: Kinerja UMKM





UNIVERSITAS ISLAM NEGERI  
**ALAUDDIN**  
M A K A S S A R

## RIWAYAT HIDUP



Penulis bernama Reski M. lahir di lawara pada tanggal 30 juni 1999, merupakan anak pertama dari dua bersaudara dari pasangan Bapak Adi dan Ibu Rosnaeni. Penulis mengawali pendidikan pada tahun 2005-2011 SD Inpres 12/79 Seberang, kemudian melanjutkan pendidikan di SMP Negeri 1 Bengo pada tahun 2011-2014, selanjutnya penulis melanjutkan pendidikannya ke SMK Negeri 1 Watampone pada tahun 2014-2017. Pada tahun yang sama penulis melanjutkan pendidikan ke jenjang yang lebih tinggi dan penulis berhasil lolos Seleksi Nasional Masuk Perguruan Tinggi Negeri (SNMPTN) dan terdaftar sebagai mahasiswa Jurusan Ilmu Ekonomi pada Fakultas Ekonomi dan Bisnis Islam Universitas Islam Negeri Alauddin Makassar.

UNIVERSITAS ISLAM NEGERI  
**ALAUDDIN**  
M A K A S S A R