

**Efektivitas Penerapan Strategi Pembelajaran Aktif *Everyone is A Teacher Here (ETH)* terhadap Pemahaman Konsep Matematis
Siswa Kelas VIII MTs Aisyiyah Sungguminasa
Kabupaten Gowa**



Skripsi

**Diajukan untuk Memenuhi Salah Satu Syarat Meraih Gelar Sarjana
Pendidikan (S.Pd) Jurusan Pendidikan Matematika
pada Fakultas Tarbiyah dan Keguruan
UIN Alauddin Makassar**

UNIVERSITAS ISLAM NEGERI

Oleh :

SISKA DIAN WAHYUNITA

NIM. 20402110089

**FAKULTAS TARBIYAH DAN KEGURUAN
UIN ALAUDDIN MAKASSAR
2014**

PERNYATAAN KEASLIAN SKRIPSI

Mahasiswa yang bertanda tangan di bawah ini:

Nama : Siska Dian Wahyunita
NIM : 20402110089
Tempat/Tgl. Lahir : Serui, 18 Juni 1992
Jur/Prodi : Pendidikan Matematika
Fakultas : Tarbiyah dan Keguruan
Alamat : Jalan Manuruki 2 No. 30 B Makassar
Judul : Efektivitas Penerapan Strategi Pembelajaran Aktif *Everyone is A Teacher Here (ETH)* terhadap Pemahaman Konsep Matematis Siswa Kelas VIII MTs Aisyiyah Sungguminasa Kabupaten Gowa

Menyatakan dengan sesungguhnya dan penuh kesadaran bahwa skripsi ini benar adalah hasil karya sendiri. Jika di kemudian hari terbukti bahwa ia merupakan duplikat, tiruan, plagiat, atau dibuat oleh orang lain, sebagian atau seluruhnya, maka skripsi dan gelar yang diperoleh karenanya batal demi hukum.

UNIVERSITAS ISLAM NEGERI
ALAUDDIN
M A K A S S A R

Makassar, 17 Juli 2014

Siska Dian Wahyunita
NIM. 20402110089

PERSETUJUAN PEMBIMBING

Pembimbing penulisan skripsi saudaraI, Siska Dian Wahyunita NIM.20402110089 Mahasiswa jurusan Pendidikan Matematika pada Fakultas Tarbiyah dan Keguruan UIN Alauddin Makassar, setelah dengan seksama meneliti dan mengoreksi skripsi yang bersangkutan dengan judul **“Efektivitas Penerapan Strategi Pembelajaran Aktif *Everyone is A Teacher Here (ETH)* terhadap Pemahaman Konsep Matematis Siswa Kelas VIII MTs Aisyiyah Sungguminasa Kabupaten Gowa“**, memandang bahwa skripsi tersebut telah memenuhi syarat-syarat ilmiah dan dapat disetujui untuk diajukan ke sidang munaqasyah.

Demikian persetujuan ini diberikan untuk proses selanjutnya.

Makassar, 17 Juli 2013

Pembimbing I

Pembimbing I

Drs. Thamrin Tayeb, M.Si
NIP. 19610529 199403 1 001

Sri Sulasteri, S.Si, M.Si
NIP. 19821221 200501 2 002

UNIVERSITAS ISLAM NEGERI
ALAUDDIN
M A K A S S A R

PENGESAHAN SKRIPSI

Skripsi yang berjudul, “**Efektivitas Penerapan Strategi Pembelajaran Aktif *Everyone Is A Teacher Here (ETH)* terhadap Pemahaman Konsep Matematis Siswa Kelas VIII Mts Aisyiyah Sungguminasa Kabupaten Gowa**” yang disusun oleh saudara **Siska Dian Wahyunita**, Nim **20402110089**, mahasiswa Jurusan Pendidikan Matematika pada Fakultas Tarbiyah dan Keguruan UIN Alauddin Makassar, telah diuji dan dipertahankan dalam sidang *munaqasyah* yang diselenggarakan pada Hari Jumat tanggal 15 Agustus 2014 M, bertepatan pada tanggal 19 Syawal 1435 H dan dinyatakan telah dapat diterima sebagai salah satu syarat untuk mendapatkan gelar **Sarjana Pendidikan (S.Pd)**, pada Fakultas Tarbiyah dan Keguruan Jurusan Pendidikan Matematika, dengan beberapa perbaikan.

Samata-Gowa, 15 Agustus 2014 M.
19 Syawal 1435 H.

DEWAN PENGUJI (SK. Dekan No 1110 Tahun 2014)


Ketua	: Drs. Thamrin Tayeb, M.Si	(.....)
Sekretaris	: Nursalam S.Pd, M.Si	(.....)
Munaqisy I	: Dr. Sitti Mania, M.Ag	(.....)
Munaqisy II	: Nursalam S.Pd, M.Si	(.....)
Pembimbing I	: Drs. Thamrin Tayeb, M.Si	(.....)
Pembimbing II	: Sri Sulasteri, S.Si, M.Si	(.....)

Disahkan Oleh :

Dekan Fakultas Tarbiyah dan Keguruan
UIN Alauddin Makassar

Dr. H. Salehuddin, M.Ag
NIP: 19541212 198503 1 001

KATA PENGANTAR



Segala puji atas kebesaran Sang Khalik yang telah menciptakan alam semesta dalam suatu keteraturan sehingga dari lisan terpetik berjuta rasa syukur kehadiran Allah SWT. Berkat limpahan Rahmat dan Hidayah-Nya sehingga penulis dapat merampungkan skripsi ini, walaupun dalam penyusunan penulis menemukan banyak hambatan-hambatan, namun berkat bimbingan dari berbagai pihak akhirnya skripsi ini dapat dirampungkan. Salam dan shalawat kepada Rasulullah SAW yang telah mengantarkan umat manusia menuju jalan yang benar dari dunia kebodohan menuju dunia keilmuan. Penulis menyadari terdapat banyak kekurangan dalam skripsi ini, maka penulis bersikap positif dalam menerima saran maupun kritikan yang sifatnya membangun.

Melalui tulisan ini pula, penulis menyampaikan ucapan terimakasih yang tulus kepada kedua orang tua tercinta, Ayahanda H. Ali Jami, SE, S,ST dan Ibunda Hj Nurhayati serta ketiga saudara tersayang kak Novhie, Maya, dan Auliyah Alja yang senantiasa mengiringi langkah penulis dengan doa dan motivasinya. Selain itu tidak lupa penulis mengucapkan terima kasih kepada:

1. Prof. Dr. H. Qadir Gassing, MA, Rektor UIN Alauddin Makassar beserta Wakil Rektor UIN Alauddin Makassar.

2. Dr. H. Salehuddin, M.Ag, Dekan Fakultas Tarbiyah dan Keguruan UIN Alauddin Makassar beserta Wakil Dekan Fakultas Tarbiyah dan Keguruan UIN Alauddin Makassar.
3. Drs. Thamrin Tayeb, M.Si, selaku ketua Jurusan Pendidikan Matematika UIN Alauddin Makassar dan Nursalam, S.Pd, M.Si selaku sekretaris Jurusan Pendidikan Matematika.
4. Drs. Thamrin Tayeb, M.Si dan Ibu Sri Sulasteri, S.Si, M.Si selaku pembimbing I dan pembimbing II yang dengan penuh kesabaran dan ketekunan membimbing penulis sehingga skripsi ini bisa diselesaikan seperti yang diharapkan.
5. Kepala Bupati Gowa, Kepala sekolah beserta guru dan seluruh staf MTs Aisyiyah Sungguminasa Kabupaten Gowa yang telah bersedia memberikan izin kepada penulis untuk mengadakan penelitian dan membantu penulis selama melakukan penelitian.
6. Syaharuddin, S.PdI sebagai guru matematika MTs Aisyiyah Sungguminasa Kabupaten Gowa yang telah menjadi narasumber dalam penelitian ini.
7. Para Dosen dan staf Program Studi Pendidikan Matematika Fakultas Tarbiyah dan Keguruan UIN Alauddin Makassar.
8. Special for MEVIX dengan segala kenangan selama kurang lebih empat tahun kebersamaan di bangku kuliah, my big family di PC IMM Gowa (Kakak Cahaya, kak Yuli, kak Chae, kak pung, kak Iping, kak Rifa'i, kak Syamsul, kak Rifki dan Firman) dan my best friend, Rijal terima kasih kenangan

bersama kalian adalah yang terindah, untuk AI dan kak Ilo' yang telah memberi inspirasi dan menyemangati penulis lewat kata-kata dan doa, juga saudara-saudara penulis di MATRIX SC, FLP Sulsel serta keluarga di maya @BloggerEnergy yang senantiasa berbagi energi dan menyemangati penulis untuk rajin menulis banyak hal dan mengabadikannya di Blog.

9. Kepada rekan-rekan pada Jurusan Pendidikan Matematika angkatan 2010, teman-teman seperjuangan yang telah memberikan inspirasi, motivasi, bantuan dan kerjasama yang baik, khususnya dalam penyelesaian tugas akhir ini (Winda, Sri, Lilis, Fira, Engki, dan Ria) serta teman-teman di lokasi KKN (Muna, Dilla, Luqe', k' Halim dan Iswan) atas kebersamaannya beberapa waktu lalu.

Demikian ucapan terima kasih penulis sampaikan kepada semua pihak yang telah memberikan bantuan, Tiada sesuatu yang bisa penulis berikan kecuali apa yang kita lakukan selama ini bernilai ibadah disisi Allah SWT, serta semoga skripsi ini bermanfaat bagi semua orang khususnya bagi penulis sendiri. Akhirnya, semoga Allah berkenaan menerima amal bakti yang diabdikan oleh kita semua.

Makassar, 17 Juli 2014

Siska Dian Wahyunita
NIM. 20402110089

DAFTAR ISI

HALAMAN JUDUL	i
PERNYATAAN KEASLIAN SKRIPSI	ii
PERSETUJUAN PEMBIMBING	iii
PENGESAHAN SKRIPSI	iv
KATA PENGANTAR	vii
DAFTAR ISI	ix
DAFTAR TABEL	x
DAFTAR GAMBAR	xi
ABSTRAK	1-9
BAB I PENDAHULUAN	1
A. Latar Belakang	6
B. Rumusan Masalah	6
C. Hipotesis	7
D. Definisi Operasional Variabel	8
E. Tujuan Penelitian	8
F. Manfaat Penelitian	8
G.	
BAB II TINJAUAN PUSTAKA	10-35
A. Strategi Pembelajaran Aktif <i>ETH</i>	
1. Definisi Strategi Pembelajaran	10
2. Komponen Strategi Pembelajaran.....	14
3. Prinsip-Prinsip Penggunaan Strategi Pembelajaran	20
4. Pembelajaran Aktif	27
5. <i>Everyone Is A Teacher Here (ETH)</i>	29
B. Pemahaman Konsep Matematis Siswa	32
BAB III METODOLOGI PENELITIAN	36-51
A. Jenis Penelitian	36
B. Populasi dan Sampel	
1. Populasi	37
2. Sampel	38
C. Instrumen Penelitian.....	38
D. Prosedur Penelitian.....	42
E. Teknik Analisis Data	45

BAB IV HASIL PENELITIAN DAN PEMBAHASAN	52-80
A. Hasil Penelitian	52
1. Deskripsi Pemahaman Konsep Matematis Siswa Kelas VIII MTs Aisyiyah Sungguminasa Kabupaten Gowa yang Diajar dengan Menerapkan Strategi Pembelajaran Aktif <i>ETH</i>	53
2. Deskripsi Pemahaman Konsep Matematis Siswa Kelas VIII MTs Aisyiyah Sungguminasa Kabupaten Gowa yang Diajar tanpa Menerapkan Strategi Pembelajaran Aktif <i>ETH</i>	61
3. Efektivitas Penerapan Strategi Pembelajaran Aktif <i>ETH</i> terhadap Pemahaman Konsep Matematis Siswa Kelas VIII MTs. Aisyiyah Sungguminasa Kab. Gowa	74
B. Pembahasan	78
 BAB V PENUTUP	 81-82
A. Kesimpulan	81
B. Implikasi Penelitian	82
 DAFTAR PUSTAKA	 83-84
LAMPIRAN-LAMPIRAN	
DAFTAR RIWAYAT HIDUP	



DAFTAR TABEL

Tabel 3.1 <i>Nonequivalent Control Group Design</i>	36
Tabel 3.2 Data Siswa Kelas VIII MTs Aisyiyah Sungguminasa Kabupaten Gowa	37
Tabel 3.3 Kriteria Skor Pemahaman Konsep	39
Tabel 4.1 Distribusi Frekuensi Hasil <i>Pretest</i> Kelas Eksperimen	54
Tabel 4.2 Distribusi Frekuensi Hasil <i>Posttest</i> Kelas Eksperimen	56
Tabel 4.3 Distribusi Frekuensi dan Persentase Hasil <i>Pretest</i> dan <i>Posttest</i> KelasEksperimen	57
Tabel 4.4 Nilai Rata-Rata Hasil <i>Pretest</i> dan <i>Posttest</i> Kelas Eksperimen	61
Tabel 4.5 Distribusi Frekuensi Hasil <i>Pretest</i> Kelas Kontrol	63
Tabel 4.6 Distribusi Frekuensi Hasil <i>Posttest</i> Kelas Kontrol	65
Tabel 4.7 Distribusi Frekuensi dan Persentase Hasil <i>Pretest</i> dan <i>Posttest</i> Kelas Kontrol	67
Tabel 4.8 Nilai Rata-Rata Hasil <i>Pretest</i> dan <i>Posttest</i> Kelas Kontrol	71
Tabel 4.9 Perbandingan Data Statistik Hasil <i>Pretest</i> dan <i>Posttest</i> Kelas Eksperimen dan Kelas Kontrol	72
Tabel 4.10 Pengujian Normalitas Data Kelas Eksperimen dan Kelas Kontrol	74
Tabel 4.11 Pengujian Homogenitas Data Kelas Eksperimen dan Kelas Kontrol	76
Tabel 4.12 Pengujian Hipotesis Data Kelas Eksperimen dan Kelas Kontrol .	77

DAFTAR GAMBAR

Gambar 4.1 Diagram Batang Hasil <i>Pretest</i> Kelas Eksperimen	58
Gambar 4.2 Diagram Batang Hasil <i>Posttest</i> Kelas Eksperimen	59
Gambar 4.3 Diagram Batang Hasil <i>Pretest</i> dan <i>Posttest</i> Kelas Eksperimen	60
Gambar 4.4 Diagram Batang Hasil <i>Pretest</i> Kelas Kontrol	68
Gambar 4.5 Diagram Batang Hasil <i>Posttest</i> Kelas Kontrol	69
Gambar 4.6 Diagram Batang Hasil <i>Pretest</i> dan <i>Posttest</i> Kelas Kontrol	70
Gambar 4.7 Perbandingan Nilai Rata-Rata Hasil <i>Pretest</i> dan <i>Posttest</i> Kelas Eksperimen dan Kelas Kontrol pada Siswa Kelas VIII MTs Aisyiyah Sungguminasa Kabupaten Gowa	73

A B S T R A K

Nama : Siska Dian Wahyunita
NIM : 20402110089
Judul Penelitian : “Efektivitas Penerapan Strategi Pembelajaran Aktif *Everyone is A Teacher Here (ETH)* terhadap Pemahaman Konsep Matematis Siswa Kelas VIII MTs Aisyiyah Sungguminasa Kabupaten Gowa”

Judul penelitian ini adalah “Efektivitas Penerapan Strategi Pembelajaran Aktif *Everyone is A Teacher Here (ETH)* terhadap Pemahaman Konsep Matematis Siswa Kelas VIII MTs Aisyiyah Sungguminasa Kabupaten Gowa”. Tujuan dari penelitian ini adalah untuk (1) mengetahui pemahaman konsep matematis siswa kelas VIII MTs Aisyiyah Sungguminasa Kabupaten Gowa yang diajar dengan menerapkan strategi pembelajaran aktif *ETH*, (2) mengetahui pemahaman konsep matematis siswa kelas VIII MTs Aisyiyah Sungguminasa Kabupaten Gowa yang diajar tanpa menerapkan strategi pembelajaran aktif *ETH*, dan (3) mengetahui efektivitas penerapan strategi pembelajaran aktif *ETH* terhadap pemahaman konsep matematis siswa kelas VIII MTs Aisyiyah Sungguminasa Kabupaten Gowa.

Penelitian ini merupakan jenis penelitian *Quasi Experimental Design* dengan menggunakan desain penelitian *Nonequivalent Control Group Design* dimana terdapat dua kelompok yaitu kelas eksperimen dan kelas kontrol. Kelas eksperimen diberi perlakuan dengan menerapkan strategi pembelajaran aktif *ETH* dan kelas kontrol yang tidak diberi perlakuan yaitu tanpa menerapkan strategi pembelajaran aktif *ETH*. Populasi dalam penelitian ini adalah seluruh siswa kelas VIII MTs Aisyiyah Sungguminasa Kabupaten Gowa yang berjumlah 112 siswa. Sampel penelitian ini adalah kelas VIII B yang terdiri atas 37 siswa dan kelas VIII C yang terdiri atas 37 siswa.

Teknik analisis yang digunakan dalam penelitian ini adalah analisis statistik deskriptif dan analisis statistik inferensial. Hasil analisis statistik deskriptif yaitu kelas eksperimen dengan nilai rata-rata *pretest* adalah 44,92 dan nilai rata-rata *posttest* adalah 74,05. Sedangkan kelas kontrol dengan nilai rata-rata *pretest* adalah 48,95 dan nilai rata-rata *posttest* adalah 66,35. Berarti untuk kelas eksperimen terjadi peningkatan sebesar 29,13, sedangkan untuk kelas kontrol terjadi peningkatan hasil belajar sebesar 17,40. Sesuai dengan kriteria keefektifan, dari hasil uji statistik *t-test* menggunakan *SPSS versi 20* diperoleh $s \quad sign < \alpha$ atau $0,03 < 0,05$ yang berarti terdapat perbedaan pemahaman konsep matematis antara siswa yang diajar dengan menerapkan strategi pembelajaran aktif *ETH* dan siswa yang diajar tanpa menerapkan strategi pembelajaran aktif *ETH* dimana kelas eksperimen memiliki pemahaman konsep yang lebih baik dari kelas kontrol, sehingga dapat disimpulkan bahwa penerapan strategi pembelajaran aktif *ETH* efektif terhadap pemahaman konsep matematis siswa kelas VIII MTs Aisyiyah Sungguminasa Kabupaten Gowa.

BAB I

PENDAHULUAN

A. Latar Belakang

Pendidikan pada hakekatnya memiliki peran sangat penting bagi kehidupan manusia, sebab dalam pendidikan terdapat proses pembelajaran yaitu proses belajar mengajar yang dilakukan oleh pendidik dan peserta didik, sehingga melalui proses tersebut manusia dapat mengubah dirinya ke arah yang lebih baik. Pendidikan juga merupakan salah satu faktor yang sangat penting untuk kemajuan bangsa. Berhasil tidaknya pendidikan yang dilaksanakan akan menentukan maju mundurnya suatu bangsa, maka diperlukan inovasi-inovasi yang sesuai dengan perkembangan ilmu pengetahuan dan teknologi tanpa mengabaikan nilai-nilai karakter bangsa sehingga dapat terwujud suatu pendidikan yang berkualitas.

Kualitas suatu proses dan hasil pekerjaan seseorang sangat ditentukan oleh sejauh mana rancangan, desain atau perencanaan dipersiapkan. Semakin baik rancangan dari suatu pekerjaan dipersiapkan, semakin berkualitas hasil yang diperoleh. Sebaliknya semakin tidak terencananya (*tiba masa tiba akal*) suatu pekerjaan yang dilakukan, semakin rendah kualitas yang diperoleh.¹

¹ Yaumi, *Desain Pembelajaran Efektif* (Makassar: Universitas Islam Negeri Alauddin, 2012), h.2.

Allah swt memberikan peringatan yang penting untuk direnungkan seperti dalam Q.S Al Hasyr / 59 : 18



Terjemahannya:

Hai orang-orang yang beriman, bertakwalah kepada Allah dan hendaklah setiap diri memperhatikan apa yang Telah diperbuatnya untuk hari esok (akhirat); dan bertakwalah kepada Allah, Sesungguhnya Allah Maha mengetahui apa yang kamu kerjakan²

Ayat tersebut dengan jelas memberi isyarat betapa pentingnya seseorang membuat perencanaan, persiapan atau menyusun strategi untuk sesuatu yang akan dilakukannya di masa mendatang. Jika ingin mencapai sesuatu tanpa perencanaan maka tentu hasil yang didapatkan tidak akan maksimal namun jika ingin memperoleh hasil yang baik dan memang sudah seharusnya direncanakan dan diperhitungkan sebelumnya.

Salah satu bentuk perencanaan untuk menunjukkan kualitas pendidikan adalah pendidikan yang berfungsi bukan sekedar memberikan pengetahuan atau nilai-nilai atau melatih keterampilan. Pendidikan berfungsi mengembangkan apa yang secara potensial dan aktual telah dimiliki peserta didik, sebab peserta didik bukanlah gelas kosong yang harus diisi dari luar. Mereka telah memiliki sesuatu, sedikit atau banyak telah berkembang (teraktualisasi) atau sama sekali masih kuncup (potensial). Peran pendidik adalah mengktualkan kemampuan-kemampuan yang masih kuncup dan

² Departemen Agama R.I., *Al-Qur'an dan Terjemahannya*, h. 548.

mengembangkan lebih lanjut apa yang baru sedikit atau baru sebagian, pengembangan semaksimal mungkin sesuai kondisi yang ada.³

Matematika merupakan salah satu bidang studi yang mempunyai peranan penting dalam pendidikan. Hal ini dapat dilihat dengan jumlah jam pelajaran matematika yang banyak di sekolah. Selain itu, matematika diberikan di setiap jenjang pendidikan mulai dari Sekolah Dasar sampai Perguruan Tinggi namun pada kenyataannya matematika termasuk pelajaran yang paling sulit menurut sebagian besar siswa. Masih banyak siswa yang menganggap matematika sebagai momok. Anggapan seperti itu dapat berdampak pada proses belajar siswa dalam menerima materi. Siswa akan merasa kesulitan memahami konsep matematis materi yang disampaikan oleh guru sehingga tujuan pembelajaran sering tidak tercapai atau jauh dari yang diharapkan.

Mengingat begitu penting peranan matematika maka guru diharapkan mampu membimbing siswa dalam belajar agar tujuan pembelajaran matematika tercapai. Untuk memperoleh kualitas pembelajaran matematika maka setiap siswa harus memiliki berbagai kemampuan sesuai dengan tujuan pembelajaran matematika diantaranya yaitu siswa harus memiliki kemampuan pemahaman konsep.

Berdasarkan observasi awal di MTs Aisyiyah Sungguminasa Kabupaten Gowa dengan jumlah siswa 112 orang di kelas VIII terlihat bahwa guru-guru di sekolah tersebut khususnya guru matematika yang mendominasi kegiatan

³Nana Syaodih dan Erliana Syaodih, *Kurikulum dan Pembelajaran Kompetensi* (Bandung:Refika Aditama, 2012), h. 2.

pembelajaran di kelas. Guru lebih banyak berperan dalam pembelajaran, mulai dari menjelaskan materi sampai menyelesaikan soal-soal. Siswa hanya menerima penjelasan dari guru dan tidak ada keinginan menemukan sendiri. Pada saat pembelajaran hanya sebagian kecil siswa di kelas VIII MTs Aisyiyah Sungguminasa yang aktif selain jarang ada siswa yang mau menanyakan kesulitan yang dihadapinya saat menerima materi. Hal ini menyebabkan kurangnya partisipasi siswa dalam kegiatan pembelajaran. Dalam mengerjakan soal latihan terkait beberapa pokok pembelajaran matematika di kelas masih banyak siswa yang belum memahami konsep materi yang diajarkan oleh guru sehingga memperoleh nilai di bawah standar kriteria ketuntasan minimal (KKM). Komponen yang selama ini dianggap sangat mempengaruhi proses pendidikan adalah komponen guru sebagai pendidik. Hal ini memang wajar sebab guru merupakan ujung tombak yang berhubungan langsung dengan siswa sebagai subjek dan objek belajar. Bagaimanapun bagus dan idealnya kurikulum pendidikan, bagaimanapun lengkapnya sarana dan prasarana pendidikan tanpa diimbangi dengan kemampuan guru dalam mengimplementasikannya maka semua akan kurang bermakna.⁴

Pembelajaran pada dasarnya adalah proses penambahan informasi dan kemampuan baru. Ketika kita berpikir informasi dan kemampuan apa yang harus dimiliki oleh siswa, maka pada saat itu juga kita semestinya berpikir strategi apa yang harus dilakukan agar semua itu dapat tercapai secara efektif dan efisien. Ini sangat

⁴ Sanjaya, *Strategi Pembelajaran Berorientasi Standar Proses Pendidikan* (Jakarta: Kencana, 2009), h. 13.

penting untuk dipahami, sebab apa yang harus dicapai akan menentukan bagaimana cara mencapainya.⁵

Everyone is A teacher Here (ETH) adalah salah satu strategi pembelajaran aktif. Strategi ini sangat tepat digunakan untuk mendapatkan partisipasi kelas secara keseluruhan dan secara individual. Strategi ini memberikan kesempatan bagi setiap siswa untuk berperan sebagai guru terhadap kawan-kawannya. Dengan strategi ini siswa yang selama ini tidak mau terlibat dapat ikut serta dalam pembelajaran secara aktif.⁶

Penelitian relevan telah dilakukan oleh Nora Sulistiani dengan judul penelitian “Pengaruh Penggunaan Strategi Pembelajaran Aktif Tipe *Everyone is A Teacher Here* (ETH) terhadap Hasil Belajar Ekonomi Siswa di Kelas X SMA Negeri 11 Kota Jambi”. Hasil penelitian menyimpulkan bahwa terdapat pengaruh penggunaan strategi pembelajaran aktif *ETH* terhadap hasil belajar ekonomi siswa di kelas X SMA Negeri 11 Kota Jambi. Dalam penelitian tersebut ternyata penggunaan strategi pembelajaran aktif *ETH* lebih meningkatkan hasil belajar siswa daripada pembelajaran konvensional karena memiliki hasil belajar yang lebih baik.⁷

Berdasarkan uraian di atas maka penulis tertarik mengadakan penelitian untuk mengetahui sejauh mana pemahaman konsep matematis siswa ketika diajar dengan

⁵ Sanjaya, *Strategi Pembelajaran Berorientasi Standar Proses Pendidikan*, h. 129.

⁶ Sabri, *Strategi Belajar Mengajar dan Micro Teaching* (Ciputat:Quantum Teaching, 2007), h.131.

⁷Nora Sulistiani, *Pengaruh Penggunaan Strategi Pembelajaran Tipe Everyone is A Teacher Here terhadap Hasil Belajar Siswa Kelas X SMA Negeri 11 Kota Jambi* (Artikel Ilmiah, Fakultas Keguruan dan Ilmu Pendidikan Universitas Jambi, 2013) , h. 8.

menerapkan strategi pembelajaran aktif *ETH*, sehingga judul yang diangkat dalam penelitian ini adalah “Efektivitas Strategi Pembelajaran Aktif *Everyone is A Teacher Here (ETH)* terhadap Pemahaman Konsep Matematis Siswa kelas VIII MTs Aisyiyah Sungguminasa Kabupaten Gowa”

B. Rumusan Masalah

Adapun rumusan masalah dalam penelitian ini adalah sebagai berikut :

1. Bagaimana pemahaman konsep matematis siswa kelas VIII MTs Aisyiyah Sungguminasa Kabupaten Gowa yang diajar dengan menerapkan strategi pembelajaran aktif *ETH*?
2. Bagaimana pemahaman konsep matematis siswa kelas VIII MTs Aisyiyah Sungguminasa Kabupaten Gowa yang diajar tanpa menerapkan strategi pembelajaran aktif *ETH*?
3. Apakah penerapan strategi pembelajaran aktif *ETH* efektif terhadap pemahaman konsep matematis siswa kelas VIII MTs Aisyiyah Sungguminasa Kabupaten Gowa?

C. Hipotesis

Berdasarkan latar belakang dan kajian teori yang telah diuraikan di atas serta didukung dengan hasil penelitian Nora Sulistiani yang menyimpulkan bahwa terdapat pengaruh penggunaan strategi pembelajaran aktif tipe *Everyone is A Teacher Here (ETH)* terhadap hasil belajar ekonomi siswa di Kelas X SMA Negeri 11 Kota Jambi, maka hipotesis dalam penelitian ini adalah “terdapat perbedaan pemahaman konsep matematis antara siswa yang diajar dengan menerapkan strategi pembelajaran aktif

ETH dan siswa yang diajar tanpa menerapkan strategi pembelajaran aktif *ETH* di kelas VIII MTs Aisyiyah Sungguminasa Kabupaten Gowa”.

D. Definisi Operasional

Untuk memudahkan pemahaman maka penulis terlebih dahulu mengemukakan pengertian yang sesuai dengan variabel dengan judul skripsi ini, sehingga antara penulis dan pembaca memiliki persepsi yang sama terhadap judul serta memperjelas ruang lingkup penelitian ini, sehingga tidak menimbulkan kesalahan dalam pembahasan selanjutnya.

Dalam judul penelitian ini terdapat dua variabel, yaitu strategi pembelajaran aktif *ETH* sebagai variabel bebas dan pemahaman konsep matematis sebagai variabel terikat.

1. Strategi Pembelajaran Aktif *ETH*

Strategi pembelajaran aktif *ETH* yang dimaksud penulis adalah cara-cara yang dilakukan guru dalam menyampaikan materi dengan memberikan kesempatan kepada siswa untuk dapat berperan sebagai “guru” bagi teman-temannya, yaitu dengan cara guru membagikan secarik kertas secara acak yang berisi satu pertanyaan dari setiap siswa kemudian meminta salah satu relawan untuk menjawab pertanyaan tersebut dan akan ditanggapi oleh relawan lainnya

2. Pemahaman Konsep Matematis

Pemahaman konsep matematis yang dimaksud penulis adalah kemampuan yang dicapai siswa dalam memahami dan menerapkan konsep-konsep matematika

yang telah dipelajarinya, yang dapat dilihat setelah diberikan tes pemahaman konsep dengan mengakumulasikan skor keseluruhan dari jawaban masing-masing siswa sehingga diperoleh satu nilai akhir sebagai nilai yang mewakili hasil pemahaman konsep matematis siswa.

E. Tujuan Penelitian

1. Tujuan Penelitian

Adapun tujuan penelitian ini adalah sebagai berikut :

- a) Mengetahui pemahaman konsep matematis siswa kelas VIII MTs Aisyiyah Sungguminasa Kabupaten Gowa yang diajar dengan menerapkan strategi pembelajaran aktif *ETH*
- b) Mengetahui pemahaman konsep matematis siswa kelas VIII MTs Aisyiyah Sungguminasa Kabupaten Gowa yang diajar tanpa menerapkan strategi pembelajaran aktif *ETH*.
- c) Mengetahui efektivitas penerapan strategi pembelajaran aktif *ETH* terhadap pemahaman konsep siswa kelas VIII MTs Aisyiyah Sungguminasa Kabupaten Gowa

F. Manfaat Penelitian

Adapun manfaat penelitian ini adalah sebagai berikut :

a. Bagi Siswa

Dengan adanya strategi ini, diharapkan setiap siswa tertarik ingin belajar matematika dengan bersungguh-sungguh dan berperan aktif dalam setiap

proses pembelajaran serta mampu meningkatkan pemahaman konsep matematis mereka.

b. Bagi Guru

Diharapkan dari hasil penelitian ini dapat menjadi salah satu alternatif guru dalam memilih strategi pembelajaran aktif dalam upaya meningkatkan pemahaman konsep matematis siswa serta dapat menciptakan suasana kelas yang menyenangkan sehingga semua siswa dapat terlibat secara aktif mengikuti kegiatan pembelajaran

c. Bagi Sekolah

Hasil penelitian ini akan memberikan sumbangan yang baik dalam meningkatkan mutu pendidikan sekolah khususnya dalam pemahaman konsep matematis siswa sehingga sekolah dapat menerapkannya dalam kegiatan pembelajaran.

d. Bagi Peneliti

Sebagai uji coba atau memberikan pengalaman tentang situasi dan kondisi siswa di sekolah dalam rangka persiapan calon guru nantinya serta sebagai acuan dan referensi bagi penelitian selanjutnya di masa yang akan datang.

BAB II

TINJAUAN TEORITIS

A. Strategi Pembelajaran Aktif ETH

1. Definisi Strategi Pembelajaran

Terdapat berbagai pendapat tentang strategi pembelajaran sebagaimana dikemukakan oleh para ahli pembelajaran (*instructional technology*), diantaranya akan dipaparkan sebagai berikut.

-) Kozna, secara umum menjelaskan bahwa strategi pembelajaran dapat diartikan sebagai setiap kegiatan yang dipilih, yaitu yang dapat memberikan fasilitas atau bantuan kepada peserta didik menuju tercapainya tujuan pembelajaran tertentu.
-) Gerlach dan Ely, menjelaskan bahwa strategi pembelajaran merupakan cara-cara yang dipilih untuk menyampaikan metode pembelajaran dalam lingkungan pembelajaran tertentu. Selanjutnya dijabarkan oleh mereka bahwa strategi pembelajaran dimaksud meliputi sifat lingkup dan urutan kegiatan pembelajaran yang dapat memberikan pengalaman belajar peserta didik.
-) Dick dan Carey, menjelaskan bahwa strategi pembelajaran terdiri atas seluruh komponen materi pembelajaran dan prosedur atau tahapan kegiatan belajar yang/atau digunakan oleh guru dalam rangka membantu peserta didik mencapai tujuan pembelajaran tertentu. Menurut mereka strategi pembelajaran

bukan hanya terbatas prosedur atau tahapan kegiatan belajar saja, melainkan termasuk juga pengaturan materi atau paket program pembelajaran yang akan disampaikan kepada peserta didik.

- J) Gropper, mengatakan bahwa strategi pembelajaran merupakan pemilihan atas berbagai jenis latihan tertentu yang sesuai dengan pembelajaran yang ingin dicapai. Ia menegaskan bahwa setiap tingkah laku yang diharapkan dapat dicapai oleh peserta didik dalam kegiatan belajarnya harus dapat dipraktikkan.¹

Dalam dunia pendidikan strategi diartikan sebagai *a plan, method, or series of activities designed to achieves a particular educational goal*. Jadi, dengan demikian strategi pembelajaran dapat diartikan sebagai perencanaan yang berisi tentang rangkaian kegiatan yang didesain untuk mencapai tujuan pendidikan tertentu.²

Dari beberapa pengertian strategi pembelajaran di atas, penulis dapat menyimpulkan bahwa strategi pembelajaran merupakan cara-cara yang hendak dipilih dan digunakan oleh seorang pengajar untuk menyampaikan materi pembelajaran yang dapat memudahkan peserta didik dalam memahami materi tersebut sehingga tujuan pembelajaran dapat tercapai.

Pada berbagai situasi proses pembelajaran seringkali digunakan berbagai istilah yang pada dasarnya dimaksudkan untuk menjelaskan cara, tahapan, atau pendekatan yang dilakukan oleh seorang guru untuk mencapai tujuan pembelajaran.

¹ Hamzah Uno, *Model Pembelajaran*. (Jakarta: Bumi Aksara, 2008), h 1-2.

² Wina Sanjaya, *Strategi Pembelajaran Berorientasi Standar Proses Pendidikan* (Jakarta: Kencana, 2009), h. 13.

Istilah strategi, metode atau teknik sering digunakan secara bergantian, walaupun pada dasarnya istilah-istilah tersebut memiliki perbedaan satu dengan yang lain.

Teknik pembelajaran seringkali disamakan artinya dengan metode pembelajaran. Teknik adalah jalan, alat atau media yang digunakan oleh guru untuk mengarahkan kegiatan peserta didik ke arah tujuan yang ingin dicapai

Metode pembelajaran didefinisikan sebagai cara yang digunakan guru, yang dalam menjalankan fungsinya merupakan alat untuk mencapai tujuan pembelajaran. Metode pembelajaran lebih bersifat prosedural, yaitu berisi tahapan tertentu, sedangkan teknik adalah cara yang digunakan, yang bersifat implementatif. Dengan perkataan lain, metode yang dipilih oleh masing-masing guru adalah sama, tapi mereka menggunakan teknik yang berbeda.³

Istilah lain yang juga memiliki kemiripan dengan strategi adalah pendekatan (*approach*). Sebenarnya pendekatan berbeda baik dengan strategi maupun metode. Pendekatan dapat diartikan sebagai titik tolak atau sudut pandang kita terhadap proses pembelajaran. Istilah pendekatan merujuk kepada pandangan tentang terjadinya suatu proses yang sifatnya masih sangat umum. Oleh karenanya strategi dan metode pembelajaran yang digunakan dapat bersumber atau tergantung dari pendekatan tertentu. Roy Killen misalnya, mencatat ada dua pendekatan dalam pembelajaran, yaitu pendekatan yang berpusat pada guru (*teacher-centred approaches*) dan pendekatan yang berpusat pada siswa (*student-centred approaches*). Pendekatan yang berpusat pada guru menurunkan strategi pembelajaran langsung (*direct instruction*),

³ Hamzah Uno, *Model Pembelajaran*, h 1-2.

pembelajaran deduktif atau pembelajaran ekspositori. Sedangkan, pendekatan pembelajaran yang berpusat pada siswa menurunkan strategi pembelajaran *discovery* dan inkuiri serta strategi pembelajaran induktif.⁴

Apabila dikaji kembali, definisi strategi pembelajaran yang dikemukakan oleh berbagai ahli sebagaimana telah diuraikan terdahulu, maka jelas disebutkan bahwa strategi pembelajaran harus mengandung penjelasan tentang metode/prosedur dan teknik yang digunakan selama proses pembelajaran berlangsung. Dengan perkataan lain, strategi pembelajaran mengandung arti yang lebih luas dari metode dan teknik. Artinya metode/prosedur dan teknik pembelajaran merupakan bagian dari strategi pembelajaran.⁵

Lebih diperjelas dengan pemikiran berikut. Untuk suatu pembelajaran topik matematika tertentu akan digunakan strategi siswa aktif belajar, dalam pada itu digunakan (1) pendekatan pemecahan masalah dan (2) penemuan, sedangkan dalam pendekatan penemuan digunakan metode (1) metode tanya-jawab dan (2) metode ceramah, kemudian dalam metode tanya jawab digunakan teknik (1) bertanya klasikan dan (2) bertanya beranting.⁶

Berdasarkan penjelasan diatas penulis memahami bahwa dalam strategi pembelajaran sudah mencakup metode, teknik maupun pendekatan yang digunakan guru dalam proses kegiatan pembelajaran. Dimana strategi pembelajaran yang

⁴ Wina Sanjaya, *Strategi Pembelajaran Berorientasi Standar Proses Pendidikan*, h. 127.

⁵ Hamzah Uno, *Model Pembelajaran*, h. 3.

⁶ R. Soedjadi, *Kiat Pendidikan Matematika di Indonesia*, (Jakarta: Direktorat Jenderal Pendidikan Tinggi Departemen Pendidikan Nasional, 1999), h.102.

diterapkan oleh guru tergantung pada pendekatan apa yang digunakan sedangkan pada saat menjalankan strategi pembelajaran seorang guru dapat menetapkan suatu metode tertentu serta dapat menentukan teknik yang relevan dengan metode tersebut.

2. Komponen Strategi Pembelajaran

Menurut Dick dan Carey menyebutkan bahwa terdapat 5 komponen strategi pembelajaran, yaitu (1) kegiatan pembelajaran pendahuluan, (2) Penyampaian informasi, (3) Partisipasi peserta didik, (4) tes, dan (5) kegiatan lanjutan.⁷

Pada bagian berikut akan diuraikan penjelasan masing-masing komponen disertai contoh penerapannya dalam proses pembelajaran.

1) Kegiatan Pembelajaran Pendahuluan

Kegiatan pendahuluan sebagai bagian dari suatu sistem pembelajaran secara keseluruhan memegang peranan penting. Pada bagian ini, guru diharapkan dapat menarik minat peserta didik atas materi pelajaran yang akan disampaikan.

Kegiatan pendahuluan yang disampaikan dengan menarik akan dapat meningkatkan motivasi belajar peserta didik. Sebagaimana iklan yang berbunyi, *kesan pertama begitu menggoda, selanjutnya terserah anda*. Cara guru memperkenalkan materi meyakinkan pelajaran melalui contoh-contoh ilustrasi tentang kehidupan sehari-hari atau cara guru meyakinkan apa manfaat mempelajari pokok bahasan tertentu akan sangat mempengaruhi motivasi belajar peserta didik. Secara spesifik, kegiatan pembelajaran pendahuluan dapat dilakukan melalui teknik-teknik berikut:

⁷ R. Soedjadi, *Kiat Pendidikan Matematika di Indonesia*, h.102

- a. Jelaskan tujuan pembelajaran khusus yang diharapkan dapat dicapai oleh semua peserta didik di akhir kegiatan pembelajaran. Dengan demikian peserta didik akan menyadari pengetahuan, keterampilan, sekaligus manfaat yang akan diperoleh setelah mempelajari pokok bahasan tersebut. Demikian pula, perlu dipahami oleh guru bahwa dalam menyampaikan tujuan hendaknya digunakan kata-kata dan bahasa yang mudah dimengerti oleh peserta didik. Pada umumnya penjelasan dilakukan dengan menggunakan ilustrasi kasus yang sering dialami oleh peserta didik dalam kehidupan sehari-hari, Sedangkan bagi siswa yang lebih dewasa dapat dibacakan sesuai rumusan Tujuan Pembelajaran Khusus (TPK) yang telah ditetapkan terdahulu.
- b. Lakukan apersepsi, berupa kegiatan yang merupakan jembatan antara pengetahuan lama dengan pengetahuan baru yang akan dipelajari. Tunjukkan pada peserta didik tentang eratnya hubungan antara pengetahuan yang telah mereka miliki dengan pengetahuan yang akan dipelajari. Kegiatan ini dapat menimbulkan rasa mampu dan percaya diri sehingga mereka terhindar dari rasa cemas dan takut menemui kesulitan atau kegagalan.

2) Penyampaian informasi

Penyampaian informasi seringkali dianggap sebagai suatu kegiatan yang paling penting dalam strategi pembelajaran. Artinya tanpa adanya kegiatan pendahuluan yang menarik atau dapat memotivasi peserta didik dalam belajar maka kegiatan penyampaian informasi itu menjadi tidak berarti. Guru yang mampu

menyampaikan informasi dengan baik, tetapi tidak melakukan kegiatan pendahuluan dengan mulus akan menghadapi kendala dalam kegiatan pembelajaran selanjutnya.

Dalam kegiatan ini guru juga harus memahami dengan baik situasi dan kondisi yang dihadapinya. Dengan demikian, informasi yang disampaikan dapat diserap oleh peserta didik dengan baik. Beberapa hal yang perlu diperhatikan dalam penyampaian informasi adalah urutan ruang lingkup dan jenis materi.

a. Urutan Penyampaian

Urutan penyampaian materi pelajaran harus menggunakan pola yang tepat. Urutan materi yang diberikan berdasarkan tahapan berpikir dari hal-hal yang bersifat konkret ke hal-hal yang bersifat abstrak atau hal-hal dari yang sederhana atau mudah dilakukan ke hal-hal yang lebih kompleks dan sulit dilakukan. Selain itu, perlu juga diperhatikan apakah suatu materi harus disampaikan secara berurutan atau boleh melompat-lompat atau dibolak-balik, misalnya dari teori ke praktik atau praktik ke teori. Urutan penyampaian informasi yang sistematis akan memudahkan peserta didik cepat memahami apa yang ingin disampaikan oleh gurunya.

b. Ruang lingkup materi yang disampaikan

Besar kecilnya materi yang disampaikan atau ruang lingkup materi sangat bergantung pada karakteristik peserta didik dan jenis materi yang dipelajari. Umumnya ruang lingkup materi sudah tergambar pada saat penentuan tujuan pembelajaran. Apabila TPK berisi muatan tentang fakta maka ruang lingkupnya lebih kecil dibandingkan dengan TPK yang berisi muatan tentang suatu prosedur. Hal yang perlu diperhatikan oleh guru dalam memperkirakan besar kecilnya materi adalah

penerapan teori Gestalt. Teori tersebut menyebutkan bahwa bagian-bagian kecil merupakan satu kesatuan yang bermakna apabila dipelajari secara keseluruhan, dan keseluruhan tidaklah berarti tanpa bagian-bagian kecil tadi. Atas dasar teori tersebut perlu dipertimbangkan hal-hal berikut.

-) Apakah materi akan disampaikan dalam bentuk bagian-bagian kecil seperti dalam pembelajaran terprogram (*programmed instruction*).
-) Apakah materi akan disampaikan secara global/keseluruhan dulu baru ke bagian-bagian. Keseluruhan dijelaskan melalui pembahasan isi buku, selanjutnya bagian-bagian dijelaskan melalui uraian per bab.

c. Materi yang akan disampaikan

Materi pelajaran umumnya merupakan gabungan antara jenis materi yang berbentuk pengetahuan (fakta dan informasi yang terperinci), keterampilan (langkah-langkah, prosedur, keadaan dan syarat-syarat tertentu), dan sikap (berisi pendapat, ide, saran, atau tanggapan) Merrill membedakan isi pelajaran menjadi 4 jenis, yaitu fakta, konsep, prosedur, dan prinsip. Dalam isi pelajaran ini terlihat masing-masing jenis pelajaran sudah pasti memerlukan strategi penyampaian yang berbeda-beda. Oleh karena itu dalam menentukan strategi pembelajaran, guru harus terlebih dahulu memahami jenis materi yang akan disampaikan agar diperoleh strategi pembelajaran yang sesuai. Contoh :

- Apabila peserta diminta untuk mengingat nama suatu objek, simbol, atau peristiwa, berarti materi tersebut berbentuk fakta sehingga alternatif strategi penyampaiannya adalah dalam bentuk ceramah atau tanya jawab.
- Apabila peserta didik diminta menyebutkan suatu definisi atau menulis ciri khas suatu benda, berarti materi tersebut berbentuk konsep sehingga alternatif strategi penyampaiannya dalam bentuk resitasi, penugasan atau diskusi kelompok.
- Apabila peserta didik diminta mengemukakan hubungan antarbeberapa konsep, atau menerangkan keadaan, hasil hubungan antarberbagai konsep, berarti materi tersebut berbentuk prinsip sebagai alternatif strategi penyampaiannya adalah berbentuk diskusi terpimpin atau studi kasus.

3) Partisipasi Peserta Didik

Berdasarkan prinsip *student centered*, peserta didik merupakan pusat dari suatu kegiatan belajar. Hal ini dikenal dengan istilah CBSA (Cara Belajar Siswa Aktif) yang diterjemahkan dari SAL (*Student Active Learning*) yang maknanya adalah bahwa proses pembelajaran akan lebih berhasil apabila peserta didik secara aktif melakukan latihan secara langsung dan relevan dengan tujuan pembelajaran yang sudah ditetapkan. Menurut Dick dan Carey, terdapat beberapa hal penting yang berhubungan dengan partisipasi peserta didik, yaitu sebagai berikut :

a) Latihan dan Praktik

Latihan dan praktik seharusnya dilakukan setelah peserta didik diberi informasi tentang suatu pengetahuan, sikap, atau keterampilan tertentu. Agar materi tersebut benar-benar terinternalisasi (relatif mantap dan termantapkan dalam diri

mereka) maka kegiatan selanjutnya adalah hendaknya peserta didik diberi kesempatan berlatih atau mempraktikkan pengetahuan, sikap atau keterampilan tersebut. Sehingga setelah selesai belajar mereka diharapkan merencanakan TPK.

b) Umpan Balik

Segera setelah peserta didik menunjukkan perilaku sebagai hasil belajarnya maka guru memberikan umpan balik (*feedback*) terhadap hasil belajar tersebut. Melalui umpan balik yang diberikan oleh guru, peserta didik akan segera mengetahui apakah jawaban yang merupakan kegiatan yang telah mereka lakukan benar/salah, tepat/tidak tepat, atau ada sesuatu yang diperbaiki. Umpan balik dapat berupa penguatan positif dan penguatan negatif. Melalui penguatan positif (baik, bagus, tepat sekali, dan sebagainya), diharapkan perilaku tersebut akan dipelihara atau ditunjukkan oleh peserta didik. Sebaliknya, melalui penguatan negatif (kurang tepat, salah, perlu disempurnakan, dan sebagainya), diharapkan perilaku tersebut akan dihilangkan atau peserta didik tidak akan melakukan kesalahan serupa.

4) Tes

Serangkaian tes umum yang digunakan oleh guru untuk mengetahui (a) apakah tujuan pembelajaran khusus telah tercapai atau belum, dan (b) apakah pengetahuan sikap dan keterampilan benar-benar dimiliki peserta didik atau belum. Pelaksanaan tes biasanya dilakukan di akhir kegiatan pembelajaran setelah peserta didik melalui berbagai proses pembelajaran, penyampaian informasi berupa materi

pelajaran pelaksanaan tes juga dilakukan setelah peserta didik melakukan latihan atau praktik.

5) Kegiatan Lanjutan

Kegiatan yang dikenal dengan istilah *follow up* dari suatu hasil kegiatan yang telah dilakukan seringkali tidak dilaksanakan dengan baik oleh guru. Dalam kenyataannya, setiap kali setelah tes dilakukan selalu saja terdapat peserta didik yang berhasil dengan bagus atau di atas rata-rata, (a) hanya menguasai sebagian atau cenderung di rata-rata tingkat penguasaan yang diharapkan dapat dicapai, (b) peserta didik seharusnya menerima tindak lanjut yang berbeda sebagai konsekuensi dari hasil belajar yang bervariasi tersebut.⁸

Berdasarkan uraian di atas penulis berpendapat bahwa lima komponen strategi pembelajaran tersebut merupakan komponen penting yang seharusnya dikuasai oleh seorang guru ketika memilih strategi apa yang hendak ia terapkan dalam menyampaikan materi kepada siswa. Apabila strategi yang dipilih tepat maka siswa dapat merespon dengan baik sehingga tujuan pembelajaran pun dapat tercapai dengan cepat.

3. Prinsip-Prinsip Penggunaan Strategi Pembelajaran

Prinsip umum penggunaan strategi pembelajaran adalah bahwa tidak semua strategi pembelajaran cocok digunakan untuk mencapai semua tujuan dan semua keadaan. Setiap strategi memiliki kekhasan sendiri-sendiri. Hal ini seperti yang dikemukakan oleh Killen :

⁸ R. Soedjadi, *Kiat Pendidikan Matematika di Indonesia*, h. 3-7.

“No teaching strategy is better than others in all circumstances, so you have to be able to use a variety of teaching strategies, and make rational decisions about when each of the teaching strategies is likely to be effective”⁹

Apa yang dikemukakan Killen ini jelas bahwa guru harus mampu memilih strategi pembelajaran yang dianggap cocok dengan keadaan. Oleh sebab itu, guru perlu memahami prinsip-prinsip umum penggunaan strategi pembelajaran sebagai berikut :

1. Berorientasi pada Tujuan

Dalam sistem pembelajaran tujuan merupakan komponen yang utama. Segala aktifitas guru dan siswa, mestilah diupayakan untuk mencapai tujuan yang telah ditentukan. Ini sangat penting sebab mengajar adalah proses yang bertujuan. Oleh karenanya keberhasilan suatu strategi pembelajaran dapat ditentukan dari keberhasilan siswa mencapai tujuan pembelajaran.

Tujuan pembelajaran dapat menentukan suatu strategi yang harus digunakan guru. Hal ini sering dilupakan guru. Guru yang senang berceramah, hampir setiap tujuan menggunakan strategi penyampaian, seakan-akan dia berpikir bahwa segala jenis tujuan dapat dicapai dengan strategi yang demikian. Hal ini tentu saja keliru, apabila kita menginginkan siswa terampil menggunakan alat tertentu, katakanlah terampil menggunakan termometer sebagai alat pengukur suhu badan, tidak mungkin menggunakan strategi penyampaian (bertutur). Untuk mencapai tujuan yang demikian, siswa harus berpraktik secara langsung. Demikian juga halnya manakala

⁹ Wina Sanjaya, *Strategi Pembelajaran Berorientasi Standar Proses Pendidikan*, h. 131.

kita menginginkan agar siswa dapat menyebutkan hari dan tanggal proklamasi kemerdekaan suatu negara, tidak akan efektif kalau menggunakan strategi pemecahan masalah (diskusi). Untuk mengejar tujuan yang demikian guru cukup menggunakan strategi berututur (ceramah) atau pengajaran secara langsung.

2. Aktivitas

Belajar bukanlah menghapal sejumlah fakta atau informasi, belajar adalah berbuat, memperoleh pengalaman tertentu sesuai dengan tujuan yang diterapkan. Karena itu, strategi pembelajaran harus mendorong aktivitas siswa. Aktivitas tidak dimaksudkan terbatas pada aktivitas fisik, akan tetapi juga meliputi aktivitas yang bersifat psikis seperti aktifitas mental. Guru sering lupa dengan hal ini, banyak guru yang terkecoh oleh sikap siswa yang pura-pura aktif padahal sebenarnya tidak.

3. Individualitas

Mengajar adalah usaha mengembangkan setiap individu siswa. Walaupun kita mengajar pada sekelompok siswa, namun pada hakikatnya yang ingin kita capai adalah perubahan perilaku setiap siswa. Sama seperti seorang dokter. Dikatakan seorang dokter yang jitu dan profesional manakala ia menangani 50 orang pasien, seluruhnya sembuh; dan dikatakan dokter yang tidak baik atau tidak berhasil manakala ia menangani 50 orang siswa, 49 sakitnya bertambah parah atau malah mati. Demikian juga halnya dengan guru, dikatakan guru yang baik dan profesional manakala ia menangani 50 orang siswa, seluruhnya berhasil mencapai tujuan; dan sebaliknya dikatakan guru yang tidak baik atau tidak berhasil manakala ia menangani 50 orang siswa, 49 tidak berhasil mencapai tujuan pembelajaran. Oleh karena itu,

dilihat dari segi jumlah siswa sebaiknya standar keberhasilan guru ditentukan setinggi-tingginya. Semakin tinggi standar keberhasilan ditentukan, maka semakin berkualitas proses pembelajaran.

4. Integritas

Mengajar harus dipandang sebagai usaha mengembangkan seluruh pribadi siswa. Mengajar bukan hanya mengembangkan kemampuan kognitif saja, akan tetapi juga meliputi pengembangan aspek afektif dan aspek psikomotor. Oleh karena itu, strategi pembelajaran harus dapat mengembangkan seluruh aspek kepribadian secara terintegrasi. Penggunaan metode diskusi, contohnya guru harus dapat merancang strategi pelaksanaan diskusi tak hanya terbatas pada pengembangan intelektual saja, tetapi harus mendorong siswa agar dapat menghargai pendapat orang lain, mendorong siswa agar berani mengeluarkan gagasan atau ide-ide yang orisinal, mendorong siswa untuk bersikap jujur, tenggang rasa dan lain sebagainya.¹⁰

Di samping itu, BAB 1V pasal 19 Peraturan pemerintah No. 19 Tahun 2005 dikatakan bahwa proses pembelajaran pada satuan pendidikan diselenggarakan secara interaktif, inspiratif, menyenangkan, menantang, memotivasi peserta didik untuk berpartisipasi aktif, serta memberikan ruang yang cukup bagi praarsa, kreativitas, dan kemandirian sesuai dengan bakat, minat, dan perkembangan fisik, serta psikologis peserta didik.

¹⁰ Wina Sanjaya, *Strategi Pembelajaran Berorientasi Standar Proses Pendidikan*, h. 131-133.

Sesuai dengan isi peraturan pemerintah di atas, maka ada sejumlah prinsip khusus dalam pengelolaan pembelajaran, sebagai berikut :

1. Interaktif

Prinsip interaktif mengandung makna bahwa mengajar bukan hanya sekedar menyampaikan pengetahuan dari guru ke siswa; akan tetapi mengajar dianggap sebagai proses mengatur lingkungan yang dapat merangsang siswa untuk belajar. Dengan demikian, proses pembelajaran adalah proses interaksi baik antara guru dan siswa, antara siswa dan siswa, maupun antara siswa dan lingkungannya. Melalui proses interaksi, memungkinkan kemampuan siswa akan berkembang baik mental maupun intelektual.

2. Inspiratif

Proses pembelajaran adalah proses yang inspiratif, yang memungkinkan siswa untuk mencoba dan melakukan sesuatu. Berbagai informasi dan proses pemecahan masalah dalam pembelajaran bukan hanya yang bersifat mutlak, akan tetapi merupakan hipotesis yang merangsang siswa untuk mau mencoba dan mengujinya. Oleh karena itu, guru musti membuka berbagai kemungkinan yang dapat dikerjakan siswa. Biarkan siswa berbuat dan berpikir sesuai dengan inspirasinya sendiri, sebab pengetahuan pada dasarnya bersifat subjektif yang bisa dimaknai oleh setiap subjek belajar

3. Menyenangkan

Proses pembelajaran adalah proses yang dapat mengembangkan seluruh potensi siswa. Seluruh potensi itu hanya mungkin dapat berkembang

manakala siswa terbebas dari rasa takut, dan menegangkan. Oleh karena itu, maka perlu diupayakan agar proses pembelajaran merupakan proses yang menyenangkan (*enjoyful learning*). Proses pembelajaran yang menyenangkan bisa dilakukan , *pertama* dengan menata ruangan yang apik dan menarik, yaitu yang memenuhi unsur kesehatan, misalnya dengan pengaturan cahaya, ventilasi dan sebagainya, serta memenuhi unsur keindahan, misalnya cat tembok yang segar dan bersih, bebas dari debu, lukisan dan karya-karya siswa yang tertata, pas bunga, dan lain sebagainya. *Kedua*, melalui pengelolaan pembelajaran yang hidup dan bervariasi, yakni dengan menggunakan pola dan model pembelajaran, media dan sumber belajar yang relevan serta gerakan-gerakan guru yang mampu membangkitkan motivasi belajar siswa.

4. Menantang

Proses pembelajaran adalah proses menantang siswa untuk mengembangkan kemampuan berpikir, yakni merangsang kerja otak secara maksimal. Kemampuan tersebut dapat ditumbuhkan dengan cara mengembangkan rasa ingin tahu siswa melalui kegiatan mencoba-coba, berpikir secara intuitif atau beresplorasi. Apapun yang diberikan dan dilakukan guru harus dapat merangsang siswa untuk berpikir (*learning how to learn*) dan melakukan (*learning how to do*). Apabila guru akan memberikan informasi, hendaknya tidak memberikan informasi yang sudah jadi dan siap “ditelan” siswa, akan

tetapi informasi yang mampu membangkitkan siswa untuk mau “mengunyahnya”, untuk memikirkannya sebelum ia ambil kesimpulan..

5. Motivasi

Motivasi adalah aspek yang sangat penting untuk membelajarkan siswa. Tanpa adanya motivasi, tidak mungkin siswa memiliki kemauan untuk belajar. Oleh karena itu, membangkitkan motivasi merupakan salah satu peran dan tugas guru dalam setiap proses pembelajaran. Motivasi dapat diartikan sebagai dorongan yang memungkinkan siswa untuk bertindak atau melakukan sesuatu. Dorongan itu hanya mungkin muncul dalam diri siswa manakala siswa merasa membutuhkan (*need*). Siswa yang merasa butuh akan bergerak dengan sendirinya untuk memenuhi kebutuhannya. Oleh sebab itu, dalam rangka membangkitkan motivasi, guru harus dapat menunjukkan pentingnya pengalaman dan materi belajar bagi kehidupan siswa, dengan demikian siswa akan belajar bukan hanya sekedar untuk memperoleh nilai atau pujian akan tetapi didorong oleh keinginan untuk memenuhi kebutuhannya.¹¹

Berdasarkan uraian mengenai prinsip-prinsip penggunaan strategi pembelajaran di atas, penulis berpandangan bahwa strategi pembelajaran terkait prinsip-prinsip tersebut lebih mengarah pada strategi yang dapat melibatkan peserta didik terlibat secara aktif dalam kegiatan proses pembelajaran. Strategi pembelajaran aktif dapat menjadi salah satu alternatif bagi guru yang ketika mengajar ingin agar

¹¹ Wina Sanjaya, *Strategi Pembelajaran Berorientasi Standar Proses Pendidikan*, h. 133-135

siswanya turut aktif dalam kegiatan pembelajaran dimana strategi ini sangat mendukung kegiatan pembelajaran berorientasi pada siswa.

4. Pembelajaran Aktif

Menurut John Dewey belajar adalah menyangkut apa yang harus dikerjakan siswa untuk dirinya sendiri, maka inisiatif harus datang dari siswa sendiri. Guru sekadar pembimbing dan pengarah.¹² Sedangkan menurut Thorndike keaktifan siswa dalam belajar dengan hukum "*law of exercise*"-nya yang menyatakan bahwa belajar memerlukan adanya latihan-latihan.¹³

Keaktifan anak dalam belajar merupakan persoalan penting dan mendasar yang harus dipahami, disadari dan dikembangkan oleh setiap guru di dalam proses pembelajaran. Individu merupakan manusia belajar yang aktif dan selalu ingin tahu. Daya keaktifan yang dimiliki anak secara kodrati itu akan dapat berkembang kearah yang positif bilamana lingkungannya memberikan ruang yang baik untuk tumbuh suburnya keaktifan itu.¹⁴

Pembelajaran aktif adalah suatu pembelajaran yang mengajak peserta didik untuk belajar secara aktif. Ketika peserta didik belajar dengan aktif, berarti mereka yang mendominasi aktivitas pembelajaran. Dengan ini, mereka secara aktif menggunakan otak, baik untuk menemukan ide pokok dari mata pelajaran, memecahkan persoalan atau mengaplikasikan apa yang baru mereka pelajari ke dalam satu persoalan yang ada dalam kehidupan nyata. Dengan belajar aktif ini,

¹² Dimiyati, *Belajar dan Pembelajaran* (Cet II; Jakarta: Rineka Cipta, 2002), h. 44.

¹³ Dimiyati, *Belajar dan Pembelajaran*, h. 45.

¹⁴ Aunurrahman, *Belajar dan Pembelajaran* (Cet III; Bandung: Alfabeta, 2009), h. 119.

peserta didik diajak untuk turut serta dalam semua proses pembelajaran, tidak hanya mental akan tetapi juga melibatkan fisik. Dengan cara ini biasanya peserta didik akan merasakan suasana yang lebih menyenangkan sehingga hasil belajar dapat dimaksimalkan.¹⁵

Dalam dunia pendidikan dan pengajaran, belajar aktif bukanlah hal yang baru, bahkan dalam teori pembelajaran cara belajar aktif merupakan konsekuensi logis dari pelajaran yang seharusnya, dalam arti merupakan tuntutan logis dan hakikat belajar dan hakikat mengajar. Hampir tidak pernah terjadi proses belajar tanpa adanya keaktifan individu atau siswa yang belajar, permasalahannya hanya terletak dalam kadar atau bobot keaktifan belajar siswa. Ada keaktifan belajar kategori rendah, sedang dan ada pula keaktifan kategori tinggi. Dengan demikian hakikat belajar aktif pada dasarnya adalah cara atau usaha mempertinggi atau mengoptimalkan kegiatan belajar siswa dalam proses pembelajaran.¹⁶

Sebagai konsep cara belajar aktif adalah suatu proses kegiatan belajar mengajar yang subyek didiknya terlibat secara intelektual dan emosional sehingga betul-betul berperan dan berpartisipasi aktif dalam melakukan kegiatan belajar.


Pernyataan tersebut menyatakan bahwa cara belajar aktif menempatkan siswa sebagai inti dalam kegiatan belajar mengajar, siswa dipandang sebagai obyek dan sebagai subyek dalam mata pelajaran umum ataupun mata pelajaran matematika.

¹⁵ Hisyam, dkk, *Strategi Pembelajaran Aktif*, (Bandung: Pustaka Islam Madani, 2008), h. xiv

¹⁶ Cakheppy, "Model Pembelajaran Strategi *Every one is a Teacher Here*" <http://cakheppy.wordpress.com/2011/03/18/model-pembelajaran-strategi-every-one-is-a-teacher-here/>, 15 Juli 2013

5. *Everyone is A Teacher Here (ETH)*

Istilah *every one is a teacher here* berasal dari bahasa Inggris yang berarti setiap orang adalah guru. Jadi *every one is a teacher here* adalah suatu strategi yang memberi kesempatan pada setiap peserta didik bertindak sebagai “pengajar” terhadap peserta didik lain. Dalam proses belajar tidak harus berasal dari guru, siswa bisa saling mengajar dengan siswa yang lainnya. Strategi ini merupakan strategi yang mudah guna memperoleh partisipasi kelas dan tanggung jawab individu.¹⁷ Strategi ini sesuai dengan firman Allah Q.S Ar-Ruum 30 : 30 yang berbunyi:



 Maka hadapkanlah wajahmu dengan lurus kepada agama Allah;

 (tetaplah atas) fitrah Allah yang Telah menciptakan manusia menurut

 fitrah itu. tidak ada perubahan pada fitrah Allah. (Itulah) agama yang ;

 tetapi kebanyakan manusia tidak mengetahui¹⁸

Terjemahannya:

Strategi *ETH* sesuai dengan ayat di atas yang menerangkan bahwa setiap manusia itu lahir dengan membawa potensi atau fitrah, termasuk potensi dapat dididik dan dapat mendidik.

¹⁷ <http://cakheppy.wordpress.com/2011/03/18/model-pembelajaran-strategi-every-one-is-a-teacher-here/>, 15 Juli 2013

¹⁸ Departemen Agama R.I., *Al-Qur'an dan Terjemahannya*, h. 407.

Menurut William Glasser, kita memelajari 10 persen dari apa yang kita baca, 20 persen dari apa yang kita dengar, 30 persen dari apa yang kita lihat, 50 persen dari apa yang kita lihat dan dengar, 70 persen dari apa yang kita diskusikan dengan orang lain, 85 persen dari apa yang kita alami secara pribadi, dan 95 persen dari apa yang kita ajarkan kepada orang lain. Oleh sebab itu mengajar adalah alat yang sangat kuat untuk belajar. Dan ketika siswa diminta untuk memelajari sesuatu yang baru sebagai persiapan untuk mengajarkannya kepada orang lain, mereka seringkali menghadapi tugas tersebut dengan tujuan khusus yang merupakan salah satu kekuatan strategi Berperan Sebagai Guru.¹⁹

Strategi ini memiliki dua bagian :

1. *Semua siswa diberikan materi bacaan yang sama.* Mereka diberitahu untuk memelajari materi tersebut sebaik mungkin, sehingga dapat mengajarkannya ke siswa lain
2. *Kemudian siswa dipasang-pasangkan.* Kemudian setiap siswa diberikan waktu, katakan 10 menit untuk mengajarkan materi tersebut kepada pasangannya tersebut yang berpura-pura belum memelajari materi itu, peran yang sangat disukai sebagian besar siswa.²⁰

Berikut adalah beberapa cara untuk menerapkan strategi ini:

¹⁹ Merrill Harmin dan Melanie Tooth, *Pembelajaran Aktif yang Menginspirasi* (Jakarta: Indeks, 2012), h. 312.

²⁰ Merrill Harmin dan Melanie Tooth, *Pembelajaran Aktif yang Menginspirasi*, h. 312.

-) Gunakan strategi ini hampir setiap hari, mungkin untuk mengarahkan siswa agar dapat memelajari buku teks secara cermat.
-) Hanya menyuruh satu siswa dari setiap kelompok berpasangan untuk menjadi guru pada satu hari. Hari berikutnya menggunakan strategi ini untuk menyuruh siswa yang kedua berperan sebagai guru.
-) Daripada mengumumkan terlebih dahulu siapa yang akan menjadi guru diantara mereka berdua. Anda dapat menggunakan koin untuk memilih siapa yang menjadi guru setiap kali strategi ini dilakukan di kelas untuk menambah ketegangan pada prosedur strategi ini.
-) Tutup kegiatan, atau awali pelajaran selanjutnya dengan uji penguasaan yang mencakup materi yang baru dipelajari.

Adapun langkah-langkah lain mengenai strategi pembelajaran aktif *ETH* adalah sebagai berikut :

1. Bagikan secarik kertas/kartu indeks kepada seluruh peserta didik. Minta mereka menulis satu pertanyaan atau soal tentang materi pelajaran yang sedang dipelajari di kelas atau sebuah topik khusus yang akan didiskusikan di kelas,
2. Kumpulkan kertas, acak kertas tersebut kemudian bagikan kepada setiap peserta didik. Pastikan bahwa tidak ada peserta didik yang menerima soal yang ditulis sendiri. Minta mereka untuk membaca dalam hati pertanyaan dalam soal tersebut kemudian memikirkan jawabannya.

3. Mintalah peserta didik secara sukarela untuk membacakan soal tersebut dan menjawabnya.
4. Setelah jawaban diberikan, mintalah peserta didik lainnya untuk menambahkan.
5. Lanjutkan dengan sukarelawan berikutnya.²¹

Jadi strategi pembelajaran aktif *ETH* adalah strategi yang dapat diterapkan guru pada proses pembelajaran dimana setiap siswa dapat berperan sebagai “guru” bagi teman-temannya yang lain, sehingga diharapkan dengan strategi ini semua siswa dapat terlibat secara aktif.

B. Pemahaman Konsep Matematis

Konsep adalah ide abstrak yang dapat digunakan untuk menggolongkan sekumpulan objek tertentu merupakan contoh konsep atau bukan. “Segitiga” adalah nama suatu konsep abstrak. Dengan konsep itu sekumpulan objek dapat digolongkan sebagai contoh segitiga ataukah bukan contoh. “Bilangan asli” adalah nama suatu konsep yang lebih kompleks karena bilangan asli terdiri atas banyak konsep sederhana, yaitu bilangan “satu”, “dua”, “tiga”, dan seterusnya. Dalam matematika terdapat konsep yang amat penting yaitu “fungsi”, “variabel”, dan “konstanta”. Konsep tersebut seperti halnya bilangan terdapat di semua cabang matematika. Banyak konsep lain dalam matematika yang sifatnya lebih kompleks misalnya “matriks”, “vektor”, “group” dan “ruang metrik”²²

²¹ Hisyam, dkk, *Strategi Pembelajaran Aktif*, h. 60.

²² Mappaita Muhkal, *Hakikat Matematika dan Hakikat Pendidikan Matematika*, (Makassar:UNM, 2009), h. 5.

Seseorang dikatakan memiliki pemahaman apabila dihadapkan pada sesuatu yang harus dikomunikasikan, maka dia diperkirakan mengetahui apa yang harus dikomunikasikan dan dapat menggunakan ide yang termuat di dalamnya selain itu dia dapat menjelaskan kembali tentang suatu hal dengan kata-kata sendiri yang berbeda dari yang terdapat dalam buku teks, dan juga dapat menginterpretasikan atau membuat kesimpulan dari hasil pemahamannya. Contoh menerjemahkan suatu bahan dari bentuk yang satu ke bentuk yang lain, menafsirkan bagan, menerjemahkan bahan verbal ke rumus matematika²³

Pemahaman konsep merupakan kompetensi yang ditunjukkan siswa dalam memahami konsep dan dalam prosedur (algoritma) secara luwes, akurat, efisien dan tepat. Adapun indikator pemahaman konsep menurut Kurikulum 2006, yaitu:

1. menyatakan ulang sebuah konsep
2. mengklasifikasi objek-objek menurut sifat-sifat tertentu (sesuai dengan konsepnya)
3. memberikan contoh dan non-contoh dari konsep
4. menyajikan konsep dalam berbagai bentuk representasi matematis
5. mengembangkan syarat perlu atau syarat cukup suatu konsep
6. menggunakan, memanfaatkan, dan memilih prosedur atau operasi tertentu

²³Tuti Alawiah, *Pengaruh Pembelajaran Terpadu Model terkait (Conected) terhadap Pemahaman Konsep Matematika Siswa di SMP 22 Setiabudi Pamulang* (Skripsi sarjana, Fakultas Ilmu Tarbiyah dan Keguruan UIN Syarif Hidayatullah, Jakarta, 2011), h. 26.

7. mengaplikasikan konsep atau algoritma pemecahan masalah.²⁴

Benjamin Bloom membedakan pemahaman ke dalam tiga kategori, yaitu menerjemahkan (*translation*), penafsiran (*interpretation*), dan ekstrapolasi (*ekstrapolation*).²⁵

- a. Penerjemahan (*translation*) adalah kemampuan yang berkaitan dengan kemampuan siswa dalam menerjemahkan kalimat dalam soal menjadi bentuk matematika, misalkan menyebutkan variabel-variabel yang diketahui dan ditanyakan, kemampuan menerjemahkan dari bentuk simbolik ke bentuk lain atau sebaliknya, kemampuan menerjemahkan dari lambang ke arti yang dimaksud. Kata kerja operasional yang digunakan diantaranya adalah menerjemahkan, mengubah, dan menyajikan.
- b. Penafsiran (*interpretation*) yaitu kemampuan untuk memahami pemikiran dari suatu bahan bacaan, kemampuan untuk membedakan antara kesimpulan yang diperlukan, yang tidak beralasan atau bertentangan yang diambil dari sebuah data, kemampuan untuk menafsirkan berbagai jenis data, dan kemampuan untuk menjelaskan makna yang terdapat di dalam symbol, kemampuan dalam menentukan konsep-konsep yang tepat untuk digunakan dalam menyelesaikan soal. Kata kerja operasional yang digunakan diantaranya adalah menjelaskan, menggambarkan, dan menginterpretasikan.

²⁴Depdiknas. "Pedoman Khusus Pengembangan Sistem Penilaian Berbasis Kompetensi SMP" dalam Nila Kesumawati, *Pemahaman Konsep Matematik dalam Pembelajaran Matematika*, no. 2 (2008): h. 6.

²⁵Tuti Alawiah, Pengaruh Pembelajaran Terpadu Model terkait (Conected) terhadap Pemahaman Konsep Matematika Siswa di SMP 22 Setiabudi Pamulang", h. 27.

c. Ekstrapolasi (*ekstrapolation*) yaitu kemampuan siswa dalam menerapkan konsep dalam perhitungan matematis, kemampuan untuk melihat kecenderungan atau arah atau kelanjutan dari suatu temuan, dan kemampuan menyimpulkan sesuatu yang telah diketahuinya. Kata kerja operasional yang digunakan diantaranya adalah menemukan, memperhitungkan, dan menyimpulkan.²⁶

Dalam mempelajari matematika seseorang harus berpikir secara logis dan sistematis karena hakikat matematika yaitu suatu ilmu pengetahuan yang abstrak, yang dapat dipandang sebagai menstrukturkan pola berpikir yang sistematis, kritis, logis, cermat dan konsisten. Oleh karenanya dalam menanamkan konsep matematika biasanya dimulai dari konsep yang lebih sederhana kepada konsep yang lebih rumit.²⁷

Matematis adalah hal yang bersangkutan dengan matematika atau hal yang bersifat matematis, dimana dalam matematika terdapat topik atau konsep prasyarat sebagai dasar untuk memahami topik atau konsep selanjutnya sehingga pemahaman konsep matematis di awal itu sangat penting karena pemahaman konsep yang salah akan berakibat fatal dalam pengembangan selanjutnya.

Berdasarkan uraian di atas, penulis dapat menyimpulkan definisi pemahaman konsep matematis adalah kemampuan yang dimiliki seseorang untuk

²⁶ Tuti Alawiah, "Pengaruh Pembelajaran Terpadu Model terkait (Conected) terhadap Pemahaman Konsep Matematika Siswa di SMP 22 Setiabudi Pamulang", h. 27- 28.

²⁷ Tuti Alawiah, "Pengaruh Pembelajaran Terpadu Model terkait (Conected) terhadap Pemahaman Konsep Matematika Siswa di SMP 22 Setiabudi Pamulang", h. 28.

mengemukakan kembali konsep matematis yang diperolehnya baik dalam bentuk ucapan maupun tulisan dengan benar.



BAB III

METODE PENELITIAN

A. Jenis Penelitian

Penelitian ini merupakan jenis penelitian *Quasi Eksperimen Design* dengan menggunakan desain penelitian *Nonequivalent Control Group Design*¹. Dalam penelitian ini terdapat dua kelompok, yaitu kelompok pertama diberi perlakuan dan kelompok yang lain tidak. Kelompok yang diberi perlakuan disebut kelas eksperimen sedangkan kelompok yang tidak diberi perlakuan disebut kelas kontrol. Kemudian masing-masing kelompok akan diberi *pretest* dan *posttest*.

Tabel 3.1
Nonequivalent Control Group Design.

<i>Pretest</i>	<i>Perlakuan</i>	<i>Posttest</i>
O ₁	X	O ₂
O ₃		O ₄

Keterangan:

O₁ = *Pretest* kelas eksperimen (kelas yang diajar dengan menerapkan strategi pembelajaran aktif *ETH*)

O₂ = *Posttest* kelas eksperimen (kelas yang diajar dengan menerapkan strategi pembelajaran aktif *ETH*)

¹ Sugiono, *Metode Penelitian Pendidikan* (Cet. XVI; Alfabeta: Bandung, 2013), h. 3.

X = Perlakuan

O₃ = *Pretest* kelas eksperimen (kelas yang diajar dengan strategi pembelajaran ekspositori)

O₄ = *Posttest* kelas kontrol (kelas yang diajar dengan strategi pembelajaran ekspositori)

B. Populasi dan Sampel

a. Populasi

Populasi dapat didefinisikan sebagai keseluruhan aspek tertentu dari ciri, fenomena, atau konsep yang menjadi pusat perhatian². Sedangkan menurut Iqbal Hasan populasi (*universe*) adalah totalitas dari semua objek atau individu yang memiliki karakteristik tertentu, jelas dan lengkap yang akan diteliti (bahan penelitian).³

Adapun populasi dari penelitian ini adalah semua siswa kelas VIII MTs Aisyiyah Sungguminasa Kabupaten Gowa dengan data siswa sebagai berikut :

Tabel 3.2 : Data Siswa Kelas VIII MTs Aisyiyah Sungguminasa Kab. Gowa

Kelas	Jumlah Siswa
VIII A	38
VIII B	37
VIII C	37
Jumlah	112

² Muhammad Arif Tiro, *Dasar-Dasar Statistika* (Cet. I; State University Of Makassar: Makassar, 1999), h. 3.

³ M. Iqbal Hasan, *Pokok-Pokok Materi Statistik 2 (Statistik Inferensif)* (Cet. II Jakarta; PT Bumi Aksara, 2003), h. 84.

b. Sampel

Sampel adalah bagian dari populasi yang diambil melalui cara-cara tertentu yang juga mewakili karakteristik yang jelas dan lengkap yang dianggap bisa mewakili populasi.⁴

Penelitian ini menggunakan *Quasi Eksperimen Design* yaitu suatu desain dimana peneliti tidak dapat melakukan pemilihan subjek secara random (*individual random*), sehingga sampel dalam penelitian ini adalah dua kelas yang telah terbentuk dari sekolah yaitu kelas VIII B sebagai kelas eksperimen sebanyak 37 orang dan siswa kelas VIII C sebagai kelas kontrol sebanyak 37 yang dipilih berdasarkan informasi yang diperoleh dari guru mata pelajaran matematika bahwa selain memiliki jumlah siswa yang sama, kedua kelas tersebut juga memiliki kemampuan matematis yang relatif sama.

C. Instrumen Penelitian

Instrumen penelitian adalah alat atau fasilitas yang digunakan oleh peneliti dalam mengumpulkan data agar pekerjaannya lebih mudah dan hasilnya lebih baik, dalam arti lebih cermat, lengkap dan sistematis sehingga lebih mudah diolah. Sebagaimana pemilihan instrumen penelitian sangat ditentukan oleh beberapa hal yaitu: objek penelitian, sumber data, waktu dan dana yang tersedia, jumlah tenaga peneliti, dan teknik yang akan digunakan untuk mengolah data bila sudah terkumpul

Adapun instrumen penelitian dari beberapa pertimbangan di atas adalah sebagai berikut:

⁴ M. Iqbal Hasan, *Pokok-Pokok Materi Statistik*, h. 48.

1. Tes konsep matematis siswa

Tes konsep matematis merupakan alat yang digunakan untuk mengukur skor pemahaman konsep matematis siswa. Dalam penelitian ini skor pemahaman konsep matematis siswa diukur menggunakan tes berupa essay sebanyak 5 butir dimana masing-masing butir diberi bobot maksimal 4. Adapun pemberian skor penelitian ini mengacu pada kriteria pemberian skor menurut Cai, Lane dan Jacabsin, yang disajikan dalam tabel di bawah ini⁵:

Tabel 3.3
Kriteria Skor Pemahaman Konsep

Skor	Pemahaman
Level 4	Konsep terhadap soal matematika secara lengkap; penggunaan istilah dan notasi matematika secara tepat; penggunaan algoritma secara lengkap dan benar
Level 3	Konsep terhadap soal matematika hampir lengkap; penggunaan istilah dan notasi matematika hampir benar; penggunaan algoritma secara lengkap; perhitungan secara umum benar namun mengandung sedikit kesalahan
Level 2	Konsep terhadap soal matematika hampir lengkap; jawaban mengandung perhitungan yang salah
Level 1	Konsep terhadap soal matematika sangat terbatas; jawaban sebagian besar mengandung perhitungan yang salah
Level 0	Tidak menunjukkan pemahaman konsep dan prinsip terhadap soal matematika

⁵ Tuti Alawiah, *Pengaruh Pembelajaran Terpadu Model terkait (Conected) terhadap Pemahaman Konsep Matematika Siswa di SMP Muhammadiyah 22 Setiabudi Pamulang*, h. 34.

2. Lembar Observasi

Dalam menggunakan lembar observasi cara yang paling efektif adalah melengkapinya dengan format pengamatan sebagai instrumen. Format disusun berisi item-item tentang kejadian atau tingkah laku yang digambarkan disusun berisi item-item tentang kejadian atau tingkah laku yang digambarkan akan terjadi. Lembar observasi digunakan untuk mengamati aktivitas atau kegiatan siswa kelas VIII MTs Aisyiyah Sungguminasa pada saat proses pembelajaran berlangsung.

2. Uji Coba Instrumen

Uji coba instrumen dilakukan untuk mengetahui sejauh mana kualitas instrumen penelitian yang akan digunakan. Instrumen penelitian diuji dengan cara mengukur validitas dan reliabilitas.

a. Uji Validitas

Salah satu ciri tes yang baik adalah apabila tes itu dapat tepat mengukur apa yang hendak diukur atau istilahnya valid atau shahih. Pengujian validitas ini menggunakan rumus product momen person, yaitu sebagai berikut :⁶

$$r_x = \frac{N \sum X_i Y - (\sum X_i)(\sum Y)}{\sqrt{\{[\sum X_i^2 - (\sum X_i)^2] [\sum Y_i^2 - (Y)^2]\}}}$$

⁶ Suharsimi Arikunto, *Dasar-dasar Evaluasi Pendidikan, Ed. Revisi* (Jakarta: Bumi Aksara, 2008), cet VIII, hal. 72.

Keterangan :

N : Banyaknya peserta tes

X_i : Skor item ke- i , dimana $i = 1,2,3,4. . . k$

Y : Skor total

r_x : Koefisien korelasi antara variabel X dan Y

$$r_{ti} = r(\alpha, d) = r(\alpha, n - 2)$$

Untuk menentukan kriteria uji validitas instrumen, jika :

$r_{hit} \leq r_{ti}$ maka butir item tidak valid

$r_{hit} > r_{ti}$ maka butir item valid

Berdasarkan hasil perhitungan kelima item soal memenuhi kriteria uji validitas instrumen dan dinyatakan valid. Perhitungan selengkapnya dapat dilihat pada lampiran D1.

b. Uji Reliabilitas

Uji reliabilitas adalah ketepatan atau ketelitian suatu alat evaluasi. Suatu alat evaluasi atau tes dikatakan reliabel jika tes tersebut dapat dipercaya, konsisten atau stabil produktifnya. Jadi yang diperhitungkan di sini adalah ketelitiannya Pengujian reliabilitas ini menggunakan rumus Alpha Cronbach, yaitu :

$$r_1 = \left(\frac{k}{k-1} \right) \left(1 - \frac{\sum \sigma_1^2}{\sum \sigma_t^2} \right)$$

Keterangan :

r_1 : reliabilitas yang dicari

k : banyaknya butir soal yang valid

$\sum \sigma_i^2$: jumlah skor tiap item

$\sum \sigma_t^2 : V$ t_i

Berdasarkan hasil perhitungan diperoleh nilai r untuk instrumen *pretest* yaitu 0,7675 sedangkan nilai r untuk instrumen *posstest* yaitu 0,7975. Perhitungan selengkapnya dapat dilihat dilampiran D2. Berdasarkan klasifikasi reliabilitas, instrumen tersebut memiliki tingkat reliabilitas yang tinggi

D. Prosedur Penelitian

Adapun tahap-tahap prosedur pengumpulan data dalam penelitian ini adalah sebagai berikut:

1. Tahap Persiapan

Tahap ini merupakan suatu tahap persiapan untuk melakukan suatu perlakuan, pada tahap ini langkah-langkah yang dilakukan peneliti adalah sebagai berikut:

- a. Melakukan konsultasi dengan dosen pembimbing serta pihak sekolah mengenai rencana teknis penelitian.
- b. Membuat skenario pembelajaran di kelas dalam hal ini pembuatan silabus dan Rencana Pelaksanaan Pembelajaran (RPP) sesuai dengan materi yang akan diajarkan.

c. Membuat lembar observasi untuk mengamati bagaimana kondisi belajar mengajar ketika pelaksanaan berlangsung.

d. Membuat soal-soal untuk menguji pemahaman konsep matematis siswa

2. Tahap Pelaksanaan

a. Kelas Eksperimen

- 1) Memberikan perlakuan dengan menerapkan strategi pembelajaran aktif *ETH* pada saat kegiatan pembelajaran berlangsung
- 2) Memberikan *pretest* pemahaman konsep matematis untuk mengetahui pemahaman siswa sebelum menerima materi dengan strategi pembelajaran aktif *ETH*
- 3) Memberikan *posttest* pemahaman konsep matematis untuk mengetahui pemahaman siswa setelah menerima materi dengan strategi pembelajaran aktif *ETH*
- 4) Menggunakan lembar observasi dalam mengambil data sehubungan dengan pemahaman konsep matematis siswa kelas VIII MTs Aisyiyah Sungguminasa Kabupaten Gowa.

b. Kelas kontrol

- 1) Kegiatan pembelajaran berlangsung tanpa memberikan perlakuan yaitu dengan menerapkan pembelajaran ekspositori.
- 2) Memberikan *pretest* pemahaman konsep matematis untuk mengetahui pemahaman siswa sebelum menerima materi dengan pembelajaran ekspositori.

- 3) Memberikan *posttest* pemahaman konsep matematis untuk mengetahui pemahaman siswa setelah menerima materi dengan pembelajaran ekspositori.
- 5) Menggunakan lembar observasi dalam mengambil data sehubungan dengan pemahaman konsep matematis siswa kelas VIII MTs Aisyiyah Sungguminasa Kabupaten Gowa.

3. Teknik Pengumpulan Data

Terdapat beberapa tahap dalam pengumpulan data agar semua data dapat terkumpul dengan baik dan lengkap. Tahapan pengumpulan data tersebut adalah sebagai berikut :

- a. Sebelum tes dilakukan, peneliti melakukan observasi untuk menentukan kelas yang akan dijadikan objek penelitian serta menentukan kelas eksperimen dan kelas kontrol.
- b. Memberikan perlakuan pada kelas yang akan dijadikan objek
- c. Memberikan tes-tes soal pada kedua kelas itu dengan soal yang sama.
- d. Menilai hasil *pretest* dan *posttest* yang diperoleh dari kedua kelompok diatas, yaitu kelas eksperimen dan kelas kontrol terhadap pemahaman konsep matematis siswa.

4. Tahap Pembuatan Kesimpulan

Kegiatan yang dilakukan pada tahap ini adalah membuat kesimpulan hasil penelitian berdasarkan hipotesis yang telah dirumuskan dan berdasarkan data-data yang telah diperoleh.

E. Teknik Analisis Data

Pengolahan data hasil penelitian menggunakan dua analisis statistik yaitu analisis statistik deskriptif dan analisis statistik inferensial.

a. Analisis Statistik Deskriptif

Analisis statistik deskriptif digunakan untuk mendeskripsikan hasil tes pemahaman konsep matematis yang diperoleh siswa guna mendapatkan gambaran yang jelas tentang pemahaman matematis siswa, untuk itu dilakukan pengelompokan. Pengelompokan tersebut dilakukan kedalam 5 kategori: sangat tinggi, tinggi, sedang, rendah, sangat rendah. Pedoman pengkategorian hasil belajar siswa yang digunakan dalam penelitian ini adalah analisis dengan menggunakan statistik deskriptif:

1. Rata-rata (Mean)

$$\bar{x} = \frac{\sum_{i=1}^k f_i x_i}{\sum_{i=1}^k f_i}$$

Dimana:

\bar{x} = rata-rata

f_i = frekuensi untuk nilai x_i yang bersesuaian kelompok ke-i

x_i = nilai statistika

k = banyaknya kelompok⁷

⁷Muh. Arif Tiro, *Dasar-dasar Statistik* (Cet. III; Makassar: State University Of Makassar, 2008), h. 121.

2. Persentase (%) nilai rata-rata,

$$P = \frac{f}{N} \times 100 \%$$

Dimana :

P = Angka persentase.

f = Frekuensi yang dicari persentasenya.

N = Banyaknya data.⁸

3. Tingkat Penguasaan Materi (Kategorisasi)

Untuk mengukur tingkat penguasaan materi maka dilakukanlah kategorisasi yang terdiri dari sangat rendah, rendah, sedang, tinggi, dan sangat tinggi.

Untuk melakukan kategorisasi maka kita menggunakan rumus sebagai berikut :

Sangat tinggi = $MI + (1,8 \times STDEV \text{ Ideal})$ s/d Nilai Skor Maksimum

Tinggi = $MI + (0,6 \times STDEV \text{ Ideal})$ s/d $MI + (1,8 \times STDI)$

Sedang = $MI - (0,6 \times STDEV \text{ Ideal})$ s/d $MI + (0,6 \times STDI)$

Rendah = $MI - (1,8 \times STDEV \text{ Ideal})$ s/d $MI - (0,6 \times STDI)$

Sangat Rendah = Nilai Skor Minimum s/d $MI - (1,8 \times STDI)$ ⁹

⁸Muh. Arif Tiro, *Dasar-dasar Statistika*, h. 121.

⁹Eko Putro Widoyoko, *Evaluasi Program Pembelajaran* (Cet V; Yogyakarta: Pustaka Pelajar 2013), h. 238.

Keterangan :

➤ MI = Mean Ideal,

$$\text{Rumus MI} = \frac{N \cdot m + N \cdot m}{2}$$

➤ STDI = Standar Deviasi Ideal,

$$\text{Rumus STDI} = \frac{N \cdot m - n \cdot m}{f_h + 1}$$

2. Analisis Statistik Inferensial

Analisis statistik inferensial digunakan untuk menguji kebenaran dan menjawab rumusan masalah ketiga, apakah penerapan strategi pembelajaran aktif *ETH* efektif terhadap pemahaman konsep matematis siswa kelas VIII MTs Aisyiyah Sungguminasa Kabupaten Gowa.

Untuk keperluan pengujian hipotesis, maka terlebih dahulu dilakukan pengujian dasar, yaitu pengujian normalitas dan pengujian homogenitas.

1) Pengujian Normalitas

Pengujian normalitas dilakukan untuk mengetahui apakah sampel yang dilakukan berdistribusi normal atau tidak. Uji kenormalan yang digunakan yaitu uji *Chi Square*¹⁰. Teknik pengujian normalitas data dapat menggunakan rumus Chi Kuadrat (χ^2).

$$\chi^2 = \sum_{i=1}^k \frac{(f_o - f_h)^2}{f_h}$$

¹⁰ Subana dan Sudrajat, *Dasar-dasar Penelitian Ilmiah* (Bandung: CV Pustaka Setia, 2001), h.149-150.

Keterangan :

t^2 = Chi Kuadrat

f_o = Frekuensi yang diobservasi

f_n = Frekuensi yang diharapkan¹¹

Dalam perhitungan, akan diperoleh t^2_{hitung} . Selanjutnya harga ini dibandingkan dengan harga t^2_{tabel} dengan dk (derajat kebebasan) = (k-1). Jika $t^2_{hitung} < t^2_{tabel}$ maka data tersebut dinyatakan berdistribusi normal. Atau kriteria pengujian normalitas dengan hasil olahan SPSS versi 20,0 yaitu jika $sign > \alpha$ maka data berdistribusi normal dan jika $sign < \alpha$ maka data tidak berdistribusi normal.

2) Pengujian Homogenitas

Pengujian homogenitas (uji kesamaan dua varians) digunakan untuk mengetahui kesamaan varians antara kelompok eksperimen, apakah data yang diperoleh homogen, yaitu dengan membandingkan kedua variansnya. Yang berarti bahwa apabila data homogen maka kelompok-kelompok sampel berasal dari populasi yang sama.

Untuk pengujian homogenitas data tes pemahaman konsep digunakan uji F dengan rumus :

¹¹ Sugiyono, *Statistika untuk Penelitian*, h. 107.

$$F = \frac{\text{Varians terbesar}}{\text{Varians terkecil}}^{12}$$

Dengan kriteria pengujian :

Kriteria pengujian adalah jika $F_{hitung} > F_{tabel}$ pada taraf nyata dengan F_{tabel} diperoleh dari distribusi F dk pembilang dan dk penyebut pada taraf $\alpha = 0,05$. Atau kriteria pengujian homogenitas dengan hasil olahan *SPSS versi 20* yaitu jika $sign >$ maka data homogen, sebaliknya jika $sign <$ maka data tidak homogen.

3. Pengujian Hipotesis

Pengujian hipotesis dilakukan untuk mengetahui jawaban atau dugaan sementara yang dirumuskan dalam hipotesis penelitian. Pengujian hipotesis yang digunakan dalam penelitian ini adalah uji statistik *t-test*.

Adapun hipotesis dalam penelitian ini adalah sebagai berikut :

$H_0 =$ Tidak terdapat perbedaan pemahaman konsep matematis antara siswa yang diajar dengan menerapkan strategi pembelajaran aktif *ETH* dan siswa yang diajar tanpa menerapkan strategi pembelajaran aktif *ETH* di kelas VIII MTs Aisyiyah Sungguminasa Kabupaten Gowa.

$H_1 =$ Terdapat perbedaan pemahaman konsep matematis antara siswa yang diajar dengan menerapkan strategi pembelajaran aktif *ETH* dan siswa

¹² Sugiyono, *Statistika untuk Penelitian*, h.140.

yang diajar tanpa menerapkan strategi pembelajaran aktif *ETH* di kelas VIII MTs Aisyiyah Sungguminasa Kabupaten Gowa.

Adapun kriteria pengujian normalitas dengan hasil olahan *SPSS versi 20,0* yaitu jika $sign > \alpha$ maka H_0 diterima dan jika $sign < \alpha$ maka H_0 ditolak.

Pengujian hipotesis menggunakan *t-test*. Terdapat beberapa rumus *t-test*. Kriteria data diperoleh dari $n_1 = n_2$ dengan varians homogen maka untuk pengujian hipotesis digunakan uji *t-test Polled Varians* dengan rumus :

$$t = \frac{\bar{X}_1 - \bar{X}_2}{\sqrt{\frac{(n_1 - 1)S_1^2 + (n_2 - 1)S_2^2}{n_1 + n_2 - 2} \left(\frac{1}{n_1} + \frac{1}{n_2} \right)}} \quad ^{13}$$

Keterangan :

\bar{X}_1 = Nilai rata-rata kelompok perlakuan

\bar{X}_2 = Nilai rata-rata kelompok kontrol

S_1^2 = Variansi kelompok perlakuan

S_2^2 = Variansi kelompok kontrol

n_1 = Jumlah sampel kelompok perlakuan

n_2 = Jumlah sampel kelompok kontrol

¹³ Sugiyono, *Metode Penelitian Pendidikan Pendekatan Kuantitatif Kualitatif dan R & D*, h. 273.

Hipotesis akan diuji dengan kriteria pengujian sebagai berikut :

- 1) Jika $t_{hitung} < t_{tabel}$ maka H_0 diterima dan H_1 ditolak, berarti tidak terdapat perbedaan pemahaman konsep matematis antara siswa yang diajar dengan menerapkan strategi pembelajaran aktif *ETH* dan siswa yang diajar dengan tanpa menerapkan strategi pembelajaran aktif *ETH* di kelas VIII MTs Aisyiyah Sungguminasa Kabupaten Gowa.
- 2) Jika $t_{hitung} > t_{tabel}$ maka H_0 ditolak dan H_1 terdapat perbedaan pemahaman konsep matematis antara siswa yang diajar dengan menerapkan strategi pembelajaran aktif *ETH* dan siswa yang diajar dengan tanpa menerapkan strategi pembelajaran aktif *ETH* di kelas VIII MTs Aisyiyah Sungguminasa Kabupaten Gowa.

BAB IV

HASIL PENELITIAN DAN PEMBAHASAN

A. Hasil Penelitian

Penelitian ini dilaksanakan di MTs Aisyiyah Sungguminasa Kabupaten Gowa kelas VIII B sebagai kelas eksperimen dengan jumlah siswa 37 orang dan di kelas VIII C sebagai kelas kontrol dengan jumlah siswa 37 orang. Penelitian dilakukan sebanyak 4 kali pertemuan dengan pokok bahasan lingkaran. Pada proses pembelajaran kedua kelas mendapat perlakuan yang berbeda, kelas eksperimen diajar dengan menerapkan strategi pembelajaran aktif *ETH* sedangkan kelas kontrol diajar tanpa menerapkan strategi pembelajaran aktif *ETH*.

Adapun penelitian ini dilakukan untuk mengetahui pemahaman konsep matematis siswa kelas VIII MTs Aisyiyah Sungguminasa Kabupaten Gowa yang diajar dengan menerapkan strategi pembelajaran aktif *ETH*, mengetahui pemahaman konsep matematis siswa kelas VIII MTs Aisyiyah Sungguminasa Kabupaten Gowa yang diajar tanpa menerapkan strategi pembelajaran aktif *ETH*, dan mengetahui efektivitas penerapan strategi pembelajaran aktif *ETH* terhadap pemahaman konsep matematis siswa kelas VIII MTs Aisyiyah Sungguminasa Kabupaten Gowa. Instrumen yang digunakan dalam penelitian ini adalah tes pemahaman konsep matematis siswa yang terdiri dari 5 butir soal berbentuk uraian dan lembar observasi untuk kedua kelas tersebut. Tes yang diberikan pada kelas eksperimen dan kelas kontrol masing-masing sebanyak dua kali, yakni *pretest* untuk mengetahui

kemampuan awal siswa sebelum memasuki pokok bahasan dan *posttest* yang diberikan untuk mengetahui pencapaian pemahaman konsep siswa setelah diberi perlakuan.

Berdasarkan penelitian yang dilakukan di MTs. Aisyiyah Sungguminasa Kabupaten Gowa maka data yang diperoleh adalah sebagai berikut.

1. Deskriptif Hasil Tes Pemahaman Konsep Matematis Siswa kelas VIII MTs Aisyiyah Sungguminasa Kab. Gowa yang Diajar dengan Menerapkan Strategi Pembelajaran Aktif ETH

Berdasarkan hasil penelitian yang telah dilakukan terhadap siswa kelas VIII B MTs. Aisyiyah Sungguminasa yang berjumlah 37 orang, maka penulis dapat mengumpulkan data melalui hasil tes pemahaman konsep matematis yang dikerjakan oleh siswa itu sendiri. Berikut adalah hasil *pretest* dan *posttest* siswa yang diajar dengan menerapkan strategi pembelajaran aktif *ETH*.

a. Prettest Kelas Eksperimen

Berikut ini adalah analisis deskriptif untuk hasil *pretest* pemahaman konsep matematis siswa kelas VIII B yang diajar dengan menerapkan strategi pembelajaran aktif *ETH*

- 1) Menentukan rentang kelas (R)

$$R = \text{Nilai tertinggi} - \text{Nilai terendah}$$

$$= 80 - 20$$

$$= 60$$

2) Menentukan banyaknya kelas interval (K)

$$\begin{aligned}
 K &= 1 + (3,3) \log n \\
 &= 1 + (3,3) \log 37 \\
 &= 1 + (3,3) 1,57 \\
 &= 1 + 5,18 \\
 &= 6,18 \approx 6
 \end{aligned}$$

3) Menghitung panjang kelas interval (P)

$$P = \frac{R}{K} = \frac{6}{6} = 10 \approx 11$$

4) Menghitung Nilai Rata- Rata (*Mean*)

Tabel 4.1
Distribusi Frekuensi Hasil *Pretest* Kelas Eksperimen

Interval	f_i	X_i	$f_i \cdot X_i$
20 - 30	11	25	275
31 - 41	7	36	252
42 - 52	6	47	282
53 - 63	6	58	348
64 - 74	5	69	345
75 - 85	2	80	160
Jumlah	37		1.662

$$\text{Rata-rata } (\bar{x}) = \frac{\sum f_i X_i}{\sum f_i} = \frac{1662}{37} = 44,92$$

Berdasarkan hasil perhitungan di atas diperoleh nilai rata-rata matematika siswa setelah diberikan *pretest* adalah 44,92 dengan skor minimum 20 dan skor maksimum 80. Karena nilai KKM yang ditetapkan oleh sekolah sebesar 75, maka dari tabel distribusi frekuensi di atas dapat dilihat bahwa siswa yang memperoleh nilai di bawah rata-rata adalah sebanyak 35 orang sedangkan siswa yang memperoleh nilai di atas rata-rata sebanyak 2 orang.

b. Posttest Kelas Eksperimen

Berikut ini adalah analisis deskriptif untuk skor *posttest* pemahaman konsep matematis siswa kelas VIII B yang diajar dengan menerapkan strategi pembelajaran aktif *ETH*

- 1) Menentukan rentang kelas (R)

$$\begin{aligned} R &= \text{Nilai tertinggi} - \text{Nilai terendah} \\ &= 95 - 45 \\ &= 50 \end{aligned}$$

- 2) Menentukan banyaknya kelas interval (K)

$$\begin{aligned} K &= 1 + (3,3) \log n \\ &= 1 + (3,3) \log 37 \\ &= 1 + (3,3) 1,57 \\ &= 1 + 5,18 \\ &= 6,18 \approx 6 \end{aligned}$$

3) Menghitung panjang kelas interval (P)

$$P = \frac{R}{K} = \frac{5}{6} = 8,33 \approx 9$$

4) Menghitung Nilai Rata- Rata (*Mean*)

Tabel 4.2
Distribusi Frekuensi Hasil *Posttest* Kelas Eksperimen

Interval	f_i	X_i	$f_i \cdot X_i$
45 – 53	1	49	49
54 – 62	5	58	290
63 – 71	11	67	737
72 – 80	8	76	608
81 – 89	8	85	680
90 – 98	4	94	376
Jumlah	37		2740

$$1) \text{ Rata-rata } (\bar{x}) = \frac{\sum f_i X_i}{\sum f_i} = \frac{2740}{37} = 74,05$$

Berdasarkan hasil perhitungan di atas diperoleh nilai rata-rata matematika siswa setelah diberikan *posttest* adalah 74,05 dengan skor minimum 45 dan skor maksimum 95. Karena nilai KKM yang ditetapkan oleh sekolah sebesar 75, maka dari tabel distribusi frekuensi di atas dapat dilihat bahwa siswa yang memperoleh nilai di bawah rata-rata adalah sebanyak 17 orang sedangkan siswa yang memperoleh nilai di atas rata-rata sebanyak 20 orang.

Berdasarkan perbandingan hasil *pretest* dan *posttest* dapat dilihat bahwa terjadi peningkatan pada hasil tes pemahaman matematis siswa pada kelas eksperimen. Skor minimum pada *pretest* adalah 20 setelah diberikan *posttest* meningkat menjadi 40. Kemudian skor maksimum pada *pretest* adalah 80 setelah diberikan *posttest* meningkat menjadi 95. Nilai rata-rata hasil tes pemahaman konsep matematis pada *pretest* yaitu 44,92 dan setelah diberikan *posttest* meningkat menjadi 74,05. Jika hasil tes pemahaman konsep matematis siswa dikelompokkan dalam kategori sangat rendah, rendah, sedang, tinggi sangat tinggi akan diperoleh frekuensi dan persentase untuk kelompok yang diberikan perlakuan seperti pada tabel di bawah ini;

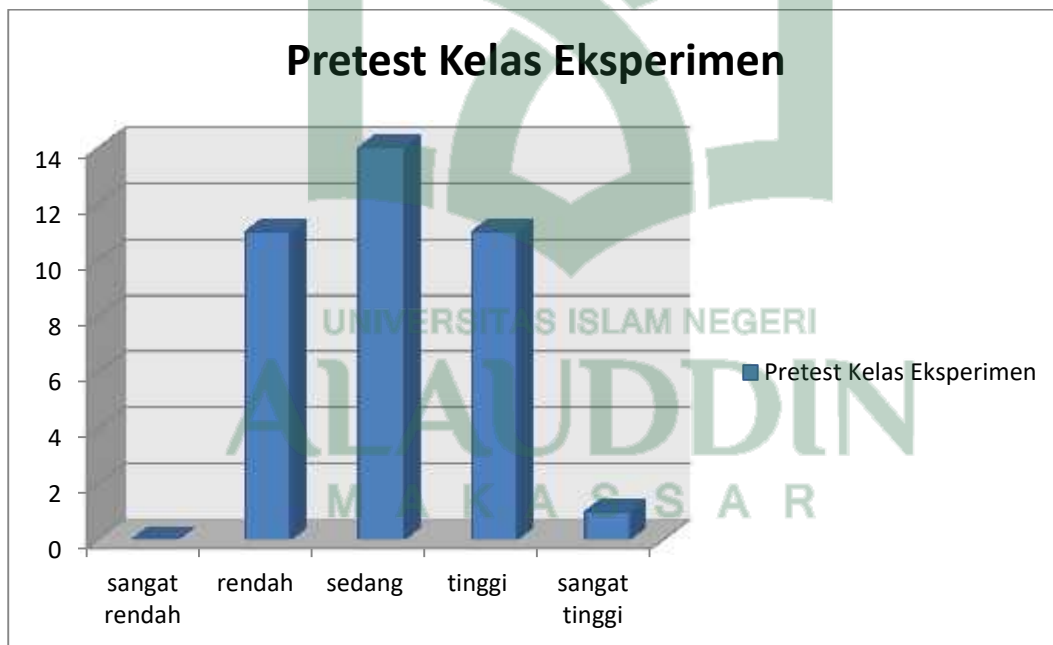
Tabel 4.3
Distribusi frekuensi dan persentase
Hasil *Pretest* dan *Posttest* Kelas Eksperimen

Interval	Kategori	<i>Pretest</i> Kelas Eksperimen		<i>Posttest</i> Kelas Eksperimen	
		Frek.	Persentase	Frek.	Persentase
0 – 19	Sangat rendah	0	0%	0	0%
20 – 39	Rendah	11	29,73%	0	0%
40 – 59	Sedang	14	37,84%	4	10,81%
60 – 79	Tinggi	11	29,73%	16	43,24%
80 – 100	Sangat Tinggi	1	2,70%	17	45,95%
Jumlah		37	100%	37	100%

Berdasarkan pada tabel di atas, maka dapat diketahui skor pemahaman konsep matematis kelompok kontrol pada *pretest* dan *posttest* sebagai berikut:

- a. Pada *pretest* terdapat 11 siswa berada pada kategori rendah dengan persentase 29,73%, 14 siswa pada kategori sedang dengan persentase 37,84% dan 11 siswa pada kategori tinggi dengan persentase sebesar 29,73% serta 1 siswa pada kategori sangat tinggi dengan persentase 2,70%. Selanjutnya penulis sajikan dalam bentuk gambar diagram batang untuk lebih memperjelas gambaran *pretest*.

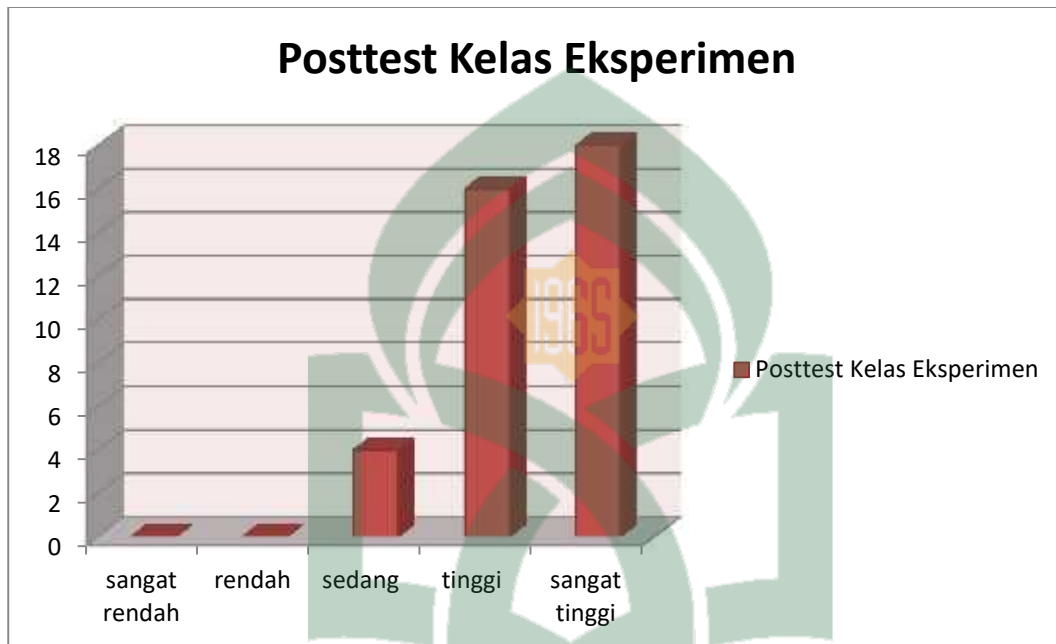
Gambar 4.1
Diagram Batang Hasil *Pretest* Kelas Eksperimen



- b. Pada *posttest* terdapat 4 siswa berada pada kategori sedang dengan persentase 10,81%, 16 siswa pada kategori sedang dengan persentase 43,24% dan 17 siswa pada kategori tinggi dengan persentase sebesar 45,95%. Selanjutnya

penulis sajikan dalam bentuk gambar diagram batang untuk lebih memperjelas gambaran *posttest*.

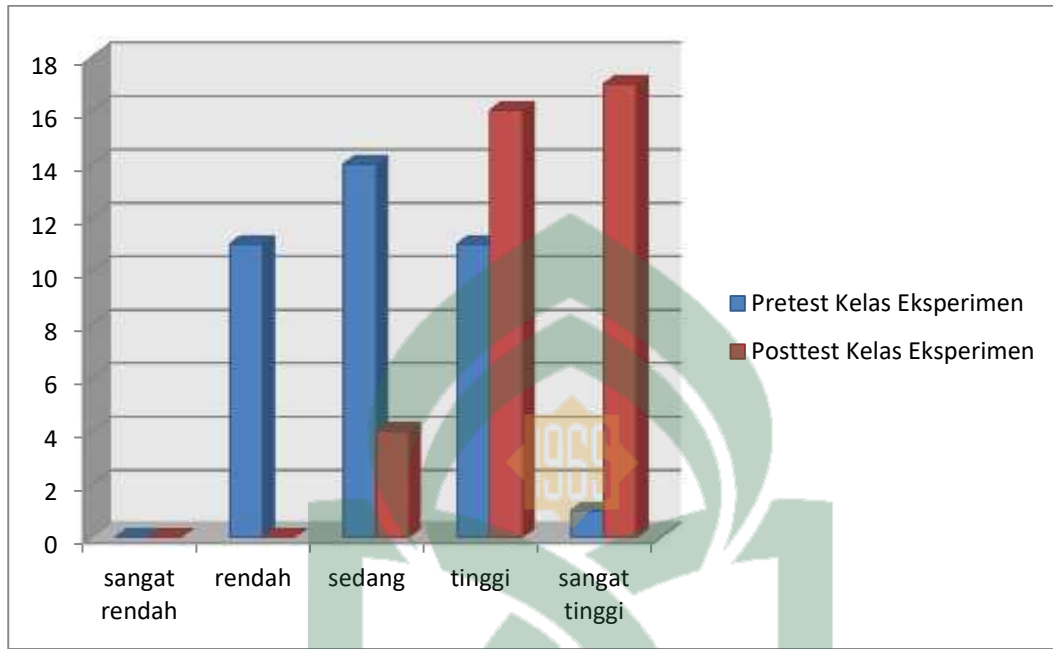
Gambar 4.2
Diagram Batang Hasil *Posttest* Kelas Eksperimen



Selanjutnya penulis menampilkan hasil *pretest* dan *posttest* pada kelas kontrol guna memperlihatkan perbandingan pada konsep matematis siswa dalam bentuk diagram batang sebagai berikut;

UNIVERSITAS ISLAM NEGERI
ALAUDDIN
M A K A S S A R

Gambar 4.3
Diagram Batang Hasil dan *Pretest* dan *Posttest* Kelas Eksperimen



Berdasarkan diagram batang hasil *pretest* dan *posttest* pada kelas eksperimen di atas dapat kita lihat bahwa setelah diberikan *pretest* dan *posttest* tidak ada siswa yang memperoleh nilai sangat rendah, pada hasil *pretest* banyak siswa yang memperoleh nilai rendah namun setelah diberikan *posttest* tidak ada siswa yang memperoleh nilai rendah. Lebih banyak siswa yang memperoleh nilai sedang setelah diberikan *pretest* dan hanya beberapa siswa saja yang memperoleh nilai sedang setelah diberikan *posttest*. Adapun persentase siswa yang memperoleh nilai tinggi lebih banyak terdapat pada hasil *posttest* kelas kontrol. Setelah diberikan *pretest* hanya sedikit siswa yang memperoleh nilai sangat tinggi namun setelah diberikan *posttest* terdapat banyak siswa yang berhasil memperoleh nilai sangat tinggi. Pada

kelas eksperimen siswa dengan persentase terbanyak berada pada kategori sedang, sedangkan persentase terbanyak hasil *posttest* berada pada kategori sangat tinggi.

Selanjutnya, penulis menyajikan persentase nilai rata-rata kelas eksperimen siswa kelas B MTs Aisyiyah Sungguminasa yang dilihat dari hasil *pretest* dan *posttest* untuk mengetahui tingkat pemahaman konsep matematis siswa sebagai berikut.

Tabel 4.4
Nilai Rata-rata Hasil *Pretest* dan *Posttest* Kelas Eksperimen

Statistik	Nilai statistik	
	<i>Pretest</i>	<i>Posttest</i>
Nilai rata-rata (\bar{x})	44,92	74,05

$$P = \frac{Y - X}{X} \times 100\%$$

$$P = \frac{74,05 - 44,92}{44,92} \times 100\% = \frac{29,13}{44,92} \times 100 = 64,85\%$$

Jadi, selisih rata-rata kenaikan hasil tes pemahaman konsep matematis siswa adalah 29,13 dengan persentase 64,85%. Berdasarkan tabel dan gambar di atas maka dapat disimpulkan bahwa pemahaman konsep matematis siswa yang diajar dengan menerapkan strategi pembelajaran meningkat dengan persentase rata-rata kenaikan hasil *pretest* dan *posttest* yaitu 64,85%.

2. Deskriptif Hasil Tes Pemahaman Konsep Matematis siswa kelas VIII MTs. Aisyiyah Sungguminasa Kab. Gowa yang Diajar Tanpa Menerapkan Strategi Pembelajaran Aktif ETH

Berdasarkan hasil penelitian yang telah dilakukan terhadap siswa kelas VIII C MTs. Aisyiyah Sungguminasa yang berjumlah 37 orang, maka penulis dapat

mengumpulkan data melalui hasil tes pemahaman konsep matematis yang dikerjakan oleh siswa itu sendiri. Berikut adalah hasil *pretest* dan *posttest* siswa yang diajar tanpa menerapkan strategi pembelajaran aktif *ETH*.

a. Pretest Kelas Kontrol

Berikut ini adalah analisis deskriptif untuk hasil *pretest* pemahaman konsep matematis siswa kelas VIII C yang diajar tanpa menerapkan strategi pembelajaran aktif *ETH*

- 1) Menentukan rentang kelas (R)

$$\begin{aligned} R &= \text{Nilai tertinggi} - \text{Nilai terendah} \\ &= 75 - 25 \\ &= 50 \end{aligned}$$

- 2) Menentukan banyaknya kelas interval (K)

$$\begin{aligned} K &= 1 + (3,3) \log n \\ &= 1 + (3,3) \log 37 \\ &= 1 + (3,3) 1,57 \\ &= 1 + 5,18 \\ &= 6,18 \approx 6 \end{aligned}$$

- 3) Menghitung panjang kelas interval (P)

$$P = \frac{R}{K} = \frac{50}{6} = 8,33 \approx 9$$

4) Menghitung Nilai Rata- Rata (*Mean*)

Tabel 4.5
Distribusi Frekuensi Hasil *Pretest* Kelas Kontrol

Interval	f_t	X_t	$f_t \cdot X_t$
25 - 33	7	29	203
34 - 42	8	38	304
43 - 51	6	47	282
52 - 60	7	56	392
61 - 69	4	65	260
70 - 78	5	74	370
Jumlah	37		1.811

$$\text{Rata-rata } (\bar{x}) = \frac{\sum f}{\sum f} = \frac{1}{3} = 48,95$$

Berdasarkan hasil perhitungan di atas diperoleh nilai rata-rata matematika siswa setelah diberikan *pretest* adalah 48,95 dengan skor minimum 25 dan skor maksimum 75. Karena nilai KKM yang ditetapkan oleh sekolah sebesar 75, maka dari tabel distribusi frekuensi di atas dapat dilihat bahwa siswa yang memperoleh nilai di bawah rata-rata adalah sebanyak 35 orang sedangkan siswa yang memperoleh nilai di atas rata-rata sebanyak 2 orang.

b. Posttest Kelas Kontrol

Berikut ini adalah analisis deskriptif untuk hasil *posttest* pemahaman konsep matematis siswa kelas VIII B yang diajar dengan menerapkan strategi pembelajaran aktif *ETH*

- 1) Menentukan rentang kelas (R)

$$\begin{aligned} R &= \text{Nilai tertinggi} - \text{Nilai terendah} \\ &= 85 - 45 \\ &= 40 \end{aligned}$$

- 2) Menentukan banyaknya kelas interval (K)

$$\begin{aligned} K &= 1 + (3,3) \log n \\ &= 1 + (3,3) \log 37 \\ &= 1 + (3,3) 1,57 \\ &= 1 + 5,18 \\ &= 6,18 \approx 6 \end{aligned}$$

- 3) Menghitung panjang kelas interval (P)

$$P = \frac{R}{K} = \frac{40}{6} = 6,66 \approx 7$$

4) Menghitung Nilai Rata- Rata (*Mean*)

Tabel 4.6
Distribusi Frekuensi Hasil *Posttest* Kelas Kontrol

Interval	f_t	X_t	$f_t \cdot X_t$
45 – 51	4	48	192
52 – 58	7	55	385
59 – 65	6	62	372
66 – 72	8	69	552
73 – 79	6	76	456
80 – 86	6	83	498
Jumlah	37		2.455

$$\text{Rata-rata } (\bar{x}) = \frac{\sum f}{\sum f} = \frac{2}{3} = 66,35$$

Berdasarkan hasil perhitungan di atas diperoleh nilai rata-rata matematika siswa setelah diberikan *posttest* adalah 66,35 dengan skor minimum 45 dan skor maksimum 85. Karena nilai KKM yang ditetapkan oleh sekolah sebesar 75, maka dari tabel distribusi frekuensi di atas dapat dilihat bahwa siswa yang memperoleh nilai di bawah rata-rata adalah sebanyak 25 orang sedangkan siswa yang memperoleh nilai di atas rata-rata sebanyak 12 orang.

Berdasarkan perbandingan hasil *pretest* dan *posttest* dapat dilihat bahwa terjadi peningkatan pada hasil tes pemahaman konsep matematis siswa pada kelas kontrol. Skor minimum pada *pretest* adalah 25 setelah diberikan *posttest* meningkat menjadi 45. Kemudian skor maksimum pada *pretest* adalah 75 setelah diberikan *posttest* meningkat menjadi 85. Nilai rata-rata hasil test pemahaman konsep matematis pada *pretest* yaitu 48,95 dan setelah diberikan *posttest* meningkat menjadi 66,35. Siswa yang memperoleh nilai di atas rata-rata atau sesuai nilai standar KKM juga meningkat, pada *pretest* hanya 2 orang yang nilainya berdasarkan KKM sedangkan pada *posttest* terdapat 12 siswa siswa memperoleh nilai sesuai atau di atas KKM.

Jika hasil pemahaman konsep matematis siswa dikelompokkan dalam sangat rendah, rendah, sedang, tinggi sangat tinggi akan diperoleh frekuensi dan persentase untuk kelompok kontrol seperti pada tabel di bawah ini

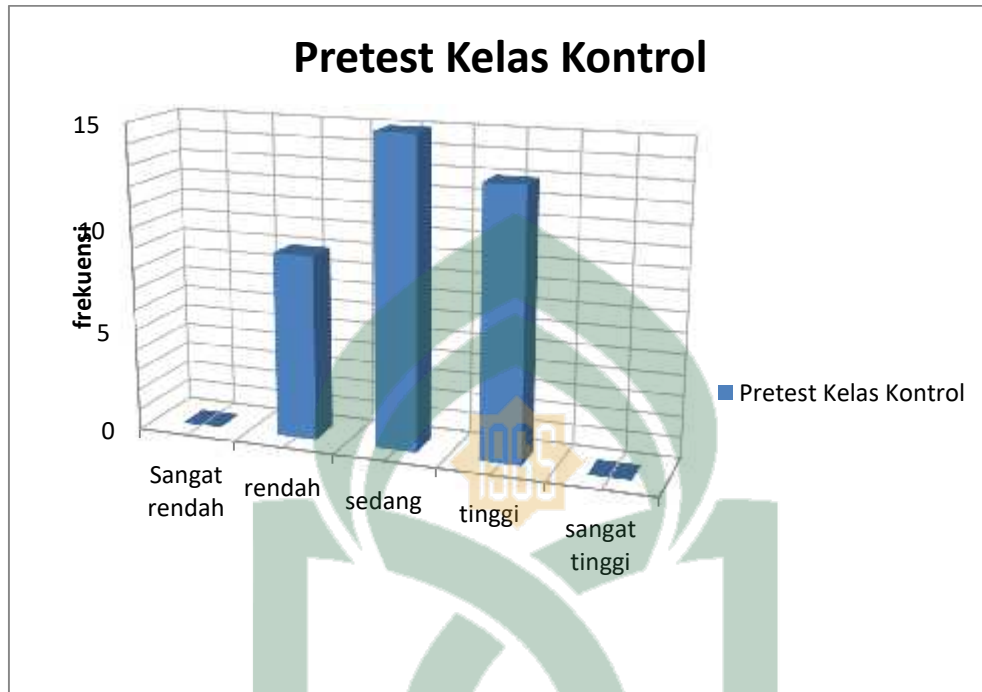
Tabel 4.7
Distribusi frekuensi dan persentase
Hasil *Pretest* dan *Posttest* Kelas Kontrol

Interval	Kategori	<i>Pretest</i> Kelas Kontrol		<i>Posttest</i> Kelas Kontrol	
		Frek.	Persentase	Frek.	Persentase
0 – 19	Sangat rendah	0	0%	0	0%
20 – 39	Rendah	9	24,32%	0	0%
40 – 59	Sedang	15	40,54%	11	29,73%
60 – 79	Tinggi	13	35,14%	20	54,05%
80 – 100	Sangat Tinggi	0	0%	6	16,22%
Jumlah		37	100%	37	100%

Berdasarkan pada tabel di atas, maka dapat diketahui hasil test pemahaman konsep matematis kelompok kontrol pada *pretest* dan *posttest* sebagai berikut:

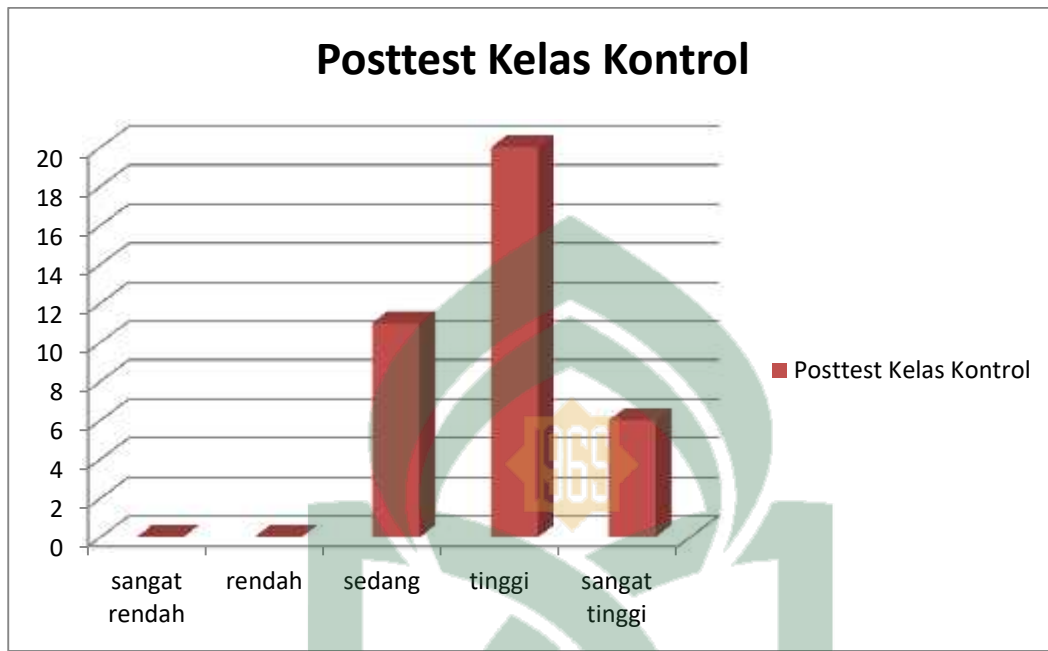
- a. Pada *pretest* terdapat 9 siswa berada pada kategori rendah dengan persentase 24,32%, 15 siswa pada kategori sedang dengan persentase 40,54% dan 13 siswa pada kategori tinggi dengan persentase sebesar 35,14%. Selanjutnya penulis sajikan dalam bentuk gambar diagram batang untuk lebih memperjelas gambaran *pretest*

Gambar 4.4
Diagram Batang Hasil *Pretest* Kelas Kontrol




- b. Pada *posttest* terdapat 11 siswa berada pada kategori sedang dengan persentase 39,73%, 20 siswa pada kategori sedang dengan persentase 54,05% dan 7 siswa pada kategori tinggi dengan persentase sebesar 16,22%. Selanjutnya penulis sajikan dalam bentuk gambar diagram batang untuk lebih memperjelas gambaran *posttest*.

Gambar 4.5
Diagram Batang Hasil *Posttest* Kelas Kontrol



Selanjutnya penulis menampilkan hasil *pretest* dan *posttest* pada kelas kontrol guna memperlihatkan perbandingan pada konsep matematis siswa dalam bentuk diagram batang sebagai berikut;

Gambar 4.6
Diagram Batang Hasil *Pretest* dan *Posttest* Kelas Kontrol



Berdasarkan diagram batang hasil *pretest* dan *posttest* di atas dapat kita lihat bahwa setelah diberikan *pretest* dan *posttest* tidak ada siswa yang memperoleh nilai sangat rendah, pada hasil *pretest* terdapat beberapa siswa yang memperoleh nilai rendah namun setelah diberikan *posttest* tidak ada siswa yang memperoleh nilai rendah. Lebih banyak siswa yang memperoleh nilai sedang setelah diberikan *pretest* dan hanya beberapa siswa saja yang memperoleh nilai sedang setelah diberikan *posttest*. Adapun persentase siswa yang memperoleh nilai tinggi lebih banyak terdapat pada hasil *posttest* kelas kontrol. Setelah diberikan *pretest* tidak ada siswa yang memperoleh nilai sangat tinggi namun setelah diberikan *posttest* terdapat beberapa siswa yang berhasil memperoleh nilai sangat tinggi. Pada kelas kontrol

persentase terbanyak hasil *pretest* berada pada kategori sedang, sedangkan persentase terbanyak hasil *posttest* berada pada kategori tinggi.

Tabel 4.8
Nilai Rata-rata Hasil *Pretest* dan *Posttest* Kelompok Kontrol

Statistik	Nilai statistik	
	<i>Pretest</i>	<i>Posttest</i>
Nilai rata-rata (\bar{x})	48,95	66,35

$$P = \frac{Y - X}{X} \times 100\%$$

$$P = \frac{66,35 - 48,95}{48,35} \times 100\% = \frac{17,40}{48,35} \times 100 = 35,99\%$$

Jadi, selisih rata-rata kenaikan hasil tes pemahaman konsep matematis siswa adalah 17,40 dengan persentase 35,99%. Berdasarkan tabel dan gambar di atas maka dapat disimpulkan bahwa pemahaman konsep matematis siswa yang diajar tanpa menerapkan strategi pembelajaran meningkat dengan persentase rata-rata kenaikan hasil *pretest* dan *posttest* yaitu 35,99%.

Selanjutnya penulis akan membandingkan analisis deskriptif hasil test pemahaman konsep matematis yang diajar dengan menerapkan strategi pembelajaran aktif *ETH* dan siswa yang diajar tanpa menerapkan strategi pembelajaran aktif *ETH*. Untuk lebih jelasnya disajikan dalam bentuk tabel sebagai berikut :

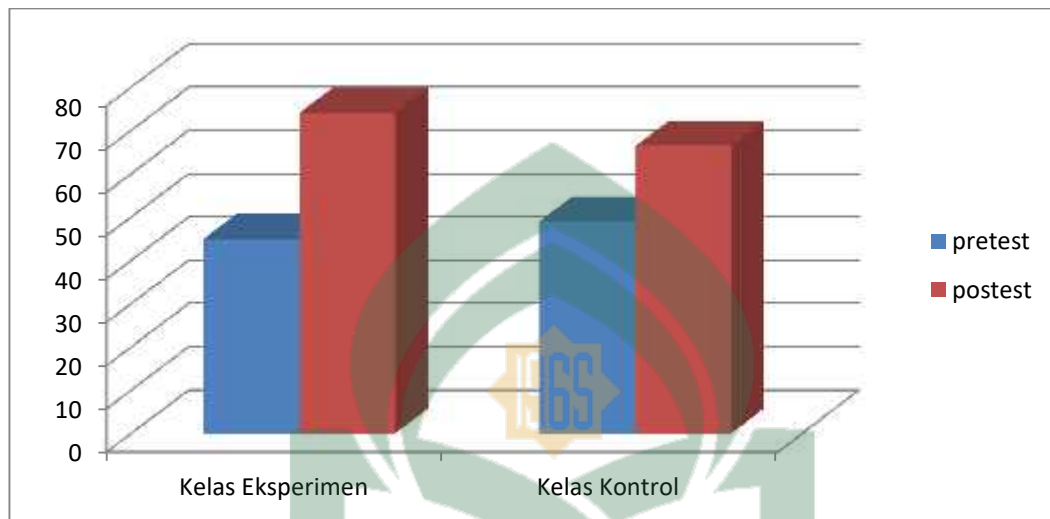
Tabel 4.9
Perbandingan Data Statistik Hasil *Pretest* dan *Posttest*
Kelas Eksperimen dan Kelas Kontrol

Statistik	Kelas Eksperimen		Kelas Kontrol	
	<i>Pretest</i>	<i>Posttest</i>	<i>Pretest</i>	<i>Posttest</i>
Jumlah Siswa (N)	37	37	37	37
Nilai Maksimum (X_{maks})	80	95	75	85
Nilai Minimum (X_{min})	20	45	25	45
Mean (\bar{x})	44,92	74,05	48,95	66,35

Berdasarkan perbandingan data statistik hasil *pretest* dan *posttest* kelas eksperimen dan kelas kontrol di atas, dapat dilihat bahwa nilai minimum *pretest* pada kelas eksperimen dan kelas kontrol tidak jauh berbeda, begitupun dengan nilai maksimum *pretest* pada kedua kelas tersebut. Pada *posttest* ternyata nilai minimum yang diperoleh kelas eksperimen dan kelas kontrol adalah sama, namun nilai maksimum pada kelas eksperimen lebih tinggi daripada nilai maksimum kelas kontrol. Hal tersebut juga dapat dilihat dari nilai rata-rata kelas eksperimen yang mengalami peningkatan lebih besar yaitu pada *pretest* sebesar 44,92 menjadi 74,05 setelah diberikan *posttest* dengan selisih 29,13, sedangkan kelas kontrol mengalami peningkatan pada *pretest* sebesar 48,95 menjadi 66,35 setelah diberikan *posttest* dengan selisih lebih kecil dibandingkan kelas eksperimen, yaitu sebesar 17,40.

Secara visual perbandingan rata-rata hasil *pretest* dan *posttest* kelas eksperimen dan kelas kontrol dapat dilihat pada gambar di bawah ini :

Gambar : 4.7
Perbandingan Nilai Rata-Rata Hasil *Pretest* dan *Posttest* Kelas Eksperimen dan Kelas Kontrol Pada Siswa Kelas VIII MTs Aisyiyah Sungguminasa Kabupaten Gowa



Berdasarkan diagram batang di atas, jika kita lihat secara deskriptif nilai rata-rata hasil *pretest* antara kelas eksperimen dan kelas kontrol tidak jauh berbeda atau relatif sama. Pada diagram di atas juga jika kita lihat secara deskriptif, nilai rata-rata hasil *posttest* kelas eksperimen dan kelas kontrol tampak berbeda, dimana nilai rata-rata hasil *posttest* kelas eksperimen lebih tinggi daripada nilai rata-rata hasil *posttest* kelas kontrol. Berarti kelas yang diajar dengan menerapkan strategi pembelajaran aktif *ETH* memiliki nilai rata-rata yang lebih meningkat daripada kelas yang diajar tanpa menerapkan strategi pembelajaran aktif *ETH*. Hal tersebut juga menunjukkan bahwa kelas yang diajar dengan menerapkan strategi pembelajaran aktif *ETH* memiliki pemahaman konsep yang lebih baik daripada kelas yang diajar tanpa menerapkan strategi pembelajaran aktif *ETH*.

3. Efektivitas Penerapan Strategi Pembelajaran Aktif terhadap Pemahaman Konsep Matematis Siswa Kelas VIII MTs. Aisyiyah Sungguminasa Kab. Gowa

Pengujian dasar-dasar yang dilakukan meliputi pengujian normalitas dan pengujian homognitas lalu dilakukan pengujian hipotesis dengan uji t-test (*independent sample t-test*). Data yang diuji adalah hasil test akhir (*posttest*) kelompok kontrol dan kelompok eksperimen. Hal ini dilakukan untuk mengetahui adakah perbedaan pemahaman konsep matematis siswa yang diajar tanpa menerapkan strategi pembelajaran aktif *ETH* dan yang diajar dengan menerapkan strategi pembelajaran aktif *ETH*.

a. Pengujian Normalitas

Pengujian normalitas data dilakukan untuk mengetahui apakah data berdistribusi normal atau tidak. Pengujian normalitas dilakukan pada data hasil *posttest* kelas kontrol dan kelas eksperimen dengan menggunakan uji Chi-Kuadrat (χ^2).

Tabel 4.10
Pengujian Normalitas Data Kelas Eksperimen dan Kelas Kontrol

		Tests of Normality					
kelas		Kolmogorov-Smirnov ^a			Shapiro-Wilk		
		Statistic	df	Sig.	Statistic	df	Sig.
pemahaman	kelas eksperimen	,130	37	,117	,955	37	,140
konsep	kelas kontrol	,165	37	,012	,944	37	,064

a. Lilliefors Significance Correction

Uji normalitas ini dianalisis dengan menggunakan *SPSS* versi 20. Pengujian normalitas data digunakan untuk mengetahui apakah data tersebut berdistribusi normal atau tidak. Jika data tersebut berdistribusi normal maka $Sig > .05$ dan jika data tersebut tidak berdistribusi normal maka $Sig < .05$.

Pengujian normalitas yang kedua dilakukan pada data *posttest* kelas eksperimen. Taraf signifikansi yang digunakan adalah $\alpha = 0,05$. Berdasarkan pengolahan data dengan *SPSS Ver. 20* banyaknya sampel kurang dari 50 maka pada tabel yang diperhatikan adalah pengujian normalitas Shapiro-Wilk. Dapat dilihat nilai *sign* untuk kelas eksperimen sebesar 0,140. Berarti nilai *sign* lebih besar dari nilai $(0,140 > 0,05)$. Berarti dapat disimpulkan bahwa data *posttest* kelas eksperimen berdistribusi normal.

Pengujian normalitas pertama dilakukan pada data *posttest* kelas kontrol. Taraf signifikansi yang digunakan adalah $\alpha = 0,05$. karena banyaknya sampel kurang dari 50 maka pada tabel yang diperhatikan adalah pengujian normalitas Shapiro-Wilk. Berdasarkan pengolahan data dengan *SPSS Ver. 20* karena banyaknya sampel kurang dari 50 maka pada tabel yang diperhatikan adalah pengujian normalitas Shapiro-Wilk. Dapat dilihat nilai *sign* untuk kelas kontrol sebesar 0,64. Berarti nilai *sign* lebih besar dari nilai $(0,64 > 0,05)$. Berarti dapat disimpulkan bahwa data *posttest* kelas kontrol berdistribusi normal.

Untuk pengujian normalitas data dengan bantuan rumus *chi-kuadrat* dapat dilihat pada lampiran E.1.

b. Pengujian Homogenitas

Pengujian homegenitas dilakukan pada data hasil *pretest* kedua sampel tersebut, yaitu pada kelas kontrol dan eksperimen. Uji homogenitas ini dianalisis dengan menggunakan *SPSS* versi 20.

Uji homogenitas dilakukan untuk mengetahui apakah sampel yang diambil berasal dari populasi yang sama atau tidak dengan cara melihat variansnya dari kelompok sampel identik atau tidak. Jika data tersebut homogen maka $\text{Sig} > = 0,05$ dan jika data tersebut tidak homogen maka $\text{Sig} < = 0,05$.

Pengujian homogenitas dilakukan pada data *pretest* kedua sampel yaitu kelompok kontrol dan kelompok eksperimen. Taraf signifikansi yang digunakan adalah $= 0,05$.

Tabel 4.11
Pengujian Homogenitas Data Kelas Eksperimen dan Kelas Kontrol

Test of Homogeneity of Variances			
pemahaman konsep			
Levene Statistic	df1	df2	Sig.
,138	1	72	,711

Berdasarkan pengolahan data dengan *SPSS Ver. 20* maka didapatkan nilai *sign* sebesar 0,711. Berarti nilai *sign* lebih besar dari nilai $(0,711 > 0,05)$. Berarti dapat disimpulkan bahwa data *pretest* kelas kontrol dan kelas eksperimen tersebut homogen. Untuk lebih lengkapnya dapat kita lihat pada lampiran E.2.

c. Uji Hipotesis

Pengujian hipotesis pada penelitian ini adalah uji-t, pengujian hipotesis dilakukan untuk mengetahui dugaan sementara yang dirumuskan sebagai berikut:

H_0 = Tidak terdapat perbedaan pemahaman konsep matematis antara siswa yang diajar dengan menerapkan strategi pembelajaran aktif *ETH* dan siswa yang diajar tanpa menerapkan strategi pembelajaran aktif *ETH* di kelas VIII MTs Aisyiyah Sungguminasa Kabupaten Gowa.

H_1 = Terdapat perbedaan pemahaman konsep matematis antara siswa yang diajar dengan menerapkan strategi pembelajaran aktif *ETH* dan siswa yang diajar tanpa menerapkan strategi pembelajaran aktif *ETH* di kelas VIII MTs Aisyiyah Sungguminasa Kabupaten Gowa.

Setelah dilakukan pengujian hipotesis menggunakan *SPPS Versi 20* dengan uji *t-independent sample test* diperoleh hasil seperti pada tabel di bawah ini :

Tabel 4.12
Tabel Pengujian Hipotesis Data Kelas Eksperimen dan Kelas Kontrol
Independent Samples Test

	Levene's Test for Equality of Variances		t-test for Equality of Means						
	F	Sig.	T	df	Sig. (2-tailed)	Mean Difference	Std. Error Difference	95% Confidence Interval of the Difference	
								Lower	Upper
Equal variances assumed	,138	,711	3,080	72	,003	8,24324	2,67630	2,90814	13,57834
Equal variances not assumed			3,080	71,553	,003	8,24324	2,67630	2,90757	13,57891

Uji hipotesis dilakukan pada hasil *posttest* kedua kelompok, yaitu kelompok kontrol dan kelompok eksperimen. Berdasarkan hasil pengolahan *SPSS versi 20* maka diperoleh *sig (2.tailed) = 0,03* yang berarti $< 0,05$ (atau 5%), maka H_0 ditolak yang berarti terdapat perbedaan rata-rata nilai *posttest* antara siswa pada kelas kontrol dan siswa pada kelompok eksperimen. Hasil pengolahan dengan menggunakan uji t-test *Polled Varians* dapat dilihat pada lampiran E.3.

B. Pembahasan

Berdasarkan hasil pengujian hipotesis dengan menggunakan *SPSS versi 20* maka diperoleh *sig (2.tailed) < 0,03* atau $0,03 < 0,05$, maka H_0 ditolak sehingga uji hipotesis menunjukkan bahwa terdapat perbedaan pemahaman konsep matematis yang signifikan antara siswa yang diajar dengan menerapkan strategi pembelajaran aktif *ETH* dan siswa yang diajar tanpa menerapkan strategi pembelajaran aktif *ETH* di kelas VIII MTs Aisyiyah Sungguminasa Kabupaten Gowa..

Secara empiris perbedaan tersebut dapat terlihat dari hasil tes pemahaman konsep matematis, dimana untuk kelas eksperimen memperoleh nilai rata-rata hasil *pretest* sebesar 44,92 kemudian meningkat menjadi 74,05 setelah diberikan *posstest* atau dengan kenaikan nilai rata-rata hasil tes pemahaman konsep matematis sebesar 64,85%. Adapun kelas kontrol memperoleh nilai rata-rata hasil *pretest* sebesar 48,95 kemudian meningkat menjadi 66,35 setelah diberikan *posstest* atau dengan kenaikan nilai rata-rata hasil tes pemahaman konsep matematis sebesar 35,99%.

Hasil penelitian ini juga didukung dengan hasil pengamatan selama penelitian. Proses pembelajaran dengan menerapkan strategi pembelajaran *ETH* membawa

perubahan dalam proses pembelajaran. Siswa yang awalnya pasif hanya menunggu penjelasan dari guru kemudian sedikit demi sedikit mulai aktif berbicara dalam kelas. Antusias peserta didik untuk berperan aktif dalam kelas pun meningkat.

Strategi pembelajaran aktif *ETH* ini memberikan kesempatan penuh bagi setiap siswa agar menjadi “guru” bagi teman-temannya, sehingga siswa saling berlomba-lomba sebagai sukarelawan tanpa perlu ditunjuk untuk menjawab pertanyaan temannya yang ditulis di secarik kertas kemudian ditanggapi oleh sukarelawan lainnya. Guru bertindak hanya sebagai fasilitator yang mengarahkan dan memberikan sedikit penjelasan, selebihnya siswalah yang lebih banyak berperan aktif dalam kegiatan pembelajaran. Keterlibatan siswa secara aktif dalam setiap kegiatan pembelajaran tersebut sangat membantu mereka dalam memahami konsep matematis sesuai dengan materi yang diberikan oleh guru dengan cepat.

Berbeda dengan pembelajaran di kelas eksperimen, pembelajaran di kelas kontrol menggunakan pembelajaran ekspositori dimana guru menjadi pusat pembelajaran. Siswa lebih banyak mendengarkan penjelasan dari guru, mencatat materi dan mengerjakan soal-soal yang diberikan. Hanya siswa yang berkemampuan lebih yang berani dan antusias bertanya serta menjawab pertanyaan dari guru. Siswa yang lain hanya diam, menunggu jawaban dari temannya. Selain itu kurang adanya interaksi antara siswa dan siswa serta siswa dan guru sehingga pembelajaran menjadi kurang menyenangkan serta menarik minat belajar siswa. Akibatnya siswa mengalami kesulitan dalam memahami konsep yang diberikan oleh guru.

Hasil penelitian ini juga diperkuat dengan teori William Glasser dalam buku, Pembelajaran Aktif yang Menginspirasi yang ditulis oleh Merrill Harmin dan Melanie Tooth bahwa kita memelajari 10 persen dari apa yang kita baca, 20 persen dari apa yang kita dengar, 30 persen dari apa yang kita lihat, 50 persen dari apa yang kita lihat dan dengar, 70 persen dari apa yang kita diskusikan dengan orang lain, 85 persen dari apa yang kita alami secara pribadi, dan 95 persen dari apa yang kita ajarkan kepada orang lain.

Berdasarkan uraian di atas maka dapat dijelaskan bahwa perbedaan pemahaman konsep matematis antara kelas eksperimen dan kelas kontrol, dimana siswa yang diajar dengan menerapkan strategi pembelajaran aktif *ETH* memiliki nilai rata-rata hasil tes pemahaman konsep yang lebih tinggi atau memiliki pemahaman konsep yang lebih baik dari siswa yang diajar tanpa menerapkan strategi pembelajaran aktif *ETH* sesuai dengan kriteria efektivitas, yaitu suatu ukuran yang berhubungan dengan tingkat keberhasilan dari suatu proses pembelajaran, sehingga dapat disimpulkan bahwa penerapan strategi pembelajaran aktif *ETH* efektif terhadap pemahaman konsep matematis siswa kelas VIII MTs Aisyiyah Sungguminasa Kabupaten Gowa.

BAB V

PENUTUP

A. Kesimpulan

Berdasarkan pembahasan hasil penelitian yang dilakukan di kelas VIII MTs Aisyiyah Sungguminasa Kabupaten Gowa dapat diambil kesimpulan sebagai berikut:

1. Nilai rata-rata hasil tes pemahaman konsep matematis siswa kelas VIII MTs Aiyiyah Sungguminasa Kabupaten Gowa yang diajar dengan menerapkan strategi strategi pembelajaran aktif *ETH* pada *pretest* adalah 44,92 pada *posttest* adalah 74,05 dengan dengan persentase peningkatan rata-rata hasil tes pemahaman konsep matematis sebesar 64,85%.
2. Nilai rata-rata hasil tes pemahaman konsep matematis siswa kelas VIII MTs Aiyiyah Sungguminasa Kabupaten Gowa yang diajar tanpa menerapkan strategi strategi pembelajaran aktif *ETH* pada *pretest* adalah 48,95 dan pada *posttest* adalah 68,35 dengan persentase peningkatan rata-rata hasil tes pemahaman konsep matematis sebesar 35,99%.
3. Berdasarkan hasil analisis inferensial menggunakan *SPSS Ver. 20* diperoleh nilai $sign < \alpha$ dimana $sign = 0,03$ sedangkan $\alpha = 0,05$, yang berarti terdapat perbedaan pemahaman konsep matematis yang signifikan antara siswa yang diajar dengan menerapkan strategi pembelajaran aktif *ETH* dan siswa yang diajar tanpa menerapkan strategi pembelajaran aktif

ETH dimana dari hasil tes pemahaman konsep matematis siswa menunjukkan pemahaman konsep matematis siswa yang diajar dengan menerapkan strategi pembelajaran aktif *ETH* lebih baik dari pemahaman konsep matematis siswa yang diajar tanpa menerapkan strategi pembelajaran aktif *ETH* sehingga dapat dikatakan bahwa penerapan strategi pembelajaran aktif *ETH* efektif terhadap pemahaman konsep matematis siswa kelas VIII MTs Aisyiyah Sungguminasa Kabupaten Gowa.

B. Implikasi penelitian

Adapun saran yang perlu peneliti sampaikan dalam skripsi ini adalah :

1. Kepada para tenaga pendidik khususnya guru matematika diharapkan agar menerapkan strategi pembelajaran aktif *ETH* agar dapat meningkatkan pemahaman konsep matematis siswa dan siswa pun tidak bosan dalam belajar matematika karena adanya keaktifan pembelajaran dalam kelas.
2. Kepada penentu kebijakan dalam bidang pendidikan agar hasil penelitian ini dapat dijadikan bahan pertimbangan dalam rangka lebih meningkatkan mutu pendidikan di Sekolah terkhusus MTs Aisyiyah Sungguminasa Kabupaten Gowa.
3. Kepada peneliti selanjutnya agar lebih mengembangkan dan memperkuat jenis soal ini dan memperhatikan variabel-variabel lain yang dapat mempengaruhi jalannya penelitian sehingga diperoleh penelitian yang lebih akurat.

DAFTAR PUSTAKA

- Alawiah, T, 2011. *Pengaruh Pembelajaran Terpadu Model terkait (Conected) terhadap Pemahaman Konsep Matematika Siswa di SMP 22*. Skripsi tidak diterbitkan, Jakarta: UIN Syarif Hidayatullah.
- Aunurrahman. 2009. *Belajar dan Pembelajaran*. Bandung: Alfabeta.
- Dahar, Ratna Wilis. 1996. *Teori-Teori Belajar*. Jakarta: Erlangga.
- Departemen Agama R.I., *Al-Qur'an dan Terjemahannya*.
- Dimiyati. 2002. *Belajar dan Pembelajaran*. Jakarta: Rineka Cipta.
- Harmin, Merril dan Melanie Tooth. 2012. *Pembelajaran Aktif yang Menginspirasi*, Jakarta: Indeks.
- Hasan, Iqbal. 2003. *Pokok-Pokok Materi Statistik 2 (Statistik Inferensif)*. Jakarta: PT Bumi Aksara.
- Hisyam, dkk. 2008. *Strategi Pembelajaran Aktif*. Bandung: Pustaka Islam Madani.
- <http://cakheppy.wordpress.com/2011/03/18/model-pembelajaran-strategi-every-one-is-a-teacher-here/>, (diakses pada tanggal) 15 Juli 2013
- Kesumawati, Nila. 2008. *Pemahaman Konsep Matematika dalam Pembelajaran Matematika*. Palembang: Universitas PGRI Palembang.
- Muhkal, Mappaita. 2009. *Hakikat Matematika dan Hakikat Pendidikan Matematika*. Makassar:UNM.
- Ramayulis. 2005. *Metodologi Pendidikan Agama Islam* Jakarta: Kalam Mulia.
- Sabri, Ahmad. 2007. *Strategi Belajar Mengajar dan Micro Teaching*. Ciputat: Quantum Teaching.
- Sanjaya, Wina. 2009. *Strategi Pembelajaran Berorientasi Standar Proses Pendidikan*. Jakarta: Kencana.
- Sanjaya, Wina. 2010. *Perencanaan dan Desain Sistem Pembelajaran* . Jakarta:Kencana.

- Sugiyono. 2013. *Metode Penelitian Pendidikan*. Bandung: Alfabeta.
- Subana dan Sudrajat. 2001. *Dasar-Dasar Penelitian Ilmiah*. Bandung: CV Pustaka Setia.
- Sudjana. 2002. *Metoda Statistika*. Bandung :Tarsito
- Sulistiani, Nora. 2013. *Pengaruh Penggunaan Strategi Pembelajaran Tipe Everyone is A Teacher Here terhadap Hasil Belajar Ekonomi Siswa Kelas X SMA Negeri 11 Kota Jambi*. Artikel Ilmiah tidak diterbitkan. Jambi : Universitas Jambi.
- Syaodih, Nana dan Erliana Syaodih. 2012. *Kurikulum dan Pembelajaran Kompetensi*.Bandung:Refika Aditama
- Silberman. 2004. *Active Learning 101 Cara Belajar Siswa Aktif*. Bandung: Nusa Media.
- Tiro, Arif. 2006. *Dasar-dasar Statistika*. Makassar; State University of Makassar Press.
- Uno, Hamzah. 2008. *Model Pembelajaran*. Jakarta:Bumi Aksara.
- Yaumi. 2012. *Desain Pembelajaran Efektif* .Makassar: Universitas Islam Negeri Alauddin.

RIWAYAT HIDUP



Siska Dian Wahyunita, lahir di Serui Kabupaten Kepulauan Yapen, Papua tanggal 18 Juni 1992 sebagai anak kedua dari empat bersaudara, buah hati dari pasangan Ayahanda H. Ali Jami, SST dan Hj. Nurhayati. Penulis menapaki langkah pertamanya di dunia pendidikan dengan bersekolah di SDN Inpres 1 Serui tahun 1998, di sekolah ini penulis menuntut ilmu hingga tamat pada tahun 2004. Setelah tamat SD penulis melanjutkan pendidikannya di SMP Negeri 2 Serui dan tamat pada tahun 2007. Selanjutnya penulis melanjutkan studinya di SMA Negeri 1 Serui hingga lulus pada

tahun 2010. Setelah lulus SMA, penulis melanjutkan untuk masuk perguruan tinggi dan Alhamdulillah melalui jalur UML penulis diterima di jurusan Pendidikan Matematika Fakultas Tarbiyah dan Keguruan UIN Alauddin Makassar.

Pengalaman organisasi penulis adalah pernah menjabat sebagai Bendahara Umum PC IMM Gowa periode tahun 2012/2013 kemudian sebagai ketua bidang IMMawati PC IMM Gowa periode tahun 2013/2014 dan sebagai ketua umum pimpinan komisariat IMM Tarbiyah UIN Alauddin periode 2014/2015. Penulis juga terdaftar sebagai anggota dan pengurus (ketua bidang HUMAS) MATRIX SC UIN Alauddin Makassar serta pengurus HMJ Pendidikan Matematika pada periode 2012/2013. Selain bergelut di dunia organisasi penulis yang memiliki hobi menulis ini juga pernah mengikuti Training of Writting Recruitmen (ToWR) yang diadakan oleh Forum Lingkar Pena ranting (UIN) Alauddin pada tahun 2013 dan di tahun yang sama juga mengikuti ToWR FLP SULSEL sebagai panitia. Saat ini penulis sering menyalurkan hobinya dengan aktif menulis di blog <http://zhie-muslimah-senja.blogspot.com> dan bergabung di beberapa komunitas blogger Indonesia, salah satunya @BloggerEnergy serta kadang mengikuti berbagai event menulis yang bertebaran di dunia maya.