

**ANALISIS PEMANFAATAN JURNAL ELEKTRONIK OLEH MAHASISWA
PROGRAM STUDI PSIKOLOGI FAKULTAS PSIKOLOGI
UNIVERSITAS NEGERI MAKASSAR**



UNIVERSITAS ISLAM NEGERI
ALAUDDIN
M A K A S S A R

SKRIPSI

Diajukan untuk Memenuhi Salah Satu Syarat Meraih Gelar Sarjana
Ilmu Perpustakaan (S.I.P) Pada Fakultas Adab dan Humaniora
UIN Alauddin Makassar

OLEH :

SISMA
40400118134

UNIVERSITAS ISLAM NEGERI
ALAUDDIN
M A K A S S A R

FAKULTAS ADAB & HUMANIORA

UIN ALAUDDIN MAKASSAR

2022

PERNYATAAN KEASLIAN SKRIPSI

Mahasiswa yang bertanda tangan di bawah ini :

Nama : Sisma
NIM : 40400118134
Tempat/Tgl.Lahir : Gantung/ 21 Juli 1999
Program Studi : Ilmu Perpustakaan
Fakultas : Adab dan Humaniora
Alamat : Bumi Batara Mawang Permai Blok AB10/19
Judul Skripsi : Analisis Pemanfaatan Jurnal Elektronik oleh Mahasiswa Program Studi Psikologi Fakultas Psikologi Universitas Negeri Makassar

Menyatakan sesungguhnya dengan penuh kesadaran bahwa skripsi ini benar adalah hasil karya saya sendiri. Jika dikemudian hari terbukti bahwa ini merupakan duplikat, tiruan, plagiat atau dibuat oleh orang lain, sebahagian atau seluruhnya, maka skripsi yang diperoleh karenanya batal demi hukum.

Gowa, 16 Juni 2022

Penulis

UNIVERSITAS ISLAM NEGERI
ALAUDDIN

M A K A S S A
Sisma
40400118134

PERSETUJUAN PEMBIMBING

Pembimbing penulisan skripsi saudara (i) SISMA, NIM: 40400118134, mahasiswa Jurusan Ilmu Perpustakaan Fakultas Adab dan Humaniora UIN Alauddin Makassar, setelah meneliti dan mengoreksi secara seksama skripsi berjudul “Analisis Pemanfaatan Jurnal Elektronik oleh Mahasiswa Program Studi Psikologi Universitas Negeri Makassar”, memandang bahwa skripsi tersebut telah memenuhi syarat-syarat ilmiah dan dapat disetujui untuk dimunaqasyahkan.

Demikian persetujuan ini diberikan untuk diproses lebih lanjut.

Gowa, 18 Juli 2022

Penyusun,



SISMA

NIM. 40400118134

Pembimbing I



Hildawan Almah, S.Ag., S.S., MA
NIP. 19700911 199803 2 001


Pembimbing II



Ayu Trisnawati, S.I.P., M.I.P.
NIP. 19930410 201903 2 019


Mengetahui:

Dekan Fakultas Adab dan Humaniora



Dr. Hasyim Haddade, S. Ag., M. Ag
NIP. 19750505 200112 1 001

Ketua Jurusan Ilmu Perpustakaan



Irvan Muliyadi, S. Ag., S.S., M.A.
NIP. 19710929 199803 1 002

PENGESAHAN SKRIPSI

Skripsi yang berjudul "Analisis Pemanfaatan Jurnal Elektronik oleh Mahasiswa Program Studi Psikologi Fakultas Psikologi Universitas Negeri Makassar", yang disusun oleh saudara Sisma, NIM 40400118134. Mahasiswa Jurusan Ilmu Perpustakaan pada Fakultas Adab dan Humaniora UIN Alauddin Makassar, telah disetujui dan dipertahankan dalam sidang Munaqasyah yang diselenggarakan pada hari Selasa, 02 Agustus 2022 M bertepatan dengan 4 Muharram 1444 H, dinyatakan telah dapat diterima sebagai salah satu syarat untuk memperoleh gelar sarjana Ilmu Perpustakaan (S.I.P) dengan beberapa perbaikan.

Gowa, 02 Agustus 2022 M
4 Muharram 1444 H

DEWAN PENGUJI

Ketua	: Dr. Andi Ibrahim, S.Ag., S.S., M.Pd.	(.....)
Sekretaris	: Ayu Trysnawati, S.I.P., M.I.P.	(.....)
Penguji I	: Nurlidiawati, S.Ag., M.Pd.	(.....)
Penguji II	: Ramadayanti, S.I.P., M.Hum.	(.....)
Pembimbing I	: Hildawati Almah, S.Ag., S.S., MA.	(.....)
Pembimbing II	: Ayu Trysnawati, S.I.P., M.I.P.	(.....)

Diketahui oleh:

f Dekan Fakultas Adab dan Humaniora
UIN Alauddin Makassar

Dr. Hasyim Haddade, S.Ag., M.Ag.
NIP. 19750305 2001 12 1 001

KATA PENGANTAR



Assalamu'alaikum Warahmatullahi Wabarakatuh

Alhamdulillah rabbil'alamin segala puji hanya milik Allah SWT atas segala nikmat yang dicurahkan kepada penulis dalam penyusunan skripsi ini dengan judul **“Analisis Pemanfaatan Jurnal Elektronik oleh Mahasiswa Program Studi Fakultas Psikologi Universitas Negeri Makassar”**. Salawat serta salam dan doa tercurahkan kepada Baginda Muhammad Sallallahu Alaihi Wasallam yang senantiasa kita jadikan pedoman dalam hidup dimuka bumi ini. Atas izin Allah SWT skripsi ini yang merupakan salah satu persyaratan untuk menyelesaikan Program Sarjana (S1) Jurusan Ilmu Perpustakaan Fakultas Adab dan Humaniora Universitas Islam Negeri Alauddin Makassar telah diselesaikan sesuai dengan jadwal yang telah direncanakan.

Melalui tulisan ini penulis mengucapkan terima kasih yang tulus dan sebesar-besarnya kepada kedua orang tua tercinta ayahanda **Ngerang** dan ibunda **Suriyani** atas segala kasih sayang yang tulus dan penuh kesabaran serta pengorbanan dalam mengasuh, mendidik dan membesarkan, terima kasih atas jerih payahnya, kepercayaannya serta doa-doanya yang tak terhingga. Semoga penulis dapat membalas jasanya serta di Ridhai oleh Allah SWT. Penulis menyadari tanpa adanya bantuan dari berbagai pihak skripsi ini tidak akan terselesaikan sebagaimana yang diharapkan. Oleh karena itu, penulis mengucapkan banyak terima kasih kepada :

1. Prof. H. Hamdan Juhanis, MA PhD. Rektor UIN Alauddin Makassar beserta Wakil Rektor I Prof. Dr. Mardan, M.Ag, Wakil Rektor II Prof Dr. Wahyuddin M.Hum, Wakil Rektor III Prof. Dr. Darussalam, M. Ag dan Wakil Rektor IV Dr. Kamaluddin Abu Nawas M.Ag.
2. Dr. Hasyim Haddade, M. Ag., Dekan Fakultas Adab dan Humaniora, Wakil Dekan Bidang Akademik dan Kemahasiswaan Lembaga Dr. Andi Ibrahim, S.Ag., S.S, M.Pd., Wakil Dekan Bidang Administrasi Umum Perencanaan

dan Keuangan Dr. Firdaus, M.Ag., dan Wakil Dekan Bidang Kemahasiswaan dan Kerja Sama H. Muhammad Nur Akbar Rasyid, M.Pd., M.Ed., Ph.D., Fakultas Adab dan Humaniora UIN Alauddin Makassar.

3. Irvan Mulyadi, S.Ag., S.S., MA., sebagai Ketua Jurusan Ilmu Perpustakaan dan Touku Umar, S.Hum., M.IP. sebagai Sekretaris Jurusan Ilmu Perpustakaan Fakultas Adab dan Humaniora UIN Alauddin Makassar, atas ketulusan dan keikhlasan serta banyak memberikan arahan dan bantuan serta motivasi kepada penulis.
4. Hildawati Almah, S.Ag.,S.S., MA. sebagai pembimbing I dan Ayu Trysnawati,S.I.P., M.I.P pembimbing II. Penulis menyampaikan terima kasih yang setinggi-tingginya telah meluangkan waktu dan kesempatan untuk memberikan bimbingan serta arahan dalam penyusunan skripsi ini.
5. Nurlidiawati, S.Ag., M.Pd sebagai penguji I dan Ramadayanti, S.I.P., M.Hum. penguji II. Terima kasih atas masukan dan nasehat yang diberikan hingga terselesainya penulisan skripsi ini.
6. Para Dosen Ilmu Perpustakaan Fakultas Adab dan Humaniora UIN Alauddin Makassar yang telah memberikan ilmu pengetahuan kepada penulis selama menuntut ilmu pengetahuan di Universitas Negeri Makassar
7. Para Staf Tata Usaha di lingkungan Fakultas Adab dan Humaniora UIN Alauddin Makassar yang telah banyak membantu penulis dalam menyelesaikan administrasi selama perkuliahan dan penyelesaian skripsi ini.
8. Hildawati Almah, S.Ag., S.S., M.A. Kepala Perpustakaan dan segenap staf Perpustakaan pusat UIN Alauddin Makassar yang telah menyiapkan literatur dan memberikan kemudahan untuk dapat memanfaatkan perpustakaan secara maksimal sehingga skripsi ini dapat penulis selesaikan.
9. Sitti Husaebah Fattah, S.Ag., S.S., M.Hum. Kepala Perpustakaan Fakultas Adab dan Humaniora UIN Alauddin Makassar yang telah memberikan akses informasi dan literatur untuk bahan informasi penyusunan skripsi ini sehingga dapat penulis selesaikan
10. Dr. Muh. Daud, M.Si Dekan Fakultas Psikologi Universitas Negeri Makassar dan para wakil Dekan Fakultas Psikologi Universitas Negeri Makassar yang telah memberikan izin kepada penulis untuk melaksanakan penelitian
11. Kepada mahasiswa jurusan Psikologi khususnya angkatan 2018-2021 yang telah meluangkan waktunya sehingga skripsi ini dapat terselesaikan
12. Terima kasih kepada keluarga besar saya nenek Sanneng, Om Rauf, Tante Nini, Kakak Syamsu Alam, Karniyati, Sri Mulyani, Muslimin, adik Tri Julia,

ponakan Abil alfarizki dan Aurora Shafana Mafaza. yang telah banyak membantu penulis dalam penyelesaian skripsi ini

13. Terima kasih kepada Usri Ayu Nensih, Ikhrimah Raamadhani Parela, Altamara Sardina, Nurul Firamdhani As'ary dan Asmawati sahabat seperjuangan dibangku kuliah yang selalu bersama penulis dari maba hingga pada akhirnya sampai pada tahap ini.
14. Terima kasih kepada teman-teman seperjuangan angkatan 2018 terkhusus AP 56 Jurusan Ilmu Perpustakaan Fakultas Adab dan Humaniora Universitas Islam Negeri Alauddin Makassar yang sama-sama berjuang dibangku perkuliahan sampai lulus
15. Serta semua pihak yang tidak dapat penulis sebutkan satu persatu yang telah membantu kelancaran penyusunan skripsi ini.

Akhirnya hanya kepada Allah SWT penulis serahkan segalanya semoga semua pihak yang membantu dalam penulisan skripsi ini mendapatkan balasan di sisi Allah SWT dan semoga skripsi ini dapat bermanfaat bagi semua orang terkhusus kepada penulis.

Gowa, 02 Juni 2022

Penulis

UNIVERSITAS ISLAM NEGERI
ALAUDDIN
M A K A S S A R

SISMA
NIM.40400118124

DAFTAR ISI

JUDUL	i
PERNYATAAN KEASLIAN SKRIPSI.....	ii
PERSETUJUAN PEMBIMBING	iii
PENGESAHAN SKRPSI	iv
KATA PENGANTAR.....	v
DAFTAR ISI.....	viii
DAFTAR TABEL	x
DAFTAR TABEL DIAGRAM	xi
ABSTRAK	xii
BAB I PENDAHULUAN.....	1
A. Latar Belakang Masalah.....	1
B. Rumusan Masalah	7
C. Hipotesis.....	8
D. Definisi Operasional dan Ruang lingkup Penelitian	8
E. Kajian Pustaka.....	11
F. Tujuan dan Manfaat Penelitian	13
BAB II TINJAUAN TEORITIS	14
A. Pengertian Jurnal	14
B. Jenis-Jenis Jurnal.....	15
C. Jurnal Elektronik	16
D. Jenis Jurnal Elektronik	17
E. Pemanfaatan jurnal Elektronik.....	18
F. Kelebihan dan Kekurangan Dalam Pemanfaatan Jurnal Elektronik	20
G. Tujuan dan Manfaat Penerbitan Jurnal	22
H. Integrasi Keislaman.....	22
BAB III METODOLOGI PENELITIAN	27

A. Jenis Penelitian.....	27
B. Lokasi dan Waktu Penelitian	27
C. Populasi dan Sampel	30
D. Metode Pengumpulan Data	33
E. Instrumen Penelitian.....	34
F. Variabel Penelitian	34
G. Uji Validitas dan Reliabilitas	35
H. Analisis Data	38
BAB IV HASIL PENELITIAN DAN PEMBAHASAN.....	41
A. Hasil Penelitian	41
B. Pembahasan.....	70
BAB V PENUTUP.....	73
A. Kesimpulan	73
B. Implikasi Penelitian.....	74
DAFTAR PUSTAKA	75
LAMPIRAN	




DAFTAR TABEL

Tabel 3.1: Variabel dan Indikator	35
Tabel 3.2: Hasil Uji Validasi Angket.....	36
Tabel 3.3: Hasil Uji Reliabilitas Kuesioner	38
Tabel 4.1: Responden Berdasarkan Jenis Kelamin.....	42
Tabel 4.2: Responden Berdasarkan Angkatan	43
Tabel 4.3: Data base jurnal elektronik yang dilanggan UPT Perpustakaan Universitas Negeri Makassar.....	45
Tabel 4.4: Jurnal elektronik yang dikelola oleh fakultas Psikologi	47
Tabel 4.5: Cara mengakses jurnal elektronik	48
Tabel 4.6: Pemanfaatan jurnal elektronik Psikologi Talenta	49
Tabel 4.7: Pemanfaatan jurnal elektronik psikologi Talenta untuk kebutuhan informasi akademik	51
Tabel 4.8: Informasi yang didapatkan dalam jurnal elektronik sesuai dengan tugas yang diberikan oleh dosen	52
Tabel 4.9: Informasi yang terdapat dalam jurnal elektronik selalu sesuai dengan tugas kuliah	54
Tabel 4.10: Pemanfaatan jurnal elektronik dapat mengembangkan kemampuan dalam belajar.....	55
Tabel 4.11: Pemanfaatan jurnal elektronik sebagai bahan referensi.....	56
Tabel 4.12: Jurnal elektronik dapat menambah wawasan keilmuan.....	58
Tabel 4.13 : Subjek atau informasi dalam jurnal elektronik Psikologi Talenta relevan dengan kebutuhan informasi	59
Tabel 4.14 : Jurnal elektronik mempunyai kualitas yang bagus	61
Tabel 4.15 : Tanggapan responden mengenai kepuasan	62
Tabel 4.16: Jurnal elektronik menyajikan informasi yang lengkap dan berkualitas ..	64
Tabel 4.17: Jurnal elektronik psikologi talenta menyediakan berbagai macam jenis artikel	65


Tabel 4.18 : Rekapitulasi Jawaban Responden pada Indikator Pernyataan Tingkat Pemanfaatan Jurnal Elektronik67

Tabel 4.19 : Total Skor Tingkat Pemanfaatan Jurnal Elektronik.....68



DAFTAR TABEL DIAGRAM

Diagram 4.1 : Karakteristik responden berdasarkan jenis kelamin.....	42
Diagram 4.2 : Karakteristik responden berdasarkan angkatan.....	43



ABSTRAK

Nama : Sisma

NIM : 40400118134

**Judul Skripsi : Analisis Pemanfaatan Jurnal Elektronik oleh Mahasiswa
Program Studi Psikologi Fakultas Psikologi Universitas Negeri
Makassar**

Skripsi ini membahas tentang analisis pemanfaatan jurnal elektronik oleh mahasiswa fakultas Psikologi Universitas Negeri Makassar. Adapun rumusan masalah pada skripsi ini yaitu Berapa besar tingkat pemanfaatan jurnal elektronik oleh mahasiswa fakultas psikologi Universitas Negeri Makassar.

Jenis penelitian yang digunakan dalam penelitian ini adalah penelitian deskriptif dengan pendekatan kuantitatif. Sumber data yang digunakan dalam penelitian ini yaitu data primer dan data sekunder. Metode pengumpulan data yang digunakan pada penelitian ini adalah observasi, dokumentasi dan angket atau kuesioner sebagai instrumen penelitian. Adapun populasinya sebanyak 1732 orang dan sampel 95 responden. Teknik pengolahan dan analisis data berupa teknik analisis deskriptif, kemudian ditabulasi dan dianalisis menggunakan Ms.Excel 2010 dan IBM SPSS Versi 22.

Berdasarkan hasil penelitian dan analisis data diketahui bahwa tingkat pemanfaatan jurnal elektronik bagi mahasiswa dikategorikan **Tinggi**, dengan persentase 76%. Hal ini dapat dilihat dari indikator jenis jurnal elektronik yang dimana mahasiswa mengetahui keberadaan jurnal lokal dengan jurnal berbayar dengan persentase 50,5%. Sedangkan indikator pemanfaatan pernyataan yang paling dominan yaitu pemanfaatan yang sesuai dengan tugas yang diberikan oleh dosen dengan nilai persentase sebanyak 64,2%. Adapun indikator tentang kualitas jurnal yang dimana pernyataan yang paling dominan yaitu jurnal yang menyediakan berbagai macam artikel dengan persentase 55,8%. Dari beberapa karakteristik responden berdasarkan angkatan, mahasiswa yang paling sering memanfaatkan jurnal elektronik yaitu angkatan 2019 dengan jumlah persentase sebanyak 36,8 %.

Implikasi dari penelitian ini yaitu dengan adanya jurnal elektronik dapat membantu mahasiswa dalam mendapatkan berbagai sumber dan informasi yang diinginkan, membantu mahasiswa dalam mengerjakan tugas perkuliahan baik individu maupun kelompok yang diberikan oleh dosen, membantu mahasiswa dalam mendapatkan artikel dan referensi yang dibutuhkan dalam membantu mahasiswa dalam hal pengembangan belajar.

Kata Kunci : Jurnal Elektronik, Terbitan Berseri, Mahasiswa Fakultas Psikologi Universitas Negeri Makassar

BAB I

PENDAHULUAN

A. Latar Belakang Masalah

Pada zaman sekarang ini kehadiran teknologi informasi sangat memudahkan pemustaka untuk memilih semua informasi yang ditawarkan oleh para pembuat informasi, sehingga informasi yang berlimpah ruah sangat sulit diseleksi oleh pemustaka. Kehadiran teknologi informasi memberikan banyak manfaat dan kemudahan bagi semua aspek baik itu mahasiswa, pelajar dan masyarakat umum. Perpustakaan perguruan tinggi pada umumnya telah menggunakan sarana elektronik yang sangat berguna dalam mengakses informasi demi kelancaran proses belajar mengajar dan memudahkan pemustaka menemukan informasi yang dibutuhkan.

Sesuai dengan fungsi perpustakaan perguruan tinggi yaitu fungsi edukasi, informasi, riset, rekreasi, publikasi, deposit dan interpretasi maka perpustakaan harus selalu menyediakan sarana yang memadai dan dalam rangka pencarian sumber informasi oleh pemustaka. Fungsi yang dimiliki oleh perpustakaan sebaiknya dapat memenuhi semua kebutuhan penggunaannya dan memperhatikan kebutuhan pemustaka dan ketercapaian kepuasan pemustaka dalam memanfaatkan fasilitas yang disediakan.

Salah satu hal yang tidak terpisahkan dari perpustakaan adalah menyediakan koleksi jurnal tercetak dan jurnal elektronik. Jurnal berisi informasi yang bersifat

ilmiah dan merupakan hasil dari penelitian yang terbit secara berkala. Jurnal menyediakan informasi yang mutakhir yang sifatnya lebih aktual karena dipertautkan antara masalah di lapangan dengan tinjauan teoritis. Jurnal juga dapat dijadikan sebagai referensi dalam penulisan karya tulis ilmiah. Jurnal juga merupakan bagian dari koleksi perpustakaan yang dibutuhkan oleh pengguna untuk menemukan informasi tentang penemuan terkini. Jurnal bisa menjadi tolak ukur kemajuan pendidikan disuatu negara dengan melihat publikasi reputasi internasional.

Eksistensi perpustakaan dalam mencerdaskan masyarakat tanpa memandang status sosial, ekonomi, suku dan agama, ras serta budaya sangat penting, sesuai dengan Undang-Undang No. 43 Tahun 2007 pasal 14 ayat 3 tentang layanan perpustakaan yang menyatakan bahwa setiap perpustakaan mengembangkan layanan perpustakaan sesuai dengan kemajuan teknologi informasi dan komunikasi (Republik Indonesia 2009).

Adanya teknologi dalam segala aktivitas manusia, menjadikan semua semakin mudah. Seperti yang kita ketahui pola perilaku pengguna dalam menelusur informasi kini lebih memilih menelusur informasi melalui gadget ketimbang langsung berkunjung ke perpustakaan. Salah satu upaya dalam mengikuti perkembangan teknologi, perpustakaan terlebih dahulu terhubung ke jaringan internet untuk dapat menyebarluaskan informasi, karena informasi yang tersebar ke internet jumlahnya sangat banyak serta dapat dicari dengan mudahnya, termasuk jurnal yang merupakan koleksi digital yang dapat diakses melalui internet.

Kemajuan dalam bidang teknologi informasi dan komunikasi yang berkembang secara cepat dapat mempengaruhi keberadaan perpustakaan sebagai sumber informasi. Dalam hal ini perpustakaan harus mengikuti perkembangan zaman, kemajuan teknologi membawa dampak besar dalam berbagai bidang kehidupan manusia tak terkecuali dalam bidang perpustakaan. Perpustakaan tidak hanya memberikan pelayanan yang baik terhadap pemustaka tetapi perpustakaan juga harus mampu memenuhi kebutuhan informasi pemustaka.

Perkembangan teknologi informasi akan memudahkan para pustakawan dalam bekerja karena efektivitas dan efisiensinya yang telah terbukti dapat mempercepat kinerja para pustakawan sehingga dapat meningkatkan keuntungan yang masuk baik secara finansial maupun jaringan, dengan menggunakan teknologi informasi pada perpustakaan dapat memudahkan pertukaran informasi sehingga menyebabkan pengetahuan begitu cepat ketika disebarkan.

Jurnal merupakan salah satu referensi yang mempunyai data yang akurat sehingga bisa dijadikan sebagai referensi ilmiah, jurnal juga merupakan bagian dari koleksi perpustakaan yang dibutuhkan oleh pemustaka untuk menemukan informasi tentang penemuan terkini. Jurnal bisa menjadi tolak ukur kemajuan pendidikan disuatu negara dengan melihat publikasi reputasi internasional.

Jurnal berperan dalam perkembangan ilmu pengetahuan dan kemajuan dunia pendidikan. Pentingnya sebuah jurnal tidak lepas dari kesadaran civitas akademika untuk memanfaatkan jurnal tersebut sebagai penelitian dan penulisan karya tulis ilmiah dengan menjadikan jurnal sebagai acuan referensi ilmiah jurnal pada saat ini

sudah dikemas dalam bentuk elektronik yang dimana jurnal elektronik saat ini sangat mudah untuk diakses.

Jurnal berisi hal-hal yang bersifat ilmiah dan informasinya merupakan hasil dari penelitian para peneliti dan terbit secara berkala. Jurnal merupakan salah satu koleksi perpustakaan yang dibutuhkan oleh pengguna untuk menemukan informasi tentang penemuan ilmiah terkini. Jurnal tercetak merupakan terbitan berkala yang isinya bersifat informasi ilmiah mengenai penemuan suatu karya mutakhir dalam kajian ilmu pengetahuan yang banyak diminati pengguna yang membutuhkan informasi.

Jurnal elektronik merupakan salah satu sumber referensi yang melaporkan berbagai macam perkembangan ilmu pengetahuan dan teknologi yang dilakukan oleh seseorang yang disebut dengan e-journal. Jurnal elektronik sekarang ini semakin banyak digunakan dibandingkan dengan jurnal tercetak karena memiliki banyak keunggulan yang dimana jurnal elektronik lebih sering diterbitkan daripada dengan jurnal tercetak. Pemanfaatan jurnal elektronik memberikan suatu nilai ekonomis yaitu dapat menghemat biaya, waktu dan tenaga dalam mengakses.

Terdapat dua jenis jurnal elektronik yaitu *open access* dan *closed access*. Ketersediaan sumber informasi *open access* (bebas akses) dimaksudkan untuk mengurangi kesulitan dalam memperoleh informasi ilmiah yang tidak semua perguruan tinggi mempunyai dana memadai dalam melanggan informasi ilmiah. Adapun ketersediaan sumber informasi *closed access* dilakukan pada sebuah

perguruan tinggi atau institusi yang mempunyai dana dalam melanggan database informasi ilmiah.

Ketersediaan jurnal elektronik bisa memudahkan akademika dalam memperkaya khasana sumber literatur primer untuk mendukung kegiatan ilmiah seperti penelitian, penulisan penyelesaian tugas akhir dan sebagainya. Pemanfaatan jurnal elektronik memberikan suatu tambahan pengetahuan tentang penemuan terkini yang menjadi topik dalam tulisan karya tulis tersebut.

Jurnal elektronik mempunyai peranan penting dalam penulisan dimana informasi yang diperlukan dalam melakukan penelitian adalah informasi yang ilmiah, dalam ketersediaan informasi ilmiah ini memiliki hubungan erat dengan sumber informasi sistem komunikasi ilmiah, dan cara memperoleh informasi tersebut. Oleh sebab itu, mahasiswa dituntut lebih aktif dalam memanfaatkan jurnal elektronik sebagai referensi karena merupakan rujukan terkini atau *up to date*.

Sebuah hasil penelitian sebelumnya yang berhubungan dengan pemanfaatan jurnal elektronik diantaranya dilakukan oleh Dedi Junaedi (2018:76) frekuensi pemanfaatannya cukup tinggi yaitu mencapai angka persentase 57.5%. keterpakaian jurnal elektronik yang dilanggan masih terbilang rendah karena dengan nilai persentase 38%. Faktor yang mempengaruhi rendahnya persentase pemanfaatan jurnal elektronik yang dilanggan yaitu kurangnya sosialisasi dari pihak pustakawan sehingga para mahasiswa kurang mengetahui adanya jurnal elektronik yang dilanggan.

Sementara itu dalam penelitian Suhartini Sabir (2018:79) menunjukkan bahwa pemanfaatan jurnal elektronik oleh mahasiswa sebagai salah satu sumber referensi, dan sebagai bahan kuliah/presentasi jurnal elektronik mudah diakses dimana saja dan kapan saja baik menggunakan laptop dan *gadget* masing-masing, Serta informasi yang sesuai dengan kebutuhan informasi mahasiswa dan kemutakhiran informasi yang terkandung.

Berdasarkan hasil observasi yang dilakukan oleh penulis bahwa kondisi nyata yang ada di perpustakaan Fakultas Psikologi Universitas Negeri Makassar. Perpustakaan ini cukup menyediakan berbagai jenis koleksi jurnal tercetak maupun jurnal elektronik yang dapat dimanfaatkan oleh mahasiswa sebagai referensi dalam melakukan kajian terhadap berbagai pelajaran maupun penelitian yang dilakukan. Perpustakaan Universitas Negeri Makassar juga telah berlangganan beberapa database jurnal elektronik diantaranya Portal Garuda, *Proquest*, *EbcoHost* dan *Cengage*. Database ini dimanfaatkan oleh sivitas akademika perguruan tinggi dalam rangka memperkaya referensi ilmiah internasional secara gratis melalui jaringan internet.

UPT Perpustakaan Universitas Negeri Makassar telah membeli bahan pustaka elektronik dari *Emerald Group Publishing* sebanyak 484 judul untuk jurnal internasional dan sebanyak 155 judul buku seri dari berbagai area subjek. Kerjasama juga dibangun dalam akses pustaka dengan *Ebscohost* dengan jumlah judul sebanyak 5500 pada area *subjek computers & Applied Science Engineering, Agribusiness, Crop Science, Food Engineering dan Sustainable Development*. Beberapa jurnal elektronik

yang telah dilanggan oleh perpustakaan Universitas Negeri Makassar dapat dimanfaatkan oleh sivitas akademika perguruan tinggi dalam rangka memperkaya referensi ilmiah internasional secara gratis atau tidak berbayar tanpa proses login jika dilakukan melalui jaringan internet. (sumber: perpustakaan.unm.ac.id)

Perbedaan penelitian ini dengan penelitian terdahulu terletak pada objek penelitian. Pada penelitian terdahulu subjek yang digunakan yaitu jurnal elektronik yang dikelola dalam perpustakaan sedangkan penelitian ini mengambil objek mahasiswa yang memanfaatkan jurnal elektronik yang dikelola oleh perpustakaan.

Adapun penulis tertarik melakukan penelitian tentang pemanfaatan jurnal elektronik karena di Universitas Negeri Makassar telah mempublikasikan berbagai karya-karya ilmiah yang memfokuskan publikasi jurnal ilmiah dalam bentuk elektronik hal ini tentu menarik untuk diamati seberapa tinggi tingkat keterpakaian jurnal elektronik tersebut. Berdasarkan uraian diatas maka peneliti tertarik untuk melakukan penelitian tentang pemanfaatan jurnal elektronik terhadap mahasiswa Fakultas Psikologi yang akan dibahas dalam skripsi dengan judul ***“Analisis Pemanfaatan Jurnal Elektronik oleh Mahasiswa Program Studi Psikologi Fakultas Psikologi Universitas Negeri Makassar.”***

B. Rumusan Masalah

Berdasarkan latar belakang masalah yang diuraikan diatas maka dirumuskan permasalahan, yaitu berapa besar tingkat pemanfaatan jurnal elektronik oleh mahasiswa program studi psikologi fakultas psikologi Universitas Negeri Makassar?

C. Hipotesis

Hipotesis yang digunakan dalam penelitian ini adalah hipotesis deskriptif yaitu jawaban sementara untuk rumusan masalah deskriptif yang berkaitan dengan variabel tunggal. Menurut (Sugiyono, 2013:10) Hipotesis deskriptif merupakan jawaban sementara terhadap masalah deskriptif yang berkaitan dengan variabel mandiri baik satu variabel maupun lebih. Hipotesis dapat didefinisikan sebagai dugaan tentang nilai variabel mandiri, artinya penelitian ini biasanya hanya ada satu variabel dan tidak berkaitan dengan variabel lainnya.

Penelitian ini hanya memiliki satu variabel yaitu pemanfaatan jurnal elektronik oleh mahasiswa. Penelitian ini bersifat deskriptif karena hanya menjelaskan berapa persen nilai tingkat pemanfaatan jurnal elektronik oleh mahasiswa fakultas psikologi Universitas Negeri Makassar. Jadi dugaan sementara ada dua yaitu, jurnal elektronik dimanfaatkan oleh mahasiswa fakultas Psikologi Universitas Negeri Makassar (H_a), atau jurnal elektronik tidak dimanfaatkan oleh mahasiswa fakultas Psikologi Universitas Negeri Makassar (H_o).

D. Definisi Operasional dan Ruang lingkup Penelitian

1. Definisi Operasional

Definisi operasional variabel memberikan gambaran yang jelas tentang variabel yang diperhatikan. Variabel penelitian yaitu suatu atribut atau sifat nilai dari orang, obyek atau kegiatan yang mempunyai variasi tertentu yang ditetapkan oleh

peneliti untuk dipelajari dan kemudian di tarik kesimpulannya (Sugiyono, 2008:38). Penelitian ini berjudul “Pemanfaatan Jurnal Elektronik oleh Mahasiswa Program Studi Psikologi Fakultas Psikologi Universitas Negeri Makassar” untuk memudahkan pembaca dalam memahami isi penelitian ini serta menghindari adanya kesalahan pahaman, penulis dalam memberikan pengertian pada kata-kata yang dianggap penting dalam judul tersebut :

a. Analisis

Analisis adalah penyelidikan terhadap suatu peristiwa(karangan, perbuatan, dan sebagainya) untuk mengetahui keadaan yang sebenarnya. (Kamus Besar Bahasa Indonesia, 2008).

Analisis adalah usaha yang dilakukan untuk mengamati sesuatu secara mendalam atau secara terperinci melalui berbagai komponen yang menyusunnya atau proses penyusunan komponen-komponen tersebut untuk dipelajari atau diteliti lebih lanjut.

b. Pemanfaatan

Pemanfaatan adalah proses, cara, perbuatan memanfaatkan. Pemanfaatan berasal dari kata dasar manfaat yang berarti guna, faedah. Adapun memanfaatkan berarti membuat sesuatu yang berguna.Pemanfaatan berarti proses menghasilkan sesuatu yang berguna (Kamus Besar Bahasa Indonesia, 2008).

Pemanfaatan adalah suatu kegiatan, proses, cara atau perbuatan menjadikan suatu yang ada menjadi bermanfaat.

c. Jurnal Elektronik

Jurnal elektronik merupakan suatu terbitan berkala yang diterbitkan dalam bentuk elektronik yang di mana jurnal tersebut bisa di akses tanpa membatasi ruang dan waktu dalam mengaksesnya.

d. Pemanfaatan Jurnal Elektronik

Menurut Prof. Dr. J.S Badudu dalam kamus Umum Bahasa Indonesia menyatakan bahwa pemanfaatan adalah hal, cara, hasil kerja dalam memanfaatkan sesuatu yang berguna, pemanfaatan turunan kata dari kata manfaat yaitu suatu penghadapan semata yang menunjukkan kegiatan menerima. Pemanfaatan jurnal elektronik yang dimaksud disini yaitu kegiatan memperoleh sumber informasi dalam jurnal elektronik yang dimanfaatkan oleh mahasiswa sebagai sumber belajar.

Beberapa penjelasan diatas maka dapat disimpulkan bahwa jurnal elektronik merupakan koleksi perpustakaan atau terbitan berkala dimana semua aspeknya berkaitan baik penyiapan, pengulangan, penerbitan sampai kepada penyebaran semuanya dilakukan secara elektronik, kemudian nantinya dijadikan atau dimanfaatkan sebagai sumber referensi atau sumber belajar mahasiswa.

2. Ruang Lingkup Penelitian

Berdasarkan latar belakang diatas, maka ruang lingkup penelitian diperjelas yaitu objek utamanya adalah mahasiswa Fakultas Psikologi Universitas Negeri Makassar yaitu dari angkatan 2018-2021.

E. Kajian Pustaka

Pembahasan pada pemanfaatan jurnal elektronik oleh mahasiswa program studi Psikologi Universitas Negeri Makassar yang telah banyak ditulis dan disajikan dalam berbagai buku serta karya ilmiah lainnya. Berikut beberapa karya ilmiah dan buku yang dianggap relevan dengan objektif penelitian.

1. Hildawati Almah 2012 dalam bukunya “*pemilihan dan pengembangan koleksi perpustakaan*” yang menyatakan bahwa koleksi pada sebuah perpustakaan memegang peranan yang penting karena produk utama yang ditawarkan oleh sebuah perpustakaan adalah ketersediaan koleksi yang lengkap dalam perpustakaan. Koleksi merupakan daya tarik utama dari sebuah perpustakaan.
2. Muh Azwar Muin 2014 dalam bukunya “*information literacy skill : strategi penelusuran informasi online*” dalam buku tersebut membahas mengenai jurnal elektronik DIKTI serta database online yang dilanggan oleh DIKTI seperti ProQuest, EBSCO dan Cengage learning.
3. Dalam buku Open Journal System (OJS) untuk Mengelola Jurnal Ilmiah yang ditulis oleh Restu Kartono Widi Vol. 10 No.20 2010. Dalam buku tersebut membahas tentang gambaran umum jurnal yang dapat diperoleh diperpustakaan

serta bagaimana cara pemustaka menemukan jurnal yang berkaitan dengan informasi yang dibutuhkan.

4. Artikel jurnal *Khizanah al-Hikmah*, Vol.3 No.1 Tahun 2014 dengan judul “*pemanfaatan Jurnal Elektronik oleh Mahasiswa Fakultas Kedokteran Universitas Hasanuddin*” artikel ini membahas tentang jurnal elektronik dan perbandingan penggunaan jurnal tercetak dan elektronik.
5. Artikel jurnal *Khizanah al-Hikmah*, jurnal ilmu perpustakaan Vol.3 No.2 Tahun 2015 dengan judul “*Eksistensi Jurnal Ilmiah di Universitas Islam Negeri Alauddin Makassar (peranannya dalam mendukung Universitas Islam Negeri Alauddin Makassar menuju Word Class University)*”. Dalam artikel tersebut menjelaskan bahwa salah satu media yang sering digunakan untuk mempublikasikan hasil penelitiannya adalah jurnal ilmiah.
6. Buku dengan judul *Manajemen penerbitan jurnal ilmiah*, Lukman & Swistien Kustantyana, 2012. Dalam buku tersebut mengemukakan tentang bagaimana manajemen penerbitan jurnal ilmiah.
7. Skripsi Erwiyanti 2016 dengan judul *Faktor keterpakaian jurnal kesehatan oleh mahasiswa jurusan kesehatan Masyarakat di Fakultas Kedokteran dan Ilmu Kesehatan UIN Alauddin Makassar*. Adapun perbedaan pada penelitian terdahulu yaitu terletak pada subjek penelitian, pada penelitian terdahulu berfokus pada faktor-faktor keterpakaian jurnal elektronik sedangkan penelitian ini yang menjadi objeknya yaitu mahasiswa yang memanfaatkan jurnal elektronik.

F. Tujuan dan Manfaat Penelitian

1. Tujuan Penelitian

Tujuan dalam penelitian ini adalah untuk mengetahui berapa besar tingkat pemanfaatan jurnal elektronik oleh mahasiswa program studi Psikologi Fakultas Psikologi Universitas Negeri Makassar.

2. Manfaat Penelitian

Adapun manfaat dari penelitian ini yaitu sbagai berikut :

a. Manfaat Teoritis

Penelitian ini diharapkan dapat membantu pemustaka untuk memberikan pengetahuan serta wawasan yang luas terkhusus mengenai pemanfaatan jurnal sebagai bahan referensi oleh mahasiswa Psikologi Universitas Negeri Makassar.

b. Manfaat Praktis

Penelitian ini diharapkan dapat menambah wawasan, pengalaman penulis dalam menerapkan teori yang telah dipelajari dan hasil lapangan yang telah didapatkan. Serta dapat menjadi salah satu referensi yang dapat digunakan oleh penulis maupun pembaca dan peneliti yang akan diteliti.

BAB II

TINJAUAN TEORETIS

A. Pengertian Jurnal

Jurnal menurut kamus besar bahasa Indonesia dapat diartikan sebagai periodik tentang peristiwa-peristiwa menarik yang sedang berlangsung. Sebagai salah satu koleksi perpustakaan, jurnal merupakan koleksi yang dapat dijadikan sebagai sumber informasi yang bisa dikatakan informasi yang terkandung didalamnya aktual tentang penemuan ilmiah. Adapun pengertian jurnal menurut *High Beam TM Reserach, Inc* (2012) dalam *Nur'aini* (2015) adalah “*jurnal is the collection and periodic publication transmission of new result sof research through media (p.I)*” yang berarti “jurnal adalah kumpulan koleksi dan publikasi berkala periodik dan transmisi baru mengenai berita dan hasil-hasil penelitian yang dikirim melalui media” (Nur'aini, 2015:89).

Jurnal sebenarnya merupakan publikasi ilmiah informasi tentang kegiatan dalam ilmu pengetahuan dan teknologi minimal harus mencakup kumpulan pengetahuan baru, dengan demikian jurnal juga merupakan representasi dari pengetahuan baru tentang perkembangan ilmu pengetahuan yang dilakukan secara empiris dan biasanya merupakan gagasan baru (Nurochman, 2011:65).

Jurnal juga merupakan referensi yang paling sering digunakan dalam melakukan penelitian diperguruan tinggi karena materi yang terkini dan mampu

membuat pemustaka menyelesaikannya dengan cepat, dimana jurnal juga dapat meningkatkan kemampuan pemustaka misalnya pengembang keilmuan. Jurnal juga diperoleh diperpustakaan, karena adanya jurnal dapat menjadi media yang dibutuhkan oleh pemustaka sehingga perpustakaan perlu diterapkan diperguruan tinggi (Widi, 2010:38-39).

B. Jenis-Jenis Jurnal

pada umumnya jurnal terbagi dalam dua jenis yaitu jurnal tercetak dan elektronik.

1. Jurnal tercetak adalah terbitan berkala yang berbentuk pamflet berseri bahan yang sangat diminati orang saat diterbitkan. Jika dikaitkan dengan kata ilmiah dibelakang kata jurnal dapat diartikan berkala yang berbetuk pamflet yang berisi bahan ilmiah yang sangat diminati oarang saat diterbitkan (Rifai, 2005:57).
2. Jurnal elektronik adalah bagian dari koleksi terbitan berseri dimana memiliki kelebihan-kelebihan dengan jurnal tercetak. Dibandingkan dengan jurnal tercetak jurnal elektronik memiliki beberapa kelebihan diantaranya dari segi kemutakhiran, jurnal elektronik sering kali sudah terbit sebelum jurnal tercetak diterbitkan sehigga dalam kecepatan penerima informasi jauh lebih menguntungkan.

C. Jurnal Elektronik

Encyclopedia of Information and Library Science mendefinisikan bahwa istilah yang digunakan untuk mendeskripsikan sebuah jurnal yang diterbitkan dalam bentuk digital untuk ditampilkan pada layar monitor komputer (Dharma, 2006:14). Jurnal elektronik merupakan jurnal yang tersedia melalui media elektronik atau web yang telah diformat sedemikian mudah untuk pemustaka yang membutuhkan informasi ilmiah, (Wiratningsih, 2011:56)

Jurnal elektronik biasa juga disebut sebagai jurnal online yaitu jurnal yang menyajikan karya-karya ilmiah yang dapat diakses melalui jaringan komputer dan internet. Jurnal menurut Bahasa Prancis yaitu *journal* yang artinya catatan peristiwa dari hari ke hari, sedangkan menurut Bahasa Inggris berasal dari kata *journal* yaitu catatan sidang-sidang parlemen dari hari kehari (Lasa HS, 2009:121).

Menurut Nurochman (2015:56) jurnal elektronik atau e-journal adalah jurnal yang segala aspek (penyimpanan, review, penerbitan dan penyebaran) dilakukan secara elektronik. Sedangkan pendapat lain mendefinisikan jurnal elektronik merupakan jurnal berbasis internet dan dipublikasikan dilakukan secara elektronik (Irianti, 2008:25).

Dari beberapa pendapat diatas dapat disimpulkan bahwa jurnal elektronik merupakan bagian dari koleksi terbitan berseri yang dimana memiliki kelebihan-

kelebihan dibandingkan dengan jurnal tercetak. Hal ini menyebabkan pemustaka lebih memilih menggunakan jurnal elektronik dibandingkan jurnal tercetak, selain hemat waktu juga bisa menghemat biaya dan tenaga. Jurnal elektronik merupakan jurnal yang tersedia melalui media elektronik atau web yang telah diformat sedemikian muda untuk pemustaka.

D. Jenis Jurnal Elektronik

Jenis-Jenis jurnal elektronik pada umumnya terdiri dari jurnal elektronik berbasis WEB dan berbentuk CD-ROOM.

1. Jurnal Elektronik berbasis Website

Brandley yang dikutip oleh Muntashir (2005:9) menyatakan pada dasarnya “jurnal online merupakan salah satu jurnal yang dikonversi kedalam bentuk digital dan ditempatkan pada database yang hanya biasa diakses melalui internet dan ditempatkan pada database yang hanya bisa diakses melalui internet”. Sesuai dengan pendapat diatas dapat disimpulkan bahwa jurnal yang dalam waktu mengaksesnya membutuhkan media yaitu internet.

2. Jurnal Elektronik dalam CD ROOM

Bamford yang dikutip oleh Muntashir (2005:10) menyatakan CD ROOM merupakan temuan baru teknologi informasi, berbentuk fisik cakram, dengan diameter 120 mm (12cm) dengan ketebalan 1,2 mm, yang terbuat dari polycarbonate, dengan lapisan mengkilat, tempat informasi disimpan dan hanya

satu sisi dari disc itu yang dapat digunakan untuk menyimpan informasi. Dari definisi diatas dapat disimpulkan bahwa definisi CD ROOM adalah suatu benda berbentuk cakram dimana informasi tersedia didalamnya tergantung informasi apa yang disimpan termasuk jurnal, dengan media aksesnya menggunakan komputer.

E. Pemanfaatan jurnal Elektronik

Pemanfaatan jurnal elektronik merupakan suatu kegiatan pemustaka dalam menggunakan jurnal untuk mencari informasi yang dibutuhkan. Pemanfaatan jurnal pada dasarnya merupakan layanan *cyber* dengan beragam informasi yang bersumber dari jaringan dan mempunyai peran dalam meningkatkan layanan terhadap pemustakanya (Harisyah dan Azwar, 2015:83). Dalam pemanfaatan jurnal elektronik masih dipandang kurang efektif, karena setelah perpustakaan bersusah payah mengeluarkan anggaran yang besar ternyata jurnal elektronik kurang dimanfaatkan. Setidaknya ada tiga faktor yang menyebabkan kenapa pemanfaatan jurnal elektronik masih kurang efektif bagi pemustaka yaitu : promosi yang kurang, bahasa konten tingkat kesadaran pengguna (Anwar, 2013:28).

Pemanfaatan jurnal elektronik yang tersedia merupakan salah satu proses yang dilakukan pemustaka untuk memenuhi kebutuhannya. Informasi yang terdapat dalam jurnal berperan dalam bidang kajian ilmu pengetahuan yang selalu membutuhkan data yang mutakhir serta akurat. Jurnal elektronik yang dilanggan

oleh perpustakaan dimanfaatkan oleh pemustaka untuk memperoleh informasi yang dibutuhkan dalam kajian ilmiah, tesis serta tugas yang membutuhkan data akurat.

Salah satu sumber informasi penting yang menyediakan informasi yang mutakhir dalam berbagai bidang ilmu pengetahuan dan teknologi adalah jurnal ilmiah. seiring dengan perkembangan teknologi jurnal ilmiah dengan format elektronik telah menjadi bagian yang tidak dapat terpisahkan dari dunia perpustakaan.

Jurnal elektronik dapat dibedakan menjadi 2 dari segi akses yaitu :

1. Jurnal elektronik dapat diakses tanpa adanya biaya serta dapat didownload kemudian dicetak dengan bebas (*open access*)
2. Jurnal elektronik tidak dapat diakses jika tidak berlangganan dan menggunakan password untuk mengaksesnya (*closed Access*).

Jurnal yang dapat diakses dengan *open access* merupakan sebuah jurnal yang berisi sumber informasi yang memungkinkan pengguna dapat mengakses karya ilmiah secara gratis. Jurnal elektronik yang tersedia secara online siapapun diseluruh dunia dapat mengakses tanpa hambatan baik dalam masalah legal maupun teknis. Adapun jurnal online *closed access* yang merupakan sebuah jurnal yang dilanggan oleh sebuah instansi atau badan dalam mengaksesnya membutuhkan *username* atau *password* untuk mengakses jurnal tersebut.

F. Kelebihan dan Kekurangan Dalam Pemanfaatan Jurnal Elektronik

Berdasarkan bentuknya jurnal elektronik juga memiliki keuntungan ketika pemustaka memanfaatkannya, tetapi tidak hanya memiliki keuntungan, jurnal elektronik juga memiliki hambatan dalam penggunaannya (Siswandi, 2008:25).

Beberapa kelebihan dari pemanfaatan jurnal elektronik :

1. Kecepatan (*speed*), tidak perlu menunggu waktu yang lama, artikel bisa langsung masuk ke website.
2. Gampang dicari (*easily searachable*) kemudahan pencarian adalah keuntungan nomor satu dari format digital.
3. Interaktif (*interactive*) memudahkan untuk mengakses jurnal yang bisa secara langsung dibaca serta dicetak jika diperlukan.
4. Aksesibilitas (*accessible*), mengakses menggunakan internet merupakan salah satu cara mengakses yang berbeda dengan jurnal tercetak. Pemakai dapat secara langsung mengakses jurnal elektronik secara bersamaan.
5. Links merupakan kaitan antara satu artikel dengan artikel lain yang dikutip.
6. Nilai tambah (*addedvalue*) merupakan keuntungan lain dari e-journal yaitu dapat menggunakan animasi, realitas virtual dan diagram matematika interaktif.
7. Murah (*inexpensive*) menggunakan jurnal elektronik biaya hingga 70% lebih murah dibandingkan membeli jurnal tercetak.

8. Fleksibel (*flexibility*) dengan menggunakan jurnal elektronik tidak tergantung pada format, printer atau jaringan distribusi jurnal cetak.

Dari beberapa keuntungan yang diperoleh dalam mengakses jurnal elektronik terdapat juga kekurangan serta hambatan-hambatan dalam mengakses jurnal elektronik menurut Siswandi (2008) dan Harisyah (2015) yaitu sebagai berikut:

1. Kesulitan membaca layar komputer (*difficulty reading computer screen*)
2. Sering tidak memasukkan indeks dan abstrak. (*often not include in indexing and abstracting services*) Pada umumnya artikel yang terdapat pada jurnal elektronik menyediakan keduanya, tetapi ada juga yang tidak melengkapi salah satunya.
3. Sitasi yang mudah rusak (*perishable citation*) perubahan URL untuk diakses ke jurnal elektronik menjadi terganggu atau bahkan hilang.
4. Keaslian (*authenticity*) sumber dan otoritas material secara umum menjadi perhatian pada akses jurnal elektronik.
5. Mesin pencari mengabaikan file PDF (*search engine ignore PDF files*) perlu memperhatikan format dari artikel jurnal elektronik format yang tersedia merupakan copy dari versi jurnal tercetaknya.

Berdasarkan beberapa uraian diatas maka penulis menyimpulkan bahwa dalam mengakses sebuah jurnal elektronik terdapat beberapa kelebihan

serta kekurangan dalam penggunaan atau dalam proses mengakses jurnal elektronik.

G. Tujuan dan Manfaat Penerbitan Jurnal

Adapun beberapa tujuan dari penerbitan jurnal yaitu

1. Registrasi merupakan suatu pendaftaran dengan adanya penemuan baru. Suatu penemuan belum dianggap apabila penemuannya belum ada atau penemuan itu belum ditulis dalam suatu artikel serta diterbitkan kedalam jurnal.
2. Diseminasi merupakan proses menyebarluaskan hasil penemuan yang baru.
3. Arsip merupakan bentuk koleksi dari penemuan yang telah ada.

Manfaat penerbitan jurnal memiliki 5 manfaat, yaitu:

1. Memberikan pengetahuan baru untuk mendorong peningkatan minat baca pengguna dalam menggunakan jurnal.
2. Kemudahan akses dan publikasi jurnal yang luas
3. Meningkatkan keinginan menulis karya ilmiah dalam berbagai inovasi memperluas jaringan pengetahuan.
4. Menambahkan ide terbaru untuk setiap studi
5. Memberikan informasi perkembangan yang terjadi dimasyarakat.

H. Integrasi Keislaman

Menurut Kamus Besar Bahasa Indonesia pemanfaatan merupakan hal, cara hasil kerja dalam memanfaatkan sesuatu yang berguna. Pemanfaatan adalah

suatu usaha memanfaatkan hal yang berguna. Memanfaatkan yang ada di lingkungan sekitar adalah suatu usaha dalam memperoleh informasi dengan cara mengamati gejala-gejala yang terjadi pada lingkungan sekitar.

Sesuatu yang diciptakan Allah SWT sesungguhnya memiliki manfaat masing-masing, sekalipun berasal dari hubungan manusia dan alam. Alam dapat memberikan manfaat bagi manusia. Sama halnya dengan pemanfaatan jurnal elektronik. Sebagaimana yang telah dijelaskan dalam QS. Yunus/10:101 yaitu:

قُلْ انظُرُوا مَاذَا فِي السَّمٰوٰتِ وَالْاَرْضِ وَمَا تُغْنِي الْاٰيٰتُ وَالنُّذُرُ
عَنْ قَوْمٍ لَا يُؤْمِنُوْنَ

Terjemahnya:

Katakanlah: "Perhatikanlah apa yang ada di langit dan di bumi. tidaklah bermanfaat tanda kekuasaan Allah dan Rasul-rasul yang memberi peringatan bagi orang-orang yang tidak beriman". (Kementerian Agama RI 2019, Hal 322).

Ayat diatas menjelaskan bahwa Allah SWT memberikan pengarahan kepada hamba-Nya untuk berfikir tentang nikmatNya dalam apa yang Allah ciptakan dilangit dan dibumi dari ayat-ayat yang agung untuk orang yang mempunyai akal. Yang langitnya berupa bintang-bintang yang bersinar yang dapat bergerak, matahari, bulan, pergantian malam dan siang serta pergantian keduanya. (Shihab, 2002:128)

Berkaitan dengan ayat tersebut masing-masing orang dapat berbeda tentang bagaimana dan langkah apa yang akan ditempuh demi mencapai informasi yang dibutuhkan, melihat pada sekeliling alam tersebut dengan memanfaatkan media dalam fungsi menyiarkan informasi, yang dimana pada umumnya fungsi dari penyebaran informasi diantaranya fungsi mendidik dan fungsi mempengaruhi.

Fungsi menyebarkan informasi media elektronik turut berperan sebagai media penyampaian informasi yang dibutuhkan mahasiswa baik di dunia nyata maupun di dunia maya. Sedangkan fungsi mempengaruhi media elektronik dalam hal ini yang dimaksud memberikan kesan kepada khalayak pembacanya agar dapat mendukung maksud yang diinginkan dalam informasi yang disajikan. Begitu pula sebaliknya media menggiring pembaca untuk memilih calon tertentu dalam pemberitaan tentang calon itu senantiasa dengan konotasi yang sangat positif (Siagian, 2013:67).

Apabila dikaitkan dengan hal pemanfaatan jurnal elektronik yang dijadikan sebagai sumber belajar, Al-Qur'an merupakan sumber utama yang diturunkan langsung oleh Allah Swt melalui perantara malaikat jibril yang dapat dijadikan sebagai sumber belajar sebagaimana telah ditetapkan dalam QS. Al-Baqarah/2:151

كَمَا أَرْسَلْنَا فِيكُمْ رَسُولًا مِّنكُمْ يَتْلُوا عَلَيْكُمْ آيَاتِنَا وَيُزَكِّيكُمْ
وَيُعَلِّمُكُمُ الْكِتَابَ وَالْحِكْمَةَ وَيُعَلِّمُكُم مَّا لَمْ تَكُونُوا تَعْلَمُونَ^{قُل}

Terjemahnya :

sebagaimana (kami telah menyempurnakan nikmat Kami kepadamu) Kami telah mengutus kepadamu Rasul diantara kamu yang membacakan ayat-ayat Kami kepada kamu dan mensucikan kamu dan mengajarkan kepadamu Al kitab dan Al-Hikmah, serta mengajarkan kepada kamu apa yang belum kamu ketahui. (Kementerian Agama RI 2019, Hal 38)

Ayat diatas menjelaskan bahwa Allah SWT mengingatkan hambanya yang beriman akan nikmat yang telah dikaruniakan kepada mereka berupa pengutusan Nabi Muhammad SAW sebagai Rasul kepada mereka yang membacakan ayat-ayat Allah kepada mereka secara jelas dan menyucikan mereka dari berbagai keburukan akhlak, kotoran jiwa, segala perbuatan kaum Jahiliyyah dan mengeluarkan mereka dari kegelapan menuju dunia yang terang benderang mengajarkan kepada mereka Al-Kitab (Al-Qur'an) dan Al-Hikmah (As-Sunnah) dan mengajarkan kepada mereka apa yang tidak mereka ketahui (Syaiikh, 2008:12).

Sebagaimana yang diketahui Al-Qur'an merupakan kitab umat islam, dalam ayat diatas menjelaskan bahwa Al-Qur'an dijadikan sebagai pedoman utama dalam memperoleh ilmu pengetahuan yang diturunkan langsung oleh Allah SWT melalui perantara malaikat Jibril kepada Rasulnya (Muhammad SAW) selain berisikan ajaran serta arahan dalam beribadah dan berakhlak mulia, Al-

Qur'an berisikan petunjuk bagaimana menyelidiki, memperoleh serta mempelajari alam serta lingkungan sekitar yang setiap waktu mengalami perubahan. Oleh karena itu Al-Qur'an di dunia pendidikan islam dikatakan sumber belajar utama.

Pada dasarnya sumber belajar bisa didapatkan dari mana saja selain pembelajaran yang ada dalam Al-Qur'an yang merupakan kitab kaum muslimin. Al-Quran selain memberikan pengetahuan tentang akidah dan akhlak didalamnya juga terdapat berbagai macam sumber ilmu pengetahuan yang diperoleh dari lingkungan sekitar. Jurnal sendiri termasuk dalam informasi yang didapatkan dari karya ilmiah orang lain, yang dimana kehadiran jurnal saat ini baik dalam bentuk tercetak atau dalam bentuk elektronik dapat diakses oleh siapapun yang sedang membutuhkan informasi.



BAB III

METODOLOGI PENELITIAN

A. Jenis Penelitian

Pada penelitian ini metode yang digunakan penulis yaitu dengan menggunakan penelitian kuantitatif dengan pendekatan deskriptif karena menggunakan metode pengumpulan data dan instrumen yang digunakan bersifat kuantitatif. Penelitian kuantitatif yaitu pengumpulan data, penafsiran data, hingga tampilan dari hasil penelitiannya banyak menggunakan angka (Arikunto, 2006:15). Semua kegiatan dalam penelitian kuantitatif tersusun dengan jelas dari awal pembuatan desain penelitiannya secara sistematis dan terstruktur serta pengukuran secara objektif lebih menekankan fenomena sosial (Sugiyono, 2014:42).

B. Lokasi dan Waktu Penelitian

1. Lokasi

Lokasi penelitian Fakultas Psikologi Universitas Negeri Makassar yang beralamatkan di Jl. Mapala Raya No.1, Gn. Sari, Kec. Rappocini, Kota Makassar, Sulawesi Selatan.

a. Gambaran umum Fakultas Psikologi Universitas Negeri Makassar

Berdirinya program studi Psikologi diawali dari adanya surat rekomendasi dari konsorsium Psikologi pada bulan Mei 2000. Surat isin

pengoperasian Program Studi Psikologi keluar dari Ditjen Dikti Depdiknas dengan berada dibawah naungan Fakultas Ilmu Pendidikan Universitas Negeri Makassar, dengan adanya surat itu maka dimulailah penerimaan mahasiswa baru pertama pada tahun ajaran 2000/2001. Berdasarkan surat Dirjen Dikti Depdiknas pada tahun 2002, program studi Psikologi mengalami peningkatan status menjadi jurusan Psikologi yang disetarakan dengan Fakultas lainnya dan bertanggung jawab langsung kepada Rektor Universitas Negeri Makassar.

Program Studi Psikologi terus mengalami perkembangan dan perannya semakin diperlukan. Melalui keputusan Rektor UNM Nomor 4820/J38.H/HK/2006, Program Studi Psikologi resmi berubah status menjadi Fakultas. Organisasi dan tata kerja Fakultas Psikologi telah terakreditasi pada tahun 2005 dengan nilai C. Akreditasi berikutnya pada tahun 2011 dan telah menjadi fakultas Psikologi, dan saat ini telah terakreditasi BAN PT dengan nilai A.

Fakultas Psikologi telah memiliki berbagai perangkat organisasi yang dapat mendukung efektivitas kerja seperti fakultas lainnya dalam lingkungan UNM. Pada tahun 2011 perkembangan fakultas psikologi cukup signifikan. Berdasarkan hasil evaluasi dan workshop Fakultas Psikologi terdiri dari Dekan, wakil dekan I,II,III dan ketua jurusan. Selain dari itu ada juga perangkat lain yang juga mendukung perkembangan fakultas yaitu:

Perpustakaan, Laboratorium, Biro Skripsi, penjamin mutu, pengelola jurnal, pusat layanan psikologi (PLP).

Jurnal Psikologi Talenta merupakan kelanjutan dari jurnal Intelektual yang diterbitkan sejak 2003 oleh jurusan Psikologi Universitas Negeri Makassar dengan nomor ISSN:1412-8993. Setelah mengalami proses evaluasi untuk akreditasi maka dilakukan perubahan nama menjadi Jurnal Ilmu Psikologi tahun 2006. Karena perubahan kepemimpinan dekan fakultas maka kebijakan keuangan untuk jurnal juga mengalami perubahan sehingga jurnal ilmu psikologi mengalami kemandekan. Setelah kepemimpinan Dekan yang baru maka jurnal psikologi kembali mendapat perhatian khusus. Berdasarkan hasil evaluasi diri untuk akreditasi dan pertimbangan pimpinan fakultas psikologi, maka disepakati perubahan nama menjadi Jurnal Psikologi Talenta dengan Nomor ISSN:2460-8750 yang diterbitkan bersama Fakultas Psikologi dengan himpunan psikologi Indonesia (HIMPSI) Wilayah Sulawesi Selatan. Jurnal psikologi Talenta memuat artikel ilmiah hasil pemikiran dan hasil penelitian. Jurnal psikologi Talenta direncanakan terbit dua kali setahun yaitu pada bulan Maret dan September. (perpustakaan.unm.ac.id)

b. Visi dan Misi Fakultas Psikologi Universitas Negeri Makassar

Visi:

“Menjadikan fakultas tangguh, berorientasi pada pendidikan pengembangan Psikologi yang cinta damai, berjiwa wirausaha, serta bersikap profesional”

Misi:

1. Menyelesaikan pendidikan tinggi psikologi untuk menghasilkan lulusan yang cinta damai, berjiwa wirausaha dan bersikap profesional.
2. Mengembangkan psikologi melalui riset dan publikasi ilmiah.
3. Memberikan layanan psikologi dalam mengembangkan sumber daya manusia berlandaskan kode etik psikologi Indonesia.
4. Mejalinkan kerja sama dengan lembaga-lembaga pemerintahan dan non pemerintahan dalam melaksanakan Tri Dharma Perguruan Tinggi.

2. Waktu Penelitian

Penelitian ini dilaksanakan selama satu bulan yaitu pada tanggal 26 April – 26 Mei 2022

C. Populasi dan Sampel

1. Populasi

Populasi adalah wilayah generalisasi yang terdiri atas subjek/objek yang mempunyai kualitas dan karakteristik tertentu yang diterapkan oleh peneliti untuk dipelajari kemudian ditarik kesimpulannya (Sugiyono, 2013:119). Atau dengan

kata lain, populasi adalah keseluruhan subjek dan objek penelitian yang dibutuhkan dalam pengumpulan data penelitian, tujuan dengan adanya populasi adalah agar peneliti bisa menentukan jumlah anggota sampel dan menentukan daerah generalisasi (Hardani dkk, 2020:361).

Adapun populasi yang akan digunakan dalam penelitian ini adalah mahasiswa aktif SI Fakultas Psikologi Universitas Negeri Makassar angkatan 2018,2019,2020,2021. Yang menjadi objek atau subjek peneliti yaitu mahasiswa aktif Fakultas psikologi dari jumlah populasi yang ada sebanyak 1.732 mahasiswa aktif.

2. Sampel

Sampel adalah bagian dari jumlah populasi dan karakteristik yang dimiliki oleh populasi tersebut (Sugiyono, 2013:68). Sampel merupakan sebagian dari populasi yang dianggap dapat mewakili populasi sebagai sumber data, sampel sejumlah anggota yang dipilih dari populasi tersebut (Noor, 2011:58) Adapun syarat dari pengambilan sampel yaitu sampel harus mewakili atau representatif dari populasi yang telah ditentukan sebelumnya.

Metode yang digunakan untuk menentukan sampel pada penelitian ini yaitu *sampling incidental*. *Sampling incidental* merupakan suatu teknik penentuan sampel berdasarkan kebetulan, yaitu siapa saja yang secara kebetulan/insidental bertemu dengan peneliti dapat digunakan sebagai sampel bila dipandang yang

kebetulan ditemui itu cocok sebagai sumber data (Sugiyono, 2013:85). Sampel yang digunakan dalam penelitian ini adalah mahasiswa aktif S1 Fakultas Psikologi Universitas Negeri Makassar angkatan 2018,2019,2020,2021, dengan tujuan untuk memperoleh data yang representatif tentang pemanfaatan jurnal elektronik. Sampel yang diambil sebanyak 95 responden.

Cara menentukan sampel dalam penelitian ini menggunakan rumus :

Rumus Slovin :

$$n = \frac{N}{1 + Ne^2}$$

Keterangan :

n = Jumlah Sampel

N = Jumlah Populasi

e = Taraf Kesalahan 0,1 atau 10%

penarikan sampel

$$n = \frac{N}{1 + Ne^2}$$

$$n = \frac{1.732}{1 + (1.732 \times 0.1^2)}$$

$$n = \frac{1.732}{18.32}$$

$$n = 95$$

Dari rumus slovin yang digunakan peneliti mengambil sampel yang nantinya diteliti yaitu berjumlah 95 orang dari 1.732 jumlah keseluruhan Mahasiswa aktif fakultas Psikologi Universitas Negeri Makassar.

D. Metode Pengumpulan Data

Metode pengumpulan data merupakan cara yang dilakukan untuk memperoleh data-data yang lengkap, objektif dan dapat dipertanggung jawabkan sesuai dengan permasalahan penelitian. Dalam penelitian ini penulis menggunakan dua macam data yaitu primer dan sekunder.

1. Pengamatan (Observasi)

Sugiyono mengemukakan observasi adalah suatu proses kompleks serta proses yang tersusun dari berbagai proses. Pengamatan dalam penelitian ini dilakukan secara langsung dalam melakukan pencatatan secara sistematis kejadian, perilaku obyek-obyek yang dilihat dalam hal-hal yang diperlakukan dalam penelitian yang dilakukan.

2. Angket (Kuesioner)

Sugiyono mengemukakan bahwa angket adalah teknik pengumpulan data yang dilakukan dengan cara memberi seperangkat pertanyaan tertulis kepada responden untuk dijawabnya. Dalam penelitian ini peneliti membagikan daftar pertanyaan yang ada dalam rangka melengkapi data penulis yang akan diteliti.

3. Dokumentasi

Dokumentasi merupakan suatu teknik pengumpulan data melalui catatan lapangan atau dalam bentuk dokumentasi berupa foto yang dikumpulkan pada saat observasi atau penelitian.

E. Instrumen Penelitian

Instrumen penelitian yang telah ditetapkan oleh peneliti sesuai dengan jenis penelitian kuantitatif yang digunakan. Penelitian ini menggunakan metode penelitian kuantitatif. Instrumen penelitian yang dimaksud dalam penelitian ini adalah angket atau kuesioner. Angket yang digunakan oleh peneliti berisikan daftar pernyataan tertulis yang dipakai dalam memperoleh jawaban dari responden.

Pengukuran angket dilakukan dengan menggunakan satuan skala Likert. Skala ini digunakan untuk mengukur sikap dan pendapat serta persepsi seseorang tentang fenomena sosial (Sugiyono, 2009:96). Masing-masing pernyataan yang diberikan kepada responden memiliki nilai atau skor yang berbeda dari tiap-tiap jawaban responden, berikut adalah bobot pernyataannya:

- a. Tanggapan “Sangat Setuju” nilai 5
- b. Tanggapan “Setuju” nilai 4
- c. Tanggapan “Netral” nilai 3
- d. Tanggapan “Tidak Setuju” nilai 2
- e. Tanggapan “Sangat Tidak Setuju” nilai 1

F. Variabel Penelitian

Variabel digunakan untuk menjabarkan bagian variabel yang muncul dalam suatu penelitian ke dalam indikator yang terperinci. Variabel penelitian

adalah segala sesuatu yang menjadi fokus atau objek yang diamati dalam penelitian yang kemudian menghasilkan informasi dan dibuat suatu kesimpulan dari hal tersebut (Sugiyono, 2017:98). Penelitian ini menggunakan satu variabel independen, yaitu variabel pemanfaatan jurnal elektronik oleh mahasiswa Fakultas Psikologi Universitas Negeri Makassar.

Table 3.1
Variabel dan Indikator

Variabel	Indikator	Sub Indikator
Pemanfaatan	1. Jenis jurnal elektronik	1. Jurnal lokal 2. Jurnal berbayar
	2. Jenis pemanfaatan	1. Kebutuhan informasi akademik 2. Sebagai bahan referensi ilmiah 3. Menambah wawasan keilmuan 4. Sebagai bahan kuliah
	3. Kualitas jurnal	1. Menyediakan informasi yang lengkap 2. Menyediakan berbagai macam artikel

G. Uji Validitas dan Reliabilitas

1. Uji Validitas Data

Kevalidan suatu kesimpulan dari suatu penelitian ditentukan oleh kevalidan data yang diperoleh instrumen merupakan salah satu alat pengumpulan data dalam penelitian. Oleh karena itu, penelitian membutuhkan instrumen yang valid sebelum melakukan proses pengumpulan data.

Uji validitas merupakan singkatan dari keandalan dan kesahihan alat ukur yang digunakan. Suatu instrumen dikatakan valid berarti menunjukkan alat ukur yang digunakan untuk mendapatkan data valid atau dapat digunakan untuk mengukur apa yang seharusnya diukur (Sugiyono, 2013:137).

Uji validitas instrumen dalam penelitian ini menggunakan rumus yang terdapat pada IBM SPSS V.22 (*Statistic product and service solution*) dengan menggunakan metode *Correlation coefisiensi person*. Kriteria kepuasan adalah jika r Hitung lebih besar dari r Tabel atau sama dengan taraf signifikan 5% (0,05) maka instrumen tersebut dinyatakan valid.

Tabel 3.2
Hasil Uji Validasi Pertanyaan Angket

No	Item	rTabel	rHitung	Keterangan
1	1	0,2017	0,667	Valid
2	2	0,2017	0,540	Valid
3	3	0,2017	0,612	Valid
4	4	0,2017	0,538	Valid
5	5	0,2017	0,595	Valid
6	6	0,2017	0,522	Valid
7	7	0,2017	0,584	Valid
8	8	0,2017	0,417	Valid
9	9	0,2017	0,356	Valid
10	10	0,2017	0,531	Valid
11	11	0,2017	0,644	Valid
12	12	0,2017	0,679	Valid
13	13	0,2017	0,299	Valid
14	14	0,2017	0,525	Valid
15	15	0,2017	0,471	Valid

sumber data: hasil perhitungan nilai korelasi dari *IBM SPSS V.22*

Dari hasil uji validasi diatas yang dimana apabila r_{Hitung} lebih besar dari taraf signifikan atau r_{Tabel} (0,2017) maka item instrumen dinyatakan valid.

2. Uji Reliabilitas Data

Selanjutnya yang akan dilakukan setelah melakukan uji validitas yaitu uji reliabilitas. Item-item yang valid dalam uji validitas tidak lagi dimasukan ke dalam uji reliabilitas. Sebuah alat ukur akan disebut realibel apabila alat ukur tersebut dapat mengukur sebuah gejala dalam waktu dan tempat yang berbeda namun menghasilkan sesuatu yang sama atau dengan kata lain alat ukur tersebut mempunyai hasil yang konsisten apabila digunakan berkali-kali pada waktu yang berbeda (Mathar, 2013:42).

Reliabilitas berhubungan dengan masalah kepercayaan. Suatu tes dapat dikatakan mempunyai taraf kepercayaan yang tinggi jika tes tersebut dapat memberikan hasil yang tepat (Arikunto, 2013:50). Realibilitas adalah alat ukur yang mengukur suatu kuesioner yang merupakan indikator variabel atau konstruk. Suatu kuesioner akan dikatakan realibel jika jawaban seseorang terhadap kuesioner konsisten atau stabil dari waktu kewaktu.

Untuk mengetahui alat ukur yang digunakan dalam mengukur reliable yaitu degan menggunakan rumus koefisiensi *Alpha Cronbach* dengan bantuan aplikasi *SPSS V.22*. Setelah dilakukan uji validasi pada angket maka selanjutnya dilanjutkan dengan uji reliabilitas. Item yang tidak valid tidak perlu dimasukkan

lagi dalam uji realibilitas. Sebuah alat ukur dikatakan realibilitas apabila alat ukur tersebut mengukur sebuah gejala dalam waktu dan tempat yang berbeda tetapi menghasilkan sesuatu yang sama. Konsisten meskipun digunakan berkali-kali dengan tenggan waktu yang berbeda-beda (Mathar, 2013:51). Dalam Buku Mathar 2013 pengambilan uji coba realibilitas memiliki 3 rentang kategori, yaitu:

- a. Cronbach's alpha $< 0,6$ artinya reliabilitas buruk
- b. Cronbach's alpha antara $0,6-0,79$ artinya realibilitas diterima
- c. Cronbach's $0,8$ artinya realibilitas baik

Tabel.3.3
ReliabilityStatistic

Cronbach's Alpha	N of Items
0,816	15

sumber: Hasil Analisis IBM SPSS V.23

Dari tabel diatas diketahui nilai N ada 15 item dengan nilai Cronbach alpha sebesar 0,816. Instrumen penelitian dikatakan reliable apabila koefisien alphanya (a) lebih besar dari 0,8. Berdasarkan hasil dari uji realibilitas diatas dapat disimpulkan bahwa 15 item kuesioner penelitian adalah realibilitas baik.

H. Teknik Pengumpulan dan Analisis Data

Analisis data merupakan kegiatan penelitian seseorang yang mengikuti analisis data yang diperoleh dari temuan penelitian. Analisis data adalah kegiatan yang mengikuti pengumpulan data dari semua responden atau sumber data lainnya. Teknik analisis data untuk penelitian kuantitatif menggunakan statistik.

Terdapat dua macam statistik yang digunakan untuk menganalisis data salah satunya yaitu statistik deskriptif, statistik deskriptif adalah statistik yang digunakan untuk menganalisis data dengan cara mendeskriptifkan atau menggambarkan data yang terkumpul sebagaimana adanya tanpa bermaksud membuat kesimpulan yang berlaku untuk umum atau generalisasi (Sugiyono, 2014:147)

Statistik deskriptif merupakan penyajian data melalui tabel, grafik, diagram, lingkaran, perhitungan desil, persentil, perhitungan penyebaran data melalui rata-rata dan standar deviasi, perhitungan presentase (Sugiyono, 2013:67).

Analisis deskriptif tersebut dapat menghasilkan bentuk bilangan yang dinyatakan pertama yaitu berupa predikat yang menunjukkan keadaan dan ukuran kualitasnya. Dengan mempertimbangkan hal ini proses pengolahan data dalam penelitian ini menggunakan tabulasi data, hasilnya akan digunakan untuk bentuk tabel distribusi data yang hasilnya akan dimasukkan dalam bentuk tabel distribusi frekuensi dalam % (presentase) menggunakan rumus frekuensi adalah sebagai berikut :

$$P = \frac{F}{N} \times 100\%$$


P : Frekuensi yang sedang dicari persentase

F : Angka persentase

N: Jumlah frekuensi atau jumlah responden

Hasil yang ditafsirkan dapat dilihat dari interpretasi persentase penilaian yang memenuhi kriteria sebagai berikut:

1. 0 – 20% : Sangat Tidak Tinggi
2. 21 – 40% : Tidak Tinggi
3. 41 – 60% : Kurang Tinggi
4. 61 – 80% : Tinggi
5. 81 – 100% : Sangat Tinggi



BAB IV

HASIL PENELITIAN DAN PEMBAHASAN

A. Hasil Penelitian

Responden dalam penelitian ini adalah mahasiswa fakultas Psikologi Universitas Negeri Makassar. Jumlah sampel dalam penelitian ini sebanyak 95 orang, sehingga analisis data yang digunakan sesuai dengan data yang diperoleh dari angket yang telah diberikan kepada mahasiswa Fakultas Psikologi Universitas Negeri Makassar. Sebelum membahas lebih rinci tentang pemanfaatan jurnal elektronik sebagai sumber belajar mahasiswa, maka terlebih dahulu peneliti akan menguraikan karakteristik responden, yang dapat dilihat melalui jenis kelamin dan angkatan.

1. Identitas responden

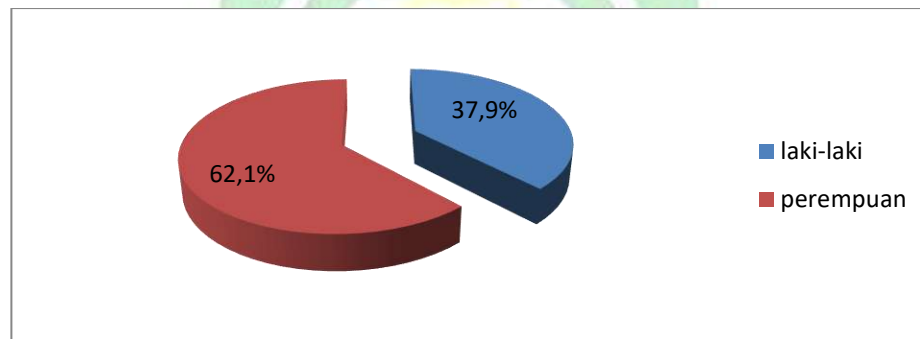
a. Responden berdasarkan jenis kelamin

Perbandingan jumlah responden berdasarkan jenis kelamin menggunakan teknik *sampling insidental* dengan penentuan sampel berdasarkan kebetulan, artinya responden adalah orang yang secara kebetulan bertemu dengan peneliti. Perbandingan jumlah responden berdasarkan jenis kelamin dapat dilihat pada Tabel 4.1

Tabel 4.1 Responden berdasarkan jenis kelamin

No	Jenis Kelamin	Frekuensi	Persentase (%)
1	Laki-laki	36	37,9%
2	Perempuan	59	62,1%
Jumlah		95	100%

(sumber data diolah dengan *IBM SPSS v.22,2022*)

Diagram 4.1 Karakteristik responden berdasarkan jenis kelamin

(Sumber olah data *MS.Excel 2022*)

Dari hasil penelitian berdasarkan tabel dan diagram diatas diketahui bahwa jumlah responden perempuan sebanyak 59 responden dengan persentase 62,1% dan jumlah responden laki-laki sebanyak 36 orang dengan persentase 37,9%. Data tersebut menunjukkan bahwa responden dengan jenis kelamin perempuan lebih dominan dari pada jumlah responden laki-laki.

b. Responden berdasarkan Angkatan

Responden berdasarkan angkatan berkaitan dengan karakteristik dalam mendapatkan informasi sesuai dengan kebutuhannya. Oleh karena itu, responden

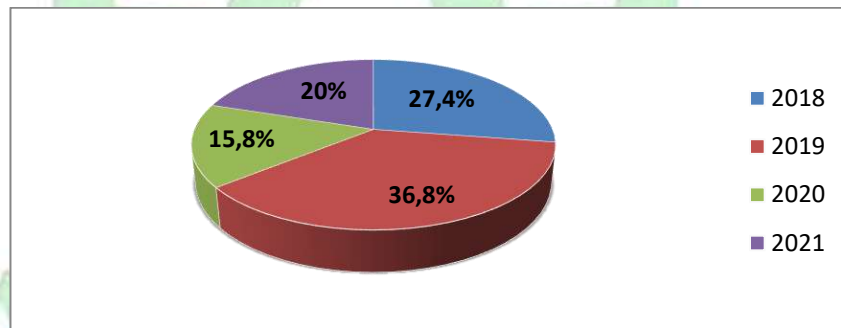
berdasarkan angkatan sangat mempengaruhi sikap seseorang dalam memilih informasi. Jumlah responden berdasarkan angkatan dapat dilihat pada Tabel 4.2

Tabel 4.2 Responden berdasarkan angkatan

No	Angkatan	Frekuensi	Persentase (%)
1	2018	26	27,4%
2	2019	35	36,8%
3	2020	15	15,8%
4	2021	19	20,0%
Jumlah		95	100%

(sumber data diolah dengan *IBM SPSS v.22,2022*)

Diagram 4.2 Karakteristik Responden berdasarkan Angkatan



(Sumber olah data *MS.Excel 2022*)

Berdasarkan tabel dan diagram diatas menunjukkan bahwa jumlah responden angkatan 2018 sebanyak 26 responden dengan persentase 27,4%, angkatan 2019 sebanyak 35 responden dengan persentase 36,8%, dan

angkatan 2020 sebanyak 15 responden dengan persentase 15,8% serta angkatan 2021 sebanyak 19 responden dengan persentase 20,0%.

Berdasarkan tabel dan diagram diatas diketahui bahwa jumlah terbanyak mahasiswa yang mengakses atau sering mengunjungi jurnal elektronik di fakultas Psikologi adalah angkatan 2019 yaitu sebanyak 35 responden dengan persentase 36,8%.

2. Tingkat Pemanfaatan Jurnal Elektronik Mahasiswa Fakultas Psikologi Universitas Negeri Makassar

Penelitian ini dilaksanakan pada tanggal 26 April 2022 sampai dengan 26 Mei 2022, di fakultas Psikologi Universitas Negeri Makassar, mengenai tingkat pemanfaatan jurnal elektronik oleh mahasiswa.

Data diperoleh dari hasil angket yang telah diisi oleh mahasiswa sebanyak 95 responden dengan 15 item pertanyaan. Data kemudian dianalisis dengan menggunakan pendekatan kuantitatif. Hasil analisis data berupa deskriptif, untuk menggambarkan hasil penelitian. Hasil analisis deskriptif data penelitian dapat di pahami melalui indikator penelitian.

a. Jenis Jurnal Elektronik

1. Mahasiswa Fakultas Psikologi Universitas Negeri Makassar mengetahui database jurnal elektronik yang dilangani UPT perpustakaan Universitas Negeri Makassar

Setiap mahasiswa fakultas Psikologi penting untuk mengetahui data base jurnal elektronik yang dilangani UPT perpustakaan Universitas Negeri Makassar karena apabila mahasiswa mengetahuinya maka mahasiswa dapat mengakses jurnal elektronik tersebut. Pihak perpustakaan telah banyak mempromosikan berbagai jurnal yang bisa diakses oleh mahasiswa dalam menunjang kebutuhan belajarnya.

Berikut merupakan tabel dari jawaban responden mengenai keberadaan database jurnal yang dilanggan oleh UPT Perpustakaan Universitas Negeri Makassar.

Tabel 4.3
Jawaban Responden

Pernyataan	Sangat Setuju		Setuju		Netral		Tidak Setuju		Sangat Tidak Setuju	
	F	%	F	%	F	%	F	%	F	%
Database jurnal elektronik yang dilanggan UPT Perpustakaan Universitas Negeri Makassar	10	10,5%	39	41,1%	12	12,6%	26	27,4%	8	8,4%

(sumber data diolah dengan *IBM SPSS v.22,2022*)

Tabel 4.3 menunjukkan respon mahasiswa terhadap pernyataan mengetahui data base jurnal elektronik yang dilanggan UPT perpustakaan Universitas Negeri Makassar. Responden yang menjawab sangat setuju sebanyak 10 orang dengan persentase 10,5%, responden

yang menjawab setuju sebanyak 39 orang dengan persentase 41,1%, responden yang menjawab netral sebanyak 12 orang dengan persentase 12,6%, responden yang menjawab tidak setuju sebanyak 26 orang dengan persentase 27,4% dan responden yang menjawab sangat tidak setuju sebanyak 8 orang dengan persentase 8,4%.

Dari hasil analisis pernyataan diatas, dapat diketahui bahwa sebagian responden menyatakan setuju mengetahui adanya database yang dilangan UPT Perpustakaan Universitas Negeri Makassar.

2. Selain jurnal elektronik yang dilangan oleh UPT perpustakaan Universitas Negeri Makassar saya juga mengakses jurnal psikologi talenta

Jurnal elektronik Psikologi Talenta sebagai salah satu jurnal yang diterbitkan untuk semua kalangan yang berada dalam lingkup fakultas Psikologi Universitas Negeri Makassar dan dapat diakses dengan bebas oleh mahasiswa. Berikut merupakan tabel dari jawaban responden mengenai mengakses jurnal Psikologi Talenta

Tabel 4.4**Jawaban Responden**

Pernyataan	Sangat Setuju		Setuju		Netral		Tidak Setuju		Sangat Tidak Setuju	
	F	%	F	%	F	%	F	%	F	%
Data base jurnal yang dikelola perpustakaan fakultas psikologi	48	50,5 %	37	38,9%	8	8,4%	1	1,1%	1	1,1%

(sumber data diolah dengan *IBM SPSS v.22,2022*)

Tabel 4.4 menunjukkan respon mahasiswa terhadap pernyataan selain mengakses jurnal elektronik yang dilanggan UPT perpustakaan Universitas Negeri Makassar mahasiswa juga mengakses jurnal psikologi talennta. Responden yang menjawab sangat setuju sebanyak 48 orang dengan persentase 50,5%, responden yang menjawab setuju sebanyak 37 orang dengan persentase 38,9%, responden yang menjawab netral sebanyak 8 orang dengan persentase 8,4% , responden yang menjawab tidak setuju sebanyak 1 orang dengan persentase 1,1% dan responden yang menjawab sangat tidak setuju sebanyak 1 orang dengan persentase 1,1%.

Hasil penelitian pada pernyataan diatas, dapat diketahui bahwa tanggapan responden yang paling dominan adalah pernyataan sangat setuju sebanyak 48 orang dengan persentase 50,5%.

3. Saya mengetahui dan belajar sendiri cara mengakses jurnal elektronik

Setiap mahasiswa Fakultas Psikologi penting untuk mengetahui jurnal elektronik Psikologi Talenta baik secara tampilan isi dan juga cara mengakses jurnal tersebut, karena apabila mahasiswa Fakultas Psikologi mengetahui dan sering mengakses jurnal elektronik maka akan meningkatkan mutu dan kualitas dari jurnal psikologi talenta yang dimiliki fakultas Psikologi.

Berdasarkan hasil penelitian, pada tabel dibawah ini menyatakan tentang cara mengakses jurnal elektronik sebagai berikut:

Tabel 4.5
Jawaban Responden

Pernyataan	Sangat Setuju		Setuju		Netral		Tidak Setuju		Sangat Tidak Setuju	
	F	%	F	%	F	%	F	%	F	%
cara mengakses jurnal elektronik	17	17,9%	28	29,5%	24	25,3%	22	23,2%	4	4,2%

(sumber data diolah dengan *IBM SPSS v.22,2022*)

Tabel 4.5 menunjukkan respon mahasiswa terhadap pernyataan mengetahui dan belajar sendiri cara mengakses jurnal elektronik. Responden yang menjawab sangat setuju sebanyak 17 orang dengan persentase 17,9%, responden yang menjawab setuju sebanyak 28 orang dengan persentase 29,5%, responden yang menjawab netral sebanyak 24

orang dengan persentase 25,3%, responden yang menjawab tidak setuju sebanyak 22 orang dengan persentase 23,2% dan responden yang menjawab sangat tidak setuju sebanyak 4 orang dengan persentase 4,2%.

Hasil analisis pada pernyataan diatas, dapat diketahui bahwa tanggapan responden yang paling dominan adalah pernyataan setuju sebanyak 28 orang dengan persentase 29,5%.

b. Jenis pemanfaatan

1. Saya sering memanfaatkan jurnal elektronik Psikologi Talenta

Pemanfaatan jurnal elektronik psikologi talenta oleh mahasiswa Fakultas Psikologi merupakan hal yang penting dalam rangka memenuhi kebutuhan informasi mengingat jurnal adalah karya ilmiah yang memuat informasi yang akurat dan aktual yang dapat menjadi bahan referensi.

Berikut merupakan tabel dari jawaban responden mengenai mahasiswa sering memanfaatkan jurnal elektronik Psikologi Talenta sebagai berikut:

Tabel 4.6
Jawaban Responden

Pernyataan	Sangat Setuju		Setuju		Netral		Tidak Setuju		Sangat Tidak Setuju	
	F	%	F	%	F	%	F	%	F	%
Pemanfaatan jurnal elektronik psikologi talenta	7	7,4%	48	50,5%	27	28,4%	13	13,7%	0	0%

(sumber data diolah dengan *IBM SPSS v.22,2022*)

Tabel 4.6 menunjukkan respon mahasiswa terhadap pernyataan sering memanfaatkan jurnal psikologi talenta. Responden yang menjawab sangat setuju sebanyak 7 orang dengan persentase 7,4%, responden yang menjawab setuju sebanyak 48 orang dengan persentase 50,5%, responden yang menjawab netral sebanyak 27 orang dengan persentase 28,4% , responden yang menjawab tidak setuju sebanyak 13 orang dengan persentase 13,7% dan tidak ada responden yang menjawab sangat tidak setuju.

Hasil analisis data pada pernyataan diatas, maka diketahui bahwa tanggapan responden yang paling sering memanfaatkan jurnal elektronik yaitu pernyataan setuju sebanyak 48 orang dengan persentase 50,5%.

2. Saya memanfaatkan jurnal elektronik psikologi talenta untuk kebutuhan informasi akademik

Keberadaan jurnal elektronik sangat membantu pemustaka dalam pemenuhan kebutuhan informasi yang diinginkan karena informasi dalam jurnal terdapat berbagai macam ilmu pengetahuan aktual dan bermanfaat dalam menunjang proses belajar mahasiswa, baik dalam penelitian sehari-hari maupun sebagai bahan referensi. Mahasiswa sangat jelas akan kebutuhan informasi, terutama informasi yang berkaitan dengan akademik. Informasi dalam hal ini adalah segala jenis data data, fakta

yang banyak berhubungan dengan tugas-tugas akademik yang bersangkutan dengan proses akademiknya.

Berikut merupakan tabel dari jawaban responden mengenai jurnal psikolog talenta untuk kebutuhan informasi akademik.

Tabel 4.7
Tanggapan Responden

Pernyataan	Sangat Setuju		Setuju		Netral		Tidak Setuju		Sangat Tidak Setuju	
	F	%	F	%	F	%	F	%	F	%
Pemanfaatan jurnal elektronik psikologi talenta untuk kebutuhan informasi akademik	21	22,1%	58	61,1%	7	7,4%	9	9,5%	0	0%

(sumber data diolah dengan *IBM SPSS v.22,2022*)

Tabel 4.7 menunjukkan respon mahasiswa terhadap pernyataan memanfaatkan jurnal elektronik psikologi talenta untuk kebutuhan akademik. Responden yang menjawab sangat setuju sebanyak 21 orang dengan persentase 22,1%, responden yang menjawab setuju sebanyak 58 orang dengan persentase 61,1%, responden yang menjawab netral sebanyak 7 orang dengan persentase 7,4%, responden yang menjawab tidak setuju sebanyak 9 orang dengan persentase 9,5% dan tidak ada responden yang menjawab sangat tidak setuju.

Hasil penelitian pada pernyataan diatas, dapat diketahui bahwa tanggapan responden yang paling dominan adalah pernyataan setuju sebanyak 58 orang dengan persentase 61,1%.

3. Informasi yang saya dapatkan dalam jurnal elektronik sesuai dengan tugas yang diberikan dosen

Jurnal elektronik harus menyediakan berbagai informasi yang terpercaya serta sesuai dengan kebutuhan informasi mahasiswa. Berikut tanggapan responden mengenai kesesuaian informasi yang terdapat pada jurnal dengan tugas yang diberikan oleh dosen.

Tabel 4.8
Jawaban Responden

Pernyataan	Sangat Setuju		Setuju		Netral		Tidak Setuju		Sangat Tidak Setuju	
	F	%	F	%	F	%	F	%	F	%
Informasi yang didapatkan dalam jurnal elektronik sesuai dengan tugas yang diberikan dosen	14	14,7%	61	64,2%	17	17,9%	2	2,1%	1	1,1%

(sumber data diolah dengan *IBM SPSS v.22,2022*)

Tabel 4.8 menunjukkan respon mahasiswa terhadap pernyataan informasi yang didapatkan dalam jurnal elektronik sesuai dengan tugas yang diberikan dosen. Responden yang menjawab sangat setuju sebanyak 14 orang dengan persentase 14,7%, responden yang menjawab setuju

sebanyak 61 orang dengan persentase 64,2%, responden yang menjawab netral sebanyak 17 orang dengan persentase 17,9%, responden yang menjawab tidak setuju sebanyak 2 orang dengan persentase 2,1% dan responden yang menjawab sangat tidak setuju sebanyak 1 orang dengan persentase 1,1%.

Hasil penelitian pada pernyataan diatas, dapat disimpulkan bahwa tanggapan responden yang paling dominan adalah pernyataan setuju sebanyak 61 orang dengan persentase 64,2%.

4. Saya selalu menemukan informasi yang sesuai dengan tugas kuliah pada jurnal elektronik

Pemanfaatan jurnal elektronik sebagai bahan kuliah atau tugas kuliah mempunyai nilai yang sangat signifikan tinggi. Pemanfaatan jurnal elektronik sebagai bahan kuliah atau tugas kuliah memberikan peluang setiap mahasiswa menemukan informasi-informasi baru sehingga jurnal elektronik sangat dapat dimanfaatkan bagi yang menggunakannya.

Berikut ini tanggapan responden mengenai informasi yang disediakan jurnal elektronik sesuai dengan tugas kuliah.

Tabel 4.9
Jawaban Responden

Pernyataan	Sangat Setuju		Setuju		Netral		Tidak Setuju		Sangat Tidak Setuju	
	F	%	F	%	F	%	F	%	F	%
Informasi pada jurnal elektronik sesuai dengan tugas kuliah	17	17,9%	52	54,7%	24	25,3%	2	2,1%	0	0%

(sumber data diolah dengan *IBM SPSS v.22,2022*)

Tabel 4.9 menunjukkan respon mahasiswa terhadap pernyataan selalu menemukan informasi yang sesuai dengan tugas kuliah pada jurnal elektronik. Responden yang menjawab sangat setuju sebanyak 17 orang dengan persentase 17,9%, responden yang menjawab setuju sebanyak 52 orang dengan persentase 54,7%, responden yang menjawab netral sebanyak 24 orang dengan persentase 25,3%, responden yang menjawab tidak setuju sebanyak 2 orang dengan persentase 2,1% dan tidak ada responden yang menjawab sangat tidak setuju.

Hasil penelitian pada pernyataan diatas, dapat disimpulkan bahwa tanggapan responden yang paling dominan adalah pernyataan setuju sebanyak 52 orang dengan persentase 54,7%.

5. Dengan memanfaatkan jurnal elektronik saya dapat mengembangkan kemampuan dalam belajar

Jenis informasi dengan berbagai jenis artikel yang disediakan oleh jurnal psikologi talenta sangat membantu mahasiswa dalam memenuhi kebutuhan informasinya, dengan memanfaatkan jurnal elektronik psikologi telenta dapat mengembangkan kemampuan dalam belajar.

Berikut ini merupakan tabel jawaban responden mengenai jurnal elektronik dapat mengembangkan kemampuan dalam belajar.

Tabel 4.10
Jawaban Responden

Pernyataan	Sangat Setuju		Setuju		Netral		Tidak Setuju		Sangat Tidak Setuju	
	F	%	F	%	F	%	F	%	F	%
Jurnal elektronik dapat mengembangkan kemampuan dalam belajar	23	24,2%	55	57,9%	17	17,9%	0	0%	0	0%

(sumber data diolah dengan *IBM SPSS v.22,2022*)

Tabel 4.10 menunjukkan respon mahasiswa terhadap pernyataan dengan memanfaatkan jurnal elektronik saya dapat mengembangkan kemampuan dalam belajar. Responden yang menjawab sangat setuju sebanyak 23 orang dengan persentase 24,2%, responden yang menjawab setuju sebanyak 55 orang dengan persentase 57,9%, responden yang menjawab netral sebanyak 17 orang dengan persentase 17,9%, tidak ada

responden yang menjawab tidak setuju dan tidak ada responden yang menjawab sangat tidak setuju.

Hasil penelitian pada pernyataan diatas, diketahui bahwa sebagian besar responden setuju memanfaatkan jurnal elektronik dapat mengembangkan kemampuan dalam belajar yaitu sebanyak 55 orang dengan persentase 57,9%.

6. Pemanfaatan jurnal elektronik sebagai bahan referensi

Pemanfaatan jurnal elektronik sebagai bahan referensi merupakan wujud dari ketersediaan informasi yang mutakhir dan sangat dibutuhkan oleh mahasiswa, informasi yang tersedia khususnya di jurnal elektronik dianggap lebih terkini dan terpercaya, jurnal elektronik yang berisi artikel-artikel dari hasil kajian atau penelitian terbaru.

Berikut ini merupakan tabel dari jawaban responden mengenai pemanfaatan jurnal elektronik sebagai bahan referensi.

Tabel 4.11
Jawaban Responden

Pernyataan	Sangat Setuju		Setuju		Netral		Tidak Setuju		Sangat Tidak Setuju	
	F	%	F	%	F	%	F	%	F	%
Pemanfaatan Jurnal sebagai bahan referensi	58	61,1%	34	35,8%	1	1,1%	1	1,1%	1	1,1%

(sumber data diolah dengan *IMB SPSS v.22,2022*)

Tabel 4.11 menunjukkan respon mahasiswa terhadap pernyataan memanfaatkan jurnal elektronik sebagai bahan referensi. Responden yang menjawab sangat setuju sebanyak 58 orang dengan persentase 61,1%, responden yang menjawab setuju sebanyak 34 orang dengan persentase 35,8%, responden yang menjawab netral sebanyak 1 orang dengan persentase 1,1%, responden yang menjawab tidak setuju sebanyak 1 orang dengan persentase 1,1% dan responden yang menjawab sangat tidak setuju sebanyak 1 orang dengan persentase 1,1%.

Hasil penelitian pada pernyataan diatas, dapat disimpulkan bahwa tanggapan responden yang paling dominan adalah pernyataan sangat setuju sebanyak 58 orang dengan persentase 61,1%.

7. Jurnal elektronik dimanfaatkan untuk menambah wawasan keilmuan

Pemanfaatan Jurnal elektronik tidak hanya digunakan sebagai bahan referensi melainkan juga digunakan untuk menambah wawasan keilmuan. Faktor pemanfaatan jurnal elektronik untuk menambah ilmu pengetahuan memiliki peran yang besar terhadap kemajuan suatu ilmu pengetahuan khususnya terhadap mahasiswa.

Berikut ini merupakan tabel yang menunjukkan tentang tanggapan responden terhadap pemanfaatan jurnal elektronik dapat menambahkan wawasan keilmuan.

Tabel 4.12
Tanggapan Responden

Pernyataan	Sangat Setuju		Setuju		Netral		Tidak Setuju		Sangat Tidak Setuju	
	F	%	F	%	F	%	F	%	F	%
Jurnal elektronik dimanfaatkan untuk menambahkan wawasan keilmuan	13	13,7%	26	27,4%	31	32,6%	21	22,1%	4	4,2%

(sumber data diolah dengan *IBM SPSS v.22,2022*)

Tabel 4.12 menunjukkan respon mahasiswa terhadap pernyataan dengan mudah mendapatkan informasi yang dibutuhkan dalam jurnal elektronik. Responden yang menjawab sangat setuju sebanyak 13 orang dengan persentase 13,7%, responden yang menjawab setuju sebanyak 26 orang dengan persentase 27,4%, responden yang menjawab netral sebanyak 31 orang dengan persentase 32,6%, responden yang menjawab tidak setuju sebanyak 21 orang dengan persentase 22,1% dan responden yang menjawab sangat tidak setuju sebanyak 4 orang dengan persentase 4,2%.

Hasil penelitian pada pernyataan diatas, dapat disimpulkan bahwa tanggapan responden yang paling dominan adalah pernyataan netral sebanyak 31 orang dengan persentase 32,6%.

c. Kualitas Jurnal

1. Subjek atau informasi yang terdapat dalam jurnal talenta psikologi selalu relevan dengan kebutuhan informasi

Dengan adanya jurnal elektronik, pemustaka dapat memanfaatkan informasi yang terupdate karena jurnal merupakan suatu terbitan berkala yang berbentuk majalah yang dimana isinya memuat informasi yang memuat ilmiah mengenai penemuan karya mutakhir dalam kajian ilmu pengetahuan.

Berikut jawaban responden terhadap pernyataan mengenai subjek atau informasi yang terdapat dalam jurnal psikologi Talenta relevan dengan kebutuhan informasi

Tabel 4.13

Jawaban Responden

Pernyataan	Sangat Setuju		Setuju		Netral		Tidak Setuju		Sangat Tidak Setuju	
	F	%	F	%	F	%	F	%	F	%
Jurnal psikologi talenta relevan dengan kebutuhan informasi	11	11,6%	46	48,4%	33	34,7%	4	4,2%	1	1,1%

(sumber data diolah dengan *IBM SPSS v.22,2022*)

Tabel 4.13 menunjukkan respon mahasiswa terhadap pernyataan subjek atau informasi yang terdapat dalam jurnal talenta psikologi selalu relevan dengan kebutuhan informasi. Responden yang menjawab sangat

setuju sebanyak 11 orang dengan persentase 11,6%, responden yang menjawab setuju sebanyak 46 orang dengan persentase 48,4%, responden yang menjawab netral sebanyak 33 orang dengan persentase 34,7%, responden yang menjawab tidak setuju sebanyak 4 orang dengan persentase 4,2% dan responden yang menjawab sangat tidak setuju sebanyak 1 orang dengan persentase 1,1%.

Hasil penelitian pada pernyataan diatas, dapat disimpulkan bahwa tanggapan responden yang paling dominan adalah pernyataan setuju sebanyak 46 orang dengan persentase 48,4%.

2. Jurnal elektronik mempunyai kualitas yang bagus

Tersedianya informasi yang lengkap, berkualitas dan terpercaya yang sesuai dengan kebutuhan informasi akan memberikan kepuasan tersendiri kepada mahasiswa dalam mengakses jurnal elektronik yang ada di dalam perpustakaan.

Berikut merupakan tabel dari jawaban responden mengenai jurnal elektronik mempunyai kualitas yang bagus.

Tabel 4.14
Jawaban Responden

Pernyataan	Sangat Setuju		Setuju		Netral		Tidak Setuju		Sangat Tidak Setuju	
	F	%	F	%	F	%	F	%	F	%
Jurnal elektronik mempunyai kualitas yang bagus	29	30,5%	48	50,5%	16	16,8%	2	2,1%	0	0%

(sumber data diolah dengan *IBM SPSS v.22,2022*)

Tabel 4.14 menunjukkan respon mahasiswa terhadap pernyataan jurnal elektronik mempunyai kualitas yang bagus. Responden yang menjawab sangat setuju sebanyak 29 orang dengan persentase 30,5%, responden yang menjawab setuju sebanyak 48 orang dengan persentase 50,5%, responden yang menjawab netral sebanyak 16 orang dengan persentase 16,8%, responden yang menjawab tidak setuju sebanyak 2 orang dengan persentase 2,1% dan tidak ada responden yang menjawab sangat tidak setuju.

Hasil penelitian pada pernyataan diatas, dapat disimpulkan bahwa tanggapan responden yang paling dominan adalah pernyataan setuju sebanyak 48 orang dengan persentase 50,5%.

3. Kepuasan mahasiswa terhadap artikel yang disediakan oleh jurnal elektronik yang dilangani UPT perpustakaan Universitas Negeri Makassar maupun jurnal yang dikelola oleh fakultas psikologi

Kepuasan mahasiswa terhadap artikel jurnal yang disediakan oleh perpustakaan Universitas Negeri Makassar maupun yang berada di perpustakaan Fakultas Psikologi merupakan tujuan utama diterbikannya suatu artikel jurnal sebagai bahan belajar mahasiswa.

Berikut tanggapan responden terhadap kepuasan mahasiswa tentang artikel yang disediakan oleh UPT Perpustakaan Universitas Negeri Makassar maupun yang dikelola oleh Fakultas Psikologi.

Tabel 4.15

Jawaban Responden

Pernyataan	Sangat Setuju		Setuju		Netral		Tidak Setuju		Sangat Tidak Setuju	
	F	%	F	%	F	%	F	%	F	%
Kepuasan mahasiswa terhadap artikel yang disediakan elektronik perpustakaan UNM	8	8,4%	34	35,8%	39	41,1%	13	13,7%	1,	1,1%

(sumber data diolah dengan *IBM SPSS v.22,2022*)

Tabel 4.15 menunjukkan respon mahasiswa terhadap pernyataan sudah cukup puas dengan artikel yang disediakan oleh jurnal elektronik

yang dilanggan UPT perpustakaan Universitas Negeri Makassar maupun jurnal yang dikelola oleh fakultas psikologi. Responden yang menjawab sangat setuju sebanyak 8 orang dengan persentase 8,4%, responden yang menjawab setuju sebanyak 34 orang dengan persentase 35,8%, responden yang menjawab netral sebanyak 39 orang dengan persentase 41,1%, responden yang menjawab tidak setuju sebanyak 13 orang dengan persentase 13,7% dan responden yang menjawab sangat tidak setuju sebanyak 1 orang dengan persentase 1,1%.

Hasil penelitian pada pernyataan diatas, dapat disimpulkan bahwa tanggapan responden yang paling dominan adalah pernyataan netral sebanyak 39 orang dengan persentase 41,1%.

4. Jurnal elektronik telah menyajikan informasi yang lengkap dan berkualitas

Menyediakan informasi yang lengkap dan berkualitas menjadi hal yang seharusnya dilakukan oleh jurnal elektronik Psikologi Talenta agar mahasiswa Fakultas Psikologi dapat terpenuhi sehingga dapat meningkatkan kebutuhan kualitas pembelajaran.

Berikut merupakan tabel dari jawaban responden mengenai jurnal elektronik menyajikan informasi yang lengkap dan berkualitas

Tabel 4.16
Tanggapan Responden

Pernyataan	Sangat Setuju		Setuju		Netral		Tidak Setuju		Sangat Tidak Setuju	
	F	%	F	%	F	%	F	%	F	%
Informasi yang lengkap dan berkualitas	22	23,2%	52	54,7%	18	18,9%	3	3,2%	0	0%

(sumber data diolah dengan *IBM SPSS v.22,2022*)

Tabel 4.16 menunjukkan respon mahasiswa terhadap pernyataan jurnal elektronik telah menyajikan informasi yang lengkap dan berkualitas. Responden yang menjawab sangat setuju sebanyak 22 orang dengan persentase 23,2%, responden yang menjawab setuju sebanyak 52 orang dengan persentase 54,7%, responden yang menjawab netral sebanyak 18 orang dengan persentase 18,9%, responden yang menjawab tidak setuju sebanyak 3 orang dengan persentase 3,2% dan tidak ada responden yang menjawab sangat tidak setuju.

Hasil penelitian pada pernyataan diatas, dapat disimpulkan bahwa tanggapan responden yang paling dominan adalah pernyataan setuju sebanyak 52 orang dengan persentase 54,7%.

5. Jurnal elektronik psikologi talenta telah menyediakan berbagai macam jenis artikel

Artikel adalah bagian yang penting dalam sebuah jurnal elektronik, begitu pula dengan jurnal elektronik Psikologi Talenta. Berbagai macam jenis artikel haruslah tersedia dengan lengkap didalam jurnal elektronik Psikologi Talenta yang sesuai dengan kebutuhan mahasiswa.

Berdasarkan hasil penelitian ini menyatakan bahwa jurnal elektronik Psikologi Talenta di Fakultas Psikologi Universitas Negeri Makassar telah menyediakan berbagai macam jenis artikel. Hasilnya dapat dilihat dari tanggapan responden pada tabel 4.17 dibawah ini.

Tabel 4.17

Jawaban Responden

Pernyataan	Sangat Setuju		Setuju		Netral		Tidak Setuju		Sangat Tidak Setuju	
	F	%	F	%	F	%	F	%	F	%
Jurnal elektronik psikologi talenta telah menyediakan berbagai macam jenis artikel	17	17,9%	53	55,8%	23	24,2%	2	2,1%	0	0%

(sumber data diolah dengan *IBM SPSS v.22,2022*)

Tabel 4.17 menunjukkan respon mahasiswa terhadap pernyataan jurnal elektronik psikologi talenta telah menyediakan berbagai jenis artikel. Responden yang menjawab sangat setuju sebanyak 17 orang dengan persentase 17,9%, responden yang menjawab setuju sebanyak 53 orang dengan persentase 55,8%, responden yang menjawab netral sebanyak 23 orang dengan persentase 24,2%, responden yang menjawab tidak setuju sebanyak 2 orang dengan persentase 2,1% dan tidak ada responden yang menjawab sangat tidak setuju.

Hasil penelitian pada pernyataan diatas, dapat dianalisis bahwa tanggapan responden yang paling dominan adalah pernyataan setuju sebanyak 53 orang dengan persentase 55,8%.

Dari hasil pengolahan data terhadap 15 indikator pernyataan mengenai Pemanfaatan Jurnal Elektronik oleh mahasiswa fakultas psikologi Universitas Negeri Makassar, maka kemudian data tersebut direkapitulasi. Rekapitulasi skor dari data 95 responden dapat dilihat pada tabel 4.18.

Tabel 4.18

Rekapitulasi Jawaban Responden Pada Indikator Pernyataan Tingkat Pemanfaatan Jurnal Elektronik

No.	Sangat Setuju	Setuju	Netral	Tidak Setuju	Sangat Tidak Setuju
	5	4	3	2	1
1	10	39	12	26	8
2	48	37	8	1	1
3	17	28	24	22	4
4	7	48	27	13	0
5	13	26	31	21	4
6	21	58	7	9	0
7	14	61	17	2	1
8	11	46	33	4	1
9	17	52	24	2	0
10	23	55	17	0	0
11	29	48	16	2	0
12	58	34	1	1	1
13	8	34	39	13	1
14	22	52	18	3	0
15	17	53	23	2	0
Total	315	671	297	121	21

(Sumber : Hasil Olah Data Mei, 2022)

Berikut ini penjelasan mengenai skor indikator yang bertujuan untuk mengetahui pengkategorian didasarkan pada rentang skor ideal adalah sebagai berikut:

Tabel 4.19

Total Skor Indikator Tingkat Pemanfaatan Jurnal Elektronik

Penilaian	Skor (S)	Frekuensi (F)	(S) X (F)
Sangat setuju	5	315	1575
Setuju	4	671	2684
Netral	3	297	891
Tidak setuju	2	121	242
Sangat tidak setuju	1	21	21
Total		1425	5413

(Sumber : Hasil Olah Data Mei, 2022)

Tabel 4.20 di atas dapat dilihat bahwa skor dari indikator tingkat pemanfaatan jurnal elektronik adalah 5.413. Untuk mengetahui berapa persen nilai tingkat pemanfaatan jurnal elektronik oleh mahasiswa Fakultas psikologi, maka terlebih dahulu kita harus mengetahui mengetahui rentang skor ideal dari penelitian ini. Rumus skor ideal mengharuskankita mengetahui berapa skor maksimal dan skor minimal, berikut cara memperoleh rentang skor.

1. Menghitung skor maksimal

Skor tertinggi (5) dikali item pertanyaan dikali jumlah responden, yaitu :

$$5 \times 15 \times 95 = 7.125$$

2. Menghitung skor minimal

Skor terendah (1) dikali jumlah item pertanyaan dikali jumlah responden,yaitu

$$1 \times 15 \times 95 = 1.425$$

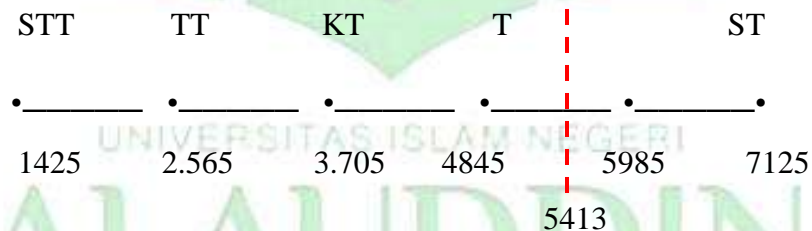
3. Menghitung rentang skor dengan rumus skor sebagai berikut

Rentang skor = (skor maksimal – skor minimal) : 5 yaitu

$$(7.125 - 1.425) : 5 = 1.140$$

Berdasarkan hasil tersebut diperoleh rentang skor yaitu 1.140, hasil ini yang akan menjadi acuan dalam penentuan hasil penelitian. Dari hasil presentasi diatas berdasarkan rentang skor diperoleh tingkat pemanfaatan responden terhadap jurnal elektronik di Fakultas Psikologi Universitas Negeri Makassar hal tersebut dapat dibuat kategori sebagai berikut.

Berdasarkan hasil tersebut maka diperoleh hasil yang akan jadi acuan penentuan hasil penelitian. Dari hasil presentasi diatas berdasarkan rentang skor diperoleh persen nilai tingkat pemanfaatan responden mengenai tingkat pemanfaatan jurnal elektronik oleh mahasiswa Fakultas psikologi, hal ini dapat dilihat sebagai berikut :



Keterangan:

- ST : Sangat Tinggi
- T : Tinggi
- KT : Kurang Tinggi
- TT : Tidak Tinggi
- STT : Sangat tidak Tinggi

Untuk mengetahui nilai persentase digunakan rumus

$$p = \frac{\text{Skor Total}}{\text{Skor maksimal}} \times 100 \%$$

$$p = \frac{5.413}{7.125} \times 100 \%$$

$$p = 76\%$$

Dengan demikian hasil persentase yang diperoleh berdasarkan pernyataan dari 95 responden, skor variabel Tingkat Pemanfaatan Jurnal Elektronik oleh Mahasiswa Fakultas Psikologi Universitas Negeri Makassar sebesar 5.413 tergolong dalam kategori **tinggi** karena berada pada rentang skor dengan rentang 4845 – 5985. Hal ini menunjukkan bahwa tingkat pemanfaatan jurnal elektronik oleh mahasiswa Fakultas Psikologi Universitas Negeri Makassar termasuk dalam interval **tinggi** dengan nilai **76%**.

B. Pembahasan

Reaksi atau kegiatan pemustaka dalam memanfaatkan layanan perpustakaan seperti pemanfaatan jurnal elektronik maupun fasilitas lainnya merupakan pemanfaatan sebuah perpustakaan. Kemudahan dalam mengakses informasi yang dilayankan untuk pemustaka sudah semestinya diberikan oleh perpustakaan, sehingga daya tarik perpustakaan lebih tinggi untuk pemustaka dapat memanfaatkan perpustakaan tersebut. Selain dari kemudahan akses informasi, perpustakaan juga semestinya memperhatikan kualitas informasi yang

disajikan untuk pemustaka termasuk diantaranya kualitas jurnal yang banyak dimanfaatkan oleh pemustaka.

Pemanfaatan jurnal elektronik Psikologi Talenta dipergunakan Fakultas Psikologi Universitas Negeri Makassar telah dimanfaatkan sebagaimana mestinya oleh mahasiswa fakultas Psikologi. Hal tersebut dapat dilihat dari hasil penelitian mengenai pemanfaatan jurnal elektronik oleh mahasiswa Fakultas Psikologi Universitas Negeri Makassar. Hasil penelitian pemanfaatan jurnal elektronik oleh mahasiswa Fakultas Psikologi Universitas Negeri Makassar diperoleh rata-rata responden menjawab sangat setuju sebanyak 29% , setuju 50%, netral 16%, tidak setuju 4% dan sangat tidak setuju 0%. Data yang diperoleh dalam penelitian ini menunjukkan mayoritas responden menjawab sangat setuju dan setuju adapun yang menjawab tidak setuju hanya 4% dan sangat tidak setuju 0%. Dari hasil data yang telah dianalisis menyatakan bahwa jurnal elektronik Psikologi Talenta telah dimanfaatkan dengan baik oleh mahasiswa fakultas Psikologi Universitas Negeri Makassar.

Penyajian sebuah informasi perpustakaan harus memiliki kualitas yang baik termasuk kualitas jurnal elektronik yang akan disajikan kepada pemustakanya. Begitu pula dalam proses pelayanan jurnal elektronik Psikologi Talenta terlebih dahulu memperhatikan dan mempertimbangkan kualitas dari jurnal elektronik sebelum diterbitkan agar dapat bermanfaat bagi mahasiswa yang membutuhkan informasi.

Hasil penelitian berkaitan dengan indikator jenis jurnal elektronik yang telah dilakukan oleh peneliti memperoleh hasil dengan rata-rata responden yang menjawab sangat setuju 36%, setuju 40%, netral 13%, tidak setuju 9%. Begitu pula dengan indikator pemanfaatan yang dimana mayoritas responden menjawab sangat setuju dengan jumlah persentase sangat setuju 21%, setuju 56%, netral 19%, tidak setuju 4% dan sangat tidak setuju 0%. Dari data tersebut dapat dianalisis bahwa jurnal elektronik telah dimanfaatkan dengan baik oleh mahasiswa. Adapun hasil analisis dari indikator kualitas jurnal, responden menjawab dengan persentase sangat setuju 35%, setuju 47%, netral 15%, tidak setuju 2%, dan sangat tidak setuju 0%.



BAB V

PENUTUP

A. Kesimpulan

Berdasarkan hasil penelitian dan pembahasan yang telah diuraikan serta berdasarkan analisis yang dilakukan dalam penelitian dengan judul “Analisis Pemanfaatan Jurnal Elektronik Oleh Mahasiswa Program Studi Psikologi Fakultas Psikologi Universitas Negeri Makassar”. Maka dapat disimpulkan bahwa jurnal elektronik telah dimanfaatkan oleh mahasiswa Fakultas Psikologi dapat dilihat dari beberapa indikator berikut. Pengetahuan mahasiswa fakultas Psikologi Universitas Negeri Makassar terhadap keberadaan jurnal lokal dengan jurnal berbayar memiliki persentase 50,5% yang artinya sebagian mengetahui keberadaan jurnal elektronik yang dikelola oleh UPT Perpustakaan Universitas Negeri Makassar dan jurnal elektronik yang dikelola oleh Fakultas Psikologi Universitas Negeri Makassar. Pemanfaatan jurnal elektronik oleh mahasiswa Fakultas Psikologi Universitas Negeri Makassar dapat mengembangkan kemampuan dalam belajar serta tergolong dimanfaatkan dengan baik oleh mahasiswa fakultas psikologi Universitas Negeri Makassar dengan angka persentase 64,2%. Kualitas jurnal elektronik di fakultas Psikologi Universitas Negeri Makassar menyediakan berbagai macam jenis artikel dengan angka 55,8%. Maka dapat diambil kesimpulan berdasarkan hasil penelitian dan analisis data dikategorikan **Tinggi**, hal ini dapat dilihat dari nilai rata-rata berdasarkan 15

item pernyataan yang telah dipersentasikan di dapat hasil sebesar 5413 tergolong dalam kategori **Tinggi** karena berada pada rentang skor 4845-5985. Hal ini menunjukkan bahwa pemanfaatan jurnal elektronik oleh mahasiswa Fakultas Psikologi Universitas Negeri Makassar termasuk dalam interval **Tinggi** dengan nilai 76%

B. Implikasi Penelitian

Berdasarkan hasil penelitian dan analisis data tersebut, adapun beberapa implikasi penelitian sebagai berikut.

Dengan adanya Jurnal elektronik Psikologi Talenta di Fakultas Psikologi Universitas Negeri Makassar dapat membantu mahasiswa dalam mendapatkan sumber belajar dan informasi yang diinginkan, membantu mahasiswa dalam mengerjakan tugas perkuliahan baik individu maupun kelompok yang diberikan oleh dosen, membantu mahasiswa dalam mendapatkan artikel dan referensi yang dibutuhkan dan juga membantu mahasiswa dalam hal pengembangan belajar.

DAFTAR PUSTAKA

- Almah, Hildawati. 2012. *Pemilihan dan pengembangan koleksi perpustakaan*. Makassar. Alauddin Universitas Pres.
- , 2015. *Eksistensi Jurnal Ilmiah di Universitas Negeri Alauddin Makassar (Perannya dalam mendukung Universitas Islam Negeri Alauddin Makassar menuju world class university)*. Khizanah al-Hikmah, Vol.3 No.21
- Amaliah, Muhammad AzwardanRiska.2017. *Pemanfaatan Jurnal Elektronik Sebagai Sumber Referensi Dalam Penulisan Skripsi di Institusi Pertanian Bogor. Libraria Vol.5.1*
- Arikunto, Suharismi.2006. *Prosedur penelitian suatu pendekatan praktik*.Jakarta: Rineka Cipta.
- Dharma, 2006. *Pemanfaatan Jurnal Elektronik Proquest oleh Pengguna Miriam Budiardjo Resource Center (MBRC) Fakultas Ilmu Sosial dan Ilmu Politik Universitas Indonesia*. Skripsi. Jakarta: Fakultas Ilmu Pengetahuan dan Budaya, Universitas Indonesia.
- Desriyeni, Aliffia Angelina. 2018. *Pemanfaatan Jurnal Elektronik (E-Journal) perpustakaan Universitas Negeri Padang, Jurnal Ilmu Informasi Perpustakaan dan Kearsipan Vol7 No.1*
- Erwiyanti, 2016. *Faktor Pemanfaatan Jurnal Kesehatan Mahasiswa Jurusan Kesehatan Masyarakat di Fakultas Kedokteran dan Ilmu Kesehatan UIN Alauddin Makassar* Skripsi: UIN Alauddin Makassar.
- Fatmawati. 2015. *Pemanfaatan Jurnal Elektronik di Perpustakaan upt Perpustakaan universitas Hasanuddin, Skripsi:UIN Alauddin Makassar*.
- Harisyah & Azwar,M. 2014. *Pemanfaatan Jurnal Elektronik oleh Mahasiswa Fakultas Kedokteran Universitas Hasanuddin*. Jurnal Khizanah al-Hikmah. Vol.3 No.1.
- Ibrahim, Andi. 2014. *Pengantar Ilmu Perpustakaan dan Kearsipan*. Jakarta: Guna Darma Ilmu.
- Indonesia Departement Pendidikan Nasional. 2008. *kamus Besar Bahasa Indonesia*. Jakarta: Gramedia Pustaka Utama.
- Irianti. 2013. *Pengaruh Aksesibilitas dan Ketersediaan Jurnal Elekonik terhadap Kepuasan Pengguna*. Visi Pustaka Vol.15, No.3

- Junaedi, Dedi. 2018. *Pemanfaatan Jurnal Elektronik Oleh Mahasiswa UIN Alauddin Makassar, Skripsi:UIN Alauddin Makassar*
- Kamus Besar Bahasa Indonesia Jakarta.2005. Balai Pustaka.
- Kementerian Agama RI. 2019. *Al-Quran dan Terjemahannya*, Jakarta : Syamil Qur'an.
- Lasa HS. 2009. *Kamus Kepustakawanan Indonesia*, Yogyakarta: Pustaka Book Publisher
- Lukman & Kustantyana, S. 2012. *Manajemen Penerbitan Jurnal Ilmiah*. Jakarta:Sagung Seto.
- Mathar, Muh. Quraish. 2013. *Metode Penelitian Untuk Ilmu Perpustakaan*. Makassar Alauddin University Press.
- Muin, Muh. Azwar. 2014. *Information Literacy Skill: Strategi Penelusuran Informasi Online*. Makassar: Alauddin Press
- Nur'aini. 2015. *Perbandingan Pemanfaatan Jurnal Tercetak Dengan Jurnal Elektronik Untuk Kebutuhan Informasi Mahasiswa Di Perpustakaan Universitas Sumatera Utara Cabang Kedokteran.* Berkala Ilmu Perpustakaan dan Informasi, volume XI No.2.
- Nurindahsari, Salmi. 2018. *Tingkat Pemanfaatan Jurnal Oleh Mahasiswa STKIP Muhammadiyah Bulukumba, Skripsi, UIN Alauddin Makassar*
- Nurochman, Arif. 2011. *Strategi Digital untuk Meningkatkan Pemanfaatan E-Journal: Perspektif Pustakawanan dan Perpustakaan*. Jurnal Visi Pustaka
- Noor. J. 2011. *Metode Skripsi, Tesis, Disertasi, dan Karya Tulis Ilmiah*. Jakarta: Kencana
- Riah, Wiratningsih. 2011 *“Pemanfaatan E-Journal dalam Menumbuhkan Suasana Akademik di Perguruan Tinggi.”* Artikel ini diakses pada 15 januari 2022 dari http://riah.staff.uns.ac.id/2011/06/13/pemanfaatan-e-journal-dalam-menumbuhkan-suasana-akademik-di-perguruan-tinggi/#_ftn8.
- Republik Indonesia. 2007. *“Undang-Undang Republik Indonesia Nomor 43Tahun 2007 Tentang Perpustakaan”*. Jakarta: Perpustakaan Nasional
- Sabir, Syuhartini. 2019. *Pemanfaatan Jurnal Elektronik Sebagai Sumber Belajar Mahasiswa Fakultas Adab dan Humaniora UIN Alauddin Makassar, Skripsi, UIN Alauddin Makassar*.

- Siagian, Haidir Fitra. 2013. *Jurnalistik Media Cetak: Dalam Perspektif Islam*. Makassar Alauddin University Press.
- Shihab, M. Quraish. 2002. *Tafsir Al-Mishbah: Pesan, Kesan, dan Keserasian al-Qur'an*. Jakarta: Lentera Hati.
- Siswandi, Irman. 2008. "Ketersediaan Online Journals di Perpustakaan Perguruan Tinggi". *Jurnal Visi Pustaka*. Vol.10, No.2
- Sugiyono. 2010. *Metode Penelitian Kuantitatif, Kualitatif dan kombinasi (Mixed Methods)*, Bandung: Alfabeta.
- , 2013 *Metode Penelitian Kuantitatif dan R&D*. Bandung: Alfabeta.
- , 2014 *Metode Penelitian Kuantitatif dan R&D*. Bandung: Alfabeta.
- , 2017 *Metode Penelitian Kuantitatif dan R&D*. Bandung: Alfabeta.
- Syaikh, Abdullah Bin Muhammad Bin Abdurrahman Alu. *Tafsir Ibnu Katsir*. Jakarta: Pustaka Imam Asy-Syafi'i,
- Universitas Islam Negeri: 2013. *Pedoman Penulisan Karya Tulis Ilmiah: Makalah, Skripsi, Tesis, Disertasi dan Laporan Penelitian*. Makassar: Alauddin Press
- Widi, R.K. 2010. Open Journal Sistem (OJS) untuk mengelola jurnal ilmiah. *Jurnal Perpustakaan Indonesia*, Vol.10, No,20.



LAMPIRAN

UNIVERSITAS ISLAM NEGERI
ALAUDDIN
M A K A S S A R



KEMENTERIAN AGAMA R.I
UNIVERSITAS ISLAM NEGERI ALAUDDIN MAKASSAR

Kampus I: Jl. Sultan Alauddin No. 63 Makassar, Telp (0411) 868720 Fax (0411) 864923
Kampus II: Jl. H. M. Yasni Limpo No. 36 Romang Polong-Gowa, Telp (0411) 841879 Fax (0411) 8221400

SURAT KETERANGAN BEBAS PLAGIAT

No: 078/TR-IP/VI/2022

Yang bertanda tangan di bawah ini :

Nama Instruktur : **Saenal Abidin, S.I.P., M.Hum**
Jurusan : **Ilmu Perpustakaan**

Dengan ini menerangkan bahwa :

Nama : SISMA
Nim : 40400118134
Tempat/tgl. Lahir : Gantung, 21 Juli 1999
Jurusan : Ilmu perpustakaan
Program : Strata I (s1)
Alamat : Majannang, Kec Parigi, Kab Gowa
Judul penelitian : Analisis Pemanfaatan Jurnal Elektronik oleh Mahasiswa Program Studi Psikologi Fakultas Psikologi Universitas Negeri Makassar

Karya ilmiah (skripsi) yang bersangkutan di atas telah melalui proses uji "Tingkat Kemiripan (24 %)" dan memenuhi standar kelayakan bebas plagiat sesuai dengan Pedoman Pelaksanaan Deteksi Plagiat pada Karya Ilmiah UIN Alauddin Makassar.

Demikian surat keterangan ini dibuat agar dapat dipergunakan sebagaimana mestinya.

Samata, 27 Juni 2022

**Instruktur Turnitin Jurusan
Ilmu Perpustakaan**


Saenal Abidin, S.I.P., M.Hum
NIP. 19910614 201903 1 010



KEMENTERIAN PENDIDIKAN, KEBUDAYAAN, RISET, DAN TEKNOLOGI
UNIVERSITAS NEGERI MAKASSAR (UNM)
LEMBAGA PENELITIAN DAN PENGABDIAN KEPADA MASYARAKAT
Menara Pinisi Lantai 10 Jalan Andi Pangeran Pettarani Makassar
Telpon (0411) 865677, Fax(0411) 861377 Kode Pos 90222
Laman: www.unm.ac.id e-mail : lppm@unm.ac.id & lemlitunm@yahoo.co.id

Nomor : 1050/UN36.11/LP2M/2022
Lampiran : -
Perihal : Izin Penelitian

26 April 2022

Yth. Dekan FPSI UNM
di
Tempat

Berdasarkan Surat Kepala Dinas Penanaman Modal dan Pelayanan Terpadu Satu Pintu Provinsi Sulawesi Selatan selaku Administrator Pelayanan Perizinan Terpadu Nomor: 29877/S.01/PTSP/2022 tanggal 18 April 2022 Perihal Izin Penelitian, dengan hormat kami sampaikan bahwa mahasiswa/peneliti yang tersebut dibawah ini:

Nama : Sisma
Nomor Pokok : 40400118134
Program Studi : Ilmu Perpustakaan
Pekerjaan : Mahasiswa (S1)
Alamat : Jl. H. M. Yasin Limpo, No. 36 Samata Gowa

Akan melakukan penelitian di lingkungan UNM dalam rangka penyusunan Skripsi dengan judul:

"Analisis Pemanfaatan Jurnal Elektronik Oleh Mahasiswa Program Studi Psikologi Fakultas Psikologi Universitas Negeri Makassar"

Yang akan dilaksanakan dari: Tanggal 26 April s.d. 26 Mei 2022

Untuk maksud tersebut diatas, pada prinsipnya kami *menyetujui* dengan ketentuan:

1. Sebelum dan sesudah melakukan kegiatan yang bersangkutan melapor kepada Pimpinan unit dimana kegiatan ini dilaksanakan.
2. Mentaati peraturan yang ada di lokasi penelitian.
3. Menyerahkan 1 (satu) eksamplar *hardcopy* Laporan Hasil Penelitian kepada Rektor UNM Cq. LP2M UNM

Demikian kami sampaikan atas perhatian dan kerjasama yang baik diucapkan terima kasih

Ketua

Prof. Dr. Ir. H. Bakhrani A. Rauf, M.T., IPU.
NIP.:19611016 198803 1006

Tembusan
- Rektor UNM (sebagai laporan)



KEMENTERIAN PENDIDIKAN, KEBUDAYAAN
RISET, DAN TEKNOLOGI
UNIVERSITAS NEGERI MAKASSAR (UNM)
FAKULTAS PSIKOLOGI

Alamat: Gedung Bm Kampus Timur Gunung Sari Baru, Jalan A.P. Pettarani, Makassar
Laman: fpsi.unm.ac.id, Surel: psikologi@unm.ac.id

SURAT KETERANGAN SELESAI PENELITIAN

No. 1778 /UN36.9/LT/2022

Yang bertanda tangan di bawah ini :

Nama : Eva Meizara Puspita Dewi, S.Psi., M.Si., Psikolog
Jabatan : Wakil Dekan Bidang Akademik
Fakultas Psikologi Universitas Negeri Makassar

Berdasarkan Surat Izin Penelitian Nomor : 1050/UN36.11/LP2M/2022, tanggal 26 Maret 2022 dengan ini menerangkan bahwa :

Nama : Sisma
NIM : 40400118134
Program Studi : Ilmu Perpustakaan
Pekerjaan : Mahasiswa (S1)
Judul Skripsi : Analisis Pemanfaatan Jurnal Elektronik oleh Mahasiswa Program Studi Psikologi Fakultas Psikologi Universitas Negeri Makassar

Telah selesai melakukan penelitian di Fakultas Psikologi Universitas Negeri Makassar.

Demikian Surat Izin Penelitian kami buat untuk dapat dipergunakan sebagaimana mestinya.

16 Juni 2022

a.n. Dekan,
Wakil Dekan Bidang Akademik,



Eva Meizara Puspita Dewi
Eva Meizara Puspita Dewi, S.Psi., M.Si., Psikolog
NIP. 197705232005012004

Responden	Jenis Kelamin	Angkatan	P1	P2	P3	P4	P5	P6	P7	P8	P9	P10	P11	P12	P13	P14	P15	Jumlah
1	Perempuan	2019	2	4	5	2	4	3	4	3	3	3	3	5	2	4	3	50
2	Perempuan	2019	2	3	4	2	3	2	4	2	4	4	4	4	3	4	3	48
3	Perempuan	2019	1	4	2	3	3	4	4	4	4	4	4	4	4	4	4	53
4	Perempuan	2019	5	3	5	5	4	3	4	4	4	4	3	5	4	4	4	61
5	Perempuan	2019	2	4	5	4	4	4	4	4	4	4	4	4	4	5	5	61
6	Perempuan	2019	4	4	5	2	3	2	5	3	5	5	5	5	3	5	3	59
7	Perempuan	2019	2	5	5	2	5	2	4	4	4	5	4	5	3	4	3	57
8	Perempuan	2020	5	4	5	5	5	5	5	5	5	5	5	5	4	4	3	70
9	Perempuan	2020	4	4	3	4	3	5	5	4	4	4	3	4	2	4	4	57
10	Perempuan	2020	3	5	4	3	4	4	3	3	4	3	3	5	3	3	3	53
11	Perempuan	2019	2	5	5	2	5	2	4	3	4	5	5	5	3	2	3	55
12	Perempuan	2019	2	4	4	3	4	4	4	3	4	4	4	4	3	3	3	53
13	Perempuan	2019	2	1	2	2	3	2	3	3	2	3	3	1	3	3	3	36
14	Perempuan	2019	3	4	4	3	4	4	4	4	4	4	3	4	3	4	4	56
15	Laki-laki	2018	3	5	5	4	5	4	4	4	4	3	5	5	5	5	4	65
16	Laki-laki	2018	2	4	4	4	4	5	4	3	3	4	4	4	4	5	4	58
17	Laki-laki	2019	5	5	5	4	5	4	5	4	5	5	5	5	3	5	4	69
18	Laki-laki	2018	2	5	5	2	5	4	5	3	5	5	5	5	3	5	4	63
19	Perempuan	2019	2	5	4	4	4	5	5	4	4	4	4	5	2	4	4	60
20	Perempuan	2019	4	4	4	4	4	4	4	4	4	4	4	4	3	4	4	59
21	Laki-laki	2021	4	5	3	3	2	4	4	4	5	4	3	5	3	4	4	57
22	Perempuan	2018	2	4	3	4	3	3	4	3	4	4	4	4	4	3	4	53
23	Laki-laki	2019	4	4	4	3	4	4	4	3	3	4	4	4	2	3	4	54
24	Perempuan	2019	2	5	4	3	4	4	4	4	4	5	4	5	2	4	2	56
25	Perempuan	2019	1	4	2	3	2	2	2	4	3	4	3	4	4	4	4	46

26	Perempuan	2020	4	5	4	4	4	4	4	3	3	4	4	5	3	4	4	59
27	Laki-laki	2020	3	4	4	4	3	4	4	4	4	4	4	4	3	4	3	56
28	Perempuan	2019	2	4	2	4	2	4	4	4	4	4	4	4	4	2	4	52
29	Perempuan	2019	2	5	2	3	2	4	4	5	5	5	5	5	4	4	5	60
30	Perempuan	2019	2	5	3	5	3	5	4	4	3	4	2	5	3	4	3	55
31	Laki-laki	2021	4	5	3	3	3	4	4	2	5	4	4	5	3	4	4	57
32	Laki-laki	2021	4	5	2	4	2	5	5	4	4	5	4	5	2	2	3	56
33	Laki-laki	2019	4	4	3	4	3	4	3	3	4	4	4	4	4	4	4	56
34	Laki-laki	2019	4	5	4	3	4	5	4	4	5	5	4	5	3	4	4	63
35	Perempuan	2020	2	4	2	4	2	4	1	2	4	4	3	4	2	3	3	44
36	Perempuan	2020	2	5	3	4	3	4	4	4	3	5	4	5	4	3	4	57
37	Perempuan	2019	5	5	3	4	3	5	4	5	5	5	4	5	4	4	4	65
38	Laki-laki	2021	4	5	2	4	2	4	4	4	4	3	4	5	3	4	4	56
39	Perempuan	2020	1	5	2	4	2	5	4	1	3	3	4	5	4	3	3	49
40	Perempuan	2019	2	5	3	5	3	4	5	3	5	4	5	5	3	4	4	60
41	Laki-laki	2019	1	4	2	3	2	5	3	5	3	4	4	4	3	3	4	50
42	Perempuan	2021	4	5	2	4	2	5	3	4	3	3	4	5	5	4	4	57
43	Perempuan	2019	2	4	3	4	3	4	4	4	4	4	4	4	3	3	3	53
44	Laki-laki	2019	4	5	3	4	3	4	3	3	3	4	5	5	4	4	4	58
45	Laki-laki	2019	4	5	1	4	1	4	4	3	2	4	5	5	4	4	4	54
46	Perempuan	2020	2	4	2	2	2	4	2	4	3	3	2	4	3	4	4	45
47	Perempuan	2020	4	5	2	4	2	4	4	2	5	3	5	5	2	5	5	57
48	Perempuan	2019	4	5	2	4	2	4	3	3	3	4	5	5	4	5	5	58
49	Laki-laki	2018	1	4	1	3	1	5	4	4	4	4	4	4	4	4	4	51
50	Perempuan	2019	4	5	3	4	3	4	4	3	4	3	4	5	3	3	3	55
51	Perempuan	2018	5	5	2	4	2	5	3	4	4	5	5	5	3	4	4	60

52	Laki-laki	2019	4	5	2	4	2	4	4	5	3	4	4	5	3	4	4	57
53	Laki-laki	2019	1	3	3	2	3	2	3	3	5	4	3	4	1	4	3	44
54	Perempuan	2020	2	3	4	2	4	3	3	3	5	4	4	4	5	3	3	52
55	Perempuan	2020	2	3	4	3	4	3	4	3	5	4	4	4	5	3	3	54
56	Laki-laki	2020	2	3	1	4	1	4	3	4	3	5	4	4	3	4	4	49
57	Perempuan	2021	4	4	5	5	5	4	4	4	4	4	4	5	4	3	3	62
58	Perempuan	2021	4	4	5	4	5	4	4	5	4	5	5	5	3	5	5	67
59	Perempuan	2020	3	4	4	3	4	4	4	4	4	4	4	5	4	3	2	56
60	Perempuan	2020	3	5	4	3	4	4	4	4	4	4	4	5	3	4	4	59
61	Laki-laki	2021	1	3	2	2	2	2	3	3	3	3	3	3	2	4	4	40
62	Laki-laki	2021	1	2	1	2	1	2	3	4	4	3	3	2	2	4	4	38
63	Laki-laki	2018	5	3	5	3	5	4	4	4	4	4	4	5	3	5	4	59
64	Laki-laki	2018	4	4	5	4	5	4	4	4	4	4	5	5	3	5	4	64
65	Laki-laki	2018	4	5	5	4	5	4	5	4	4	5	5	5	3	5	5	68
66	Perempuan	2021	4	5	5	4	5	4	5	5	4	5	5	5	3	5	5	69
67	Perempuan	2021	4	5	5	4	5	5	5	5	4	5	5	5	3	5	5	70
68	Perempuan	2021	3	4	4	3	4	3	4	3	5	4	4	4	4	3	3	55
69	Perempuan	2018	4	5	3	4	3	5	4	5	5	5	5	5	3	4	4	64
70	Perempuan	2018	4	5	4	3	4	4	4	4	3	4	4	5	3	4	4	59
71	Laki-laki	2021	4	5	3	3	3	4	4	4	3	5	5	5	4	5	5	62
72	Perempuan	2018	3	5	3	3	3	4	4	4	3	4	3	5	3	4	4	55
73	Laki-laki	2018	4	5	2	4	2	4	4	3	3	4	4	5	2	3	3	52
74	Laki-laki	2018	2	5	2	3	2	4	4	3	3	3	4	5	4	4	4	52
75	Laki-laki	2018	4	4	3	4	3	4	4	3	4	4	4	4	3	4	4	56
76	Perempuan	2021	5	5	4	5	4	5	4	4	4	4	5	5	4	4	5	67
77	Perempuan	2021	4	5	3	3	3	4	4	3	4	5	5	5	2	4	4	58

78	Perempuan	2019	3	4	3	4	3	5	4	3	3	4	5	4	5	5	5	60
79	Laki-laki	2019	4	5	2	4	2	4	5	4	4	3	3	5	3	3	3	54
80	Laki-laki	2019	2	4	2	2	2	4	4	4	4	3	4	4	4	4	4	51
81	Laki-laki	2018	4	5	4	4	3	5	4	5	5	4	5	5	4	5	5	67
82	Perempuan	2018	4	4	4	4	4	4	3	4	4	4	4	4	3	4	4	58
83	Laki-laki	2018	3	5	4	4	4	5	3	3	4	4	4	5	4	5	5	62
84	Perempuan	2018	3	4	3	4	3	4	4	5	4	3	5	4	4	4	4	58
85	Perempuan	2021	4	4	3	3	3	4	4	3	4	4	4	4	2	4	4	54
86	Laki-laki	2018	4	4	4	4	4	4	3	3	4	4	3	4	4	4	4	57
87	Laki-laki	2018	3	5	3	3	3	4	4	4	4	4	4	5	5	5	5	61
88	Perempuan	2018	5	5	4	4	4	5	5	4	4	4	5	5	4	5	5	68
89	Perempuan	2018	4	5	3	3	3	4	4	4	4	4	5	5	4	4	4	60
90	Perempuan	2018	4	4	3	4	3	4	3	4	4	4	4	4	5	4	4	58
91	Perempuan	2021	2	4	2	3	2	4	4	4	4	3	3	4	4	4	4	51
92	Perempuan	2021	4	5	4	4	4	3	4	3	4	5	5	5	4	4	4	62
93	Perempuan	2021	4	3	4	5	4	5	5	4	4	5	4	5	5	5	5	67
94	Laki-laki	2018	5	4	4	4	3	4	4	3	3	4	5	5	4	5	5	62
95	Laki-laki	2018	5	5	4	4	3	4	4	3	3	4	4	4	4	4	4	59

	Sig. (2-tailed)	0,000	0,000	0,539	0,000	0,906		0,015	0,002	0,925	0,230	0,037	0,000	0,070	0,066	0,001	0,000
	N	95	95	95	95	95	95	95	95	95	95	95	95	95	95	95	95
item7	Pearson Correlation	.300**	.306**	.399**	.222*	.369**	.248*	1	.222*	.292**	.316**	.403**	.409**	-0,023	0,198	0,105	.584**
	Sig. (2-tailed)	0,003	0,003	0,000	0,030	0,000	0,015		0,031	0,004	0,002	0,000	0,000	0,825	0,054	0,309	0,000
	N	95	95	95	95	95	95	95	95	95	95	95	95	95	95	95	95
item8	Pearson Correlation	0,181	0,108	0,096	0,199	0,126	.307**	.222*	1	0,137	.295**	0,112	0,141	0,113	0,188	.260*	.417**
	Sig. (2-tailed)	0,079	0,296	0,353	0,054	0,224	0,002	0,031		0,186	0,004	0,281	0,173	0,277	0,067	0,011	0,000
	N	95	95	95	95	95	95	95	95	95	95	95	95	95	95	95	95
item9	Pearson Correlation	0,125	0,078	.322**	-0,024	.286**	0,010	.292**	0,137	1	.292**	.221*	0,198	-0,034	0,076	-0,046	.356**
	Sig. (2-tailed)	0,229	0,451	0,001	0,817	0,005	0,925	0,004	0,186		0,004	0,031	0,055	0,746	0,466	0,661	0,000
	N	95	95	95	95	95	95	95	95	95	95	95	95	95	95	95	95
Item 10	Pearson Correlation	.260*	.229*	.357**	0,137	.358**	0,124	.316**	.295**	.292**	1	.449**	.354**	-0,042	0,157	0,131	.531**
	Sig. (2-tailed)	0,011	0,026	0,000	0,184	0,000	0,230	0,002	0,004	0,004		0,000	0,000	0,687	0,128	0,207	0,000
	N	95	95	95	95	95	95	95	95	95	95	95	95	95	95	95	95
Item 11	Pearson Correlation	.388**	.382**	.262*	.249*	.262*	.215*	.403**	0,112	.221*	.449**	1	.421**	.243*	.349**	.383**	.644**
	Sig. (2-tailed)	0,000	0,000	0,010	0,015	0,010	0,037	0,000	0,281	0,031	0,000		0,000	0,018	0,001	0,000	0,000
	N	95	95	95	95	95	95	95	95	95	95	95	95	95	95	95	95
Item 12	Pearson Correlation	.454**	.806**	.321**	.345**	.267**	.402**	.409**	0,141	0,198	.354**	.421**	1	0,088	.233*	0,143	.679**
	Sig. (2-tailed)	0,000	0,000	0,002	0,001	0,009	0,000	0,000	0,173	0,055	0,000	0,000		0,398	0,023	0,166	0,000
	N	95	95	95	95	95	95	95	95	95	95	95	95	95	95	95	95
Item 13	Pearson Correlation	0,080	0,018	0,045	.254*	0,052	0,186	-0,023	0,113	-0,034	-0,042	.243*	0,088	1	0,145	.273**	.299**

	n																
	Sig. (2-tailed)	0,442	0,865	0,663	0,013	0,619	0,070	0,825	0,277	0,746	0,687	0,018	0,398		0,162	0,007	0,003
	N	95	95	95	95	95	95	95	95	95	95	95	95	95	95	95	95
Item 14	Pearson Correlation	.304**	0,143	.296**	0,122	.232*	0,190	0,198	0,188	0,076	0,157	.349**	.233*	0,145	1	.664**	.525**
	Sig. (2-tailed)	0,003	0,166	0,004	0,238	0,024	0,066	0,054	0,067	0,466	0,128	0,001	0,023	0,162		0,000	0,000
	N	95	95	95	95	95	95	95	95	95	95	95	95	95	95	95	95
Item 15	Pearson Correlation	.300**	.208*	-0,008	.277**	-0,008	.339**	0,105	.260*	-0,046	0,131	.383**	0,143	.273**	.664**	1	.471**
	Sig. (2-tailed)	0,003	0,043	0,36	0,007	0,938	0,001	0,309	0,011	0,661	0,207	0,000	0,166	0,007	0,000		0,000
	N	95	95	95	95	95	95	95	95	95	95	95	95	95	95	95	95
Jumlah	Pearson Correlation	.677**	.540**	.612**	.538**	.595**	.522**	.584**	.417**	.356**	.531**	.644**	.679**	.299**	.525**	.471**	1
	Sig. (2-tailed)	0,000	0,000	0,000	0,000	0,000	0,000	0,000	0,000	0,000	0,000	0,000	0,000	0,003	0,000	0,000	
	N	95	95	95	95	95	95	95	95	95	95	95	95	95	95	95	95

** . Correlation is significant at the 0.01 level (2-tailed).

* . Correlation is significant at the 0.05 level (2-tailed).

2. Nilai Reabilitas

Reliability Statistics	
Cronbach's Alpha	N of Items
0,816	15

B. Uji statistik
1. Deskriptif

		Statistics															
		item1	item2	item3	item4	item5	item6	item7	item8	item9	Item 10	Item 11	Item 12	Item 13	Item 14	Item 15	jumlah
N	Valid	95	95	95	95	95	95	95	95	95	95	95	95	95	95	95	95
	Missing	0	0	0	0	0	0	0	0	0	0	0	0	0	0	0	0
Mean		3,18	4,37	3,34	3,52	3,24	3,96	3,89	3,65	3,88	4,06	4,09	4,55	3,37	3,98	3,89	56,98
Median		4,00	5,00	3,00	4,00	3,00	4,00	4,00	4,00	4,00	4,00	4,00	5,00	3,00	4,00	4,00	57,00
Std. Deviation		1,194	0,773	1,145	0,823	1,079	0,824	0,707	0,782	0,713	0,649	0,745	0,681	0,864	0,743	0,707	6,702
Variance		1,425	0,597	1,311	0,678	1,164	0,679	0,499	0,612	0,508	0,422	0,555	0,463	0,746	0,553	0,499	44,914
Range		4	4	4	3	4	3	4	4	3	2	3	4	4	3	3	34
Minimum		1	1	1	2	1	2	1	1	2	3	2	1	1	2	2	36
Maximum		5	5	5	5	5	5	5	5	5	5	5	5	5	5	5	70

Frequency Table

item1

		Frequency	Percent	Valid Percent	Cumulative Percent
Valid	sangat tidak setuju	8	8,4	8,4	8,4
	tidak setuju	26	27,4	27,4	35,8
	netral	12	12,6	12,6	48,4
	setuju	39	41,1	41,1	89,5
	sangat setuju	10	10,5	10,5	100,0
	Total	95	100,0	100,0	

Item2

		Frequency	Percent	Valid Percent	Cumulative Percent
Valid	sangat tidak setuju	1	1,1	1,1	1,1
	tidak setuju	1	1,1	1,1	2,1
	netral	8	8,4	8,4	10,5
	setuju	37	38,9	38,9	49,5
	sangat setuju	48	50,5	50,5	100,0
	Total	95	100,0	100,0	

Item3

		Frequency	Percent	Valid Percent	Cumulative Percent
Valid	Sangat tidak setuju	4	4,2	4,2	4,2
	tidak setuju	22	23,2	23,2	27,4
	Netral	24	25,3	25,3	52,6
	Setuju	28	29,5	29,5	82,1
	sangat setuju	17	17,9	17,9	100,0
	Total	95	100,0	100,0	

item4

		Frequency	Percent	Valid Percent	Cumulative Percent
Valid	tidak setuju	13	13,7	13,7	13,7
	Netral	27	28,4	28,4	42,1
	Setuju	48	50,5	50,5	92,6
	sangat setuju	7	7,4	7,4	100,0
	Total	95	100,0	100,0	

Item5

		Frequency	Percent	Valid Percent	Cumulative Percent
Valid	sangat tidak setuju	4	4,2	4,2	4,2
	tidak setuju	21	22,1	22,1	26,3
	Netral	31	32,6	32,6	58,9
	Setuju	26	27,4	27,4	86,3
	sangat setuju	13	13,7	13,7	100,0
	Total	95	100,0	100,0	

item6

		Frequency	Percent	Valid Percent	Cumulative Percent
Valid	tidak setuju	9	9,5	9,5	9,5
	Netral	7	7,4	7,4	16,8
	Setuju	58	61,1	61,1	77,9
	sangat setuju	21	22,1	22,1	100,0
	Total	95	100,0	100,0	

item7

		Frequency	Percent	Valid Percent	Cumulative Percent
Valid	sangat tidak setuju	1	1,1	1,1	1,1
	tidak setuju	2	2,1	2,1	3,2
	netral	17	17,9	17,9	21,1
	setuju	61	64,2	64,2	85,3
	sangat setuju	14	14,7	14,7	100,0
	Total		95	100,0	100,0

item8

		Frequency	Percent	Valid Percent	Cumulative Percent
Valid	sangat tidak setuju	1	1,1	1,1	1,1
	tidak setuju	4	4,2	4,2	5,3
	netral	33	34,7	34,7	40,0
	setuju	46	48,4	48,4	88,4
	sangat setuju	11	11,6	11,6	100,0
	Total		95	100,0	100,0

item9

		Frequency	Percent	Valid Percent	Cumulative Percent
Valid	tidak setuju	2	2,1	2,1	2,1
	netral	24	25,3	25,3	27,4
	setuju	52	54,7	54,7	82,1
	sangat setuju	17	17,9	17,9	100,0
	Total		95	100,0	100,0

item10

		Frequency	Percent	Valid Percent	Cumulative Percent
Valid	netral	17	17,9	17,9	17,9
	setuju	55	57,9	57,9	75,8
	sangat setuju	23	24,2	24,2	100,0
	Total	95	100,0	100,0	

item11

		Frequency	Percent	Valid Percent	Cumulative Percent
Valid	tidak setuju	2	2,1	2,1	2,1
	netral	16	16,8	16,8	18,9
	setuju	48	50,5	50,5	69,5
	sangat setuju	29	30,5	30,5	100,0
	Total	95	100,0	100,0	

item12

		Frequency	Percent	Valid Percent	Cumulative Percent
Valid	sangat tidak setuju	1	1,1	1,1	1,1
	tidak setuju	1	1,1	1,1	2,1
	netral	1	1,1	1,1	3,2
	setuju	34	35,8	35,8	38,9
	sangat setuju	58	61,1	61,1	100,0
	Total	95	100,0	100,0	

item13

		Frequency	Percent	Valid Percent	Cumulative Percent
Valid	sangat tidak setuju	1	1,1	1,1	1,1
	tidak setuju	13	13,7	13,7	14,7
	netral	39	41,1	41,1	55,8
	setuju	34	35,8	35,8	91,6
	sangat setuju	8	8,4	8,4	100,0
	Total		95	100,0	100,0

item14

		Frequency	Percent	Valid Percent	Cumulative Percent
Valid	tidak setuju	3	3,2	3,2	3,2
	Netral	18	18,9	18,9	22,1
	Setuju	52	54,7	54,7	76,8
	sangat setuju	22	23,2	23,2	100,0
	Total		95	100,0	100,0

item15

		Frequency	Percent	Valid Percent	Cumulative Percent
Valid	tidak setuju	2	2,1	2,1	2,1
	Netral	23	24,2	24,2	26,3
	Setuju	53	55,8	55,8	82,1
	sangat setuju	17	17,9	17,9	100,0
	Total		95	100,0	100,0

Data Angkatan dan Jenis Kelamin

Statistics

		jenis kelamin	angkatan
N	Valid	95	95
	Missing	0	0
Mean		1,62	2,28
Median		2,00	2,00
Std. Deviation		0,488	1,078
Minimum		1	1
Maximum		2	4

Jenis Kelamin

		Frequency	Percent	Valid Percent	Cumulative Percent
Valid	laki-laki	36	37,9	37,9	37,9
	Perempuan	59	62,1	62,1	100,0
	Total	95	100,0	100,0	

Angkatan

		Frequency	Percent	Valid Percent	Cumulative Percent
Valid	2018	26	27,4	27,4	27,4
	2019	35	36,8	36,8	64,2
	2020	15	15,8	15,8	80,0
	2021	19	20,0	20,0	100,0
	Total	95	100,0	100,0	

**Pengisian angket oleh mahasiswa fakultas Psikologi Universitas Negeri
Makassar**





M A K A S S A R





DAFTAR RIWAYAT HIDUP

Penulis dari skripsi yang berjudul “**Analisis Pemanfaatan Jurnal Elektronik Oleh Mahasiswa Program Studi Psikologi Fakultas Psikologi Universitas Negeri Makassar**”. Bernama lengkap Sisma yang merupakan anak ke tiga dari tiga bersaudara dari pasangan Ayahanda Ngerang dan Ibunda Suryani . Lahir pada tanggal 21 juli 1999 di gantung, Gowa. Penulis mengawali pendidikan formal di sekolah dasar SD inpres Junggowa pada tahun 2007 di Desa Parigi, Kecamatan Tinggimoncong , Kabupaten Gowa, Provinsi Sulawesi Selatan. Di SD tersebut penulis menimba ilmu selama 3 tahun, kemudian pindah ke Sekolah Dasar SD Inpres Pranglabbu Desa Majannang, Kecamatan Parigi, Kabupaten Gowa, Provinsi Sulawesi Selatan. Disekolah tersebut penulis menyelesaikan study di jenjang sekolah dasar ilmu dan lulus pada tahun 2012. Pada tahun yang sama penulis melanjutkan pendidikan di SMP Negeri 1 Parigi Selama 3 tahun. Pada tahun 2015 penulis melanjutkan studi ke SMA Negeri 1 Parigi dan lulus pada tahun 2018.

Setelah menyelesaikan sekolah di SMA Negeri 1 Parigi, alhamdulillah penulis masih diberi kesempatan untuk melanjutkan pendidikannya ke jenjang yang lebih tinggi di Universitas Islam Negeri Alauddin (UIN) Makassar, Fakultas Adab dan Humaniora jurusan Ilmu Perpustakaan hingga selesai pada tahun 2022.



UNIVERSITAS ISLAM NEGERI

ALAUDDIN

M A K A S S A R