

**PENGARUH PENGGUNAAN MEDIA *LIQUID CRYSTAL DISPLAY*
(LCD) TERHADAP MOTIVASI BELAJAR PESERTA DIDIK
PADA MATA PELAJARAN PENDIDIKAN AGAMA ISLAM
DAN BUDI PEKERTI DI SD INPRES GALANGAN
KAPAL IV KOTA MAKASSAR**



Skripsi

Diajukan untuk Memenuhi Salah Satu Syarat Memperoleh Gelar Sarjana
Pendidikan (S.Pd.) Jurusan Pendidikan Agama Islam pada Fakultas

Tarbiyah dan Keguruan UIN Alauddin Makassar

UNIVERSITAS ISLAM NEGERI

Oleh:

NURUL AFIQAH

NIM 20100119085

ALAUDDIN
M A K A S S A R

FAKULTAS TARBIYAH DAN KEGURUAN

UIN ALAUDDIN MAKASSAR

2023

PERNYATAAN KEASLIAN SKRIPSI

Mahasiswa yang bertanda tangan di bawah ini:

Nama : Nurul Afiqah
NIM : 20100119085
Tempat, Tanggal Lahir : Sinjai, 30 September 2000
Jurusan : Pendidikan Agama Islam
Fakultas : Tarbiyah dan Keguruan
Alamat : Jl. Bulu Manyurung
Judul : Pengaruh Penggunaan Media *Liquid Crystal Display* (LCD) terhadap Motivasi Belajar Peserta Didik pada Mata Pelajaran Pendidikan Agama Islam dan Budi Pekerti di SD Inpres Galangan Kapal IV Kota Makassar

Menyatakan dengan sesungguhnya dan penuh kesadaran bahwa skripsi ini benar merupakan hasil karya sendiri. Jika di kemudian hari terbukti bahwa ini merupakan duplikat, tiruan, plagiat atau dibuat oleh orang lain sebagian atau seluruhnya, maka skripsi dan gelar yang diperoleh karenanya batal demi hukum.



Samata, 5 Februari 2023

Penyusun,



Nurul Afiqah
NIM: 20100119085

PENGESAHAN SKRIPSI

Skripsi berjudul, “ Pengaruh Penggunaan Media *Liquid Crystal Display (LCD)* terhadap Motivasi Belajar Peserta Didik pada Mata Pelajaran Pendidikan Agama Islam dan Budi Pkerti di SD Inpres Galangan Kapal IV Kota Makassar”, yang disusun oleh Nurul Afiqah , NIM: 20100119085 , mahasiswa Jurusan Pendidikan Agama Islam Fakultas Tarbiyah dan Keguruan UIN Alauddin Makassar, telah diuji dan dipertahankan dalam sidang Munaqasyah Skripsi yang diselenggarakan pada hari Senin, tanggal 20 Maret_2023 M, bertepatan dengan 27 Sya’ban 1444 H, dinyatakan telah dapat diterima sebagai salah satu syarat untuk memperoleh gelar Sarjana Pendidikan dalam Ilmu Tarbiyah dan Keguruan, Jurusan Pendidikan Agama Islam dengan beberapa perbaikan.

Samata-Gowa, 20 Maret 2023 M.
27 Sya’ban 1444 H.

DEWAN PENGUJI: Nomor SK 1395 Tahun 2023

Ketua	: Dr. H. Syamsuri, S.S., M.A.	(.....)
Sekretaris	: Dr. Muhammad Rusmin B., M.Pd.I.	(.....)
Munaqisy I	: Dr. Muhammad Rusmin B., M.Pd.I.	(.....)
Munaqisy II	: Dr. H. Syamsul Qamar, M.Th.I.	(.....)
Pembimbing I	: Dr. Nuryamin, M.Ag.	(.....)
Pembimbing II	: Drs. Muhammad Yusuf Hidayat, M.Pd.	(.....)

Diketahui oleh:

Dekan Fakultas Tarbiyah dan Keguruan
UIN Alauddin Makassar,



Dr. H. Farjuni, M.Pd.I.

97810112005011006

KATA PENGANTAR

بِسْمِ اللَّهِ الرَّحْمَنِ الرَّحِيمِ

لِحَمْدِ اللَّهِ وَالصَّلَاةِ وَالسَّلَامِ عَلَى رَسُولِ اللَّهِ وَعَلَى آلِهِ وَصَحْبِهِ وَمَنْ وَاوَّاهُ ، أَمَّا بَعْدُ

Tiada kata yang paling indah selain ucapan syukur alhamdulillah penyusun persembahkan kepada Allah swt, yang telah memberikan kesehatan dan kemudahan dalam menyelesaikan penyusunan skripsi yang berjudul: **“Pengaruh Penggunaan Media Liquid Crystal Display (LCD) terhadap Motivasi Belajar Peserta Didik pada Mata Pelajaran Pendidikan Agama Islam dan Budi Pekerti di SD Inpres Galangan Kapal IV Kota Makassar”** Shalawat dan salam senantiasa tercurahkan kepada junjungan kita Rasulullah saw, kepada para keluarga serta sahabatnya yang senantiasa menjadi suri teladan kepada kita sebagai umat-Nya.

Melalui tulisan ini, peneliti menyadari bahwa pada proses penulisan karya ilmiah ini dari awal sampai akhir tidak luput dari segala kekurangan maupun berbagai hambatan. Oleh karena itu, peneliti menyampaikan ucapan terima kasih kepada seluruh pihak yang telah turut membantu penulis dalam menyelesaikan karya ilmiah ini. Dengan penuh kesadaran dan dari dalam dasar hati nurani peneliti menyampaikan permohonan maaf dan terima kasih sebanyak-banyaknya kepada ayahanda **H. Muhammad Nasrun, S.Ag.** dan ibunda **Hasidah Arifin** yang telah membesarkan, mendidik, dan mengasuh peneliti dengan sabar, ikhlas, penuh cinta dan kasih sayang serta senantiasa memanjatkan doa-doanya untuk peneliti. Tidak lupa pula peneliti mengucapkan terima kasih kepada kakak dan adik peneliti, **Fitriani Rusia, S.Pd., Musdar Buana, S.Pd., Rahmi Mulyani,** dan **Qonita Amaliah** yang selalu memberikan dukungan dan motivasi kepada peneliti. Selanjutnya ucapan terima kasih juga ditujukan kepada:

1. Prof. H. Hamdan Juhannis, M.A., Ph.D., selaku Rektor UIN Alauddin Makassar beserta Wakil Rektor I, Prof. Dr. H. Mardan, M.Ag., Wakil Rektor II, Prof. Dr. H. Wahyuddin Naro, M.Hum., Wakil Rektor III, Prof. Dr. H. Darusalam Syamsuddin, M.Ag., dan Wakil Rektor IV, Dr. H. Kamaluddin Abu Nawas, M.Ag., yang telah membina dan memimpin UIN Alauddin Makassar menjadi tempat bagi peneliti untuk memperoleh ilmu baik dari segi akademik maupun ekstrakurikuler.
2. Dr. H. Marjuni, S.Ag., M.Pd.I., selaku Dekan Fakultas Tarbiyah dan Keguruan UIN Alauddin Makassar beserta Wakil Dekan I, Dr. M. Shabir U., M.Ag, Wakil Dekan II, Dr. M. Rusdi, M.Ag., dan Wakil Dekan III, Dr. H. Ilyas, M.Pd., M.Si, yang telah membina penulis selama kuliah.
3. Dr. H. Syamsuri, S.S., M.A., dan Dr. Muhammad Rusmin B., M.Pd.I., selaku Ketua dan Sekretaris Jurusan Pendidikan Agama Islam UIN Alauddin Makassar yang telah memberikan petunjuk dan arahnya selama penyelesaian kuliah.
4. Dr. Nuryamin, M.Ag., dan Drs Muhammad Yusuf Hidayat, M.Pd., selaku pembimbing I dan II yang telah bersedia dan bersabar meluangkan waktu, tenaga, dan pikiran dalam membimbing dan megarahkan peneliti mulai dari bagian awal hingga selesainya skripsi ini.
5. Dr. Muhammad Rusmin B., M.Pd.I., dan Dr. H. Syamsul Qomar, M.Th.I, selaku penguji I dan II yang telah bersedia dan bersabar meluangkan waktunya dalam mengarahkan penulis hingga selesainya skripsi ini.

6. Segenap dosen, karyawan, dan karyawan Fakultas Tarbiyah dan Keguruan UIN Alauddin Makassar yang penuh ketulusan hati dan keikhlasan mengabdikan diri tanpa mengenal lelah.
7. Senior-senior jurusan Pendidikan Agama Islam terkhusus kepada Ayunda Qurrata A'yun Anwar, Selfa Alfia, dan Fitri Sona Purnama. Saya ucapkan banyak terima kasih atas masukan, motivasi, dan bimbingan yang selama ini diberikan kepada penulis sehingga skripsi ini dapat terselesaikan.
8. Sahabat-sahabat tercinta dan seperjuangan Fadilah Putri Qanaah, Nurul Fadilah Magfirah, Ayu Resky Sulfiana, Nur Zakhia Tahir, St. Nurchairah, dan Shinta yang senantiasa memberikan motivasi dan dukungan selama peneliti selama menempuh pendidikan.
9. Sahabat-sahabat tercinta yang ada di Sinjai Zatul Afifah Syam, Dwi Novianti, Alvina Fitrayani, Indira Suardi, dan Syamsinar yang senantiasa memberikan motivasi dan dukungan selama penulis menempuh pendidikan.
10. Rekan-rekan mahasiswa jurusan Pendidikan Agama Islam angkatan 2019 terkhusus kepada kelas PAI C atas dukungan, semangat, partisipasi, dan kerja samanya selama menempuh proses studi.
11. Teman-teman KKN posko 3 Desa Jonjo yang memberi dukungan serta pelajaran yang sangat berkesan selama proses pengabdian.
12. Kepala sekolah, pendidik dan tenaga kependidikan, serta peserta didik kelas IVA, IVB, VA, VB, dan VI di SD Inpres Galangan Kapal IV Kota Makassar yang telah memberi izin mengadakan penelitian dan membantu dalam proses pengumpulan data.

Dalam penyusunan skripsi ini peneliti menyadari bahwa skripsi ini masih jauh dari kata sempurna. Oleh karena itu, peneliti berharap akan saran dan kritik demi kesempurnaan skripsi ini. Sekali lagi peneliti mengucapkan terima kasih sebanyak- banyaknya untuk semua pihak yang telah membantu. Semoga skripsi ini dapatbermanfaat untuk semua orang. Aamiin

Samata, 5 Februari 2023

Penyusun,




Nurul Afiqah
NIM: 20100119085



DAFTAR ISI

HALAMAN SAMBUTAN	i
PERSETUJUAN SKRIPSI	ii
PERNYATAAN KEASLIAN SKRIPSI.....	iii
KATA PENGANTAR	iv
DAFTAR ISI.....	viii
DAFTAR TABEL DAN GAMBAR.....	x
ABSTRAK	xi
BAB I PENDAHULUAN	1-14
A. Latar Belakang Masalah.....	1
B. Rumusan Masalah	4
C. Hipotesis Penelitian	5
D. Definisi Operasional Penelitian.....	6
E. Kajian Pustaka	7
F. Tujuan dan Kegunaan Penelitian	12
BAB II TINJAUAN TEORETIS	15-29
A. Penggunaan Media <i>Liquid Crystal Display</i> (LCD).....	15
B. Motivasi Belajar	21
BAB III METODOLOGI PENELITIAN.....	30-53
A. Jenis dan Lokasi Penelitian	30
B. Pendekatan Penelitian.....	31
C. Variabel Desain Penelitian	32
D. Populasi dan Sampel	33
E. Teknik Pengumpulan Data	36
F. Instrumen Penelitian	37
G. Prosedur Penelitian.....	42
H. Validitas dan Reliabilitas Instrumen.....	43
I. Teknik Pengolahan dan Analisis Data.....	45

BAB IV HASIL PENELITIAN DAN PEMBAHASAN.....	54-77
A. Hasil Penelitian	54
B. Pembahasan	72
BAB V PENUTUP.....	78-79
A. Kesimpulan	78
B. Implikasi Penelitian.....	79
DAFTAR PUSTAKA	80-83
LAMPIRAN	
RIWAYAT HIDUP	



DAFTAR TABEL DAN GAMBAR

1.1	Tabel Indikator Variabel	6
3.1	Tabel Populasi Penelitian SD Inpres Galangan Kapal IV Kota Makassar	34
3.2	Tabel Sampel Penelitian SD Inpres Galangan Kapal IV Kota Makassar	36
3.3	Tabel Skor Jawaban Skala Penggunaan Media LCD	39
3.4	Tabel Skor Jawaban Skala Motivasi Belajar Peserta Didik.....	40
3.5	Tabel Kisi-kisi Instrumen Penelitian Penggunaan Media LCD	40
3.6	Tabel Kisi-kisi Instrumen Penelitian Motivasi Belajar Peserta Didik.....	41
4.1	Tabel Rekapitulasi Hasil Angket Penggunaan Media LCD	55
4.2	Tabel Distribusi Frekuensi Skor Responden	58
4.3	Tabel Menghitung Nilai Mean	58
4.4	Tabel Menghitung Standar Variansi dan Deviansi.....	59
4.5	Tabel Analisis Data Deskriptif Penggunaan Media LCD.....	60
4.6	Tabel Kategorisasi Penggunaan Media LCD	61
4.7	Tabel Rekapitulasi Hasil Angket Motivasi Belajar Peserta Didik	61
4.8	Tabel Distribusi Frekuensi Skor Responden	64
4.9	Tabel Menghitung Nilai Mean	64
4.10	Tabel Menghitung Standar Variansi dan Deviansi.....	65
4.11	Tabel Analisis Data Deskriptif Motivasi Belajar Peserta Didik	66
4.12	Tabel Kategorisasi Motivasi Belajar Peserta Didik.....	67
4.13	Tabel Uji Normalitas	68
4.14	Tabel Uji Linearitas	69
4.15	Tabel Uji Regresi Linear Sederhana.....	70
4.16	Tabel Uji Signifikansi Persamaan Regresi (X-Y)	71
4.17	Tabel Model Summary (X-Y)	71

ABSTRAK

Nama : Nurul Afiqah
NIM : 20100119085
Jurusan : Pendidikan Agama Islam
Fakultas : Tarbiyah dan Keguruan
Judul : Pengaruh Penggunaan Media *Liquid Crystal Display* (LCD) terhadap Motivasi Belajar Peserta Didik pada Mata Pelajaran Pendidikan Agama Islam dan Budi Pekerti di SD Inpres Galangan Kapal IV Kota Makassar

Skripsi ini membahas tentang “Pengaruh Penggunaan Media *Liquid Crystal Display* (LCD) terhadap Motivasi Belajar Peserta didik pada Mata Pelajaran Pendidikan Agama Islam dan Budi Pekerti di SD Inpres Galangan Kapal IV Kota Makassar” yang bertujuan untuk: 1) Mendeskripsikan penggunaan media *Liquid Crystal Display* (LCD) di SD Inpres Galangan Kapal IV Kota Makassar; 2) Mendeskripsikan motivasi belajar peserta didik di SD Inpres Galangan Kapal IV Kota Makassar; 3) Menganalisis pengaruh penggunaan media *Liquid Crystal Display* (LCD) terhadap motivasi belajar peserta didik pada mata pelajaran pendidikan agama Islam dan budi pekerti di SD Inpres Galangan Kapal IV Kota Makassar.

Jenis penelitian ini merupakan penelitian kuantitatif *expost facto* dengan desain penelitian regresi linier sederhana. Penelitian ini dilaksanakan di SD Inpres Galanagn Kapal IV Kota Makassar. Populasi dalam penelitian ini adalah peserta didik kelas IV, V, VI di SD Inpres Galangan Kapal IV Kota Makassar yang berjumlah 153 orang. Sedangkan sampel dalam penelitian ini sebanyak 38 orang dengan menggunakan teknik pengambilan sampel yaitu *Proporionate Stratified Random Sampling*. Instrumen penelitian yang digunakan untuk memperoleh data adalah skala penggunaan media *Liquid Crystal Display* (LCD) dan skala motivasi belajar, teknik analisis data yang digunakan adalah analisis statistik deskriptif dan analisis inferensial.

Berdasarkan hasil analisis deskriptif diperoleh hasil penelitian penggunaan media *Liquid Crystal Display* (LCD) berada pada kategori sedang, yaitu 60,52%, sedangkan motivasi belajar peserta didik pada mata pelajaran pendidikan agama Islam dan budi pekerti berada pada kategori sedang, yaitu 65,79%. Dari hasil perhitungan diperoleh (t_{hitung}) = 3,572 sementara (t_{tabel}) = 1,686 untuk taraf signifikansi 0,05%. Karena t_{hitung} lebih besar dari t_{tabel} maka dapat disimpulkan H_0 ditolak dan h_1 diterima. Artinya ada pengaruh penggunaan media *Liquid Crystal Display* (LCD) terhadap motivasi belajar peserta didik pada mata pelajaran pendidikan agama islam dan budi pekerti di SD Inpres Galangan Kapal IV Kota Makassar.

Implikasi dari penelitian ini yaitu bagi kepala sekolah, penggunaan media *Liquid Crystal Display* (LCD) dapat membantu pendidik dalam proses pembelajaran. Bagi peserta didikk, untuk lebih meningkatkan motivasi belajarnya dengan harapan hasil belajar peserta didik dapat meningkat. Bagi peneliti yang akan datang, bisa dijadikan referensi dalam melakukan penelitian terhadap penggunaan media *Liquid Crystal Display* (LCD) dan motivasi belajar peserta didik.

BAB I

PENDAHULUAN

A. Latar Belakang Masalah

Pendidikan adalah suatu proses dimana seseorang mengembangkan kemampuan, sikap, dan perilaku dalam suatu masyarakat dimana dia hidup dan tindakan atau proses menanamkan, memperoleh pengetahuan umum, mengembangkan kekuatan penalaran, dan penilaian, serta mempersiapkan diri sendiri atau orang lain secara intelektual untuk pedewasaan dana hidup, tindakan atau proses dalam memperoleh pengetahuan atau keterampilan tertentu, sebagai sebuah profesi.¹

Pendidikan menurut KBBI berasal dari kata “didik” dengan imbuhan “pe” dan akhiran “an” yang berarti langkah, sistem atau perbuatan mendidik². Sedangkan menurut istilah, pendidikan adalah proses mengembangkan kemampuan diri sendiri dan kekuatan individu.

Pengertian pendidikan juga termaktub dalam Undang-Undang Sistem Pendidikan Nasional (UUSPN) No. 20 Tahun 2003 Bab I Pasal 1 di jelaskan bahwa:

Pendidikan adalah suatu usaha adar dan terencana untuk mewujudkan suasana belajar dan proses pembelajaran agar peserta didik secara aktif mengembangkan potensi dirinya untuk memiliki kekuatan spiritual, keagamaan, pengendalian diri, kepribadian, kecerdasan, akhlak mulia, serta keterampilan yang diperlukan dirinya masyarakat, bangsa, dan Negara³.

¹Mohammad Fahmi Nugraha, dkk., *Pengantar Pendidikan dan Pembelajaran di Sekolah Dasar* (Jawa Barat: Edu Publisher, 2020), h. 4.

²Kementerian Pendidikan dan Kebudayaan, *Kamus Besar Bahasa Indonesia* (Jakarta: KEMENDIKBUD,2008), h. 352.

³Republik Indonesia, “Undang-Undang No. 20 Tahun 2003 Tentang Sitem Pendidikan Nasional” Dalam Undang-Undang Sistem Pendidikan Nasional (Cet. IV; Yogyakarta: Pustaka Pelajar 2011), h. 3.

Perhatian Islam terhadap ilmu pengetahuan khususnya pendidikan Islam sangat luar biasa. Banyak ayat-ayat Al-Qur'an baik tersurat maupun tersirat yang menganjurkan umat manusia untuk mengembangkan dan menggali ilmu pengetahuan.

Ayat Al-Qur'an yang pertama kali turun adalah QS al-Alaq/96:1-5.

اقْرَأْ بِاسْمِ رَبِّكَ الَّذِي خَلَقَ (1) خَلَقَ الْإِنْسَانَ مِنْ عَلَقٍ (2) اقْرَأْ وَرَبُّكَ الْأَكْرَمُ (3) الَّذِي
عَلَّمَ بِالْقَلَمِ (4) عَلَّمَ الْإِنْسَانَ مَا لَمْ يَعْلَمْ (5)

Terjemahnya:

Bacalahlah dengan (menyebut) nama Tuhanmu yang menciptakan, Dia yang menciptakan manusia dari segumpal darah, Bacalah! Tuhanmulah Yang Maha mulia, Yang mengajar (manusia) dengan pena, Dia mengajarkan manusia apa yang tidak diketahuinya.

Menurut M. Quraish Shihab dalam kitab Tafsir al-Misbah mengemukakan bahwa Iqra' yaitu menghimpun. Pada kata ini tidak mengharuskan adanya suatu teks tertulis sebagai bacaan, tidak pula harus diucapkan sehingga terdengar oleh orang lain. Pada surah al-Alaq juga berisikan anugerah Allah dengan kemurahan dengan pengetahuan yang diberikan. Seorang yang senantiasa belajar dan membaca akan diberikan pemahaman dan wawasan.⁴

Surah di atas memberikan gambaran dasar tentang nilai-nilai kependidikan tentang membaca, yaitu membaca ayat-ayat kauniyah (alam semesta dan semua yang ada di dalamnya) dan ayat-ayat qauliyah (Al-Qur'an), maka dengan membaca ayat-ayat tersebut manusia dapat mengenal Allah melalui ciptaan-Nya dan akan memperoleh pengetahuan yang luas.

Pendidikan pada dasarnya suatu proses untuk membantu manusia dalam mengembangkan dirinya, sehingga mampu menghadapi segala perubahan dan permasalahan sikap terbuka serta pendekatan-pendekatan kreatif tanpa harus

⁴M. Quraish Shihab, *Tafsir Al-Misbah Vol 15* (Jakarta: Lentera Hati, 2002), h. 454.

kehilangan identitas dirinya. Sekolah merupakan bagian dari sistem pendidikan formal sebagai acuan pembelajaran dan guru sebagai fasilitator yang berperan dalam keberhasilan seorang peserta didik guru harus tepat dalam memilih model, metode, dan media pembelajaran yang akan digunakan.

Media pembelajaran merupakan salah satu alat bantu mengajar bagi guru untuk menyampaikan materi pengajaran, meningkatkan kreatifitas peserta didik, dan meningkatkan perhatian peserta didik dalam proses pembelajaran. Dengan adanya media pembelajaran peserta didik akan lebih mudah dalam pelaksanaan pembelajaran dapat memberikan motivasi yang dapat mendorong peserta didik untuk mencapai kompetensi yang diberikan oleh guru.⁵ Media pembelajaran yang paling banyak digunakan dalam proses pembelajaran yaitu penggunaan media LCD proyektor.

Media *Liquid Crystal Display* (LCD) proyektor merupakan salah satu jenis proyektor yang digunakan untuk menampilkan video, gambar, atau data sesuatu dengan permukaan datar seperti tembok, dan sebagainya. Proyektor jenis ini yang lebih modern dan merupakan teknologi yang dikembangkan dari jenis sebelumnya dengan fungsi yang sama yaitu *Over Head Projector* (OHP) karena pada OHP datanya masih berupa tulisan pada kertas bening.⁶

Penggunaan media *Liquid Crystal Display* (LCD) proyektor sebagai media bantu pembelajaran memang memiliki banyak manfaat. Guru dengan mudah memberikan materi pembelajaran tanpa harus menulis di papan tulis sehingga terjadi proses pembelajaran yang menarik. Media yang digunakan tentunya disesuaikan dengan materi dan tujuan pembelajaran itu sendiri. Sebab tidak semua media cocok untuk setiap jenis materi pembelajaran. Penggunaan *Liquid Crystal Display* (LCD) proyektor saat ini merupakan hal yang sudah biasa, mengingat tuntunan pendidikan

⁵Talizaro Tafonao, "Peranan Media Pendidikan Dalam Meningkatkan Minat Belajar Mahasiswa", *Jurnal Komunikasi Pendidikan* 2, No 2 (Juli 2018), h. 103.

⁶Anonim (eds), *Ensiklopedia Bebas* (Jakarta: Microsoft, 2013), h. 1.

yang harus lebih canggih dari waktu ke waktu. Tidak hanya dengan menggunakan papan tulis dan kapur serta penyajian materi yang monoton. Manusia harus lebih kreatif untuk memanfaatkan teknologi yang sudah ada, termasuk *Liquid Crystal Display* (LCD) proyektor sebagai salah satu alat bantu yang sering digunakan untuk media presentasi atau alat bantu mengajar di kelas agar materi pembelajaran dapat diterima dengan baik serta menarik bagi peserta didik. Melalui media pembelajaran peserta didik akan antusias dan termotivasi untuk belajar apalagi dengan menampilkan gambar-gambar menarik.

Berdasarkan hasil observasi awal di SD Inpres Galangan Kapal IV kota Makassar pada tanggal 20-22 Desember 2021, penggunaan media *Liquid Crystal Display* (LCD) proyektor pada mata pelajaran pendidikan agama islam sudah dilakukan dengan baik. Namun, penulis juga menemukan gejala-gejala yang berkaitan dengan motivasi belajar peserta didik yaitu masih ada peserta didik yang berbicara ketika kegiatan belajar sedang berlangsung, masih ada siswa yang tidak memperhatikan guru ketika kegiatan belajar berlangsung, dan masih ada siswa yang tidak mengerjakan tugas yang diberikan oleh guru di kelas

Berdasarkan gejala-gejala yang terdapat di atas, dapat penulis simpulkan bahwa motivasi belajar peserta didik di SD Inpres Galangan Kapal IV Kota Makassar masih rendah. Oleh karena itu, maka penulis tertarik untuk melakukan penelitian tentang **“Pengaruh Penggunaan Media *Liquid Crystal Display* (LCD) terhadap Motivasi Belajar Peserta Didik pada Mata Pelajaran Pendidikan Agama Islam dan Budi Pekerti di SD Inpres Galangan Kapal IV Kota Makassar”**.

B. Rumusan Masalah

Berdasarkan latar belakang yang telah diuraikan di atas, maka rumusan masalah dalam penelitian ini adalah :

1. Bagaimana penggunaan media *Liquid Crystal Display* (LCD) di SD Inpres Galangan Kapal IV Kota Makassar?
2. Bagaimana motivasi belajar peserta didik pada mata pelajaran Pendidikan Agama Islam dan Budi Pekerti di SD Inpres Galangan Kapal IV Kota Makassar?
3. Apakah terdapat pengaruh penggunaan media *Liquid Crystal Display* (LCD) terhadap motivasi belajar peserta didik pada mata pelajaran Pendidikan Agama Islam dan Budi Pekerti di SD Inpres Galangan Kapal IV Kota Makassar?

C. Hipotesis Penelitian

Seorang peneliti membutuhkan hipotesis yang akan memberikan gambaran mengenai rencana dan langkah-langkah dalam penelitiannya. Hipotesis adalah jawaban sementara terhadap masalah penelitian, yang kebenarannya masih harus diuji secara empiris. Dalam rangkaian langkah-langkah penelitian yang disajikan dalam bab tersebut hipotesis itu merupakan rangkuman dari kesimpulan-kesimpulan teoretis yang diperoleh dari penelaahan kepustakaan.⁷

Hipotesis merupakan jawaban sementara atas praduga yang mesti harus dicari kebenarannya. Dugaan sementara tersebut diambil dari rumusan masalah penelitian yang dinyatakan dalam bentuk kalimat pertanyaan. Dinyatakan sementara karena jawaban yang disimpulkan hanya berdasarkan pada teori relevan belum mengaju pada fakta empiris yang peneliti dapatkan melalui pengumpulan data.⁸

⁷Sumadi Subyarata, *Metodologi Penelitian* (Cet. XXV; Jakarta: Rajawali Pers, 2014), h. 21.

⁸Sugiyono, *Metode Penelitian Kombinasi* (Bandung: Alfabeta, 2012), h. 99.

Adapun hipotesis dari penelitian ini yaitu: Terdapat Pengaruh Penggunaan *Media Liquid Crystal Display* (LCD) terhadap Motivasi Belajar Peserta Didik Pada Mata Pelajaran Pendidikan Agama Islam dan Budi Pekerti di SD Inpres Galangan Kapal IV Kota Makassar.

D. Defenisi Operasional Variabel

1. Penggunaan *Liquid Crystal Display* (LCD)

Liquid Crystal Display (LCD) merupakan sebuah alat proyeksi yang mampu menampilkan unsur-unsur media seperti gambar, teks, video, animasi diantara unsur-unsur media tersebut dapat dikoneksikan dengan perangkat elektronika lainnya yang digunakan guru untuk media presentasi yang bersifat menyalurkan pesan dan dapat merangsang pikiran, perasaan, dan kemauan siswa sehingga dapat menolong terjadinya proses belajar pada dirinya.

2. Motivasi Belajar Peserta Didik

Motivasi belajar merupakan faktor psikis. Perannya yang khas adalah dalam penumbuhan gairah, perasaan, dan semangat untuk bekerja. Motivasi belajar adalah keseluruhan daya penggerak dalam diri peserta didik untuk melakukan sesuatu dan mencapai tujuan yang dikehendaki dalam mencapai prestasi.

Tabel 1.1
Indikator Variabel

No.	Variabel	Indikator
1.	Penggunaan Media <i>Liquid Crystal Display</i> (LCD) (X)	1. Media pendukung presentasi 2. Guru mampu berkomunikasi dengan

		<p>baik</p> <p>3. Guru memberikan materi secara jelas</p> <p>4. Menciptakan materi pembelajaran yang baik</p> <p>5. Mengaitkan materi dengan video</p>
2.	Motivasi Belajar (Y)	<p>1. Ketekunan dalam belajar</p> <p>2. Ulet dalam menghadapi kesulitan</p> <p>3. Minat terhadap pelajaran</p> <p>4. Keinginan dalam belajar</p> <p>5. Mandiri dalam belajar</p>

E. Kajian Pustaka

Disini peneliti akan menguraikan beberapa penelitian yang telah dilakukan terdahulu berkaitan dengan penelitian yang akan peneliti lakukan. Beberapa penelitian terdahulu antara lain, yaitu:

- a. Penelitian yang dilakukan oleh Eti Kartina (2019) dengan judul Pengaruh Pemanfaatan Media Pembelajaran *Liquid Crystal Display* (LCD) Proyektor terhadap Motivasi Belajar Siswa pada Mata Pelajaran Ekonomi di Madrasah Alyah Darul Hikmah Pekanbaru. Pada penelitian ini ditujukan untuk mengetahui bagaimana pengaruh dari media pembelajaran *Liquid Crystal Display* (LCD) terhadap Motivasi Belajar Peserta Didik di Madrasah Alyah Darul Hikmah Pekanbaru. Jenis penelitian yang dilakukan adalah deskriptif kuantitatif. Populasinya seluruh siswa kelas X dan XI IPS dengan jumlah 29 orang. Sedangkan teknik pengumpulan data menggunakan angket dan dokumentasi

denagn teknik analisis statistic deskriptif kuantitatif berdasarkan hasil analisis diperoleh r hitung $>$ r tabel pada taraf signifikan 5% dan 1% atau ($0,205 < 0,560 > 0,267$) artinya ada pengaruh signifikan antara pengaruh pemanfaatan media pembelajaran *Liquid Crystal Display* Proyektor terhadap motivasi belajar di Madrasah Alyah Darul Hikmah Pekanbaru.⁹

Persamaan antara peneitian terdahulu dan penelitian yang dilakukan calon peneliti yaitu terletak pada jenis penelitian yaitu sama-sama menggunakan kuantitatif dan metode pengumpulan data menggunakan angket dan dokumentasi. Selain itu pada variabel bebas sama-sama membahas terkait pengaruh penggunaan media LCD. Sedangkan perbedaannya terletak pada populasi, sampel, serta tempat atau lokasi penelitian.

- b. Penelitian yang dilakukan oleh Sylvia Kumalasari (2020) dengan judul Implikasi Penggunaan Media Pembelajaran LCD dalam Meningkatkan Aktivitas Belajar Siswa Tunarungu di SMPLB Wiyata Dharma Metro. Pada Penelitian ini bertujuan untuk mengetahui Implementasi penggunaan media pembelajaran LCD dalam meningkatkan aktivitas belajar siswa tunarungu di SMPLB Wiyata Dharma Metro. Penelitian ini menggunakan metode penelitian kualitatif. Teknik pengumpulan data yang digunakan yakni dengan interview, observasi dan dokumentasi. Dan meenggunakan uji keabsahan data teknik triangulasi sumber. Hasil penelitiannya yakni terkait implementasi penggunaan media pembelajaran

⁹Eti Kartika, "Pemanfaatan Media *Liquid Crystal Display* (LCD) Proyektor terhadap Motivasi Belajar Siswa Pada Mata Pelajaran Ekonomi di Madrasah Aliyah Darul Hikmah Pekanbaru", *Skripsi* (Pekanbaru: Jurusan Pendidikan Ekonomi Fakultas Tarbiyah dan Keguruan, UIN Sultan Syarif Kasim Riau Pekanbaru, 2019), h. vii.

LCD dalam meningkatkan aktivitas belajar peserta didik . upaya yang dilakukan guru PAI dalam mengimplementasi media LCD untuk mepermudah dalam proses pembelajaran. Dengan media LCD Siswa tunarungu sangat tertarik dan antusias.¹⁰

Persamaan dan perbedaan antara penelitian yang akan diteliti dan yang sudah ada yakni pada penelitian ini memahas tentang penggunaan media LCD sama dengan yang akan calon peneliti teliti. Sedangkan perbedaannya terletak pada jenis penelitian penelitian yang dilakukan oleh peneliti terdahulu yakni jenis penelitian kualitatif sedangkan penelitian yang akan dilakukan calon peneliti yakni penelitan kuantitatif dengan menggunakan teknik pengumpulan data berupa angket dan dokumentasi.

- c. Penelitian yang dilakukan oleh Eti Susilawati (2020) dengan judul Pengaruh Media Liquid Crystal Display (LCD) Proyektor Berbantuan *Power Point* terhadap Hasil Belajar Siswa Kelas IV Tema7 Subtema 1 Pembelajaran 1 Di SDN Poja. Pada penelitian ini bertujuan untuk mengetahui pengaruh media *liquid crystal display* (LCD) proyektor berbantuan *power point* terhadap hasil belajar siwa kelas IV tema 7 sub tema 1 pembelajaran 1 di SDN Poja. Penelitian ini merupakan penelitian jenis eksperimen. Teknik pengambilan sampel yang digunakan adalah sampling jenuh dengan sampel sebanyak siswa 15 kelas IV A dan 15 Kelas IV B SDN Poja. Hasil penelitian ini menunjukkan t hitung $4,265 > t$ tabel $1,701$ pada signifikansikan 5% dengan $df = 28$, maka H_a diterima dan H_o

¹⁰Sylvia Kumalasari, "Implikasi Penggunaan Media Pembelajaran LCD dalam Meningkatkan Aktivitas Belajar Siswa Tunarungu di SMPLB Wiyata Dharma Metro", *Skripsi* (Metro: Jurusan Pendidikan Agama Islam Fakultas Tarbiyah dan Keguruan, IAIN Metro, 2020), h. vi.

ditolak. Hasil penelitian diterima berbunyi pada pengaruh media *liquid crystal display* (LCD) proyektor berbantuan *power point* terhadap hasil belajar siswa kelas IV tema 7 sub tema 1 pembelajaran 1 di SDN Poja.¹¹

Persamaan antara penelitian terdahulu dengan penelitian yang akan dilakukan calon peneliti yakni sam-sama membahas terkait pengaruh LCD (variable X nya sama). Sedangkan perbedaannya yakni terletak pada variable Y atau variable terikat pada penelitian terdahulu membahas terkait hubungan LCD dengan hasil belajar peserta didik. Sedangkan pada penelitian yang akan dilakukan calon peneliti membahas terkait motivasi belajar peserta didik.

d. Penelitian yang dilakukan oleh Nurul Ihsan (2019) dengan judul Pengaruh Penggunaan Media Proyektor terhadap Motivasi Belajar Mahasiswa PBA Semester II IAI Muhammadiyah Sinjai. Adapun tujuan penelitian ini membuktikan pengaruh penggunaan media proyektor terhadap motivasi belajar mahasiswa Pendidikan Bahasa Arab IAIM Sinjai. Pada penelitian ini metode yang digunakan peneliti yaitu penelitian kuantitatif dengan pendekatan *ex-post facto*. Hasil penelitian ini menunjukkan bahwa terdapat pengaruh media proyektor terhadap motivasi belajar mahasiswa Pendidikan Bahasa Arab IAI Muhammadiyah Sinjai. Di peroleh hasil bahwa dari 31 responden yang diteliti diketahui $t \text{ hitung} < t \text{ tabel}$, maka H_0 diterima. H_a ditolak, jika $t \text{ hitung} > t \text{ tabel}$,

¹¹Eti Susilawati, "Pengaruh Media Liquid Crystal Display (LCD) Proyektor Berbantuan Power Point terhadap Hasil Belajar Siswa Kelas IV Tema 7 Subtema 1 Pembelajaran 1 di SDN Poja", *Skripsi* (Mataram: Jurusan PGSD Fakultas Keguruan dan Pendidikan, Universitas Muhammadiyah Mataram, 2020), h. viii.

maka H_a diterima. H_0 ditolak. Berdasarkan tabel *coefficients* bahwa t hitung 3,834 > t tabel 1,699. Maka dapat diartikan bahwa variabel media proyektor (X) mempengaruhi variabel motivasi belajar (Y).¹²

Persamaan antara penelitian terdahulu dengan penelitian yang akan dilakukan oleh calon peneliti yakni terletak pada variable Y sama-sama membahas terkait motivasi belajar peserta didik. Selain itu jenis penelitiannya juga sama yakni jenis penelitian kuantitatif. Sedangkan perbedaannya terletak pada lokasi atau tempat penelitian serta populasi dan sampel yang berbeda pula.

5. Penelitian yang dilakukan oleh Syamsul. H (2017) dengan judul Pengaruh Penggunaan Media LCD dalam Pembelajaran al-Qura'an Hadis terhadap Hasil Peserta Didik Kelas VII MTs Negeri Pare-pare. Penelitian ini bertujuan untuk mengetahui bagaimana keadaan sebenarnya pengaruh penggunaan LCD dalam pembelajaran al-Qur'an Hadis terhadap hasil belajar peserta didik kelas VII MTs Negeri Pare-pare. Jenis penelitian ini adalah asosiatif kuantitatif dengan desain kuantitatif korelasional teknik pengumpulan data observasi, angket, dan dokumentasi. Teknik analisis data yang digunakan adalah analisis statistik deskriptif dan inferensial dengan menggunakan rumus *person product moment*. Hasil penelitian menunjukkan bahwa (1) penggunaan media LCD dalam pembelajaran al-Qur'an hadis kelas VII MTs Negeri Pare-pare berada pada kategori sedang 78.00%, yang dibuktikan dengan menganalisis hasil angket dari

¹²Nurul Ihsan, "Pengaruh Penggunaan Proyektor terhadap Motivasi Belajar Mahasiswa PBA Semester II IAI Muhammadiyah Sinjai", *Skripsi* (Sinjai: Jurusan Pendidikan Bahasa Arab Fakultas Tarbiyah dan Ilmu Keguruan IAIM Sinjai, 2020), h. iv.

75 responden. (2) hasil belajar peserta didik dalam pembelajaran al-Qur'an hadis kelas VII MTs Negeri Pare-pare berada pada kategori tinggi yaitu 85,80%, yang dibuktikan dengan daftar rekap nilai yang diambil dari hasil belajar peserta didik oleh guru bidang studi al-Qur'an hadis setelah penerimaan rapor. (3) terdapat pengaruh yang signifikan antara penggunaan media LCD dalam pembelajaran al-Qur'an hadis kelas VII MTs Negeri Pare-pare, yang dibuktikan melalui analisis data dari hasil angket dan nilai hasil belajar peserta didik dengan nilai signifikan $r_{xy} = 0.993 > r_{tabel} = 0.227$, besar pengaruhnya adalah 98.60%, dalam artian bahwa 1.4% lainnya dipengaruhi oleh variabel lain yang tidak diamati di dalam penelitian ini.¹³

Persamaan penelitian ini yakni sama-sama membahas terkait LCD dan jenis penelitiannya kuantitatif. Sedangkan perbedaannya terletak pada lokasi dan variabel Y pada penelitian ini yaitu membahas tentang motivasi belajar sedangkan penelitian terdahulu menggunakan variabel Y yaitu hasil belajar.

F. Tujuan dan Kegunaan Penelitian

Dalam sebuah penelitian yang dilakukan memiliki tujuan dan kegunaan yang dapat digunakan baik untuk penulis, pembaca, dan yang terkait dalam penelitian tersebut. Adapun tujuan dan kegunaan penelitian ini adalah sebagai berikut:

¹³Syamsul. H, "Pengaruh Penggunaan Media LCD dalam Pembelajaran Al-Qur'an Hadis terhadap Hasil Belajar Peserta Didik Kelas VII MTs Negeri Pare-Pare", *Skripsi* (Pare-pare: Jurusan Pendidikan Agama Islam Fakultas Tarbiyah dan Adab STAIN Pare-pare, 2017), h. xi.

1. Tujuan Penelitian

- a. Untuk mendeskripsikan penggunaan media *Liquid Crystal Display* (LCD) di SD Inpres Galangan Kapal IV Kota Makassar.
- b. Untuk mendeskripsikan motivasi belajar peserta didik pada mata pelajaran Pendidikan Agama Islam di SD Inpres Galangan Kapal IV Kota Makassar.
- c. Untuk menganalisis pengaruh penggunaan media *Liquid Crystal Display* (LCD) terhadap motivasi belajar peserta didik pada mata pelajaran Pendidikan Agama Islam dan budi pekerti di SD Inpres Galangan Kapal IV Kota Makassar.

2. Kegunaan Penelitian

- a. Kegunaan Teoretis
 - 1) Melalui hasil penelitian ini diharapkan guru SD dan peneliti memiliki pengetahuan dan wawasan tentang penggunaan media *Liquid Crystal Display* (LCD) dalam meningkatkan motivasi belajar peserta didik pada mata pelajaran Pendidikan Agama Islam
 - 2) Hasil penelitian ini diharapkan guru SD dan peneliti memiliki pengetahuan penggunaan media *Liquid Crystal Display* (LCD) yang dapat dijadikan acuan untuk meningkatkan proses dan motivasi dalam pembelajaran PAI di Sekolah Dasar.
 - 3) Hasil penelitian ini diharapkan dapat menjadi bahan acuan dalam melakukan penelitian selanjutnya dan memperoleh pengetahuan tentang penggunaan media *Liquid Crystal Display* (LCD) pada mata pelajaran PAI.
 - 4) Menjadi bahan pertimbangan bagi praktisi pendidikan lainnya dalam membuat kebijakan pendidikan.

b. Kegunaan Praktis

- 1) Bagi peserta didik diharapkan dengan berhasilnya penelitian ini, peserta didik diharapkan dapat mengikuti pembelajaran dengan semangat dan motivasi yang tinggi sehingga hasil belajar peserta didik dapat meningkat.
- 2) Bagi guru diharapkan dapat menjadi pedoman untuk kegiatan pembelajaran berikutnya, memiliki keterampilan dalam mengajar serta dalam memodifikasi berbagai model pembelajaran dalam mengajar terutama penggunaan media *Liquid Crystal Display (LCD)*
- 3) Bagi sekolah diharapkan dapat menjadi acuan untuk menetapkan kebijakan dalam pembelajaran dengan memperhatikan bagaimana kinerja guru harus lebih kreatif dalam mengajar.
- 4) Bagi peneliti penelitian ini dapat dijadikan bahan acuan ketika kelak menjadi seorang guru.

BAB II

TINJAUAN TEORETIS

A. Penggunaan Media Liquid Crystal Display (LCD)

1. Pengertian Media

Kata media berasal dari bahasa latin *medius* yang secara harfiah berarti “tengah”, “perantara”, atau “pengantar”.¹ Media adalah sarana penyalur pesan atau informasi belajar yang hendak disampaikan oleh sumber pesan kepada sarana atau yang menerima pesan tersebut. Penggunaan media pembelajaran dapat membantu pencapaian hasil keberhasilan belajar peserta didik. Di tegaskan oleh Danim bahwa hasil penelitian telah banyak membuktikan efektivitas penggunaan alat bantu atau media dalam proses belajar mengajar di kelas, terutama dalam hal peningkatan prestasi peserta didik.²

Media adalah bentuk-bentuk komunikasi baik tercetak maupun audiovisual serta peralatannya. Media hendaknya dapat dimanipulasi, dapat dilihat, didengar, dan dibaca. Adapun batasan-batasan yang diberikan, ada kesamaan diantara batasan tersebut yaitu bahwa media adalah segala sesuatu yang dapat digunakan untuk menyalurkan pesan dari pengirim ke penerima sehingga dapat merangsang pikiran, perasaan, perhatian, dan minat serta perhatian peserta didik sedemikian rupa sehingga proses belajar mengajar dapat terlaksanakan.³ Secara lebih khusus, pengertian media dalam proses belajar mengajar cenderung diartikan sebagai alat-alat grafis,

¹J Tombokan Runtukahu Selpius Kandou, *Pembelajaran Matematika dasar Bagi Anak Berkesulitan Belajar* (Yogyakarta: Ar-ruzz Media, 2014), h. 28.

²Nunu mahnun, “Media Pembelajaran (Kajian terhadap LangkahLangkah Pemilihan Media Dan Implementasi Dalam Pembelajaran)”, *Jurnal, Fakultas Tarbiyah Dan keguruan UIN Suska Riau*, 2012, h. 27.

³Arief S, Sadiman, dkk, *Media Pendidikan* (Jakarta: Raja Grafindo Persada, 2009), h. 7.

photografis, atau elektronik untuk menangkap, memproses, dan menyusun kembali informasi visual atau verbal.⁴

Berdasarkan penjelasan di atas, penulis dapat menarik kesimpulan bahwa media adalah sebuah perantara untuk menyampaikan informasi dari pengirim ke penerima untuk mendapatkan informasi yang jelas dan akurat.

Kedudukan media dalam pembelajaran tidak dapat dipandang hanya sebatas sebagai alat bantu yang boleh diabaikan mana kala media tersebut tidak tersedia. Perlu dipahami bahwa kedudukan media pembelajaran dapat memberikan kontribusi besar terhadap pencapaian tujuan pembelajaran yang diharapkan, dengan demikian fungsi media pembelajaran merupakan bagian integral dari proses pembelajaran dan bertumpuh pada tujuan, materi, pendekatan, metode, dan evaluasi pembelajaran. Menurut Rayandra Asyhar dalam Safei, menjabarkan empat alasan rasional mengapa media pembelajaran itu penting untuk digunakan dalam pembelajaran, yakni meningkatkan mutu pembelajaran, tuntutan pradigma bantuan, kebutuhan pasar, dan visi pendidikan global.⁵

Muhammad Yaumi menjelaskan bahwa media pembelajaran adalah peralatan fisik yang didesain secara terencana untuk menyampaikan informasi dan membangun interaksi. Peralatan tersebut harus dirancang dan dikembangkan secara sengaja agar sesuai dengan kebutuhan peserta didik dan tujuan pembelajaran.⁶

⁴Azhar Arsyad, *Media Pembelajaran* (Jakarta: Rajawali Pers, 2013), h. 12-13.

⁵Muh. Safei, *Teknologi Pembelajaran* (Cet. IV; Makassar: Alauddin University Press, 2017), h. 22.

⁶Muhammad Yaumi, *Belajar dan Mengajar dengan Media & Teknologi* (Cet. I; Makassar: Syahadah, 2017), h. 9.

Rossi dan Breidle mengemukakan bahwa media pembelajaran adalah seluruh alat dan bahan yang dapat digunakan untuk tujuan pendidikan seperti radio, televisi, buku, koran, majalah, dan sebagainya. Menurut Rossi alat-alat semacam radio dan televisi kalau digunakan dan diprogram untuk pendidikan maka merupakan media pembelajaran. Dari konsep di atas, maka bedanya antara media dan media pembelajaran yaitu terletak pada pesan dan isi yang ingin disampaikan. Artinya alat apapun itu asal berisi tentang pesan-pesan pendidikan termasuk ke dalam media pendidikan atau media pembelajaran.⁷

Dari berbagai pendapat di atas, maka penulis dapat menyimpulkan bahwa pada dasarnya media pembelajaran merupakan sebuah perantara untuk menyampaikan informasi dari pendidik ke peserta didik guna untuk mencapai tujuan pembelajaran.

2. *Liquid Crystal Display (LCD)*

a. Pengertian Media *Liquid Crystal Display (LCD)*

Liquid Crystal Display (LCD) adalah alat bantu yang sering digunakan untuk media presentasi, karena dapat menampilkan gambar dengan ukuran yang besar dan jelas. *Liquid Crystal Display (LCD)* proyektor merupakan salah satu alat bantu optik dan elektronik. Sistem optiknya efisien yang menghasilkan cahaya amat terang tanpa menggelapkan ruangan, sehingga dapat memproyeksikan gambar dan tulisan yang mampu dipancarkan dengan baik ke layar.⁸

Liquid Crystal Display (LCD) saat ini banyak digunakan sebagai layar komputer maupun *note book* atau laptop. Laptop yang disambungkan dengan

⁷Wina Sanjaya, *Media Komunikasi Pembelajaran* (Jakarta: Kencana, 2012), h. 58.

⁸Nana Sudjana dan Ahmad Rivai, *Media Pengajaran* (Bandung: Sinar Baru, 1997), h. 6.

proyektor dapat dijadikan media pembelajaran yang cukup menarik. Tampilan yang dihasilkan pada layar yang cukup lebar antara 2x2 meter, sangat cocok digunakan untuk kelompok besar atau kelas yang peserta didiknya banyak. Perpaduan dengan laptop dengan LCD proyektor dapat menyajikan pesan atau materi pembelajaran sesuai dengan desain atau rancangan yang telah disiapkan. Desain pesan dapat berwujud: audio, visual diam, visual gerak, atau audio visual gerak. Dengan tampilan penuh warna (*full color*) sangat menarik minat dan perhatian siswa dalam mengikuti proses pembelajaran.

Menurut Philips dari hasil penelitian, beberapa daerah diidentifikasi adanya pengaruh yang besar terhadap penggunaan media *Liquid Crystal Display* (LCD) proyektor dalam pembelajaran, termasuk bantuan visual, fleksibilitas yang lebih besar untuk metode pengajaran alternatif, membuat mengajar lebih mudah dan lebih baik, dan kesadaran peserta didik untuk belajar lebih meningkat.⁹

b. Manfaat *Liquid Crystal Display* (LCD)

1) Menghemat waktu

Pembelajaran dengan menggunakan alat bantu media *Liquid Crystal Display* (LCD) dapat dilaksanakan dengan waktu yang lebih singkat. Daripada mengajar tidak menggunakan media apapun, dengan menyampaikan materi menggunakan LCD dapat digunakan dengan menampilkan poin-poin materi saja.

⁹Munir, *Teknologi Informasi dan Komunikasi* (Bandung: Alfabeta, 2010) h. 56.

2) Penyampaian materi lebih mudah untuk diterima

Dengan menggunakan media *Liquid Crystal Display* (LCD) terbukti dapat mengurangi tingkat kejenuhan peserta didik dalam menerima materi pembelajaran. Karena guru bisa menyampaikan poin-poin pembelajaran dengan bentuk konsep, tanpa harus menggunakan bentuk narasi yang terlalu panjang.

3) Mengenalkan teknologi pada peserta didik

Dengan mengenal teknologi baru pada peserta didik, maka dapat meningkatkan perkembangan ilmu pengetahuannya di area globalisasi.¹⁰

c. Langkah-langkah Penggunaan Media *Liquid Crystal Display* (LCD)

- 1) Ketika hendak menggunakan media *Liquid Crystal Display* (LCD) siapkanlah terlebih dahulu laptop/computer.
- 2) Kemudian menyiapkan *Liquid Crystal Display* (LCD) proyektor yang akan diberikan.
- 3) Cantumkan poin-poin penting saja dalam *power point*.
- 4) Membuka proses pembelajaran.
- 5) Penyampaian materi sesuai dengan urutan yang sudah dirancang dalam *power point*.
- 6) Membuat kesimpulan atas materi yang diberikan.¹¹

d. Kelebihan dan Kekurangan *Liquid Crystal Display* (LCD) proyektor

Adapun kelebihan dari menggunakan media *liquid crystal display* (LCD) proyektor adalah sebagai berikut:

- 1) Memberikan tayangan gambar dan suara

Dengan menggunakan media *Liquid Crystal Display* (LCD) sebagai media pembelajaran, tentu akan memberikan kesan menarik pada kegiatan pembelajaran

¹⁰Usman Basyirudin, *Media Pembelajaran* (Jakarta Pers, 2002), h. 27.

¹¹Munir, *Kurikulum Berbasis Teknologi Informasi dan Komunikasi* (Bandung: Alfabeta, 2008), h. 145.

yang akan anda lakukan. Bila anda menjelaskan atau hanya bercerita di depan kelas, tentu kalah menarik bila dibandingkan ketika anda mengajar dengan menggunakan tayangan video dengan menggunakan *Liquid Crystal Display* (LCD).

2) Dapat menarik perhatian peserta didik

Dengan menggunakan media *Liquid Crystal Display* (LCD) bisa saja sebelum anda akan memulai mengajar, peserta didik sudah mengamati bagaimana anda menyiapkan alat tersebut. Apalagi ketika anda menyajikan materi pembelajaran di kelas dengan media tersebut. Pastilah peserta didik anda akan lebih memperhatikan media tersebut. Melihat kondisi ini maka anda pun secara tidak langsung sudah menarik perhatian peserta didik untuk siap menerima materi pembelajaran.

3) Mampu menghadirkan contoh nyata

Dengan menggunakan media *Liquid Crystal Display* (LCD), maka contoh atau tempat yang ingin anda sampaikan kepada peserta didik dapat disampaikan dengan nyata dan tidak berupa deskripsi saja. Peserta didik akan lebih memahami dan tahu dengan jelas apa yang akan ingin anda sampaikan.

4) Memberi kemudahan di dalam menyajikan materi dengan media yang sulit

Media *Liquid Crystal Display* (LCD) proyektor maka gambar yang akan ditayangkan akan lebih hidup. Media *Liquid Crystal Display* (LCD) mampu menyajikan gambar atau video yang ingin anda tayangkan kepada manusia. Terlebih lagi bila anda cukup kreatif dalam menyajikan materi, maka pembelajaran pun akan lebih hidup.

Adapun kekurangan media *Liquid Crystal Display* (LCD) proyektor sebagai media belajar adalah sebagai berikut:

- 1) Harga seperangkat *Liquid Crystal Display* (LCD) dan komputer serta perlengkapannya masih cukup mahal.
- 2) Keterbatasan teknis dan teoritis serta penerimaan terhadap teknologi peserta didik cenderung tertarik pada gambar dan suara, bukan fokus pada substansi materi.
- 3) Jika terjadi pemadaman listrik media *Liquid Crystal Display* (LCD) proyektor tidak dapat di fungsikan.

e. Indikator *Liquid Crystal Display* (LCD)

Indikator atau petunjuk yang dapat dijadikan sebagai acuan bagi motivasi belajar peserta didik adalah 1) media pendukung presentasi, 2) guru mampu berkomunikasi dengan baik, 3) guru memberikan materi secara jelas, 4) menciptakan materi pembelajaran yang baik, 5) mengaitkan materi dengan video.¹²

B. Motivasi Belajar

1. Pengertian Motivasi Belajar

Kata motivasi berawal dari kata motif atau *movere* (dalam bahasa latin) yang berarti ”bergerak”. Kata motif dapat diartikan sebagai daya upaya yang mendorong seseorang untuk melakukan sesuatu. Motif dapat dilakukan sebagai daya penggerak dari alam untuk melakukan aktivitas-aktivitas tertentu demi mencapai suatu tujuan. Kata motif dapat diartikan sebagai daya upaya yang mendorong seseorang untuk melakukan sesuatu. Motif dapat dilakukan sebagai daya penggerak dari alam untuk

¹² Azhar Arsyad, *Media Pembelajaran* (Jakarta: Raja Grafindo Persada, 2013), h.18.

melakukan aktivitas-aktivitas tertentu demi mencapai suatu tujuan. Dengan demikian maka motivasi dapat diartikan daya penggerak untuk menjadi lebih aktif.¹³

Motivasi merupakan dorongan yang terdapat dalam diri seseorang untuk berusaha mengadakan perubahan tingkah laku yang lebih baik dalam memenuhi kebutuhannya.¹⁴ Sedangkan belajar adalah suatu proses dimana pelaku yang melakukan aktivitas tersebut perilakunya berubah sebagai dari pengalaman.¹⁵

Mc Donald dalam buku kurikulum dan pembelajaran mengemukakan bahwa motivasi adalah suatu perubahan energi dalam diri (pribadi) seseorang yang ditandai dengan timbulnya perasaan dan reaksi untuk mencapai suatu tujuan.¹⁶ Hilgard dalam buku kurikulum dan pembelajaran berpendapat bahwa motivasi adalah suatu keadaan yang terdapat pada diri seseorang yang menyebabkan seseorang melakukan kegiatan tertentu untuk mencapai tujuan tertentu.¹⁷ Dengan adanya motivasi akan tumbuh dorongan untuk melakukan sesuatu dalam kaitannya dengan pencapaian tujuan. Motivasi ini menyebabkan terjadinya suatu perubahan energi yang ada pada diri

¹³ Sardiman. *Interaksi dan Motivasi Belajar Mengajar* (Jakarta: Raja Grafindo Persada, 2007), h.73.

¹⁴ Hamzah B. Uno, *Teori Motivasi dan Pengukurannya* (Jakarta: Bumi Aksara, 2013), h. 3.

¹⁵ Syaiful Sagala, *Konsep dan Makna Pembelajaran* (Bandung: Alfabeta, 2012), h. 13.

¹⁶ Oemar Hamalik, *Kurikulum dan pembelajaran* (Cet. XV; Jakarta: Bumi Aksara, 2015), h. 106.

¹⁷ Wina Sanjana, *Kurikulum dan Pembelajaran: Teori dan Praktik Pengembangan Kurikulum Tingkat Satuan Pendidikan (KTSP)* (Cet, I; Jakarta; Prenda Media Group, 2008), h. 250.

manusia, baik yang menyangkut kejiwaan, perasaan, maupun emosi, dan kemudian bertindak atau melakukan sesuatu untuk mencapai tujuan.¹⁸

Uno mengemukakan bahwa motivasi dan belajar memiliki keterkaitan satu sama lainnya seperti kutipan pernyataan berikut: “motivasi dan belajar merupakan dua hal yang saling mempengaruhi.” Hakikat motivasi belajar adalah dorongan internal dan eksternal pada peserta didik yang sedang belajar untuk mengadakan perubahan tingkah laku, pada umumnya dengan beberapa indikator atau unsur yang mendukung.¹⁹

Dari beberapa pendapat para tokoh di atas maka dapat disimpulkan bahwa motivasi belajar merupakan suatu kondisi fisiologis dan psikologis yang berada di dalam diri seseorang yang mendorongnya untuk melakukan aktivitas tertentu guna mencapai suatu tujuan tertentu, termasuk dalamnya adalah kegiatan belajar.

2. Jenis-jenis Motivasi Belajar

Motivasi sebagai kekuatan mental individu memiliki tingkatan. Para ahli ilmu jiwa mempunyai pendapat yang berbeda tentang tingkat kekuatan tersebut. Meskipun mereka berbeda pendapat tentang tingkat kekuatannya, tetapi mereka umumnya sependapat bahwa motivasi tersebut dibedakan menjadi dua jenis motivasi yaitu motivasi primer dan motivasi sekunder.

¹⁸ Mulyasa, *Standar Kompetensi dan Sertifikasi Guru* (Cet. III; Bandung: Remaja Rosdakarya, 2008), h. 58.

¹⁹ Hamzah B. Uno. *Teori Motivasi dan Pengukurannya* (Jakarta: Bumi Aksara, 2009), h. 23.

a. Motivasi Primer

Motivasi primer adalah motivasi yang didasarkan pada motif-motif dasar. Motif-motif dasar tersebut umumnya berasal dari segi biologis atau jasmani manusia. Manusia adalah makhluk berjasmani, sehingga perilakunya terpengaruh oleh insting atau kebutuhan jasmani. Freud berpendapat bahwa insting memiliki empat ciri-ciri, yaitu tekanan, sasaran, objek, dan sumber. Tekanan adalah kekuatan yang memotivasi individu untuk bertindak laku. Semakin besar energy dalam insting, maka tekanan dalam individu semakin besar.

b. Motivasi Sekunder

Motivasi sekunder adalah motivasi yang dipelajari. Contohnya orang yang lapar akan tertarik pada makanan tanpa belajar. Untuk memperoleh makanan tersebut orang harus bekerja terlebih dahulu. Agar dapat bekerja dengan baik, orang harus belajar bekerja. “bekerja dengan baik” merupakan motivasi sekunder.²⁰

3. Sumber-Sumber Motivasi Belajar

a. Motivasi Intrinsik

Motivasi intrinsik adalah motivasi belajar yang berasal dari dalam diri peserta didik itu sendiri. Motivasi intrinsik ini diantaranya ditimbulkan oleh faktor-faktor yang muncul dari pribadi peserta didik itu sendiri.²¹ Peserta didik belajar karena belajar itu sendiri menambah pengetahuan, keterampilan, dan sebagainya.

²⁰ Dimayanti dan Mudjino, *Belajar dan Pembelajaran* (Cet. VI; Jakarta: Rinea Cipta, 2013), h. 86-88.

²¹ Abdorrahman dan Gintings, *Belajar & Pembelajaran* (Cet. II; Bandung: Humaniora, 2008), h. 88.

Seseorang yang tidak memiliki motivasi intrinsik akan sulit untuk melakukan aktivitas belajar terus menerus. Sebaliknya seseorang yang memiliki motivasi intrinsik selalu ingin maju dalam belajar. Keinginan tersebut dilatarbelakangi oleh pemikiran positif, bahwa semua mata pelajaran yang dipelajari sekarang akan dibutuhkan dan sangat berguna di masa kini dan mendatang. Peserta didik dalam hal belajar dapat dikatakan bahwa yang menggerakkan individu melakukan kegiatan belajar itu bersumber pada suatu kebutuhan, yang berisikan suatu keharusan untuk menjadi orang yang berilmu pengetahuan.

b. Motivasi Ekstrinsik

Motivasi ekstrinsik yaitu motif-motif yang aktif dan berfungsi karena adanya perangsang dari luar. Contoh, seseorang itu belajar karena dia tahu besok pagi ada ujian dengan harapan mendapatkan nilai baik, sehingga akan dipuji oleh temannya.²²

Motivasi pada peserta didik itu bisa berasal dari pendidik. Faktor-faktor tersebut bisa positif maupun negative. Dalam memberikan motivasi seorang pendidik harus berusaha dengan segala kemampuannya yang ada untuk mengarahkan perhatian peserta didik kepada sasaran tertentu. Dengan adanya dorongan ini, akan timbul inisiatif dengan alasan mengapa ia menekui pelajaran. Untuk membangkitkan motivasi kepada mereka, supaya dapat melakukan kegiatan belajar dengan baik

²² Sardiman, *Interaksi dan Motivasi Belajar Mengajar* (Jakarta: Raja Grafindo Persada, 2006), h. 90.

kehendak diri sendiri dan belajar secara aktif. Motivasi ekstrinsik diperlakukan agar peserta didik termotivasi untuk belajar.

4. Fungsi Motivasi Belajar

Adapun fungsi motivasi belajar menurut Syaiful Bahri Djamarah adalah sebagai berikut:

- a. Motivasi sebagai pendorong kekuatan, pada mulanya tidak ada keinginan untuk belajar, tetapi karena ada sesuatu yang dicari muncullah minatnya untuk belajar. Sesuatu yang akan dicari itu dalam rangka untuk memuaskan rasa ingin tahunya dari sesuatu yang akan dipelajari.
- b. Motivasi sebagai penggerak perbuatan, dorongan psikologis yang melahirkan sikap terhadap peserta didik itu merupakan suatu kekuatan yang tak terbendung, yang kemudian berubah dalam bentuk gerakan psikofisik. Di sini peserta didik sudah melakukan aktifitas belajar dengan segenap jiwa dan raga.
- c. Motivasi sebagai pengarah perbuatan, peserta didik yang mempunyai motivasi dapat menyeleksi mana perbuatan yang harus dilakukan dan mana perbuatan yang harus diabaikan. Seseorang peserta didik yang ingin mendapatkan sesuatu dari suatu mata pelajaran tersebut, tidak mungkin dipaksakan untuk mempelajari mata pelajaran yang lain. Pasti peserta didik akan mempelajari mata pelajaran dimana tersimpan sesuatu yang akan dicari. Sesuatu yang dicari peserta didik merupakan tujuan yang akan dicapainya.²³

²³ Syaiful Bahri Djamarah, *Psikologi Belajar* (Jakarta: Rineka Cipta, 2008), h. 157.

Adapun fungsi motivasi belajar menurut Oemar Hamalik adalah sebagai berikut:

1. Mendorong timbulnya tingkah laku atau perbuatan. Tanpa motivasi tidak akan timbul suatu perbuatan misalnya belajar.
2. Motivasi berfungsi sebagai pengarah, artinya mengarahkan perbuatan untuk mencapai tujuan yang diinginkan.
3. Motivasi berfungsi sebagai penggerak artinya, menggerakkan tingkah laku seseorang. Besar kecilnya motivasi akan menentukan cepat atau lambatnya suatu pekerjaan.²⁴

Menurut Zalyana, fungsi motivasi belajar peserta didik adalah sebagai berikut:

1. Mendorong individu untuk bergerak, dalam hal ini motivasi sebagai motor penggerak.
2. Menentukan arah perbuatan, motivasi dalam hal ini memberi arah terhadap suatu perbuatan yang akan dikerjakan.
3. Menyeleksi perbuatan, yaitu menentukan perbuatan mana yang harus dikerjakan yang selaras dengan tujuan.²⁵

Berdasarkan berbagai pendapat di atas, dapat disimpulkan bahwa fungsi motivasi belajar adalah mendorong siswa untuk bergerak, menentukan arah perbuatan, dan menyeleksi perbuatan yang akan dilakukan.

5. Indikator Motivasi Belajar

Indikator atau petunjuk yang dapat dijadikan sebagai acuan bagi motivasi belajar peserta didik adalah 1) ketekunan dalam belajar, 2) ulet dalam menghadapi kesulitan, 3) minat terhadap pelajaran, 4) keinginan dalam belajar, 5) mandiri dalam belajar.²⁶

²⁴ Oemar Hamalik, *Mengapa Anak Malas Belajar* (Makassar: Alauddin University Press, 2012), h. 37.

²⁵ Zalyana AU, *Psikologi Pembelajaran* (Pekanbaru: CV Mutiara Pesisir Sumatra, 2014), h.146.

²⁶ Sardiman, *Interaksi Motivasi Belajar Mengajar*, (Jakarta : Raja Grafindo, 2016), h. 7.

6. Faktor-faktor yang Mempengaruhi Motivasi Belajar

Menurut Darsono, faktor yang mempengaruhi motivasi belajar adalah sebagai berikut:

- a. Cita-cita atau aspirasi, cita-cita disebut juga sebagai aspirasi adalah suatu target yang ingin dicapai. Penentuan target ini tidak sama bagi semua peserta didik. Target ini diartikan sebagai tujuan yang ditetapkan dalam suatu kegiatan yang mengandung makna bagi seseorang.
- b. Kemampuan belajar, dalam belajar dibutuhkan berbagai kemampuan. Kemampuan ini meliputi beberapa aspek psikis yang terdapat dalam diri peserta didik, misalnya pengamatan, perhatian, ingatan, dan daya pikir.
- c. Kondisi peserta didik, peserta didik adalah makhluk yang terdiri dari kesatuan psikofisik. Jadi kondisi peserta didik yang mempengaruhi motivasi belajar disini berkaitan dengan kondisi fisik dan kondisi psikologis.
- d. Kondisi lingkungan, kondisi lingkungan merupakan unsur-unsur yang datang dari luar diri peserta didik. Lingkungan peserta didik, sebagai mana juga lingkungan individu pada umumnya, ada tiga yaitu lingkungan keluarga, sekolah, dan masyarakat.
- e. Unsur-unsur dinamis dalam belajar, unsur-unsur dinamis dalam belajar adalah unsur-unsur yang keberadaannya dalam proses belajar tidak stabil, kadang-kadang kuat, kadang-kadang lemah dan bahkan hilang sama sekali, khususnya kondisi-kondisi yang sifatnya kondisional.

Unsur-unsur dinamis tersebut meliputi: motivasi, bahan belajar, alat bantu belajar, suasana belajar, dan kondisi subjek pembelajaran. Unsur-unsur dinamis meliputi:

- 1) Motivasi dan upaya motivasi peserta didik untuk belajar.
- 2) Bahan belajar dan upaya penyajiannya.
- 3) Alat bantu belajar dan upaya penyediaannya.
- 4) Suasana belajar dan upaya pengembangannya.
- 5) Kondisi subjek belajar.²⁷

Menurut Saur Tampubolon, terdapat dua faktor yang mempengaruhi motivasi diantaranya:

- 1) Faktor individual, seperti kematangan atau pertumbuhan, kecerdasan, latihan, rangsangan, serta faktor pribadi.
- 2) Faktor sosial, seperti keluarga atau keadaan rumah tangga, guru dan cara membelajarkannya.²⁸

Berdasarkan pendapat di atas, dapat disimpulkan bahwa terdapat beberapa faktor yang mempengaruhi motivasi belajar diantaranya faktor intrinsik maupun ekstrinsik. Berbagai faktor tersebut perlu diperhatikan oleh peserta didik agar memiliki motivasi yang tinggi sehingga tujuan yang akan dicapai dapat terlaksana dengan baik.

²⁷ Darsono, *Belajar dan Pembelajaran* (Semarang: IKIP Press, 2009), h. 64-67.

²⁸ Saur Tampubolon, *Penelitian Tindakan Kelas* (Jakarta: Erlangga, 2014), h. 139.

BAB III

METODOLOGI PENELITIAN

A. Jenis dan Lokasi Penelitian

1. Jenis Penelitian

Jenis penelitian yang digunakan oleh peneliti adalah penelitian kuantitatif yang bersifat *ex-post facto* yang berarti setelah kejadian. Berdasarkan arti dari *ex-post facto* yaitu dari apa yang telah dikerjakan sudah kenyataan. Karlinger mendefinisikan penelitian *ex-post facto* adalah penemuan empiris yang dilakukan secara sistematis, peneliti tidak melakukan kontrol terhadap variabel-variabel bebas karena *manifestasing* sudah terjadi atau variabel-variabel tersebut secara *inheren* tidak dapat dimanipulasi.¹ Adapun pengertian dari penelitian *ex-post facto* adalah suatu penelitian yang dilakukan untuk meneliti peristiwa-peristiwa yang telah terjadi dan kemudian menuntut ke belakang untuk mengetahui faktor-faktor yang menyebabkan timbulnya kejadian tersebut.²

2. Lokasi Penelitian

Penelitian ini mengambil lokasi sekolah di SD Inpres Galangan Kapal IV yang terletak di Kecamatan Tallo, Kota Makassar, Provinsi Sulawesi Selatan, peneliti mengambil lokasi di SD Inpres Galangan Kapal IV dengan beberapa pertimbangan yaitu mudahnya peneliti memperoleh data dan jarak tempuh ke lokasi relatif dapat dijangkau. Selain itu, pemilihan lokasi penelitian yang lebih mendasar ialah dapat bekerjasama dengan pihak sekolah terkhusus guru pendidikan agama islam SD Inpres Galangan Kapal IV.

¹Sulaiman Saat dan Sitti Mania, *Pengantar Metodologi Penelitian Bagi Peneliti Pemula* (Gowa: Pusaka Almaida, 2019), h.168.

²Sugiyono, *Metode Penelitian Pendidikan: Pendekatan Kuantitatif, Kualitatif, dan R&D* (Cet. XXIII; Bandung: Alfabeta, 2016), h. 60.

B. Pendekatan Penelitian

Pendekatan diartikan sebagai usaha pada aktivitas penelitian untuk mengadakan hubungan dengan objek yang ingin diteliti nantinya. Pendekatan ini mempunyai dua perspektif, yaitu pendekatan metodologi dan pendekatan studi keilmuan. Pendekatan metodologi yang digunakan pada penelitian ini adalah pendekatan kuantitatif karena fakta yang ingin diteliti adalah fakta dari observasi, dapat diukur dan dihitung. Sedangkan pendekatan studi keilmuan yang dimaksud yaitu menjelaskan perspektif yang akan digunakan dalam objek penelitian. Terkhusus untuk pendekatan studi keilmuan yang akan digunakan dalam penelitian ini yaitu:

1. Pendekatan Pendidikan

Pendekatan pendidikan diartikan sebagai pendekatan yang membahas tentang objek penelitian yang berdasarkan pada perspektif dari ilmu-ilmu pengetahuan.

2. Pendekatan Psikologis

Pendekatan psikologis diartikan sebagai pendekatan untuk mempelajari pernyataan-pernyataan yang memiliki hubungan dengan gejala-gejala jiwa atau tubuh sebagai gerak gerak. Penelitian ini mengamati tentang perilaku peserta didik di sekolah yang ditunjukkan pada aktivitas sehari-harinya.

C. Variabel dan Desain Penelitian

1. Variabel Penelitian

Variabel adalah segala sesuatu yang berbentuk apa saja yang telah peneliti tetapkan untuk dipelajari sehingga memperoleh informasi tentang hal tersebut kemudian ditarik kesimpulannya.³

Variabel *independent* (mempengaruhi, bebas) merupakan variabel yang berperan memberi pengaruh kepada variabel lain atau variabel yang mempengaruhi dan menjadi sebab perubahan atau timbulnya variabel *dependent* (variabel terikat). Sedangkan variabel *dependent* (terpengaruh, terikat) ialah variabel yang dijadikan sebagai faktor yang dipengaruhi oleh sebuah atau sejumlah variabel lain. Variabel *dependent* juga bisa dikatakan sebagai variabel yang menjadi akibat karena adanya variabel bebas.⁴

Dalam penelitian ini, ada dua variabel yang akan peneliti analisa antara lain, yaitu:

a. Variabel Independen

Variabel bebas (Independen Variabel) adalah penggunaan media LCD yang dilambangkan dengan “X”.

b. Variabel Dependen

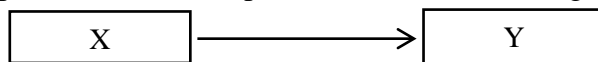
Variabel terikat (Dependen Variabel) adalah motivasi belajar peserta didik yang dilambangkan dengan “Y”.

³Sugiono, *Metode Penelitian Pendidikan: Pendekatan Kuantitatif, Kualitatif dan R&D* (Cet. XXII; Bandung: Alfabeta, 2016), h. 60.

⁴Sangkot Nasution, *Variabel Penelitian, Program Studi Pendidikan Guru Raudhatul Athfal (PGRA) 5*, no. 2 (Desember 2017), h. 2.

2. Desain Penelitian

Adapun desain dalam penelitian ini adalah sebagai berikut:



Keterangan :

X : Penggunaan Media LCD

Y : Motivasi Belajar

D. Populasi dan Sampel

1. Populasi

Populasi adalah seluruh data yang menjadi perhatian seseorang dalam suatu ruang lingkup dan waktu yang kita tentukan. Jadi populasi di sini berhubungan dengan data bukan manusianya. Apabila setiap manusia memberikan suatu data, maka banyaknya populasi akan sama dengan banyaknya manusia. Pengertian lain menyebutkan bahwa populasi adalah keseluruhan objek penelitian yang terdiri dari manusia, hewan, tumbuh-tumbuhan, benda-benda, gejala-gejala, peristiwa, tes atau nilai yang dijadikan sebagai sumber data yang memiliki karakteristik tertentu dalam suatu penelitian.⁵ Adapun populasi dalam penelitian ini yaitu:

Tabel 3.1
Jumlah Populasi Peserta Didik di SD Inpres Galangan Kapal IV

No.	Kelas	Jumlah
1.	IV A	32

⁵Margona, *Metodologi Penelitian* (Jakarta: Rineka Cipta, 2014), h. 118.

2.	IV B	28
3.	VA	25
4.	VB	28
5.	VI	40
Jumlah		153

Sumber data: Ruang tata usaha SD Inpres Galangan Kapal IV

2. Sampel

Sampel merupakan setengah dari jumlah populasi yang akan diteliti. Dengan demikian, sampel bukan populasi tetapi perkiraan atas populasi. Dengan kata lain, sampel adalah cara pengumpulan data dengan mengambil sebagian elemen anggota populasi untuk diselidiki atau pengumpulan data melalui sampel.⁶

Sampel adalah sejumlah anggota yang diambil/dipilih dari suatu populasi. Besarnya sampel ditentukan oleh banyaknya data dalam sampel itu. Sampel yang dipilih harus mewakili terhadap populasi karena sampel merupakan alat atau media untuk mengkaji sifat-sifat populasi.⁷

Menurut Arikunto sampel adalah sebagian dari hasil populasi yang diteliti. Apabila subjeknya kurang dari 100 lebih baik diambil semua dan apabila subjeknya

⁶Endah Saptutyingsih dan Estu Setyaningrum, *Penelitian Kuantitatif Metode dan Alat Analisis* (Yogyakarta: Goysen Publishing, 2019), h.128.

⁷Nursalam, *Statistik Untuk Penelitian* (Cet. I; Makassar, Alauddin University Press, 2011), h.15-16.

lebih besar dari 100 dapat diambil antara 10%-15% atau 20%-25% dari jumlah populasinya.⁸

Berdasarkan uraian tersebut maka penulis mengambil sebagian sampel untuk mewakili populasi yang ada, untuk memudahkan memperoleh data yang kongkrit dan relevan dari sampel. Adapun teknik sampling yang digunakan oleh peneliti adalah teknik *Proportionate Stratified Random Sampling*. Dikatakan *proportionate* karena teknik pengambilan sampel dengan cara mengambil sebagian persen dari populasi, *stratified* karena teknik pengambilan sampel dari populasi secara berjejang, dan *random* karena subjek yang di ambil secara acak, sehingga kombinasi ketiganya adalah *proportionate stratified random sampling*. Teknik *Proportionate Stratified Random Sampling* digunakan bila populasi mempunyai anggota/unsur yang tidak homogen dan berstrata secara proposional. Karena populasi dalam penelitian ini sebanyak 153 orang maka sampel pada penelitian ini adalah 25% dari populasi, dimana peserta didik yang dijadikan sampel 6, 7, 7, 8, dan 10 orang dari setiap kelas. Total sampel dalam penelitian ini adalah 38 orang peserta didik sebagaimana dapat dilihat pada tabel di bawah ini:

Tabel 3.2
Jumlah Sampel Peserta Didik di SD Inpres Galangan Kapal IV

Kelas	Jumlah Populasi	Sampel
IVA	32	8
IVB	28	7

⁸Suharsimi Arikunto, *Prosedur Penelitian Suatu Pendekatan Praktik* (Cet. XIV; Jakarta: Rineka Cipta, 2011), h. 109.

VA	25	6
VB	28	7
VI	40	10
Jumlah Peserta Didik	153	38

Sumber data: Ruang tata usaha SD Inpres Galangan Kapal IV Kota Makassar

E. Teknik Pengumpulan Data

Teknik pengumpulan data adalah cara yang dilakukan oleh peneliti untuk mendapatkan suatu data yang dibutuhkan dalam penelitiannya. Dalam mengumpulkan data maka seorang peneliti dapat menggunakan berbagai macam dari berbagai sumber.

Pada penelitian ini, peneliti menggunakan teknik pengumpulan data dengan mengadakan penelitian langsung di lapangan. Tujuannya yaitu untuk memperoleh data-data yang dibutuhkan. Metode-metode yang digunakan dalam penelitian ini, yaitu:

1. Angket (Kuesioner)

Angket atau yang biasa disebut dengan kuesioner merupakan teknik pengumpulan data dengan cara memberi seperangkat pertanyaan atau pernyataan tertulis kepada responden untuk dijawab.⁹ Kuesioner merupakan teknik pengumpulan

⁹Sulaiman saat dan Sitti Mania, *Pengantar Metodologi Penelitian Panduan Bagi Peneliti Pemula* (Gowa: Pusaka Almaida, 2019), h. 90.

data yang efisien bila peneliti tahu lebih pasti variabel yang akan diukur dan tahu apa yang bisa diharapkan dari responden.¹⁰

2. Dokumentasi

Dokumentasi merupakan salah satu alat yang digunakan untuk mengumpulkan data yang didasarkan atas tiga macam sumber, yaitu tulisan, tempat, dan kertas atau orang.¹¹ Dokumentasi digunakan untuk mengetahui tentang data peserta didik, data sarana pembelajaran dan data lainnya yang menunjang penelitian.

F. Instrumen Penelitian

Instrumen penelitian merupakan alat bantu yang digunakan pada saat pengumpulan data di lapangan. Instrumen pengumpulan data harus sesuai dengan teknik pengumpulan data. Penggunaan instrumen dalam pengumpulan data, harus disesuaikan dengan jenis atau sifat data yang dikumpulkan. Jika penggunaan instrumen salah, maka data yang dikumpulkan juga akan salah. Jika data salah, maka hasil penelitianpun secara keseluruhan menjadi salah, walaupun diolah menjadi teknik apapun.¹²

Adapun teknik penggunaan data yang digunakan pada penelitian ini adalah angket (kuesioner) dengan bentuk *skala likert* dan format dokumentasi. Adapun jenis kuesioner yang digunakan ialah kuesioner (angket) tertutup. Di mana alat ukur yang

¹⁰Sugiyono, *Metode Penelitian Pendidikan: Pendekatan Kuantitatif, Kualitatif, dan R&D* (Cet. XXIII; Bandung: Alfabeta, 2016), h. 201.

¹¹Suharismi Arikunto, *Prosedur Penelitian Suatu Pendekatan Praktik* (Cet. XIV; Jakarta: Rineka Cipta, 2010), h. 201.

¹²Sulaiman Saat dan Sitti Mania, *Pengantar Metodologi Penelitian Panduan Bagi Peneliti Pemula*, h. 100-101.

digunakan ialah skala psikologi. Sebagaimana variabel yang akan diteliti menyangkut tentang aspek pribadi atau aspek kejiwaan seseorang maka peneliti menggunakan skala likert. Skala likert merupakan suatu series butir (butir soal). Responden hanya memberikan persetujuan atau ketidaksetujuannya terhadap butir soal tersebut. Skala ini dimaksud untuk mengukur sikap individu dalam dimensi yang sama dan individu menempatkan dirinya ke arah satu komunitas dari butir soal.¹³

1. Pedoman angket (kuesioner)

Penelitian ini menggunakan angket yang berisi pernyataan-pernyataan dimana responden hanya memilih jawaban dari pernyataan tersebut.

Tabel 3.3
Skor Jawaban Skala Penggunaan Media LCD

Pernyataan Positif <i>(Favorable)</i>		Pernyataan Negatif <i>(Unfavorable)</i>	
Jawaban	Nilai	Jawaban	Nilai
Selalu (SL)	4	Selalu (SL)	1
Sering (S)	3	Sering (S)	2
Kadang-kadang (KD)	2	Kadang-kadang (KD)	3
Tidak Pernah (TP)	1	Tidak Pernah (TP)	4

¹³A. Muri Yusuf, *Metode Penelitian Kuantitatif, Kualitatif, dan Penelitian Gabungan* (Cet. I; Jakarta: Persada Media Group, 2014), h. 222.

Tabel 3.4
Skor Jawaban Skala Motivasi Belajar Peserta Didik

Pernyataan Positif (<i>Favorable</i>)		Pernyataan Negatif (<i>Unfavorable</i>)	
Jawaban	Nilai	Jawaban	Nilai
Selalu (SL)	4	Selalu (SL)	1
Sering (S)	3	Sering (S)	2
Kadang-kadang (KD)	2	Kadang-kadang (KD)	3
Tidak Pernah (TP)	1	Tidak Pernah (TP)	4

Adapun pernyataan-pernyataan yang merupakan item angket yang kemudian dikembangkan dari indikator pada masing-masing variabel penelitian, baik mengenai persepsi peserta didik tentang pengaruh penggunaan media LCD maupun tentang motivasi belajar.

Tabel 3.5
Kisi-kisi Instrumen Penelitian Penggunaan LCD

Variabel	Aspek	Indikator	Item		Butir Soal
			Positif	Negatif	
LCD	Alat Presentasi	Media pendukung presentasi	1,2	3, 4	4
	Media informasi	Guru mampu berkomunikasi secara baik	5,6	7	3

		Guru Memberikan materi secara jelas	8,9	10	3
	Pemutar vidio	Menciptakan materi pembelajaran yang menarik	11,12	13	3
		Mengaitkan materi dengan vidio	14,15	16	3

Tabel 3.6
Kisi-kisi Instrumen Penelitian Angket Motivasi Belajar

Variabel	Indikator	Sub Indikator	Item		Butir soal
			Positif	Negatif	
Motivasi belajar	Ketekunan dalam belajar	Kehadiran di sekolah	1		1
		Kegiatan belajar di kelas	2	4	2
		Belajar di rumah	3		1
	Ulet dalam menghadapi kesulitan	Sikap terhadap kesulitan	5		1
		Usaha mengatasi kesulitan	7	6	2
	Minat terhadap pelajaran	Keinginan dalam mengikuti pelajaran	10	8	2
		Perhatian dalam mengikuti pelajaran	9		1

	Keinginan dalam belajar	Usaha untuk berprestasi	11	12	2
		Kualifikasi hasil	16		1
	Mandiri dalam belajar	Penyelesaian tugas/PR	13	14	2
		Menggunakan kesempatan saat jam pelajaran kosong	15		1

Skala *likert* biasanya digunakan untuk mengukur sikap, pendapat, dan persepsi seseorang atau sekelompok orang tentang fenomena sosial. Variabel yang diukur dijabarkan menjadi indikator variabel. Indikator tersebut dijadikan sebagai titik tolak ukur untuk menyusun item-item instrumen yang dapat berupa pertanyaan atau pernyataan.¹⁴

Terdapat dua jenis pernyataan dalam skala ini yaitu pernyataan *favorable* dan *unfavorable*. Adapun pernyataan *favorable* adalah pernyataan yang berisi hal-hal positif mengenai objek penelitian atau pernyataan yang bersifat mendukung terhadap objek sikap yang hendak di ungkapkan. Sedangkan pernyataan *unfavorable* adalah pernyataan yang berisi hal-hal negatif mengenai objek yang bersifat tidak mendukung terhadap obejek sikap yang hendak diungkapkan.¹⁵

¹⁴Sugiyono, *Metode Penelitian Pendidikan: Pendekatan Kuantitatif, Kualitatif, dan R&D* (Cet. XXIII; Bandung: Alfabeta, 2016), h. 134-135.

¹⁵Saifuddin Azwar, *Metode Penelitian* (Yogyakarta: Pustaka Pelajar, 2012), h. 108.

Skala ini menilai sikap atau tingkah laku yang diinginkan oleh peneliti dengan cara mengajukan beberapa pertanyaan atau pernyataan dengan pilihan alternatif empat kategori jawab yang akan dipilih responden untuk melihat kompetensi *leadership* guru Pendidikan Agama Islam terhadap motivasi belajar peserta didik pada skala ukur yang telah disediakan, misalnya sangat selalu (S), sering (SR), kadang-kadang (KD) dan tidak pernah (TP) dengan memberi *checklist* (✓).

2. Format Dokumentasi

Format dokumentasi dalam penelitian ini juga digunakan oleh peneliti untuk mengumpulkan data, tetapi format dokumentasi hanyalah instrument atau alat bantu yang digunakan untuk mengumpulkan data sebagai penguat dalam pengambilan data. Karena dalam penelitian kuantitatif format dokumentasi, format wawancara, format observasi hanya sebagai alat bantu untuk pengumpulan data.

G. Prosedur Penelitian

Adapun prosedur penelitian yang akan dilakukan adalah sebagai berikut:

1. Tahap Persiapan
 - a. Menyusun instrumen yang akan digunakan dalam penelitian dan mengkonsultasikan dengan pembimbing serta memvalidasi instrumen tertentu.
 - b. Melengkapi surat-surat izin penelitian.
2. Tahap Pelaksanaan
 - a. Peneliti menyebarkan angket (kuesioner) pada subjek penelitian.
 - b. Peneliti menganalisis data hasil angket (kuesioner),

c. Peneliti melakukan analisis ada tidaknya pengaruh penggunaan media liquid crystal display terhadap motivasi belajar peserta didik pada mata pelajaran pendidikan agama islam dan budi pekerti di SD Inpres Galangan Kapal IV Kota Makassar.

H. Validitas dan Realibilitas Instrumen

1. Validitas Instrumen

Suatu instrumen dapat dikatakan valid jika instrumen tersebut dapat digunakan untuk mengukur apa yang seharusnya di ukur.¹⁶ Instrumen tes diuji validitasnya dengan cara validitas isi dan validitas kontruk. Yang dimaksud dengan validitas isi adalah ketetapan instrumen tersebut ditinjau dari segi materi yang akan diteliti. Sebuah tes dikatakan memiliki validitas apabila butir-butir soal mengukur aspek berpikir tersebut sudah sesuai dengan aspek berpikir yang menjadi tujuan intruksional.¹⁷

Penelitian ini, validitas instrumen diuji dengan menggunakan rumus $r_{\text{tabel}}/r_{\text{hitung}}$ rumusnya adalah adalah:

$$r_{xy} : \frac{N (\sum XY) - (\sum X) (\sum Y)}{\sqrt{(N \sum x^2 - (\sum x)^2) (N \sum Y^2 - (\sum Y)^2)}}$$

Keterangan:

r_{xy} : Koefisien korelasi variabel X dan Y

¹⁶ Sugiyono, *Metode Penelitian Kombinasi* (Bandung: Alfabeta, 2015), h. 168.

¹⁷ Suharismi Arikunto, *Dasar-dasar Evaluasi Pendidikan* (Jakarta: Bumi Aksara, 2012), h. 33.

$\sum X$: Jumlah skor dalam distribusi X

$\sum Y$: Jumlah skor dalam distribusi Y

N : Jumlah subyek keseluruhan item¹⁸

Jika $r_{xy} > r_{tabel}$ pada taraf signifikan 5% berarti item (butir soal) valid dan sebaliknya jika $r_{xy} < r_{tabel}$ maka butir soal tersebut tidak valid sekaligus tidak memiliki persyaratan.

2. Reliabilitas Instrumen

Reliabilitas instrumen berhubungan dengan masalah kepercayaan. Suatu tes dapat dikatakan mempunyai taraf kepercayaan yang tinggi jika tes tersebut dapat memberikan hasil yang tepat. Maka pengertian reliabilitas tes, berhubungan dengan masalah ketetapan hasil tes. Atau seandainya hasilnya berubah-ubah perubahan yang terjadi dapat dikatakan tidak berarti.¹⁹

Reliabilitas instrumen pada penelitian ini menggunakan rumus Alpha, karena rumus Alpha digunakan untuk mencari reliabilitas instrumen yang skornya bukan 1 atau 0, misalnya angket atau soal berbentuk uraian.²⁰ Adapun rumus Alpha adalah sebagai berikut:

$$r_{11} = \left[\frac{k}{k-1} \right] \left[1 - \frac{\sum \sigma_b^2}{\sigma_t^2} \right]$$

¹⁸ Suharismi Arikunto, *Prosedur Penelitian Suatu Pendekatan Praktek* (Cet. XIII; Jakarta: PT. Rineka Cipta, 2006), h.160.

¹⁹ Suharsimi Srikunto, *Prosedur Penelitian Suatu Pendekatan Praktek*, h. 160.

²⁰ Suharsimi Arikunto, *Dasar-dasar Evaluasi Pendidikan* (Jakarta: Bumi Aksara, 2012), h. 86.

Keterangan:

r_{11} : Reliabilitas instrumen

k : Banyaknya butir pernyataan atau banyaknya soal

$\sum \sigma_b^2$: Jumlah varians butir

σ_t^2 : Varians total.²¹

Dimana hasil dari perhitungan Alpha tersebut kemudian dikonsultasikan dengan ketentuan bahwa suatu variabel dikatakan reliabel jika memberikan nilai $\text{Alpha} > 0,60$.

I. Teknik Pengolahan dan Analisis Data

Pengolahan data hasil penelitian menggunakan dua teknik statistik, yakni statistik deskriptif dan statistik inferensial.

1. Statistika Deskriptif

Statistik deskriptif adalah statistik yang digunakan untuk menganalisis data dengan cara mendeskripsikan atau menggambarkan data yang telah terkumpul sebagaimana adanya tanpa bermaksud membuat kesimpulan yang berlaku untuk umum atau generalisasi.²² Analisis statistik deskriptif digunakan apabila peneliti bermaksud memperoleh gambaran tentang modus, median, mean (rata-rata), perhitungan desil, persentil, standar deviasi, perhitungan persentase, nilai

²¹ Suharsimi Arikunto, *Prosedur Penelitian Suatu Pendekatan Praktek* (Cet. XIII, Jakarta: Rineka Cipta, 2006), h. 191.

²² Sugiyono, *Metode Penelitian Pendidikan: Pendekatan Kuantitatif, Kualitatif dan R&D* (Cet. XXIII; Bandung: Alfabeta, 2016), h. 207-208.

maksimum, dan nilai minimum.²³ Adapun analisis deskriptif digunakan adalah analisis deskriptif kuantitatif dengan rumus sebagai berikut:

a. Menghitung rentang kelas, yakni data terbesar dikurangi data terkecil

$$R = X_t - X_r$$

Keterangan:

R : Rentang

X_t : Data terbesar dalam kelompok

X_r : Data terkecil dalam kelompok²⁴

b. Menghitung jumlah kelas interval

$$K = 1 + (3,3) \log N$$

Keterangan:

K : Jumlah kelas interval

N : Banyaknya data atau jumlah sampel

Log : Logaritma²⁵

²³ Sulaiman Saat, Sitti Mania, *Pengantar Metodologi Penelitian Panduan Bagi Peneliti Pemula* (Gowa: Pusaka Almaida, 2019), h. 111.

²⁴ Sugiyomo, *Metode Penelitian Pendidikan Pendekatan Kuantitatif, Kualitatif dan R&D*, h. 55.

²⁵ Syarifuddin Siregar, *Statistik Terapan Untuk Penelitian* (Cet. I; Jakarta: Grasindo, 2005), h. 24.

c. Menghitung panjang kelas interval

$$P = \frac{R}{K}$$

Keterangan:

P : Panjang kelas interval

R : Rentang

K : Banyaknya kelas²⁶

d. Rata-rata (Mean)

Skor rata-rata atau *mean* dapat diartikan sebagai jumlah nilai kelompok data dibagi dengan jumlah dilai responden. Rumus rata-rata adalah:

$$\bar{x} = \frac{\sum_{i=1}^k f_i \cdot x_i}{\sum_{i=1}^k f_i}$$

Keterangan:

\bar{X} = Rata-rata untuk variabel

f_i = Frekuensi untuk variabel

X_i = Tanda kelas interval variabel²⁷

e. Standar Deviasi

$$S_D = \sqrt{\frac{\sum f_i (X_i - \bar{X})^2}{n-1}}$$

²⁶ Syarifuddin Siregar, *Statistik Terapan Untuk Penelitian*, h. 32.

²⁷ M. Iqbal Hasan, *Pokok-pokok Materi Statistik 2 Statistik Inferensial* (Jakarta: Bumi Aksara, 2008), h. 72.

Keterangan:

SD : Standar Deviasi

f_i : Frekuensi untuk variabel

x_i : Tanda kelas interval variabel

\bar{X} : Rata-rata

n : Jumlah populasi²⁸

f. Persentase (%) nilai rata-rata

$$P = \frac{f}{N} \times 100\%$$

Keterangan:

P : Angka persentase

F : Frekuensi yang dicari persentasenya

N : Jumlah responden²⁹

g. Kategorisasi

Pengaruh penggunaan media *Liquid Crystal Display* (LCD) (variabel X) dan motivasi belajar peserta didik (variabel Y). Untuk menentukan kategorisasi akan digunakan rumus sebagai berikut:

Pada analisis deskriptif ini, penelitian menggunakan kategorisasi pengaruh penggunaan media *Liquid Crystal Display* (LCD) terhadap motivasi belajar peserta didik dengan rumus sebagai berikut:

²⁸ Nana Sudjana, *Statistika Pendidikan* (Cet. I; Bandung: Remaja Rosdakarya, 1996), h. 97.

²⁹ Nana Sudjana, *Dasar-Dasar Proses Belajar Mengajar* (Cet. XIII; Bandung: Sinar Baru Algesindo, 2014), h. 130.

- 1) rendah : $x < (\mu - 1,0(\sigma))$
 2) sedang : $(\mu - 1,0(\sigma)) \leq x < (\mu + 1,0(\sigma))$
 3) tinggi : $x \geq (\mu + 1,0(\sigma))$ ³⁰

2. Analisis Regresi Sederhana

Statistik inferensial adalah bagian dari statistik deskriptif yang berfungsi untuk meramalkan dan mengontrol kejadian.³¹ Pada bagian ini dipelajari tata cara penarikan kesimpulan mengenai keseluruhan populasi berdasarkan data oleh gejala dan fakta suatu penelitian. Statistik inferensial adalah teknik statistik yang digunakan untuk menganalisis data sampel dan hasilnya diberlakukan untuk populasi. Statistik yang digunakan untuk menguji hipotesis penelitian yang diajukan dan membuat kesimpulan dari data yang telah disusun untuk diolah. Adapun rumus yang digunakan dalam menguji kebenaran hipotesis penelitian adalah sebagai berikut:

a. Analisis Regresi Sederhana

Regresi linear sederhana memperkirakan satu variabel terikat berdasarkan satu variabel bebas. Variabel terikat diberi notasi Y dan Variabel bebas diberi notasi X, sehingga bentuk yang dicari adalah regresi Y atas X.

Dengan menggunakan persamaan :

$$Y = a + bX$$

Keterangan :

Y = Nilai yang diprediksikan

a = Koefisien regresi X

b = Koefisien regresi Y

³⁰ Saifuddin Azwar, *Penyusunan Skala Psikologi* (Yogyakarta: Pustaka Pelajar, 1999), h. 109.

³¹ Sugiyono, *Statistic Penelitian* (Cet. X; Bandung: Alfabeta, 2006), h. 244

X = Nilai variabel independen³²

Untuk koefisien-koefisien regresi a dan b dapat dihitung dengan rumus:

$$a = \frac{\sum Y(\sum X^2) - \sum X(\sum XY)}{n \sum X^2 - (\sum X)^2}$$

$$b = \frac{n \sum XY - \sum X \sum Y}{n \sum X^2 - (\sum X)^2}$$

Keterangan:

X = Nilai variabel Independen

Y = Nilai variabel dependen

a = Koefisien regresi a

b = Koefisien regresi b

n = Jumlah sampel³³

b. Uji Normalitas

Uji normalitas data yang dimaksud tentang apakah data-data yang digunakan berdistribusi normal atau tidak. Untuk pengujian tersebut digunakan rumus *Chi-kuadrat* yang dirumuskan sebagai berikut :

$$X^2_{hitung} = \frac{\sum (O - fh)^2}{fh}$$

³²Sugiyono, *Metode Penelitian Pendidikan: Pendekatan Kuantitatif, Kualitatif dan R&D*, h. 126.

³³Husein Umar, *Metode Penelitian Untuk Skripsi dan Tesis Bisnis* (Cet. I; Jakarta: Rajawali Press, 2008), h. 114.

Keterangan:

$X^2 =$ Nilai Chi-kuadrat Hitung

$F_o =$ Frekuensi hasil pengamatan

$F_h =$ Frekuensi harapan

Kriteria pengujian normal bila X^2 hitung lebih kecil dari X^2 tabel, sementara X^2 tabel diperoleh dari daftar X^2 dengan dk = (k-1) pada taraf signifikan $\alpha = 0,05$.

c. Uji Linearitas (kelinieran Persamaan regresi)

Uji lineritas adalah uji yang memastikan apakah data yang dimiliki sesuai dengan garis linear atau tidak. Uji linearita digunakan untuk mengonfirmasikan apakah sifat linear antara dua variabel yang diidentifikasi secara teori sesuai aatau tidak dengan hasil observasi yang ada. Rumus uji linearitas adalah sebagai berikut :

$$F_{hitung} = \frac{RJK (TC)}{RJK (E)}$$

Dengan taraf signifikan 0,05 dan derajat kebebasan pembilang n-1 serta derajat kebebasan penyebut n-1, maka jika diperoleh jika dipengaruhi $F_{hitung} \leq F_{tabel}$ berarti data linear.³⁴

d. Uji Signifikan (Uji-t)

Uji t ini digunakan untuk menguji dan mengetahui ada tidaknya pengaruh penggunaan media Liquid Crystal Display (LCD) terhadap motivasi belajar peserta didik pada mata pelajaran pendidikan agama islam di SD Inpres Galangan Kapal IV Kota Makassar. Sebelum dilanjutkan dengan menguji yang telah ditentukan maka

³⁴ Ridwan, *Dasar-dasar Statistika* (Cet. VIII; Bandung: Alfabeta, 2010), h. 205.

terlebih dahulu dicari kesalahan baku regresi dan kesalahan baku koefisien b (penduga b) sebagai berikut:

- 1) untuk regresi, kesalahan bakunya dirumuskan:

$$S_e = \frac{\sqrt{\sum Y^2 - (a \sum Y) - b \cdot \sum YX}}{(n - 2)}$$

- 2) untuk koefisien regresi b (penduga b) kesalahan bakunya dirumuskan:

$$S_b = \frac{S_e}{\sqrt{X^2 - \frac{(\sum X)^2}{n}}}$$

e. Penguji Hipotesis

- 1) menentukan formulasi hipotesis
 - $H_o : \beta = \beta_o = 0$ (tidak ada pengaruh X terhadap Y)
 - $H_1 : \beta \neq \beta_o$ (Ada pengaruh X terhadap Y)
- 2) menentukan terat nyata (α) dan nilai t_{tabel}
 - $\alpha = 5\% = 0,05 \rightarrow \alpha/2 = 0,025$

$$b = n - 2$$

$$t = 0,025n$$

- 3) menentukan nilai t_{hitung}

$$t = \frac{b - \beta_o}{s_b}$$

Keterangan:

$t = t_{\text{hitung}} / \text{hasil regresi}$

$S_b = \text{Simpangan baku kesalahan baku}$ ³⁵



³⁵ M. Iqbal Hasan, *Pokok-Pokok Materi Statistik*, h. 227.

BAB IV

HASIL PENELITIAN DAN PEMBAHASAN

A. Hasil Penelitian

Penelitian ini dilakukan di SD Inpres Galangan Kapal IV Kota Makassar yang terletak di Jl. Butta-butta Caddi No.8, Kelurahan Kaluku Bodoa, Kecamatan Tallo Kota Makassar, Provinsi Sulawesi Selatan. Pertimbangan dari pemilihan lokasi ini adalah SD Inpres Galangan Kapal IV yang merupakan salah satu pendidikan dengan jenjang SD dan berada di bawah naungan kementerian pendidikan dan kebudayaan dan diminati banyak masyarakat, sehingga perlunya melihat kemampuan guru dalam menggunakan media *Liquid Crystal Display* (LCD) dan motivasi belajar peserta didik. Selain itu pemilihan lokasi penelitian yang lebih mendasar adalah dapat bekerja sama dengan pihak sekolah terutama guru pendidikan agama Islam di SD Inpres Galangan Kapal IV Kota Makassar sehingga dalam melakukan penelitian mudah untuk mengumpulkan data dengan arahan yang diberikan oleh pihak sekolah.

Pada bab ini akan dijelaskan hasil penelitian berdasarkan data yang didapatkan di lapangan dari instrumen penelitian berkaitan dengan variabel penggunaan media *Liquid Crystal Display* (LCD) (X) dan motivasi belajar (Y) peserta didik di SD Inpres Galangan Kapal IV Kota Makassar. Penelitian ini menggunakan pengukuran melalui angket yang berbentuk skala *likert*. Setelah data terkumpul, selanjutnya dianalisis menggunakan analisis deskriptif untuk gambaran dari masing masing variabel dengan bantuan program *Statistical Packages for Sosial Science* (SPSS) versi 24, untuk mencari pengaruh penggunaan media *Liquid Crystal Display* (LCD) terhadap motivasi belajar peserta didik pada mata pelajaran

pendidikan agama islam dan budi pekerti di SD Inpres Galangan Kapal IV Kota Makassar. Adapun hasil penelitian yang diperoleh yaitu:

1. Penggunaan Media *Liquid Crystal Display* (LCD) Kelas IV, V, dan VI di SD Inpres Galangan Kapal IV Kota Makassar.

Indikator penggunaan media *Liquid Crystal Display* (LCD) terdiri dari 5 indikator yaitu: (1) media pendukung presentasi (2) guru mampu berkomunikasi secara baik, (3) guru memberikan materi secara jelas, (4) menciptakan materi pembelajaran yang menarik, (5) mengaitkan materi dengan video.

Tabel 4.1

Rekapitulasi Hasil Angket tentang Penggunaan Media *Liquid Crystal Display* (LCD)

No.	Nama	Kelas	Skor
1.	Nahdatul Ummah	VI	45
2.	Alfariza	VI	41
3.	Amar	VI	38
4.	Husnul Khatimah	VI	43
5.	Ripal	VI	43
6.	Alifka	VI	43
7.	Sulfa Ani Amanda	VI	44
8.	Ahmad	VI	37
9.	Azya Shakira	VI	42
10.	Dwi Ramadhani	VI	40
11.	Alena Ainun	VA	42
12.	M. Indra Rusmawan	VA	42
13.	Annisa Najwa	VA	45
14.	Muh. Nur Syawal	VA	40
15.	Alwi Ibrahim	VA	40
16.	Adelia	VA	47
17.	Muh. Fatir Putra	VB	35

No.	Nama	Kelas	Skor
18.	Muh. Aman Rifky	VB	47
19.	M. Kasyfi	VB	46
20.	Nur Ainun	VB	47
21.	St. Atika Amintum	VB	45
22.	Nur Halimah	VB	44
23.	Marwah	VB	42
24.	Muh. Syaipul Islami	IVA	40
25.	Ahmad Hafidz	IVA	40
26.	Nur Aini Sofiatiqah	IVA	41
27.	Adiba Kanza Ramadani	IVA	35
28.	Raditya Prasetra Jamal	IVA	42
29.	Sabrina Kazan	IVA	46
30.	Navia Reski Amalia	IVA	43
31.	Muh. Ibra Malaikat	IVA	41
32.	Naura Alkia Aska	IVB	41
33.	Sakila Aulia Pratiwi	IVB	40
34.	Zhafira Najwa	IVB	41
35.	Nurfadillah	IVB	47
36.	Raphana	IVB	39
37.	Jihan Akila	IVB	40
38.	M. Reyhan S	IVB	46

Pada analisis deskriptif data yang diolah yaitu data penggunaan media *Liquid Crystal Display* (LCD) yang berupa skor maksimum, skor minimum, persentase data, rata rata skor, standar deviasi, variasi, dan sajian data yang bertujuan untuk mengetahui gambaran umum tentang pengaruh penggunaan media *Liquid Crystal Display* (LCD) terhadap motivasi belajar peserta didik pada mata pelajaran pendidikan agama Islam dan budi pekerti di SD Inpres Galangan Kapal IV Kota Makassar.

a. Menghitung rentang

$$\begin{aligned}\text{Rentang} &= \text{Data terbesar} - \text{Data terkecil} \\ &= 47 - 35 = 12\end{aligned}$$

b. Banyaknya kelas interval

$$\begin{aligned}\text{Banyak kelas} &= 1 + 3,3 \log n \\ &= 1 + 3,3 \log 38 \\ &= 1 + 3,3 + 1,57 \\ &= 1 + 5,18 \\ &= 6,18 \text{ atau } 6\end{aligned}$$

c. Menghitung panjang kelas interval

$$\begin{aligned}\text{Panjang kelas} &= \frac{\text{Rentang}}{\text{Banyak kelas}} \\ &= 12/6 \\ &= 2\end{aligned}$$

d. Menghitung persentase

$$P = \frac{F}{N} \times 100$$

$$P = \frac{2}{38} \times 100 = 5,26$$

$$P = \frac{2}{38} \times 100 = 5,26$$

$$P = \frac{8}{38} \times 100 = 21,05$$

$$P = \frac{10}{38} \times 100 = 26,31$$

$$P = \frac{6}{38} \times 100 = 15,78$$

$$P = \frac{6}{38} \times 100 = 15,78$$

$$P = \frac{4}{38} \times 100 = 10,52$$

Tabel 4.2
Daftar distribusi frekuensi skor responden

Interval	Frekuensi	Presentase (%)
35 – 36	2	5,26
37 – 38	2	5,26
39 – 40	8	21,05
41 – 42	10	26,31
43 – 44	6	15,78
45 – 46	6	15,78
47 – 48	4	10,52
Jumlah	38	100%

Sumber data: Hasil olahan data penggunaan media Liquid Crystal Display (LCD) kelas VI, V, dan IV di SD Inpres Galangan Kapal IV Kota Makassar

Daftar distribusi frekuensi skor responden menunjukkan lebih banyak interval pada 41 – 42 dengan frekuensi sebanyak 10, persentasinya 26,31%.

e. Menghitung rata rata (mean)

Tabel 4.3
Menghitung Tabel Mean

Interval	Frekuensi	x_i	$f_i x_i$	Presentase (%)
35 – 36	2	35,5	71	5,26
37 – 38	2	37,5	75	5,26
39 – 40	8	39,5	316	21,05
41 – 42	10	41,5	415	16,31
43 – 44	6	43,5	216	15,78
45 – 46	6	45,5	273	15,78
47 – 48	4	47,5	190	10,52
Jumlah	38		1.556	100%

Sumber data: Hasil olahan data penggunaan media Liquid Crystal Display (LCD) kelas VI, V, dan IV di SD Inpres Galangan Kapal IV Kota Makassar

Menghitung rata rata

$$\begin{aligned}\bar{X} &= \frac{\sum_{i=1}^K f_1 x_i}{\sum_{i=1}^K f_1} \\ &= 1556 / 38 \\ &= 40,94\end{aligned}$$

f. Menghitung Variansi dan Standar Deviasi

Tabel 4.4
Menghitung Variansi dan Standar Deviansi

Interval	Frekuensi	x_i	$f_i x_i$	$X_i - \bar{X}$	$(X_i - \bar{X})^2$	$f_i (X_i - \bar{X})^2$
35 – 36	2	35,5	71	-5,44	30	60
37 – 38	2	37,5	75	-3,44	12	24
39 – 40	8	39,5	316	-1,44	2	16
41 – 42	10	41,5	415	0,56	0,313	3
43 – 44	6	43,5	216	2,56	7	42
45 – 46	6	45,5	273	4,56	21	126
47 – 48	4	47,5	190	6,56	43	172
Jumlah	38		1.556			443

Sumber data: Hasil olahan data penggunaan media Liquid Crystal Display (LCD) kelas VI, V, dan IV di SD Inpres Galangan Kapal IV Kota Makassar

Menghitung Variansi

$$S^2 = \frac{1}{n} \sum_{i=1}^r F_i (X_i - \bar{X})^2$$

$$S^2 = 443/38$$

$$= 11,657$$

Menghitung Standar Deviansi

$$S_D = \sqrt{\frac{\sum f_i (X_i - \bar{X})^2}{n}}$$

$$\begin{aligned}
 &= \sqrt{\frac{443}{38}} \\
 &= \sqrt{11,657} \\
 &= 3,414
 \end{aligned}$$

Tabel 4.5
Analisis data deskriptif Penggunaan Media *Liquid Crystal Display* (LCD)

Statistik Deskriptif	Nilai
Jumlah Sampel	38
Skor Maksimum	47
Skor Minimum	35
Reng	12
Rata-rata	40,94
Standar Deviasi	3,414
Variansi	11,657

Sumber data: Hasil olahan data Penggunaan Media Liquid Crystal Display (LCD) Peserta Didik Kelas IV, V, dan VI di SD Inpres Galangan Kapal IV Kota Makassar

Berdasarkan data 4.5. terlihat bahwa skor maksimum untuk penggunaan media *Liquid Crystal Display* (LCD) adalah 47 dan skor minimum yaitu 35 dengan nilai rata rata 40.94 dan standar deviasi 3.414 dengan jumlah sampel 38 orang. Pada tabel 4.5. juga diperoleh nilai variansi sebesar 11,657 dan range sebesar 12. Selanjutnya analisis kategorisasi Penggunaan Media *Liquid Crystal Display* (LCD) Peserta Didik Kelas IV, V, dan VI di SD Inpres Galangan Kapal IV Kota Makassar disajikan dalam tabel berikut ini:

Tabel 4.6
Kategorisasi Penggunaan Media *Liquid Crystal Display* (LCD)

No	Kategori	Interval	Frekuensi	Persentase %
1.	Rendah	$X < 38$	3	7,90
2.	Sedang	$38 \leq X < 44$	23	60,52
3.	Tinggi	$X \geq 44$	12	31,58
Jumlah			38	100%

*Sumber data: Analisis angket penggunaan media *Liquid Crystal Display* (LCD) kelas IV, V, dan VI di SD Inpres Galangan Kapal IV Kota Makassar*

Data pada table 4.6 menunjukkan bahwa terdapat 3 orang responden berada pada kategorisasi rendah dengan presentase 7,90, 23 orang responden berada pada kategori sedang dengan persentase 60.52 dan 12 orang responden berada pada kategori tinggi dengan persentase 31,58%. Berdasarkan nilai rata-rata penggunaan media *Liquid Crystal Display* (LCD) di SD Inpres Galangan Kapal IV Kota Makassar sebesar 60.52% berada pada kategori sedang.

2. Motivasi Belajar Peserta Didik Kelas IV, V, dan VI di SD Inpres Galangan Kapal IV Kota Makassar

Indikator motivasi belajar terdiri dari 5 indikator yaitu: (1) ketekunan dalam belajar, (2) ulet dalam menghadapi kesulitan, (3) minat terhadap pelajaran, (4) keinginan dalam belajar, (5) mandiri dalam belajar.

Tabel 4.7
Rekapitulasi Hasil Angket tentang Motivasi Belajar Peserta Didik

No.	Nama	Kelas	Skor
1.	Nahdatul Ummah	VI	52
2.	Alfariza	VI	44
3.	Amar	VI	40
4.	Husnul Khatimah	VI	46
5.	Ripal	VI	52

No.	Nama	Kelas	Skor
6.	Alifka	VI	45
7.	Sulfa Ani Amanda	VI	47
8.	Ahmad	VI	43
9.	Azya Shakira	VI	44
10.	Dwi Ramadhani	VI	49
11.	Alena Ainun	VA	45
12.	M. Indra Rusmawan	VA	45
13.	Annisa Najwa	VA	48
14.	Muh. Nur Syawal	VA	39
15.	Alwi Ibrahim	VA	42
16.	Adelia	VA	43
17.	Muh. Fatir Putra	VB	41
18.	Muh. Aman Rifky	VB	44
19.	M. Kasyfi	VB	43
20.	Nur Ainun	VB	40
21.	St. Atika Amintum	VB	46
22.	Nur Halimah	VB	42
23.	Marwah	VB	42
24.	Muh. Syaipul Islami	IVA	36
25.	Ahmad Hafidz	IVA	48
26.	Nur Aini Sofiatiqah	IVA	41
27.	Adiba Kanza Ramadani	IVA	38
28.	Raditya Prasetra Jamal	IVA	46
29.	Sabrina Kazan	IVA	36
30.	Navia Reski Amalia	IVA	49
31.	Muh. Ibra Malaikat	IVA	42
32.	Naura Alkia Aska	IVB	49
33.	Sakila Aulia Pratiwi	IVB	42
34.	Zhafira Najwa	IVB	42
35.	Nurfadillah	IVB	47
36.	Raphana	IVB	52

No.	Nama	Kelas	Skor
37.	Jihan Akila	IVB	39
38.	M. Reyhan S	IVB	45

Pada analisis deskriptif data yang diolah yaitu data motivasi belajar yang berupa skor maksimum, skor minimum, persentase data, rata rata skor, standar deviasi, variasi, dan sajian data yang bertujuan untuk mengetahui gambaran umum tentang motivasi belajar peserta didik di SD Inpres Galangan Kapal IV Kota Makassar.

a. Menghitung rentang

$$\begin{aligned} \text{Rentang} &= \text{Data terbesar} - \text{Data terkecil} \\ &= 52 - 36 \\ &= 16 \end{aligned}$$

b. Banyaknya kelas interval

$$\begin{aligned} \text{Banyak kelas} &= 1 + 3,3 \log n \\ &= 1 + 3,3 \log 38 \\ &= 1 + 3,3 + 1,57 \\ &= 1 + 5,18 \\ &= 6,18 \text{ atau } 6 \end{aligned}$$

c. Menghitung panjang kelas interval

$$\begin{aligned} \text{Panjang kelas} &= \frac{\text{Rentang}}{\text{Banyak kelas}} \\ &= 16/6 \\ &= 2,66 \text{ atau } 3 \end{aligned}$$

d. Menghitung persentase

$$P = \frac{F}{N} \times 100$$

$$P = \frac{3}{38} \times 100 = 7,89$$

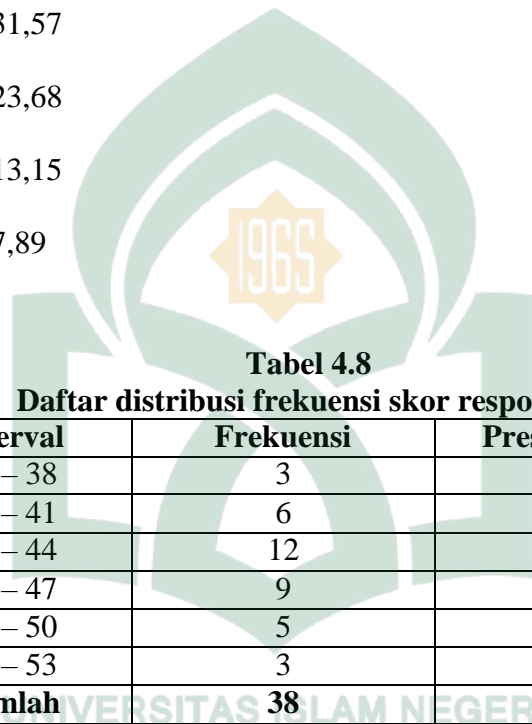
$$P = \frac{6}{38} \times 100 = 15,78$$

$$P = \frac{12}{38} \times 100 = 31,57$$

$$P = \frac{9}{38} \times 100 = 23,68$$

$$P = \frac{5}{38} \times 100 = 13,15$$

$$P = \frac{3}{38} \times 100 = 7,89$$



Tabel 4.8
Daftar distribusi frekuensi skor responden

Interval	Frekuensi	Presentase (%)
36 – 38	3	7,89
39 – 41	6	15,78
42 – 44	12	31,57
45 – 47	9	23,68
48 – 50	5	13,15
51 – 53	3	7,89
Jumlah	38	100%

Sumber data: Hasil olahan data motivasi belajar peserta didik kelas VI, V, dan IV di SD Inpres Galangan Kapal IV Kota Makassar

Daftar distribusi frekuensi skor responden menunjukkan lebih banyak interval pada 42 – 44 dengan frekuensi sebanyak 12, persentasinya 31,57%

e. Menghitung rata rata (mean)

Tabel 4.9
Menghitung Tabel Mean

Interval	Frekuensi	x_i	$f_i x_i$	Presentase (%)
36 – 38	3	37	111	7,89

39 – 41	6	40	240	15,78
42 – 44	12	43	516	31,57
45 – 47	9	46	414	23,68
48 – 50	5	49	245	13,15
51 – 53	3	52	156	7,89
Jumlah	38		1.682	100%

Sumber data: Hasil olahan data motivasi belajar peserta didik kelas VI, V, dan IV di SD Inpres Galangan Kapal IV Kota Makassar

Menghitung rata rata

$$\bar{X} = \frac{\sum_{i=1}^K f_1 x_i}{\sum_{i=1}^K f_1}$$

$$= 1682 / 38$$

$$= 44,26$$

f. Menghitung Variansi dan Standar Deviasi

Tabel 4.10
Menghitung Variansi dan Standar Deviansi

Interval	Frekuensi	x_i	$f_i x_i$	$X_i - \bar{X}$	$(X_i - \bar{X})^2$	$f_i (X_i - \bar{X})^2$
36 – 38	3	37	111	-7,26	53	159
39 – 41	6	40	240	-4,26	18	108
42 – 44	12	43	516	-1,26	2	24
45 – 47	9	46	414	1,74	3	27
48 – 50	5	49	245	4,74	22	110
51 – 53	3	52	156	7,74	56	168
Jumlah	38		1.682			596

Sumber data: Hasil olahan data motivasi belajar peserta didik kelas VI, V, dan IV di SD Inpres Galangan Kapal IV Kota Makassar

Menghitung Variansi

$$S^2 = \frac{1}{n} \sum_n^r F_i (X_i - \bar{X})^2$$

$$S^2 = 596/38$$

$$= 15,684$$

Menghitung Standar Deviansi

$$S_D = \sqrt{\frac{\sum f_i (X_i - \bar{X})^2}{n}}$$

$$= \sqrt{\frac{596}{38}}$$

$$= \sqrt{15,684}$$

$$= 3,960$$

Tabel 4.11
Analisis data deskriptif Motivasi Belajar Peserta Didik

Statistik Deskriptif	Nilai
Jumlah Sampel	38
Skor Maksimum	52
Skor Minimum	36
Reng	16
Rata-rata	44,26
Standar Deviasi	3,960
Variansi	15,684

Sumber data: Hasil olahan data Motivasi Belajar Peserta Didik Kelas IV, V, dan VI di SD Inpres Galangan Kapal IV Kota Makassar

Berdasarkan data 4.11. terlihat bahwa skor maksimum untuk motivasi belajar peserta didik adalah 52 dan skor minimum yaitu 36 dengan nilai rata rata 44,26 dan standar deviasi 3,960 dengan jumlah sampel 38 orang. Pada tabel 4.11. juga diperoleh nilai variansi sebesar 15,684 dan range sebesar 16. Selanjutnya analisis kategorisasi

motivasi belajar peserta didik di SD Inpres Galangan Kapal IV Kota Makassar disajikan dalam table berikut ini:

Tabel 4.12
Kategorisasi Motivasi Belajar Peserta Didik

No	Kategori	Interval	Frekuensi	Persentase %
1.	Rendah	$X < 40$	5	13,16
2.	Sedang	$40 \leq X < 48$	25	65,79
3.	Tinggi	$X \geq 48$	8	21,05
Jumlah			38	100%

Sumber data: Analisis angket motivasi belajar peserta didik.

Data pada tabel 4.12 menunjukkan bahwa terdapat 5 orang responden berada pada kategorisasi rendah dengan persentase 13,16%, 25 orang responden berada pada kategori sedang dengan persentase 65,79% dan 8 orang responden berada pada kategori tinggi dengan persentase 21,05%. Berdasarkan nilai rata-rata motivasi belajar peserta didik kelas IV,V, dan VI di SD Inpres Galangan Kapal IV Kota Makassar sebesar 65,79% berada pada kategori sedang.

3. Pengaruh Penggunaan Media Liquid Crystal Display (LCD) terhadap Motivasi Belajar Peserta Didik pada Mata Pelajaran Pendidikan Agama Islam dan Budi Pekerti di SD Inpres Galangan Kapal IV Kota Makassar

Sebelum melakukan uji regresi terlebih dahulu dilakukan uji prasyarat diantaranya sebagai berikut:

a. Uji Normalitas

Uji Normalitas bertujuan untuk mengkaji apakah dalam model regresi, variabel residual memiliki distribusi normal atau tidak. Uji normalitas bertujuan untuk mengetahui apakah variabel penggunaan media *Liquid Crystal Display* (LCD)

(X) dan motivasi belajar peserta didik (Y) berdistribusi normal atau tidak. Uji normalitas data digunakan untuk mengetahui apakah data yang digunakan oleh peneliti berasal dari populasi yang berdistribusi normal atau tidak. Data distribusi normal apabila $\text{sig} > \alpha = 0,05$. Pengujian normalitas data dikatakan tidak berdistribusi normal apabila $\text{sig} < \alpha = 0,05$. Pengujian normalitas data dilakukan dengan menggunakan bantuan aplikasi SPSS *versi 24 for Windows*. Berdasarkan analisis uji prasyarat yang diperoleh, maka kesimpulan hasil uji normalitas dapat dilihat pada tabel di bawah ini:

Tabel 4.13
Hasil Uji Normalitas Teknik *Kolmogorov Smirnow* (X-Y)

Variabel	K-Smirnov	Keterangan
X terhadap Y	0,200	Normal

Berdasarkan tabel 4.13 hasil uji normalitas penggunaan media *Liquid Crystal Display* (LCD) terhadap motivasi belajar peserta didik pada mata pelajaran pendidikan agama islam dan budi pekerti di SD Inpres Galangan Kapal IV Kota Makassar, diketahui nilai *Kolmogorov-Smirnov* signifikansi sebesar 0,200 dengan menggunakan taraf signifikansi 0,05. Nilai signifikansi yang diperoleh tersebut lebih besar dari α ($0,200 > 0,05$). Sehingga dapat disimpulkan bahwa data penggunaan media *Liquid Crystal Display* (LCD) terhadap motivasi belajar peserta didik pada mata pelajaran pendidikan agama Islam dan budi pekerti di SD Inpres Galangan Kapal IV Kota Makassar berdistribusi normal.

b. Uji Linearitas

Uji prasyarat yang kedua adalah uji linearitas. Uji linearitas bertujuan untuk mengetahui hubungan yang berbentuk antara variabel independen dan variabel dependen secara parsial dan linear. Uji linearitas digunakan untuk mengetahui apakah data sesuai dengan garis linear atau tidak. Uji linearitas ini digunakan untuk mengetahui hubungan penggunaan media *Liquid Crystal Display* (LCD) (X) dan motivasi belajar peserta didik (Y) linear atau tidak. Kriteria pengujian linearitas dengan olahan SPSS *versi 24 for Windows* yaitu jika nilai *sig deviation from linearity* $> \alpha$ maka terdapat hubungan yang linear dan jika nilai *sig deviation from linearity* $< \alpha$ maka tidak terdapat hubungan yang linear. Hasil uji linearitas untuk penggunaan media *Liquid Crystal Display* (LCD) dan motivasi belajar peserta didik yang disajikan dalam bentuk tabel berikut ini:

Tabel 4.14
Hasil Uji Linearitas (X-Y)

Variabel	F	Sig.	Keterangan
X-Y	26,886	0.57	Linear

Berdasarkan tabel 4.14 hasil analisis SPSS *versi 24 for Windows* diperoleh uji linearitas persamaan garis regresi dari baris *deviation from linearity*, yaitu $F_{hit} (T_c) = 26,886$ dengan nilai signifikansi sebesar 0,57 dan menggunakan taraf 0,05. Nilai signifikansi yang diperoleh tersebut lebih besar dari α ($0,57 > 0,05$). Sehingga dapat disimpulkan bahwa terdapat hubungan yang linear antara penggunaan media *Liquid Crystal Display* (LCD) terhadap motivasi belajar peserta didik pada mata pelajaran pendidikan agama Islam dan budi pekerti di SD Inpres Galangan Kapal IV Kota Makassar.

c. Uji Hipotesis

Berdasarkan uji prasyarat analisis statistik, diperoleh bahwa data pada penelitian ini berdistribusi normal dan bersifat linear. Oleh karena itu, pengujian hipotesis dapat dilakukan dengan menggunakan uji regresi linear sederhana dengan tujuan melihat pengaruh yang signifikan variabel penggunaan media *Liquid Crystal Display* (LCD) terhadap motivasi belajar peserta didik pada mata pelajaran pendidikan agama Islam dan budi pekerti di SD Inpres Galangan Kapal IV Kota Makassar. Adapun tabel hasil uji regresi linear sederhana yaitu:

Tabel 4.15
Hasil Uji Regresi Linear Sederhana

Variabel	Unstandardized Coefficients	T	Keterangan
Constant (a)	31,935		
Penggunaan media Liquid Crystal Display (LCD) (X)	0,288	3,572	Berpengaruh

a. Dependent Variable: Motivasi belajar peserta didik (Y)

Dari output SPSS di atas, pada tabel coefisien pada kolom constant a adalah 31,935 dan pada kolom b 0,288, sehingga persamaan regresinya: $\hat{Y} = a + bx$ atau $31,935 + 0,288 X$. Dari hasil analisis didapatkan taraf nyata (α) dan nilai tabel sebesar $\alpha = 5\% = 0,05$. Kemudian diperoleh hasil analisis $t_{hitung} = 3,572$ sedangkan $t_{tabel} = 1,686$ artinya nilai t_{hitung} lebih besar dari nilai t_{tabel} ($t_{hitung} > t_{tabel} = 3,572 > 1,686$). Dengan demikian penggunaan media *Liquid Crystal Display* (LCD) berpengaruh positif terhadap motivasi belajar peserta didik di SD Inpres Galangan Kapal IV 3 Kota Makassar.

Tabel 4.16
Hasil Uji Signifikansi Persamaan Rregresi (X-Y)

Model	F	Sig	Keterangan
Regesi	1,847	0,183 ^b	Signifikan
a. Dependen Variable: Motivasi Belajar			
b. Predictors (Constant), Penggunaan media <i>Liquid Crystal Display</i> (LCD)			

Dari output SPSS di atas, diperoleh data baris *Regression* yaitu $F_{hit} (b/a) = 1,847$ dan $p\text{-value/Sig.} = 0,183 < 0,05$ atau H_0 ditolak dan H_a diterima atau signifikansi lebih kecil dari taraf kesalahan yang ditentukan. Dengan demikian, maka model regresi dapat dipakai untuk memprediksi variabel X, dengan kata lain ada pengaruh penggunaan media *Liquid Crystal Display* (LCD) terhadap motivasi belajar peserta didik pada mata pelajaran pendidikan agama Islam dan budi pekerti di SD Inpres Galangan Kapal IV Kota Makassar.

d. Uji Korelasi

Tabel 4.17
Model Summary (X-Y)

Variabel	R	R Square	Keterangan
X-Y	0,221 ^a	0,249	Ada Pengaruh 24,9%
a. Predictors (Constant), Penggunaan media <i>Liquid Crystal Display</i> (LCD)			

Dari output SPSS di atas, menjelaskan besarnya nilai koefisiensi/hubungan (R) yaitu sebesar 0,221. Dari output tersebut diperoleh koefisien determinasi (R Square) sebesar 0,249. Untuk mengetahui besarnya nilai korelasi dan besarnya persentase pengaruh penggunaan media *Liquid Crystal Display* (LCD) terhadap motivasi belajar peserta didik pada mata pelajaran pendidikan agama Islam dan budi

pekerti di SD Inpres Galangan Kapal IV Kota Makassar adalah sebesar 24,9% berada pada kategori sedang sedangkan sisanya sebesar 75,1% dipengaruhi oleh faktor lain di luar dari variabel.

B. Pembahasan

Berdasarkan hasil analisis statistik yang dilakukan, akan dikemukakan penelitian yang didapatkan. Pengaruh penggunaan media *Liquid Crystal Display* (LCD) terhadap motivasi belajar peserta didik pada mata pelajaran pendidikan agama Islam dan budi pekerti di SD Inpres Galangan Kapal IV Kota Makassar dikatakan baik, karena mampu meningkatkan motivasi belajar peserta didik. Hal ini dapat dilihat pada analisis deskriptif berikut:

a. Penggunaan Media Liquid Crystal Display (LCD)

Liquid Crystal Display (LCD) adalah alat bantu yang sering digunakan untuk media presentasi, karena dapat menampilkan gambar dengan ukuran yang besar dan jelas. *Liquid Crystal Display* (LCD) proyektor merupakan salah satu alat bantu optik dan elektronik. Sistem optiknya efisien yang menghasilkan cahaya amat terang tanpa menggelapkan ruangan, sehingga dapat memproyeksikan gambar dan tulisan yang mampu dipancarkan dengan baik ke layar.¹

Liquid Crystal Display (LCD) saat ini banyak digunakan sebagai layar komputer maupun *note book* atau laptop. Laptop yang disambungkan dengan proyektor dapat dijadikan media pembelajaran yang cukup menarik. Tampilan yang

¹Wina Sanjaya, *Media Komunikasi Pembelajaran* (Jakarta: Kencana, 2012), h. 58.

dihasilkan pada layar yang cukup lebar antara 2x2 meter, sangat cocok digunakan untuk kelompok besar atau kelas yang peserta didiknya banyak. Perpaduan dengan laptop dengan LCD proyektor dapat menyajikan pesan atau materi pembelajaran sesuai dengan desain atau rancangan yang telah disiapkan. Desain pesan dapat berwujud: audio, visual diam, visual gerak, atau audio visual gerak. Dengan tampilan penuh warna (*full color*) sangat menarik minat dan perhatian siswa dalam mengikuti proses pembelajaran.

Menurut Philips dari hasil penelitian, beberapa daerah diidentifikasi adanya pengaruh yang besar terhadap penggunaan media *Liquid Crystal Display* (LCD) proyektor dalam pembelajaran, termasuk bantuan visual, fleksibilitas yang lebih besar untuk metode pengajaran alternatif, membuat mengajar lebih mudah dan lebih baik, dan kesadaran peserta didik untuk belajar lebih meningkat.²

Berdasarkan hasil analisis data yang telah dilakukan peneliti terhadap penggunaan media *Liquid Crystal Display* (LCD) di SD Inpres Galangan Kapal IV Kota Makassar dengan responden berjumlah 38 orang dengan menggunakan skala penggunaan media *Liquid Crystal Display* (LCD) yang terdiri dari 16 pernyataan, maka diperoleh nilai minimum dan maksimum dari analisis deskriptif yaitu 35 dan 47.

Sehingga dapat digambarkan bahwa terdapat 3 orang responden berada pada kategori rendah dengan persentase sebanyak 7,90%, 23 orang responden berada pada kategori sedang dengan persentase 60,52% dan 12 responden berada pada kategori

²Munir, *Teknologi Informasi dan Komunikasi* (Bandung: Alfabeta, 2010) h. 56.

tinggi dengan persentase 31,58%. Jadi penggunaan media liquid Crystal Display (LCD) terletak pada kategori sedang dengan nilai rata rata (mean) sebesar 40,94. Hal ini dilihat dari frekuensi terbanyak jumlah responden yang berada pada rentang nilai 38 – 44 sebanyak 23 responden dengan persentase 60,52% yang berarti perlu ditingkatkan.

Pada hasil analisis penggunaan media *Liquid Crystal Display* (LCD) dapat dilihat faktor yang memengaruhi penggunaan media *Liquid Crystal Display* (LCD) pada indikator media pendukung presentasi. Indikator yang kedua yaitu guru mampu berkomunikasi dengan baik.

b. Motivasi Belajar Peserta Didik

Motivasi adalah dorongan dasar yang menggerakkan seseorang bertindak laku. Dorongan ini berada pada diri seseorang yang menggerakkan untuk melakukan sesuatu sesuai dengan dorongan dalam dirinya. Oleh karena itu, perbuatan seseorang yang didasarkan atas motivasi tertentu mengandung tema sesuai dengan motivasi yang mendasarinya.³

Mc Donald dalam buku kurikulum dan pembelajaran mengemukakan bahwa motivasi adalah suatu perubahan energi dalam diri (pribadi) seseorang yang ditandai dengan timbulnya perasaan dan reaksi untuk mencapai suatu tujuan.⁴

³Hamzah B. Uno, *Teori Motivasi & Pengukurannya di Bidang Pendidikan* (Jakarta: Bumi Aksara, 2013), h. 1.

⁴Oemar Hamalik, *Kurikulum dan pembelajaran* (Cet. XV; Jakarta: Bumi Aksara, 2015), h. 106.

Motivasi memiliki peran penting dalam meningkatkan hasil belajar peserta didik. Peserta didik memiliki motivasi yang tinggi akan merasa senang, gembira, serta berminat dalam mengikuti proses belajar. Belajar dengan giat untuk berprestasi di dalam kelas akan tetapi motivasi yang kuat justru dapat berpengaruh buruk terhadap keefektifan belajar peserta didik. Oleh karena itu, peran guru dalam mengelola motivasi belajar peserta didik sangat penting.

Berdasarkan hasil analisis data yang telah dilakukan peneliti terhadap motivasi belajar peserta didik dengan responden berjumlah 38 orang dengan menggunakan instrumen skala motivasi belajar yang terdiri dari 16 pertanyaan, maka diperoleh nilai minimum dan maximum dari analisis deskriptif yaitu 52 dan 36.

Sehingga dapat digambarkan bahwa terdapat 5 orang responden berada pada kategori rendah dengan persentase sebanyak 13,16%, 25 orang responden berada pada kategori sedang dengan persentase 65,79% dan 8 responden berada pada kategori tinggi dengan persentase 21,05%. Jadi motivasi belajar peserta didik terletak pada kategori sedang dengan nilai rata rata (mean) sebesar 44,26. Hal ini dilihat dari frekuensi terbanyak jumlah responden yang berada pada rentang nilai 40 – 48 sebanyak 25 responden dengan persentase 65,79% yang berarti perlu ditingkatkan.

Pada analisis motivasi belajar peserta didik pada mata pelajaran pendidikan agama islam bahwa peserta didik memiliki motivasi belajar yang berada pada kategori sedang, disebabkan oleh faktor dan indikator ketekunan dalam belajar dan mandiri dalam belajar. Didapatkan hasil penelitian dengan kondisi dilapangan bahwa saya mengikuti pelajaran di sekolah sampai jam pelajaran berakhir. Selain itu, saya selalu mengerjakan PR PAI ketika diberikan oleh guru. Dengan demikian perolehan

motivasi belajar peserta didik pada mata pelajaran pendidikan agama islam berada pada ketegori sedang yang berarti tidak tinggi dan rendah sehingga masih perlu ditingkatkan.

c. Pengaruh Penggunaan Media Liquid Crystal Display (LCD) terhadap Motivasi Belajar Peserta Didik pada Mata Pelajaran Pendidikan Agama Islam di SD Inpres Galanangan Kapal IV Kota Makassar

Hasil penelitian menunjukkan bahwa terdapat pengaruh penggunaan media *Liquid Crystal Display* (LCD) terhadap motivasi belajar peserta didik pada mata pelajaran pendidikan agama islam dan budi pekerti di SD Inpres Galanangan Kapal IV Kota Makassar.

Hal ini dapat dilihat setelah dilakukan analisis deskriptif tentang penggunaan media *Liquid Crystal Display* (LCD) terhadap motivasi belajar peserta didik , maka dilakukan analisis statistik inferensial dengan melakukan uji regresi linear sederhana. Persamaan regresinya diperoleh: $\hat{Y} = a + bx$ atau $31,935 + 0,288 X$. Dari hasil analisis didapatkan taraf nyata (α) dan nilai tabel sebesar $\alpha = 5\% = 0,05$. Kemudian diperoleh hasil analisis $t_{hitung} = 3,572$ sedangkan $t_{tabel} = 1,686$ artinya nilai t_{hitung} lebih besar dari nilai t_{tabel} ($t_{hitung} > t_{tabel} = 3,572 > 1,686$). Dengan demikian penggunaan media *Liquid Crystal Display* (LCD) berpengaruh positif terhadap motivasi belajar peserta didik pada mata pelajaran pendidikan agama islam dan budi pekerti di SD Inpres Galanangan Kapal IV Kota Makassar. Berdasarkan uji hipotesis yang menunjukkan bahwa nilai (t) yang diperoleh dari hasil perhitungan (t_{hitung}) = 3,572 lebih besar daripada nilai (t) yang diperoleh dari tabel distribusi (t_{tabel}) = 1,686 dan juga p-value/Sig. = 0,183 < 0,05 atau H_0 ditolak dan H_a diterima atau signifikansi

lebih kecil dari taraf kesalahan yang ditentukan. Membuktikan bahwa kontribusi pengaruh penggunaan media *Liquid Crystal Display* (LCD) terhadap motivasi belajar peserta didik pada mata pelajaran pendidikan agama islam dan budi pekerti di SD Inpres Galangan Kapal IV Kota Makassar yakni 24,9% sedangkan sisanya sebesar 75,1% dipengaruhi oleh faktor lain di luar dari variabel. Dengan demikian, regresi Y atas X adalah signifikan atau penggunaan media *Liquid Crystal Display* (LCD) berpengaruh terhadap motivasi belajar peserta didik pada mata pelajaran pendidikan agama islam dan budi pekerti di SD Inpres Galangan Kapal IV Kota Makassar .

Selanjutnya keputusan pengujian ini adalah menerima hipotesis yang diajukan yaitu ada pengaruh penggunaan media *Liquid Crystal Display* (LCD) terhadap motivasi belajar peserta didik pada mata pelajaran pendidikan agama islam dan budi pekerti di SD Inpres Galangan Kapal IV Kota Makassar. Adanya pengaruh disebabkan karena adanya penggunaan *Liquid Crystal Display* (LCD) untuk meningkatkan motivasi belajar peserta didik yang lebih maksimal.

BAB V

PENUTUP

A. Kesimpulan

Berdasarkan hasil analisis data pada pembahasan yang telah diuraikan pada bab sebelumnya, maka penelitian ini diperoleh kesimpulan sebagai berikut:

1. Penggunaan media *Liquid Crystal Display* (LCD), berdasarkan hasil penelitian dengan 38 peserta didik sebagai sampel, 3 orang responden berada pada kategori rendah dengan persentase sebanyak 7,90, 23 orang responden berada pada kategori sedang dengan persentase 60,52, dan 12 orang responden berada pada kategori tinggi dengan persentase 31,58%. Berdasarkan nilai rata-rata penggunaan media *Liquid Crystal Display* (LCD) sebesar 60,52% berada pada kategori sedang.
2. Motivasi belajar peserta didik pada mata pelajaran pendidikan agama islam dan budi pekerti, berdasarkan hasil penelitian dengan 38 peserta didik sebagai sampel, 5 orang responden berada pada kategori rendah dengan persentase sebanyak 13,16%, 25 orang responden berada pada kategori sedang dengan persentase 65,79%, dan 8 orang responden berada pada kategori tinggi dengan persentase 21,05%. Berdasarkan nilai rata-rata Motivasi belajar peserta didik pada mata pelajaran pendidikan agama islam dan budi pekerti sebesar 65,79% berada pada kategori sedang.
3. Terdapat pengaruh penggunaan media *Liquid Crystal Display* (LCD) terhadap motivasi belajar peserta didik pada mata pelajaran pendidikan agama islam dan budi pekerti di SD Inpres Galangan Kapal IV Kota Makassar, karena diperoleh nilai (t) yang diperoleh dari hasil perhitungan (t_{hitung}) = 3,572 lebih besar

daripada nilai (t) yang diperoleh dari tabel distribusi ($t_{\text{tabel}} = 1,686$ dan juga $p\text{-value/Sig.} = 0,183 < 0,05$ atau H_0 ditolak dan H_a diterima atau signifikansi lebih kecil dari taraf kesalahan yang ditentukan. Membuktikan bahwa kontribusi pengaruh penggunaan media *Liquid Crystal Display* (LCD) terhadap motivasi belajar peserta didik pada mata pelajaran pendidikan agama islam dan budi pekerti di SD Inpres Galangan Kapal IV Kota Makassar yakni 24,9% sedangkan sisanya sebesar 75,1% dipengaruhi oleh faktor lain di luar dari variabel.

B. Implikasi Penelitian

Berdasarkan hasil penelitian yang telah dikemukakan di atas dan sebagai keterbatasan yang dimiliki peneliti dalam penelitian, maka peneliti mengemukakan beberapa implikasi dalam penelitian ini sebagai harapan yang ingin dicapai sekaligus kelengkapan dalam penyusunan skripsi ini sebagai berikut:

1. Bagi kepala sekolah, penggunaan media *Liquid Crystal Display* (LCD) dapat menjadi media pembelajaran yang dapat membantu pendidik dalam proses pembelajaran.
2. Bagi peserta didik, untuk lebih meningkatkan motivasi belajarnya dengan harapan hasil belajar peserta didik dapat meningkat
3. Bagi peneliti yang akan datang, bisa dijadikan referensi dalam melakukan penelitian terhadap penggunaan meddi *Liquid Crystal Display* (LCD) dan motivasi belajar peserta didik.

DAFTAR PUSTAKA

- Abdorrahman dan Gintings. *Belajar & Pembelajaran*. Cet. II; Bandung: Humaniora, 2008.
- Anonim (eds). *Ensiklopedia bebas*. Jakarta: Microsoft, 2013.
- Arikunto, Suharsimi. *Dasar-dasar Evaluasi Pendidikan*. Jakarta: Bumi Aksara, 2012.
-Suharsimi. *Prosedur Penelitian Suatu Pendekatan Praktik*. Cet. XIV; Jakarta: Rineka Cipta, 2011.
- Arsyad, Azhar. *Media Pembelajaran*. Jakarta: Rajawali Pers, 2013.
-Azhar. *Media Pembelajaran*. Jakarta: Raja Grafindo, 2013.
- AU Zalyana. *Psikologi Pembelajaran*. Pekanbaru: Mutiara Pesisir Sumatra, 2014.
- Azwar, Saifuddin. *Penyusunan Skala Psikologi*. Yogyakarta: Pustaka Pelajar, 1999.
-Saifuddin. *Metode Penelitian*. Yogyakarta: Pustaka Pelajar, 2012.
- Basyirudin, Usman. *Media Pembelajaran*. Jakarta Pers, 2002.
- Darsono. *Belajar dan Pembelajaran*. Semarang: IKIP Press, 2009.
- Dimayanti dan Mudjino. *Belajar dan Pembelajaran*. Cet. VI; Jakarta: Rineka Cipta, 2013.
- Djamarah, Syaiful Bahri. *Psikologi Belajar*. Jakarta: Rineka Cipta, 2008.
- H.Syamsul “Pengaruh Penggunaan Media LCD dalam Pembelajaran Al-Qur’an Hadis terhadap Hasil Belajar Peserta Didik Kelas VII MTs Negeri Pare-pare”, *Skripsi Pare-pare Jurusan Pendidikan Agama Islam Fakultas Tarbiyah dan Adab STAIN Pare-pare*, 2017.
- Hamalik, Oemar. *Kurikulum dan Pembelajaran*. Cet. XV; Jakarta: Bumi Aksara, 2015.
- Hasan, M. Iqbal. *Pokok-pokok Materi Statistik 2 Statistik Inferensial*. Jakarta: Bumi Aksara, 2008.
- Ihsan, Nurul. “Pengaruh Penggunaan Proyektor terhadap Motivasi Belajar Mahasiswa PBA Semester II IAI Muhammadiyah Sinjai”, *Skripsi Sinjai: Jurusan Pendidikan Bahasa Arab Fakultas Tarbiyah dan Ilmu Keguruan IAIM Sinjai*, 2020.
- Kandou, J Tombokan Runtukahu Selpius. *Pembelajaran Matematika dasar Bagi Anak Berkesulitan Belajar*. Yogyakarta: Ar-ruzz Media, 2014.
- Kartika Eti. “Pemanfaatan Media *Liquid Crystal Display* (LCD) Proyektor terhadap Motivasi Belajar Siswa Pada Mata Pelajaran Ekonomi di Madrasah Aliyah Darul Hikmah Pekanbaru”. *Skripsi Pekanbaru: Jurusan Pendidikan Ekonomi Fakultas Tarbiyah dan Keguruan, UIN Sultan Syarif Kasim Riau Pekanbaru*, 2019.

- Kementrian Pendidikan dan Kebudayaan. *Kamus Besar Bahasa Indonesia*. Jakarta: KEMENDIKBUD, 2008.
- Kumalasari, Sylvia. "Implikasi Penggunaan Media Pembelajaran LCD dalam Meningkatkan Aktivitas Belajar Siswa Tunarungu di SMPLB Wiyata Dharma Metro", *Skripsi Metro: Jurusan Pendidikan Agama Islam Fakultas Tarbiyah dan Keguruan, IAIN Metro*, 2020.
- Mahnun, Nunu. Media Pembelajaran Kajian terhadap LangkahLangkah Pemilihan Media Dan Implementasi Dalam Pembelajaran. *Jurnal, Fakultas Tarbiyah Dan keguruan UIN Suska Riau*, 2012.
- Margona. *Metodologi Penelitian*. Jakarta: Rineka Cipta, 2014.
- Marjani, Alwi. *Mengapa Anaka Malas Belajar*. Makassar: Alauddin University Press, 2012.
- Mulyasa. *Standar Kompetensi dan sertifikasi Guru*. Cet. III; Bandung: Remaja Rosdakarya, 2008.
- Munir. *Teknologi Informasi dan Komunikasi*. Bandung:Alfabeta, 2010.
- Nasution, Sangkot. *Variabel Penelitian, Program Studi Pendidikan Guru Raudhatul Athfal (PGRA) 5*, no. 2 Desember 2017.
- Nugraha, Mohammad Fahmi dkk. *Pengantar Pendidikan dan Pembelajaran di Sekolah Dasar*. Jawa Barat: Edu Publisher, 2020.
- Nursalam. *Statistik Untuk Penelitian*. Cet. I; Makassar, Alauddin University Press, 2011.
- Ridwan. *Dasar-dasar Statistika*. Cet. VIII; Bandung: Alfabeta, 2010.
- S, Arief , Sadiman, dkk. *Media Pendidikan*. Jakarta: Raja Grafindo Persada, 2009.
- Saat Sulaiman dan Sitti Mania. *Pengantar Metodologi Penelitian Bagi Peneliti Pemula*. Gowa: Pusaka Almaida, 2019.
- Safei, Muh. *Teknologi Pembelajaran*. Cet. IV; Makassar: Alauddin University Press, 2017.
- Sanjana Wina. *Kurikulum dan Pembelajaran: Teori dan Praktik Pengembangan Kurikulum Tingkat Satuan Pendidikan (KTSP)*. Cet, I; Jakarta; Prenda Media Group, 2008.
- Sanjaya, Wina. *Media Komunikasi Pembelajaran*. Jakarta: Kencana, 2012.
- Saptutyingsih Endah dan Estu Setyaningrum. *Penelitian Kuantitataif Metode dan Alat Analisis*. Yogyakarta: Goysen Publishing, 2019.

- Sardiman. *Interaksi dan Motivasi Belajar Mengajar*. Jakarta: Raja Grafindo Persada, 2007.
-Suharsimi. *Prosedur Penelitian Suatu Pendekatan Praktek*. Cet. XIII; Jakarta: Ribeka Cipta, 2006.
- Siregar, Syarifuddin. *Statistik Terapan Untuk Penelitian*. Cet. I; Jakarta: Grasindo, 2005.
- Sagala, Syaiful. *Konsep dan Makna Pembelajaran*. Bandung: Alfabeta, 2012.
- Subyartana, Sumadi. *Metodologi Penelitian*. Cet. XXV; Jakarta: Rajawali Pers, 2014.
- Sudijono, Anas. *Pengantar Evaluasi Pendidikan*. Jakarta: Raja Grafindo Persada, 2001.
- Sudjana Nana dan Ahmad Rivai. *Media Pengajaran*. Bandung : Sinar Baru, 1997.
- Sudjana, Nana. *Dasar-Dasar Proses Belajar Mengajar*. Cer. XIII; Bandung: Sinar Baru Algesindo, 2014.
- Nana. *Statistika Pendidikan*. Cet. I; Bandung: Remaja Rosdakarya, 1996.
- Sugiyono. *Metode Penelitian Pendidikan: Pendekatan Kuantitatif, Kualitatif dan R&D*. Cet. XXII; Bandung: Alfabeta, 2016.
-*Metode Penelitian Kombinasi*. Bandung: Alfabeta, 2015.
-*Metode Penelitian Kombinasi*. Bandung; Alfabeta, 2012.
- *Metode Penelitian Pendidikan: Pendekatan Kuantitatif, Kualitatif, dan R&D*. Cet. XXIII; Bandung: Alfabeta, 2016.
-*Statistic Penelitian*. Cet. X; Bandung: Alfabeta, 2006.
- Shihab, M. Quraish. *Tafsir Al-Misbah Vpl 15*. Jakarta: Lentera Hati, 2002.
- Susilawati Eti. "Pengaruh Media Liquid Crystal Display (LCD) Proyektor Berbantuan Power Point terhadap Hasil Belajar Siswa Kelas IV Tema 7 Subtema 1 Pembelajaran 1 di SDN Poja", *Skripsi Mataram: Jurusan PGSD Fakultas Keguruan dan Pendidikan, Universitas Muhammadiyah Mataram*, 2020.
- Syafril. *Dasar-dasar Ilmu Pendidikan*. Cet. I; Depok: Kencana, 2017.
- Tafonao, Talizaro. "Peranan Media Pendidikan Dalam Meningkatkan Minat Belajar Mahasiswa". *Jurnal Komunikasi Pendidikan 2*, No 2 Juli 2018.
- Tampubolon, Saur. *Penelitian Tindakan Kelas*. Jakarta: Erlangga, 2014.
- Umar, Husein. *Metode Penelitian Untuk Skripsi dan Tesis Bisnis*. Cet. I; Jakarta: Rajawali Press, 2008.
- Uno, Hamzah B. *Teori Motivasi dan Pengukurannya*. Jakarta: Bumi Aksara, 2013.

Yaumi, Muhammad. *Belajar dan mengajar dengan Media & Teknologi*. Cet. I; Makassar: Syahadah, 2017.

Yusuf, A. Muri. *Metode Penelitian Kuantitatif, Kualitatif, dan Penelitian Gabungan*. Cet. I; Jakarta: Presadamedia Group, 2014.





LAMPIRAN-LAMPIRAN

UNIVERSITAS ISLAM NEGERI
ALAUDDIN
M A K A S S A R

DOKUMENTASI



Gambar 1: Menjelaskan isi angket kepada peserta didik kelas VI



Gambar 2: Membagikan angket kepada peserta didik kelas VI



Gambar 3 : Peserta didik kelas VI sedang mengisi angket



Gambar 4: Menjelaskan isi angket kepada peserta didik kelas VA dan VB



Gambar 5: Membagikan angket kepada peserta didik kelas VA dan VB



Gambar 6: Peserta didik kelas VA dan VB sedang mengisi angket



Gambar 7: Menjelaskan isi angket kepada peserta didik kelas IVA dan IVB



Gambar 8: Membagikan angket kepada peserta didik kelas IVA dan IVB



Gambar 9: Peserta didik kelas IVA dan IVB sedang mengisi angket



Gambar 10: Guru PAI sedang memberikan materi dengan menggunakan LCD



Gambar 11: Peserta didik sedang memperhatikan guru memberikan materi

RIWAYAT HIDUP



Penulis bernama lengkap **Nurul Afiqah**, lahir di Sinjai, Provinsi Sulawesi Selatan, pada tanggal 30 September 2000. Penulis adalah anak dari seorang ayah yang bernama **H. Muhamaad Nasrun, S.Ag.** dan seorang ibu yang bernama **Hasidah Arifin**. Penulis merupakan anak pertama dari tiga bersaudara. Penulis menyelesaikan pendidikan sekolah dasar di SDN 103 Bontompore Sinjai dan lulus pada tahun 2012. Kemudian melanjutkan pendidikan sekolah menengah pertama di SMPN 1 Sinjai yang lulus pada tahun 2016. Lalu melanjutkan pendidikan menengah atas di SMAN 5 Sinjai yang lulus pada tahun 2019. Penulis sekarang sedang menjalankan studi di salah satu Universitas di Makassar yaitu Universitas Islam Negeri Alauddin Makassar dan menjadi salah satu mahasiswa di Fakultas Tarbiyah dan Keguruan Jurusan Pendidikan Agama Islam terhitung sejak tahun 2019.

UNIVERSITAS ISLAM NEGERI
ALAUDDIN
M A K A S S A R