

**ANALISIS TINGKAT PEMANFAATAN E-JOURNAL
OLEH MAHASISWA JURUSAN ILMU PERPUSTAKAAN
DI UPT PERPUSTAKAAN UIN ALAUDDIN MAKASSAR**



UNIVERSITAS ISLAM NEGERI
ALAUDDIN

SKRIPSI

Diajukan Untuk Memenuhi Salah Satu Syarat Meraih Gelar
Sarjana Ilmu Perpustakaan (S.I.P) Jurusan Ilmu Perpustakaan
Fakultas Adab Dan Humaniora
UIN Alauddin Makassar

Oleh

NUR ALIYAH

NIM: 40400115011

**JURUSAN ILMU PERPUSTAKAAN
FAKULTAS ADAB DAN HUMANIORA
UNIVERSITAS ISLAM NEGERI ALAUDDIN MAKASSAR
2019**

PERNYATAAN KEASLIAN SKRIPSI


Mahasiswa yang bertandatangan dibawah ini:

Nama : Nur Aliyah
Nim : 40400115011
Tempat, Tgl Lahir : Makassar, 01 Januari 1997
Jurusan : Ilmu Perpustakaan
Fakultas : Adab dan Humaniora
Alamat : Jl. Benteng Somba Opu, Desa Taeng, Kampung Jingara.
Judul : Analisis Tingkat Pemanfaatan E-Journal oleh mahasiswa
Jurusan Ilmu Perpustakaan di UPT Perpustakaan UIN
Alauddin Makassar

Dengan penuh kesadaran, penyusun menyatakan yang sebenarnya bahwa skripsi ini benar adalah hasil karya penyusun sendiri. Jika dikemudian hari terbukti bahwa skripsi ini merupakan duplikat, tiruan, plagiat atau dibuat oleh orang lain, sebagian atau seluruhnya, maka skripsi dan gelar yang diperoleh batal demi hukum.

Romang Polong, November 2019

Penyusun



Nur Aliyah
Nim: 40400115011

PERSETUJUAN PEMBIMBING SKRIPSI

Pembimbing penulisan skripsi saudara nama Nur Aliyah, NIM 40400115011, Mahasiswa Jurusan Ilmu Perpustakaan pada Fakultas Adab dan Humaniora Universitas Islam Negeri Alauddin Makassar, setelah dengan seksama meneliti dan mengoreksi skripsi yang bersangkutan dengan judul “Analisis Tingkat Pemanfaatan E-Journal oleh Mahasiswa Jurusan Ilmu Perpustakaan di Perpustakaan UIN Alauddin Makassar”. Memandang bahwa skripsi telah memenuhi syarat-syarat ilmiah dan dapat disetujui untuk diajukan ke sidang *munaqasyah*.

Demikian persetujuan ini diberikan untuk diproses lebih lanjut.

Romang Polong, 14 November 2019

Pembimbing I

Pembimbing II



Irvan Mulyadi, S.Ag., SS., M.A.
NIP. 19710929 199803 1 002



Tonku Umar, M.Hum., M.IP.
NIP. 19810811 201503 1 001

PENGESAHAN SKRIPSI

Skripsi yang berjudul, "Analisis Tingkat Pemanfaatan E-Journal Oleh Mahasiswa Jurusan Ilmu Perpustakaan Di Perpustakaan UIN Alauddin Makassar" yang disusun oleh Nur Aliyah, NIM 40400115011. Mahasiswa jurusan Ilmu Perpustakaan pada Fakultas Adab dan Humaniora UIN Alauddin Makassar, telah disetujui dan dipertahankan dalam sidang *munaqasyah* yang diselenggarakan pada Hari Kamis, 14 November 2019, dinyatakan telah dapat diterima sebagai salah satu syarat untuk memperoleh gelar sarjana pada Fakultas Adab dan Humaniora, (dengan beberapa perbaikan).

Samata-Gowa, 31 Januari 2020 M .

DEWAN PENGUJI

Ketua	: H. Muhammad Nur Akbar Rasyid, M.Ed., Ph.D	(.....)
Sekretaris	: Marni, S.I.P., M.I.P.	(.....)
Penguji I	: Dr. Andi Miswar, S.Ag., M.Ag.	(.....)
Penguji II	: Syamsuddin, S.Hum., M.Si.	(.....)
Pembimbing I	: Irvan Mulyadi, S.Ag., S.S., M.A.	(.....)
Pembimbing II	: Touku Umar, S.Hum., M.IP.	(.....)

Diketahui oleh :
Dekan Fakultas Adab dan Humaniora
UIN Alauddin Makassar

Dr. Hasyim Haddade, S.Ag., M.Ag.
NIP: 19750315 200112 1 001

KATA PENGANTAR



Dengan menyebut nama Allah Swt. yang maha pengasih lagi maha penyayang tiada kata yang paling indah selain ucapan puji syukur atas segala rahman dan karunia Allah Swt. karena penulis telah menyelesaikan skripsi dengan judul “Analisis Tingkat Pemanfaatan E-Journal oleh Mahasiswa Jurusan Ilmu Perpustakaan di UPT Perpustakaan UIN Alauddin Makassar” shalawat serta salam semoga tetap tercurahkan kepada Nabi Muhammad Saw. beserta sahabat sampai kepada para pengikutnya yang senantiasa istiqomah sampai akhir zaman,

Penulis menyadari bahwa, dalam proses penyusunan skripsi ini banyak mendapatkan bimbingan dan bantuan, baik moral maupun material dari berbagai pihak. Oleh karena itu penulis ingin mengucapkan terima kasih atas bantuan yang telah diberikan sehingga penulis dapat menyelesaikan skripsi ini.

Secara istimewa, penghargaan dan ucapan terima kasih yang tulus kepada orang tua tercinta Ayahanda H. Muhammad Dg. Rate dan Ibunda Sriwanti Dg. Tanning dan para saudara-saudaraku tercinta Nur Ichsan, Nur Ichwan, Nurul Annisa, Mustakim Alim, Muh. Ishaq, Abdullah Faqih dan Nur wafik Sakinah, terima kasih selama ini telah memberikan kasih sayang, terima kasih atas pengorbanannya, terima kasih atas jerih payahnya dana cucuran keringat, dukungan, kepercayaan, dan segala do'anya dan terimah kasih yang tak terhingga.

Atas dukungan, arahan dan bantuan dari berbagai pihak, perkenankanlah penulis menyampaikan rasa hormat penghargaan serta ucapan dan terima kasih dengan ketulusan hati kepada yang terhormat:

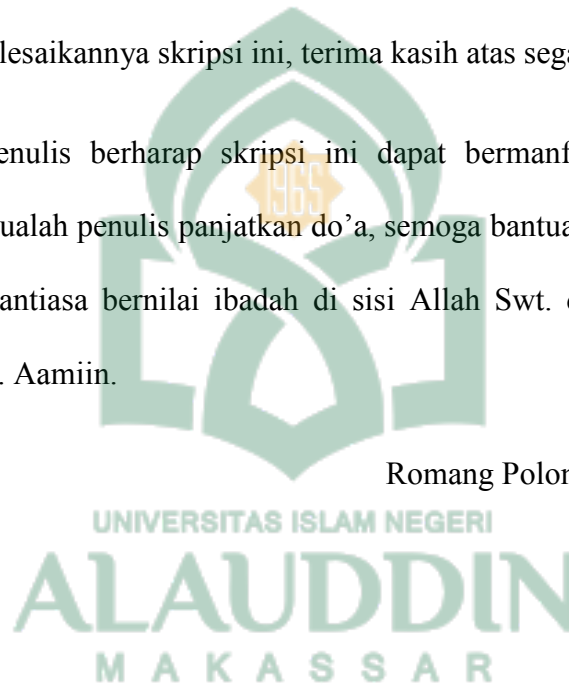
1. Prof. Dr. Hamdan Juhannis, MA., Ph.D. Rektor Universitas Islam Negeri Alauddin Makassar, beserta Wakil Rektor I Prof. Dr. Mardan, M.Ag bidang Akademik Pengembangan Lembaga, Wakil Rektor II Dr. Wahyudin, M.Hum bidang Administrasi Umum dan Perencanaan Keuangan, Wakil Rektor III Prof. Dr. Darussalam, M.Ag bidang Kemahasiswaan, dan Wakil Rektor IV Dr. H. Kamaluddin Abunawas, M.Ag bidang Kerjasama dan Pengembangan Sejarah UIN Alauddin Makassar.
2. Dr. Hasyim Haddade, S.Ag., M.Ag. selaku Dekan beserta Wakil Dekan I Dr. A. Ibrahim, S.Ag., S.S., M.Pd. Bidang Akademik, Wakil Dekan II Dr. Firdaus, M.Ag. Bidang Administrasi Umum, Perencanaan dan Keuangan, Wakil Dekan III H. Muh. Nur Akbar Rasyid, M.Pd., M.Ed., Ph.D. Bidang Kemahasiswaan dan Kerjasama Fakultas Adab dan Humaniora UIN Alauddin Makassar.
3. Irvan Mulyadi, S.Ag., S.S., MA. Sebagai ketua jurusan dan Touku Umar, S.Hum., M.IP selaku sekretaris jurusan Fakultas Adab dan Humaniora UIN Alauddin Makassar.
4. Irvan Mulyadi, S.Ag., S.S., MA. Sebagai pembimbing I dan Touku Umar, S.Hum., M.IP selaku pembimbing II yang telah banyak meluangkan waktunya

untuk memberikan bimbingan, petunjuk, nasehat dan motivasi hingga terselesaikannya penulisan skripsi ini.

5. Dr. Andi Miswar, S.Ag., M.Ag. Sebagai penguji I dan Syamsuddin, S.Hum., M.Si. selaku penguji II. Terima kasih atas masukan dan nasehat yang diberikan hingga terselesaikannya penulisan skripsi ini.
6. Para Dosen Fakultas Adab dan Humaniora UIN Alauddin Makassar, dengan segala jerih payah dan ketulusan, membimbing dan memandu perkuliahan sehingga memperluas wawasan keilmuan penulisan.
7. Para Staf Tata Usaha di lingkungan Fakultas Adab dan Humaniora UIN Alauddin Makassar yang telah banyak membantu penulis dalam penyelesaian skripsi ini.
8. Hildawati Almah, S.Ag., SS., MA. Sebagai Kepala perpustakaan UIN Alauddin Makassar beserta stafnya.
9. Buat teman-teman seperjuangan angkatan 2015 terkhusus AP ½ Jurusan Ilmu Perpustakaan Fakultas Adab dan Humaniora UIN Alauddin Makassar yang sama-sama berjuang dibangku kuliah sampai lulus.
10. Kepada sahabat-sahabatku; “Girls Squad” Reski Herawati, S.I.P, Novia Susanti, S.I.P, Magfirah, S.I.P, Nur Indah, S.I.P, Putri Nurjannah, S.I.P, Risnawati, S.I.P, Sumarni, S.I.P, Rosmala, S.I.P terima kasih telah memberikan suntikan motivasi dan semangat selama kuliah dan masukan-masukan serta nasihat-nasihatnya dalam penyelesaian skripsi ini terima kasih untuk semuanya.

11. Kepada sahabat-sahabatku; “Anonim” Rosihatul Ilma, S.I.P, Fika Adrianti, S.I.P, Febby Febriyanti, S.I.P, terima kasih telah memberikan solusi di setiap saya kesulitan dan memberiku motivasi dan semangat.
12. Semua pihak yang tidak dapat disebutkan satu persatu yang telah membantu sampai terselesaikannya skripsi ini, terima kasih atas segalanya.

Akhirnya penulis berharap skripsi ini dapat bermanfaat dan puji syukur kepada Allah Swt. jualah penulis panjatkan do’a, semoga bantuan dan ketulusan yang telah diberikan senantiasa bernilai ibadah di sisi Allah Swt. dan mendapat pahala yang berlipat ganda. Aamiin.



Romang Polong, November 2019
Penulis

Nur Aliyah

DAFTAR ISI

PERNYATAAN KEASLIAN SKRIPSI.....	ii
PERSETUJUAN PEMBIMBING SKRIPSI	iii
PENGESAHAN SKRIPSI.....	iv
KATA PENGANTAR.....	v
DAFTAR ISI.....	ix
ABSTRAK	xi
BAB I PENDAHULUAN.....	1
A. Latar Belakang	1
B. Rumusan Masalah.....	7
C. Definisi Operasional dan Ruang Lingkup Penelitian.....	7
1. Definisi Operasional	7
2. Ruang Lingkup Penelitian.....	9
D. Kajian Pustaka	10
E. Tujuan dan Kegunaan Penelitian	12
1. Tujuan Penelitian	12
2. Kegunaan Penelitian	12
BAB II TINJAUAN TEORETIS	14
A. Koleksi Perpustakaan.....	14
1. Pengertian Koleksi Perpustakaan.....	14
2. Jenis-jenis Koleksi Perpustakaan.....	15
B. Pengertian Jurnal dan Jurnal Elektronik	17
1. Pengertian Jurnal.....	17
2. Pengertian Jurnal Elektronik.....	18
3. Pemanfaatan Jurnal Elektronik	19
C. Perpustakaan Perguruan Tinggi	22
1. Pengertian Perpustakaan Perguruan Tinggi	22
2. Tujuan dan Fungsi Perpustakaan Perguruan Tinggi	25
D. Intergrasi Islam	26

BAB III METODOLOGI PENELITIAN	29
A. Jenis dan Pendekatan Penelitian	29
B. Lokasi dan Waktu Penelitian	30
1. Lokasi.....	30
2. Waktu.....	30
C. Populasi dan Sampel.....	30
1. Populasi.....	30
2. Sampel.....	30
D. Metode Pengumpulan Data.....	32
E. Instrumen Penelitian	34
F. Analisis Penelitian	35
G. Uji Validitas dan Reabilitas Instrumen	36
BAB IV PEMANFAATAN JURNAL ELEKTRONIK OLEH MAHASISWA JURUSAN ILMU PERPUSTAKAAN DI UPT PERPUSTAKAAN UIN ALAUDDIN MAKASSAR	40
A. Hasil Penelitian	41
B. Pembahasan.....	62
BAB V PENUTUP.....	72
A. Kesimpulan	72
B. Saran	72
DAFTAR PUSTAKA.....	73

ABSTRAK

Nama : Nur Aliyah

NIM : 40400115011

Judul : “Analisis Tingkat Pemanfaatan E-Journal oleh Mahasiswa Jurusan Ilmu Perpustakaan di UPT Perpustakaan UIN Alauddin Makassar”

Skripsi ini membahas tentang analisis tingkat pemanfaatan E-Journal oleh mahasiswa jurusan ilmu perpustakaan UIN Alauddin Makassar di Perpustakaan UIN Alauddin Makassar. Rumusan masalah yang ditemukan dalam penelitian ini yaitu : “seberapa besar tingkat pemanfaatan jurnal elektronik oleh mahasiswa jurusan ilmu perpustakaan UIN Alauddin Makassar di UPT Perpustakaan UIN Alauddin Makassar?”

Tujuan dari penelitian ini yaitu untuk mengetahui seberapa besar tingkat pemanfaatan E-Journal oleh mahasiswa jurusan ilmu perpustakaan UIN Alauddin Makassar di UPT Perpustakaan UIN Alauddin Makassar.

Dalam penelitian ini peneliti menggunakan jenis penelitian dengan pendekatan deskriptif kuantitatif. Sampel penelitian ini sebanyak 85 responden pada mahasiswa jurusan ilmu perpustakaan fakultas adab dan humaniora UIN Alauddin Makassar yang aktif kuliah. Teknik pengumpulan data adalah angket/kuesioner yang dibagikan langsung kepada responden, kemudian data dianalisis menggunakan program aplikasi SPSS.

Hasil dari penelitian ini menunjukkan bahwa dengan hasil yang diperoleh berada dalam kategori interval lengkap dengan nilai 8728 atau 97% dan berada pada rentang skor 7497-8925 yang berarti responden mayoritas menjawab setuju dengan pernyataan yang diberikan.

Kata Kunci: I. Jurnal Elektronik

BAB I

PENDAHULUAN

A. Latar Belakang

Di era digital sekarang ini informasi semakin banyak mudah di dapatkan dan banyak ragamnya yang memberikan dampak bagi kehidupan tidak terkecuali bagi rana perpustakaan. Seiring dengan kemajuan teknologi informasi atau digital yang terus menerus melakukan terobosan-terobosan baru, menjadikan para pemustaka dalam mencari informasi harus mengikuti kemajuan dan perubahan tersebut perpustakaan dituntut menyediakan fasilitas maupun koleksi yang tertulis dan elektronik dalam memenuhi kebutuhan informasi pemustaka.

Seiring berkembangnya zaman, Perpustakaan perguruan tinggi harus memenuhi kebutuhan informasi pemustakanya dan pada hakikatnya perpustakaan perguruan tinggi tidak hanya memberikan layanan kepada para-pemustaka yang membutuhkan informasi. Perpustakaan manual pada era globalisasi ini telah terancam dengan adanya perpustakaan digital maka hal ini perpustakaan harus melangkah pada jenjang otomasi.

Selain itu, perkembangan teknologi informasi akan menunjang keefektifitas kinerja pustakawan karena telah terbukti bahwa efisiensi pada teknologi mampu mempercepat kecepatan kinerja pemustaka sehingga menghasilkan keuntungan baik secara finansial maupun jaringan. Keberadaan teknologi informasi akan mempermudah mendapatkan informasi, sehingga penyebaran informasi menjadi lebih

mutakhir dan menjadi sebuah pengetahuan para pemustaka. Seperti yang di jelaskan dalam undang-undang RI Nomor 43 Tahun 2007 tentang Perpustakaan Tahun 2009 pasal 12 ayat 1 yang berbunyi koleksi perpustakaan di seleksi, diolah, disimpan, dilayankan, dan di kembangkan sesuai dengan kepentingan pemustaka dengan memperhatikan perkembangan teknologi informasi dan komunikasi. Begitupun pada pasal 14 ayat 3 yang berbunyi setiap perpustakaan mengembangkan layanan perpustakaan sesuai dengan kemajuan teknologi informasi dan komunikasi.

Berdasarkan pasal 12 ayat 1 dan pasal 14 ayat 3 tentang koleksi perpustakaan dan layanan perpustakaan, berkesimpulan bahwa setiap tahunnya perkembangan teknologi berkembang dengan pesat, khususnya di rana perpustakaan perguruan tinggi yang kini mulai memasuki ke berbasis teknologi seperti adanya elektronik jurnal dalam perpustakaan, demi menunjang berkembangnya suatu perpustakaan diperlukan adanya pengembangan teknologi sesuai dengan kemajuan teknologi informasi dan komunikasi (Perpustakaan Nasional RI, 2009).

Dalam perkembangan perpustakaan tidak lagi mengenal skala bangunan dan gedung luas, banyaknya koleksi yang di sediakan maupun jumlah pemustaka yang mengunjungi perpustakaan. Akan tetapi, dikatakan sebuah perpustakaan adalah ketika perpustakaan menerapkan teknologi informasi dan memperhatikan peran serta fungsinya dalam meningkatkan stabilitas kebutuhan informasi para pemustaka sesuai kecanggihan zaman teknologi.

Adapun koleksi yang menunjang dalam penelitian ini adalah jurnal elektronik yang termasuk dalam salah satu koleksi referensi. Jurnal merupakan koleksi perpustakaan yang dalam penyajiannya berbasis manual dan digital (elektronik) yang menjamu setiap konsumen yang membutuhkan informasi mutakhir dan sebagai bahan rujukan oleh mahasiswa dan dosen. Jurnal dikatakan sebagai media paling termutakhir untuk mendapatkan informasi, selain itu jurnal juga termasuk dalam salah satu informasi yang berupa ide, gagasan maupun pengalaman.

Jurnal adalah referensi yang sering digunakan dalam menunjang kesempurnaan penelitian di perguruan tinggi, dikarenakan informasi-informasi yang terkandung dalam merupakan informasi hasil observasi dan hasil penelitian. Jurnal juga termasuk pada media bagi civitas akademik dan akreditasi kampus maupun perpustakaan. Begitupun dengan jurnal elektronik yang berperan penting dalam menunjang keaktifan pikiran pengguna guna mencapai prestasi-prestasi dalam bidang akademik.

Dalam jurnal versi elektronik pada perpustakaan inilah yang kemudian menjadikan perpustakaan-perpustakaan perguruan tinggi lebih memilih berlangganan jurnal elektronik dibandingkan dengan jurnal cetak dalam menunjang kegiatan penelitian, hal ini perpustakaan memilih berlangganan di karenakan guna meningkatkan akreditasi kampus.

Jurnal elektronik ialah salah satu koleksi yang di digitalkan dimana koleksi ini menjadi salah satu pusat informasi yang di dalamnya mengandung informasi

mutakhir atau update yang di gandungi semua pihak, jurnal elektronik tersedia dalam setiap disiplin ilmu yang berada di perguruan tinggi. Jurnal elektronik disediakan bersifat umum sehingga siapa saja bisa mengumsumsinya, baik Dosen, Staf dan Mahasiswa. Namun berbeda dengan jurnal elektronik yang berada di UPT Perpustakaan UIN Alauddin Makassar itu sendiri dimana peneliti dapat menyimpulkan bahwasahnya ada beberapa faktor masalah sehingga pemanfaatan elektronik jurnal kurang jadi primadona yaitu dengan adanya permasalahan seperti seringnya mati lampu, jeleknya jaringan, turunnya beban listrik dan sistem keamanan jaringan yang lemah.

UPT perpustakaan UIN Alauddin Makassar memiliki website jurnal yang dapat di akses melalui journal.uin-alauddin.ac.id atau Rumah Jurnal UIN Alauddin Makassar yang didalamnya terdapat database seperti Sinta, Crossref, Moraref, Garuda, Google Scholar dan didalam database tersebut terdapat jurnal dari setiap program studi setiap fakultas. Dan adapun database berbayar yang telah dilanggan oleh UPT Perpustakaan UIN Alauddin Makassar yaitu Ebsco Host dan Cambridge University Press dalam database yang dilanggan tersebut diakses menggunakan Username dan Password berhubung karena database tersebut berbayar.

Jurnal ialah salah satu data yang menjadi salah satu referensi yang mengandung data-data yang relevan yang dapat menjanjikan dalam memperoleh suatu referensi yang akurat dan jurnal dapat dijadikan tolak ukur terhadap kemajuan sebuah universitas.

Jurnal berperan dalam kemajuan serta perkembangan ilmu pengetahuan dan kemajuan dunia pendidikan. Pentingnya sebuah jurnal tidak akan terlepas terhadap kesadaran civitas akademik untuk dimanfaatkan sebagai bahan penelitian yang dapat menjadikan jurnal sebagai bahan acuan referensi ilmiah. Jurnal telah beralih kemasan menjadi lebih produktif seperti di kemas dalam versi elektronik yang dapat di manfaatkan atau di akses dengan mudah.

Jurnal dapat diartikan sebagai kumpulan-kumpulan artikel yang diumpulkan menjadi sebuah karya yaitu jurnal, jurnal sendiri ini memiliki beberapa variasi seperti, jurnal tertulis atau tercetak dan jurnal elektronik atau jurnal online.

Jurnal elektronik merupakan jurnal tercetak yang dikemas secara elektronik hingga penerbitannya dilakukan elektronik. Dengan segi akses jurnal elektronik dapat memudahkan dalam memanfaatkan jurnal elektronik seperti, dapat mengakses dimanapun berada, mendownload dan mencetak jurnal tanpa menggunakan waktu yang lama.

Jurnal versi elektronik ini dapat menjanjikan sebuah kualitas yang sangat baik untuk para penikmat-penikmat informasi yang terjamin korelevanannya, hal ini juga menjadikan perpustakaan-perpustakaan perguruan tinggi berlangganan jurnal berbasis elektronik dalam menunjang kegiatan sistem temu balik informasi dan penelitian.

Dalam ketersediaan jurnal dapat mempermudah akademik dalam memperkaya khasanah sumber literatur primer untuk mendukung kegiatan ilmiah seperti penelitian, penyusunan penulisan penyelesaian tugas akhir dan kegiatan sebagainya.

Jurnal elektronik merupakan salah satu sumber referensi yang mampu menggabungkan antara tercetak dan elektronik sehingga dapat dikatakan sbagai jurnal elektronik (e-journal). Pengguna jurnal elektronik semakain banyak dibandingkan dengan jurnal tercetak di karenakan memiliki keunggulan, dimana jurnal elektronik memiliki nilai ekonomis yang dapat menghemat biaya, waktu dan tenaga dalam mengaksesnya.

Jurnal elektronik berperang penting terhadap ruang lingkup informasi modern, yang mampu menyediakan ribuan koleksi yang berbeda-beda. Dengan demikian jurnal elektronik muncul dengan berbagai guna, manfaat atau faedah sehingga jurnal elektronik ialah salah satu informasi terpenting bagi universitas.

Dalam pemanfaatan jurnal elektronik agar daya minat pada jurnal makin bertambah dibutuhkan pembinaan dan pengsosialisasian yang mampu meningkatkan daya tarik pada pemburu informasi, sehingga mampu menjadikan jurnal sebagai sebuah koleksi referensi yang menghasilkan tingkat daya informasi yang di kandung menjadi terintegrasi tinggi yang tidak di ragukan lagi akan informasi yang terkandungnya. Oleh karena itu, mahasiswa di tuntut untuk memanfaatkan jurnal elektronik sebagai bahan rujukan yang mutakhir.

Pemanfaaaatan jurnal elektronik dapat dikatakan berhasil jika banyak pengunjung yang memanfaatkan informasi, karena pengunjung yang memanfaatkan jurnal elektronik dijadikan sebagai tolak ukur dalam pencarian informasi itu sesuai atau tidak. Langgan *database* salah satu pengimbang jurnal elektronik yang maksimal. Statistik pengunjung yang mencari informasi pada *website*

<http://journal.uinalauddin.ac.id/> di bulan juli hingga agustus 2019 di UIN Alauddin Makassar rata-rata sebanyak 150.000 orang.

Berdasarkan pada uraian di atas, penulis tertarik untuk melakukan penelitian tentang jurnal elektronik, dengan judul *“Analisis Tingkat Pemanfaatan E – Journal oleh Mahasiswa Jurusan Ilmu Perpustakaan di UPT Perpustakaan UIN Alauddin Makassar”* adalah terpicu pada mahasiswa dan mahasiswi menggunakan (memanfaatkan) Elektronik Jurnal sebagai pelengkap tugas, makalah dan penelitian.

Fokus utama dalam penelitian adalah mahasiswa yang memanfaatkan E-Journal di UPT Perpustakaan UIN Alauddin Makassar.

B. Rumusan Masalah

Berdasarkan uraian pada latar belakang dan fokus kajian dalam penelitian ini, maka yang menjadi sumber permasalahan dalam penelitian ini ialah,

Seberapa besar tingkat pemanfaatan Elektronik Jurnal oleh Mahasiswa Jurusan Ilmu Perpustakaan di UPT Perpustakaan UIN Alauddin Makassar?

C. Definisi Operasional dan Ruang Lingkup Penelitian

1. Definisi Operasional

Definisi operasional variabel dalam hal ini di maksudkan memberikan gambaran jelas yang objektif tentang variabel-variabel yang di perhatikan sesuai dengan penelitian. Variabel penelitian adalah simbol atau suatu atribut yang memiliki sifat dan nilai dari orang, kegiatan yang mempunyai hasil variasi tertentu yang di terapkan oleh peneliti dimana dikemudian hari dapat di jadikan daya pembelajaran,

sehingga dapat di simpulkan bahwa hal mengenai penelitian ini dapat di jadikan sebagai sumber sarana belajar dan mengajar di kearenakan pada penelitian ini berasal dari referensi dan rujukan yang sesuai. Oleh karena itu, untuk menghindari kesalah pahaman dalam penelitian ini, maka terlebih dahulu penulis akan mengemukakan beberapa pengertian istilah yang terdapat dalam judul sebagai berikut:

a. Analisis

Menurut Kamus Besar Bahasa Indonesia, pengertian analisis adalah penyelidikan terhadap suatu peristiwa (karangan, perbuatan, dsb) untuk mengetahui keadaan yang sebenarnya (sebab- musabab, duduk perkaranya, dsb), Man penguraian suatu pokok atas berbagai bagiannya dan penelaahan bagian itu sendiri serta hubungan aantarbagian untuk memperoleh pengertian yang tepat dan pemahaman arti keseluruhan, Kim penyelidikan kimia dengan menguraikan sesuatu untuk mengetahui zat pembagiannya dsb, penjabaran sesudah dikaji sebaik-baiknya, Pemecahan persoalan yang di mulai dengan dugaan akan kebenarannya (Departemen Pendidikan Nasional 2012).

b. Pemanfaatan

Pemanfaatan adalah proses, pemanfaatan berasal dari kata dasar manfaat yang berarti guna faedah. Adapun memanfaatkan berarti membuat sesuatu menjadi berguna. Jadi pemanfaatan adalah hal, cara, hasil kerja memanfaatkan (Sutarno Ns 2007).

c. Jurnal Elektronik

Menurut (Lasa HS 2008) Jurnal elektronik adalah jurnal yang segala aspek (penyiapan, review, penerbitan dan penyebaran) dilakukan secara elektronik. Kemunculan jurnal versi elektronik ini karena mahalnya pencetakan jurnal, kemajuan teknologi komputer dan meluasnya world wideweb (Anwar 2015). Menurut Rhicart Prytherch dalam jurnal Thamrin Hasan, Mendefinisikan jurnal elektronik sebagai jurnal di mana semua aspek baik penyimpanan, review, penerbitan dan penyebaran dilakukan secara elektronik (Hasan 2013).

d. Koleksi perpustakaan perguruan tinggi terbagi atas:

1) Koleksi non fiksi

Koleksi non fiksi adalah karya seni yang bersifat faktual. Hal-hal yang terkandung di dalamnya adalah nyata, benar-benar ada dalam kehidupan kita.

2) Koleksi fiksi

Koleksi fiksi adalah bahan pustaka yang berisi cerita rakyat masa lampau yang mampu membuat pembacanya berimajinasi.

2. Ruang Lingkup Penelitian

Agar memudahkan dalam penelitian perlu ditekankan batasan-batasan agar memudahkan penelitian sesuai judul yang saya ambil yaitu Pemanfaatn Elektronik Jurnal oleh Mahasiswa Jurusan Ilmu Perpustakaan pada Fakultas Adab dan

Humaniora di UPT Perpustakaan UIN Alauddin Makassar. Jurnal elektronik yang dimaksud ialah seluruh jurnal yang terdapat pada <http://journal.uinalauddin.ac.id/>. Adapun responden yaitu mahasiswa Jurusan ilmu perpustakaan Fakultas Adab dan Humaniora UIN Alauddin Makassar yang aktif kuliah dengan jumlah 586 mahasiswa kecuali angkatan 2019.

D. Kajian Pustaka

Ada beberapa referensi yang penulis gunakan dalam melakukan penelitian tentang analisis tingkat pemanfaatan e-jurnal oleh mahasiswa tingkat akhir jurusan ilmu perpustakaan Fakultas adab dan Humaniora di UPT Perpustakaan UIN Alauddin Makassar, tetapi penulis hanya menggunakan beberapa referensi sebagai penunjang penelitian sebagai berikut:

1. Buku dengan judul *Dasar-dasar Kepustakawanan*. Oleh Irvan Mulyadi (2013), buku ini membahas tentang kedudukan dan fungsi perpustakaan, pengembangan koleksi perpustakaan, pengolahan koleksi perpustakaan, administrasi dan manajemen perpustakaan, layanan perpustakaan, pustaka referensi dan jabatan fungsional pustakawan.
2. Skripsi dengan judul *Efektivitas Pemanfaatan Jurnal Elektronik Oleh Mahasiswa Fakultas Kedokteran Universitas Hasanuddin Makassar*, oleh Harisyah (2015). Skripsi ini membahas tentang pemanfaatan jurnal elektronik kurang efektif karena tingkat efektivitas pemanfaatan jurnal elektronik oleh mahasiswa fakultas kedokteran Universitas

Hasanuddin Makassar yaitu 0,05 dengan *output aktual* sebesar 1290 (berada dalam kelas interval 1041-1560 atau dengan nilai efektivitas berada pada kelas interval 0,14-0,60).

3. “*Mengenal Elektonik Jurnal dan Manfaatnya Bagi Pengembangan Karier Pustakawan*” oleh Jamaluddin. Jurnal Jupiter XIV (2) 2015. Artikel ini membahas tentang keunggulan media digital, jurnal elektronik yang menghemat ruang dan waktu, mudah diakses, sederhana dan mudah dibawa biaya dan harga jual lebih terjangkau promosikan gerakan Go Green dan Pemanfaatan ejurnal untuk pustakawan. pustakawan untuk pengembangan karir, mudah untuk membuat literatur sekunder seperti Index, abstrak dan sejenisnya .
4. “*Pemanfaatan Elektionik Jurnal Oleh Mahasiswa Fakultas Kedokteran Universitas Hasanuddin Makassar*” oleh Harisyah dan Muhammad Azwar. Jurnal Khizanah Al-Hikmah 7 (1) 2015. Dalam jurnal ini membahas tentang perbandingan antara jurnal elektronik dan jurnal cetak serta menjeaskan jurnal yang di langgan dari universitas yang bersangkutan.
5. “*Kajian Pemanfaatan Jurnal Online Pada Perpustakaan Universitas Riau Pekanbaru*” oleh Thamrin Hasan. Jurnal Gema Pustakawan 1 (1) 2013. Artikel ini membahas tentang permasalahan jurnal dan macam-macam jurnal serta tujuan dari jurnal.

6. *“Pemanfaatan E-Journal sebagai Media Informasi Digital”* oleh Ibnu Rusydi. Jurnal Iqra’ 08 (02) 2014. Artikel ini membahas mengenai kelebihan dan kekurangan e-journal, manfaat e-journal, membangun e-journal serta merancang e-journal.

Adapun bahan pustaka yang digunakan sebagai bahan rujukan dalam pembuatan skripsi ini dengan penelitian sebelumnya berbeda, penelitian ini membahas mengenai pemanfaatan jurnal elektronik khusus pada mahasiswa Jurusan ilmu perpustakaan fakultas Adab dan Humaniora di UPT perpustakaan UIN Alauddin Makassar hal ini menjadi titik fokus penelitian dan membedakan dengan hasil penelitian yang lainnya.

E. Tujuan dan Kegunaan Penelitian

1. Tujuan Penelitian

Secara umum tujuan penelitian dalam Analisis Pemanfaatan elektronik Jurnal oleh mahasiswa tingkat akhir jurusan Ilmu Perpustakaan di UPT Perpustakaan UIN Alauddin Makassar ini dimaksudkan “untuk mengetahui tingkat pemanfaatan jurnal elektronik oleh Mahasiswa Jurusan Ilmu Perpustakaan di UPT Perpustakaan UIN Alauddin Makassar”.

2. Kegunaan Penelitian

Adapun kegunaan yang ingin dicapai dalam penelitian ini adalah sebagai berikut:

a. Secara Teoritis

Secara teoritis penelitian ini di harapkan dapat dijadikan sebagai referensi untuk penelitian lebih lanjut mengenai relasi diri terhadap orang lain dalam

memanfaatkan fasilitas perpustakaan (bahan pustaka elektronik) terhadap pemustaka di UPT perpustakaan UIN Alauddin Makassar serta dapat memahami kualitas dari bahan koleksi referensi yang di sediakan perpustakaan.

b. Secara praktis

- 1) Bagi perpustakaan dan pustakawan: Sebagai acuan penerapan undang-undang RI nomor 43 tahun 2007 tentang perpustakaan, perpustakaan perguruan tinggi pasal 24 ayat 1 sampai 4.
- 2) Bagi pemustaka: Sebagai bahan acuan sumber referensi.
- 3) Bagi peneliti: Sebagai untuk menambah wawasan dan pengetahuan sebagai calon pustakawan.

BAB II

TINJAUAN TEORETIS

A. Koleksi Perpustakaan

1. Pengertian Koleksi Perpustakaan

Koleksi perpustakaan adalah bahan pustaka yang dijadikan sumber belajar dan mengajar baik dosen maupun mahasiswa guna memenuhi kebutuhan intelektual masing-masing, koleksi perpustakaan memiliki beberapa jenis yang secara garis besar terdapat bahan pustaka fiksi, non fiksi, karya tercetak dan karya rekam yang disajikan dalam satu instansi perpustakaan guna menjadikan perpustakaan sebagai salah satu sumber pencarian informasi yang relevan dan efektif.

Dijelaskan pula dalam Undang-undang Republik Indonesia Nomor 43 Tahun 2007 tentang Perpustakaan yang menyebutkan bahwa koleksi perpustakaan adalah semua informasi dalam bentuk karya tulis, karya cetak dan/atau karya rekam dalam berbagai media yang mempunyai nilai pendidikan yang dihimpun, diolah dan dilayankan (Siswadi 2008).

Hal ini koleksi perpustakaan dapat dijadikan bahan rujukan atau bahan ajaraan yang pada dasarnya disiapkan untuk di manfaatkan dengan sebagaimana mestinya agar dapat menjadikan sebuah wacana perbincangan intelektual dan bisa disebarluaskan sesuai dengan aturan dalam proses penyebarluaskan informasi. Dengan menjadikan koleksi perpustakaan sebagai sumber acuan penelitian ataupun belajar mengajar salah satu pemaanfaatan koleksi yang bijak, maka hal

ini perpustakaan telah berhasil dalam mewujudkan salah satu tujuan perpustakaan yaitu mencerdaskan kehidupan bangsa.

2. Jenis-jenis Koleksi Perpustakaan

Hal ini koleksi perpustakaan sebagai sumber informasi baik berupa buku, majalah, surat kabar dan berbagai koleksi lainnya. Berbicara tentang koleksi perpustakaan pada dasarnya koleksi perpustakaan perguruan tinggi terbagi dua, yaitu: koleksi tercetak dan tidak tercetak. Koleksi tercetak pada umumnya berbentuk buku, manuskrip, arsip, penerbitan berkala, penerbitan pemerintah dan microfiches. Jenis koleksi yang tidak tercetak antara lain: films, filmstrip, video tape, pita rekaman suara, piringan hitam, proyektor, globe dan AVA.

Menurut Soeatimah dalam jurnal Khizanah Al-Hikmah oleh (Winoto 2016) tentang pengembangan koleksi perpustakaan perguruan tinggi seyogyanya terdiri dari:

- a. Buku referensi, baik referensi umum maupun untuk bidang studi khusus.
- b. Buku teks baik yang di perlukan oleh mahasiswa atau dosen, baik yang diwajibkan untuk mata kuliah tertentu maupun yang dianjurkan. Buku teks adalah buku yang membahas suatu bidang ilmu tertentu dengan ditulis dengan tujuan untuk memudah pencapaian proses belajar mengajar antara mahasiswa dengan dosen.
- c. Buku untuk pengembangan ilmu yang melengkapi dan memperkaya pengetahuan diluar bidang studi yang ditekuni.
- d. Majalah ilmiah.

- e. Koleksi media cetak non buku.

Mengenai koleksi ini media cetak bukan buku ini adalah segala macam penerbitan yang dicetak, tetapi tidak berbentuk buku. Ada beberapa yang termasuk dalam kelompok ini seperti:

- a. Koran, brosur, pamphlet
- b. Penerbitan perguruan tinggi, baik penerbitan sendiri maupun penerbitan perguruan tinggi lain.
- c. Penerbitan pemerintah, terutama produk hukum yang berkaitan dengan perguruan tinggi.
- d. Laporan-laporan penelitian terutama dari lembaga sendiri.
- e. Skripsi, tesis, disertasi, terutama dari lembaga sendiri.

Menurut M. Idris Suryana dalam jurnal *Khizanah Al-Hikmah* oleh (Winonto 2016) tentang pengembangan koleksi tercetak dapat digolongkan kedalam bentuk buku dan koleksi khusus. Berdasarkan jenis dan tingkat informasi, bentuk, cakupan isi dan cara penyajiannya, maka jenis buku dikelompokkan menjadi tiga bagian, antara lain:

- a. Buku ajar (text books) baik untuk dosen maupun untuk mahasiswa yang bermanfaat sebagai materi dalam proses belajar mengajar.
- b. Buku referensi (rujukan), seperti encyclopedia, almanak, index, abstrak, tesis dan alat bantu penelusuran informasi lebih lanjut.
- c. Buku-buku bacaan pelengkap, baik untuk dosen, mahasiswa, karyawan yang bermanfaat untuk hiburan.

Sedangkan koleksi khusus menurut Lois Round Wilson yang dikutip Suryana (1998:5) dalam jurnal *Khazanah Al-Hikmah* oleh (Winonto 2016) antara lain:

- a. Skripsi, tesis dan disertasi yang sebagian besar merupakan hasil riset dan pembuktian hipotesis berdasarkan teori dan analisis seseorang untuk mencapai gelar pada suatu perguruan tinggi.
- b. Manuskrip dan arsip sebagai sumber utama

Koleksi perpustakaan perguruan tinggi tidak hanya terbatas yang disebutkan di atas, berbagai koleksi multimedia pun dimiliki seperti CD-ROM, slide, film dan yang lainnya yang disebabkan oleh perkembangan media komunikasi yang semakin modern.

B. Pengertian Jurnal dan Jurnal Elektronik

1. Pengertian Jurnal

Jurnal adalah bahan pustaka yang berisi kumpulan artikel suatu bidang ilmu tertentu yang disatukan dalam satu jurnal untuk dijadikan bahan rujukan.

Jurnal dari kata *journal* (Bahasa Prancis) berarti catatan peristiwa dari hari kehari. Jurnal dari kata *journei* (Bahasa Inggris) berarti catatan sidang-sidang perlemen dari hari ke hari. Penggunaan kata jurnal untuk berbagai bidang juga membawa arti yang bervariasi. Misalnya jurnal dalam bidang ekonomi menunjukkan sistem pembukuan rangkap. Jurnal dalam bidang pelayaran diartikan sebagai *logbook*

berarti buku untuk mencatat semua kejadian selama pelayaran. Jurnal sebenarnya merupakan publikasi ilmiah yang memuat informasi tentang hasil kegiatan dalam bidang ilmu pengetahuan dan teknologi minimal harus mencakup kumpulan/kumulasi pengetahuan baru. Dengan demikian, jurnal merupakan representasi dari pengetahuan baru tentang perkembangan ilmu pengetahuan yang dilaksanakan secara empiris dan biasanya merupakan gagasan yang terbaru. Sedangkan jurnal elektronik atau e-journal adalah jurnal yang segala aspek (penyiapan, review, penerbitan dan penyebaran) dilakukan secara elektronik (Siswadi 2008).

Menurut Rifai, jurnal ilmiah terbagi kedalam dua jenis yaitu jurnal teretak dan jurnal elektronik. Jurnal tercetak adalah terbitan berkala berbentuk pamphlet berseri berisi bahan yang sangat diminati orang saat diterbitkan. Bila dikatikan dengan kata ilmiah di belakang, kata jurnal dapat diartikan terbitan berkala berbentuk pamphlet berisi bahan ilmiah yang sangat diminati orang saat diterbitkan (Allo 2017).

2. Pengertian Jurnal Elektronik

Jurnal Elektronik (e-journal) atau jurnal digital merupakan versi elektronik dari suatu jurnal. E-journal ini berisikan informasi-informasi digital yang dapat berwujud eks atau gambar. Dengan adanya E-journal maka penerbitan jurnal ilmiah sudah melalui proses elektronik dimana proses pengiriman, penerimaan, review sampai proses terbitnya dilakukan online sehingga memudahkan akses serta menekan biaya penerbitan.

Jurnal yang telah terbit secara online kemudian dapat bergabung dengan bersama dengan jurnal online yang lain dalam satu database sehingga terintegrasi satu

sama lain dan dapat mudah diakses terutama dengan topik atau bidang penelitian yang sama. Hal tersebut memudahkan pengguna untuk mengakses jurnal secara bersama-sama (Lukman 2012).

Menurut Hasan (2013:27) dalam Skripsi Dedi Junaedi (2018) memberikan pendapatnya bahwa jurnal elektronik dapat dibedakan menurut bentuk pengirimnya, mengidentifikasi ada tiga bentuk penerbitan jurnal elektronik.

- a. Jurnal online adalah jurnal yang terpasang melalui komputer utama seperti Bibliographic Retrieval service yang dapat diakses melalui jaringan komputer yang terpasang.
- b. Jurnal berbentuk CD-ROOM adalah jurnal individu berbentuk teks penuh atau jurnal yang koleksi dari berbagai subyek jurnal tercetak yang ada, dan versi elektroniknya ditempatkan pada CD ROOM.
- c. Jurnal pada network yaitu jurnal dalam bentuk jaringan kerja yang didasarkan pada perangkat lunak mailing list atau aplikasi komputer klien / server termasuk di dalamnya seperti : Gopher, FTP, dan Word wide web (www) pada situs web internet.

3. Pemanfaatan Jurnal Elektronik

Pada pemanfaatan jurnal elektronik seperti membaca, mendownload, dan mencetak ialah rutinitas mahasiswa dalam mencari kebutuhan informasinya. Sehingga dengan adanya pemanfaatan tersebut makan mutu jurnal elektronik bisadinilai dari tingkat atau rendahnya pemanfaatan yang di lakukan mahasiswa.

Seiring perkembangan ilmu pengetahuan telah banyak perubahan atau evolusi- evolusi yang terjadi semakin pesat dan cepat, berbasis elektronik semakin berkualitas internasional, persaingan di era digital semakin merajalela dan di era perpustakaan makin banyak yang bersaing dalam bidang teknologi, seperti halnya dengan jurnal elektronik adalah salah satu terobosan yang dilahirkan oleh sistem pendigitalisasian.

Pada sumber informasi pun cara mendapatkannya sudah terbilang cepat sehingga sistem temu balik informasi semakin baik, walaupun dalam sebuah sistem ada kelebihan dan kelemahan yang di timbulkannya. Walaupun seperti itu sumber informasi banyak dimanfaatkan oleh mahasiswa dan dosen atau user tertentu untuk memenuhi kebutuhan.

Sumber informasi elektronik saat ini banyak yang dimanfaatkan user, selain informasinya dapat diperoleh dengan cepat, proses akses informasinya merupakan salah satu upaya untuk mengatasi kendala terhadap masalah pendanaan, pengadaan buku, majalah dan informasi yang dibutuhkan oleh perpustakaan (Sawitry 2011).

adapun kekurangan dari pemanfaatan jurnal elektronik sebagai berikut:

- a. Kesulitan membaca layar komputer (difficulty reading computer screens).
- b. Sering tidak memasukkan indeks dan abstrak (often not included in indexing and abstracting services). Pada umumnya artikel yang terdapat pada jurnal elektronik menyediakan keduanya, tetapi ada juga yang tidak melengkapi salah satunya.
- c. Sitasi yang mudah rusak (perisable citation), perubahan URL menjadikan akses ke jurnal elektronik menjadi terganggu bahkan hilang.

- d. Keaslian (authenticity), sumber dan otoritas material secara umum menjadi perhatian pada akses jurnal elektronik. Kredibilitas pembacanya selalu harus diperhatikan.
- e. Mesin pencari mengabaikan file PDF (search engines ignore PDF files), perlu memperhatikan format dari artikel jurnal elektronik. Format yang tersedia merupakan copy dan versi jurnal tercetaknya (Siswadi 2008).

adapun kelebihan dari pemanfaatan jurnal elektronik sebagai berikut:

- a. Kecepatan (speed), artikel dapat segera diletakkan di web tanpa menunggu waktu lama lagi.
- b. Penelusurannya mudah (easily searhable), merupakan keuntungan utama dalam format digital.
- c. Interaktif (interactive), kemudahan dalam mengakses artikel yang langsung dibaca dan juga dicetak (printed) jika dibutuhkan.
- d. Aksesibilitas (accessible), akses mulai internet merupakan salah satu cara akses yang berbeda dengan jurnal yang tercetak. Beberapa pengguna dapat mengakses jurnal elektronik secara umum.
- e. Links, merupakan kaitan antara satu artikel dengan artikel lainnya yang disitir (hypertext format).
- f. Nilai tambah (added value), merupakan kelebihan lainnya dari jurnal elektronik yaitu dapat menggunakan animasi, virtual reality dan diagram matematik interaktif (interactive mathematical chart).

- g. Murah (inexpensive) menggunakan jurnal elektronik telah mengurangi biaya 70% dibandingkan apabila membeli jurnal tercetak.
- h. Fleksibel (flexibility), dengan menggunakan jurnal elektronik tidak tergantung format, printer atau jaringan distribusi yang selalu melekat dengan jurnal tercetak (Siswadi 2008).

Adapun perbandingan antara jurnal tercetak dan jurnal elektronik sebagai berikut:

No	Kriteria	Tercetak	Elektronik
1.	Kemutakhiran	Mutakhir	Mutakhir
2.	Kecepatan terima	Lambat	Cepat
3.	Penyimpanan	Makan tempat	Sangat mengirit tempat
4.	Pemanfaatan	Terbatas jam buka	24 jam
5.	Kesempatan akses	Antri	Bisa bersamaan
6.	Penelusuran	Harus dibuat	Otomatis tersedia
7.	Waktu penelusuran	Lama	Cepat
8.	Keamanan	Kurang aman	Lebih aman
9.	Manipulasi dokumen	Tidak bisa	Sangat mudah
10.	Langganan dengan harga yang sama	Judul lebih sedikit	Judul bisa lebih banyak
11.	Harga total langganan	Lebih mahal	Jauh lebih murah

Sumber: Adriaty (2006).

C. Perpustakaan Perguruan Tinggi

1. Pengertian Perpustakaan Perguruan Tinggi

Perpustakaan diartikan sebagai wadah atau titik kumpul buku yang di susun rapi pada rak yang telah ditentukan nomor kelasnya masing-masing yang dimana tempat atau gedung dapat dikatakan sebagai tempat yang kurang kreasi atau monoton, hal ini perpustakaan dapat dijadikan sebagai tempat yang jangkaauannya tidak berkesan menarik. Namun seiring berkembangnya zaman, perpustakaan telah

berevolusi menjadi perpustakaan yang dimana telah berlomba-lomba memiliki jumlah koleksi yang banyak serta berlomba-lomba dalam menerbitkan revolusi koleksi berbasis digital, dan walaupun perpustakaan bersaing mengenai hal koleksi, tidak seperti halnya perpustakaan hibrida yang sejumlah pelayanan disajikan dalam bentuk manual. Ada beberapa perpustakaan yang masih bergelut dengan perpustakaan hibrida dan adapula perpustakaan yang sudah mencapai perpustakaan yang berbasis digital yang dimana di dalam perpustakaan digital ini sudah berbasis digital, persaingan perpustakaan kini kian merajalela, Mulai pada gedung yang di interior sedemikian rupa agar menarik, pelayanan yang nyaman sampai pada koleksi.

Perpustakaan adalah salah satu bentuk organisasi sumber belajar yang merupakan suatu proses perencanaan, pengorganisasian, pergerakan dan pengawasan dalam suatu unit kerja untuk mengumpulkan, menyimpan dan memelihara koleksi bahan pustaka yang dikelola dan diatur secara sistematis dengan cara tertentu dengan memanfaatkan sumber daya manusia untuk dimanfaatkan sebagai sumber informasi. Perpustakaan sebagai sumber daya informasi menjadi tulang punggung gerak majunya suatu institusi khususnya institusi pendidikan dengan adanya tuntutan untuk terus beradaptasi terhadap perkembangan informasi yang sangat cepat dan terus berubah (Ibrahim 2015). Menurut Chowdhury dalam buku Irvan Mulyadi perpustakaan perguruan tinggi adalah perpustakaan yang berada di bawah naungan lembaga pendidikan tinggi. Fungsi utama perpustakaan perguruan tinggi adalah mendukung proses belajar mengajar dan penelitian di perguruan tinggi yang bersangkutan. Contoh perpustakaan perguruan tinggi adalah perpustakaan universitas, perpustakaan

institut, perpustakaan sekolah tinggi, perpustakaan politeknik, perpustakaan fakultas dan perpustakaan jurusan (Mulyadi 2013).

Perpustakaan selama ini sering didefenisikan sebagai gedung atau ruangan yang didalamnya terdapat sekumpulan koleksi. Ukuran baik buruknya perpustakaan di kaitakan dengan jumlah bahan pustaka yang dimiliki atau besar kecilnya gedung dan ruangan perpustakaan. Penekanan lebih pada jumlah (kuantitas) atau wadah (containers), belum pada mutu (kualitas) atau kandungan informasi (contents) yang dimiliki perpustakaan. Sebagai lembaga yang memberikan layanan, seharusnya penilaian keberhasilan perpustakaan harus dilihat dari jumlah transaksi yang terjadi dan tingkat kepuasan pemakai (Sutarno NS 2006).

Perpustakaan adalah tempat yang hidup. Anda harus mengunjungi, memanfaatkan, menikmati, dan mencintai agar menjadi tempat yang nyaman selamanya (Achmad 2014).

Menurut Undang- Undang Perpustakaan (UU nomor 43 tahun 2007) di sebutkan bahwa perpustakaan adalah institusi pengelola koleksi karya tulis, kaarya cetak, dan/atau karya rekam secara profesional dengan sistem yang baku guna memahami kenutuhan pendidikan, penelitian, pelestarian, informasi, dan rekreasi para pemustaka. Sedangkan menurut Sulisty-Basuki, perpustakaan adalah: sebuah naungan, bagian sebuah gedung, ataupun gedung itu sendiri yang digunakan untuk menyimpan buku dan terbitan lainnya yang biasanya disimpan menurut tata susunan tertentu untuk digunakan pembaca, bukan untuk dijual (Ibrahim 2014).

Perpustakaan merupakan barometer kemajuan suatu bangsa, artinya maju atau mundurnya suatu bangsa dapat dilihat dari perpustakaan, karena perpustakaan merupakan suatu pranata sosial yang diciptakan oleh masyarakat dan dipelihara oleh masyarakat (Saleh 2011).

Perpustakaan berasal dari kata *pustaka* yang dalam pengertian sederhana dapat dimaknai sebagai dokumen tercetak yang berisi tulisan lalu dijilid menjadi satu kitab atau mushaf. Sebagai orang menyebutkan bahwa sebuah dokumen tercetak dapat disebut sebagai bahan *pustaka* jika minimal memiliki 48 jumlah. Kata *pustaka* sendiri berasal dari bahasa sansekerta yang merupakan terjemahan dari kata *kitab* (Arab) dan *bible* (Yunani). Kata *pustaka* inilah yang selanjutnya juga melahirkan berbagai istilah yang sering di gunakan dalam ruang lingkup perpustakaan, seperti *kepustakaan*, *pustakawan* dan *kepustakawanan* (Mathar 2012).

2. Tujuan dan Fungsi Perpustakaan Perguruan Tinggi

Menurut Sulistyio-Basuki Tujuan dan fungsi perpustakaan perguruan tinggi yang harus diemban adalah:

- a. Pemenuhan kebutuhan informasi dari masyarakat pemakainya seperti dosen, mahasiswa dan tenaga kependidikan.
- b. Menyediakan buku-buku rujukan yang dibutuhkan oleh untuk keseluruhan jenjang program yang ada dalam perguruan tinggi yang bersangkutan misalnya, program diploma, sarjana, magister dan doktor.

- c. Menyediakan ruang baca dan ruang diskusi yang nyaman untuk masyarakat pemakainya.
- d. Menyediakan jasa peminjaman yang tepat kepada masyarakat pemakainya. Olehnya itu satu judul buku biasanya disediakan oleh perpustakaan dalam beberapa exemplar.
- e. Menyediakan jasa informasi aktif yang tidak saja terbatas pada lingkungan perguruan tinggi tapi juga lembaga industri lokal yang berada di sekitarnya.
- f. Menyediakan jasa literasi informasi kepada masyarakat pemakainya (Irvan Mulyadi 2013).

D. Intergrasi Islam

Sebagaimana di jelaskan dalam QS. Al-Hujurat 49:6, Allah Swt berfirman:

يَأْتِيهَا الَّذِينَ ءَامَنُوا إِن جَاءَكُمْ فَاسِقٌ بِنَبَأٍ فَتَبَيَّنُوا أَن تُصِيبُوا قَوْمًا بِجَهْلَةٍ فَتُصْبِحُوا
 عَلَىٰ مَا فَعَلْتُمْ نَادِمِينَ ﴿٦﴾

Terjemahnya : Hai orang-orang yang beriman! Jika seseorang yang fasik datang kepadamu membawa suatu berita. Maka telitilah kebenarannya, agar kamu tidak mencelakakan suatu kaum karena kebodohan (kecerobohan), yang akhirnya kamu menyesali perbuatan itu (Kementerian Agama Republik Indonesia 2014).

Ayat ini menjelaskan bahwa jika seseorang diantara kita membawa berita maka layak baginya memeriksa terlebih dahulu benar salahnya berita tersebut sehingga jika di sebarluaskan tidak merugikan orang lain yang pembacanya dan tidak menimbulkan penyesalan bagi penyebarannya. Berkaitan dengan judul dengan ayat tersebut dapat

ditarik kesimpulan bahwa dalam memberikan informasi sebaiknya dapat dipercaya dan memiliki sumber yang jelas, sama halnya dengan jurnal yang dimana di dalamnya terdapat informasi mutakhir karena telah melalui berbagai tahapan dan diperbaharui setiap jangka waktu yang telah ditentukan dengan kata lain penyebaran informasi tidak melalui lidah satu ke lidah yang lain, dengan kata lain jurnal elektronik mampu dimanfaatkan bagi manusia di bumi diantaranya Q.S.An-Nur ayat 15 :

إِذْ تَلَقَوْهُرُ بِأَلْسِنَتِكُمْرُ وَتَقُولُونَ بِأَفْوَاهِكُمْرُ مَا لَيْسَ لَكُمْ بِهِرُ عِلْمٌرُ وَتَحْسِبُونَهُرُ هَيِّنًا وَهُوَ عِنْدَ اللَّهِ عَظِيمٌ

Terjemahnya: “(ingatlah) di waktu kamu menerima berita bohong itu dari mulut ke mulut dan kamu katakan dengan mulutmu apa yang tidak kamu ketahui sedikit pun, dan kamu menganggapnya remeh, padahal dalam pandangan Allah itu soal besar.”

Ayat diatas menjelaskan setiap berita yang di dengar dan berasal dari mulut ke mulut dan di sebarakan melalui mulut sendiri yang pada dasarnya kamu tidak mengetahui kebenaran dari berita yang di sebarakan dan kamu menganggap remeh maka sesungguhnya pandangan Allah itu adalah soal besar. Berkaitan dengan judul dengan ayat tersebut dapat ditarik kesimpulan bahwa dalam memberikan informasi dan jelas sumbernya dapat dipercaya, sama halnya dengan jurnal yang dimana di dalamnya terdapat informasi mutakhir dan memiliki fakta-fakta ilmiah yang dituangkan dalam sebuah artikel jurnal karena telah melalui berbagai tahapan dan diperbaharui setiap jangka waktu. Begitupun yang di bahas dalam Q.S. An-Nur ayat 16 :

وَلَوْلَا إِذْ سَمِعْتُمُوهُ قُلْتُمْ مَا يَكُونُ لَنَا أَنْ نَتَكَلَّمَ بِهَذَا سُبْحَانَكَ هَذَا بُهْتَانٌ عَظِيمٌ ﴿٦١﴾

Terjemahnya: dan mengapa kamu tidak berkata, diwaktu mendengar berita bohong itu: "Sekali-kali tidaklah pantas bagi kita memperkatakan ini, Maha suci Engkau (ya Tuhan kami), ini adalah Dusta yang besar."

Ayat di atas menjelaskan, setiap manusia yang mendengar berita bohong maka, tidak baik bagi kita sebagai manusia mengatakan atau menyampaikan berita bohong tersebut, di karenakan tidak pantas bagi kita untuk menyampaikan informasi yang tidak bermakna. Dan sesungguhnya jika berita bohong tersebut di sampaikan kepada orang lain maka hal tersebut ialah dusta yang besar. Berhubungan dengan judul terhadap ayat tersebut dapat di tarik kesimpulan bahwa dalam menyampaikan suatu berita atau informasi jika bernilai bohong maka tidaklah kita mengumbar atau memperbincangkan kepada orang lain, sehingga informasi yang tidak relevan atau tidak mengandung makna dan mengandung kebencian hanya di ketahui oleh satu pihak dan mampu di jadikan sebagai pengaalaman oleh pihak tertentu.

BAB III

METODOLOGI PENELITIAN

A. Jenis dan Pendekatan Penelitian

Penelitian adalah suatu kegiatan yang ilmiah yang bertujuan untuk mendapat data-data yang valid yang benar-benar terjadi akan kebenarannya guna mendapatkan hasil yang sesuai dengan tujuan kegiatan yang akan dicapai, penelitian ini sangat berperan penting dalam proses pembuatan suatu karya-karya tulis ilmiah yang akan dipublikasikan karena mengandung data yang telah di uji kebenarannya dan menghasilkan hasil yang valid dalam informasi. Pada dasarnya dalam melakukan penelitian perlu diperhatikan dengan baik sumber informasi yang ingin dijadikan rujukan guna menjaga kualitas inoformasi yang didapatkan peneliti.

Dalam penelitian ini, peneliti menggunakan jenis penelitian statistik deskriptif dengan pendekatan kuantitatif. Jenis penelitian statistik deskriptif adalah merupakan jenis penelitian yang berfungsi untuk mendeskripsikan atau memberi gambaran terhadap obyek yang diteliti melalui data sampel atau populasi sebagaimana adanya (Siswadi 2008).

Penelitian deskriptif melalui pendekatan kuantitatif digunakan untuk melakukan pengamatan, pembuatan kategori pelaku, mengamati gejala dan mencatat dalam buku observasi, dengan demikian peneliti terjun langsung ke lapangan.

B. Lokasi dan Waktu Penelitian

1. Lokasi

Penelitian ini dilaksanakan di UPT Perpustakaan UIN Alauddin Makassar.

2. Waktu

Penelitian ini dilaksanakan pada bulan Oktober sampai dengan November 2019.

C. Populasi dan Sampel

1. Populasi

Sebelum penulis mengungkapkan populasi dalam penelitian, maka terlebih dahulu penulis mengemukakan pengertian populasi menurut Sugiyono adalah seluruh objek yang menjadi target penelitian yang menjadi sasaran dalam pengumpulan data yang di butuhkan dalam penelitian dan ditentukan oleh peneliti itu sendiri.

Adapun yang menjadi populasi dalam penelitian ini yaitu Mahasiswa jurusan Ilmu Perpustakaan, Adapun jumlah populasi yang didapatkan adalah sebanyak 586 orang.

2. Sampel

Dalam suatu penelitian lapangan, kerap kali orang tidak bisa menyelidiki seluruh individu atau objek yang ada, karena beberapa alasan misalnya keterbatasan waktu, biaya, tenaga dan sebagainya, maka dari itu perlu ada sampel, adapun pengertian “sampel adalah sebagian atau wakil populasi yang di teliti” (Arikunto 2006).

Teknik pengambilan sampel pada penelitian ini yaitu menggunakan teknik *accidental sampling*. Adapun teknik *accidental sampling* menurut (Sugiyono 2010) adalah teknik yang dimana penulis melakukan pengambilan sampel yaitu siapa saja yang secara kebetulan bertemu dengan penulis dapat digunakan sampel bila dipandang orang kebetulan ditemui itu cocok dengan sumber data. Adapun menjadi sampel dalam penelitian ini adalah Mahasiswa Jurusan Ilmu Perpustakaan di Fakultas Adab dan Humaniora UIN Alauddin Makassar yang memanfaatkan jurnal elektronik.

Menurut Noor (2011) cara menentukan sampel menggunakan rumus Slovin:

$$n = \frac{N}{1 + Ne^2}$$

Keterangan : n = Ukuran Sampel

N = Ukuran Populasi

e = Taraf Kesalahan sebesar 0,1 atau 10%

$$n = \frac{N}{1 + Ne^2}$$

$$n = \frac{586}{1 + 586(0,1)^2}$$

$$n = \frac{586}{1 + 6,86}$$

$$n = \frac{586}{6,86}$$

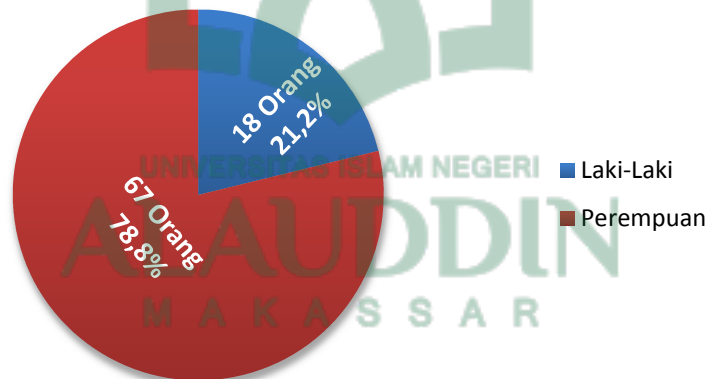
$n = 85,42$ dibulatkan menjadi 85

Dari jumlah populasi di atas, peneliti mengambil sampel sebanyak 85 orang. Berikut tabel dan diagram daftar jumlah responden berdasarkan jenis kelamin.

Tabel 3.1
Responden berdasarkan Jenis Kelamin

Jenis Kelamin	Frekuensi	Presentasi
Laki-laki	18	21,2%
Perempuan	67	78,8%
Jumlah	85	100%

Diagram Lingkaran Daftar Responden menurut jenis kelamin



Berdasarkan diagram di atas, sebagian kecil responden memanfaatkan jurnal elektronik UIN Alauddin Makassar di UPT Perpustakaan UIN Alauddin Makassar dengan nilai presentase 21,2% atau 18 responden laki-laki, sedangkan 78,8% atau 67 responden perempuan yang memanfaatkan jurnal elektronik.

D. Metode Pengumpulan Data

Metode pengumpulan data dilakukan dalam rangka memperoleh data yang lengkap dan akurat sehingga dapat memberikan gambaran atau informasi yang terkait

dengan kegiatan penelitian. Metode yang digunakan peneliti dalam pengumpulan data yaitu:

1. Data Primer adalah data yang diperoleh melalui penelitian objek yang akan diteliti di lapangan dengan menggunakan angket yakni merupakan salah satu alat yang digunakan para peneliti untuk memperoleh data yang efisien dengan cara mengajukan seperangkat pertanyaan kepada responden yang menjadi sampel dalam penelitian. Sehingga dapat memudahkan peneliti untuk memperoleh data yang dibutuhkan sesuai dengan batasan-batasan penelitian (Sugiyono 2013).
2. Data Sekunder, yaitu data yang mendukung data primer. Dalam penelitian ini data sekunder yang digunakan yaitu: a. Observasi, yakni merupakan kegiatan yang dilakukan oleh peneliti untuk mengamati objek penelitian secara langsung, serta kemudian mencatat hal-hal yang dianggap perlu sehubungan dengan masalah yang diteliti (Sugiyono 2013).

Adapun variabel dalam penelitian ini yaitu pemanfaatan Elektronik Jurnal sehingga dari variabel tersebut terdapat indikator yakni:

Tabel 3.2
Variabel Penelitian

NO	Variabel	Indikator
	Pemanfaatan Elektronik Jurnal di UPT Perpustakaan UIN Alauddin Makassar	Membaca
		Menulis
		Mencatat
		Memfoto

3. Dokumentasi

Dokumentasi adalah teknik yang digunakan peneliti untuk memperoleh suatu data di lapangan dengan cara mencatat dan mengambil data-data dokumentasi yang umumnya terdapat pada Elektronik Jurnal di Perpustakaan UIN Alauddin Makassar.

E. Instrumen Penelitian

Instrumen penelitian merupakan alat bantu peneliti dalam pengumpulan data. Mutu instrumen akan menentukan juga mutu daripada data yang dikumpulkan, sehingga tetaplah dikatakan bahwa hubungan instrumen dengan data sebagai jantungnya penelitian yang saling berkaitan antara: latar belakang; permasalahan; identifikasi; tujuan manfaat; kerangka pemikiran; asumsi dan hipotesis penelitian. Oleh karena, menyusun penelitian instrumen untuk kegiatan penelitian merupakan langkah terpenting yang harus dipahami benar-benar peneliti (Riduwan 2008).

1. Angket

Angket yaitu suatu metode pengumpulan data dengan cara memberikan suatu pernyataan tertulis yang sesuai dengan pembahasan penelitian ini kepada responden guna untuk dijawab.

2. Dokumentasi

Dokumentasi yaitu metode yang digunakan untuk mendapatkan data-data dan informasi yang terdapat tertera dalam dokumentasi tulisan atau catatan mengenai penelitian.

F. Analisis Penelitian

Analisis data adalah proses mencari dan menyusun secara sistematis data yang di peroleh dari hasil wawancara, catatan lapangan, angket dan dokumentasi dengan cara mengorganisasikan data kedalam kategori, menjabarkan ke dalam unit-unit, melalui sintesa, menyusun ke dalam pola, memilih mana yang lebih penting dan yang akan di pelajari, dan memuat kesimpulan sehingga mudah di pahami oleh diri sendiri maupun orang lain. Sehubungan dengan itu, Nasution dalam Sugiono (2011:244), mengemukakan bahwa melakukan analisis adalah pekerjaan yang sulit, memerlukan kerja keras. Analisis memerlukan daya kreatif serta kemampuan intelektual yang tinggi. Tidak ada cara tertentu yang dapat diikuti untuk mengadakan analisis, sehingga setiap penelitian haru mencari sendiri metode yang cocok dengan sifat penelitiannya. Bahan yang sama dapat di klasifikasikan lain oleh peneliti yang berbeda (Tajibu 2013).

1. Teknik Pengolahan

a. Mengedit Data(*Editing*)

Langkah ini merupakan untuk mengecek kelengkapan data guna untuk mengetahui apakah ada data yang tidak lengkap dan tidak menurut aturan dapat segera diketahui (Sudjarwo 2009)

b. Pemberian Kode (*Coding*)

Pemberian Kode dilakukan guna menentukan kategori untuk melanjutkan dengan mengumpulkan jawaban individual pada kategori yang telah ditentukan.

c. Tabulasi (*Tabulating*)

Proses perhitungan frekuensi yang terbilang didalam masing-masing kategori. Hal perhitungan demikian seringkali diartikan dalam bentuk tabel sehingga diartikan sebagai proses penyusunan data kedalam bentuk tabel (Sudjarwo 2009).

2. Analisis Data

Analisis yang digunakan adalah penelitian data deskriptif karena analisis ini akan menggunakan data kuantitatif maka data yang akan terkumpul akan diolah menggunakan rumus statistic yang sudah disediakan, baik seara manual maupun dengan menggunakan jasa computer. Penyajian hasil penelitian table distribusi frekuensi dan presentase menggunakan rumus menurut Arikunto (2002:146) yaitu dengan rumus:

$$P = \frac{F}{N} \times 100\%$$

KETERANGAN:

P = frekuensi yang sedang dicari presentase

N = jumlah frekuensi atau jumlah responden

F = angka presentase

G. Uji Validitas dan Reabilitas Instrumen

1. Uji Validitas

Dalam melakukan penelitian di butuhkan sebuah instrumen yang valid untuk melakukan pengumpulan data. Uji validitas merupakan suatu ukuran yang mengukur

tingkat kevalid dan kesahihan suatu instrumen. Instrumen yang valid dan sah mempunyai validitas yang tinggi, begitupun sebaliknya instrumen yang kurang valid berarti memiliki validitas rendah (Arikunto, 2013).

Uji validitas instrume dalam penelitian ini menggunakan rumus yang terdapat pada IBM SPSS V.22 (*Statisticproductandservicesolution*) dengan menggunakan metode *correlationcoefisienpearson*. Kriteria keputusan adalah jika rHitung lebih besar dari rTabel atau sama dengan taraf sigifikansi 5% (0,1966) maka item instrumen tersebut dinyatakan valid.

Tabel 3.3
Hasil Uji Validitas Pernyataan Angket.

No	Item	RTabel	rHitung	Keterangan
1	1	0,2132	0,661	Valid
2	2	0,2132	0,685	Valid
3	3	0,2132	0,494	Valid
4	4	0,2132	0,702	Valid
5	5	0,2132	0,720	Valid
6	6	0,2132	0,701	Valid
7	7	0,2132	0,664	Valid
8	8	0,2132	0,627	Valid
9	9	0,2132	0,712	Valid
10	10	0,2132	0,734	Valid
11	11	0,2132	0,605	Valid
12	12	0,2132	0,690	Valid
13	13	0,2132	0,738	Valid
14	14	0,2132	0,713	Valid
15	15	0,2132	0,742	Valid

Sumber data : hasil perhitungan nilai korelasi dari IBM.SPSS V.22

Dari hasil uji validitas diatas berdasarkan dengan kriteria yang telah di tentukan sebelumnya yakni, jika r_{Hitung} lebih besar atau sama dengan taraf sigifikan (0,2132) maka item instrumen dinyatakan valid.

2. Uji Reliabilitas Data

Setelah dilakukan uji validitas pada item angket, kemudian di lanjutkan dengan uji reliabilitas. Item yang tidak valid tidak perlu dimasukan lagi pada uji reabilitas. Sehingga item relibel dapat di percaya. Sebuah alat ukur dikatakan reliabel apabila alat ukur tersebut dapat mengukur sebuah gejala dalam waktu dan tempat yang berbeda tetapi menghasilkan sesuatu yang sama (konsisten). Konsisten meskipun digunakan berkali-kali dengan tenggan waktu yang berbeda-beda (Mathar, 2013). Menurut Ema Dalam buku Mathar (2013) pengambilan keputusan untuk uji reliabilitas memiliki 3 rentang kategori, yaitu:

- a. Cronbach's alpha $< 0,6$ artinya reliabilitas buruk
- b. Cronbach's alpha antara $0,6 - 0,79$ artinya reliabilitas diterima
- c. Cronbach's alpha $0,8$ artinya reliabilitas baik.

Adapun hasil dari uji coba angket penelitian dapat dilihat tingkat reliabelitas angket tersebut. adapun uji realibilitas pada kali ini menggunakan program SPSS statistik V.22. Hasil dari uji realibilitas dapat dilihat pada tabel berikut ini:

Reliability Statistics

Cronbach's Alpha	N of Items
.942	21

Sumber data : hasil perhitungan nilai korelasi dari IBM.SPSS V.22

Dari tabel diatas diketahui nilai N ada 32 buah item dengan nilai *Cronbach's Alpha* sebesar 0,934. Menurut sugiono (2012) dalam bukunya menjelaskan bahwa sebuah angket dikatakan reliabel ketika nilai *Cronbach's Alpha* lebih besar atau sama dengan 0,6 maka berdasarkan hasil pengambilan keputusan pada uji reabilitas diatas, dapat disimpulkan bahwa 32 item pernyataan adalah reliabel dan layak diuji.

BAB IV
PEMANFAATAN JURNAL ELEKTRONIK OLEH MAHASISWA JURUSAN
ILMU PERPUSTAKAAN DI UPT PERPUSTAKAAN UIN ALAUDDIN
MAKASSAR

Pemanfaatan pada jurnal yang berbasis elektronik terdiri dari beberapa indikator angket oleh karena itu, dapat diuraikan pemanfaatan jurnal elektronik UIN Alauddin Makassar di UPT Perpustakaan UIN Alauddin Makassar dengan beberapa indikator yaitu;

a. Dibaca

Indikator dibaca menunjukkan bahwa responden memanfaatkan jurnal elektronik untuk membaca bahan referensi untuk keperluan tertentu.

b. Mendownload

Indikator mendownload menunjukkan bahwa responden memanfaatkan jurnal elektronik untuk mendownload bahan referensi untuk keperluan tertentu.

c. Mencetak

Indikator mencetak menunjukkan bahwa responden memanfaatkan jurnal elektronik untuk mencetak bahan referensi untuk keperluan tertentu.

d. Mengakses

Indikator mengakses menunjukkan bahwa responden memanfaatkan jurnal elektronik untuk mengakses bahan referensi untuk keperluan tertentu.

A. Hasil Penelitian

Pada bagian ini, penulis dapat menguraikan hasil penelitian yang dilaksanakan di UPT Perpustakaan UIN Alauddin Makassar. Data yang di uraikan berasal dari data kuesioner/angket yang memiliki beberapa indikator seperti, dibaca, mendownload, mencetak dan mengakses dan berisi beberapa pernyataan. dengan tanggapan para responden mengenai pemanfaatan E-Journal oleh Mahasiswa Jurusan Ilmu Perpustakaan UIN Alauddin Makassar dapat diuraikan setiap pernyataan responden yang mengisi pernyataan-pernyataan kuesioner atau angket dan di sertakan bobot-bobot penilain setiap responden.

Indikator dibaca dengan lima bobot pernyataan ini di khususkan untuk mengetahui seberapa besar tingkat pemanfaatan pada indikator ini, maka berikut tabel mengenai indikator dibaca pada tabel 4.1 sampai 4.5 dengan lima pernyataan sebagai berikut:

Tabel 4.1**Saya sering membaca jurnal elektronik untuk mendapatkan bahan referensi**

Uraian	Skor (S)	Frekuensi (F)	Presentase (%)
Sangat tidak setuju	1	0	0%
Tidak setuju	2	1	1,2%
Netral	3	16	18,8%
Setuju	4	42	49,4%
Sangat setuju	5	26	30,6%
Total		85	100,0%

Hasil Penelitian menunjukkan, umumnya responden memberikan jawaban setuju 42 responden dengan angka presentase 49,4% pada pernyataan saya sering membaca jurnal elektronik untuk mendapatkan bahan referensi. Yang menjawab sangat tidak setuju sebanyak 1 responden atau 1,2%, alasan mengapa masih terdapat responden yang menjawab demikian dikarenakan tidak sering membaca jurnal elektronik untuk mendapatkan bahan referensi

Dari data tersebut di atas dapat diketahui bahwa mahasiswa jurusan Ilmu Perpustakaan yang memberikan jawaban setuju karena sering membaca jurnal elektronik untuk mendapatkan bahan referensi.

Tabel 4.2
Saya sering membaca jurnal elektronik mendapatkan bahan referensi dalam menyelesaikan laporan penelitian

Uraian	Skor (S)	Frekuensi (F)	Presentase (%)
Sangat tidak setuju	1	1	1,2%
Tidak setuju	2	1	1,2%
Netral	3	18	21,2%
Setuju	4	40	47,1%
Sangat setuju	5	25	29,4%
Total		85	100,0%

Hasil Penelitian menunjukkan, umumnya responden memberikan jawaban setuju 40 responden dengan angka presentase 47,1% pada pernyataan saya sering membaca jurnal elektronik untuk mendapatkan bahan referensi dalam menyelesaikan laporan penelitian. Yang menjawab sangat tidak setuju sebanyak 1 responden atau 1,2%, alasan mengapa masih terdapat responden yang menjawab demikian dikarenakan tidak sering membaca jurnal elektronik untuk mendapatkan bahan referensi dalam menyelesaikan laporan penelitian.

Dari data tersebut di atas dapat diketahui bahwa mahasiswa jurusan Ilmu Perpustakaan yang memberikan jawaban setuju karena sering membaca jurnal elektronik untuk mendapatkan bahan referensi dalam menyelesaikan laporan penelitian.

Tabel 4.3
Saya sering membaca jurnal elektronik untuk mendapatkan bahan referensi dalam penyusunan skripsi

Uraian	Skor (S)	Frekuensi (F)	Presentase (%)
Sangat tidak setuju	1	0	0%
Tidak setuju	2	1	1,2%
Netral	3	18	21,2%
Setuju	4	38	44,7%
Sangat setuju	5	28	32,9%
Total		85	100,0%

Hasil Penelitian menunjukkan, umumnya responden memberikan jawaban setuju 38 responden dengan angka presentase 44,7% pada pernyataan saya sering membaca jurnal elektronik untuk mendapatkan bahan referensi dalam penyusunan skripsi. Yang menjawab tidak setuju sebanyak 1 responden atau 1,2%, alasan mengapa masih terdapat responden yang menjawab demikian dikarenakan tidak sering membaca jurnal elektronik untuk mendapatkan bahan referensi dalam penyusunan skripsi.

Dari data tersebut di atas dapat diketahui bahwa mahasiswa jurusan Ilmu Perpustakaan yang memberikan jawaban setuju karena sering membaca jurnal elektronik untuk mendapatkan bahan referensi dalam penyusunan skripsi.

Tabel 4.4
Saya sering membaca jurnal elektronik untuk mendapatkan bahan referensi tugas kuliah

Uraian	Skor (S)	Frekuensi (F)	Presentase (%)
Sangat tidak setuju	1	1	1,2%
Tidak setuju	2	2	2,4%
Netral	3	18	21,2%
Setuju	4	44	51,8%
Sangat setuju	5	20	23,5%
Total		85	100,0%

Hasil Penelitian menunjukkan, umumnya responden memberikan jawaban setuju 44 responden dengan angka presentase 51,8% pada pernyataan saya sering membaca jurnal elektronik untuk mendapatkan bahan referensi tugas kuliah. Yang menjawab sangat tidak setuju sebanyak 1 responden atau 1,2%, alasan mengapa masih terdapat responden yang menjawab demikian dikarenakan tidak sering membaca jurnal elektronik untuk mendapatkan bahan referensi tugas kuliah.

Dari data tersebut di atas dapat diketahui bahwa mahasiswa jurusan Ilmu Perpustakaan yang memberikan jawaban setuju karena sering membaca jurnal elektronik untuk mendapatkan bahan referensi tugas kuliah.

Tabel 4.5
Saya sering membaca jurnal elektronik untuk mendapatkan bahan referensi makalah

Uraian	Skor (S)	Frekuensi (F)	Presentase (%)
Sangat tidak setuju	1	1	1,2%
Tidak setuju	2	1	1,2%
Netral	3	28	32,9%
Setuju	4	37	43,5%
Sangat setuju	5	18	21,2%
Total		85	100,0%

Hasil Penelitian menunjukkan, umumnya responden memberikan jawaban setuju 37 responden dengan angka presentase 43,5% pada pernyataan saya sering membaca jurnal elektronik untuk mendapatkan bahan referensi makalah. Yang menjawab sangat tidak setuju sebanyak 1 responden atau 1,2%, alasan mengapa masih terdapat responden yang menjawab demikian dikarenakan tidak sering membaca jurnal elektronik untuk mendapatkan bahan referensi makalah

Dari data tersebut di atas dapat diketahui bahwa mahasiswa jurusan Ilmu Perpustakaan yang memberikan jawaban setuju karena sering membaca jurnal elektronik untuk mendapatkan bahan referensi makalah.

Indikator mendownload dengan lima bobot pernyataan ini di khususnya untuk mengetahui seberapa besar tingkat pemanfaatan pada indikator ini, maka berikut tabel mengenai indikator dibaca pada tabel 4.6 sampai 4.11 dengan enam pernyataan sebagai berikut:

Tabel 4.6
Saya sering mendownload jurnal elektronik untuk mendapatkan bahan referensi

Uraian	Skor (S)	Frekuensi (F)	Presentase (%)
Sangat tidak setuju	1	1	1,2%
Tidak setuju	2	1	1,2%
Netral	3	15	17,6%
Setuju	4	36	42,4%
Sangat setuju	5	32	37,6%
Total		85	100,0%

Hasil Penelitian menunjukkan, umumnya responden memberikan jawaban setuju 36 responden dengan angka presentase 42,4% pada pernyataan saya sering mendownload jurnal elektronik untuk mendapatkan bahan referensi. Yang menjawab sangat tidak setuju sebanyak 1 responden atau 1,2%, alasan mengapa masih terdapat responden yang menjawab demikian dikarenakan tidak sering mendownload jurnal elektronik untuk mendapatkan bahan referensi.

Dari data tersebut di atas dapat diketahui bahwa mahasiswa jurusan Ilmu Perpustakaan yang memberikan jawaban setuju karena sering mendownload jurnal elektronik untuk mendapatkan bahan referensi.

Tabel 4.7
Saya sering mendownload jurnal elektronik untuk mendapatkan bahan referensi dalam menyelesaikan laporan penelitian

Uraian	Skor (S)	Frekuensi (F)	Presentase (%)
Sangat tidak setuju	1	1	1,2%
Tidak setuju	2	3	3,5%
Netral	3	18	21,2%
Setuju	4	44	51,8%
Sangat setuju	5	19	22,4%
Total		85	100,0%

Hasil Penelitian menunjukkan, umumnya responden memberikan jawaban setuju 44 responden dengan angka presentase 51,8% pada pernyataan saya sering mendownload jurnal elektronik untuk mendapatkan bahan referensi dalam menyelesaikan laporan penelitian. Yang menjawab sangat tidak setuju sebanyak 1 responden atau 1,2%, alasan mengapa masih terdapat responden yang menjawab demikian dikarenakan tidak sering mendownload jurnal elektronik untuk mendapatkan bahan referensi dalam menyelesaikan laporan penelitian.

Dari data tersebut di atas dapat diketahui bahwa mahasiswa jurusan Ilmu Perpustakaan yang memberikan jawaban setuju karena sering mendownload jurnal elektronik untuk mendapatkan bahan referensi dalam menyelesaikan laporan penelitian.

Tabel 4.8
Saya sering mendownload jurnal elektronik untuk mendapatkan bahan referensi dalam penyusunan skripsi

Uraian	Skor (S)	Frekuensi (F)	Presentase (%)
Sangat tidak setuju	1	1	1,2%
Tidak setuju	2	0	0%
Netral	3	22	25,9%
Setuju	4	27	31,8%
Sangat setuju	5	35	41,2%
Total		85	100,0%

Hasil Penelitian menunjukkan, umumnya responden memberikan jawaban setuju 35 responden dengan angka presentase 41,2% pada pernyataan saya sering mendownload jurnal elektronik untuk mendapatkan bahan referensi dalam penyusunan skripsi. Yang menjawab sangat tidak setuju sebanyak 1 responden atau 1,2%, alasan mengapa masih terdapat responden yang menjawab demikian dikarenakan tidak sering mendownload jurnal elektronik untuk mendapatkan bahan referensi dalam penyusunan skripsi.

Dari data tersebut di atas dapat diketahui bahwa mahasiswa jurusan Ilmu Perpustakaan yang memberikan jawaban setuju karena sering mendownload jurnal elektronik untuk mendapatkan bahan referensi dalam penyusunan skripsi.

Tabel 4.9
Saya sering mendownload jurnal elektronik untuk mendapatkan bahan referensi tugas kuliah

Uraian	Skor (S)	Frekuensi (F)	Presentase (%)
Sangat tidak setuju	1	1	1,2%
Tidak setuju	2	2	2,4%
Netral	3	22	25,9%
Setuju	4	38	44,7%
Sangat setuju	5	22	25,9%
Total		85	100,0%

Hasil Penelitian menunjukkan, umumnya responden memberikan jawaban setuju 38 responden dengan angka presentase 44,7% pada pernyataan saya sering mendownload jurnal elektronik untuk mendapatkan bahan referensi tugas kuliah. Yang menjawab sangat tidak setuju sebanyak 1 responden atau 1,2%, alasan mengapa masih terdapat responden yang menjawab demikian dikarenakan tidak sering mendownload jurnal elektronik untuk mendapatkan bahan referensi tugas kuliah.

Dari data tersebut di atas dapat diketahui bahwa mahasiswa jurusan Ilmu Perpustakaan yang memberikan jawaban setuju karena sering mendownload jurnal elektronik untuk mendapatkan bahan referensi tugas kuliah.

Tabel 4.10
Saya sering mendownload jurnal elektronik untuk mendapatkan bahan referensi makalah

Uraian	Skor (S)	Frekuensi (F)	Presentase (%)
Sangat tidak setuju	1	1	1,2%
Tidak setuju	2	2	2,4%
Netral	3	24	28,2%
Setuju	4	38	44,7%
Sangat setuju	5	20	23,5%
Total		85	100,0%

Hasil Penelitian menunjukkan, umumnya responden memberikan jawaban setuju 38 responden dengan angka presentase 44,7% pada pernyataan saya sering mendownload jurnal elektronik untuk mendapatkan bahan referensi makalah. Yang menjawab sangat tidak setuju sebanyak 1 responden atau 1,2%, alasan mengapa masih terdapat responden yang menjawab demikian dikarenakan tidak sering mendownload jurnal elektronik untuk mendapatkan bahan referensi makalah.

Dari data tersebut di atas dapat diketahui bahwa mahasiswa jurusan Ilmu Perpustakaan yang memberikan jawaban setuju karena sering mendownload jurnal elektronik untuk mendapatkan bahan referensi makalah.

Tabel 4.11
Saya sering mendownload jurnal elektronik selain jurnal Ilmu Perpustakaan

Uraian	Skor (S)	Frekuensi (F)	Presentase (%)
Sangat tidak setuju	1	1	1,2%
Tidak setuju	2	6	7,1%
Netral	3	28	32,9%
Setuju	4	36	42,4%
Sangat setuju	5	14	16,5%
Total		85	100,0%

Hasil Penelitian menunjukkan, umumnya responden memberikan jawaban setuju 36 responden dengan angka presentase 42,4% pada pernyataan saya sering mendownload jurnal elektronik selain jurnal ilmu perpustakaan. Yang menjawab sangat tidak setuju sebanyak 1 responden atau 1,2%, alasan mengapa masih terdapat responden yang menjawab demikian dikarenakan tidak sering mendownload jurnal elektronik selain jurnal ilmu perpustakaan.

Dari data tersebut di atas dapat diketahui bahwa mahasiswa jurusan Ilmu Perpustakaan yang memberikan jawaban setuju karena sering mendownload jurnal elektronik selain jurnal ilmu perpustakaan.

Indikator mencetak dengan lima bobot pernyataan ini di khususnya untuk mengetahui seberapa besar tingkat pemanfaatan pada indikator ini, maka berikut tabel mengenai indikator dibaca pada tabel 4.12 sampai 4.18 dengan tujuh pernyataan sebagai berikut:

Tabel 4.12**Saya sering mencetak jurnal elektronik untuk mendapatkan bahan referensi**

Uraian	Skor (S)	Frekuensi (F)	Presentase (%)
Sangat tidak setuju	1	0	0%
Tidak setuju	2	16	18,8%
Netral	3	32	37,6%
Setuju	4	26	30,6%
Sangat setuju	5	11	12,9%
Total		85	100,0%

Hasil Penelitian menunjukkan, umumnya responden memberikan jawaban netral 32 responden dengan angka presentase 37,6% pada pernyataan saya sering mencetak jurnal elektronik untuk mendapatkan bahan referensi. Yang menjawab tidak setuju sebanyak 16 responden atau 18,8%, alasan mengapa masih terdapat responden yang menjawab demikian dikarenakan tidak sering mencetak jurnal elektronik untuk mendapatkan bahan referensi.

Dari data tersebut di atas dapat diketahui bahwa mahasiswa jurusan Ilmu Perpustakaan yang memberikan jawaban netral karena sering mencetak jurnal elektronik untuk mendapatkan bahan referensi.

Tabel 4.13
Saya sering mencetak jurnal elektronik untuk mendapatkan bahan referensi dalam menyelesaikan laporan penelitian

Uraian	Skor (S)	Frekuensi (F)	Presentase (%)
Sangat tidak setuju	1	1	1,2%
Tidak setuju	2	16	18,8%
Netral	3	38	44,7%
Setuju	4	20	23,5%
Sangat setuju	5	10	11,8%
Total		85	100,0%

Hasil Penelitian menunjukkan, umumnya responden memberikan jawaban netral 38 responden dengan angka presentase 44,7% pada pernyataan saya sering mencetak jurnal elektronik untuk mendapatkan bahan referensi dalam menyelesaikan laporan penelitian. Yang menjawab sangat tidak setuju sebanyak 1 responden atau 1,2%, alasan mengapa masih terdapat responden yang menjawab demikian dikarenakan tidak sering mencetak jurnal elektronik untuk mendapatkan bahan referensi dalam menyelesaikan laporan penelitian.

Dari data tersebut di atas dapat diketahui bahwa mahasiswa jurusan Ilmu Perpustakaan yang memberikan jawaban netral karena sering mencetak jurnal elektronik untuk mendapatkan bahan referensi dalam menyelesaikan laporan penelitian.

Tabel 4.14
Saya sering mencetak jurnal elektronik untuk mendapatkan bahan referensi dalam penyusunan skripsi

Uraian	Skor (S)	Frekuensi (F)	Presentase (%)
Sangat tidak setuju	1	0	0%
Tidak setuju	2	14	16,5%
Netral	3	34	40,0%
Setuju	4	26	30,6%
Sangat setuju	5	11	12,9%
Total		85	100,0%

Hasil Penelitian menunjukkan, umumnya responden memberikan jawaban netral 34 responden dengan angka presentase 40,0% pada pernyataan saya sering mencetak jurnal elektronik untuk mendapatkan bahan referensi dalam penyusunan skripsi. Yang menjawab tidak setuju sebanyak 14 responden atau 16,5%, alasan mengapa masih terdapat responden yang menjawab demikian dikarenakan tidak sering mencetak jurnal elektronik untuk mendapatkan bahan referensi dalam penyusunan skripsi.

Dari data tersebut di atas dapat diketahui bahwa mahasiswa jurusan Ilmu Perpustakaan yang memberikan jawaban netral karena sering mencetak jurnal elektronik untuk mendapatkan bahan referensi dalam penyusunan skripsi.

Tabel 4.15
Saya sering mencetak jurnal elektronik untuk mendapatkan bahan referensi tugas kuliah

Uraian	Skor (S)	Frekuensi (F)	Presentase (%)
Sangat tidak setuju	1	0	0%
Tidak setuju	2	15	17,6%
Netral	3	35	41,2%
Setuju	4	24	28,2%
Sangat setuju	5	11	12,9%
Total		85	100,0%

Hasil Penelitian menunjukkan, umumnya responden memberikan jawaban netral 35 responden dengan angka presentase 41,2% pada pernyataan saya sering mencetak jurnal elektronik untuk mendapatkan bahan referensi tugas kuliah. Yang menjawab tidak setuju sebanyak 15 responden atau 17,6%, alasan mengapa masih terdapat responden yang menjawab demikian dikarenakan tidak sering mencetak jurnal elektronik untuk mendapatkan bahan referensi tugas kuliah.

Dari data tersebut di atas dapat diketahui bahwa mahasiswa jurusan Ilmu Perpustakaan yang memberikan jawaban netral karena sering mencetak jurnal elektronik untuk mendapatkan bahan referensi tugas kuliah.

Tabel 4.16
Saya sering mencetak jurnal elektronik untuk mendapatkan bahan referensi makalah

Uraian	Skor (S)	Frekuensi (F)	Presentase (%)
Sangat tidak setuju	1	0	0%
Tidak setuju	2	14	16,5%
Netral	3	36	42,4%
Setuju	4	24	28,2%
Sangat setuju	5	11	12,9%
Total		85	100,0%

Hasil Penelitian menunjukkan, umumnya responden memberikan jawaban netral 36 responden dengan angka presentase 42,4% pada pernyataan saya sering mencetak jurnal elektronik untuk mendapatkan bahan referensi makalah. Yang menjawab tidak setuju sebanyak 14 responden atau 16,5%, alasan mengapa masih terdapat responden yang menjawab demikian dikarenakan tidak sering mencetak jurnal elektronik untuk mendapatkan bahan referensi makalah.

Dari data tersebut di atas dapat diketahui bahwa mahasiswa jurusan Ilmu Perpustakaan yang memberikan jawaban netral karena sering mencetak jurnal elektronik untuk mendapatkan bahan referensi makalah.

Tabel 4.17
Saya sering mencetak jurnal elektronik selain jurnal Ilmu Perpustakaan

Uraian	Skor (S)	Frekuensi (F)	Presentase (%)
Sangat tidak setuju	1	1	1,2%
Tidak setuju	2	17	20,0%
Netral	3	35	41,2%
Setuju	4	19	22,4%
Sangat setuju	5	13	15,3%
Total		85	100,0%

Hasil Penelitian menunjukkan, umumnya responden memberikan jawaban netral 35 responden dengan angka presentase 41,2% pada pernyataan saya sering mencetak jurnal elektronik selain jurnal ilmu perpustakaan. Yang menjawab sangat tidak setuju sebanyak 1 responden atau 1,2%, alasan mengapa masih terdapat responden yang menjawab demikian dikarenakan tidak sering mencetak jurnal elektronik selain jurnal ilmu perpustakaan.

Dari data tersebut di atas dapat diketahui bahwa mahasiswa jurusan Ilmu Perpustakaan yang memberikan jawaban netral karena sering mencetak jurnal elektronik selain jurnal ilmu perpustakaan.

Tabel 4.18
Saya sering mengakses jurnal elektronik di UPT Perpustakaan UIN Alauddin Makassar

Uraian	Skor (S)	Frekuensi (F)	Presentase (%)
Sangat tidak setuju	1	0	0%
Tidak setuju	2	5	5,9%
Netral	3	23	27,1%
Setuju	4	38	44,7%
Sangat setuju	5	19	22,4%
Total		85	100,0%

Hasil Penelitian menunjukkan, umumnya responden memberikan jawaban setuju 38 responden dengan angka presentase 44,7% pada pernyataan saya sering mengakses jurnal elektronik di UPT Perpustakaan UIN Alauddin Makassar. Yang menjawab tidak setuju sebanyak 5 responden atau 5,9%, alasan mengapa masih terdapat responden yang menjawab demikian dikarenakan tidak sering mengakses jurnal elektronik di UPT Perpustakaan UIN Alauddin Makassar.

Dari data tersebut di atas dapat diketahui bahwa mahasiswa jurusan Ilmu Perpustakaan yang memberikan jawaban netral karena sering mengakses jurnal elektronik di UPT Perpustakaan UIN Alauddin Makassar.

Indikator mengakses dengan lima bobot pernyataan ini di khususnya untuk mengetahui seberapa besar tingkat pemanfaatan pada indikator ini, maka berikut tabel mengenai indikator dibaca pada tabel 4.19 sampai 4.21 dengan enam pernyataan sebagai berikut:

Tabel 4.19
Saya sering mengakses jurnal elektronik di perpustakaan fakultas

Uraian	Skor (S)	Frekuensi (F)	Presentase (%)
Sangat tidak setuju	1	0	0%
Tidak setuju	2	7	8,2%
Netral	3	33	38,8%
Setuju	4	32	37,6%
Sangat setuju	5	13	15,3%
Total		85	100,0%

Hasil Penelitian menunjukkan, umumnya responden memberikan jawaban setuju 33 responden dengan angka presentase 38,8% pada pernyataan saya sering mengakses jurnal elektronik di perpustakaan fakultas. Yang menjawab tidak setuju sebanyak 7 responden atau 8,2%, alasan mengapa masih terdapat responden yang menjawab demikian dikarenakan tidak sering mengakses jurnal elektronik di perpustakaan fakultas.

Dari data tersebut di atas dapat diketahui bahwa mahasiswa jurusan Ilmu Perpustakaan yang memberikan jawaban setuju karena sering mengakses jurnal elektronik di perpustakaan fakultas.

Tabel 4.20
Saya sering mengakses jurnal elektronik di area fakultas

Uraian	Skor (S)	Frekuensi (F)	Presentase (%)
Sangat tidak setuju	1	1	1,2%
Tidak setuju	2	9	10,6%
Netral	3	31	36,5%
Setuju	4	28	32,9%
Sangat setuju	5	16	18,8%
Total		85	100,0%

Hasil Penelitian menunjukkan, umumnya responden memberikan jawaban netral 31 responden dengan angka presentase 36,5% pada pernyataan saya sering mengakses jurnal elektronik di area fakultas. Yang menjawab sangat tidak setuju sebanyak 1 responden atau 1,2%, alasan mengapa masih terdapat responden yang menjawab demikian dikarenakan tidak sering mengakses jurnal elektronik di area fakultas.

Dari data tersebut di atas dapat diketahui bahwa mahasiswa jurusan Ilmu Perpustakaan yang memberikan jawaban netral karena sering mengakses jurnal elektronik di area fakultas.

Tabel 4.21
Saya sering mengakses jurnal elektronik di rumah

Uraian	Skor (S)	Frekuensi (F)	Presentase (%)
Sangat tidak setuju	1	0	0%
Tidak setuju	2	3	3,5%
Netral	3	27	31,8%
Setuju	4	33	38,8%
Sangat setuju	5	22	25,9%
Total		85	100,0%

Hasil Penelitian menunjukkan, umumnya responden memberikan jawaban setuju 33 responden dengan angka presentase 38,8% pada pernyataan saya sering mengakses jurnal elektronik di rumah. Yang menjawab tidak setuju sebanyak 3 responden atau 3,5%, alasan mengapa masih terdapat responden yang menjawab demikian dikarenakan tidak sering mengakses jurnal elektronik di rumah.

Dari data tersebut di atas dapat diketahui bahwa mahasiswa jurusan Ilmu Perpustakaan yang memberikan jawaban netral karena sering mengakses jurnal elektronik di rumah.

B. Pembahasan

Berdasarkan hasil penelitian responden terhadap 21 item pernyataan mengenai pemanfaatan jurnal elektronik oleh mahasiswa jurusan ilmu perpustakaan maka didapatkan hasilnya sebagai berikut:

Tabel 20
Akumulasi Nilai Keseluruhan Indikator

Indikator pernyataan	SS	S	N	TS	STS	Output Aktual	Output Target
Saya sering membaca jurnal elektronik untuk mendapatkan bahan referensi	26	42	16	1	0	85	85
Saya sering membaca jurnal elektronik untuk mendapatkan bahan referensi dalam menyelesaikan laporan penelitian	25	40	18	1	1	85	85
Saya sering membaca jurnal elektronik untuk mendapatkab bahan referensi dalam penyusunan skripsi	28	38	18	1	0	85	85
Saya sering membaca jurnal elektronik untuk mendapatkan bahan referensi tugas kuliah	20	44	18	1	0	85	85
Saya sering membaca jurnal elektronik untuk mendapatkan bahan referensi makalah	18	37	28	1	1	85	85
Saya sering mendownload jurnal elektronik untuk mendapatkan bahan referensi	32	36	15	1	1	85	85
Saya sering mendownload jurnal elektronik untuk mendapatkan bahan referensi dalam menyelesaikan laporan penelitian	19	44	18	3	1	85	85
Saya sering mendownload jurnal elektronik untuk mendapatkan bahan referensi dalam	35	27	22	0	1	85	85

penyusunan skripsi							
Saya sering mendownload jurnal elektronik untuk mendapatkan bahan referensi tugas kuliah	22	38	22	2	1	85	85
Saya sering mendownload jurnal elektronik untuk mendapatkan bahan referensi makalah	20	38	24	2	1	85	85
Saya sering mendownload jurnal elektronik selain jurnal ilmu perpustakaan	14	36	28	6	1	85	85
Saya sering mencetak jurnal elektronik untuk mendapatkan bahan referensi	11	25	32	16	0	85	85
Saya sering mencetak jurnal elektronik untuk mendapatkan bahan referensi dalam menyelesaikan laporan penelitian	10	20	38	16	1	85	85
Saya sering mencetak jurnal elektronik untuk mendapatkan bahan referensi dalam penyusunan skripsi	11	26	34	14	0	85	85
Saya sering mencetak jurnal elektronik untuk bahan referensi tugas kuliah	11	24	35	15	0	85	85
Saya sering mencetak jurnal elektronik untuk mendapatkan bahan referensi makalah	11	24	36	14	0	85	85
Saya sering mencetak jurnal elektronik selain jurnal ilmu perpustakaan	13	19	35	17	0	85	85

Saya sering mengakses jurnal elektronik di UPT Perpustakaan UIN Alauddin Makassar	19	38	23	5	0	85	85
Saya sering mengakses jurnal elektronik di Perpustakaan Fakultas	13	34	33	7	0	85	85
Saya sering mengekses jurnal elektronik di Area Fakultas	16	28	31	9	1	85	85
Saya sering mengakses jurnal elektronik di rumah	22	33	27	3	0	85	85

Berdasarkan tabel di atas diketahui bahwa *output target* (skor ideal) dari 32 pernyataan dengan 85 reponden adalah 586. Sedangkan untuk *Output aktual* diperoleh dari jumlah bobot jawaban dari tiap indikator pernyataan yang menjadi pilihan responden.

Pemanfaatan jurnal elektronik oleh mahasiswa Jurusan Ilmu Perpustakaan Fakultas Adab dan Humaniora dapat di ketahui dengan melihat tanggapan beberapa responden berdasarkan beberapa indikator pernyataan yang terdapat dalam kuesioner. Poin **pertama**, yaitu mahasiswa Jurusan Ilmu Perpustakaan membaca jurnal elektronik untuk mendapatkan bahan referensi di UPT perpustakaan Pusat UIN Alauddin Makassar dengan nilai 42% menyatakan setuju dari 85 responden. Point **kedua** mahasiswa Jurusan Ilmu Perpustakaan Fakultas Adab dan Humaniora membaca jurnal elektronik untuk mendapatkan bahan referensi dalam penyelesaian laporan penelitian kebanyakan responden menyatakan setuju dengan nilai 40% dari 85

responden. Poin **ketiga** mahasiswa Jurusan Ilmu Perpustakaan Fakultas Adab dan Humaniora membaca jurnal elektronik untuk mendapatkan bahan referensi dalam penyusunan skripsi kebanyakan menyatakan setuju dengan nilai 38% dari 85 responden. Point **keempat** mahasiswa Jurusan Ilmu Perpustakaan Fakultas Adab dan Humaniora membaca jurnal elektronik untuk bahan mendapatkan bahan referensi tugas kuliah kebanyakan menyatakan setuju dengan nilai 44% dari 85 responden.

Point **kelima** mahasiswa Jurusan Ilmu Perpustakaan Fakultas Adab dan Humaniora membaca jurnal elektronik untuk mendapatkan bahan referensi makalah kebanyakan menyatakan setuju dengan nilai 37% dari 85 responden. Poin **keenam** mahasiswa Jurusan Ilmu Perpustakaan Fakultas Adab dan Humaniora mendownload jurnal elektronik untuk mendapatkan bahan referensi kebanyakan menyatakan setuju dengan nilai 36% dari 85 responden. Point **ketujuh** Mahasiswa Jurusan Ilmu Perpustakaan Fakultas Adab dan Humaniora mendownload Jurnal elektronik untuk mendapatkan bahan referensi dalam menyelesaikan laporan penelitian kebanyakan menyatakan setuju dengan nilai 44% dari 85 responden. Point **kedelapan** pernyataan mendownload jurnal elektronik untuk mendapatkan bahan referensi dalam penyusunan skripsi oleh mahasiswa Jurusan Ilmu Perpustakaan Fakultas Adab dan Humaniora kebanyakan menyatakan setuju dengan nilai 35% dari 85 responden. Point **kesembilan** mahasiswa Jurusan Ilmu Perpustakaan Fakultas Adab dan Humaniora mendownload jurna elektronik untuk mendapatkan bahan referensi tugas kuliah kebanyakan menyatakan sangat setuju dengan nilai 38% dari 85 responden. Point **kese puluh** mahasiswa Jurusan Ilmu Perpustakaan Fakultas Adab dan

Humaniora mendownload jurnal elektronik untuk mendapatkan bahan referensi makalah kebanyakan menyatakan setuju dengan nilai 38% dari 85 responden.

Untuk point **kesebelas** mendownload jurnal elektronik selain jurnal ilmu perpustakaan kebanyakan menyatakan setuju dengan nilai 36% dari 85 responden. poin **keduabelas** mencetak jurnal elektronik untuk mendapatkan bahan referensi kebanyakan menyatakan netral dengan nilai 32% dari 85 responden. Point **ketigabelas** mahasiswa Jurusan Ilmu Perpustakaan Fakultas Adab dan Humaniora mencetak jurnal elektronik untuk mendapatkan bahan referensi dalam menyelesaikan laporan penelitian kebanyakan menyatakan netral dengan nilai 38% dari 85 responden. Point **empatbelas** mahasiswa Jurusan Ilmu Perpustakaan Fakultas Adab dan Humaniora mencetak jurnal elektronik untuk mendapatkan referensi dalam penyusunan skripsi kebanyakan menyatakan netral dengan nilai 34% dari 85 responden. Point **limabelas** mahasiswa Jurusan Ilmu Perpustakaan Fakultas Adab dan Humaniora mencetak jurnal elektronik untuk mendapatkan bahan referensi tugas kuliah kebanyakan menyatakan netral dengan nilai 35% dari 85 responden. Point **enembelas** mahasiswa Jurusan Ilmu Perpustakaan Fakultas Adab dan Humaniora mencetak jurnal elektronik untuk mendapatkan bahan referensi makalah kebanyakan menyatakan netral dengan nilai 36% dari 85 responden. Point **tujuhbelas** mahasiswa Jurusan Ilmu Perpustakaan Fakultas Adab dan Humaniora mencetak jurnal elektronik selain jurnal ilmu perpustakaan kebanyakan menyatakan netral dengan nilai 35% dari 85 responden.

Point **delapanbelas** mahasiswa Jurusan Ilmu Perpustakaan Fakultas Adab dan Humaniora mengakses jurnal elektronik di UPT Perpustakaan UIN Alauddin Makassar kebanyakan menyatakan setuju dengan nilai 38% dari 85 responden. Point **sembilanbelas** mahasiswa Jurusan Ilmu Perpustakaan Fakultas Adab dan Humaniora mengakses jurnal elektronik di Perpustakaan Fakultas kebanyakan menyatakan setuju dengan nilai 34% dari 85 responden. Point **duapuluh dan duapuluhsatu** mahasiswa Jurusan Ilmu Perpustakaan Fakultas Adab dan Humaniora mengakses jurnal elektronik di area Fakultas kebanyakan menyatakan netral dengan nilai 31% dari 85 responden. Sedangkan mahasiswa Jurusan Ilmu Perpustakaan Fakultas Adab dan Humaniora mengakses jurnal elektronik di rumah kebanyakan menyatakan setuju dengan nilai 33% dari 85 responden.

Berikut ini dijelaskan mengenai skor variabel pemanfaatan jurnal elektronik oleh mahasiswa Jurusan Ilmu Perpustakaan UIN Alauddin Makassar.. Penjelasan mengenai skor variabel bertujuan untuk mengetahui pengkategorian didasarkan pada rentang skor ideal. Perhatikan tabel 22 dibawah ini:

Tabel 22
Total skor variabel pemanfaatan jurnal elektronik oleh Mahasiswa Jurusan Ilmu Perpustakaan Fakultas Adab dan Humaniora UIN Alauddin Makassar.

Penilaian	Skor (S)	Frekuensi (F)	(S)X(F)
Sangat Setuju	5	396	1980
Setuju	4	693	4815
Kurang Setuju	3	551	1653
Tidak Setuju	2	135	270
Sangat Tidak Setuju	1	10	10
Total		1.785	8.728

Sumber olah data juli 2019

Berdasarkan tabel diatas dapat diketahui total skor dari variabel pemanfaatan jurnal elektronik oleh mahasiswa Jurusan Ilmu Perpustakaan Fakultas Adab dan Humaniora di UPT Perpustakaan UIN Alauddin Makassar yaitu 6542. Selanjutnya Untuk mengetahui bagaimana Tingkat pemanfaatan jurnal elektronik mahasiswa Jurusan Ilmu Perpustakaan Fakultas Adab dan Humaniora di UPT Perpustakaan UIN Alauddin Makassar, terlebih dahulu kita harus mengetahui rentang skor ideal pada penelitian ini. Rumus skor ideal mengharuskan kita mengetahui berapa skor maksimal dan skor minimal, berikut cara memperoleh rentang skor:

1. Menghitung skor maksimal

Skor tertinggi (5) dikali jumlah item pernyataan dikali jumlah responden, yaitu: $5 \times 21 \times 85 = 8.925$

2. Menghitung skor minimal

Skor terendah (1) dikali jumlah item pernyataan dikali jumlah responden, yaitu: $1 \times 21 \times 85 = 1.785$

3. Mencari rentang skor dengan rumus rentang skor berikut:

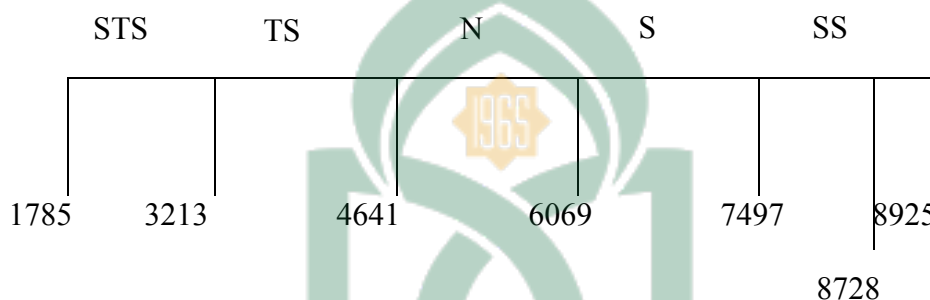
Rentang skor = (skor maksimal - skor minimal) : 5

Dengan demikian, rentang skor untuk variabel koleksi penunjang pembelajaran adalah: $(8.925 - 1.785) : 5 = 1.428$

Berdasarkan hasil tersebut, diperoleh rentang skor 8.925 hasil ini yang akan menjadi acuan penentuan hasil penelitian. Dari hasil presentasi diatas berdasarkan rentang skor diperoleh tingkat pemanfaatan responden terhadap jurnal elektronik oleh mahasiswa Jurusan Ilmu Perpustakaan Fakultas Adab dan Humaniora di UPT

Perpustakaan UIN Alauddin Makassar, hal tersebut dapat dibuat kategori sebagai berikut:

Grarfik 20
Bagan rentang pemanfaatan jurnal elektronik oleh Mahasiswa Jurusan Ilmu Perpustakaan Fakultas Adab dan Humaniora di UPT Perpustakaan UIN Alauddin Makassar



Keterangan:

- STS: Sangat tidak Setuju
- TS: Tidak Setuju
- N: Netral
- S: Setuju
- SS: Sangat Setuju

Selanjutnya untuk mengetahui nilai presentase digunakan rumus:

$$p = \frac{\text{skor total}}{\text{skor maksimal}} \times 100\%$$

$$p = \frac{8728}{8925} \times 100\%$$

$$p = 97\%$$

Dari hasil presentasi yang di peroleh berdasarkan pernyataan dari 85 responden, skor variable pemanfaatan jurnal elektronik sebagai sumber belajar

sebesar 8728 tergolong dalam kategori **tinggi** karena berada pada rentang skor dengan rentang skor 7497-8925. Hal ini menunjukkan bahwa pemanfaatan jurnal elektronik oleh mahasiswa Jurusan Ilmu Perpustakaan di UPT Perpustakaan UIN Alauddin Makassar dalam interval **tinggi** dengan nilai **97%**.



BAB V

PENUTUP

A. Kesimpulan

Berdasarkan penilaian 85 responden dapat disimpulkan bahwa skor untuk penelitian pemanfaatan E-Journal oleh mahasiswa jurusan ilmu perpustakaan di Perpustakaan UIN Alauddin Makassar dalam kategori interval lengkap dengan nilai 8728 atau 97% dan berada dalam rentang skor 57497-8925 yang berarti responden mayoritas menjawab sangat setuju atau dalam hal ini dikatakan baik.

B. Saran

Dari kesimpulan yang telah di kemukakan diatas, adapun saran yang dapat penulis ajukan sebagai masukan, yaitu pihak pengelola jurnal elektronik terkusus pada Mahasiswa Jurusan Ilmu Perpustakaan Fakultas Adab dan Humaniora lebih meningkatkan kualitas jurnal elektronik seperti:

1. Bahasa asing pada artikel jurnal elektronik sebaiknya disediakan terjemahan berbahasa indonesia.
2. Artikel yang di download pada jurnal elektronik tidak terdownload secara keseluruhan. Contohnya seperti ketika mahasiswa yang mendownload hanya terdownload abstrak artikelnya saja, tidak secara keseluruhan.
3. Munculnya iklan-iklan pada saat pengaksesan jurnal elektronik sebaiknya di hilangkan karena mengganggu konsntrasi bagi mahasiswa.

DAFTAR PUSTAKA

- Achmad, dkk. *Layanan Cinta: Perwujudan Layanan Prima Perpustakaan*. Jakarta: Sagung Seto, 2014.
- Allo, Karmila Pare. *Analisis Sistem Pengelolaan Jurnal Elektronik Universitas Islam Negeri (UIN) Alauddin Makassar*. Skripsi, Makassar: Fak. Adab dan Humaniora UIN Alauddin Makassar, 2017.
- Anwar, Harisyah dan Muhammad. "Pemanfaatan Elektronik Jurnal Oleh Mahasiswa Fakultas Kedokteran Universitas Hasanuddin Makassar." *Khiznah Al-Hikmah*, 2015: 28.
- Arikunto, Suharsimi. *Metode Penelitian*. Jakarta: Bumi Aksara, 2002:146.
- . *Prosedur Pendekatan: Suatu Pendekatan Praktis*. Jakarta: Rineka Cipta, 2006.
- Departemen Pendidikan Nasional. *Kamus Besar Bahasa Indonesia*. Jakarta: Balai Pustaka, 2012.
- E. Adriaty. "Pemanfaatan Jurnal Elektronik dan Kemutakhiran Informasi yang Disitir dalam Publikasi Pimer." *Jurnal Perpustakaan Pertanian*, 2006: 25-31.
- Hasan, Thamrin. "Kajian Pemanfaatan Jurnal Online Pada Perpustakaan Univeritas Riau Pekanbaru." *Gema Pustakawan*, 2013: 26.
- Ibrahim, Andi. *Pelestarian Bahan Pustaka*. Makassar: Alauddin University Press, 2014.
- . *Pengantar Ilmu Perpustakaan dan Kearsipan*. Jakarta: Gunadarma Ilmu, 2015.
- Irvan Mulyadi. *Dasar-dasar Kepustakawanan*. Makassar: UIN Alauddin Makassar, 2013.
- Junaedi, Dedi. *Pemanfaatan Jurnal Elektronik oleh Mahasiswa UIN Alauddin Makassar*. Skripsi, Makassar: UIN Alauddin Makassar, 2018.
- Kementerian Agama Republik Indonesia. *Al-Quranul Karim dan Terjemah*. Jaakarta: Az-Ziyadah, 2014.
- Lasa HS. *Manajemen Perpustakaan*. Yogyakarta: Gama Media, 2008.
- Lukman. *Manajemen Penerbitan Jurnal Ilmiah*. Jakarta: Sagung, 2012.
- Mathar, Muh. Quraisy. *Manajemen dan Organisasi Perpustakaan*. Makassar: Alauddin University Press, 2012.

- . *Metode Penelitian Kuantitatif untuk Ilmu Perpustakaan*. Makassar: Alauddin University, 2013.
- Mulyadi, Irvan. *Dasar-dasar Kepustakawanan*. Makassar: UIN Alauddin Makassar, 2013.
- Noor, J. *Metodologi Penelitian Skripsi, Tesis, Disertasi & Karya Ilmiah*. Jakarta: Kencana, 2011.
- Perpustakaan Nasional RI,. *Undang-undang RI Nomor 43 Tahun 2007 Tentang Perpustakaan Tahun 2009*. Jakarta: Tamita Utama, 2009.
- Riduwan. *Skala Pengukuran Variabel-Variabel Penelitian*. Bandung: Alfabeta, 2008.
- Saleh, Abdul Rahman. *Percikan Pemikiran di Bidang Kepustakawanan*. Jakarta: Sagung Seto, 2011.
- Sawitry, Niken Dwi. “Pemanfaatan Koleksi E-Journal Bidang Ekonomi dan Bisnis oleh Civitas Akademika pada Perpustakaan Fakultas Ekonomi dan Bisnis (FEB) UIN Syarif Hidayatullah Jakarta. Jakarta: UIN Syarif Hidayatullah, 2011.
- Siswadi, Irman. “Ketersediaan Online Journals di Perpustakaan Perguruan Tinggi.” *Visi Pustaka* (Tamita Utama), 2008: Vol.10, No.2.
- Sudjarwo, Basrowi. *Manajemen Penelitian Sosial*. Bandung: Manadar Maju, 2009.
- . *Manajemen Penelitian Sosial*. Bandung: Manadar Maju, 2009.
- Sutarno Ns. *Kamus Perpustakaan dan Informasi*. Jakarta: Jala Permata, 2007.
- Sutarno NS. *Manajemen Perpustakaan: Suatu Pendekatan Praktik*. Jakarta: Sagung Seto, 2006.
- Tajibu, Kamaluddin. *Metode Penelitian Komunikasi*. Makassar: Alauddin University Press, 2013.
- Universitas Islam Negeri Alauddin Makassar. *Pedoman Karya Tulis Ilmiah; Makalah, Skripsi, Tesis, Disertasi dan Laporan Penelitian*. Makassar: Alauddin University Press, 2013.
- Winonto, Yunus. “Studi Tentang Kegiatan Pengembangan Koleksi (Collection Development) pada Perpustakaan Perguruan Tinggi di Wilayah Priangan Timur Provinsi Jawa Barat.” *Khizana Al-Hikmah*, 2016: 121.
- Winoto, Yunus. “Studi Tentang Kegiatan Pengembangan Koleksi (Collection Development) Pada Perpustakaan Perguruan Tinggi di Wilayah Priangan Timur Provinsi Jawa Barat.” *Khizanah Al-Hikmah*, 2016: 122, Vol. 4 No. 2.