

**“PENGARUH MANAJEMEN PELAYANAN KEFARMASIAN
TERHADAP KUALITAS KEPUASAN PASIEN RAWAT JALAN DI
PUSKESMAS TAMALATE, PUSKESMAS JONGAYA, PUSKESMAS
BAROMBONG DAN PUSKESMAS MACCINI SOMBALA”**



SKRIPSI

Diajukan untuk Memenuhi Salah Satu Syarat Meraih Gelar Sarjana Farmasi

Jurusan Farmasi Pada Fakultas Kedokteran dan Ilmu Kesehatan

Universitas Islam Negeri Alauddin Makassar

OLEH:

AULIAH ALIAH PERTIWI

NIM : 70100118030

**FAKULTAS KEDOKTERAN DAN ILMU KESEHATAN
UNIVERSITAS ISLAM NEGERI ALAUDDIN MAKASSAR**

2023

PERNYATAAN KEASLIAN SKRIPSI

Mahasiswa yang bertanda tangan di bawah ini:

Nama : Auliah Aliah Pertiwi
Nim : 7010018030
Tempat/tglahir : Makassar, 08 Makassar 1999
Jurusan/prodi : Farmasi
Fakultas/program : Kedokteran dan Ilmu Kesehatan
Alamat : Jl. Sultan Alauddin 2 No.21B
Judul : “Pengaruh Manajemen Pelayanan Kefarmasian Terhadap Kualitas Kepuasan Pasien Rawat Jalan Di Puskesmas Tamalate, Puskesmas Jongaya, Puskesmas Barombong Dan Puskesmas Maccini Sombala”.

Menyatakan dengan sesungguhnya dan penuh kesadaran bahwa skripsi ini benar adanya hasil karya sendiri. Jika dikemudian hari terbukti bahwa ia merupakan duplikat, tiruan, plagiat, atau dibuat oleh orang lain, sebagian atau seluruhnya, maka skripsi dan gelar yang diperoleh karenanya batal demi hukum.

Gowa, Januari 2023

Penyusun

AULIAH ALIAH PERTIWI
NIM: 70100118030

PENGESAHAN SKRIPSI

Skripsi yang berjudul **“Pengaruh Manajemen Pelayanan Kefarmasian Terhadap Kualitas Kepuasan Pasien Rawat Jalan Di Puskesmas Tamalate, Puskesmas Jongaya, Puskesmas Barombong Dan Puskesmas Maccini Sombala”** yang disusun oleh **Auliah Aliah Pertiwi**, NIM: **70100118030**, Mahasiswa Jurusan Farmasi pada Fakultas Kedokteran dan Ilmu Kesehatan UIN Alauddin Makassar, telah diuji dan dipertahankan dalam sidang *Munaqasyah* yang diselenggarakan pada hari **Senin 30 Januari 2023 M**, dinyatakan telah dapat diterima sebagai salah satu syarat memperoleh gelar Sarjana dalam Ilmu Kesehatan, Jurusan Farmasi.

Gowa, 30 Januari 2023 M

8 Rajab 1444 H

DEWAN PENGUJI

Ketua	: Dr. dr. Syatirah, Sp.A., M.Kes	(.....)
Sekretaris	: Nur Syamsi Dhuha., S.Farm., M.Si	(.....)
Pembimbing I	: apt. Asrul Ismail, S.Farm., M.Sc	(.....)
Pembimbing II	: Dr. apt. Hj. Gemy Nastity Handayani, S.Si., M.Si	(.....)
Penguji I	: apt. Nurshalati Tahar, S.Farm., M.Si	(.....)
Penguji II	: Prof. H. Lomba Sultan, M.A	(.....)

Diketahui Oleh:

Dekan Fakultas Kedokteran dan Ilmu Kesehatan

UIN Alauddin Makassar



Dr. dr. Syatirah, Sp.A., M.Kes

NIP. 19800701 200604 2 002

KATA PENGANTAR

Segala puji dan syukur penulis hanturkan atas kehadiran Allah SWT, berkat rahmat dan hidayah-Nya, penulis dapat menyelesaikan skripsi ini. Shalawat serta salam penulis haturkan kepada nabiullah Muhammad SAW. Skripsi yang berjudul “Pengaruh Manajemen Pelayanan Kefarmasian Terhadap Kualitas Kepuasan Pasien Rawat Jalan Di Puskesmas Tamalate, Puskesmas Jongaya, Puskesmas Barombong Dan Puskesmas Maccini Sombala” disusun untuk memenuhi salah satu syarat meraih gelar Sarjana Farmasi di Jurusan Farmasi Fakultas Kedokteran dan Ilmu Kesehatan UIN Alauddin Makassar.

Dalam penyelesaian skripsi ini, penulis mengalami beberapa hambatan dan kesulitan, berkat bantuan dan dukungan dari berbagai pihak yang senantiasa membantu dan memberi motivasi kepada penulis, sehingga skripsi ini dapat terselesaikan dengan baik. Terima kasih yang sebesar-besarnya penulis ucapkan kepada orang tua tercinta, yaitu bapak Muh. Tauhid dan ibu Hijrah Said yang tidak pernah lelah memberikan dukungan, bantuan, serta kasih sayangnya kepada penulis sehingga dapat menyelesaikan skripsi ini.

Penulis juga mengucapkan terima kasih kepada :

1. Prof. Hamdan Juhannis, M.A.,Ph.D., selaku Rektor Universitas Islam Negeri Alauddin Makassar.
2. Prof. Dr. Mardan, M.Ag., selaku Wakil Rektor I Universitas Islam Negeri Alauddin Makassar.
3. Prof. Dr. Wahyuddin, M.Hum., selaku Wakil Rektor II Universitas Islam Negeri Alauddin Makassar.
4. Prof. Dr. Darussalam, M.Ag., selaku Wakil Rektor III Universitas Islam Negeri Alauddin Makassar.

5. Prof. Dr. H. Kamaluddin Abunawas, M.Ag., selaku Wakil Rektor IV Universitas Islam Negeri Alauddin Makassar.
6. Dr. dr. Syatirah Jalaluddin, M.Kes., Sp.A., selaku Dekan Fakultas Kedokteran dan Ilmu Kesehatan Universitas Islam Negeri Alauddin Makassar.
7. Dr. Apt. Hj. Gemy Nastity Handayani, S.Si., M.Si., selaku Wakil Dekan I Fakultas Kedokteran dan Ilmu Kesehatan Universitas Islam Negeri Alauddin Makassar.
8. Dr. H. M. Faris Satrianegara, S.KM., MARS., selaku Wakil Dekan II Fakultas Kedokteran dan Ilmu Kesehatan Universitas Islam Negeri Alauddin Makassar.
9. Prof. Dr. Mukhtar Lutfi, M.Pd., selaku Wakil Dekan III Fakultas Kedokteran dan Ilmu Kesehatan Universitas Islam Negeri Alauddin Makassar.
10. Apt. Surya Ningsi, S.Si., M.Si., selaku Ketua Prodi Farmasi Fakultas Kedokteran dan Ilmu Kesehatan.
11. Nur Syamsi Dhuha, S.Farm., M.Si., selaku Sekretaris Jurusan Farmasi Fakultas Kedokteran dan Ilmu Kesehatan UIN Alauddin Makassar.
12. Apt. Asrul Ismail, S.Farm., M.Sc. selaku pembimbing I yang senantiasa membimbing dan meluangkan waktunya demi terselesaikan skripsi ini.
13. Dr. Apt. Hj. Gemy Nastity Handayani, S.Si., M.Si., selaku pembimbing II yang senantiasa membimbing dan meluangkan waktunya demi terselesaikannya skripsi ini.
14. Apt. Nursalati Tahar., S.Si., M.Si, selaku Penguji Kompetensi yang telah memberikan kritik dan sarannya demi kesempurnaan skripsi ini.
15. Prof. H. Lomba Sultan., MA, selaku penguji Agama yang telah memberikan kritik dan sarannya demi kesempurnaan skripsi ini.
16. Seluruh Dosen dan Staf Jurusan Farmasi atas ilmu pengetahuan dan segala bantuan yang telah diberikan hingga saat ini.

17. Teman-teman SUSPENSI (Farmasi Angkatan 2018) tak henti-hentinya memberi semangat serta senantiasa saling mendukung dan merangkul dalam tahapan penyusunan skripsi ini.

Penulis menyadari masih ada kekurangan dalam skripsi ini, Namun besar harapan penulis sekiranya dapat bermanfaat bagi penelitian-penelitian selanjutnya terkhusus di bidang farmasi. Semoga bernilai ibadah di sisi Allah SWT.

Gowa, 2023

Auliah Aliah Pertiwi



DAFTAR ISI

PERNYATAAN KEASLIAN SKRIPSI.....	ii
PENGESAHAN SKRIPSI	iii
KATA PENGANTAR	iv
DAFTAR ISI	vii
DAFTAR GAMBAR	ix
DAFTAR TABEL	x
DAFTAR LAMPIRAN.....	xii
ABSTRAK	xiii
ABSTRACT	xiv
BAB I.....	1
PENDAHULUAN	1
A. Latar Belakang	1
B. Rumusan Masalah	7
C. Definisi Operasional.....	7
D. Ruang Lingkup Penelitian	9
E. Kajian Pustaka.....	9
F. Tujuan Penelitian.....	12
G. Manfaat Penelitian.....	12
BAB II.....	14
TINJAUAN PUSTAKA.....	14
A. Pelayanan Kefarmasian.....	14
B. Pharmaceutical Care	18
C. Manajemen Pelayanan Kefarmasian.....	20
D. Manajemen Pelayanan Apotek.....	21
E. Manajemen SDM	23
F. Kepuasan.....	24
G. Puskesmas.....	28
H. Tinjauan Islam Tentang Pelayanan	32
BAB III.....	34
METODOLOGI PENELITIAN	34

A. Jenis Penelitian	34
B. Tempat dan Waktu Penelitian	34
C. Populasi dan Sampel	34
D. Variabel Penelitian	38
E. Instrument Penelitian	39
F. Teknik dan Alat Pengumpulan Data	42
G. Tahap Penelitian	42
H. Uji Validitas dengan SPSS	43
I. Uji SEM (Structural Equation Modelling)	43
BAB IV	45
HASIL DAN PEMBAHASAN	45
A. Hasil Penelitian.....	45
B. Pembahasan	68
BAB V.....	111
PENUTUP.....	111
A. Kesimpulan.....	111
B. Saran.....	112
DAFTAR PUSTAKA	113
LAMPIRAN	119
RIWAYAT HIDUP	174

DAFTAR GAMBAR

Gambar 1.	Model Structural Equation Modelling Pelayanan.....	56
Gambar 2.	Model Structural Equation Modelling Pelayanan Empati	56
Gambar 3.	Model Structural Equation Modelling Kepuasan.....	57
Gambar 4.	Model Structural Equation Modelling Kepuasan Perasaan Puas	57
Gambar 5.	Model Structural Equation Modelling Klasifikasi Karakteristik Responden.....	58
Gambar 6.	Model Structural Equation Modelling Pelayanan	58
Gambar 7.	Model Structural Equation Modelling Pelayanan Keandalan.....	59
Gambar 8.	Model Structural Equation Modelling Kepuasan.....	59
Gambar 9.	Model Structural Equation Modelling Kepuasan Kualitas Pelayanan	60
Gambar 10.	Model Structural Equation Modelling Klasifikasi Karakteristik Responden.....	60
Gambar 11.	Model Structural Equation Modelling Pelayanan	61
Gambar 12.	Model Structural Equation Modelling Pelayanan Bukti Fisik.....	61
Gambar 13.	Model Structural Equation Modelling Kepuasan	62
Gambar 14.	Model Structural Equation Modelling Kepuasan Kualitas Produk..	62
Gambar 15.	Model Structural Equation Modelling Klasifikasi Karakteristik Responden.....	63
Gambar 16.	Model Structural Equation Modelling Pelayanan.....	63
Gambar 17.	Model Structural Equation Modelling Pelayanan Bukti Fisik.....	64
Gambar 18.	Model Structural Equation Modelling Kepuasan	64
Gambar 19.	Model Structural Equation Modelling Kepuasan Kualitas Produk..	65
Gambar 20.	Model Structural Equation Modelling Klasifikasi Karakteristik Responden.....	65

DAFTAR TABEL

Tabel 1. Kategorisasi Rata-Rata Skor Penilaian Responden Penelitian.....	41
Tabel 2. Presentase Karakteristik Responden Puskesmas Tamalate.....	45
Tabel 3. Presentase Karakteristik Responden Puskesmas Jongaya	46
Tabel 4. Presentase Karakteristik Responden Puskesmas Barombong.....	46
Tabel 5. Presentase Karakteristik Responden Puskesmas Maccini Sombala	47
Tabel 6. Puskesmas Tamalate	48
Tabel 7. Puskesmas Tamalate	48
Tabel 8. Puskesmas Jongaya.....	49
Tabel 9. Puskesmas Jongaya.....	49
Tabel 10. Puskesmas Barombong	50
Tabel 11. Puskesmas Barombong	50
Tabel 12. Puskesmas Maccini Sombala	50
Tabel 13. Puskesmas Maccini Sombala	51
Tabel 14. Hasil Regresi Sederhana Manajemen Pelayanan Kefarmasian Terhadap Kepuasan Pasien	52
Tabel 15. Model Summary Manajemen Pelayanan Kefarmasian Terhadap Kualitas Kepuasan Pasien	52
Tabel 16. Hasil Regresi Sederhana Manajemen Pelayanan Kefarmasian Terhadap Kepuasan Pasien	53
Tabel 17. Model Summary Manajemen Pelayanan Kefarmasian Terhadap Kualitas Kepuasan Pasien	53
Tabel 18. Hasil Regresi Sederhana Manajemen Pelayanan Kefarmasian Terhadap Kepuasan Pasien	54
Tabel 19. Model Summary Manajemen Pelayanan Kefarmasian Terhadap Kualitas Kepuasan Pasien	54
Tabel 20. Hasil Regresi Sederhana Manajemen Pelayanan Kefarmasian Terhadap Kepuasan Pasien	55
Tabel 21. Model Summary Manajemen Pelayanan Kefarmasian Terhadap Kualitas Kepuasan Pasien	55
Tabel 22. Hasil Model Fit Summary Pelayanan Puskesmas Tamalate	65
Tabel 23. Hasil Model Fit Summary Pelayanan Puskesmas Jongaya.....	66
Tabel 24. Hasil Model Fit Summary Pelayanan Puskesmas Barombong	66
Tabel 25. Hasil Model Fit Summary Pelayanan Puskesmas Maccini Sombala ...	66
Tabel 26. Hasil Model Fit Summary Pelayanan Empati Puskesmas Tamalate	66
Tabel 27. Hasil Model Fit Summary Pelayanan Keandalan Puskesmas Jongaya	66
Tabel 28. Hasil Model Fit Summary Pelayanan Bukti Fisik Puskesmas Barombong	66
Tabel 29. Hasil Model Fit Summary Pelayanan Bukti Fisik Puskesmas Maccini Sombala.....	67

Tabel 30. Hasil Model Fit Summary Kepuasan Puskesmas Tamalate.....	67
Tabel 31. Hasil Model Fit Summary Kepuasan Puskesmas Jongaya	67
Tabel 32. Hasil Model Fit Summary Kepuasan Puskesmas Barombong	67
Tabel 33. Hasil Model Fit Summary Kepuasan Puskesmas Maccini Sombala	67
Tabel 34. Hasil Model Fit Summary Kepuasan Perasaan Puas Puskesmas Tamalate	67
Tabel 35. Hasil Model Fit Summary Kepuasan Kualitas Pelayanan Puskesmas Jongaya.....	67
Tabel 36. Hasil Model Fit Summary Karakteristik Puskesmas Tamalate.....	67
Tabel 37. Hasil Model Fit Summary Karakteristik Puskesmas Jongaya	67
Tabel 38. Hasil Model Fit Summary Karakteristik Puskesmas Barombong	68
Tabel 39. Hasil Model Fit Summary Karakteristik Puskesmas Maccini Sombala	68
Tabel 40. Kategorisasi Rata-Rata Skor Penilaian Responden Penelitian.....	72



DAFTAR LAMPIRAN

Lampiran 1. Kuesioner Pelayanan Kepuasan Pasien	119
Lampiran 2. Dokumentasi Penelitian	125
Lampiran 3. Demografis Pasien.....	135
Lampiran 4. Kuesioner Responden.....	144
Lampiran 5. Hasil Statistik SPSS.....	156
Lampiran 6. Surat Pengambilan Data Awal	162
Lampiran 7. Kode Etik Penelitian.....	163
Lampiran 8. Izin Penelitian	164
Lampiran 9. Surat Selesai Penelitian	168
Lampiran 10. Validasi Kuesioner Apoteker	170



ABSTRAK

Nama : Auliah Aliah Pertiwi
NIM : 70100118030
Judul : **Pengaruh Manajemen Pelayanan Kefarmasian Terhadap Kualitas Kepuasan Pasien Rawat Jalan Di Puskesmas Tamalate, Puskesmas Jongaya, Puskesmas Barombong Dan Puskesmas Maccini Sombala**

Pelayanan Kefarmasian merupakan suatu pelayanan langsung yang bertanggung jawab kepada pasien yang berkaitan dengan sediaan farmasi dengan maksud mencapai hasil yang pasti untuk meningkatkan mutu kehidupan pasien. Penelitian ini bertujuan untuk melihat pengaruh pelayanan kefarmasian terhadap kepuasan pasien rawat jalan di Puskesmas Tamalate, Puskesmas Jongaya, Puskesmas Barombong dan Puskesmas Maccini Sombala. Penelitian ini menggunakan pendekatan *cross sectional* dengan teknik *simple random sampling*. Domain diamati berdasarkan lima aspek kualitas pelayanan, yaitu kehandalan, ketanggapan, jaminan, empati dan bukti langsung. Data dianalisis dengan SPSS 22 dan SEM AMOS 22. Hasil penelitian menunjukkan bahwa di Puskesmas Tamalate pelayanan paling berpengaruh adalah Empati dengan *loading factor* 1.09, Puskesmas Jongaya yang pelayanan paling berpengaruh adalah Kehandalan dengan *loading factor* 1.10, Puskesmas Barombong pelayanan yang paling berpengaruh adalah Bukti Langsung dengan *loading factor* 1.04 dan Puskesmas Maccini Sombala pelayanan yang paling berpengaruh adalah Bukti Langsung dengan *loading factor* 1.26. Sehingga dapat disimpulkan bahwa manajemen pelayanan kefarmasian di Puskesmas Tamalate, Puskesmas Jongaya, Puskesmas Barombong Dan Puskesmas Maccini Sombala berpengaruh bagi kualitas kepuasan pasien.

Kata kunci: *Pelayanan Kefarmasian, Kepuasan, Puskesmas.*

ABSTRACT

Name : Auliah Aliah Pertiwi
NIM : 70100118030
Title : **The Effect of Pharmaceutical Service Management on the Quality of Outpatient Satisfaction at Tamalate Health Center, Jongaya Health Center, Barombong Health Center and Maccini Sombala Health Center**

Pharmaceutical Services is a direct service that is responsible to patients related to preparations with the intention of achieving definite results to improve the quality of life of patients. This study aims to see the effect of pharmaceutical services on outpatient satisfaction at Tamalate Health Center, Jongaya Health Center, Barombong Health Center and Maccini Sombala Health Center. This study uses a *cross sectional* approach with a *simple random sampling* technique. The domain is observed based on five aspects of service quality, namely reliability, responsiveness, assurance, empathy and direct evidence. Data were analyzed with SPSS 22 and SEM AMOS 22. The results showed that in the Tamalate Health Center the most influential service was Empathy with a loading factor of 1.09, the Jongaya Health Center whose most influential service was Reliability with a loading factor of 1.10, the Barombong Health Center the most influential service was Direct Evidence with a *loading factor* of 1.04 and the Maccini Sombala Health Center the most influential service was Direct Evidence with *loading factor* 1.26. So it can be concluded that the management of pharmaceutical services at the Tamalate Health Center, Jongaya Health Center, Barombong Health Center and Maccini Sombala Health Center has an effect on the quality of patient satisfaction.

Keywords: *Pharmaceutical Services, Satisfaction, Puskesmas.*

BAB I

PENDAHULUAN

A. Latar Belakang

Pelayanan kefarmasian adalah kegiatan terpadu yang bertujuan untuk mendiagnosis, mencegah, dan menyelesaikan masalah obat dan kesehatan. Permintaan pasien dan warga untuk meningkatkan mutu pelayanan kefarmasian bukanlah cara berpikir baru yang berorientasi pada pasien dan memanfaatkan filosofi pelayanan kefarmasian (*pharmaceutical care*), tetapi cara berpikir lama yang berorientasi pada produk orientasi farmasi diperlukan. Saat ini standar pelayanan kefarmasian puskesmas merupakan bagian yang tidak terpisahkan dari penyelenggaraan kegiatan medis yang berperan penting dalam peningkatan mutu pelayanan medis yang diberikan kepada masyarakat. Pelayanan kefarmasian puskesmas adalah tiga fungsi utama puskesmas yaitu pusat pemajuan pembangunan berwawasan kesehatan, pusat pemberdayaan masyarakat, dan pelayanan kesehatan tingkat pertama, termasuk pelayanan kesehatan perorangan dan masyarakat (Permenkes, 2016).

Dalam melaksanakan pelayanan kefarmasian di Puskesmas, Apoteker harus mengacu pada Peraturan Menteri Kesehatan Nomor 74 tahun 2016 tentang Standar Pelayanan Kefarmasian di Puskesmas. Standar Pelayanan Kefarmasian di Puskesmas telah memuat aktivitas meliputi pengelolaan sediaan farmasi, alat kesehatan dan Bahan Medis Habis Pakai (BMHP) dan pelayanan farmasi klinik yang harus dilaksanakan dan menjadi tanggung jawab seorang apoteker. Pada Peraturan Menteri Kesehatan Nomor 74 tahun 2016 juga mengatakan standar Pelayanan Kefarmasian meliputi pengelolaan sediaan farmasi, alat kesehatan, dan bahan medis habis pakai; dan pelayanan farmasi klinik.

Sejalan dengan perkembangan ilmu pengetahuan dan teknologi di bidang kefarmasian telah terjadi pergeseran orientasi Pelayanan Kefarmasian dari pengelolaan obat sebagai komoditi kepada pelayanan yang komprehensif (*pharmaceutical care*) dalam pengertian tidak saja sebagai pengelola obat namun dalam pengertian yang lebih luas mencakup pelaksanaan pemberian informasi untuk mendukung penggunaan obat yang benar dan rasional, monitoring penggunaan obat untuk mengetahui tujuan akhir serta kemungkinan terjadinya kesalahan pengobatan (*medication error*). Pelayanan Kefarmasian adalah suatu pelayanan langsung dan bertanggung jawab kepada pasien yang berkaitan dengan sediaan farmasi dengan maksud mencapai hasil yang pasti untuk meningkatkan mutu kehidupan pasien (PP 51, 2009). Pelayanan kefarmasian tidak hanya sebagai syarat profesionalisme, tetapi juga dapat dilihat sebagai salah satu faktor dalam menilai kepuasan pasien, pelayanan kefarmasian meliputi infrastruktur instalasi farmasi, telekomunikasi dan pendidikan (KIE), kecepatan pelayanan kefarmasian, dan keramahan petugas instalasi farmasi.

Keramahan petugas instalasi farmasi merupakan pelayanan petugas apotek yang berhubungan dengan kesediaan petugas farmasi mendengarkan keluhan pasien/keluarga pasien dengan seksama, kesediaan petugas farmasi memberikan perhatian kepada pasien/keluarga pasien dengan tulus (Prayitno & Suharmiati, 2018)

Manajemen merupakan salah satu upaya yang dilakukan secara efisien dan efektif untuk mencapai tujuan yang akan dicapai. Dalam mengelola apotek baik swasta ataupun apotek Puskesmas/Rumah Sakit, wajib diterapkan fungsi-fungsi manajemen, antara lain fungsi perencanaan (*planning*) yaitu menyusun program kerja untuk mencapai suatu tujuan atau sasaran yang diinginkan; fungsi perorganisasian (*organization*) yaitu pembagian kerja yang ada di apotek dengan

tugas, wewenang dan tanggung jawab di setiap bagiannya; fungsi kepemimpinan (*actuating*) yaitu menjalankan program kerja sesuai dengan tugas, wewenang dan tanggungjawabnya demi mencapai tujuan yang ingin dicapai; dan pengawasan (*controlling*). Dalam manajemen apotek, terdapat kegiatan pendistribusian perbekalan farmasi dan perbekalan kesehatan meliputi pembelian (*purchasing*), gudang (*ware house*), pelayanan dan penjualan (*servicing and selling*), keuangan (*financing*) serta pembukuan (*accounting*) (Umar, 2005).

Puskesmas adalah pelaksana teknis kesehatan kabupaten/kota yang bertanggung jawab menyelenggarakan pembangunan kesehatan di wilayah kerjanya. (Permenkes No. 74 sejak 2016). Berdasarkan Permenkes No.75 Tahun 2014 tentang pusat kesehatan masyarakat sebagai upaya untuk mencapai derajat kesehatan masyarakat yang setinggi-tingginya di wilayah kerjanya. Salah satu fitur utama puskesmas adalah fungsionalitas puskesmas tingkat pertama. Puskesmas bertanggung jawab atas penyelenggaraan kegiatan medis tingkat pertama yang komprehensif, terpadu dan berkelanjutan, termasuk pelayanan kesehatan pribadi dan masyarakat. Upaya kesehatan yang dilakukan terdiri dari empat pilar yaitu promosi, pencegahan, pengobatan dan rehabilitasi.

Puskesmas Tamalate merupakan salah satu puskesmas dalam wilayah kerja Dinas Kesehatan Kota Makassar yang memiliki tanggung jawab terhadap pelayanan kesehatan di wilayah kerja tiap puskesmas. Puskesmas Tamalate menyelenggarakan beberapa upaya program kesehatan untuk meningkatkan kesadaran, kemauan, dan kemampuan hidup sehat bagi setiap pasien agar memperoleh kesehatan yang optimal. Dengan demikian, puskesmas ini berfungsi sebagai pusat pelayanan kesehatan strata pertama yang memiliki pusat pemberdayaan kesehatan masyarakat. Puskesmas ini mendapatkan nilai akreditasi tingkat Paripurna atau yang mendekati sempurna. Apoteker yang bertugas di

puskesmas ini berjumlah 2 orang dan memiliki 1 asisten Apoteker. Puskesmas Tamalate memiliki rata-rata jumlah pasien rawat jalan sekitar 10.109 orang di tahun 2021. Pelayanan kefarmasian yang dilakukan oleh Puskesmas Tamalate meliputi pelayanan resep, pelayanan informasi obat.

Puskesmas Jongaya merupakan salah satu puskesmas dalam wilayah kerja Dinas Kesehatan Kota Makassar. Puskesmas ini diharapkan dapat berperan sebagai motivator dan fasilitator, berpartisipasi dalam kesehatan masyarakat di tempat kerja dan memberikan dampak positif terhadap peningkatan kualitas kesehatan pasien. Puskesmas ini mendapatkan nilai akreditasi tingkat Utama. Rata-rata jumlah pasien rawat jalan Puskesmas Jongaya sekitar 6.393 orang di tahun 2021. Pelayanan kefarmasian yang dilakukan oleh Puskesmas Jongaya meliputi pelayanan atau pengkajian resep, pelayanan informasi obat, konseling terhadap pasien, dan pemantauan terapi obat pasien.

Puskesmas Barombang merupakan salah satu puskesmas dalam wilayah kerja Dinas Kesehatan Kota Makassar. Puskesmas ini berfungsi secara definitive sebagai salah satu puskesmas yang bertanggung jawab secara langsung kepada Dinas Kesehatan Kota Makassar. Puskesmas Barombang memiliki pelayanan kesehatan ibu dan anak, pelayanan KB, dan pelayanan kefarmasian. Puskesmas ini mendapatkan nilai akreditasi tingkat Utama. Puskesmas Barombang memiliki rata-rata jumlah pasien rawat jalan sekitar 1.588 di tahun 2021.

Pelayanan kefarmasian yang dilakukan oleh Puskesmas Barombang meliputi pelayanan atau pengkajian resep, pelayanan informasi obat, dan pemantauan terapi obat pasien.

Puskesmas Maccini Sombala merupakan salah satu puskesmas dalam wilayah kerja Dinas Kesehatan Kota Makassar. Puskesmas ini berfungsi secara definitive sebagai salah satu puskesmas yang bertanggung jawab secara langsung

kepada Dinas Kesehatan Kota Makassar. Puskesmas ini mendapatkan nilai akreditasi tingkat Dasar. Puskesmas Maccini Sombala memiliki rata-rata jumlah pasien rawat jalan sekitar 1.099 di tahun 2021. Pelayanan kefarmasian yang dilakukan oleh Puskesmas Maccini Sombala meliputi pelayanan atau pengkajian resep, pelayanan informasi obat, dan pemantauan terapi obat pasien.

Menurut survei pelayanan kefarmasian Andi Nurpati Panaungi (2020) di Puskesmas Minasatene Kab. Pangkep, hasilnya menunjukkan bahwa mereka tidak puas dengan persentase ketidakpuasan 61,30% terhadap pelayanan yang diberikan oleh petugas dari kelima dimensi yaitu daya tanggap, kehandalan, kepedulian, bukti langsung, jaminan saling berkaitan satu sama lain dalam kepuasan konsumen selaku pengguna jasa. Oleh karena itu, pasien yang datang berobat hanya mengharapkan pelayanan yang maksimal dan yang terbaik diberikan oleh petugas kefarmasian (Panaungi & Nurpati, 2020).

Menurut hasil penelitian Nelly Murni, dkk (2018) yang berjudul Pengaruh Penerapan Standar Pelayanan Kefarmasian Di Puskesmas Terhadap Peningkatan Kepuasan Pasien. Hasil penelitian menunjukkan bahwa ada pengaruh pengkajian resep terhadap peningkatan kepuasan pasien, ada pengaruh Pelayanan Informasi Obat terhadap peningkatan kepuasan pasien, ada pengaruh konseling terhadap peningkatan kepuasan pasien, ada pengaruh Monitoring Efek Samping Obat di rumah terhadap peningkatan kepuasan pasien di Puskesmas Belawan Kota Medan, ada pengaruh pemantauan terapi obat terhadap peningkatan kepuasan pasien, ada pengaruh Evaluasi Penggunaan Obat terhadap peningkatan kepuasan pasien, adapun variable yang paling berpengaruh terhadap peningkatan kepuasan di Kepuasan Belawan Kota Medan adalah variable pelayanan informasi obat. Berdasarkan hasil penelitian diketahui bahwa Pengkajian Resep, Pelayanan Informasi Obat, Konseling, Monitoring Efek Samping Obat, Pemantauan Terapi

Obat, Evaluasi Penggunaan Obat berpengaruh terhadap peningkatan kepuasan pasien di Puskesmas Belawan Kota Medan. Adapun saran bagi penelitian ini yaitu diharapkan hasil penelitian ini diharapkan meningkatkan penerapan standard pelayanan kefarmasian sehingga kepuasan pasien meningkat (Murni, 2018).

Rawat Jalan (*ambulatory*) adalah pelayanan kedokteran yang disediakan untuk pasien tidak dalam bentuk rawat inap, ke dalam pengertian pelayanan rawat jalan ini termasuk tidak hanya yang diselenggarakan oleh sarana pelayanan kesehatan yang telah lazim dikenal seperti rumah sakit/klinik/puskesmas, tetapi juga yang diselenggarakan di rumah pasien (*home care*) serta di rumah perawatan (*nursing home*) (Hidayah A N, 2016). Rawat Jalan merupakan pemberian pelayanan kesehatan rawat jalan nonreguler di rumah sakit/puskesmas yang diselenggarakan melalui pelayanan dokter spesialis-subspesialis dalam satu fasilitas ruangan terpadu secara khusus tanpa menginap dengan sarana atau prasanana di atas standar (Permenkes No.11 Tahun 2016).

Kepuasan adalah perasaan senang atau kecewa yang timbul setelah membandingkan persepsi antara harapan dan manfaat suatu jasa, analisis kepuasan pasien dapat dilakukan berdasarkan lima aspek kualitas pelayanan: Tangible (bukti nyata) adalah fasilitas/fasilitas fisik yang dilihat atau dirasakan pasien dalam kaitannya dengan pelayanan yang diterima dibandingkan dengan harapan. Kepuasan adalah kondisi yang dirasakan konsumen setelah mengalami kinerja (atau hasil) yang memenuhi harapan yang berbeda (Prihartini et al., 2020).

Kepuasan pasien merupakan perasaan yang muncul karena kinerja layanan medis yang diterima setelah dibandingkan dengan perasaan yang diterima pasien. Kepuasan pasien terhadap pelayanan kefarmasian dapat dinilai dengan 5 faktor yaitu Keandalan, Ketanggapan, Jaminan, Empati, dan Bukti Langsung. Indikator

kepuasan ini dijadikan tolak ukur dalam penilaian kepuasan pasien dalam mendapatkan pelayanan kefarmasian di puskesmas.

Dengan penjelasan tersebut, dengan ini peneliti merasa untuk diadakan penelitian terkait analisis manajemen pelayanan kefarmasian terhadap kualitas kepuasan pasien rawat jalan yang berjudul Pengaruh Manajemen Pelayanan Kefarmasian Terhadap Kualitas Kepuasan Pasien Rawat Jalan Di Puskesmas Talamate, Puskesmas Jongaya, Puskesmas Barombang, Dan Puskesmas Maccini Sombala.

B. Rumusan Masalah

1. Apakah manajemen pelayanan kefarmasian berpengaruh terhadap kepuasan pasien?
2. Bagaimana pengaruh manajemen pelayanan kefarmasian terhadap kualitas kepuasan pasien rawat jalan di Puskesmas Talamate, Puskesmas Jongaya, Puskesmas Barombang dan Puskesmas Maccini Sombala?

C. Definisi Operasional

a) Pelayanan kefarmasian

Pelayanan kefarmasian adalah pelayanan kesehatan yang sangat penting, baik dari ketersediaan obat serta mutu pelayanan kefarmasian itu sendiri. Pelayanan kefarmasian merupakan bentuk pelayanan seorang Apoteker kepada pasien dalam menetapkan, menerapkan, dan memantau pemanfaatan obat sehingga menghasilkan terapi obat yang baik.

b) Kepuasan

Kepuasan merupakan perasaan senang dan kecewa seseorang yang muncul setelah mendapatkan pelayanan diberikan, kepuasan pasien dapat diartikan sebagai sikap terhadap kesukaan atau ketidaksukaannya terhadap pelayanan yang pernah dirasakan.

c) Pasien Rawat Jalan

Pasien rawat jalan adalah pelayanan yang disediakan untuk pasien yang tidak dalam bentuk rawat inap, rawat jalan termasuk pelayanan medis kepada seorang pasien dan tidak lebih dari 24 jam pelayanan untuk tujuan pengobatan dan pelayanan kesehatan lainnya tanpa mengharuskan pasien tersebut di rawat inap.

d) Puskesmas

Puskesmas adalah fasilitas pelayanan kesehatan masyarakat untuk mencapai kesehatan dan mewujudkan kehidupan masyarakat agar lebih bermutu, dan hidup dalam lingkungan sehat baik secara individu, keluarga dan masyarakat.

Pada pelayanan kefarmasian, ada lima dimensi penilaian terhadap kepuasan pasien yaitu:

1. Ketanggapan, merupakan kemampuan petugas memberikan pelayanan kepada pasien dengan, cepat, tanggap, dan bertanggung jawab dalam menyelesaikan keluhan pasien dan tindakan cepat saat dibutuhkan.
2. Keandalan, merupakan kemampuan dalam memberikan pelayanan kepada pasien dengan cepat, dan tidak ada kesalahan.
3. Jaminan, merupakan kemampuan petugas dalam memberikan pelayanan kepada pasien sehingga dapat dipercaya terhadap kesembuhan, keamanan dan sifat dapat dipercaya yang dimiliki oleh petugas kesehatan.
4. Empati, merupakan kemampuan petugas yang membina hubungan dan memahami kebutuhan pasien yang terwujud dalam perhatian terhadap setiap pasien.
5. Kenyataan, merupakan ketersediaan sarana dan fasilitas fisik yang dapat langsung digunakan oleh pasien dan juga penampilan petugas yang dapat dilihat oleh pasien untuk menilai kualitas pelayanan.

D. Ruang Lingkup Penelitian

Penelitian ini untuk melihat seberapa besar pengaruh pelayanan kefarmasian terhadap kepuasan pasien yang dituju dari Keandalan, Ketanggapan, Jaminan, Empati dan Bukti Lansung.

E. Kajian Pustaka

1. Menurut hasil penelitian (Nita Prihartini, dkk, 2019) dengan judul “Kepuasan Pasien Rawat Jalan terhadap Pelayanan Kefarmasian di Rumah Sakit dan Puskesmas di 11 Provinsi di Indonesia” Tujuan penelitian yaitu membandingkan kepuasan pasien rawat jalan dalam pelayanan kefarmasian di rumah sakit (RS) dan puskesmas. Penelitian ini menggunakan desain studi komparatif potong lintang yang dilaksanakan pada bulan Februari-November 2017 di 11 provinsi mencakup 2 kabupaten/kota yang dipilih secara *purposive*. Sampel adalah pasien rawat jalan yang menebus obat di RS atau puskesmas dengan jumlah minimal 31 orang per pelayanan kefarmasian. Kepuasan diukur dengan dimensi ketanggapan, keandalan, jaminan, keramahan, dan bukti fisik. Pengumpulan data dilakukan melalui angket. Analisis data menggunakan uji chi-square. Hasil penelitian menunjukkan kepuasan pasien rawat jalan terhadap pelayanan kefarmasian di RS 90% dan di puskesmas 96,6%. Presentase terbesar pasien rawat jalan di RS dan puskesmas adalah pada kelompok umur 40-59 tahun, jenis kelamin perempuan, pendidikan lanjutan, dan tidak bekerja/ibu rumah tangga. Ada perbedaan yang bermakna pada kelompok umur, jenis kelamin, dan pendidikan pasien rawat jalan antara RS dan puskesmas. Tidak ada hubungan yang bermakna antara karakteristik (umur, jenis kelamin, pendidikan, pekerjaan) pasien rawat jalan dengan kepuasan pelayanan kefarmasian di RS maupun puskesmas. Pada penelitian ini,

kepuasan pasien rawat jalan perlu ditingkatkan oleh pihak manajemen RS dan Puskesmas dalam rangka meningkatkan mutu pelayanan. Hal-hal yang perlu diperhatikan, yaitu ketersediaan fasilitas untuk pasien (air minum), brosur obat, timbangan badan, atau lainnya), dan kecukupan tempat duduk, di ruang tunggu pasien (Prihartini et al., 2019).

Berdasarkan hasil yang di dapatkan dari penelitian di atas, dapat dilihat penilaian pasien berdasarkan ketersediaan fasilitas untuk pasien (air minum), brosur obat, timbangan badan, atau lainnya), dan kecukupan tempat duduk, di ruang tunggu pasien. Penilaian tersebut dapat dijadikan perbandingan terhadap hasil yang akan didapatkan dari penelitian yang akan dilakukan.

2. Menurut hasil penelitian (Nelly Murni, dkk, 2018) dengan judul “Pengaruh Penerapan Standar Pelayanan Kefarmasian di Puskesmas Terhadap Peningkatan Kepuasan Pasien” Tujuan penelitian ini untuk mengetahui pengaruh penerapan standar pelayanan kefarmasian di puskesmas terhadap peningkatan kepuasan pasien di Puskesmas Belawan Kota Medan. Penelitian ini menggunakan jenis penelitian kuantitatif dengan rancangan survei analitik dengan rancangan *cross sectional study*. Lokasi penelitian ini dilakukan di Puskesmas belawan Kota Medan periode tahun 2019. Adapun jumlah sampel dalam penelitian ini sebanyak 93 orang diperoleh dengan teknik *purposive sampling*. Data hasil survey dianalisis dengan menggunakan uji chi-square dengan regresi logistic. Hasil penelitian menunjukkan bahwa ada pengaruh pengkajian resep terhadap peningkatan kepuasan pasien, ada pengaruh Pelayanan Informasi Obat terhadap peningkatan kepuasan pasien, ada pengaruh konseling terhadap peningkatan kepuasan pasien, ada pengaruh Monitoring Efek Samping Obat di rumah

terhadap peningkatan kepuasan pasien di Puskesmas Belawan Kota Medan, ada pengaruh pemantauan terapi obat terhadap peningkatan kepuasan pasien, ada pengaruh Evaluasi Penggunaan Obat terhadap peningkatan kepuasan pasien, adapun variable yang paling berpengaruh terhadap peningkatan kepuasan di Kepuasan Belawan Kota Medan adalah variable pelayanan informasi obat. Berdasarkan hasil penelitian diketahui bahwa Pengkajian Resep, Pelayanan Informasi Obat, Konseling, Monitoring Efek Samping Obat, Pemantauan Terapi Obat, Evaluasi Penggunaan Obat berpengaruh terhadap peningkatan kepuasan pasien di Puskesmas Belawan Kota Medan. Adapun saran bagi penelitian ini yaitu diharapkan hasil penelitian ini diharapkan meningkatkan penerapan standard pelayanan kefarmasian sehingga kepuasan pasien meningkat (Murni, 2018).

Berdasarkan hasil yang di dapatkan dari penelitian di atas, dapat dilihat penilaian pasien ada pengaruh kepuasan pasien terhadap pelayanan kefarmasian meliputi pelayanan informasi obat, konseling pasien, monitoring efek samping obat, pemantauan terapi obat.

3. Menurut hasil penelitian (Greedy Cendi Elsa Bunet, dkk, 2020) dengan judul “Analisis Kepuasan Pasien Rawat Jalan Terhadap Mutu Pelayanan Kefarmasian di Puskesmas Tanawangko” Tujuan dari penelitian ini untuk mengetahui kepuasan pasien rawat jalan terhadap mutu pelayanan kefarmasian di Puskesmas Tanawangko. Penelitian ini merupakan penelitian deskriptif dan alat pengumpulan data yang digunakan yaitu kuesioner diberikan kepada 277 responden. Berdasarkan hasil penelitian yang diperoleh, diketahui bahwa setiap pertanyaan pada 5 dimensi memiliki nilai negative dengan nilai rata-rata (-0,38) nilai ini diperoleh dari rata-rata nilai indeks total kualitas pelayanan antara harapan dan kenyataan, artinya

pasien tidak puas. Kenyataan yang diterima lebih rendah dibandingkan dengan harapan (Bunet et al., 2020).

Berdasarkan hasil yang di dapatkan dari penelitian di atas, dapat dilihat penilaian pasien menghasilkan nilai-nilai yang negatif. Dan nilai kualitas pelayanan terhadap pasien artinya tidak puas, hal ini dapat dijadikan perbandingan terhadap hasil yang akan didapatkan dari penelitian yang akan dilakukan.

F. Tujuan Penelitian

1. Untuk mengetahui apakah manajemen pelayanan kefarmasian berpengaruh terhadap kepuasan pasien.
2. Untuk mengetahui bagaimana pengaruh manajemen pelayanan kefarmasian terhadap kualitas kepuasan pasien rawat jalan di Puskesmas Tamalate, Puskesmas Jongaya, Puskesmas Barombong dan Puskesmas Maccini Sombala.

G. Manfaat Penelitian

1. Untuk Puskesmas

Dari hasil penelitian ini, diharapkan dapat memberikan manfaat bagi Puskesmas Tamalate, Puskesmas Jongaya, Puskesmas Barombong, dan Puskesmas Maccini Sombala sebagai referensi maupun data dalam upaya meningkatkan kualitas pelayanan kefarmasian dan menilai kepuasan pasien rawat jalan terhadap manajemen pelayanan kefarmasian.


2. Untuk Institusi Pendidikan

Dari hasil penelitian ini dapat digunakan oleh UIN Alauddin Makassar sebagai tambahan pengetahuan untuk mengkaji data nilai kepuasan pasien terhadap manajemen pelayanan kefarmasian di Puskesmas Tamalate,

Puskesmas Jongaya, Puskesmas Barombong Dan Puskesmas Maccini Sombala.

3. Untuk Mahasiswa

Dari hasil penelitian ini merupakan ilmu yang diperoleh selama kuliah serta wawasan tentang kepuasan pasien terhadap pelayanan kefarmasian di Puskesmas.



BAB II

TINJAUAN PUSTAKA

A. Pelayanan Kefarmasian

Pelayanan kefarmasian merupakan pelayanan langsung yang diberikan Apoteker kepada pasien dalam rangka meningkatkan outcome terapi dan meminimalkan risiko terjadinya efek samping karena obat, untuk tujuan keselamatan pasien (*patient safety*) sehingga kualitas hidup pasien (*quality of life*) terjamin (Menkes RI, 2019).

Untuk pelayanan kefarmasian telah berorientasi dari (*drug oriented*) menjadi (*patien oriented*) dan melaksanakan *pharmaceutical care*, Apoteker juga perlu terus meningkatkan keterampilan dan pengetahuan dalam perubahan perilaku dan mudah berinteraksi dengan pasien. Bentuk interaksi yang dilakukan baik Apoteker atau tenaga kefarmasian dalam memberikan informasi obat, monitoring penggunaan obat dengan cara pemantauan penggunaan obat dan memberikan saran yang diperlukan pasien ataupun masyarakat luas. Tenaga kesehatan khususnya apoteker perlu memiliki kesadaran dan memiliki pemahaman yang baik terhadap kemungkinan terjadinya *medication error* dalam proses pelayanan, sehingga dengan pelaksanaan pelayanan kefarmasian yang bertanggung jawab, dapat menurunkan kejadian kesalahan *medication error*, penyalahgunaan obat dan meningkatkan kepuasan masyarakat terhadap pelayanan kefarmasian yang telah dijalankan (Diana et al., 2019).

Pelayanan kefarmasian adalah suatu pelayanan langsung dan bertanggung jawab kepada pasien yang berkaitan dengan Sediaan Farmasi dengan maksud mencapai hasil yang pasti untuk meningkatkan mutu kehidupan pasien, dan bentuk

pelayanan dan tanggung jawab langsung profesi apoteker dalam pekerjaan kefarmasian untuk meningkatkan kualitas hidup pasien.

Pelayanan kefarmasian saat ini telah bergeser orientasinya dari obat kepada pasien yang berazaskan kepada asuhan kefarmasian (Pharmaceutical Care). Sebagai konsekuensi perubahan orientasi tersebut, apoteker dituntut untuk meningkatkan pengetahuan, keterampilan dan perilaku agar dapat melakukan interaksi langsung dengan pasien. Bentuk interaksi tersebut antara lain adalah melaksanakan pelayanan resep, pelayanan obat bebas, obat bebas terbatas, obat wajib apotek dan perbekalan kesehatan lainnya juga pelayanan informasi obat dan monitoring penggunaan obat agar tujuan pengobatan sesuai harapan dan terdokumentasi dengan baik. Apoteker harus memahami dan menyadari kemungkinan terjadinya kesalahan pengobatan (Medication Error) dalam proses pelayanan kefarmasian. Untuk itu apoteker harus berupaya mencegah dan meminimalkan masalah yang terkait obat (Drug Related Problems) dengan membuat keputusan profesional untuk tercapainya pengobatan yang rasional.

Pelayanan kefarmasian yang baik harus didasari oleh kepedulian terhadap pasien dalam lingkup yang luas sehingga pasien tidak hanya akan mendapatkan obat yang terjaga mutunya tetapi juga rasional dan cukup informasi yang berhubungan dengan obat yang diterimanya sehubungan dengan kondisi kesehatan yang dialaminya. Akan tetapi hal ini perlu didukung oleh komitmen dan kemauan apoteker di apotek untuk melaksanakan standar pelayanan kefarmasian yang ada. Dalam memberikan pelayanan informasi obat, apoteker harus memberikan informasi yang benar, jelas dan mudah dimengerti, akurat, tidak bias, etis, bijaksana dan terkini. Informasi obat pada pasien sekurang-kurangnya meliputi: cara pemakaian obat, cara penyimpanan obat, jangka waktu pengobatan, aktivitas serta

makanan dan minuman yang harus dihindari selama terapi (Mayasari Anggerayani, 2012).

Pelayanan kefarmasian juga harus berorientasi kepada pelayanan pasien, penyediaan obat yang bermutu, termasuk pelayanan farmasi klinik yang terjangkau bagi semua masyarakat. Hal ini yang mendorong pelayanan farmasi untuk meningkatkan mutu pelayanan dalam rangka mencapai kepuasan pasien. Salah satu indikator yang menjadi perhatian utama dalam mutu pelayanan kefarmasian yaitu waktu tunggu pasien. Pemahaman umum mengungkapkan bahwa mengurangi waktu tunggu dapat meningkatkan kepuasan pasien. Pasien lebih memilih pelayanan farmasi dengan tingkat pelayanan yang tinggi, oleh karena itu pelayanan yang memiliki waktu tunggu yang lebih lama cenderung dihindari. Hal ini dikarenakan waktu yang lama mengakibatkan banyak kerugian yang dialami oleh pasien. Dampak dari waktu tunggu yang terlalu lama dapat meningkatkan resiko kesakitan pasien dan menimbulkan *socio-economic cost*. Lebih lanjut mengemukakan bahwa waktu tunggu yang lama mempengaruhi efisiensi farmasi dan menyebabkan ketidakpuasan pasien (Gemy Nastity, 2020).

Pelayanan kefarmasian yang dilakukan, yaitu :

1. Pengkajian dan pelayanan resep

Pengkajian dan pelayanan resep merupakan suatu rangkaian kegiatan yang meliputi penerimaan, pemeriksaan ketersediaan, pengkajian resep, penyiapan termasuk peracikan obat, dan penyerahan disertai pemberian informasi. Pengkajian dan pelayanan resep dilakukan untuk semua resep yang masuk tanpa kriteria khusus pasien. Tujuan dari dilakukan pengkajian resep adalah untuk menganalisa adanya masalah terkait obat. Selain itu kegiatan ini dilakukan sebagai upaya pencegahan terjadinya kesalahan pemberian obat (*medication error*).

2. Pelayanan Informasi Obat (PIO)

Pelayanan Informasi Obat (PIO) adalah menyediakan informasi mengenai obat kepada pasien dan tenaga kesehatan di lingkungan Puskesmas dan pihak lain diluar puskesmas; Menyediakan informasi untuk membuat kebijakan yang berhubungan dengan obat/sediaan farmasi, alat kesehatan, dan bahan medis habis pakai; Meningkatkan penggunaan obat yang rasional.

3. Konseling

Konseling obat merupakan salah satu metode edukasi pengobatan secara tatap muka atau wawancara dengan pasien dan/atau keluarganya yang bertujuan untuk meningkatkan pengetahuan dan pemahaman pasien yang membuat terjadi perubahan perilaku dalam penggunaan obat. Tujuan dari konseling adalah Pemberian konseling obat bertujuan untuk mengoptimalkan hasil terapi, meminimalkan risiko reaksi obat yang tidak dikehendaki (ROTD), dan meningkatkan cost-effectiveness yang pada akhirnya meningkatkan keamanan penggunaan obat bagi pasien (patient safety).

4. Pemantauan Terapi Obat (PTO)

Pemantauan terapi obat merupakan proses memastikan bahwa seseorang pasien mendapatkan terapi obat yang efektif dan terjangkau dengan memaksimalkan efikasi dan meminimalkan efek samping. Tujuannya adalah meningkatkan efektivitas terapi dan meminimalkan risiko reaksi obat yang tidak dikehendaki (ROTD), meminimalkan biaya pengobatan, menghormati pilihan pasien. Manfaat dari (PTO) memastikan bahwa seorang pasien mendapatkan terapi obat yang efektif dan terjangkau dengan memaksimalkan efikasi dan meminimalkan efek samping.

5. Monitoring dan Efek Samping Obat (MESO)

Monitoring dan efek samping merupakan kegiatan untuk mengevaluasi penggunaan obat untuk menjamin obat yang digunakan sesuai indikasi, efektif, aman, dan terjangkau (rasional) Tujuan dari monitoring ini adalah menemukan Efek Samping Obat (ESO) sedini mungkin terutama yang berat, tidak dikenal, frekuensinya jarang (Menkes RI, 2019).

B. Pharmaceutical Care

Pharmaceutical care merupakan bentuk pelayanan dan tanggung jawab langsung profesi apoteker dalam pekerjaan kefarmasian untuk meningkatkan kualitas hidup pasien (Hartini dan Sulasmono, 2006).

Asuhan kefarmasian (Pharmaceutical Care) adalah pelayanan kefarmasian yang berorientasi kepada pasien. Meliputi semua aktifitas apoteker yang diperlukan untuk menyelesaikan masalah terapi pasien terkait dengan obat. Praktek kefarmasian ini memerlukan interaksi langsung apoteker dengan pasien, yang bertujuan untuk meningkatkan kualitas hidup pasien Peran apoteker dalam asuhan kefarmasian di awal proses terapi adalah menilai kebutuhan pasien. Di tengah proses terapi, memeriksa kembali semua informasi dan memilih solusi terbaik untuk DRP (Drug Related Problem) pasien. Di akhir proses terapi, menilai hasil intervensi sehingga didapatkan hasil optimal dan kualitas hidup meningkat serta hasilnya memuaskan (keberhasilan terapi) (Rover et al, 2003).

Asuhan kefarmasian (Pharmaceutical care) adalah tanggung jawab langsung apoteker pada pelayanan yang berhubungan dengan pengobatan pasien dengan tujuan mencapai hasil yang ditetapkan untuk memperbaiki kualitas hidup pasien. Asuhan kefarmasian tidak hanya melibatkan terapi obat tapi juga keputusan tentang penggunaan obat pada pasien. Termasuk keputusan untuk tidak menggunakan terapi obat, pertimbangan pemilihan obat, dosis, rute dan metoda

pemberian, pemantauan terapi obat dan pemberian informasi dan konseling pada pasien (ASHP, 2008).

Pharmaceutical care (PC) adalah program layanan kefarmasian yang berorientasi kepada pasien dimana apoteker bekerja sama dengan tenaga kesehatan lainnya dalam menyelenggarakan promosi kesehatan, mencegah penyakit, menilai, memonitor, merencanakan dan memodifikasi pengobatan untuk menjamin rejimen terapi yang aman dan efektif. Tujuan dari Pharmaceutical Care adalah mengoptimalkan kualitas hidup pasien dan mencapai hasil klinik yang baik.

Langkah-langkah yang harus dilakukan dalam pelayanan Pharmaceutical Care adalah assesmen, penyusunan rencana pelayanan kefarmasian, implementasi dan monitoring. Dalam melakukan assesmen hal yang perlu diperhatikan adalah kemungkinan terjadinya masalah yang berkaitan dengan obat atau Drug Related Problem (DRP). Selain itu data base pasien juga perlu dicatat sebagai bahan pertimbangan untuk mencegah, mendeteksi dan memecahkan masalah yang berkaitan dengan obat. Data base yang dikumpulkan meliputi demografi, riwayat medis, terapi obat dan sosial. Data demografi meliputi : nama, alamat, jenis kelamin, tanggal lahir, pekerjaan dan agama. Data riwayat medis meliputi : berat dan tinggi badan, masalah medis akut dan kronis, simtom, vital sign, alergi, sejarah medis dan hasil lab. Data terapi obat meliputi : obat yang diresepkan, obat bebas, obat yang digunakan sebelum dirawat, kepatuhan terapi, alergi dan assesmen pengertian tentang terapi obat. Data sosial meliputi : kebiasaan diet, merokok, olah raga, konsumsi alkohol dan pecandu obat-obatan (Ayu Kencana,dkk. 2019)

C. *Manajemen Pelayanan Kefarmasian*

Manajemen Pelayanan kesehatan adalah semua usaha yang dilakukan sendiri atau bersama-sama dalam organisasi untuk menjaga dan meningkatkan kesejahteraan, mencegah dan mengobati penyakit, serta mengembalikan kesehatan seseorang, keluarga, kelompok hingga masyarakat (Radito, 2015).

Manajemen pelayanan adalah suatu seni dalam menyelesaikan pekerjaan dengan melalui orang lain. John Warman dalam bukunya yang berjudul *Manajemen Pergudangan*, 2004, menyatakan bahwa manajemen adalah suatu konsep yang menyeluruh, merupakan filsafat sepanjang zaman, berakar pada gairah untuk tahu, sebatang pada kesatuan tujuan dan cabang-cabang yang mengarah ke segala bagian kehidupan dan sewaktu-waktu membuahakan gagasan baru untuk lagi-lagi dijelajahi. Manajemen adalah usaha atau kegiatan yang dilaksanakan secara efisien dan efektif untuk mencapai tujuan yang telah ditetapkan dengan menggunakan bantuan orang lain, pengertian manajemen ini dituangkan oleh Moh. Anief dalam buku *Manajemen Farmasi*, 1995 (Gemy Nastity, 2022)

Manajemen pelayanan kefarmasian dibagi ke dalam 3 kelompok yang terlibat, yaitu kelompok pelayanan kesehatan (*health provider*, misalnya dokter, perawat, tenaga farmasi, dan lain-lain) kelompok penerima pasien, dan kelompok yang tidak terlibat langsung, misalnya para rekan kerjsama, baik dari kalangan perusahaan maupun pemerintah dan sebagainya) (Suyadi, 2017).

Fungsi manajemen pelayanan kefarmasin adalah bagian-bagian dasar yang akan terus melekat dalam proses manajemen sebagai tumpuan oleh seorang manajer pelayanan Kesehatan dalam menjalankan suatu kegiatan agar tujuannya dapat tercapai. Saat ini terdapat 3 fungsi manajemen, yaitu:

1. Perencanaan (*planning*), yaitu kegiatan merancang dan mengatur apa yang akan dilakukan sesuai dengan sumber yang dimiliki. *Planning* dilakukan

untuk menentukan tujuan serta kemajuan manajemen pelayanan publik perusahaan/institusi secara menyeluruh dan melakukan yang terbaik demi mencapai tujuan tersebut.

2. Pengorganisasian (*organizing*), yaitu fungsi manajemen yang dilakukan untuk membagi kegiatan yang besar menjadi kegiatan-kegiatan kecil. Hal ini dilakukan untuk mempermudah seorang manajer untuk mengawasi dan menentukan penanggungjawab untuk melaksanakan tugas-tugas yang telah dibagi sebelumnya.
3. Pengarahan (*directing*), yaitu kegiatan yang dilakukan untuk memaksimalkan usaha anggota kelompok untuk memenuhi tujuan sesuai dengan perencanaan manajerial dan usaha (Satispi, 2018).

Manajemen Kefarmasian adalah proses atau kegiatan yang dilakukan dibidang Farmasi untuk mencapai tujuan tertentu. Dalam lingkup Puskesmas, manajemen kefarmasian dilaksanakan demi meningkatkan kualitas dan pelayanan Puskesmas yang diharapkan dapat meningkatkan efektivitas dan produktivitas Puskesmas.

D. Manajemen Pelayanan Apotek

Menurut PP No. 51 tahun 2009, apotek adalah sarana pelayanan kefarmasian atau tempat dilakukannya praktek kefarmasian oleh apoteker. Apotek sendiri membutuhkan profesi yang mampu mengelola atau menjalankan fungsi dan perannya secara maksimal, yaitu apoteker. Dengan begitu apotek menjadi sangat bergantung kepada apoteker yang bisa menjalankan fungsi dan perannya.

Manajemen pelayanan apotek Berdasarkan PerMenKes RI No.73 tahun 2016 tentang Manajemen Apotek bahwa ruang lingkup pelayanan kefarmasian di apotek meliputi 2 kegiatan utama, yaitu bersifat manajerial yakni pengelolaan sediaan farmasi, alat kesehatan, bahan medis habis pakai dan pelayanan farmasi

klinik. Faktor –faktor yang harus diperhatikan dalam pelayanan resep yaitu pelayanan yang cepat dan ramah disertai jaminan tersedianya obat dengan kualitas yang baik. Harga obat yang kompetitif sehingga dapat dijangkau oleh pasien. Dokter dan petugas kesehatan lain saling kerjasama dengan baik. Lokasi apotek yang mudah dijangkau pasien Rumah Sakit dan nyaman dalam apotek.

Manajemen Apotek, adalah manajemen farmasi yang diterapkan di apotek. Sekecil apapun suatu apotek, sistem manajemennya akan terdiri atas setidaknya beberapa tipe manajemen, yaitu :

1. Manajemen Keuangan
2. Manajemen Pembelian
3. Manajemen penjualan
4. Manajemen Persediaan Barang
5. Manajemen Pemasaran
6. Manajemen Khusus

Manajemen keuangan tentunya berkaitan dengan pengelolaan keuangan, keluar masuknya uang, penerimaan, pengeluaran, dan perhitungan farmako ekonominya. Manajemen pembelian meliputi pengelolaan defekta, pengelolaan vendor, pemilihan item barang pemilihan item barang yang harus dibeli dengan me yang harus dibeli dengan memperhatikan FIFO dan FEF mperhatikan FIFO dan FEFO, kinetika arus barang, serta pola epidemiologi masyarakat sekitar apotek. Manajemen penjualan meliputi pengelolaan penjualan tunai, kredit, kontraktor. Manajemen persediaan barang meliputi meliputi pengelolaan pengelolaan gudang, gudang, persediaan persediaan bahan racikan, kinetika arus barang. Manajemen persediaan barang berhubungan langsung dengan manajemen pembelian. Manajemen pemasaran, berkaitan dengan pengelolaan dan teknik pemasaran untuk meraih pelanggan sebanyak-banyaknya. Manajemen pemasaran ini tampak pada

apotek modern, tetapi jarang diterapkan pada apotek-apotek konvensional. teknologi apotek konvensional. Manajemen khusus, merupakan manajemen khas yang diterapkan apotek sesuai dengan kekhasannya, contohnya pengelolaan untuk apotek yang dilengkapi dengan laboratorium klinik, apotek dengan swalayan, dan apotek yang bekerjasama dengan balai pengobatan, dan lain-lain.

E. Manajemen SDM

Manajemen sumber daya manusia adalah pengembangan dan penggunaan pegawai atau personil untuk mencapai tujuan dan sasaran individu, organisasi, masyarakat, nasional dan internasional dengan efektif (Wirman,dkk. 2014)

Sumber Daya tenaga kefarmasian di Apotek Berdasar Peraturan Pemerintah nomor 51 tahun 2009 pasal 33 ayat 1 dijelaskan bahwa tenaga kefarmasian terdiri dari Apoteker dan tenaga teknis kefarmasian, kemudian pada pasal 2 dijelaskan bahwa yang dimaksud Tenaga Teknis kefarmasian adalah Sarjana Farmasi, Ahli Madya Farmasi, Analis Farmasi, dan Tenaga Menengah Farmasi/Asisten Apoteker.

SDM adalah tenaga kerja, pekerja, karyawan, potensi manusiawi sebagai penggerak organisasi dalam mewujudkan eksistensinya, atau potensi yang merupakan aset dan berfungsi sebagai modal non material dalam organisasi bisnis, yang dapat diwujudkan menjadi potensi nyata secara fisik dan non fisik dalam mewujudkan eksistensi organisasi (Nawawi, 2008).

Berdasarkan Undang-Undang Republik Indonesia Nomor 36 Tahun 2014 tentang tenaga kesehatan yang dimaksud SDM Kesehatan (Sumber Daya Manusia Kesehatan) terdiri tenaga kesehatan dan asisten tenaga kesehatan. Tenaga kesehatan adalah setiap orang yang mengabdikan diri dalam bidang kesehatan serta memiliki pengetahuan dan/atau keterampilan melalui pendidikan di bidang kesehatan yang untuk jenis tertentu memerlukan kewenangan untuk melakukan upaya kesehatan. Asisten tenaga kesehatan adalah setiap orang yang mengabdikan diri dalam bidang

kesehatan serta memiliki pengetahuan dan/atau keterampilan melalui pendidikan bidang kesehatan di bawah jenjang diploma tiga.

Manajemen sumber daya manusia adalah bagaimana mengelola dan mengatur sejumlah orang atau pegawai dalam organisasi mulai pegawai diangkat menjadi pegawai sampai berakhir masa kerja dalam suatu organisasi. Ruang lingkup manajemen SDM mulai dari analisis kebutuhan, rekrutmen, penempatan, pendidikan pengembangan karier, pemutasian, pengawasan, pengevaluasian dan sebagainya. Terhadap itu semua, sumber daya manusia organisasi dikelola secara profesional agar organisasi mampu berkembang sesuai tuntutan dunia kerja (Adjunct,dkk. 2020)

Manajemen sumber daya manusia (MSDM) dapat didefinisikan sebagai ilmu dan seni dalam perencanaan, pengorganisasian, pengarahan, dan pengevaluasian atas sumber daya manusia saat pengadaan, pengembangan, pengkompensasian, pengintegrasian, pemeliharaan, dan pemutusan hubungan kerja, untuk mencapai tujuan organisasi, keinginan karyawan, dan kebutuhan masyarakat. Defenisi tersebut mencakup pemilihan karyawan yang memiliki kriteria yang tepat dalam penempatan posisi di perusahaan (karyawan yang tepat untuk suatu posisi), sesuai kriteria perusahaan sehingga karyawan dengan kualifikasi tersebut bisa didapatkan, dipertahankan, kemudian dikembangkan kemampuannya sesuai kebutuhan perusahaan (Nurdin,dkk. 2018)

F. Kepuasan

Kepuasan pasien merupakan respon pelanggan terhadap ketidaksesuaian antara tingkat kepentingan sebelumnya dan kinerja aktual yang dirasakannya setelah pemakaian. Kepuasan pasien/pelanggan adalah inti dari pemasaran yang berorientasi kepada pasien/pelanggan. Pelayanan yang memuaskan dan berkualitas akan membentuk loyalitas pasien/pelanggan, dan kepuasan sangat erat

hubungannya dengan "word of mouth", maka pelayanan yang memuaskan tersebut juga akan mendatangkan pelanggan baru. Efek selanjutnya akan berlanjut pada proses terbentuknya citra puskesmas yang meningkat. Hal ini dikarenakan kondisi persaingan yang sangat ketat. Maka setiap puskesmas akan berusaha untuk menempatkan dirinya sebaik mungkin dimata pasien/pelanggannya agar dapat dipercaya untuk memenuhi kebutuhannya dalam bidang kesehatan (Kuntoro & Istiono, 2017).

Kata kepuasan (satisfaction) berasal dari Bahasa latin satis (cukup baik, memadai) dan factio (melakukan atau membuat). Bila diartikan, kepuasan merupakan upaya memenuhi sesuatu atau membuat sesuatu memadai. Kepuasan menurut Kamus Besar Bahasa Indonesia (KBBI) adalah puas, merasa senang perihal (hal yang bersifat puas, kesenangan, kelegaan dan sebagainya). Maka kepuasan merupakan suatu perasaan puas, rasa senang dan kelegaan seseorang karena mendapatkan pelayanan dari suatu jasa atau produk (Noviyanti, 2019: 20)

Menurut Kotler dikutip dari Kristina (2021) bahwa kepuasan pasien adalah kesaksian humanisme yang penting dalam penentuan hasil, layanan, dan keberlanjutan dari sistem kesehatan. Jika ternyata kinerja yang dirasakan kurang dari kinerja yang diharapkan maka pelanggan menjadi tidak puas. Di sisi lain, pelanggan berbalik menjadi senang jika ekspektasinya lebih dari hasil yang diharapkan (Kristina, dkk. 2021: 4641).

Kepuasan adalah salah satu hasil pelayanan kesehatan. Kepuasan penggunaan pelayanan kesehatan mempunyai kaitan dengan hasil pelayanan kesehatan yang penting, baik secara medis maupun ekonomis seperti kepatuhan terhadap pengobatan, pemahaman terhadap informasi medis dan kelangsungan perawatan (Survey Kepuasan Pasien II, 2019).

Kepuasan pasien didefinisikan sebagai respon pelanggan terhadap ketidaksesuaian antara tingkat kepentingan sebelumnya dan kinerja aktual yang dirasakannya setelah pemakaian. Kepuasan pasien/pelanggan adalah inti dari pemasaran yang berorientasi kepada pasien/pelanggan. Pelayanan yang memuaskan dan berkualitas akan membentuk loyalitas pasien/pelanggan, dan kepuasan sangat erat hubungannya dengan “*word of mouth*”, maka pelayanan yang memuaskan tersebut juga akan mendatangkan pelanggan baru. Efek selanjutnya akan berlanjut pada proses terbentuknya citra puskesmas yang meningkat. Hal ini dikarenakan kondisi persaingan yang sangat ketat. Maka setiap puskesmas akan berusaha untuk menempatkan dirinya sebaik mungkin dimata pasien/pelanggannya agar dapat dipercaya untuk memenuhi kebutuhannya dalam bidang kesehatan (Rangkuti, 2006).

Definisi dari kepuasan merupakan tingkat perasaan pasien yang dihasilkan dari pelayanan yang diberikan oleh layanan medis setelah membandingkan dengan apa yang dirasakan pasien. Pasien merasa puas setelah mendapatkan pelayanan kesehatan yang melebihi harapan. Ada 5 indikator yang mewakili kepuasan pasien terhadap pelayanan kesehatan, meliputi :

- 1. Keandalan** (*reliability*) adalah dimensi yang mengukur keandalan suatu pelayanan jasa kepada konsumen, keandalan didefinisikan sebagai kemampuan untuk memberikan pelayanan sesuai dengan yang dijanjikan secara akurat dan terpercaya.
- 2. Ketanggapan** (*responsiveness*) adalah kemampuan untuk membantu konsumen dan memberikan pelayanan dengan cepat kepada konsumen, dimensi ketanggapan merupakan dimensi yang bersifat paling dinamis. Hal ini dipengaruhi oleh faktor perkembangan teknologi salah satu contoh aspek ketanggapan dalam pelayanan adalah kecepatan.

- 3. Jaminan** (*assurance*) adalah dimensi kualitas pelayanan yang berhubungan dengan kemampuan dalam menanamkan kepercayaan dan keyakinan kepada konsumen, dimensi jaminan meliputi kemampuan tenaga kerja atas pengetahuan terhadap produk meliputi kemampuan karyawan dan kesopanan dalam memberi pelayanan, ketrampilan dalam memberikan keamanan di dalam memanfaatkan jasa yang ditawarkan dan kemampuan di dalam menanamkan kepercayaan konsumen terhadap jasa yang ditawarkan.
- 4. Empati** (*emphaty*) adalah kesediaan untuk peduli dan memberikan perhatian yang tulus dan bersifat pribadi kepada konsumen (pengguna jasa). Dimensi empati adalah dimensi yang memberikan peluang besar untuk menciptakan pelayanan yang “*surprise*” yaitu sesuatu yang tidak diharapkan pengguna jasa tetapi ternyata diberikan oleh penyedia jasa.
- 5. Bukti nyata** (*tangible*) didefinisikan sebagai penampilan fasilitas peralatan dan petugas yang memberikan pelayanan jasa karena suatu service jasa tidak dapat dilihat, dicium, diraba atau didengar maka aspek berwujud menjadi sangat penting sebagai ukuran terhadap pelayanan jasa. Untuk mengetahui tingkat keberhasilan pemberian pelayanan kesehatan khususnya di puskesmas perlu melakukan pengukuran tingkat kepuasan pasien (pelanggan) (Kuntoro & Istiono, 2017)
- Aspek-aspek yang mempengaruhi kepuasan pada pasien adalah sebagai berikut:
- a) Sikap pendekatan pada pasien yaitu sikap staf terhadap pasien ketika pertama kali datang ke tempat pelayanan kesehatan;
 - b) Kualitas perawatan yang diterima oleh pasien yaitu apa saja yang telah dilakukan oleh pemberi layanan kepada pasien, seberapa pelayanan kesehatan kepada pasien selama berada di tempat pelayanan kesehatan;

- c) Prosedur administrasi yaitu berkaitan dengan pelayanan administrasi pasien mulai masuk selama perawatan berlangsung sampai ke luar dari tempat layanan kesehatan;
- d) Fasilitas-fasilitas yang disediakan tempat layanan kesehatan yaitu seperti, fasilitas rawat jalan, ruang rawat inap, kualitas makanan, pakaian ganti pasien, privasi dan waktu kunjungan pasien (Gemy Nastity, 2020).

G. Puskesmas

Berdasarkan Permenkes Nomor 75 tahun 2014 tentang Pusat Kesehatan Masyarakat, Puskesmas merupakan fasilitas pelayanan kesehatan yang menyelenggarakan upaya kesehatan masyarakat dan upaya kesehatan perseorangan tingkat pertama, dengan lebih mengutamakan upaya promotif dan preventif, untuk mencapai derajat kesehatan masyarakat yang setinggi-tingginya di wilayah kerjanya. Salah satu fungsi pokok Puskesmas adalah sebagai pusat pelayanan kesehatan tingkat pertama. Puskesmas bertanggung jawab menyelenggarakan kegiatan pelayanan kesehatan tingkat pertama secara menyeluruh, terpadu, dan berkesinambungan, yang meliputi pelayanan kesehatan perorangan dan pelayanan kesehatan masyarakat. Upaya kesehatan yang diselenggarakan terdiri dari empat pilar yaitu upaya promotif, preventif, kuratif, dan rehabilitatif (Menkes RI, 2019).

Dalam Peraturan Menteri Kesehatan nomor 74 tahun 2016 Tentang Standar Pelayanan Kefarmasian di Puskesmas, pelayanan kefarmasian terbagi dalam dua kegiatan yaitu pengelolaan sediaan farmasi dan Bahan Medis Habis Pakai (BMHP) serta pelayanan farmasi klinik. Pengelolaan sediaan farmasi dan BMHP serta pelayanan farmasi klinik di puskesmas merupakan satu rangkaian kegiatan yang saling terkait satu dengan yang lain. Kegiatan tersebut harus didukung oleh sumber daya manusia serta sarana dan prasarana sesuai standar. Apoteker sebagai penanggung jawab pelayanan kefarmasian di puskesmas diharapkan dapat

melaksanakan pelayanan kefarmasian sesuai standar dalam rangka peningkatan mutu pelayanan dan keselamatan pasien (Menkes RI, 2019).

1. Aspek Strategis Kecamatan Tamalate

Kecamatan Tamalate merupakan bagian Kota Makassar yang mempunyai berbagai potensi yang dapat di kembangkan dalam mendukung kedudukan Kota Makassar sebagai pusat pelayanan dan pengembangan di Sulawesi Selatan. Kecamatan Tamalate memiliki luas wilayah kurang lebih 20,21km persegi. Ada beberapa kelurahan di kecamatan tamalate yakni Maccini Sombala, Balang Baru, Jongaya, Bontoduri, Parang Tambung, Barombong, dan Tanjung Merdeka. Penduduk Kecamatan Tamalate mempunyai mata pencaharian yang beragam terdiri dari Pegawai Negeri Sipil, TNI/Polri, Pedagang serta sector public dan jasa lainnya. Di wilayah Kecamatan Tamalate ini terdiri 4 puskesmas yaitu Puskesmas Tamalate, Puskesmas Jongaya, Puskesmas Barombong, dan Puskesmas Maccini Sombala (*Profil Kecamatan Tamalate*).

2. Puskesmas Tamalate

Menurut Menteri Kesehatan Republik Indonesia Nomor 75 Tahun 2014, Pusat Kesehatan Masyarakat (Puskesmas) merupakan fasilitas pelayanan kesehatan yang menyelenggarakan upaya kesehatan perseorangan tingkat pertama dengan mengutamakan mencapai derajat kesehatan bagi masyarakat. Puskesmas Tamalate merupakan unit kesehatan dalam wilayah Dinas Kesehatan Kota Makassar yang bertanggung jawab terhadap pembangunan kesehatan di wilayah kerjanya dalam rangka memenuhi kebutuhan informasi kesehatan yang berisi tentang situasi dan kondisi kesehatan di kelurahan Balang Baru, Parang Tambung dan Bontoduri yang merupakan wilayah kerjanya. Puskesmas Tamalate berlokasi di Jl. Dg. Tata 1 Kecamatan Tamalate, Kota Makassar, dengan jumlah penduduk dalam wilayah kerjanya sekitar 54.474 jiwa. Puskesmas Tamalate memiliki banyak jenis pelayanan

meliputi Poli Umum, Poli Gigi, Pelayanan Farmasi, Pelayanan Laboratorium, Pelayanan Ibu Hamil, Pelayanan KB, Pelayanan Imunisasi, Pelayanan IVA, Pelayanan EKG, Konseling Narkoba/Gizi/TB/HIV, Pelayanan Pustu, Pelayanan Luar Gedung, Pelayanan Administrasi, Ruang Tindakan, Pelayanan Administrasi, Pelayanan Pengaduan, Pelayanan USG dan Pelayanan Home Care (Dottorotta) (*Profil Puskesmas Tamalate*).

Berdasarkan data Dinas Kesehatan Kota Makassar pada tahun 2016 Puskesmas Tamalate berstatus akreditasi Madya, kemudian dilakukan kembali penilaian akreditasi pada tahun 2019 dan mengalami peningkatan berstatus akreditasi yang paling tinggi yakni tingkat Paripurna hingga saat ini. Puskesmas Tamalate memiliki tenaga kefarmasian/Apoteker berjumlah 3 orang.

3. Puskesmas Jongaya

Puskesmas Jongaya didirikan pada tahun 1967 di Jl. Andi Tonro dan memiliki ikatan kerja sama dengan berbagai pihak dengan dasar pemikiran dan perkembangan bahwa untuk memberikan pelayanan kesehatan secara menyeluruh kepada masyarakat utama yang berpenghasilan di wilayah kerja pada Kelurahan Pa'baengbaeng, Kelurahan Jongaya dan Kelurahan Bongaya yang merupakan bagian dari Kecamatan Tamalate. Wilayah kerja Puskesmas Jongaya memiliki jumlah penduduk sekitar 44.507 jiwa. Puskesmas Jongaya memiliki banyak jenis pelayanan yakni Apotek, Poli Gigi, Poli KIA/KB/Imunisasi, Poli Lansia, Laboratorium, Gizi, Promosi Kesehatan, dan melayani pasien HIV (*Profil Puskesmas Jongaya*).

Berdasarkan data Dinas Kesehatan Kota Makassar pada tahun 2016 Puskesmas Jongaya berstatus akreditasi tingkat Utama hingga saat ini, dan memiliki tenaga kefarmasian/Apoteker berjumlah 1 orang dan Asisten Apoteker 1 orang.

4. Puskesmas Barombang

Puskesmas Barombang berdiri sejak tahun 1972, merupakan puskesmas Non Perawatan yang berlokasi di Jl. Perjanjian Bungaya no.13 Kelurahan Barombang, Kecamatan Tamalate Kota Makassar. Jumlah Penduduk penduduk di Wilayah Puskesmas Barombang adalah 13.523 jiwa. Puskesmas Barombang memiliki banyak jenis pelayanan yakni pelayanan apotek, promkes, pelayanan KIA/KB, Pelayanan MTBS, promosi kesehatan, kesehatan lingkungan, Gizi, kesehatan jiwa, poli lansia, kesehatan tradisional, pelayanan gigi dan mulut (Profil Puskesmas Barombang).

Berdasarkan data Dinas Kesehatan Kota Makassar, pada tahun 2019 Puskesmas Barombang berstatus akreditasi tingkat Utama hingga saat ini, dan memiliki tenaga kefarmasian/Apoteker berjumlah 2 orang.

5. Puskesmas Maccini Sombala

Puskesmas Maccini Sombala merupakan pusat kesehatan masyarakat yang berada di Jl. Danau Tanjung Bunga, Kecamatan Tamalate Kota Makassar. Puskesmas ini berada dalam wilayah kerja kelurahan Maccini Sombala, Tanjung Merdeka, dan Danau Tanjung Bunga. Jumlah penduduk di wilayah tersebut tercatat sebanyak 19.886 Jiwa. Puskesmas Maccini Sombala memiliki beberapa pelayanan kesehatan yakni, Poli Umum, Poli Gigi, Poli KB/KIA, Poli Lansia. Apotek, Laboratorium, Imunisasi, Konseling, UGD, Pemeriksaan IVA dan Home Care. (Profil Puskesmas Maccini Sombala).

Berdasarkan data dari Dinas Kesehatan Kota Makassar pada tahun 2017, puskesmas Maccini Sombala memiliki kedudukan akreditasi tingkat Dasar hingga saat ini dan memiliki tenaga kefarmasian/Apoteker sebanyak 2 orang.

H. Tinjauan Islam Tentang Pelayanan

Kemampuan untuk memberikan jasa yang dijanjikan secara terpercaya dan akurat. Pelayanan akan dapat dikatakan baik apabila dalam perjanjian telah diungkapkan dicapai secara akurat. Ketepatan dan keakuratan inilah yang akan menumbuhkan kepercayaan konsumen.

Allah SWT berfirman dalam surah An-Nahl (16) ayat 90:

إِنَّ اللَّهَ يَأْمُرُ بِالْعَدْلِ وَالْإِحْسَانِ وَإِيتَاءِ ذِي الْقُرْبَىٰ وَيَنْهَىٰ عَنِ الْفَحْشَاءِ ۗ وَالْمُنْكَرِ
وَالْبَغْيِ يَعِظُكُمْ لَعَلَّكُمْ تَذَكَّرُونَ

Terjemahnya:

“Sesungguhnya Allah menyuruh (kamu) berlaku adil dan berbuat kebajikan, memberi kepada kaum kerabat, dan Allah melarang dari perbuatan keji, kemungkaran dan permusuhan. Dia memberi pengajaran kepadamu agar kamu dapat mengambil pelajaran”.

وَأَوْفُوا بِعَهْدِ اللَّهِ إِذَا عَاهَدْتُمْ وَلَا تَنْفُضُوا الْأَيْمَانَ بَعْدَ تَوْكِيدِهَا وَقَدْ جَعَلْتُمُ اللَّهَ ۙ عَلَيْكُمْ
كَفِيلًا إِنَّ اللَّهَ يَعْلَمُ مَا تَفْعَلُونَ

Terjemahnya:

“Dan tepatilah janji dengan Allah apabila kamu berjanji dan janganlah kamu melanggar sumpah setelah diikrarkan, sedang kamu telah menjadikan Allah sebagai saksimu (terhadap sumpah itu). Sesungguhnya Allah mengetahui apa yang kamu perbuat”.

Ayat tersebut berbicara tentang memberikan perhatian yang tulus dan bersifat individual atau pribadi yang diberikan kepada pasien dengan berupaya memahami keinginan pasien, dimana suatu pelayanan diharapkan mampu memberikan rasa puas terhadap pelayanan yang diberikan dan memahami kebutuhan pasien yang spesifik, serta memiliki waktu pengoperasian yang nyaman bagi pasien.

Allah SWT berfirman dalam QS. Ali Imran ayat 159:

فَبِمَا رَحْمَةٍ مِّنَ اللَّهِ لِنْتَ لَهُمْ ۗ وَلَوْ كُنْتَ فَظًّا غَلِيظَ الْقَلْبِ لَانْفَضُّوا مِنْ حَوْلِكَ ۗ فَاعْفُ عَنْهُمْ وَاسْتَغْفِرْ لَهُمْ وَشَاوِرْهُمْ فِي الْأَمْرِ ۚ فَإِذَا عَزَمْتَ فَتَوَكَّلْ عَلَى اللَّهِ ۚ إِنَّ اللَّهَ يُحِبُّ الْمُتَوَكِّلِينَ

Terjemahnya:

“Maka berkat rahmat Allah engkau (Muhammad) berlaku lemah lembut terhadap mereka. Sekiranya engkau bersikap keras dan berhati kasar, tentulah mereka menjauhkan diri dari sekitarmu. Karena itu maafkanlah mereka dan mohonkanlah ampunan untuk mereka, dan bermusyawarahlah dengan mereka dalam urusan itu. Kemudian, apabila engkau telah membulatkan tekad, maka bertakwalah kepada Allah. Sungguh, Allah mencintai orang yang bertawakal”.

Maka dari itu kita sebagai ummat muslim diharuskan untuk bersikap lemah lembut serta berkata yang baik agar orang lain merasakan kenyamanan. Hal ini juga terlihat dalam hadist yang menganjurkan seorang muslim untuk bersikap baik. Sebagaimana dalam kitab Shahih Muslim sahabat Abu Hurairah RA meriwayatkan sebuah hadist yang berbunyi:

أَبِي هُرَيْرَةَ رَضِيَ اللَّهُ عَنْهُ عَنِ النَّبِيِّ صَلَّى اللَّهُ عَلَيْهِ وَسَلَّمَ قَالَ مَنْ نَفَسَ عَنْ مُؤْمِنٍ كُرْبَةً مِنْ كُرْبِ الدُّنْيَا ، نَفَسَ اللَّهُ عَنْهُ كُرْبَةً مِنْ كُرْبِ يَوْمِ الْقِيَامَةِ ، وَمَنْ يَسَّرَ عَلَى مُعْسِرٍ ، يَسَّرَ اللَّهُ عَلَيْهِ فِي الدُّنْيَا وَالْآخِرَةِ ، وَمَنْ سَتَرَ مُسْلِمًا ، سَتَرَهُ اللَّهُ فِي الدُّنْيَا وَالْآخِرَةِ ، وَاللَّهُ فِي عَوْنِ الْعَبْدِ مَا كَانَ الْعَبْدُ فِي عَوْنِ أَخِيهِ

Artinya :

“Dari Abu Hurairah Radhiyallahu anhu, Nabi Shallallahu ‘alaihi wa sallam bersabda, ‘Barang siapa yang melapangkan satu kesusahan dunia dari seorang Mukmin, maka Allah melapangkan darinya satu kesusahan di hari Kiamat. Barang siapa memudahkan (urusan) orang yang kesulitan (dalam masalah hutang), maka Allah Azza wa Jalla memudahkan baginya (dari kesulitan) di dunia dan di akhirat. Barang siapa yang menutupi (aib) seorang Muslim, maka Allah akan menutup aibnya di dunia dan di akhirat. Allah senantiasa menolong seseorang hamba tersebut menolong saudaranya”.

BAB III

METODOLOGI PENELITIAN

A. Jenis Penelitian

Penelitian ini dilakukan adalah penelitian kuantitatif. Penelitian kuantitatif adalah penelitian yang dilakukan untuk menjawab pertanyaan penelitian dengan cara-cara mengikuti kaidah keilmuan yaitu konkrit/empiris, obyektif terukur, rasional dan sistematis, dengan data hasil penelitian yang diperoleh yang berupa angka-angka serta analisis menggunakan metode statistika (Masturoh Imas, 2018).

Jenis penelitian yang dilakukan menggunakan pendekatan *cross sectional*. Jenis penelitian *cross sectional* merupakan penelitian yang pada saat melakukan pemhimpunan data dilaksanakan pada satu waktu, dapat dilihat dari kejadian yang sedang diteliti. *Cross sectional* memiliki fungsi kegunaan untuk menjabarkan kejadian dalam satu waktu (Surahman, 2016).

B. Tempat dan Waktu Penelitian

Penelitian ini dilaksanakan di beberapa puskesmas yakni Puskesmas Tamalate, Puskesmas Jongaya, Puskesmas Barombong dan Puskesmas Maccini Sombala. Penelitian ini dilaksanakan di Bulan Juli 2022 sampai selesai.

C. Populasi dan Sampel

1. Populasi

Populasi adalah dimana komponennya didasarkan atas objek/subyek yang memiliki kualitas dan kekhususan tertentu (Masturo Anggita, 2018). Populasi pada penelitian ini ialah pasien rawat jalan di Puskesmas Tamalate, Puskesmas Jongaya, Puskesmas Barombong, dan Puskesmas Maccini Sombala yang berada di wilayah Kecamatan Tamalate.

2. Sampel

Sampel merupakan komponen dari jumlah dan karakteristik yang diperoleh oleh populasi, bila populasi besar maka peneliti dapat mengambil beberapa sampel dari populasi tersebut (Masturo, Anggita. 2018).

Teknik pengambilan sampel menggunakan metode secara acak atau simple random sampling, dalam pengambilan sampel secara acak (*random sampling*) semua unsur atau elemen yang ada di populasi memiliki kesempatan yang sama untuk terpilih sebagai sampel mewakili populasinya. Agar sampel dapat mewakili populasi, sampel tersebut harus diambil secara acak (random) (Surahman, 2016).

Adapun kriteria Inklusi dan Eksklusi untuk sampling yaitu:

1. Kriteria Inklusi

- a. Pasien rawat jalan yang bersedia menjadi responden
- b. Pasien berusia 17-65 tahun ke atas
- c. Dapat berkomunikasi dengan baik
- d. Pasien yang mendapatkan resep dari dokter

2. Kriteria Eksklusi:

- a. Pasien yang tidak bersedia menjadi responden
- b. Pasien bukan pasien di empat (4) puskesmas yang diteliti
- c. Pasien yang tidak memiliki rekam medik yang lengkap

Sampling adalah bagian proses pengambilan sampel dari populasi untuk dapat mewakili populasi tersebut. Untuk menentukan jumlah sampel dalam penelitian, maka besar sampel dapat dihitung menggunakan rumus slovin dibawah ini:

$$n = \frac{N}{1 + Nd^2}$$

Keterangan:

n = Jumlah sampel

- N = Jumlah populasi
 d = Tingkat kesalahan dalam penelitian 10%

Perhitungan sampel didasarkan pada penelitian dan data yang diambil. Jika populasi dan derajat kesalahan diketahui, maka dapat menggunakan rumus slovin. (Masturoh, 2018). Besaran sampel yang digunakan untuk mewakili populasi bergantung dari cara pengambilan sampel seperti pada asas probabilitas (Surahman, 2016).

Pradana & Avian (2016) mengatakan bahwa dalam Teknik pengambilan sampel *random sampling* dengan jumlah populasi diketahui, maka rumus *Slovin* dapat digunakan (Pradana & Avian, 2016: 4).

Dalam penelitian ini, jumlah populasi pasien rawat jalan di Puskesmas Tamalate Januari-Desember 2021 sebanyak 10.109, Puskesmas Jongaya Januari-Desember 2021 sebanyak 6.393, Puskesmas Barombong Januari-Desember 2021 sebanyak 1.588, Puskesmas Maccini Sombala Januari-Desember 2021 sebanyak 1.099. Pengambilan sampel sesuai dengan kriteria inklusi dengan nilai *d* yang peneliti gunakan yaitu sebesar 10%, jadi perhitungannya sebagai berikut:

- a. Rata-rata populasi tiap puskesmas:
 1. Puskesmas Tamalate sebanyak 10.109
 2. Puskesmas Jongaya sebanyak 6.393
 3. Puskesmas Barombong sebanyak 1.588
 4. Puskesmas Maccini Sombala sebanyak 1.099
- b. Perhitungan interpretasi sampel masing-masing puskesmas dengan nilai tingkat kesalahan penelitian (*d*) 10%
 1. Puskesmas Tamalate

$$n = \frac{N}{1+Nd^2}$$

$$n = \frac{10.109}{1+(10.109)(0,1)^2}$$

$$= \frac{10.109}{102.09}$$

$$= 99 \text{ orang}$$

Dari rumus diatas dengan jumlah populasi sebesar 10.109 orang, maka didapatkan jumlah sampel minimal sebesar 99 orang. Berdasarkan teori Wijaya dalam Haryono (2016:60) bahwa jumlah sampel dalam kaidah analisis merupakan asumsi dasar yang harus terpenuhi, dimana analisis merupakan asumsi dasar yang harus terpenuhi, dimana analisis *Structural Equation Modelling* membutuhkan sampel paling sedikit 5 kali jumlah indikator dari variabel yang digunakan.

2. Puskesmas Jongaya

$$n = \frac{N}{1 + Nd^2}$$

$$n = \frac{6.393}{1 + (6.393)(0,1)^2}$$

$$= \frac{6.393}{64,93}$$

$$= 98 \text{ orang}$$

Dari rumus diatas dengan jumlah populasi sebesar 6.393 orang, maka didapatkan jumlah sampel minimal sebesar 98 orang. Berdasarkan teori Wijaya dalam Haryono (2016:60) bahwa jumlah sampel dalam kaidah analisis merupakan asumsi dasar yang harus terpenuhi, dimana analisis merupakan asumsi dasar yang harus terpenuhi, dimana analisis *Structural Equation Modelling* membutuhkan sampel paling sedikit 5 kali jumlah indikator dari variabel yang digunakan.

3. Puskesmas Barombong

$$n = \frac{N}{1 + Nd^2}$$

$$n = \frac{1.588}{1 + (1.588)(0,1)^2}$$

$$\begin{aligned}
 &= \frac{1.588}{16,88} \\
 &= 94 \text{ orang}
 \end{aligned}$$

Dari rumus diatas dengan jumlah populasi sebesar 1.588 orang, maka didapatkan jumlah sampel minimal sebesar 94 orang. Berdasarkan teori Wijaya dalam Haryono (2016:60) bahwa jumlah sampel dalam kaidah analisis merupakan asumsi dasar yang harus terpenuhi, dimana analisis merupakan asumsi dasar yang harus terpenuhi, dimana analisis *Structural Equation Modelling* membutuhkan sampel paling sedikit 5 kali jumlah indikator dari variabel yang digunakan.

4. Puskesmas Maccini Sombala

$$\begin{aligned}
 n &= \frac{N}{1 + \frac{Nd^2}{1.099}} \\
 n &= \frac{1.099}{1 + (1.099)(0,1)^2} \\
 &= \frac{1.099}{110,9} \\
 &= 99 \text{ orang}
 \end{aligned}$$

Dari rumus diatas dengan jumlah populasi sebesar 1.099 orang, maka didapatkan jumlah sampel minimal sebesar 99 orang. Berdasarkan teori Wijaya dalam Haryono (2016:60) bahwa jumlah sampel dalam kaidah analisis merupakan asumsi dasar yang harus terpenuhi, dimana analisis merupakan asumsi dasar yang harus terpenuhi, dimana analisis *Structural Equation Modelling* membutuhkan sampel paling sedikit 5 kali jumlah indikator dari variabel yang digunakan.

D. Variabel Penelitian

Variabel adalah seseorang atau objek yang memiliki variasi satu objek dengan objek yang lain (Masturoh, 2018).

1. Variabel Bebas (Variabel *Independent*)

Variable *Independent* merupakan faktor yang dapat mempengaruhi atau menyebabkan munculnya variable *dependent* (terikat).

2. Variabel Terikat (Variabel *Dependent*)

Variabel *Dependent* merupakan hasil dari adanya variable *Independents* (bebas).



Ket: — : Mempengaruhi

---- : Dipengaruhi

Skema Hubungan Antar Variabel Penelitian

Variabel independent yaitu variabel yang dapat menjadi sebab timbulnya variabel lain atau variabel dependen. Pada penelitian ini pelayanan kefarmasian di puskesmas merupakan variabel independent yang menjadi sebab timbulnya variabel dependen yaitu kepuasan pasien. Kepuasan pasien dapat dipengaruhi oleh pelayanan kefarmasian yang diberikan oleh Apoteker dan dapat berpengaruh kepada gambaran manajemen pelayanan kefarmasian di puskesmas.

Variabel penelitian ini mencakup variabel bebas (independent) yang mempengaruhi variabel terikat. Variabel terikat (dependent) adalah variabel yang dipengaruhi oleh variabel bebas. Sedangkan variabel mediasi yaitu variabel yang memediasi pengaruh variabel bebas dan variabel terikat (Vigaretha, 2018: 550)

E. *Instrument Penelitian*

Instrumen penelitian adalah alat yang digunakan untuk mengumpulkan data dalam suatu penelitian dari tahap konsep dan bentuk variable sesuai dengan kajian teoritis yang mendalam (Masturo, Anggita. 2018).

Instrument yang digunakan dalam penelitian ini adalah Kuesioner yang dibuat oleh peneliti, kuesioner ini akan digunakan sebagai alat untuk

mengumpulkan data yang meliputi penilaian tingkat kepuasan pasien rawat jalan pada ketiga puskesmas yang telah dipilih. Kuesioner ini diisi dengan mengisi biodata responden berupa Nama, Umur, dan Alamat, Pekerjaan, dan Pendidikan responden.

Pengumpulan data menggunakan kuesioner berdasarkan lima dimensi yaitu Bukti nyata (*Tangible*), Keandalan (*Reliability*), Ketanggapan (*Responsiveness*), Jaminan (*Assurance*), Empati (*Empathy*). Semua jawaban diberi skor berdasarkan skala likert. Dengan tingkat penilaian sebagai berikut :

1. Sangat puas = 5
2. Puas = 4
3. Cukup puas = 3
4. Kurang puas = 2
5. Tidak puas = 1

Skala likert merupakan skala yang dapat digunakan untuk mengukur sikap, pendapat, dan persepsi seseorang atau sekelompok orang tentang suatu fenomena dalam penelitian. Skala likert terdiri dari serangkaian pernyataan tentang sikap responden terhadap objek yang diteliti. Setiap pernyataan memiliki 5 poin, masing-masing item dijumlahkan untuk menghasilkan skor total bagi responden.

Teknik ini digunakan untuk memungkinkan responden menilai item pada skala lima hingga tujuh poin tergantung pada jumlah perjanjian atau ketidaksepakatan mereka pada item tersebut. Skala likert terdiri dari serangkaian pernyataan tentang sikap responden terhadap objek yang diteliti. Setiap pernyataan memiliki 5 poin, dari skala Agree dan Disagree. Masing-masing skor item dijumlahkan untuk menghasilkan skor total bagi responden. Skala likert terdiri dari dua bagian-bagian item dan bagian evaluasi. Bagian item biasanya merupakan pernyataan tentang produk, acara, atau sikap tertentu. Bagian evaluasi adalah daftar

tanggapan seperti “sangat puas” hingga “sangat tidak puas” (Hardani, 2020: 390-391) .

Menurut Ferdinand, kategori terhadap data hasil pengisian kuesioner responden diberlakukan dengan berdasarkan pedoman kategorisasi rata-rata skor penelitian responden (Ferdinand, 2014). Kategorisasi yang diambil pada penelitian ini adalah menggunakan *Five Box Method* yang membagi kelas dalam 5 kategori. Pengkategorian ini bergantung pada skala tertinggi dan terendah dari item kuesioner. Kategorisasi dalam penelitian ini adalah sebagai berikut: (Ferdinand, 2014).

$$\begin{aligned}
 \text{Rentang (r)} &= \text{skala tertinggi} - \text{skala terendah} \\
 &= 5 - 1 \\
 r &= 4 \\
 k &= 5 \text{ kategori} \\
 \text{Maka,} \\
 P &= r/k \\
 &= 4/5 \\
 &= 0,8 \text{ (interval kategori)}
 \end{aligned}$$

Sehingga, kategorisasi rata-rata skor penilaian dalam penelitian ini adalah:

Tabel 1. Kategorisasi Rata-Rata Skor Penilaian Responden Penelitian

Rentang Mean	Kategorisasi
1.00 – 1.80	Sangat Buruk
1.81 – 2.60	Buruk
2.61 – 3.40	Cukup Baik
3.41 – 4.20	Baik
4.21 – 5.00	Sangat Baik

(Ferdinand, 2014)

F. Teknik dan Alat Pengumpulan Data

Teknik Pengumpulan data yang digunakan dalam penelitian ini adalah menggunakan kuesioner, pengumpulan data yang dilakukan dengan cara menyebarkan daftar pernyataan mengenai kualitas pelayanan dan kepuasan pasien rawat jalan di empat puskesmas, yaitu Puskesmas Tamalate, Puskesmas Jongaya, Puskesmas Barombong, dan Puskesmas Maccini Sombala.

G. Tahap Penelitian

1. Observasi dan Perizinan

Observasi dilakukan di Puskesmas Tamalate, Puskesmas Jongaya, Puskesmas Barombong dan Puskesmas Maccini Sombala untuk melihat secara langsung aktivitas yang dilakukan pada ke empat puskesmas tersebut dalam melakukan pelayanan kefarmasian terhadap pasien rawat jalan.

Setelah itu dilakukan perizinan dengan mengambil surat izin dari FKIK dan mengajukan surat pengambilan data awal di Dinas Kesehatan Kota Makassar dan mengajukan surat izin penelitian di Badan Penelitian dan Pengembangan Kota Makassar kemudian diajukan ke Dinas Kesehatan Kota Makassar untuk melakukan penelitian.

2. Pengumpulan Data Awal

Pengumpulan data awal pada penelitian ini diperoleh dengan melakukan observasi pada Puskesmas Tamalate, Puskesmas Jongaya, Puskesmas Barombong, dan Puskesmas Maccini Sombala terkait dengan melakukan wawancara dan mengajukan beberapa pertanyaan secara langsung. Beberapa informasi yang didapatkan adalah terkait dengan pelayanan kefarmasian terhadap pasien rawat jalan.

H. Uji Validitas dengan SPSS

1. Siapkan data *Excel* yang akan di kelola
2. Buka SPSS, klik Variabel View, lalu masukkan data-data sesuai kolom yang tersedia
3. Klik Data View, masukkan data Pelayanan Kefarmasian (X), Kepuasan Pasien (Y) yang sudah dipersiapkan ke dalam program SPSS
4. Selanjutnya pilih Analyze, kemudian klik Regression, lalu klik Linear
5. Setelah itu, akan muncul dialog Linear Regression, masukkan variabel Pelayanan Kefarmasian (X) ke kotak Independen(s), dan masukkan variabel Kepuasan Pasien (Y) ke kotak Dependent, lalu pada bagian Method: pilih Enter
6. Selanjutnya klik OK, maka akan muncul hasil pada SPSS
7. Setelah itu, proses pada point ke 5 diulangi dengan memasukkan variabel Kepuasan Pasien (Y) ke kotak Dependent(s), dan masukkan variabel Pelayanan Kefarmasian (X) ke kotak Independen(s) dan output SPSS akan muncul.

Setelah analisis program SPSS, data hasil penelitian kemudian dianalisis lanjutan menggunakan metode SEM (*Structural Equation Modelling*) menggunakan IBM AMOS 22.

I. Uji SEM (*Structural Equation Modelling*)

1. Siapkan data hasil penelitian dengan program SPSS
2. Membuat model untuk variabel penelitian yakni Pelayanan Kefarmasian dan Kepuasan Pasien sebagai *Unobserved Variabel* dengan mengklik *Draw unobserved variables*
3. Klik ikon kotak *Draw A Latent Variable* untuk menambahkan indikator dari tiap variabel

4. Klik *Draw Path (Single headed arrow)* dan membentuk arah panah struktur model
5. Klik *Select Data File(s)* dan tambahkan *file* SPSS data penelitian, lalu klik OK
6. Klik *List Variable in Data Set* dan masukkan nama variabel ke dalam struktur model
7. Klik *Add Unique Variable* pada Kepuasan (*Endogeneous variable*) untuk menambahkan *error* variabel
8. Klik *Plugins* lalu Name *Unobserved Variable*
9. Kemudian klik *Title* lalu GDI, CFI, AGFI dan RMSEA
10. Klik *File* lalu pilih *Save*
11. Klik menu *Analyze* lalu pilih *Calculate Estimate* dan tunggu proses *Running* hingga selesai
12. Lalu klik *View* dan pilih *Text Output* untuk melihat hasil analisis.
13. Langkah Analisis Data

a. Editing

Tahap proses editing untuk memeriksa kuesioner yang diisi oleh responden, ini dilakukan agar dapat mengurangi kesalahan dan kekurangan dalam kuesioner.

b. Coding

Tahap coding dalam penelitian sangat perlu dilakukan, karena proses coding pada dasarnya memberikan kode pada data. Dimana data yang diberikan kode adalah kuesioner yang akan di analisis sebagai sumber data penelitian.

c. Tabulasi

Dengan memasukkan data jawaban responden yang kemudian dibuat dalam bentuk tabulasi data dalam program excel.

BAB IV

HASIL DAN PEMBAHASAN

A. Hasil Penelitian

1. Gambaran Subjek Penelitian

Tabel 2. Presentase Karakteristik Responden Puskesmas Tamalate

No.	Karakteristik	Jumlah	%
1.	Jenis Kelamin		
	Pria	33	31.7
	Wanita	66	66.6
2.	Usia		
	17-25	32	32.3
	26-45	51	51.5
	46-65	14	14.1
	65-Ke atas	2	2.0
3.	Pendidikan Terakhir		
	SD	1	1.0
	SMP/MTS	5	5.0
	SMA/MA	65	65.6
	DIPLOMA	2	2.0
	S1/S2/S3	26	26.2
4.	Pekerjaan		
	Buruh	3	2.7
	TNI/POLRI	2	1.9
	Pelajar/Mahasiswa	13	12.5
	Ibu Rumah Tangga	40	38.5
	Wiraswasta	10	9.6
	PNS	11	10.6
	Pegawai Swasta	10	10.1
	Lainnya	10	10.1
5.	Kunjungan Puskesmas		
	1 kali	12	12.1
	2 kali	17	17.1
	3 kali	13	12.5
	4 kali	11	10.6
	Lebih dari 4 kali	46	44.2

Tabel 3.Presentase Karakteristik Responden Puskesmas Jongaya

No.	Karakteristik	Jumlah	%
1.	Jenis Kelamin		
	Pria	26	25.7
	Wanita	72	73.4
2.	Usia		
	17-25	31	31.6
	26-45	46	45.5
	46-65	18	17.8
	65-Ke atas	4	4.0
3.	Pendidikan Terakhir		
	SD	0	0
	SMP/MTS	0	0
	SMA/MA	60	61.2
	DIPLOMA	8	7.9
	S1/S2/S3	28	28.7
4.	Pekerjaan		
	Buruh	0	0
	TNI/POLRI	2	2.0
	Pelajar/Mahasiswa	4	4.0
	Ibu Rumah Tangga	40	40.8
	Wiraswasta	13	12.9
	PNS	8	7.9
	Pegawai Swasta	13	12.9
	Lainnya	18	17.8
5.	Kunjungan Puskesmas		
	1 kali	14	13.9
	2 kali	14	13.9
	3 kali	10	9.9
	4 kali	5	5.0
	Lebih dari 4 kali	55	56.1

Tabel 4. Presentase Karakteristik Responden Puskesmas Barombong

No.	Karakteristik	Jumlah	%
1.	Jenis Kelamin		
	Pria	29	28.4
	Wanita	65	69.1
2.	Usia		
	17-25	31	30.4
	26-45	42	44.6
	46-65	20	21.2
	65-Ke atas	1	1.0
3.	Pendidikan Terakhir		

	SD	8	7.8
	SMP/MTS	10	9.8
	SMA/MA	62	65.9
	DIPLOMA	4	3.9
	S1/S2/S3	9	8.8
4.	Pekerjaan		
	Buruh	1	1.0
	TNI/POLRI	1	1.0
	Pelajar/Mahasiswa	6	5.9
	Ibu Rumah Tangga	57	55.9
	Wiraswasta	7	6.9
	PNS	4	3.9
	Pegawai Swasta	8	7.8
	Lainnya	10	10.6
5.	Kunjungan Puskesmas		
	1 kali	4	3.9
	2 kali	13	12.7
	3 kali	10	10.6
	4 kali	5	4.9
	Lebih dari 4 kali	62	65.9

Tabel 5. Presentase Karakteristik Responden Puskesmas Maccini Sombala

No.	Karakteristik	Jumlah	%
1.	Jenis Kelamin		
	Pria	23	20.9
	Wanita	76	76.7
2.	Usia		
	17-25	33	33.3
	26-45	50	50.0
	46-65	10	10.1
	65-Ke atas	6	5.5
3.	Pendidikan Terakhir		
	SD	10	10.1
	SMP/MTS	10	10.1
	SMA/MA	60	61.2
	DIPLOMA	7	6.4
	S1/S2/S3	9	8.2
	Lainnya	3	2.7
4.	Pekerjaan		
	Buruh	3	2.7
	Pelajar/Mahasiswa	10	9.1
	Ibu Rumah Tangga	42	42.4
	Wiraswasta	12	10.9
	PNS	6	5.5

	Pegawai Swasta	8	7.3
	Lainnya	18	16.4
5.	Kunjungan Puskesmas		
	1 kali	12	10.9
	2 kali	12	10.9
	3 kali	13	11.8
	4 kali	9	8.2
	Lebih dari 4 kali	53	53.5

2. Uji Reliabilitas Kuesioner

Uji reliabilitas digunakan untuk mengetahui konsistensi instrumen, dengan metode yang paling sering digunakan dalam penelitian untuk mengukur skala rentangan (seperti skala Likert 1-5) adalah *Cronbach Alpha*. Metode ini merupakan suatu metode pencarian reliabilitas internal yang menganalisis reliabilitas alat ukur dari satu kali pengukuran.

Tabel 6. Puskesmas Tamalate

Variabel	r-hitung	Batasan	Keterangan
X	0.929	0.6	Reliabel
Y	0.993	0.6	Reliabel

Berdasarkan tabel diatas, dapat diketahui bahwa nilai reliabilitas kuesioner pada puskesmas Tamalate yang meliputi variabel Pelayanan Kefarmasian (X), dan Kepuasan Pasien (Y) masing-masing adalah 0,929 dan 0,993. Digunakan metode *Cronbach Alpha* pada tingkat kepercayaan 95% dengan ketentuan $r_{hitung} > \text{konstanta}$ (0,6), sehingga dapat diketahui bahwa variabel X dan Y dalam penelitian telah reliabel.

Tabel 7. Puskesmas Tamalate

Variabel	r-hitung	Batasan	Keterangan
Empati	0.864	0.6	Reliabel
Perasaan Puas	0.864	0.6	Reliabel

Berdasarkan tabel diatas, dapat diketahui bahwa nilai reliabilitas kuesioner pada puskesmas Tamalate yang meliputi variabel pelayanan Empati, dan variabel kepuasan Perasaan Puas masing-masing adalah 0,864. Digunakan metode *Cronbach Alpha* pada tingkat kepercayaan 95% dengan ketentuan $r_{hitung} >$ konstanta (0,6), sehingga dapat diketahui bahwa pelayanan Empati dan Perasaan Puas dalam penelitian telah reliabel.

Tabel 8. Puskesmas Jongaya

Variabel	r-hitung	Batasan	Keterangan
X	0.997	0.6	Reliabel
Y	0.998	0.6	Reliabel

Berdasarkan tabel diatas, dapat diketahui bahwa nilai reliabilitas kuesioner pada puskesmas Jongaya yang meliputi variabel Pelayanan Kefarmasian (X), dan Kepuasan Pasien (Y) masing-masing adalah 0,997 dan 0,998. Digunakan metode *Cronbach Alpha* pada tingkat kepercayaan 95% dengan ketentuan $r_{hitung} >$ konstanta (0,6), sehingga dapat diketahui bahwa variabel X dan Y dalam penelitian telah reliabel.

Tabel 9. Puskesmas Jongaya

Variabel	r-hitung	Batasan	Keterangan
Kehandalan	0.864	0.6	Reliabel
Kualitas Pelayanan	0.864	0.6	Reliabel

Berdasarkan tabel diatas, dapat diketahui bahwa nilai reliabilitas kuesioner pada puskesmas Jongaya yang meliputi variabel pelayanan Kehandalan, dan variabel kepuasan Kualitas Pelayanan masing-masing adalah 0,864. Digunakan metode *Cronbach Alpha* pada tingkat kepercayaan 95% dengan ketentuan $r_{hitung} >$

konstanta (0,6), sehingga dapat diketahui bahwa pelayanan Handal dan Kualitas Pelayanan dalam penelitian telah reliabel.

Tabel 10. Puskesmas Barombong

Variabel	r-hitung	Batasan	Keterangan
X	0.890	0.6	Reliabel
Y	0.984	0.6	Reliabel

Berdasarkan tabel diatas, dapat diketahui bahwa nilai reliabilitas kuesioner pada puskesmas Barombong yang meliputi variabel Pelayanan Kefarmasian (X), dan Kepuasan Pasien (Y) masing-masing adalah 0,890 dan 0,984. Digunakan metode *Cronbach Alpha* pada tingkat kepercayaan 95% dengan ketentuan $r_{hitung} >$ konstanta (0,6), sehingga dapat diketahui bahwa variabel X dan Y dalam penelitian telah reliabel.

Tabel 11. Puskesmas Barombong

Variabel	r-hitung	Batasan	Keterangan
Bukti Fisik	0.864	0.6	Reliabel
Kualitas Produk	0.864	0.6	Reliabel

Berdasarkan tabel diatas, dapat diketahui bahwa nilai reliabilitas kuesioner pada puskesmas Barombong yang meliputi variabel pelayanan Bukti Fisik, dan variabel kepuasan Kualitas Produk masing-masing adalah 0,864. Digunakan metode *Cronbach Alpha* pada tingkat kepercayaan 95% dengan ketentuan $r_{hitung} >$ konstanta (0,6), sehingga dapat diketahui bahwa pelayanan Bukti Fisik dan Kualitas Produk dalam penelitian telah reliabel.

Tabel 12. Puskesmas Maccini Sombala

Variabel	r-hitung	Batasan	Keterangan
X	0.976	0.6	Reliabel

Y	0.992	0.6	Reliabel
---	-------	-----	----------

Berdasarkan tabel diatas, dapat diketahui bahwa nilai reliabilitas kuesioner pada puskesmas Maccini yang meliputi variabel Pelayanan Kefarmasian (X), dan Kepuasan Pasien (Y) masing-masing adalah 0,976 dan 0,992. Digunakan metode *Cronbach Alpha* pada tingkat kepercayaan 95% dengan ketentuan $r_{hitung} >$ konstanta (0,6), sehingga dapat diketahui bahwa variabel X dan Y dalam penelitian telah reliabel.

Tabel 13. Puskesmas Maccini Sombala

Variabel	r-hitung	Batasan	Keterangan
Bukti Fisik	0.864	0.6	Reliabel
Kualitas Produk	0.864	0.6	Reliabel

Berdasarkan tabel diatas, dapat diketahui bahwa nilai reliabilitas kuesioner pada puskesmas Tamalate yang meliputi variabel pelayanan Bukti Fisi, dan variabel kepuasan Kualitas Produk masing-masing adalah 0,864. Digunakan metode *Cronbach Alpha* pada tingkat kepercayaan 95% dengan ketentuan $r_{hitung} >$ konstanta (0,6), sehingga dapat diketahui bahwa pelayanan Bukti Fisik dan Kualitas Produk dalam penelitian telah reliabel.

3. Uji Regresi Sederhana

a. Puskesmas Tamalate

Tabel 14. Hasil Regresi Sederhana Manajemen Pelayanan Kefarmasian Terhadap Kepuasan Pasien

Model		Undtandardized Coefficients		Standardized Coefficients	t	Sig.
		B	Std. Error	Beta		
1	(Constant)	16.754	1.592		10.525	.000
	Pelayanan	.123	.017	.592	7.412	.000

a. Dependent Variable Kepuasan Pasien

Dari tabel diatas, dapat dilihat bahwa Pelayanan memiliki t_{hitung} sebesar 7.412 > t_{tabel} sebesar 1.981 dengan nilai Signifikan kurang dari 0,05 (Sig < 0,05). Hal ini menunjukkan bahwa variabel Manajemen Pelayanan Kefarmasian berpengaruh terhadap Kepuasan pasien rawat jalan di Puskesmas Tamalate.

Tabel 15. Model Summary Manajemen Pelayanan Kefarmasian Terhadap Kualitas Kepuasan Pasien

Model	R	R Square	Adjusted R Square	Std. Error of The Estimate
1	.592 ^a	.350	.344	1.90563

1) Predictors: (Constant), Manajemen Pelayanan

Tabel diatas menunjukkan *model summary* pada regresi sederhana antara Manajemen Pelayanan Kefarmasian terhadap Kualitas Kepuasan Pasien dengan nilai R 592 dan nilai R Square adalah 350. Berdasarkan data di atas terlihat bahwa nilai Adjusted R Square adalah 0,344 atau 34,4%. Hal tersebut berarti bahwa variable independent mempengaruhi variable dependen sebesar 34,4%.

b. Puskesmas Jongaya

Tabel 16. Hasil Regresi Sederhana Manajemen Pelayanan Kefarmasian Terhadap Kepuasan Pasien

Model		Undtandardized Coefficients		Standardized Coefficients	t	Sig.
		B	Std. Error	Beta		
1	(Constant)	-.567	.243		-2.334	.022
	Pelayanan	.291	.003	.996	114.411	.000

a. Dependent Variable Kepuasan Pasien

Dari tabel diatas, dapat dilihat bahwa Pelayanan memiliki t_{hitung} sebesar 114.411 > t_{tabel} sebesar 1.981 dengan nilai Signifikan pada Pelayanan kurang dari 0,05 (Sig < 0,05) yang berarti bahwa variable tersebut berpengaruh terhadap kepuasan. Hal ini menunjukkan bahwa variabel Manajemen Pelayanan Kefarmasian berpengaruh terhadap Kepuasan pasien rawat jalan di Puskesmas Jongaya.

Tabel 17. Model Summary Manajemen Pelayanan Kefarmasian Terhadap Kualitas Kepuasan Pasien

Model	R	R Square	Adjusted R Square	Std. Error of The Estimate
1	.996 ^a	.992	.992	.27377

1) Predictors: (Constant), Manajemen Pelayanan

Tabel diatas menunjukkan *model summary* pada regresi sederhana antara Manajemen Pelayanan Kefarmasian terhadap Kualitas Kepuasan Pasien dengan nilai R 996 dan nilai R Square adalah 992. Berdasarkan data di atas, terlihat bahwa nilai Adjusted R Square adalah 0,992 atau 99,2%. Hal tersebut berarti bahwa variabel independent mempengaruhi variable dependen sebesar 99,2%.

c. Puskesmas Barombong

Tabel 18. Hasil Regresi Sederhana Manajemen Pelayanan Kefarmasian Terhadap Kepuasan Pasien

Model		Undtandardized Coefficients		Standardized Coefficients	t	Sig.
		B	Std. Error	Beta		
1	(Constant)	-4.456	.725		-6.144	.000
	Pelayanan	.326	.008	.973	41.955	.000

a. Dependent Variable Kepuasan Pasien

Dari tabel diatas, dapat dilihat bahwa Pelayanan memiliki t_{hitung} sebesar 41.955 > t_{tabel} sebesar 1.981 dengan nilai Signifikan pada Pelayanan kurang dari 0,05 (Sig < 0,05) yang berarti bahwa variable tersebut berpengaruh terhadap kepuasan. Hal ini menunjukkan bahwa variabel Manajemen Pelayanan Kefarmasian berpengaruh terhadap Kepuasan pasien rawat jalan di Puskesmas Barombong.

Tabel 19. Model Summary Manajemen Pelayanan Kefarmasian Terhadap Kualitas Kepuasan Pasien

Model	R	R Square	Adjusted R Square	Std. Error of The Estimate
1	.973 ^a	.946	.946	.85137

1) Predictors: (Constant), Manajemen Pelayanan

Tabel diatas menunjukkan *model summary* pada regresi sederhana antara Manajemen Pelayanan Kefarmasian terhadap Kualitas Kepuasan Pasien dengan nilai R 973 dan nilai R Square adalah 946. Berdasarkan data di atas, terlihat bahwa nilai Adjusted R Square adalah 0,946 atau 94,6%. Hal tersebut berarti bahwa variable independent mempengaruhi variable dependen sebesar 94,6%.

d. Puskesmas Maccini Sombala

Tabel 20. Hasil Regresi Sederhana Manajemen Pelayanan Kefarmasian Terhadap Kepuasan Pasien

Model		Undtandardized Coefficients		Standardized Coefficients	t	Sig.
		B	Std. Error	Beta		
1	(Constant)	.852	.399		2.136	.035
	Pelayanan	.277	.004	.989	68.332	.000

a. Dependent Variable Kepuasan Pasien

Dari tabel diatas, dapat dilihat bahwa Pelayanan memiliki t_{hitung} sebesar $68.332 > t_{tabel}$ sebesar 1.981 dengan nilai Signifikan pada Pelayanan kurang dari 0,05 ($Sig < 0,05$) yang berarti bahwa variable tersebut berpengaruh terhadap kepuasan. Hal ini menunjukkan bahwa variabel Manajemen Pelayanan Kefarmasian berpengaruh terhadap Kepuasan pasien rawat jalan di Puskesmas Maccini Sombala.

Tabel 21. Model Summary Manajemen Pelayanan Kefarmasian Terhadap Kualitas Kepuasan Pasien

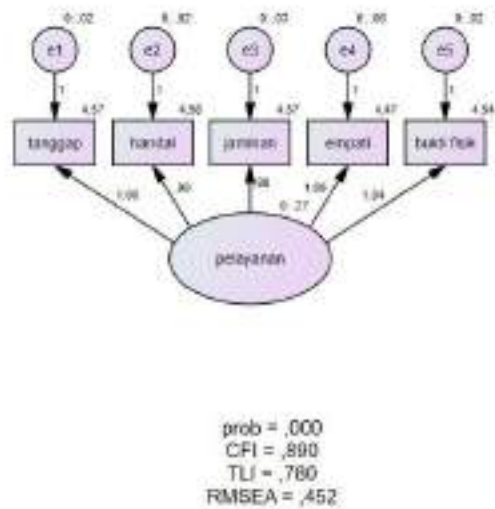
Model	R	R Square	Adjusted R Square	Std. Error of The Estimate
1	.989 ^a	.977	.977	.41176

1) Predictors: (Constant), Manajemen Pelayanan

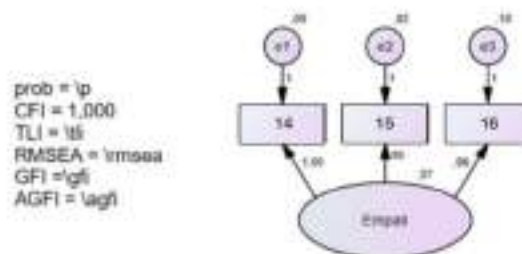
Tabel diatas menunjukkan *model summary* pada regresi sederhana antara Manajemen Pelayanan Kefarmasian terhadap Kualitas Kepuasan Pasien dengan nilai R 989 dan nilai R Square adalah 977. Berdasarkan data di atas, terlihat bahwa nilai Adjusted R Square adalah 0,977 atau 97,7%. Hal tersebut berarti bahwa variable independent mempengaruhi variable dependen sebesar 97,7%.

4. Gambar Model SEM

a. Puskesmas Tamalate

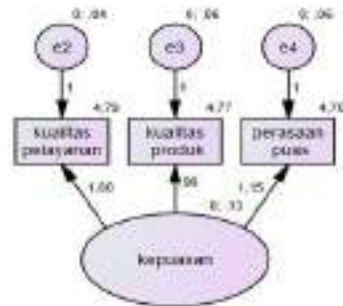


Gambar 1. Model *Structural Equation Modelling* Pelayanan



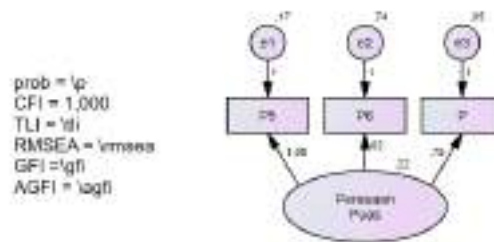
Gambar 2. Model *Structural Equation Modelling* Pelayanan Empati

ALAUDDIN
M A K A S S A R



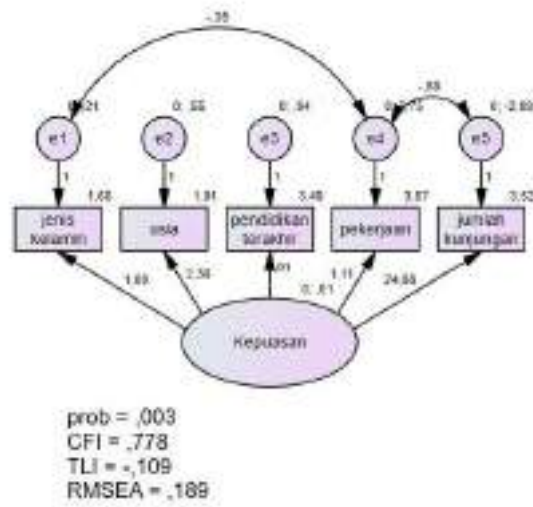
prob = \rho
CFI = 1,000
TLI = \rho
RMSEA = \rho

Gambar 3. Model *Structural Equation Modelling* Kepuasan



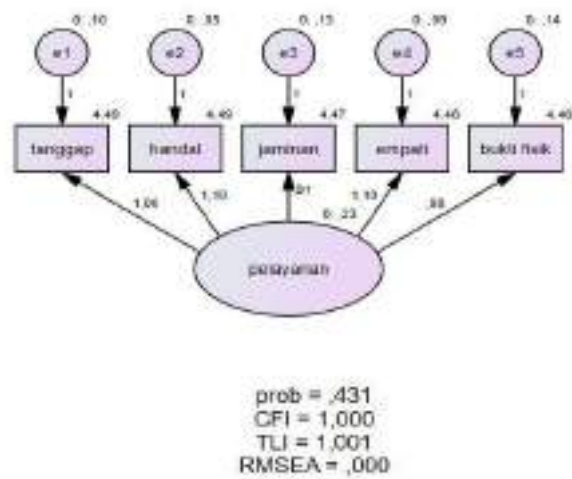
prob = \rho
CFI = 1,000
TLI = \rho
RMSEA = \rho
GFI = \rho
AGFI = \rho

Gambar 4. Model *Structural Equation Modelling* Kepuasan Perasaan Puas

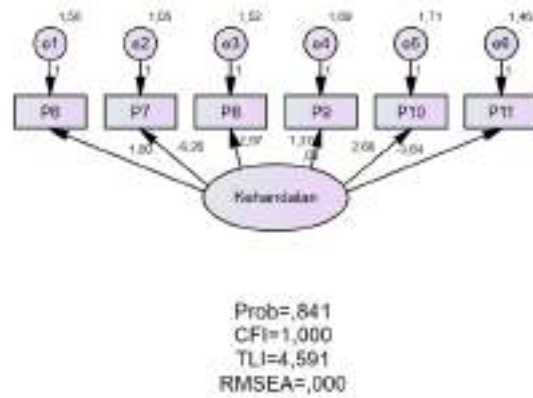


Gambar 5. Model *Structural Equation Modelling* Klasifikasi Karakteristik Responden

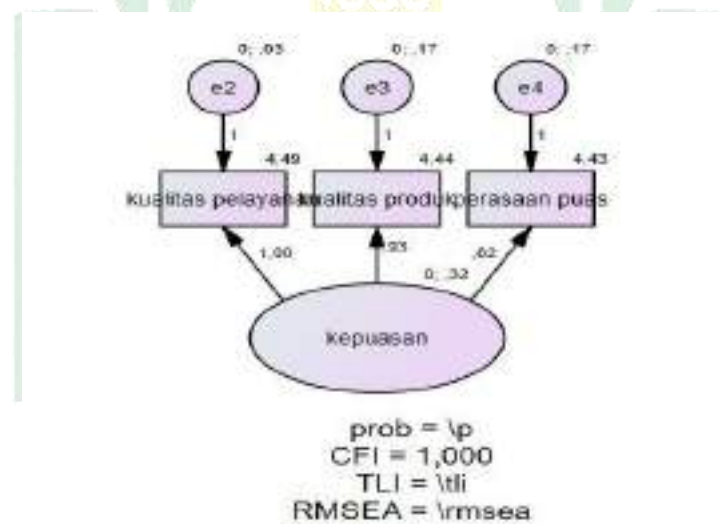
b. Puskesmas Jongaya



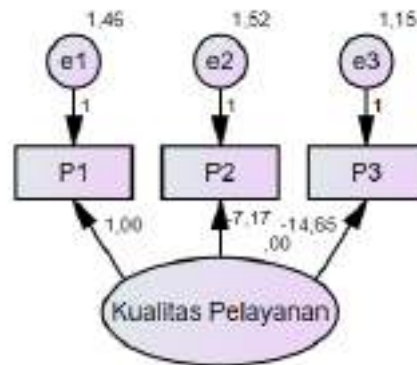
Gambar 6. Model *Structural Equation Modelling* Pelayanan



Gambar 7. Model *Structural Equation Modelling* Pelayanan Kehandalan

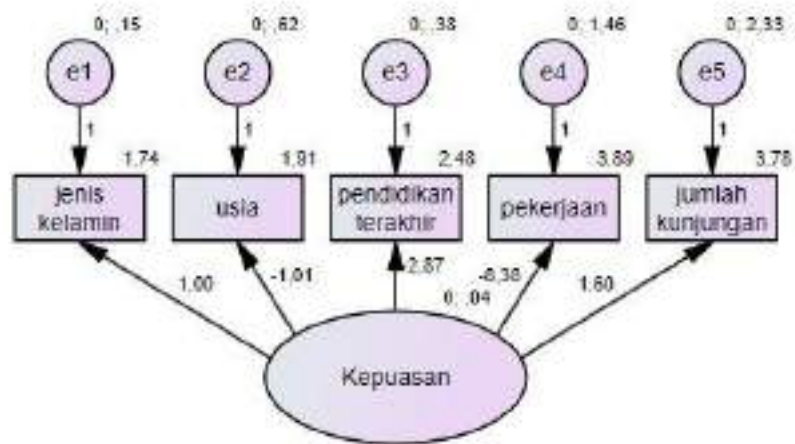


Gambar 8. Model *Structural Equation Modelling* Kepuasan



Prob=lp
CFI=1,000
TLI=tl
RMSEA=rmsea

Gambar 9. Model *Structural Equation Modelling* Kepuasan Kualitas Pelayanan

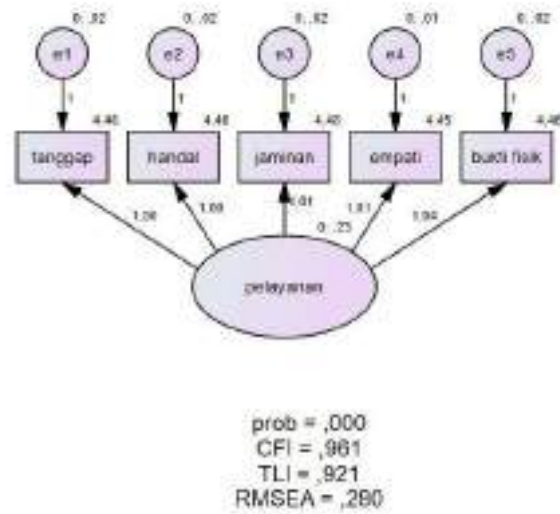
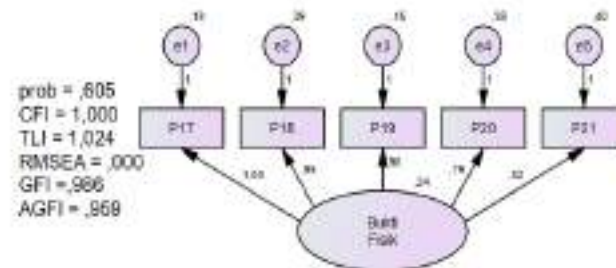


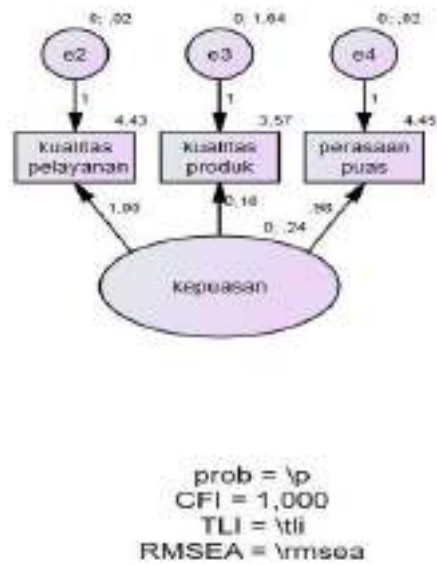
prob = ,010
CFI = ,814
TLI = ,441
RMSEA = ,142

Gambar 10. Model *Structural Equation Modelling* Klasifikasi Karakteristik

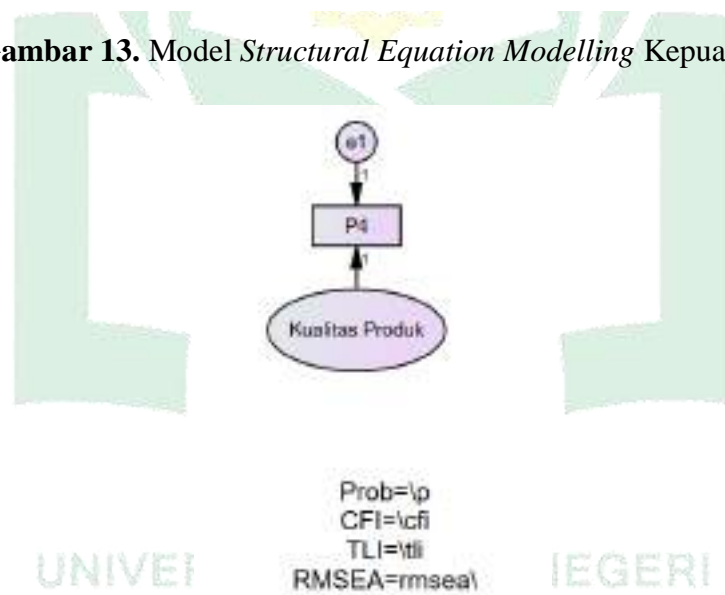
Responden

c. Puskesmas Barombong

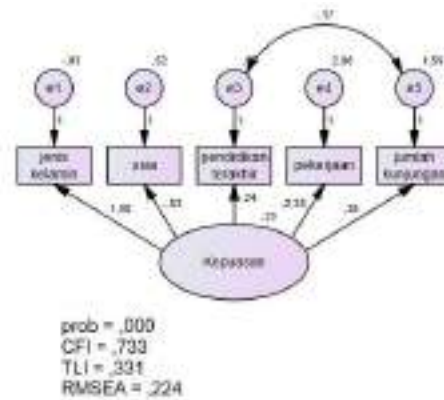
Gambar 11. Model *Structural Equation Modelling* PelayananGambar 12. Model *Structural Equation Modelling* Pelayanan Bukti Fisik



Gambar 13. Model *Structural Equation Modelling* Kepuasan



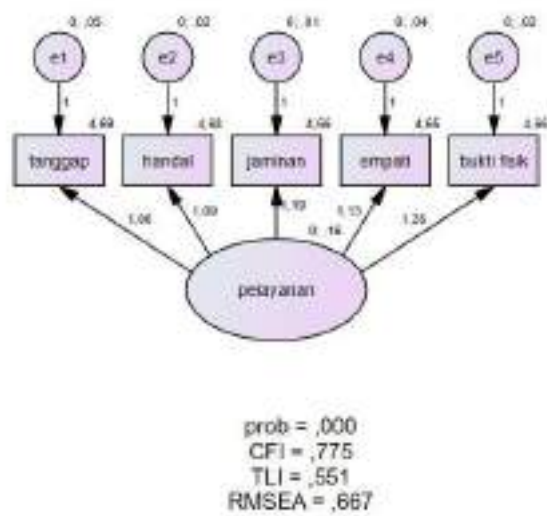
Gambar 14. Model *Structural Equation Modelling* Kepuasan Kualitas Produk



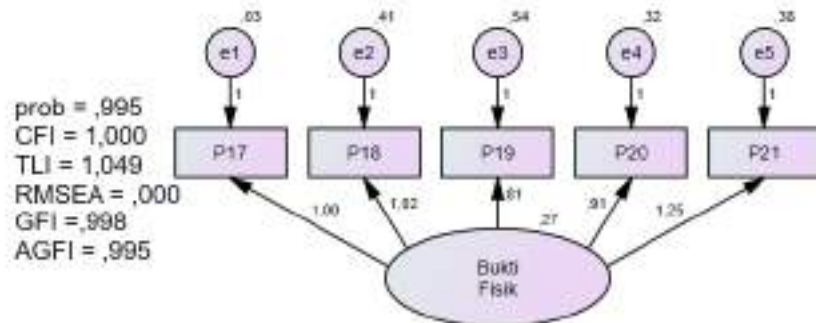
Gambar 15. Model *Structural Equation Modelling* Klasifikasi Karakteristik

Responden

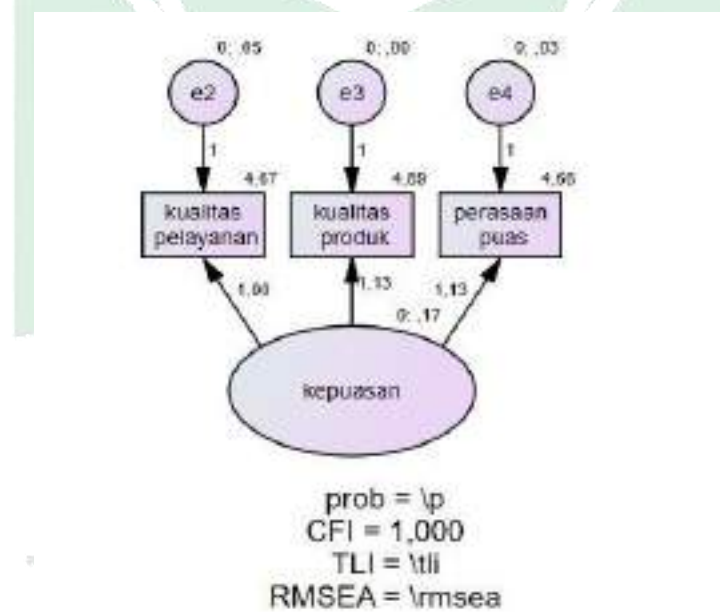
d. Puskesmas Maccini Sombala



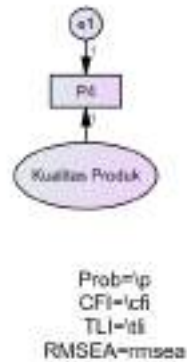
Gambar 16. Model *Structural Equation Modelling* Pelayanan



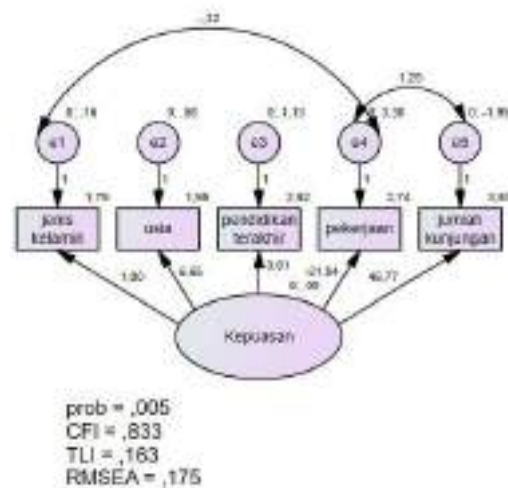
Gambar 17. Model *Structural Equation Modelling* Pelayanan Bukti Fisik



Gambar 18. Model *Structural Equation Modelling* Kepuasan



Gambar 19. Model *Structural Equation Modelling* Kepuasan Kualitas Produk



Gambar 20. Model *Structural Equation Modelling* Klasifikasi Karakteristik Responden

5. Uji Kecocokan (Goodness of Fit)

Tabel 22. Hasil Model *Fit Summary* Pelayanan Puskesmas Tamalate

Model	Default Model
probability	0,000
CFI	0,890
TLI	0,780

RMSEA	0,452
-------	-------

Tabel 23. Hasil Model *Fit Summary* Pelayanan Puskesmas Jongaya

Model	Default Model
probability	0,431
CFI	1,000
TLI	1,00
RMSEA	0,000

Tabel 24. Hasil Model *Fit Summary* Pelayanan Puskesmas Barombong

Model	Default Model
probability	0,000
CFI	0,961
TLI	0,921
RMSEA	0,280

Tabel 25. Hasil Model *Fit Summary* Pelayanan Puskesmas Maccini Sombala

Model	Default Model
probability	0,000
CFI	0,775
TLI	0,551
RMSEA	0,667

Tabel 26. Hasil Model *Fit Summary* Pelayanan Empati Puskesmas Tamalate

Model	Default Model
CFI	1,000

Tabel 27. Hasil Model *Fit Summary* Pelayanan Kehandalan Puskesmas Jongaya

Model	Default Model
probability	0,841
CFI	1,000
TLI	4,591
RMSEA	0,000

Tabel 28. Hasil Model *Fit Summary* Pelayanan Bukti Fisik Puskesmas Barombong

Model	Default Model
probability	0,605
CFI	1,000
TLI	1,024
RMSEA	0,000
GFI	0,986
AGFI	0,959

Tabel 29. Hasil Model *Fit Summary* Pelayanan Bukti Fisik Puskesmas Maccini Sombala

Model	Default Model
probability	0,995
CFI	1,000
TLI	1,049
RMSEA	0,000
GFI	0,998
AGFI	0,995

Tabel 30. Hasil Model *Fit Summary* Kepuasan Puskesmas Tamalate

Model	Default Model
CFI	1,000

Tabel 31. Hasil Model *Fit Summary* Kepuasan Puskesmas Jongaya

Model	Default Model
CFI	1,000

Tabel 32. Hasil Model *Fit Summary* Kepuasan Puskesmas Barombong

Model	Default Model
CFI	1,000

Tabel 33. Hasil Model *Fit Summary* Kepuasan Puskesmas Maccini Sombala

Model	Default Model
CFI	1,000

Tabel 34. Hasil Model *Fit Summary* Kepuasan Perasaan Puas Puskesmas Tamalate

Model	Default Model
CFI	1,000

Tabel 35. Hasil Model *Fit Summary* Kepuasan Kualitas Pelayanan Puskesmas Jongaya

Model	Default Model
CFI	1,000

Tabel 36. Hasil Model *Fit Summary* Karakteristik Puskesmas Tamalate

Model	Default Model
probability	0,000
CFI	0,778
TLI	-0,109
RMSEA	0,189

Tabel 37. Hasil Model *Fit Summary* Karakteristik Puskesmas Jongaya

Model	Default Model
probability	0,10

CFI	0,814
TLI	0,441
RMSEA	0,142

Tabel 38. Hasil Model *Fit Summary* Karakteristik Puskesmas Barombong

Model	Default Model
probability	0,000
CFI	0,733
TLI	0,331
RMSEA	0,224

Tabel 39. Hasil Model *Fit Summary* Karakteristik Puskesmas Maccini Sombala

Model	Default Model
probability	0,000
CFI	0,833
TLI	0,163
RMSEA	0,175

B. Pembahasan

1. Karakteristik Responden

Berdasarkan karakteristik responden, bahwa jumlah minimal uji coba kuesioner adalah 30 responden. Dengan jumlah tersebut, maka distribusi nilai dianggap mendekati kurva normal. Skor diperoleh dari hasil kuesioner tersebut dan akan diolah dengan bantuan perangkat lunak SPSS for Windows. Ketentuan validitas pernyataan dalam kuesioner didasarkan pada perbandingan antara r hitung dan r tabel. Kaidah pengambilan keputusannya jika $r_{hitung} > r_{tabel}$, maka item kuesioner dianggap valid. Sedangkan jika $r_{hitung} < r_{tabel}$, maka item kuesioner dianggap tidak valid (Riyanto, 2011:85).

a. Puskesmas Tamalate

Berdasarkan hasil penelitian pada Puskesmas Tamalate, dilihat dari data tabel 2. Karakteristik Subjek, jenis kelamin dengan presentase tertinggi pada responden wanita yakni sebesar 66.6% sedangkan pria sebanyak 31.7%. Pada karakteristik usia didapatkan bahwa presentase tertinggi pada usia rentang 26-45 tahun yakni sebesar 51.0%. Rentang usia 17-25 tahun sebanyak 32.3%. Rentang usia 46-65 tahun sebanyak 14.4% dan Rentang usia 65 tahun ke atas sebanyak 2.0%.

Berdasarkan tingkat Pendidikan, mayoritas responden merupakan tamatan SMA dengan presentase 65.6%. Responden tamatan SD sebanyak 1.0%, tamatan SMP sebanyak 5.0%, tamatan Diploma sebanyak 2.0%, dan tamatan S1/S2 sebanyak 26.2%.

Berdasarkan jenis pekerjaan, jumlah terbesar dalam penelitian ini adalah kategori Ibu Rumah Tangga dengan presentase sebesar 38.5%. Responden Pelajar/Mahasiswa sebanyak 12.5%, Buruh sebanyak 2.7%, TNI/Polri sebanyak 1.9%, Wiraswastas sebanyak 9.6%, PNS sebanyak 10.6%, Pegawai Swasta sebanyak 10.1%, dan Lainnya atau tidak bekerja sebanyak 10.1%.

Berdasarkan jumlah kunjungan puskesmas, mayoritas responden yang berkunjung lebih dari 4 kali sebanyak 44.2%, pasien yang berkunjung 1 kali sebanyak 12.1%, pasien yang berkunjung 2 kali sebanyak 17.1%, pasien yang berkunjung 3 kali sebanyak 12.5%, dan yang berkunjung 4 kali sebanyak 10.6%.

b. Puskesmas Jongaya

Berdasarkan hasil penelitian pada Puskesmas Jongaya, dilihat dari data tabel 3. Presentase karakteristik subjek, jenis kelamin dengan presentase tertinggi pada responden wanita dengan nilai sebesar 73.%, sedangkan pria sebanyak 25.7%. Pada karakteristik usia didapatkan bahwa presentase tertinggi pada usia rentang 26-45 tahun sebanyak 45.5%, rentang usia 17-25 tahun sebanyak 31.6%, rentang usia 46-65 tahun sebanyak 17,8% dan rentang usia 65 tahun ke atas sebanyak 4.0%. Dilihat dari berdasarkan Pendidikan, mayoritas responden merupakan tamatan SMA dengan nilai 61.2%, tamatan Diploma sebanyak 7.9% dan tamatan S1/S2 sebanyak 28.7%.

Berdasarkan jenis pekerjaan, jumlah terbesar dalam penelitian ini adalah kategori Ibu Rumah Tangga dengan nilai 40.8%, TNI/Polri sebanyak 2.0%, Pelajar/Mahasiswa sebanyak 4.0%, Wiraswasta sebanyak 12.9%, PNS sebanyak

7.9%, Pegawai swasta sebanyak 12.9%, dan Lainnya atau tidak bekerja sebanyak 17.8%.

Berdasarkan jumlah kunjungan puskesmas, mayoritas responden yang berkunjung lebih dari 4 kali sebanyak 56.1%, kunjungan 1 kali sebanyak 13.39%, kunjungan 2 kali sebanyak 13.9%, kunjungan 3 kali sebanyak 9.9%, dan kunjungan 4 kali sebanyak 5.0%.

c. Puskesmas Barombong

Berdasarkan hasil penelitian pada Puskesmas Barombong, dilihat dari data tabel 4. Presentase karakteristik subjek, jenis kelamin dengan presentase tertinggi pada responden wanita dengan nilai sebesar 69.1%, sedangkan pria sebanyak 28.4%. Pada karakteristik usia didapatkan bahwa presentase tertinggi pada usia rentang 26-45 tahun sebesar 44.6%, untuk usia rentang 17-25 tahun sebanyak 28.4%, usia 46-65 tahun sebanyak 21.2%, dan usia rentang 65 tahun ke atas sebanyak 1.0%. Dilihat dari berdasarkan Pendidikan, mayoritas responden merupakan tamatan SMA dengan nilai 68.6%, tamatan SD 7.8%, tamatan SMP 9.8%, tamatan Diploma sebanyak 3.9%, dan tamatan S1/S2 sebanyak 8.8%.

Berdasarkan jenis pekerjaan, jumlah terbesar dalam penelitian ini adalah kategori Ibu Rumah Tangga sebesar 55.9%, Buruh sebanyak 1.0%, TNI/Polri sebanyak 1.0%, Pelajar/Mahasiswa sebanyak 5.9%, Wiraswasta sebanyak 6.9%, PNS sebanyak 3.9%, Pegawai Swasta sebanyak 7.8% dan Lainnya atau tidak bekerja sebanyak 10.6%. Dilihat berdasarkan jumlah kunjungan puskesmas, mayoritas responden yang paling banyak ialah responden yang berkunjung lebih dari 4 kali sebanyak 65.9%, kunjungan 1 kali sebanyak 3.9%, kunjungan 2 kali sebanyak 12.7%, kunjungan 3 kali sebanyak 10.6%, dan kunjungan 4 kali sebanyak 4.9%.

d. Puskesmas Maccini Sombala

Berdasarkan hasil penelitian pada Puskesmas Maccini Sombala, dan dilihat dari data tabel 5. Presentase karakteristik subjek, jenis kelamin dengan presentase tertinggi pada responden wanita dengan nilai sebesar 76.7%, sedangkan pria sebanyak 20.9%. Berdasarkan usia, didapatkan bahwa presentase tertinggi pada usia rentang 26-45 tahun sebanyak 50.0%, usia rentang 17-25 sebanyak 33.3%, usia rentang 46-65 tahun sebanyak 10.1%, dan usia rentang 65 tahun ke atas sebanyak 5.5%. Dilihat dari berdasarkan Pendidikan, mayoritas responden merupakan tamatan SMA dengan nilai 61.2%, tamatan SD sebanyak 10.1%, tamatan SMP sebanyak 10.1%, tamatan Diploma sebanyak 6.4%, tamatan S1/S2 sebanyak 8.2%, dan Lainnya atau tidak bekerja sebanyak 2.7%.

Berdasarkan jenis pekerjaan, jumlah terbesar dalam penelitian ini adalah kateri Ibu Rumah Tangga sebesar 42.4%, Buruh sebanyak 2.7%, Pelajar/Mahasiswa sebanyak 9.1%, Wiraswasta sebanyak 10.9%, PNS sebanyak 5.5%, Pegawai Swasta sebanyak 7.3%, dan Lainnya atau tidak bekerja sebanyak 16.0%.

Dilihat berdasarkan jumlah kunjungan puskesmas, mayoritas responden yang paling banyak ialah responden yang berkunjung lebih dari 4 kali sebanyak 53.5%, kunjungan 1 kali sebanyak 10.9%, kunjungan 2 kali sebanyak 10.9%, kunjungan 3 kali sebanyak 11.8% dan kunjungan 4 kali sebanyak 8.2%.

2. Gambaran Variabel Penelitian

Menurut Ferdinand, kategori terhadap data hasil pengisian kuesioner responden diberlakukan dengan berdasarkan pedoman kategorisasi rata-rata skor penelitian responden (Ferdinand, 2014). Kategorisasi yang diambil pada penelitian ini adalah menggunakan Five Box Method yang membagi kelas dalam 5 kategori. Pengkategorian ini bergantung pada skala tertinggi dan terendah dari item

kuesioner. Kategorisasi dalam penelitian ini adalah sebagai berikut: (Ferdinand, 2014).

Rentang (r) = skala tertinggi – skala terendah

$$= 5 - 1$$

r = 4

k = 5 kategori

Maka,

P = r/k

$$= 4/5$$

$$= 0,8 \text{ (interval kategori)}$$

Sehingga, kategorisasi rata-rata skor penilaian dalam penelitian ini adalah:

Tabel 40. Kategorisasi Rata-Rata Skor Penilaian Responden Penelitian

Rentang Mean	Kategorisasi
1.00 – 1.80	Sangat Buruk
1.81 – 2.60	Buruk
2.61 – 3.40	Cukup Baik
3.41 – 4.20	Baik
4.21 – 5.00	Sangat Baik

(Ferdinand, 2014)

Berdasarkan pada hasil analisis presentase dan mean hasil pengisian kuesioner penelitian di Puskesmas Tamalate. Indikator Ketanggapan terdapat 5 item pernyataan, pada pernyataan 1 sebanyak 54.8%, pernyataan 2 sebanyak 56.7%, dan pernyataan 3 sebanyak 55.8% tentang kecepatan dalam pelayanan, responden masing-masing menjawab Sangat Puas. Artinya, responden lebih banyak menilai bahwa kecepatan dalam pelayanan di ruang obat Puskesmas Tamalate cepat dalam melayani pasien. Hal ini membuktikan bahwa aspek kecepatan dalam melayani pasien telah dimaksimalkan oleh Apoteker di Puskesmas Tamalate.

Sedangkan pada pernyataan 4 sebanyak 57.7%, pernyataan 5 sebanyak 58.7% tentang obat yang diberikan sesuai dengan aturan pakai dan keluhan yang dirasakan pasien responden masing-masing menjawab Sangat Puas, hal ini membuktikan bahwa Apoteker tanggap dalam memberikan obat sesuai dengan keluhan pasien, etiket dan aturan pakai.

Sehingga, dari hasil tersebut didapatkan nilai rata-rata terhadap indikator Ketanggapan adalah 4.52 yang membuktikan bahwa pelayanan Apoteker termasuk dalam kategori Sangat Baik.

Pada indikator Kehandalan terdapat 6 item pernyataan, untuk pernyataan 6 sebanyak 59.6%, pernyataan 7 sebanyak 57.7%, pernyataan 8 sebanyak 56.7% tentang obat yang diberikan dalam kemasan yang baik, memberikan etiket obat/brosur dan memberikan wadah atau plastik obat responden menjawab Sangat Puas. Artinya, responden banyak menilai bahwa Apoteker di ruang obat Puskesmas Tamalate sangat baik dan handal dalam memperhatikan kondisi obat sebelum diberikan kepada pasien.

Pada pernyataan 9 sebanyak 59.6%, pernyataan 10 sebanyak 54.8% tentang penguasaan ilmu terkait obat dan memberikan informasi kepada pasien responden masing-masing menjawab Sangat Puas. Hal ini membuktikan bahwa Apoteker sangat baik dalam memberikan informasi tentang obat dan memiliki penguasaan ilmu yang sangat luas mengenai kegunaan obat tersebut.

Sedangkan pada pernyataan 11 sebanyak 57.7% tentang tidak membedakan pasien, responden menjawab Sangat Puas. Hal ini membuktikan bahwa Apoteker di ruang obat Puskesmas Tamalate tidak pernah membedakan pasien saat melakukan pelayanan.

Sehingga, dari hasil tersebut didapatkan nilai rata-rata terhadap indikator Kehandalan adalah 4.54 yang berarti bahwa pelayanan dari segi kemasan obat,

informasi obat, pengetahuan obat dan tidak membeda bedakan pasien dalam kategori Sangat Baik.

Pada indikator Jaminan terdapat 2 pernyataan, untuk pernyataan 12 sebanyak 54.8% tentang mampu menenangkan pasien mengenai penyakit yang dialami. Pernyataan 13 sebanyak 58.7% tentang pasien mudah mengerti mengenai informasi obat yang diberikan oleh Apoteker. Responden masing-masing menjawab Sangat Puas, hal ini dapat dilihat bahwa Apoteker mampu memberikan jaminan dalam meyakinkan pasien terhadap kesembuhan yang akan dicapai dan baik dalam memberikan informasi obat.

Sehingga, dari hasil analisis tersebut didapatkan nilai rata-rata terhadap indikator Jaminan adalah 4.53 yang berarti bahwa pelayanan dari segi memberikan jaminan terhadap kesembuhan pasien dalam kategori Sangat Baik.

Pada indikator Empati terdapat 3 pernyataan, untuk pernyataan 14 sebanyak 54.8% tentang berusaha menenangkan rasa cemas pasien terhadap penyakit yang dialaminya. Pernyataan 15 sebanyak 55.8% tentang memberikan informasi kesembuhan yang baik terhadap rasa sakit yang dirasakan pasien. Sedangkan pada pernyataan 16 sebanyak 52.9% tentang Apoteker selalu menanyakan kembali keadaan pasien setelah minum obat. Dilihat dari masing-masing item pernyataan hasil responden menjawab Sangat Puas, hal ini membuktikan bahwa Apoteker mempunyai Empati yang besar terhadap kondisi pasien.

Sehingga, dari hasil analisis tersebut didapatkan nilai rata-rata terhadap indikator Empati adalah 4.48 yang berarti bahwa pelayanan dari segi menanyakan keadaan pasien setelah minum obat dan berusaha menenangkan rasa cemas dalam kategori Sangat Baik.

Pada indikator Bukti Langsung terdapat 5 item pernyataan, untuk pernyataan 17 dan 18 masing-masing 58.7% tentang pelayanan yang sopan dan

ramah, kemudian ruang tunggu yang dilengkapi dengan kipas angin. Pada pernyataan 19 sebanyak 53.8% tentang ruang tunggu yang lengkap dengan dispenser dan TV, pernyataan 20 sebanyak 58.7% tentang ruang tunggu memiliki tempat duduk yang aman, sedangkan pada pernyataan 21 sebanyak 59.6% tentang tersedianya toilet umum bagi pasien. Dapat dilihat dari hasil masing-masing pernyataan, responden banyak menilai dengan Sangat Puas terkait pelayanannya yang sopan dan ramah dan ruang tunggu yang dilengkapi dengan kipas angin, dispenser, TV, tempat duduk dan toilet umum bagi pasien.

Sehingga, dari hasil tersebut didapatkan nilai rata-rata terhadap indikator Bukti Langsung adalah 4.53 yang berarti bahwa pelayanan dari segi kemasan obat, informasi obat, pengetahuan obat dan tidak membedakan pasien dalam kategori Sangat Baik.

Secara keseluruhan, rata-rata penilaian responden terhadap Manajemen Pelayanan Kefarmasian terhadap kualitas kepuasan pasien rawat jalan di Puskesmas Tamalate adalah sebesar 4.52 yang termasuk dalam kategori Sangat Baik. Hal ini menunjukkan bahwa manajemen pelayanan kefarmasian di Puskesmas Tamalate dinilai baik oleh responden penelitian.

Berdasarkan hasil analisis presentase dan mean hasil pengisian kuesioner penelitian terkait Kepuasan responden, pada pernyataan 1 tentang kualitas pelayanan sebanyak 76.0% menjawab Sangat Setuju, yang artinya responden senang dengan pelayanan dan informasi obat yang diberikan oleh Apoteker di Puskesmas Tamalate. Pada pernyataan 2 sebanyak 81.7% yang dimana responden artinya Sangat Puas terkait kualitas pelayanan yang cepat dari sisi waktu pelayanan petugas di ruang obat. Sedangkan pada pernyataan 3 sebanyak 75.0% menjawab Sangat Puas, artinya responden senang dengan kualitas pelayanan dalam memberikan obat.

Pada pernyataan 4, tentang kualitas produk responden menjawab Sangat Puas 76.9% artinya pasien selalu puas menggunakan produk/jasa di ruang obat Puskesmas Tamalate. Pada pernyataan 5 sebanyak 72.1% dan Pernyataan 6 sebanyak 70.2% responden menjawab Sangat Puas terhadap petugas farmasi/Apoteker yang menumbuhkan rasa kedekatan dengan responden dan senang mendapatkan pelayanan dari Apoteker di Puskesmas Tamalate.

Secara keseluruhan, rata-rata penilaian responden terhadap variable Kepuasan adalah 4.74 yang berarti bahwa kepuasan pasien terhadap manajemen pelayanan kefarmasian termasuk dalam kategori Sangat Puas.

Berdasarkan hasil analisis presentase dan mean hasil pengisian kuesioner penelitian Pelayanan Kefarmasian di Puskesmas Jongaya. Indikator Ketanggapan terdapat 5 pernyataan, pada pernyataan 1,2 dan 3 mayoritas responden menjawab Sangat Puas sebanyak 52.5% tentang kecepatan dalam melayani keluhan yang dirasakan pasien, dan cepat memberikan informasi jika obat tidak tersedia. Pada pernyataan 4 dan 5 mayoritas responden menjawab 53.5% Sangat Puas, artinya responden banyak menilai bahwa obat yang diberikan oleh Apoteker selalu sesuai dengan aturan pakai dan sesuai dengan keluhan yang dirasakan responden.

Dari hasil analisis yang didapatkan bahwa rata-rata penilaian responden terhadap indikator Ketanggapan di Puskesmas Jongaya adalah 4.51 yang berarti bahwa kecepatan dalam melayani dan pemberian obat selalu tepat dinilai Sangat Baik oleh responden.

Pada indikator Keandalan, untuk pernyataan 6 dan 9 responden didapatkan sebanyak 53,5% Sangat Puas tentang obat yang diberikan dalam kemasan yang baik dan Apoteker baik dalam memberikan informasi obat yang mudah di pahami pasien. Sedangkan pada pernyataan 7, 8, 10 dan 11 responden didapatkan sebanyak 52,5% Sangat Puas tentang obat yang diberikan selalu lengkap dengan

etiket/brosur, obat dimasukkan ke dalam wadah/kantong plastik, Apoteker luas dalam memahami terkait penjelasan obat, dan saat melayani tidak pernah membedakan status pasien.

Dari hasil yang didapatkan bahwa rata-rata penilaian responden terhadap indikator Keandalan di Puskesmas Jongaya adalah 4.51 yang berarti bahwa manajemen pelayanan kefarmasian yang ditinjau dari segi Keandalan termasuk dalam kategori Sangat Baik.

Pada indikator Jaminan terdapat 2 item pernyataan, untuk pernyataan 12 sebanyak 52,5% dijawab Sangat Puas tentang meyakinkan pasien tentang kesembuhan yang akan dicapai selama pengobatan yang dijalani, sedangkan pada pernyataan 13 didapatkan sebanyak 53,5% responden menjawab Sangat Puas tentang pasien mudah mengerti terkait informasi obat yang diterima.

Dari hasil yang didapatkan, rata-rata penilaian responden terhadap indikator Jaminan adalah 4.52 yang berarti bahwa pelayanan kefarmasian yang ditinjau dari segi Jaminan termasuk dalam kategori Sangat Baik.

Pada indikator Empati terdapat 3 pernyataan, dilihat dari pernyataan 14, 15, dan 16 mayoritas pasien menjawab sebanyak 52.5% Sangat Puas tentang selalu berusaha menenangkan rasa cemas, memberikan informasi kesembuhan yang baik terhadap penyakit yang diderita responden dan juga selalu menanyakan keadaan pasien setelah minum obat. Sehingga dari hasil tersebut, didapatkan rata-rata penilaian responden terhadap indikator Empati adalah 4.51 yang berarti bahwa pelayanan kefarmasian dari segi Empati termasuk dalam kategori Sangat Baik.

Pada indikator Bukti Langsung terdapat 5 item pernyataan, dilihat dari pernyataan 17, 18, 20 dan 21 mayoritas responden menjawab sebanyak 52,5% Sangat Puas. Sedangkan pada pernyataan 19 sebanyak 45,5% Sangat Puas, hal ini dapat dilihat bahwa dari segi indikator bukti langsung tentang pelayanan sopan dan

ramah, ruang tunggu dilengkapi kipas angin, dispenser, TV, tempat duduk yang aman dan tersedia toilet umum di Puskesmas Jongaya dinilai baik oleh responden.

Sehingga dilihat dari hasil analisis tersebut didapatkan rata-rata penilaian responden terhadap indikator Bukti Langsung adalah 4.50 yang berarti bahwa manajemen pelayanan kefarmasian dari segi pelayanan bukti langsung masuk dalam kategori Sangat Baik.

Dalam kuesioner terdapat beberapa pernyataan yang mewakili tentang kecepatan dalam pelayanan, kemasan dan informasi obat yang diberikan obat kepada responden yang menunjukkan jawaban Cukup Puas. Secara keseluruhan, rata-rata skor penilaian responden terhadap Manajemen Pelayanan Kefarmasian di Puskesmas Jongaya adalah sebesar 4.51 yang termasuk dalam kategori Sangat Baik. Hal ini menunjukkan bahwa manajemen pelayanan kefarmasian di Puskesmas Jongaya dinilai baik oleh responden.

Berdasarkan hasil analisis presentase dan mean hasil pengisian kuesioner tentang gambaran kepuasan pasien, penelitian menunjukkan bahwa pada pernyataan 1, 2, dan 3 sebanyak 52,5% menjawab Sangat Puas yang mewakili tentang kualitas pelayanan dari segi waktu pelayanan petugas dan dalam memberikan obat. Pada pernyataan 4 sebanyak 52,5% Sangat Puas tentang kualitas produk yang dimana responden selalu menebus obat di ruang obat Puskesmas Jongaya. Sedangkan pada pernyataan 5 dan 6 sebanyak mayoritas responden menjawab sebanyak 52,5% tentang perasaan puas dan senang yang dirasakan dari mendapatkan sikap Apoteker yang menumbuhkan rasa kedekatan dengan responden.

Secara keseluruhan, rata-rata skor penilaian responden terhadap variabel Kepuasan adalah sebesar 4.50 yang berarti bahwa kepuasan pasien atas manajemen pelayanan kefarmasian di Puskesmas Jongaya yang didapatkan termasuk dalam

kategori Sangat Puas.

Berdasarkan hasil analisis presentase dan mean hasil pengisian kuesioner penelitian di Puskesmas Barombong, paada pernyataan 1, 2 dan 3 sebanyak 53,9% mayoritas responden masing-masing menjawab Puas tentang kecepatan dalam pelayanan dan informasi obat. Pada pernyataan 4 sebanyak 52,9% menjawab Setuju tentang obat yang diberikan sesuai dengan aturan pakai, sedangkan pada pernyataan 5 sebanyak 51,0% menjawab Puas tentang obat yang diberikan seusai dengan keluhan responden. Artinya, responden penelitian mayoritas menilai Puas tentang kecepatan dalam pelayanan keluhan responden dan informasi obat, dan obat yang diberikan selalu sesuai dengan aturan pakai dan keluhan yang dirasakan responden.

Dari hasil didapatkan bahwa rata-rata penilaian responden terhadap indikator Ketanggapan di ruang obat Puskesmas Barombong adalah 4.44 yang berarti bahwa kecepatan dalam melayani dan memberikan obat termasuk dalam kategori Sangat Baik.

Pada indikator Kehandalan terdapat 6 item pernyataan, untuk pernyataan 6 sebanyak 52,0% menjawab Puas tentang kondisi obat dalam kemasan yang baik, pernyataan 7 sebanyak 54,9% menjawab Puas tentang obat yang diberikan lengkap dengan etiket/brosur. Artinya responden biasa menerima kondisi obat dalam keadaan baik dan memiliki etiket/brosur. Pernyataan 8 sebanyak 38,2% menjawab Sangat Puas tentang obat yang diberikan memakai wadah/plastik obat, dilihat dari presentase responden yang menjawab sangat sedikit artinya saat pemberian obat tidak selamanya dimasukkan ke dalam wadah/plastik obat.

Untuk pernyataan 9 dan 10 sebanyak 52,0% mayoritas responden menjawab Puas tentang memberikan informasi dan memiliki penguasaan ilmu tentang obat yang sesuai dengan keluhan penyakit responden, artinya Apoteker cukup memberikan informasi dan pengetahuan tentang obat yang sesuai dengan penyakit

pasien kemudian disampaikan kepada responden. Sedangkan untuk pernyataan 11 sebanyak 51,0% menjawab Puas tentang responden tidak dibeda-bedakan saat diberikan pelayanan informasi obat, artinya pelayanan di ruang obat Puskesmas Barombong tidak membeda status.

Dari hasil didapatkan bahwa rata-rata penilaian responden terhadap indikator Keandalan adalah 4.31 yang berarti bahwa manajemen pelayanan kefarmasian dilihat dari segi Keandalan farmasis termasuk dalam kategori Sangat Baik.

Dilihat dari indikator Jaminan, terdapat 2 item pernyataan. Pada pernyataan 12 dan 13 sebanyak 52,9% mayoritas responden menjawab Puas, artinya responden cukup mendapatkan jaminan tentang kesembuhan yang akan dicapai dan informasi yang diterima mudah di mengerti oleh responden. Sehingga dari hasil tersebut didapatkan rata-rata jawaban responden terhadap indikator Jaminan adalah 4.46 yang berarti bahwa pelayanan kefarmasian yang ditinjau dari segi Jaminan masuk dalam kategori Sangat Baik.

Pada indikator Empati terdapat 3 pernyataan, untuk pernyataan 14 dan 16 sebanyak 54,9% menjawab Puas tentang mendapatkan empati dengan menenangkan rasa cemas yang dirasakan pasien dan menanyakan keadaan responden setelah minum obat, artinya responden cukup mendapatkan empati dari Apoteker di Puskesmas Barombong. Sedangkan pernyataan 15 sebanyak 53,9% menjawab Puas tentang mendapatkan empati dengan menerima informasi kesembuhan yang baik terhadap rasa sakit yang dialami responden.

Dari hasil didapatkan bahwa rata-rata penilaian responden terhadap indikator Empati di Puskesmas Barombong adalah 4.44 yang berarti termasuk dalam kategori Sangat Baik.

Pada indikator Bukti Langsung, terdapat 5 item pernyataan, untuk

pernyataan 17 sebanyak 51,0% menjawab Puas tentang pelayanan yang sopan dan ramah, pernyataan 18 sebanyak 55,9% menjawab Puas tentang ruang tunggu dilengkapi kipas angin, pernyataan 19 sebanyak 54,9% menjawab Puas tentang ruang tunggu dilengkapi dispenser dan TV, pernyataan 20 sebanyak 51,0% menjawab Puas tentang tempat duduk yang aman bagi pasien, sedangkan untuk pernyataan 21 sebanyak 52,9% menjawab Puas tentang tersedia toilet umum bagi responden. Artinya, hal ini membuktikan bahwa bukti langsung yang diterima responden dari segi pelayanan yang sopan dan ramah dinilai baik oleh responden. Dan juga kondisi ruang tunggu yang cukup lengkap dengan fasilitas, bersih dan nyaman.

Dari hasil analisis didapatkan bahwa rata-rata penilaian responden terhadap indikator Bukti Langsung di Puskesmas Barombong adalah 4.44 yang berarti manajemen pelayanan kefarmasian dari segi Bukti Langsung termasuk kategori Sangat Baik.

Dalam kuesioner, terdapat 1 item pernyataan yang mewakili adalah nomor 8. Pada pernyataan tersebut, ada beberapa responden menunjukkan jawaban Puas, Cukup Puas, Kurang Puas dan Tidak Puas adalah pernyataan tentang obat yang diberikan menggunakan wadah/plastik obat di ruang obat Puskesmas Barombong. Secara keseluruhan, rata-rata skor penilaian responden terhadap manajemen pelayanan kefarmasian di Puskesmas Barombong adalah 4.41 yang termasuk dalam kategori Sangat Baik.

Berdasarkan hasil analisis presentase dan mean hasil pengisian kuesioner penelitian terkait Kepuasan responden, pada pernyataan 1 dan 2 sebanyak 53,9% menjawab Puas tentang kualitas pelayanan informasi yang diberikan dan pelayanan dari sisi waktu pelayanan petugas, hal ini dapat dilihat bahwa responden memiliki perasaan puas terhadap kualitas pelayanan di Puskesmas Barombong. Pernyataan 3

sebanyak 54,9% menjawab Puas tentang kualitas pelayanan dalam memberikan obat.

Pada pernyataan 4 sebanyak 38,2% menjawab Sangat Puas tentang selalu menebus obat di ruang obat Puskesmas Barombong, artinya kualitas produk obat yang diterima cukup baik bagi responden. Pada pernyataan 5 dan 6 sebanyak 54,9% mayoritas responden menjawab Puas tentang responden merasa puas dan senang saat petugas farmasi/Apoteker menumbuhkan rasa kedekatan kepada responden. Secara keseluruhan, rata-rata skor penilaian terhadap variabel kepuasan pasien atas manajemen pelayanan kefarmasian termasuk dalam kategori Sangat Puas.

Berdasarkan hasil analisis presentase dan mean hasil pengisian kuesioner penelitian pada indikator Ketanggapan, pernyataan 1 sebanyak 65,5% menjawab Sangat Puas terhadap kecepatan dalam pelayanan yang diterima. Pernyataan 2 sebanyak 67,3% menjawab Sangat Puas terkait kecepatan dalam melayani keluhan yang dirasakan responden, pernyataan 3 sebanyak 66,4% menjawab Sangat Puas terkait cepat memberikan informasi jika obat tidak tersedia, pernyataan 4 sebanyak 70% menjawab Sangat Puas terkait memberikan obat sesuai dengan etiket dan aturan pakai, sedangkan pernyataan 5 sebanyak 69,1% menjawab Sangat Puas terhadap obat yang diterima selalu sesuai dengan keluhan yang dirasakan responden.

Dari hasil didapatkan bahwa rata-rata penilaian responden terhadap indikator Ketanggapan di ruang obat Puskesmas Maccini Sombala adalah 4.66 yang berarti masuk dalam kategori Sangat Baik.

Pada indikator Kehandalan terdapat 6 item pernyataan, pernyataan 6 sebanyak 67,3% menjawab Sangat Puas terkait obat yang diterima selalu dalam kemasan yang baik, pernyataan 7 sebanyak 68,2% menjawab Sangat Puas terkait obat yang diterima responden lengkap dengan etiket/brosur obat, pernyataan 8

sebanyak 69,1% menjawab Sangat Puas tentang obat yang diberikan menggunakan wadah/kantong plastik obat, pernyataan 9 sebanyak 65,5% menjawab Sangat Puas terkait informasi yang diberikan mudah dipahami oleh responden mengenai obat yang diberikan sesuai dengan penyakit pasien. Pernyataan 10 sebanyak 62,7% menjawab Sangat Puas terkait luas dalam mengetahui informasi tentang obat, sedangkan pernyataan 11 sebanyak 68,2% menjawab Sangat Puas tentang tidak membedakan status pasien dalam memberikan informasi obat. Artinya, sebagian responden rata-rata menilai dengan baik terhadap pelayanan dari segi Kehandalan.

Dari hasil didapatkan bahwa rata-rata penilaian responden terhadap indikator Kehandalan di ruang obat Puskesmas Maccini Sombala adalah 4.66 yang berarti manajemen pelayanan kefarmasian dari segi kehandalan masuk dalam kategori Sangat Baik.

Pada indikator Jaminan, pernyataan 12 sebanyak 65,5% menjawab Sangat Puas terkait memberikan jaminan kepada responden tentang kesembuhan yang akan dicapai, dan pernyataan 13 sebanyak 66,4% menjawab Sangat Puas terkait informasi obat yang disampaikan dapat di mengerti baik oleh responden. Dari hasil didapatkan bahwa rata-rata penilaian responden terhadap indikator Jaminan di ruang obat Puskesmas Maccini Sombala adalah 4.64 yang berarti termasuk dalam kategori Sangat Baik.

Pada indikator Empati, pernyataan 14 dan 16 sebanyak 65,5% menjawab Sangat Puas tentang berusaha menangkan rasa cemas yang dirasakan responden terhadap penyakit yang dialami dan menanyakan ulang tentang keadaan responden setelah minum obat. Sedangkan pada pernyataan 15 sebanyak 66,4% menjawab Sangat Puas terkait menyampaikan informasi kesembuhan yang baik terhadap penyakit yang dirasakan responden. Dari hasil yang didapatkan bahwa rata-rata

penilaian responden terhadap indikator Empati di ruang obat Puskesmas Maccini Sombala adalah 4.64 yang berarti termasuk dalam kategori Sangat Baik.

Pada indikator Bukti Langsung, pernyataan 17 sebanyak 68,2% menjawab Sangat Puas yang berarti responden menilai bahwa pelayanannya sopan dan ramah, pernyataan 18, 20 dan 21 sebanyak 67,3% responden menjawab Sangat Puas yang berarti menilai bahwa ruang tunggu dilengkapi kipas angin, tempat duduk yang aman, dan tersedia toilet umum. Sedangkan pada pernyataan 19 sebanyak 62,7% menjawab Sangat Puas yang berarti responden menilai fasilitas di ruang tunggu dilengkapi dengan dispenser dan TV. Dari hasil yang didapatkan bahwa rata-rata penilaian responden terhadap indikator Bukti Lansung di ruang obat Puskesmas Maccini Sombala adalah 4.65 yang berarti termasuk dalam kategori Sangat Baik.

Secara keseluruhan, rata-rata skor penilaian responden terhadap manajemen pelayanan kefarmasian di Puskesmas Maccini Sombala adalah sebesar 4.65 yang termasuk dalam kategori Sangat Baik.

Pada hasil analisis presentase dan mean pada variabel kepuasan pasien, pernyataan 1 sebanyak 65,5% menjawab Sangat Puas, pernyataan 2 sebanyak 67,3% menjawab Sangat Puas, sedangkan pernyataan 3 sebanyak 68,2% menjawab Sangat Puas. Artinya, responden menilai sangat puas terkait kualitas pelayanan informasi obat di ruang obat, kualitas pelayanan dari sisi waktu pelayanan petugas dan pelayanan dalam memberikan obat.

Pada pernyataan 4 sebanyak 69,1% menjawab Sangat Puas, artinya responden selalu menebus obat di ruang obat Puskesmas Maccini Sombala karena kualitas produknya bagus dan menilai Sangat Puas. Pernyataan 5 sebanyak 65,5% menjawab Sangat Puas karena menilai bahwa petugas farmasi/Apoteker sering menumbuhkan rasa kedekatan dengan responden dan merasa senang mendapatkan pelayanan yang baik.

Secara keseluruhan, rata-rata skor penilaian responden terhadap variabel kualitas kepuasan pasien di Puskesmas Maccini Sombala adalah sebesar 4.66 berarti bahwa kualitas kepuasan pasien atas pelayanan yang didapatkan termasuk dalam kategori Sangat Puas.

3. Pengaruh manajemen pelayanan kefarmasian terhadap kualitas kepuasan pasien

Menurut Zeithaml *et al.* dikutip dalam Gemy Nastity (2020) bahwa mutu pelayanan kefarmasian meliputi lima dimensi yaitu bukti fisik, kehandalan, ketanggapan, jaminan, empati, dan bukti nyata yang diberikan oleh tenaga farmasi (Apoteker) yang berdampak terhadap kenyamanan dan kepuasan yang dirasakan oleh pasien (Handayany, 2020: 40-41).

Untuk mengetahui besarnya pengaruh kualitas pelayanan kefarmasian terhadap kepuasan pasien rawat jalan di Puskesmas Tamalate, Puskesmas Jongaya, Puskesmas Barombong dan Puskesmas Maccini Sombala, maka analisis yang digunakan adalah regresi linear yang banyak digunakan untuk melihat seberapa besar pengaruh antara 2 variabel (variabel bebas dan terikat).

Berdasarkan pada tabel 14 yang menunjukkan hasil regresi sederhana untuk melihat adanya pengaruh antara Manajemen Pelayanan Kefarmasian terhadap Kualitas Kepuasan Pasien dengan menggunakan metode enter. Dengan memperhatikan tabel *output* SPSS tersebut, dapat dilihat bahwa Pelayanan Kefarmasian memiliki nilai signifikan sebesar 0.000 dan t_{hitung} sebesar 7,412. Dalam pengambilan keputusan analisis bivariat uji regresi linear berganda adalah dengan membandingkan nilai signifikan terhadap probabilitas serta membandingkan nilai t_{hitung} dan t_{tabel} . Jika nilai Sig > 0,05 maka tidak ada pengaruh antara variabel independent terhadap variabel dependen. Sedangkan jika nilai < 0,05 terdapat pengaruh variabel independent terhadap variabel dependen.

Berdasarkan nilai t_{hitung} , jika $-t_{tabel} < t_{hitung} < t_{tabel}$ maka tidak ada pengaruh antara variabel independent dengan variabel dependen. Jika $t_{hitung} < -t_{tabel}$ dan $t_{hitung} > t_{tabel}$ maka terdapat pengaruh variabel independent terhadap variabel dependen. (Sujarweni, 2017). Berdasarkan hasil olah data pada tabel 14, dapat dilihat bahwa nilai signifikan $0.000 < 0,05$ dan $t_{hitung} (7.412) > t_{tabel} (1.981)$. Hal ini menunjukkan bahwa variabel Manajemen Pelayanan Kefarmasian berpengaruh terhadap Kualitas Kepuasan Pasien Rawat Jalan di Puskesmas Tamalate.

Berdasarkan tabel 14 nilai-nilai pada *output* kemudian dimasukkan ke dalam persamaan regresi linear sederhana antara Pelayanan dan Kepuasan Pasien adalah sebagai berikut:

$$Y = a + bX + e$$

$$Y = 16,754 + 0,123X + e$$

Dari persamaan tersebut, dapat diartikan bahwa :

- a. Nilai konstanta (a) adalah 16,754 berarti jika Pelayanan bernilai 0, maka Kepuasan adalah 0,123;
- b. Nilai koefisien regresi variabel Kepuasan (b) bernilai positif yaitu 0,123. Artinya, setiap peningkatan Pelayanan sebanyak 1%, maka Kepuasan akan meningkat sebesar 0,123%.

Berdasarkan tabel 15 yang menunjukkan *Model Summary* data dengan Manajemen Pelayanan Kefarmasian sebagai variabel independent. Diketahui bahwa nilai R dalam *output* adalah 0.592 dan nilai R Square sebesar 0.350. Menurut Purnomo (2016) bahwa regresi sederhana, angka R menunjukkan korelasi sederhana antara variabel X terhadap Y. Sedangkan R square menunjukkan koefisien determinasi yang jika diubah dalam bentuk persen, dapat menunjukkan pengaruh variabel independent terhadap variabel dependent. (Purnomo, 2016 : 154). Dari tabel 15 dapat disimpulkan bahwa korelasi antara Manajemen Pelayanan

Kefarmasian dengan Kualitas Kepuasan Pasien sebesar 0.592 yang berarti terdapat hubungan yang erat antara kedua variabel tersebut karena nilai R mendekati 1. Sedangkan nilai R Square sebesar 0.350 sehingga dapat disimpulkan bahwa presentase variabel Manajemen Pelayanan Kefarmasian mempengaruhi Kualitas Kepuasan Pasien adalah sebesar 35,0%.

Berdasarkan tabel 16 yang menunjukkan hasil regresi sederhana untuk melihat adanya pengaruh antara Manajemen Pelayanan Kefarmasian terhadap Kualitas Kepuasan Pasien, dengan memperhatikan tabel *output* SPSS tersebut. Dapat dilihat bahwa pelayanan memiliki nilai signifikan sebesar 0.000 dan t_{hitung} sebesar 114,411. Jika nilai Sig > 0,05 maka tidak ada pengaruh antara variabel independent terhadap variabel dependent. Sedangkan jika nilai Sig < 0,05 maka terdapat pengaruh variabel independent terhadap variabel dependen. Berdasarkan nilai t_{hitung} , jika $-t_{tabel} < t_{hitung} < t_{tabel}$ maka tidak ada pengaruh antara variabel independent terhadap variabel dependen. Jika $t_{hitung} < -t_{tabel}$ dan $t_{hitung} > t_{tabel}$ maka terdapat pengaruh variabel independent terhadap variabel dependen. (Sujarweni, 2017). Berdasarkan hasil olah data pada tabel 16, dapat dilihat bahwa nilai signifikan $0.000 < 0,05$ dan t_{hitung} (114.411). Hal ini menunjukkan bahwa variabel Manajemen Pelayanan Kefarmasian berpengaruh terhadap Kualitas Kepuasan Pasien Rawat Jalan di Puskesmas Jongaya.

Berdasarkan tabel 16, nilai-nilai pada *output* kemudian dimasukkan ke dalam persamaan regresi linear sederhana antara Manajemen Pelayanan Kefarmasian dan Kualitas Kepuasan Pasien adalah sebagai berikut:

$$Y = a + bX + e$$

$$Y = 0,567 + 0,291X + e$$

Dari persamaan tersebut, dapat diartikan bahwa :

- a. Nilai konstanta (a) adalah 0,567 berarti jika Pelayanan bernilai 0, maka Kepuasan adalah 0,291;
- b. nilai koefisien regresi variabel Kepuasan (b) bernilai positif yaitu 0,291. Artinya, setiap peningkatan Pelayanan sebanyak 1%, maka Kepuasan akan meningkat sebesar 0,291%.

Berdasarkan tabel 17 yang menunjukkan *Model Summary* data dengan Manajemen Pelayanan Kefarmasian sebagai variabel independent. Dapat diketahui bahwa nilai R dalam *output* adalah 0.996 dan nilai R Square sebesar 0.992. Menurut Purnomo (2016) bahwa dalam regresi sederhana, angka R menunjukkan korelasi sederhana antara variabel X terhadap Y. Sedangkan R square menunjukkan koefisien determinasi yang jika diubah dalam bentuk persen, dapat menunjukkan sumbangan pengaruh variabel independent terhadap variabel dependen (Purnomo, 2016 : 154). Dari tabel 17 dapat disimpulkan bahwa korelasi antara Manajemen Pelayanan Kefarmasian dengan Kualitas Kepuasan Pasien sebesar 0,996 yang berarti terdapat hubungan yang erat antara kedua variabel tersebut karena nilai R mendekati 1. Sedangkan nilai R square penelitian sebesar 0.992 sehingga dapat disimpulkan bahwa presentase variabel Manajemen Pelayanan Kefarmasian mempengaruhi Kualitas Kepuasan Pasien adalah sebesar 99,2%.

Berdasarkan tabel 18 yang menunjukkan hasil regresi sederhana untuk melihat adanya pengaruh antara Manajemen Pelayanan Kefarmasian terhadap Kualitas Kepuasan, dengan memperhatikan tabel *output* SPSS tersebut, dapat dilihat bahwa Pelayanan memiliki nilai signifikan sebesar 0.000 dan t_{hitung} sebesar 41,955. Jika nilai Sig > 0,05 maka tidak ada pengaruh antara variabel independent terhadap variabel dependent. Sedangkan jika nilai Sig < 0,05 maka terdapat pengaruh variabel independent terhadap variabel dependen. Berdasarkan nilai

t_{hitung} , jika $-t_{tabel} < t_{hitung} < t_{tabel}$ maka tidak ada pengaruh antara variabel independent terhadap variabel dependen. Jika $t_{hitung} < -t_{tabel}$ dan $t_{hitung} > t_{tabel}$ maka terdapat pengaruh variabel independent terhadap variabel dependen. (Sujarweni, 2017). Berdasarkan hasil olah data pada tabel 18, dapat dilihat bahwa nilai signifikan $0.000 < 0,05$ dan $t_{hitung} (41.955) > t_{tabel} (1.981)$. Hal ini menunjukkan bahwa variabel Manajemen Pelayanan Kefarmasian berpengaruh terhadap Kualitas Kepuasan pasien rawat jalan di Puskesmas Barombong.

Berdasarkan tabel 18 nilai-nilai pada *output* kemudian dimasukkan ke dalam persamaan regresi linear sederhana antara Manajemen Pelayanan Kefarmasian dan Kualitas Kepuasan Pasien adalah sebagai berikut:

$$Y = a + bX + e$$

$$Y = 4,456 + 0,326X + e$$

Dari persamaan tersebut, dapat diartikan bahwa:

- a. Nilai konstanta (a) adalah 4,456 berarti jika Pelayanan bernilai 0, maka kepuasan adalah 4,456;
- b. Nilai koefisien regresi variabel Kepuasan (b) bernilai positif yaitu 0,326. Artinya bahwa setiap peningkatan Pelayanan sebanyak 1% maka Kualitas Kepuasan akan meningkat sebesar 0,326%.

Berdasarkan tabel 19 yang menunjukkan *Model Summary* data dengan Manajemen Pelayanan Kefarmasian sebagai variabel independent. Dapat diketahui bahwa nilai R dalam *output* adalah 0.973 dan nilai R Square sebesar 0.946. Menurut Purnomo (2016) bahwa dalam regresi sederhana, angka R menunjukkan korelasi sederhana antara variabel X terhadap Y. Sedangkan R square menunjukkan koefisien determinasi yang jika diubah dalam bentuk persen, dapat menunjukkan sumbangan pengaruh variabel independent terhadap variabel dependen (Purnomo, 2016 : 154). Dari tabel 19 dapat disimpulkan bahwa korelasi antara Manajemen

Pelayanan Kefarmasian dengan Kualitas Kepuasan pasien sebesar 0,973 yang berarti terdapat hubungan yang erat antara kedua variabel tersebut karena nilai R mendekati 1. Sedangkan nilai R Square sebesar penelitian sebesar 0,946 sehingga dapat disimpulkan bahwa presentase variabel Manajemen Pelayanan Kefarmasian mempengaruhi Kualitas Kepuasan Pasien adalah sebesar 94,6%.

Berdasarkan tabel 20 menunjukkan hasil regresi sederhana untuk melihat adanya pengaruh antara Manajemen Pelayanan Kefarmasian terhadap Kualitas Kepuasan Pasien dengan menggunakan metode Enter. Dengan memperhatikan tabel *output* SPSS tersebut, dapat dilihat bahwa Pelayanan Kefarmasian memiliki nilai signifikan sebesar 0.000 dan t_{hitung} sebesar 68,332. Menurut Sujarweni (2017: 95) Jika nilai Sig >0,05 maka tidak ada pengaruh antara variabel independent terhadap variabel dependen. Sedangkan jika nilai Sig < 0,05 maka terdapat pengaruh variabel independent terhadap variabel dependen. Berdasarkan nilai t_{hitung} , jika $-t_{tabel} < t_{hitung} < t_{tabel}$ maka tidak ada pengaruh antara variabel independent terhadap variabel dependen. Jika $t_{hitung} < -t_{tabel}$ dan $t_{hitung} > t_{tabel}$ maka terdapat pengaruh variabel independent terhadap variabel dependen. Berdasarkan hasil olah data pada tabel 20, dapat dilihat bahwa nilai signifikansi $0.000 < 0,05$ dan t_{hitung} (68.332) > t_{tabel} (1.981). Hal ini menunjukkan bahwa variabel Manajemen Pelayanan Kefarmasian berpengaruh terhadap Kualitas Kepuasan Pasien rawat jalan di Puskesmas Maccini Sombala.

Berdasarkan tabel 20, nilai-nilai pada *output* kemudian dimasukkan ke dalam persamaan regresi linear sederhana antara Manajemen Pelayanan Kefarmasian dan Kualitas Kepuasan Pasien adalah sebagai berikut:

$$Y = a + bX + e$$

$$Y = 0,852 + 0,277X + e$$

Dari persamaan tersebut, dapat diartikan bahwa:

- a. Nilai konstanta (a) adalah 0,852 berarti jika Pelayanan Kefarmasian bernilai 0, maka kepuasan adalah 0,852
- b. Nilai koefisien regresi variabel Kepuasan (b) bernilai positif yaitu 0,277. Artinya bahwa setiap peningkatan Pelayanan Kefarmasian sebanyak 1% maka kepuasan akan meningkat sebesar 0,277%.

Berdasarkan tabel 21 yang menunjukkan *Model Summary* data dengan Manajemen Pelayanan Kefarmasian sebagai variabel independent. Dapat diketahui bahwa nilai R dalam *output* adalah 0,989 dan nilai R Square sebesar 0,977. Menurut Purnomo (2016) bahwa dalam regresi sederhana, angka R menunjukkan korelasi sederhana antara variabel X terhadap Y. Sedangkan R square menunjukkan koefisien determinasi yang jika diubah dalam bentuk persen, dapat menunjukkan sumbangan pengaruh variabel independent terhadap variabel dependen. (Purnomo, 2016: 154). Dari tabel 21 dapat disimpulkan bahwa korelasi antara Pelayanan Kefarmasian dengan Kualitas Kepuasan pasien sebesar 0,989 yang berarti terdapat hubungan yang erat antara kedua variabel tersebut karena nilai R mendekati 1. Sedangkan nilai R Square penelitian sebesar 0,977 sehingga dapat disimpulkan bahwa presentase variabel Manajemen Pelayanan Kefarmasian mempengaruhi Kualitas Kepuasan pasien adalah sebesar 97,7%.

Hasil penelitian ini sejalan dengan penelitian Imran *et al.* (2021) bahwa dimensi *tangible, reliable, responsiveness, assurance dan empathy* mempunyai pengaruh yang signifikan terhadap kepuasan pasien (Imran *et al.*, 2021) penelitian lain yang dilakukan oleh Yeni Hartati (2020) menyimpulkan bahwa kualitas pelayanan yang terdiri dari aspek *tangible, reliable, responsiveness, assurance, empathy* dan juga kepuasan pasien yang terdiri dari aspek kualitas pelayanan, dan produk memiliki pengaruh positif dan signifikan terhadap kepuasan pasien pada Puskesmas Garuda Pekanbaru. (Yeni Hartati, 2020)

Oleh karena itu, pelayanan yang berkualitas sangat berperan penting dalam peningkatan kualitas kepuasan pasien, sebagaimana firman Allah SWT dalam surah Al-Baqarah (2) ayat 267 yang berbunyi:

يَا أَيُّهَا الَّذِينَ آمَنُوا أَنْفِقُوا مِنْ طَيِّبَاتِ مَا كَسَبْتُمْ وَمِمَّا أَخْرَجْنَا لَكُمْ مِنَ الْأَرْضِ وَلَا تَيَمَّمُوا
الْحَبِيثَ مِنْهُ تُنْفِقُونَ وَلَسْتُمْ بِآخِذِيهِ إِلَّا أَنْ تُغْمِضُوا فِيهِ^{٢٦٧} وَعَلِّمُوا أَنْ اللَّهَ عَنِّي حَمِيدٌ

Terjemahnya:

“ Hai orang-orang yang beriman, nafkahkanlah (di jalan Allah) sebagian dari hasil usahamu yang baik-baik dan sebagian dari apa yang Kami keluarkan dari bumi untuk kamu. Dan janganlah kamu memilih yang buruk-buruk lalu kamu menafkahkan daripadanya, padahal kamu sendiri tidak mau mengambilnya melainkan dengan memincingkan mata terhadapnya. Dan ketahuilah bahwa Allah Maha Kaya lagi Maha Terpuji”.

Dalam Tafsir Al-Mishbah QS. Al Baqarah:267. Oleh Quraish Shihab:

Hai orang-orang beriman, berinfaklah dari hasil kerja kalian yang baik-baik dan hasil bumi yang kalian dapatkan seperti pertanian, tambang dan sebagainya. Janganlah kalian sengaja berinfak dengan yang buruk-buruk. Padahal kalian sendiri, kalau diberikan yang buruk seperti itu, akan mengambilnya dengan memincingkan mata seakan tidak ingin memandang keburukannya. Ketahuilah Allah tidak membutuhkan sedekah kalian. Dia berhak untuk dipuji karena kemanfaatan dan kebajikan yang telah ditunjuki-Nya.

Dan juga firman Allah SWT dalam QS An-Nisa/4: 36:

وَأَعْبُدُوا اللَّهَ وَلَا تُشْرِكُوا بِهِ شَيْئًا^{٣٦} وَبِالْوَالِدَيْنِ إِحْسَانًا وَبِذِي الْقُرْبَىٰ وَالْيَتَامَىٰ
وَالْمَسْكِينِ وَالْجَارِ ذِي الْقُرْبَىٰ وَالْجَارِ الْجُنُبِ وَالصَّاحِبِ بِالْجَنبِ وَابْنِ السَّبِيلِ وَمَا
مَلَكَتْ أَيْمَانُكُمْ^{٣٦} إِنَّ اللَّهَ لَا يُحِبُّ مَنْ كَانَ مُخْتَالًا فَخُورًا (٣٦)

Terjemahan:

Dan sembahlah Allah dan janganlah kamu mempersekutukan-Nya dengan sesuatu apapun. Dan berbuat baiklah kepada orang tua, karib-kerabat, anak-anak yatim, orang-orang miskin, tetangga dekat dan tetangga jauh, teman sejawat, ibnu sabil dan hamba sahaya yang kamu miliki. Sungguh, Allah tidak menyukai orang yang sombong dan membanggakan diri.

Berdasarkan tafsir Al-Mishbah, ayat di atas mengandung perintah untuk memperlakukan kedua orang tua, juga kepada kerabat, anak yatim, orang miskin, tetangga dekat dan jauh, teman sejawat. Adanya kewajiban berperilaku baik serta membantu masyarakat ketika mengalami kesulitan. Begitu pula memberikan pelayanan yang baik kepada pasien.

4. Model SEM

Model persamaan structural atau SEM yang menjelaskan hubungan antar variabel laten, sehingga biasa disebut analisis variabel laten atau hubungan structural linier. Hubungan antar variabel dalam SEM membentuk model structural, yang dapat dijelaskan dengan persamaan structural (Haryono, 2016: 24).

Dari model SEM yang dihasilkan pada gambar 1 untuk Puskesmas Tamalate, dapat dilihat bahwa indikator yang paling dominan dalam variabel Manajemen Pelayanan Kefarmasian adalah Empati dengan *Loading Factor* sebesar 1,09. Hal ini membuktikan bahwa aspek Empati merupakan aspek paling penting dan berpengaruh bagi kualitas kepuasan responden penelitian, karena Apoteker yang bertanggung jawab di ruang obat sangat memberikan sikap empati dan ramah dalam melayani pasien.

Dari hasil analisis SEM pada gambar 2, dapat dilihat pada indikator Empati memiliki 3 aspek pernyataan, pernyataan yang paling dominan adalah pada nomor 14 dengan *Loading Factor* sebesar 1,00 yaitu Berusaha menenangkan rasa cemas yang dirasakan pasien terhadap penyakit yang diderita pasien. Hal ini karena banyak responden yang merasa puas terhadap Apoteker yang selalu memberikan empati dengan cara berusaha menenangkan rasa cemas pasien/responden penelitian saat mengambil obat.

Dalam variabel Kepuasan pada gambar 3, indikator paling dominan dan berpengaruh adalah Perasaan Puas dengan *Loading Factor* sebesar 1,15. Hal ini disebabkan karena responden merasa puas dengan pelayanan Apoteker yang selalu memberikan rasa kedekatan dalam melayani pasien.

Dari hasil analisis SEM pada gambar 4, dapat dilihat indikator Perasaan Puas memiliki 2 aspek pernyataan, pernyataan yang paling dominan adalah pada nomor 5 dengan *Loading Factor* sebesar 1,00 yaitu Petugas farmasi/Apoteker menumbuhkan rasa kedekatan dengan pasien. Hal ini disebabkan oleh pasien/responden penelitian merasa puas terhadap Apoteker yang selalu memberikan pelayanan dengan cara menumbuhkan rasa kedekatan dengan pasien/responden penelitian agar mendapatkan perasaan yang nyaman terhadap pelayanan yang diberikan.

Berdasarkan pelayanan yang diberikan, ternyata terdapat pengaruh terhadap kualitas kepuasan pasien. Hal ini disebabkan karena Apoteker yang bertanggung jawab atau berpengalaman yang sudah lama bertugas di puskesmas tersebut.

Sedangkan pada gambar 5, indikator paling dominan jika dilihat berdasarkan karakteristik responden adalah Jumlah Kunjungan Puskesmas dengan *Loading Factor* sebesar 24,68. Hal ini disebabkan karena responden yang berkunjung lebih banyak yang sudah lebih dari 4 kali datang berobat ke puskesmas tersebut.

Dari model SEM yang dihasilkan pada gambar 6 untuk Puskesmas Jongaya, dapat dilihat bahwa indikator yang paling dominan dalam variabel Manajemen Pelayanan Kefarmasian adalah Kehandalan dengan *Loading Factor* sebesar 1,10. Hal ini membuktikan bahwa aspek Kehandalan merupakan aspek yang paling penting dan memiliki pengaruh bagi kepuasan pasien, karena Apoteker yang berwenang mampu memberikan informasi dengan baik tentang obat yang diberikan

kepada pasien.

Dari hasil analisis SEM pada gambar 7, dapat dilihat indikator Kehandalan memiliki 6 aspek pernyataan, pernyataan yang paling dominan adalah pada pernyataan nomor 8 dengan *Loading Factor* sebesar 2,97 yaitu Obat yang diberikan dimasukkan dalam wadah/kantong plastik dan nomor 10 dengan *Loading Factor* sebesar 2,68 yaitu Penguasaan ilmu sangat luas tentang obat. Hal ini disebabkan karena pasien merasa puas terhadap petugas farmasi/Apoteker yang luas akan ilmu tentang obat yang disampaikan dan dalam pemberian obat menggunakan wadah/kantong plastik obat.

Dalam variabel Kepuasan pada gambar 8, indikator paling dominan adalah Kualitas Pelayanan dengan *Loading Factor* sebesar 1,00. Hal ini disebabkan responden banyak yang merasa puas terhadap kualitas pelayanan informasi obat yang disampaikan oleh Apoteker.

Dari hasil SEM pada gambar 9, dapat dilihat dari indikator Kualitas Pelayanan memiliki 3 aspek pernyataan, pernyataan yang paling dominan adalah pada pernyataan nomor 1 dengan *Loading Factor* sebesar 1,00 yaitu Kualitas pelayanan informasi obat yang diberikan oleh petugas ruang obat. Hal ini disebabkan karena pasien merasa puas terhadap petugas farmasi/Apoteker yang selalu memberikan pelayanan terkait informasi obat yang lengkap dan mudah di pahami oleh pasien.

Berdasarkan pelayanan yang diberikan, ternyata terdapat pengaruh terhadap kualitas kepuasan pasien. Hal ini disebabkan karena Apoteker yang bertanggung jawab atau berpengalaman yang sudah lama bertugas di puskesmas tersebut.

Sedangkan pada gambar 10, indikator paling dominan jika dilihat berdasarkan karakteristik responden adalah Jumlah Kunjungan Puskesmas dengan *Loading Factor* sebesar 1,60. Hal ini disebabkan karena responden yang

berkunjung lebih banyak yang sudah lebih dari 4 kali datang berobat ke puskesmas tersebut.

Dari model SEM yang dihasilkan pada gambar 11 untuk Puskesmas Barombong, dapat dilihat bahwa indikator yang paling dominan dalam variabel Manajemen Pelayanan Kefarmasian adalah Bukti Langsung dengan *Loading Factor* sebesar 1,04. Hal ini membuktikan bahwa aspek Bukti Langsung merupakan aspek yang paling penting dan memiliki pengaruh bagi responden penelitian, karena Apoteker yang bertanggung jawab di ruang obat selalu sopan dan ramah saat menjelaskan terkait obat yang diberikan oleh pasien.

Dari hasil analisis SEM pada gambar 12 dapat dilihat pada indikator Bukti Fisik terdapat 5 aspek pernyataan, pernyataan yang paling dominan adalah nomor 17 dengan *Loading Factor* sebesar 1,00 yaitu Pelayanan Sopan dan Ramah. Hal ini menunjukkan bahwa petugas farmasi/Apoteker memberikan pelayanan langsung kepada pasien/responden penelitian dengan sangat sopan dan ramah saat memberikan pelayanan obat.

Dalam variabel Kepuasan pada gambar 13, indikator paling dominan adalah Kualitas Produk dengan *Loading Factor* sebesar 2,10. Hal ini disebabkan responden banyak yang merasa puas dengan kualitas produk yang diberikan, jadi pasien selalu menebus obat di puskesmas tersebut.

Dari hasil analisis SEM pada gambar 14 dapat dilihat pada indikator Kualitas Produk yang berpengaruh terdapat hanya satu pernyataan pada nomor 4 yaitu Pasien selalu menebus obat. Hal ini menunjukkan bahwa kualitas produk berpengaruh terhadap kepuasan pasien, karena produk obat yang diberikan kepada pasien selalu memiliki kualitas yang baik dan aman dikonsumsi oleh pasien.

Berdasarkan pelayanan yang diberikan, ternyata terdapat pengaruh terhadap kualitas kepuasan pasien. Hal ini disebabkan karena Apoteker yang bertanggung

jawab atau berpengalaman yang sudah lama bertugas di puskesmas tersebut.

Sedangkan pada gambar 15, indikator paling dominan jika dilihat berdasarkan karakteristik responden adalah Jenis Kelamin dengan *Loading Factor* sebesar 1,00. Hal ini disebabkan karena responden lebih banyak dominan jenis kelamin perempuan yang datang berobat ke puskesmas tersebut.

Dari model SEM yang dihasilkan pada gambar 16 untuk Puskesmas Maccini Sombala, dapat dilihat bahwa indikator yang paling dominan dalam variabel Manajemen Pelayanan Kefarmasian adalah Bukti Langsung dengan *Loading Factor* sebesar 1,26. Hal ini membuktikan bahwa aspek Bukti Langsung merupakan aspek yang berpengaruh bagi responden penelitian, karena responden merasa puas terhadap pelayanan yang diberikan.

Dari hasil analisis SEM pada gambar 17 dapat dilihat indikator Bukti Langsung memiliki 5 aspek pernyataan, pernyataan yang paling dominan adalah nomor 21 dengan *Loading Factor* sebesar 1,25 yaitu Tersedia toilet umum bagi pasien. Hal ini menunjukkan bahwa, karena tersedianya toilet umum di puskesmas maccini sombala memberikan pengaruh pada kepuasan pasien.

Dalam variabel Kepuasan pada gambar 18, indikator paling dominan adalah Kualitas Produk dan Kualitas Produk dengan *Loading Factor* sebesar 1,13. Hal ini disebabkan karena pasien merasa puas dengan pelayanan yang diberikan dan karena produk obat yang diberikan kepada pasien selalu memiliki kualitas yang baik dan aman dikonsumsi oleh pasien.

Dari hasil analisis SEM pada gambar 19 dapat dilihat indikator Kualitas Produk yang berpengaruh terdapat hanya satu pernyataan pada nomor 4 yaitu Pasien selalu menebus obat. Hal ini menunjukkan bahwa kualitas produk berpengaruh terhadap kepuasan pasien, dan produk obat yang diberikan kepada pasien selalu memiliki kualitas yang baik dan aman dikonsumsi oleh pasien.

Berdasarkan pelayanan yang diberikan, ternyata terdapat pengaruh terhadap kualitas kepuasan pasien. Hal ini disebabkan karena Apoteker yang bertanggung jawab atau berpengalaman yang sudah lama bertugas di puskesmas tersebut.

Sedangkan pada gambar 20, indikator paling dominan jika dilihat berdasarkan karakteristik responden adalah Jumlah Kunjungan Puskesmas dengan *Loading Factor* sebesar 46,77. Hal ini disebabkan karena responden yang berkunjung lebih banyak yang sudah lebih dari 4 kali datang berobat ke puskesmas tersebut.

5. Uji Kecocokan (*Goodness of Fit*)

Menurut Hair *et.al.* dikutip dalam Haryono (2016) bahwa dari hasil beberapa uji kelayakan, jika setidaknya salah satu metode uji kelayakan model terpenuhi, maka model tersebut dianggap layak. *Goodness of fit* dibagi menjadi tiga jenis, yaitu *absolute fit measure*, *incremental fit measure* dan *parsimony fit measure*. Ukuran pencocokan mutlak mencakup *Probability*, CFI, TLI, GFI, AGFI dan RMSEA. Model SEM dianggap layak jika salah satu dari metode uji kecocokan model terpenuhi.

Berdasarkan **tabel 22**, dapat diketahui bahwa nilai probabilitas model adalah 0,000. Model SEM dapat diterima jika nilai *probability* $< 0,05$ (Gardenia, 2018). Sehingga dapat dikatakan bahwa model SEM dapat diterima, karena nilai probabilitas memenuhi kriteria dengan ketentuan nilai kurang dari 0,05.

Pada **tabel 22** nilai TLI hasil analisis adalah 0,780. Nilai TLI dikatakan baik jika $\geq 0,9$, dan jika mendekati 0 maka dianggap tidak layak (Gardenia, 2018). Dari hasil yang didapatkan nilai TLI lebih mendekati 0,90 sehingga dianggap cukup layak, karena nilai TLI memenuhi kriteria dengan ketentuan nilai harus lebih dari 0,9.

Pada **tabel 22** nilai CFI dalam penelitian adalah 0,890. Menurut Haryono (2016) bahwa nilai CFI digunakan untuk melihat kecocokan incremental model berkisar 0-1 dengan nilai $\geq 0,9$ menunjukkan good fit dan 0,8-0,9 menunjukkan marginal fit. Sehingga dapat dikatakan bahwa nilai CFI dalam penelitian menunjukkan bahwa model yang dibuat termasuk good fit, karena nilai CFI memenuhi kriteria dengan ketentuan nilai harus lebih dari atau sama dengan 0,9.

Sedangkan nilai RMSEA pada **tabel 22** hasil analisis didapatkan 0,452. Nilai RMSEA dikatakan baik jika $\leq 0,05$ dan cukup baik jika $\leq 0,08$ (Gardenia, 2018). Sehingga dari hasil RMSEA penelitian dianggap tidak layak, karena nilai RMSEA tidak memenuhi kriteria dengan ketentuan nilai harus kurang dari 0,05.

Berdasarkan **tabel 23**, dapat diketahui bahwa nilai probabilitas model adalah 0,431 Model SEM dapat diterima jika nilai *probability* $< 0,05$ (Gardenia, 2018). Sehingga dapat dikatakan bahwa hasil dari probability dianggap tidak layak, karena nilai probabilitas tidak memenuhi kriteria dengan ketentuan nilai harus kurang dari 0,05.

Pada **tabel 23** nilai TLI hasil analisis adalah 1,001. Nilai TLI dikatakan baik jika $\geq 0,9$, dan jika mendekati 0 maka dianggap tidak layak (Gardenia, 2018). Dari hasil yang didapatkan nilai TLI lebih mendekati 0,9 sehingga dianggap cukup layak, karena nilai TLI memenuhi kriteria dengan ketentuan nilai lebih dari 0,9.

Pada **tabel 23** nilai CFI dalam penelitian adalah 1,000. Menurut Haryono (2016) bahwa nilai CFI digunakan untuk melihat kecocokan incremental model berkisar 0-1 dengan nilai $\geq 0,9$ menunjukkan good fit dan 0,8-0,9 menunjukkan marginal fit. Sehingga, dapat dikatakan bahwa nilai CFI dalam penelitian menunjukkan bahwa dianggap layak, karena nilai CFI memenuhi kriteria dengan ketentuan nilai lebih dari atau sama dengan 0,9.

Sedangkan nilai RMSEA pada **tabel 23** hasil analisis didapatkan 0,000. Nilai RMSEA dikatakan baik jika $\leq 0,05$ dan cukup baik jika $\leq 0,08$ (Gardenia, 2018). Sehingga dari hasil RMSEA penelitian dianggap layak, karena nilai RMSEA memenuhi kriteria dengan ketentuan nilai kurang dari 0,05.

Berdasarkan **tabel 24**, dapat diketahui bahwa nilai probabilitas model adalah 0,000 Model SEM dapat diterima jika nilai *probability* $< 0,05$ (Gardenia, 2018). Sehingga dapat dikatakan bahwa model SEM dapat diterima, karena nilai probabilitas memenuhi kriteria dengan ketentuan nilai kurang dari 0,05.

Pada **tabel 24** nilai TLI hasil analisis adalah 0,921. Nilai TLI dikatakan baik jika $\geq 0,9$, dan jika mendekati 0 maka dianggap tidak layak (Gardenia, 2018). Dari hasil yang didapatkan nilai TLI lebih mendekati 0,90 sehingga dianggap cukup layak, karena nilai TLI memenuhi kriteria dengan ketentuan nilai lebih dari 0,9.

Pada **tabel 24** nilai CFI dalam penelitian adalah 0,961. Menurut Haryono (2016) bahwa nilai CFI digunakan untuk melihat kecocokan incremental model berkisar 0-1 dengan nilai $\geq 0,9$ menunjukkan good fit dan 0,8-0,9 menunjukkan marginal fit. Sehingga dapat dikatakan bahwa nilai CFI dalam penelitian menunjukkan bahwa dianggap layak, karena nilai CFI memenuhi kriteria dengan ketentuan nilai lebih dari 0,9.

Sedangkan nilai RMSEA pada **tabel 24** hasil analisis didapatkan 0,280. Nilai RMSEA dikatakan baik jika $\leq 0,05$ dan cukup baik jika $\leq 0,08$ (Gardenia, 2018). Sehingga dari hasil RMSEA penelitian dianggap tidak layak, karena nilai RMSEA tidak memenuhi kriteria dengan ketentuan nilai harus kurang dari 0,05.

Berdasarkan **tabel 25**, dapat diketahui bahwa nilai probabilitas model adalah 0,000. Model SEM dapat diterima jika nilai *probability* $< 0,05$ (Gardenia, 2018). Sehingga dapat dikatakan bahwa model SEM dapat diterima, karena nilai *probability* memenuhi kriteria dengan ketentuan nilai kurang dari 0,05.

Pada **tabel 25** nilai CFI dalam penelitian adalah 0,775. Menurut Haryono (2016) bahwa nilai CFI digunakan untuk melihat kecocokan incremental model berkisar 0-1 dengan nilai $\geq 0,9$ menunjukkan good fit dan 0,8-0,9 menunjukkan marginal fit. Sehingga, dapat dikatakan bahwa nilai CFI dalam penelitian menunjukkan bahwa dianggap layak, karena nilai CFI memenuhi kriteria dengan ketentuan nilai lebih dari 0,9.

Pada **tabel 25** nilai TLI hasil analisis adalah 0,551 Nilai TLI dikatakan baik jika $\geq 0,9$, dan jika mendekati 0 maka dianggap tidak layak (Gardenia, 2018). Dari hasil yang didapatkan nilai TLI lebih mendekati 0,90 sehingga dianggap cukup layak, karena nilai TLI memenuhi kriteria dengan ketentuan nilai lebih dari 0,9.

Sedangkan nilai RMSEA pada **tabel 25** hasil analisis didapatkan 0,667. Nilai RMSEA dikatakan baik jika $\leq 0,05$ dan cukup baik jika $\leq 0,08$ (Gardenia, 2018). Sehingga dari hasil RMSEA penelitian dianggap tidak layak, karena nilai RMSEA tidak memenuhi kriteria dengan ketentuan nilai harus kurang dari 0,05.

Pada hasil analisis **tabel 26**, nilai CFI dalam penelitian adalah 1,000. Menurut Haryono (2016) bahwa nilai CFI digunakan untuk melihat kecocokan incremental model berkisar 0-1 dengan nilai $\geq 0,9$ menunjukkan good fit dan 0,8-0,9 menunjukkan marginal fit. Sehingga dapat dikatakan bahwa nilai CFI dalam penelitian menunjukkan bahwa model yang dibuat termasuk good fit, karena nilai CFI memenuhi kriteria dengan ketentuan nilai lebih dari 0,9.

Pada hasil analisis **tabel 27**, dapat diketahui bahwa nilai probabilitas model adalah 0,841. Model SEM dapat diterima jika nilai *probability* $< 0,05$ (Gardenia, 2018). Sehingga dapat dikatakan bahwa hasil dari *probability* dianggap kurang layak, karena nilai *probability* memenuhi kriteria dengan ketentuan nilai kurang dari 0,05.

Pada **tabel 27** nilai CFI dalam penelitian adalah 1,000. Menurut Haryono (2016) bahwa nilai CFI digunakan untuk melihat kecocokan incremental model berkisar 0-1 dengan nilai $\geq 0,9$ menunjukkan good fit dan 0,8-0,9 menunjukkan marginal fit. Sehingga dapat dikatakan bahwa nilai CFI dalam penelitian menunjukkan bahwa dianggap layak, karena nilai CFI memenuhi kriteria dengan ketentuan nilai lebih dari 0,9.

Pada **tabel 27** nilai TLI hasil analisis adalah 4,591. Nilai TLI dikatakan baik jika $\geq 0,9$ dan jika mendekati 0 maka dianggap tidak layak (Gardenia, 2018). Dari hasil yang didapatkan nilai TLI lebih mendekati 0,9 sehingga dianggap cukup layak, karena nilai TLI memenuhi kriteria dengan ketentuan nilai lebih dari 0,9.

Sedangkan nilai RMSEA pada **tabel 27** hasil analisis didapatkan 0,000. Nilai RMSEA dikatakan baik jika $\leq 0,05$ dan cukup baik jika $\leq 0,08$ (Gardenia, 2018). Sehingga dari hasil RMSEA penelitian dianggap layak, karena nilai RMSEA tidak memenuhi kriteria dengan ketentuan nilai harus kurang dari 0,05.

Berdasarkan **tabel 28**, dapat diketahui bahwa nilai probabilitas model adalah 0,605 Model SEM dapat diterima jika nilai *probability* $< 0,05$ (Gardenia, 2018). Sehingga dapat dikatakan bahwa model SEM tidak layak, karena nilai *probability* tidak memenuhi kriteria dengan ketentuan nilai harus kurang dari 0,05.

Pada **tabel 28** nilai CFI dalam penelitian adalah 1,000. Menurut Haryono (2016) bahwa nilai CFI digunakan untuk melihat kecocokan incremental model berkisar 0-1 dengan nilai $\geq 0,9$ menunjukkan good fit dan 0,8-0,9 menunjukkan marginal fit. Sehingga dapat dikatakan bahwa nilai CFI dalam penelitian menunjukkan bahwa dianggap layak, karena nilai CFI memenuhi kriteria dengan ketentuan nilai lebih dari 0,9.

Pada **tabel 28** nilai TLI hasil analisis adalah 1,024. Nilai TLI dikatakan baik jika $\geq 0,9$, dan jika mendekati 0 maka dianggap tidak layak (Gardenia, 2018). Dari

hasil yang didapatkan nilai TLI lebih mendekati 0,90 sehingga dianggap cukup layak, karena nilai TLI memenuhi kriteria dengan ketentuan nilai lebih dari 0,9.

Pada **tabel 28** nilai GFI yang diperoleh yaitu 0,986. Nilai GFI dikatakan baik jika $\geq 0,90$, dan jika mendekati 0 maka dianggap tidak layak (Gardenia, 2018). Nilai 0,862 mendekati 1 sehingga dapat disimpulkan model SEM mempunyai kecocokan yang baik, karena nilai GFI memenuhi kriteria dengan ketentuan nilai lebih dari 0,90.

Pada **tabel 28** nilai AGFI pada penelitian adalah 0,959. Nilai AGFI dikatakan baik jika $\geq 0,90$, dan jika mendekati 0 maka dianggap tidak layak (Gardenia, 2018). Dari hasil yang di dapatkan nilai AGFI lebih mendekati 0,90 sehingga dianggap cukup layak, karena nilai AGFI memenuhi kriteria dengan ketentuan nilai lebih dari 0,9.

Sedangkan nilai RMSEA pada **tabel 28** hasil analisis didapatkan 0,000. Nilai RMSEA dikatakan baik jika $\leq 0,05$ dan cukup baik jika $\leq 0,08$ (Gardenia, 2018). Sehingga dari hasil RMSEA penelitian dianggap layak, karena nilai RMSEA memenuhi kriteria dengan ketentuan nilai kurang dari 0,05.

Pada hasil **tabel 29**, dapat diketahui bahwa nilai probabilitas model adalah 0,995 Model SEM dapat diterima jika nilai *probability* $< 0,05$ (Gardenia, 2018). Sehingga dapat dikatakan bahwa model SEM tidak layak, karena nilai *probability* memenuhi kriteria dengan ketentuan nilai kurang dari 0,05.

Pada **tabel 29** nilai CFI dalam penelitian adalah 1,000. Menurut Haryono (2016) bahwa nilai CFI digunakan untuk melihat kecocokan incremental model berkisar 0-1 dengan nilai $\geq 0,9$ menunjukkan good fit dan 0,8-0,9 menunjukkan marginal fit. Sehingga, dapat dikatakan bahwa nilai CFI dalam penelitian menunjukkan bahwa dianggap layak, karena nilai CFI memenuhi kriteria dengan ketentuan nilai lebih dari 0,9.

Pada **tabel 29** nilai TLI hasil analisis adalah 1,049. Nilai TLI dikatakan baik jika $\geq 0,9$, dan jika mendekati 0 maka dianggap tidak layak (Gardenia, 2018). Dari hasil yang didapatkan nilai TLI lebih mendekati 0,90 sehingga dianggap cukup layak, karena nilai TLI memenuhi kriteria dengan ketentuan nilai lebih dari 0,9.

Pada **tabel 29** nilai GFI yang diperoleh yaitu 0,998. Nilai GFI dikatakan baik jika $\geq 0,90$, dan jika mendekati 0 maka dianggap tidak layak (Gardenia, 2018). Nilai 0,862 mendekati 1 sehingga dapat disimpulkan model SEM mempunyai kecocokan yang baik, karena nilai GFI memenuhi kriteria dengan ketentuan nilai lebih dari 0,90.

Pada **tabel 29** nilai AGFI pada penelitian adalah 0,995. Nilai AGFI dikatakan baik jika $\geq 0,90$, dan jika mendekati 0 maka dianggap tidak layak (Gardenia, 2018). Dari hasil yang di dapatkan nilai AGFI lebih mendekati 0,90 sehingga dianggap cukup layak, karena nilai AGFI memenuhi kriteria dengan ketentuan nilai lebih dari 0,90.

Sedangkan nilai RMSEA pada **tabel 29** hasil analisis didapatkan 0,000. Nilai RMSEA dikatakan baik jika $\leq 0,05$ dan cukup baik jika $\leq 0,08$ (Gardenia, 2018). Sehingga dari hasil RMSEA penelitian dianggap layak, karena nilai RMSEA memenuhi kriteria dengan ketentuan nilai kurang dari 0,05.

Pada hasil **tabel 30**, nilai CFI dalam penelitian adalah 1,000. Menurut Haryono (2016) bahwa nilai CFI digunakan untuk melihat kecocokan incremental model besrkisar 0-1 dengan nilai $\geq 0,9$ menunjukkan good fit dan 0,8-0,9 menunjukkan marginal fit. Sehingga dapat dikatakan bahwa nilai CFI dalam penelitian menunjukkan bahwa model yang dibuat termasuk good fit, karena nilai CFI memenuhi kriteria dengan ketentuan nilai lebih dari 0,9.

Pada hasil **tabel 31**, nilai CFI dalam penelitian adalah 1,000. Menurut Haryono (2016) bahwa nilai CFI digunakan untuk melihat kecocokan incremental

model besrkisar 0-1 dengan nilai $\geq 0,9$ menunjukkan good fit dan 0,8-0,9 menunjukkan marginal fit. Sehingga dapat dikatakan bahwa nilai CFI dalam penelitian menunjukkan bahwa model yang dibuat termasuk good fit, karena nilai CFI memenuhi kriteria dengan ketentuan nilai lebih dari 0,9.

Pada hasil analisis **tabel 32**, Nilai CFI dalam penelitian adalah 1,000. Menurut Haryono (2016) bahwa nilai CFI digunakan untuk melihat kecocokan incremental model berkisar 0-1 dengan nilai $\geq 0,9$ menunjukkan good fit dan 0,8-0,9 menunjukkan marginal fit. Sehingga dapat dikatakan bahwa nilai CFI dalam penelitian menunjukkan bahwa dianggap layak, karena nilai CFI memenuhi kriteria dengan ketentuan nilai lebih dari 0,9.

Pada hasil analisis **tabel 33**, nilai CFI dalam penelitian adalah 1,000. Menurut Haryono (2016) bahwa nilai CFI digunakan untuk melihat kecocokan incremental model berkisar 0-1 dengan nilai $\geq 0,9$ menunjukkan good fit dan 0,8-0,9 menunjukkan marginal fit. Sehingga dapat dikatakan bahwa nilai CFI dalam penelitian menunjukkan bahwa dianggap layak, karena nilai CFI memenuhi kriteria dengan ketentuan nilai lebih dari 0,9.

Pada hasil analisis **tabel 34**, nilai CFI dalam penelitian adalah 1,000. Menurut Haryono (2016) bahwa nilai CFI digunakan untuk melihat kecocokan incremental model besrkisar 0-1 dengan nilai $\geq 0,9$ menunjukkan good fit dan 0,8-0,9 menunjukkan marginal fit. Sehingga dapat dikatakan bahwa nilai CFI dalam penelitian menunjukkan bahwa model yang dibuat termasuk good fit, karena nilai CFI memenuhi kriteria dengan ketentuan nilai lebih dari 0,9.

Pada hasil **tabel 35**, nilai CFI dalam penelitian adalah 1,000. Menurut Haryono (2016) bahwa nilai CFI digunakan untuk melihat kecocokan incremental model besrkisar 0-1 dengan nilai $\geq 0,9$ menunjukkan good fit dan 0,8-0,9 menunjukkan marginal fit. Sehingga dapat dikatakan bahwa nilai CFI dalam

penelitian menunjukkan bahwa model yang dibuat termasuk good fit, karena nilai CFI memenuhi kriteria dengan ketentuan nilai lebih dari 0,9.

Pada hasil **tabel 36**, dapat diketahui bahwa nilai probabilitas model adalah 0,000. Model SEM dapat diterima jika nilai *probibality* $< 0,05$ (Gardenia, 2018). Sehingga dapat dikatakan bahwa model SEM dapat diterima, karena nilai probability memenuhi kriteria dengan ketentuan nilai kurang dari 0,05.

Pada **tabel 36** nilai TLI hasil analisis adalah -0,109. Nilai TLI dikatakan baik jika $\geq 0,9$, dan jika mendekati 0 maka dianggap tidak layak (Gardenia, 2018). Dari hasil yang didapatkan nilai TLI lebih mendekati 0 sehingga dianggap tidak layak, karena nilai TLI tidak memenuhi kriteria dengan ketentuan nilai harus lebih dari 0,9.

Pada **tabel 36** nilai CFI dalam penelitian adalah 0,778. Menurut Haryono (2016) bahwa nilai CFI digunakan untuk melihat kecocokan incremental model berkisar 0-1 dengan nilai $\geq 0,9$ menunjukkan good fit dan 0,8-0,9 menunjukkan marginal fit. Sehingga dapat dikatakan bahwa nilai CFI dalam penelitian menunjukkan bahwa model yang dibuat termasuk good fit, karena nilai CFI memenuhi kriteria dengan ketentuan nilai lebih dari 0,9.

Sedangkan nilai RMSEA pada **tabel 36** hasil analisis didapatkan 0,189. Nilai RMSEA dikatakan baik jika $\leq 0,05$ dan cukup baik jika $\leq 0,08$ (Gardenia, 2018). Sehingga dari hasil RMSEA penelitian dianggap layak, karena nilai RMSEA memenuhi kriteria dengan ketentuan nilai kurang dari 0,0.

Pada hasil **tabel 37**, dapat diketahui bahwa nilai probabilitas model adalah 0,010 Model SEM dapat diterima jika nilai *probability* $< 0,05$ (Gardenia, 2018). Sehingga dapat dikatakan bahwa hasil dari probability dianggap layak, karena nilai probability memenuhi kriteria dengan ketentuan nilai kurang dari 0,5.

Pada **tabel 37** nilai TLI hasil analisis adalah 0,441. Nilai TLI dikatakan baik

jika $\geq 0,9$, dan jika mendekati 0 maka dianggap tidak layak (Gardenia, 2018). Dari hasil yang didapatkan nilai TLI lebih mendekati 0,9 sehingga dianggap cukup layak, karena nilai TLI memenuhi kriteria dengan ketentuan nilai lebih dari 0,9.

Pada **tabel 37** nilai CFI dalam penelitian adalah 0,814. Menurut Haryono (2016) bahwa nilai CFI digunakan untuk melihat kecocokan incremental model berkisar 0-1 dengan nilai $\geq 0,9$ menunjukkan good fit dan 0,8-0,9 menunjukkan marginal fit. Sehingga dapat dikatakan bahwa nilai CFI dalam penelitian menunjukkan bahwa dianggap layak, karena nilai CFI memenuhi kriteria dengan ketentuan nilai lebih dari 0,9.

Sedangkan nilai RMSEA pada **tabel 37** hasil analisis didapatkan 0,142. Nilai RMSEA dikatakan baik jika $\leq 0,05$ dan cukup baik jika $\leq 0,08$ (Gardenia, 2018). Sehingga dari hasil RMSEA penelitian dianggap layak, karena nilai RMSEA memenuhi kriteria dengan ketentuan nilai harus kurang dari 0,05.

Pada hasil **tabel 38** dapat diketahui bahwa nilai probabilitas model adalah 0,000 Model SEM dapat diterima jika nilai *probability* $< 0,05$ (Gardenia, 2018). Sehingga dapat dikatakan bahwa model SEM dapat diterima, karena nilai *probability* memenuhi kriteria dengan ketentuan nilai kurang dari 0,05.

Pada **tabel 38** nilai TLI hasil analisis adalah 0,331. Nilai TLI dikatakan baik jika $\geq 0,9$, dan jika mendekati 0 maka dianggap tidak layak (Gardenia, 2018). Dari hasil yang didapatkan nilai TLI lebih mendekati 0,9 sehingga dianggap layak, karena nilai CFI memenuhi kriteria dengan ketentuan nilai lebih dari 0,9.

Pada **tabel 38** nilai CFI dalam penelitian adalah 0,733. Menurut Haryono (2016) bahwa nilai CFI digunakan untuk melihat kecocokan incremental model berkisar 0-1 dengan nilai $\geq 0,9$ menunjukkan good fit dan 0,8-0,9 menunjukkan marginal fit. Sehingga dapat dikatakan bahwa nilai CFI dalam penelitian menunjukkan bahwa dianggap layak, karena nilai CFI memenuhi kriteria dengan

ketentuan nilai lebih dari 0,9.

Sedangkan nilai RMSEA pada **tabel 38** hasil analisis didapatkan 0,224. Nilai RMSEA dikatakan baik jika $\leq 0,05$ dan cukup baik jika $\leq 0,08$ (Gardenia, 2018). Sehingga dari hasil RMSEA penelitian dianggap tidak layak, karena nilai CFI memenuhi kriteria dengan ketentuan nilai harus kurang dari 0,05.

Pada hasil **tabel 39**, dapat diketahui bahwa nilai probabilitas model adalah 0,000. Model SEM dapat diterima jika nilai *probability* $< 0,05$ (Gardenia, 2018). Sehingga dapat dikatakan bahwa model SEM dapat diterima, karena nilai probabilitiy memenuhi kriteria dengan ketentuan nilai kurang dari 0,5.


Pada **tabel 39** nilai CFI dalam penelitian adalah 0,833. Menurut Haryono (2016) bahwa nilai CFI digunakan untuk melihat kecocokan incremental model berkisar 0-1 dengan nilai $\geq 0,9$ menunjukkan good fit dan 0,8-0,9 menunjukkan marginal fit. Sehingga dapat dikatakan bahwa nilai CFI dalam penelitian menunjukkan bahwa dianggap layak, karena nilai CFI memenuhi kriteria dengan ketentuan nilai lebih dari 0,9.

Pada **tabel 39** nilai TLI hasil analisis adalah 0,163 Nilai TLI dikatakan baik jika $\geq 0,9$, dan jika mendekati 0 maka dianggap tidak layak (Gardenia, 2018). Dari hasil yang didapatkan nilai TLI tidak mendekati 0,90 sehingga dianggap tidak layak, karena nilai TLI memenuhi kriteria dengan ketentuan nilai lebih dari 0,90.

Sedangkan nilai RMSEA pada **tabel 39** hasil analisis didapatkan 0,175. Nilai RMSEA dikatakan baik jika $\leq 0,05$ dan cukup baik jika $\leq 0,08$ (Gardenia, 2018). Sehingga dari hasil RMSEA penelitian dianggap tidak layak, karena nilai CFI memenuhi kriteria dengan ketentuan nilai harus kurang dari 0,05.

Berdasarkan hasil Uji Kecocokan (*Goodness if Fit*) dari SEM dapat dikatakan bahwa puskesmas yang paling memenuhi kriteria berdasarkan enam model yang diproses dalam pengujian adalah Puskesmas Barombong dengan

indikator pelayanan Bukti Langsung dan Puskesmas Maccini Sombala dengan indikator pelayanan Bukti Langsung karena telah memenuhi ketentuan uji kecocokan berdasarkan enam model yang diproses dalam pengujian yaitu *Probability*, CFI, TLI, AGFI dan RMSEA.



BAB V

PENUTUP

A. Kesimpulan

Berdasarkan hasil penelitian maka dapat disimpulkan bahwa:

1. Manajemen pelayanan kefarmasian berpengaruh positif dan signifikan terhadap kualitas kepuasan pasien, karena dilihat dari hasil penelitian semua aspek yaitu *tangible, empathy, reliability, responsiveness, dan assurance*.
2. **a).** Pada Puskesmas Tamalate dengan hasil uji SEM dalam variabel manajemen pelayanan, indikator yang paling dominan adalah Empati. Sedangkan dalam variabel Kepuasan, indikator yang paling dominan adalah aspek Perasaan Puas.
b). Pada Puskesmas Jongaya, dengan hasil uji SEM dalam variabel manajemen pelayanan, indikator yang paling dominan adalah Keandalan. Sedangkan dalam variabel Kepuasan, indikator yang paling dominan adalah aspek Kualitas Pelayanan.
c). Pada Puskesmas Barombong, dengan hasil uji SEM dalam variabel manajemen pelayanan, indikator yang paling dominan adalah Bukti Langsung. Sedangkan dalam variabel Kepuasan, indikator yang paling dominan adalah aspek Kualitas Produk.
d). Pada Puskesmas Maccini Sombala, dengan hasil uji SEM dalam variabel Manajemen Pelayanan, indikator yang paling dominan adalah Bukti Langsung. Sedangkan dalam variabel Kepuasan, indikator yang paling dominan adalah Kualitas Produk.

Dapat disimpulkan bahwa terdapat keterkaitan pengaruh manajemen pelayanan kefarmasian terhadap kualitas kepuasan pasien rawat jalan berdasarkan dengan pengalaman Apoteker penanggung jawab yang berada pada puskesmas tersebut.

B. Saran

Berdasarkan hasil penelitian, maka dapat diajukan beberapa saran sebagai berikut:

1. Diharapkan kepada Petugas Farmasi/Apoteker setiap Puskesmas khususnya yang berada pada wilayah penelitian mampu memberikan manajemen pelayanan optimal kepada masyarakat sehingga dapat meningkatkan kualitas kepuasan kepada pasien yang melakukan pengobatan di puskesmas tersebut.
2. Untuk peneliti selanjutnya, diharapkan dapat lebih mengembangkan variabel, instrument dan model analisis data agar memperoleh hasil yang jauh lebih baik dan yang dihasilkan lebih akurat dari peneliti sebelumnya.

DAFTAR PUSTAKA

- Agus Riyanto, (2011). Aplikasi Metodologi Penelitian Kesehatan. Nuha. Medika Yogyakarta.
- Adjunct. Dr. Marniati, SE., M.Kes. (2020). Manajemen Sumber Daya Manusia. Jakarta.
- American College of Clinical Pharmacy, 2008, The Definition of Clinical Pharmacy, *Pharmacother*, 28(6):816–817.
- Bunet, G. C. E., Lolo, W. A., & Rumondor, E. M. (2020). Analisis Kepuasan Pasien Rawat Jalan Terhadap Mutu Pelayanan Kefarmasian Di Puskesmas Tanawangko. *Pharmacon*, 9(3), 397.
- Depkes RI, 2016, Peraturan Menteri Kesehatan Republik Indonesia No.73 Tahun 2016 tentang Standar Pelayanan Kefarmasian di Apotek, Jakarta.
- Depkes RI, 2016, Peraturan Menteri Kesehatan Republik Indonesia No.73 Tahun 2016 tentang Standar Pelayanan Kefarmasian di Apotek, Jakarta.
- Desi reski fajar. (2018). Tingkat Kepuasan Pasien Terhadap Pelayanan Kefarmasian di Puskesmas Tarawang Kabupaten Jenepono 2018. *Computers and Industrial Engineering*, 2(January), 6 : Vol. 1.2018
- Diana, K., Tandah, M. R., & Basuki, M. (2019). Pelaksanaan Standar Pelayanan Kefarmasian Di Apotek Kota Palu. *Jurnal Ilmiah As-Syifaa*, 11(1), 45–54.
- Ferdinand, Augusty. Metode Penelitian Manajemen Edisi V. UNDIP Press: Semarang. 2014.
- Ghozali, Imam. 2014. Structural Equation Modeling, Metode Alternatif dengan Partial Least Square (PLS). Edisi 4. Semarang : Badan Penerbit Universitas Diponegoro.

- Gardenia, Yulisa. (2018). *Metode Structural Equation Model (SEM) Pada Pengukuran Kualitas Website Pemesanan Makanan Online*. JSI (Jurnal Sistem Informasi) Universitas Suryadarma.
- Galih Ajeng Kencana Ayu., & Muhamad Syaripuddin. (2019). Peranan Apoteker dalam Pelayanan Kefarmasian pada Penderita Hipertensi. *Pharmaceutical Care*. Jakarta: Jurnal Kedokteran dan Kesehatan, Vol. 15, No. 1, Januari 2019.
- Handayani, Gemy Nastity. *Kualitas Pelayanan Kefarmasian dan Kepuasan Pasien*. Makassar. 2020.
- Handayani, Gemy Nastity. *Manajemen Pelayanan Farmasi*. Makassar. 2022
- Hardani, dkk. *Metode Penelitian Kualitatif dan Kuantitatif*. CV. Pustaka Ilmu Grup. Yogyakarta. 2020.
- Harlan, Johan dan Rita Sutjiati. *Metodologi Penelitian Kesehatan*. Penerbit Gunadharma: Jakarta. 2018.
- Hartini, Y.S, dan Sulasmono, 2006, *Apotek : Ulasan Beserta Naskah Peraturan Perundang-undangan Terkait Apotek*, Universitas Sanata Dharma, Yogyakarta.
- Gard, Siswoyo. *Metode SEM Untuk Penelitian Manajemen dengan MOS LISREL PLS*. PT Intermedia Personalia Utama: Bekasi. 2016.
- Kementerian Kesehatan 2016. *Peraturan Menteri Kesehatan Nomor 74 tentang Puskesmas*. Departemen Kesehatan RI, Jakarta.
- Kristina, Susi et al. *Assessing Patient Satisfaction with Community Pharmacy Services in Yogyakarta, Indonesia*. *International Journal of Pharmaceutical Research* Vol. 13 Issue 1. Yogyakarta. 2021.
- Imran, I., Yuliasri, Y., Almasdi, A., & Syavardie, Y. (2021). *Dampak Kualitas*

- Pelayanan Terhadap Kepuasan Pasien Puskesmas. *Jurnal Penelitian Dan Pengembangan Sains Dan Humaniora*, 5(3), 389.
- Kuntoro, W., & Istiono, W. (2017). Kepuasan Pasien Terhadap Kualitas Pelayanan di Tempat Pendaftaran Pasien. *Jurnal Kesehatan Vokasional*, 2(1), 140–148.
- Lely, M., & Suryati, T. (2018). Persepsi Pasien Rawat Jalan Terhadap Kualitas Pelayanan Di Rumah Sakit. *Buletin Penelitian Kesehatan*, 46(4), 239–246.
- Menkes RI. (2019). Petunjuk Teknis Standar Pelayanan Kefarmasian Di Puskesmas. In *Kemenkes RI 2019: Vol. 615.1 Ind.*
- Murni, N. 2020. (2018). pengaruh penerapan standar pelayanan kefarmasian di puskesmas terhadap peningkatan kepuasan pasien. *Assets.Jurnal.Unprimdn.Ac.Id.S3 ...*, 2(1), 17–24.
- Masturoh, Imas dan Nauri Anggita. *Metodologi Penelitian Kesehatan*. Kemenkes RI: Jakarta. 2018.
- Hadari. Nawawi. 2008. *Perencanaan Sumber Daya Manusia*. Gajah Mada University Press. Yogyakarta.
- Kuntoro, W., & Istiono, W. (2017). Kepuasan Pasien Terhadap Kualitas Pelayanan di Tempat Pendaftaran Pasien. *Jurnal Kesehatan Vokasional*, 2(1), 140–148.
- Menkes RI. (2019). Petunjuk Teknis Standar Pelayanan Kefarmasian Di Puskesmas. In *Kemenkes RI 2019: Vol. 615.1 Ind.*
- Murni, N. 2020. (2018). pengaruh penerapan standar pelayanan kefarmasian di puskesmas terhadap peningkatan kepuasan pasien. *Assets.Jurnal.Unprimdn.Ac.Id.S3*.
- Noviyanti. *Faktor Pelayanan yang Profesional Terhadap Kepuasan Pasien*. CV. Penerbit Qiara Media. 2019.

- Nurdin Batjo, S.Pt.,MM.,M.Si., & Dr. Mahadin Shaleh, M.Si. (2018). *Manajemen Sumber Daya Manusia*. Palopo. 2018
- Peraturan Menteri Kesehatan Nomor 75 Tahun 2014 tentang Pusat Kesehatan Masyarakat, 2014. Permenkes, 2016.
- Peraturan Menteri Kesehatan Republik Indonesia Nomor 72 Tahun 2016 Tentang Standar Pelayanan Kefarmasian di Rumah Sakit Jakarta: Kementerian Kesehatan Republik Indonesia.
- Permenkes, 2016. Peraturan Menteri Kesehatan Republik Indonesia Nomor 11 Tahun 2016 Tentang Penyelenggaraan Rawat Jalan,2016.
- Peraturan Pemerintah Nomor 51 Tahun 2009 tentang Manajemen Pelayanan Apotek, 2009.
- Peraturan Menteri Kesehatan Republik Indonesia Nomor 73 Tahun 2016 tentang Manajemen Pelayanan Apotek, 2016. Permenkes, 2016.
- Peraturan Pemerintah Nomor 51 Tahun 2009 Pasal 33 Ayat 1 tentang Manajemen Sumber Daya Tenaga Farmasi, 2009.
- Pradana, Mahir & Avian Reventiary. Pengaruh Atribut Produk Terhadap Keputusan Pembelian Sepatu Merk Customade. *Jurnal Manajemen* Vol.6 No.1: Jakarta. 2016.
- Panaungi, & Nurpati, A. (2020). Studi Tingkat Kepuasan Pasien Terhadap Pelayanan Kefarmasian Di Puskesmas Minasatene Kabupaten Pangkep. *Journal of Pharmaceutical Science and Herbal Technology*, 5(1), 1–6.
- Prayitno, L., & Suharmiati. (2018). Kajian Mutu Pelayanan Kefarmasian Dan Kepuasan Pasien Rawat Jalan Pada Era Jaminan Kesehatan Nasional The Relationship Between Pharmaceutical Service Quality and Outpatient Satisfaction in The Era of National Health Insurance. *Buletin Penelitian*

Sistem Kesehatan, 21(1), 22–31.

Prihartini, N., Yuniar, Y., Susyanty, A. L., & Raharni, R. (2020). Kepuasan Pasien Rawat Jalan terhadap Pelayanan Kefarmasian di Rumah Sakit dan Puskesmas di 11 Provinsi di Indonesia. *Jurnal Kefarmasian Indonesia*, 10(1), 42–49.

Purnomo, Rochmat Aldy. Analisis Statistik Ekonomi dan Bisnis dengan SPSS. CV. Wade Group Cet. III: Ponorogo. 2017.

Rahmawati S. Dkk (2021). Pengaruh Kualitas Produk, Citra Merek dan Gaya Hidup terhadap Keputusan Pembelian Produk Merek Consina di Surabaya (Studi Kasus Pada Consina Store Dharmahusada Surabaya).

Rangkuti, F. (2006). *Measuring Customer Satisfaction*. Jakarta: Gramedia Pustaka Utama

Radito, A.Th. (2015). Analisis Pengaruh Kualitas Pelayanan Dan Fasilitas Kesehatan Terhadap Kepuasan Pasien Puskesmas. Vol 12, No 1, Hal: 14-15. *Jurnal Ilmu Manajemen*. Fakultas Ekonomi: Universitas Negeri Yogyakarta.

Riyanto, Agus. *Pengolahan dan Analisis Data Kesehatan* Cet. I. Nuha Medika: Yogyakarta 2011.

Rovers, J. P., et al., 2003, *A Practical Guide to Pharmaceutical Care*, American Pharmaceutical Association, Washington, D.C.

Sugiyono (2017). *Metode Penelitian Kuantitatif, Kualitatif dan R&D*. ALFABETA. Bandung

Supardi, S., Yuniar, Y., & Sari, I. D. (2020). Pelaksanaan Standar Pelayanan Kefarmasian di Apotek di Beberapa Kota Indonesia. *Jurnal Penelitian Dan Pengembangan Pelayanan Kesehatan*, 3(3), 152–159.

- Satispi. Evi., Taufiqurokhman. (2018). Teori Dan Perkembangan Manajemen Pelayanan Publik. UMJ PRESS: Tangerang selatan.
- Sujarweni, V. Wiratna. (2017). Analisis Laporan Keuangan; Teori, Aplikasi dan Hasil Penelitian. Yogyakarta: Pustaka Baru Press.
- Surahman, 2016. (n.d.). *Metodologi Penelitian*. Kemenkes RI Cet. 1 : Jakarta. 2016.
- Undang-Undang Republik Indonesia Nomor 36 Tahun 2014 tentang Manajemen Sumber Daya Manusia Kesehatan, 2014.
- Survey Kepuasan Pasien II. RSUP Dr. Wahidin Sudirohusodo Makassar. 2019.
- Vigaretha, Ginka dan Handayani. Peran Kepuasan Pasien Sebagai Variabel Mediasi dalam Pengaruh Mutu Pelayanan terhadap Loyalitas Pasien. Higea Journal of Public Health Vol. 2 No. 4: Semarang. 2018.
- Prof. DR. H. Wirman Syafri., & M.Si Dr. Alwi, M.Si. (2014). Manajemen Sumber Daya Manusia Dalam Organisasi Publik. Jatinagor: IPDN Press.
- Yeni, H. (2020). Pengaruh Kualitas Pelayanan Terhadap Kepuasan Pasien Pada Puskesmas Pasar Prabumulih.

Mohon diisi data diri anda:

Nama :

Alamat :

No.tlp :

Berilah tanda (√) pada pilihan yang sesuai

I. Karakteristik Reponden

1. Jenis Kelamin : Pria
 Wanita
2. Usia : Remaja : Usia 17-25 tahun
 Dewasa : Usia 26-45 tahun
 Lansia : Usia 46-65 tahun
 Manula : Usia 65-sampai atas
3. Pendidikan Terakhir : SD
 SMP/MTS
 SMA/MA
 DIPLOMA
 SI/S2/S3
 LAINNYA
4. Pekerjaan : Buruh
 TNI/POLRI
 Pelajar/Mahasiswa
 Ibu rumah tangga
 Wiraswasta
 PNS
 Pegawai Swasta
 Lainnya

5. Berapa kali anda mengunjungi puskesmas :

- 1 kali
 2 kali
 3 kali
 4 kali
 Lebih dari 4 kali

Berikanlah jawaban pada pertanyaan berikut sesuai dengan pendapat anda dengan cara memberikan tanda silang (√) pada kolom yang disediakan. Setiap pertanyaan mempunyai lima (5) alternative jawaban, yaitu :

- SP = sangat puas (5)
 P = puas (4)
 CP = cukup puas (3)
 KP = kurang puas (2)
 TP = tidak puas (1)

KUESIONER KEPUASAN PASIEN

No.	Pernyataan	Sangat Puas	Puas	Cukup Puas	Kurang Puas	Tidak Puas
A. Responsiveness (ketanggapan)						
1.	Kecepatan dalam pelayanan					
2.	Kecepatan dalam melayani keluhan yang dirasakan pasien					
3.	Cepat memberikan informasi jika obat tidak tersedia					
4.	Obat yang diberikan sesuai dengan etiket dan aturan pakai					
5.	Obat yang diberikan sesuai dengan keluhan dan gejala yang dirasakan					


B. Reliability (kehandalan)						
6.	Obat dalam kemasan yang baik					
7.	Memasukkan etiket obat/brosur ke dalam sediaan obat					
8.	Obat yang diberikan dimasukkan dalam wadah/kantong plastik					
9.	Memberikan informasi yang mudah dipahami pasien terkait obat yang diberikan sesuai dengan penyakit pasien					
10.	Penguasaan ilmu sangat luas tentang obat					
11.	Tidak membedakan-pasien secara umum dalam memberikan informasi tentang pengobatan					
C. Assurance (jaminan)						
12.	Meyakinkan pasien tentang kesembuhan yang akan dicapai dalam pengobatan yang dijalani					
13.	Informasi tentang obat yang diberikan dapat di mengerti oleh pasien					
D. Empaty (empati)						
14.	Berusaha menenangkan rasa cemas yang dirasakan pasien terhadap penyakit yang diderita pasien					
15.	Memberikan informasi kesembuhan yang baik terhadap rasa sakit yang dirasakan pasien					

16.	Menanyakan keadaan pasien setelah minum obat					
E. Tangible (bukti langsung)						
17.	Pelayanan yang sopan dan ramah					
18.	Ruang tunggu dilengkapi dengan kipas angin					
19.	Ruang tunggu dilengkapi dengan dispenser dan TV					
20.	Memiliki tempat duduk yang aman bagi pasien					
21.	Tersedia toilet umum bagi pasien					




KUSIONER KEPUASAN





No.	Pernyataan	Sangat Puas	Puas	Cukup Puas	Kurang Puas	Tidak Puas
A. Kualitas Pelayanan						
1.	Kualitas pelayanan informasi obat yang diberikan oleh petugas ruang obat					
2.	Kualitas pelayanan dari sisi waktu pelayanan Apoteker					
3.	Kualitas pelayanan dalam memberikan obat					
B. Kualitas Produk						
4.	Pasien selalu menebus obat					
C. Perasaan Puas						
5.	Petugas farmasi/Apoteker menumbuhkan rasa kedekatan dengan pasien.					





6.	Pasien merasa senang mendapatkan pelayanan yang diberikan oleh petugas farmasi/Apoteker					
----	---	--	--	--	--	--











Lampiran 2. Dokumentasi Penelitian

No.	Foto	Keterangan
1.		Puskesmas Tamalate
2.		Puskesmas Tamalate
3.		Puskesmas Tamalate





4.		Puskesmas Tamalate
5.		Puskesmas Tamalate
6.		Puskesmas Tamalate
7.		Puskesmas Tamalate

8.		Puskesmas Tamalate
9.		Puskesmas Tamalate
10.		Puskesmas Tamalate
11.		Puskesmas Jongaya




12.		Puskesmas Jongaya
13.		Puskesmas Jongaya
14.		Puskesmas Jongaya
15.		Puskesmas Jongaya





16.		Puskesmas Jongaya
17.		Puskesmas Jongaya
18.		Puskesmas Jongaya
19.		Puskesmas Jongaya

20.		Puskesmas Jongaya
21.		Puskesmas Barombong
22.		Puskesmas Barombong
23.		Puskesmas Barombong

24.		Puskesmas Barombong
25.		Puskesmas Barombong
26.		Puskesmas Barombong
27.		Puskesmas Barombong

28.		Puskesmas Barombong
29.		Puskesmas Barombong
30.		Puskesmas Barombong
31.		Puskesmas Maccini Sombala
32.		Puskesmas Maccini Sombala

33.		Puskesmas Maccini Sombala
34.		Puskesmas Maccini Sombala
35.		Puskesmas Maccini Sombala
36.		Puskesmas Maccini Sombala

37.		Puskesmas Maccini Sombala
38.		Puskesmas Maccini Sombala
39.		Puskesmas Maccini Sombala
40.		Puskesmas Maccini Sombala

Lampiran 3. Demografis Pasien

Puskesmas Tamalate

No	Nama Pasien	JK	Usia	Pend. Terakhir	Pekerjaan	Jumlah Kunjungan PKM
1	Agung Iskandar	P	22	SMA	Polri	2 kali
2	Nurkhaniah	W	27	SMA	IRT	4 kali
3	Nurul Fitriah	W	22	SMA	Mahasiswa	3 kali
4	Nur Rakhmah	W	22	SMA	Mahasiswa	4 kali
5	Salsabila	W	26	SMA	IRT	4 kali
6	A. Hamidah	W	50	SMA	IRT	Lebih dari 4 kali
7	Renaldi	P	27	S1	Wiraswasta	3 kali
8	Salma	W	28	SMA	IRT	Lebih dari 4 kali
9	Bau Endang	W	30	S2	PNS	Lebih dari 4 kali
10	Nur Biati	W	40	S2	PNS	Lebih dari 4 kali
11	Handry Gunawan	P	32	SMA	Wiraswasta	3 kali
12	Abdullah Syam	P	52	SMA	Pegawai Swasta	Lebih dari 4 kali
13	Bayu	P	40	S1	Lainnya	2 kali
14	Ruly	P	25	S1	Pegawai Swasta	1 kali
15	Suriyani	W	40	SMA	IRT	Lebih dari 4 kali
16	Mariani	W	35	SMA	IRT	Lebih dari 4 kali
17	Bakti	P	55	SMA	Pegawai Swasta	Lebih dari 4 kali
18	Zaki Ilham	P	32	SMA	Pegawai Swasta	3 kali
19	Hasnah Limpo	W	75	SMA	IRT	Lebih dari 4 kali
20	Ernianty	W	60	SMA	IRT	Lebih dari 4 kali
21	Al Imran	P	30	SMA	Buruh	3 kali
22	Irnawati	W	27	SMA	IRT	Lebih dari 4 kali
23	Pia	W	50	SMA	IRT	Lebih dari 4 kali
24	St. Fatimah	W	40	SMA	IRT	Lebih dari 4 kali
25	Munawwarah	W	35	S1	IRT	1 kali
26	Abd. Fatah	P	52	S1	PNS	2 kali
27	Siti Ratih	W	25	SMP	Lainnya	Lebih dari 4 kali
28	Suardi	P	55	SMA	Buruh	1 kali
29	Nur Annisa	W	28	Diploma	Wiraswasta	Lebih dari 4 kali
30	Nurul Fitrah	W	24	SMA	IRT	Lebih dari 4 kali
31	Annisa K	W	23	SMA	Pegawai Swasta	2 kali
32	Farida	W	58	SMA	Lainnya	4 kali
33	Nurhikmah	W	17	SMA	Pelajar	1 kali
34	St. Hijrah	W	27	SMA	IRT	2 kali
35	Naufal	P	28	SMA	Pegawai Swasta	2 kali
36	Alfikra	P	22	SMP	Wiraswasta	3 kali
37	Astri Asinta	W	26	SMA	IRT	Lebih dari 4 kali
38	Hamsinar	W	58	SMA	Lainnya	Lebih dari 4 kali
39	M. Aflahal M	P	20	SMA	Mahasiswa	3 kali
40	Hj. Rosmaniah	W	65	SMP	IRT	1 kali
41	Hasni	W	45	SMA	IRT	Lebih dari 4 kali
42	Juwita	W	22	SMA	Mahasiswa	2 kali

43	Rini	W	30	SMA	IRT	1 kali
44	Nur Wahidah	W	28	SMA	Lainnya	Lebih dari 4 kali
45	M. Saiful	P	40	S1	PNS	Lebih dari 4 kali
46	Nur Asmi	W	42	S2	Wiraswasta	Lebih dari 4 kali
47	Riska	W	22	SMA	Mahasiswa	2 kali
48	Shinta	W	26	SMA	IRT	Lebih dari 4 kali
49	Imam Hidayat	P	22	SMA	Wiraswasta	4 kali
50	Muh Rizaldi H	P	23	S1	Pegawai Swasta	3 kali
51	Indah H	W	26	S1	Lainnya	3 kali
52	Muh Risky	P	26	SMA	Wiraswasta	Lebih dari 4 kali
53	Hindong	W	60	S1	PNS	Lebih dari 4 kali
54	Najmain Isman	P	65	SMA	Pegawai Swasta	Lebih dari 4 kali
55	M. Yusuf	P	30	S1	PNS	1 kali
56	Dita Maulida	W	28	S1	Wiraswasta	4 kali
57	Syahri Nuril	P	21	SMA	Mahasiswa	2 kali
58	Dg. Ngasseng	W	65	SMA	IRT	Lebih dari 4 kali
59	Lisda	W	24	SMA	Pegawai Swasta	2 kali
60	Iksan	P	31	SMA	Wiraswasta	3 kali
61	Santi	W	27	S1	PNS	4 kali
62	Radithya	W	21	SMA	Mahasiswa	2 kali
63	Martina	W	58	SMA	IRT	Lebih dari 4 kali
64	Hj. Rohani	W	65	SMA	IRT	Lebih dari 4 kali
65	Pipi	W	24	SMA	Pegawai Swasta	2 kali
66	Nur Hidayah	W	23	SMA	IRT	Lebih dari 4 kali
67	Faqih	P	30	S1	Pegawai Swasta	2 kali
68	Hasriyanti	W	31	SMA	IRT	Lebih dari 4 kali
69	Chika Rahayu	W	43	Diploma	IRT	4 kali
70	Novita Kartika	W	30	S1	PNS	Lebih dari 4 kali
71	M. Dzulfikar A	P	25	S1	PNS	1 kali
72	Nur Afifah A	W	22	SMA	Mahasiswa	1 kali
73	Lia	W	27	S1	Pegawai Swasta	2 kali
74	Asmawati	W	38	S1	IRT	Lebih dari 4 kali
75	Ari Anggara	P	25	SMA	Lainnya	2 kali
76	Rosdiana	W	27	SMA	IRT	4 kali
77	Saliama	W	43	SMA	IRT	Lebih dari 4 kali
78	Naharia	W	65	SMA	IRT	Lebih dari 4 kali
79	Rosita	W	40	SMA	IRT	4 kali
80	Zainuddin	P	65	S1	Lainnya	Lebih dari 4 kali
81	Rosmiati	W	39	SMA	IRT	3 kali
82	Gina	W	49	SMA	IRT	Lebih dari 4 kali
83	Sulaiman	P	53	SMA	Lainnya	Lebih dari 4 kali
84	Rifki	P	21	SMA	Mahasiswa	1 kali
85	Wawan	P	27	S2	PNS	1 kali
86	Putri	W	28	S1	Lainnya	2 kali
87	Nur Hayati	W	21	SMP	IRT	Lebih dari 4 kali
88	GINAN APEKA K.K	W	20	SMA	Lainnya	Lebih dari 4 kali
89	Rahmawati	W	21	SMP	IRT	Lebih dari 4 kali

90	Muftiha Aulia R	W	22	S1	IRT	Lebih dari 4 kali
91	Drs. Nurhadi M	P	55	S2	PNS	Lebih dari 4 kali
92	St. Saidah Hasan	W	50	S1	IRT	Lebih dari 4 kali
93	Mufliha Khaerani	W	20	SMA	Mahasiswa	2 kali
94	Lutfiah	W	21	SMA	Mahasiswa	1 kali
95	Andi Aswin	W	22	SMA	Mahasiswa	2 kali
96	M. Ahsanul K	P	21	SMA	Mahasiswa	1 kali
97	Ika Krisdawaty	W	22	S1	Pegawai Swasta	3 kali
98	Asri Kuswanto	P	23	SMA	Polri	3 kali
99	Hj. Milawati N	W	75	SMA	IRT	Lebih dari 4 kali

Puskesmas Jongaya

No	Nama Pasien	JK	Usia	Pend. Terakhir	Pekerjaan	Jumlah Kunjungan PKM
1	Kharisah	W	23	SMA	IRT	Lebih dari 4 kali
2	Nur Fitrah	W	22	SMA	Pelajar	4 kali
3	Rizky Auliah	W	27	Diploma	Pegawai Swasta	Lebih dari 4 kali
4	Rosdiana.M	W	30	SMA	IRT	Lebih dari 4 kali
5	Lela	W	24	SMA	IRT	Lebih dari 4 kali
6	Sunggu	W	50	SMA	IRT	Lebih dari 4 kali
7	M. Riswan	W	38	S1	Lainnya	Lebih dari 4 kali
8	Rahim	P	65	SMA	Lainnya	Lebih dari 4 kali
9	Muh. Iqbal	P	28	SMA	Wiraswasta	3 kali
10	Endang dg, ngiji	W	65	SMA	IRT	Lebih dari 4 kali
11	Raka	P	23	S1	PNS	3 kali
12	Khaeruddin	P	35	SMA	Polri	2 kali
13	Nur Jannah	W	23	SMA	Pegawai Swasta	Lebih dari 4 kali
14	Dewi	W	22	SMA	IRT	Lebih dari 4 kali
15	Khairun Alisya	W	23	S1	Pegawai Swasta	1 kali
16	Rijal	P	35	S1	Wiraswasta	1 kali
17	Risma	W	28	SMA	IRT	Lebih dari 4 kali
18	Nur Istiauwaty	W	25	SMA	Wiraswasta	2 kali
19	Slamet Riyadi	P	65	S1	Lainnya	Lebih dari 4 kali
20	Firdawati	W	28	SMA	Wiraswasta	4 kali
21	Humairah	W	27	SMA	IRT	Lebih dari 4 kali
22	Karvira	W	24	SMA	IRT	Lebih dari 4 kali
23	Ihsan	P	23	SMA	Wiraswasta	1 kali
24	Ruslia	W	30	SMA	IRT	Lebih dari 4 kali
25	Anastasya A	W	27	SMA	Wiraswasta	Lebih dari 4 kali
26	Irmah Iskandar	W	22	SMA	Mahasiswa	2 kali
27	Fatmawati Nur	W	29	SMA	IRT	Lebih dari 4 kali
28	Salma	W	25	SMA	IRT	Lebih dari 4 kali
29	Maria Nurianti	W	24	SMA	IRT	4 kali
30	Rismawati	W	23	SMA	IRT	1 kali
31	Ain	W	29	SMA	IRT	3 kali
32	Dg. Sikki	P	80	SMA	Lainnya	Lebih dari 4 kali

33	Florence	W	55	SMA	Lainnya	3 kali
34	Arianti	W	30	S1	PNS	Lebih dari 4 kali
35	Tenriani	W	32	SMA	Wiraswasta	Lebih dari 4 kali
36	Angraeni	W	28	SMA	Pegawai Swasta	Lebih dari 4 kali
37	Ilham Hasim	P	46	SMA	Wiraswasta	2 kali
38	Hasnah Yusri	W	60	Diploma	IRT	1 kali
39	Mursalim	P	58	S1	PNS	Lebih dari 4 kali
40	Nanik Marhaeni	W	46	S1	Lainnya	Lebih dari 4 kali
41	Hj. Maisuri	W	65	SMA	IRT	1 kali
42	H. Sahrir	P	46	Diploma	Wiraswasta	1 kali
43	Fadrah N	W	27	SMA	IRT	Lebih dari 4 kali
44	Shanti Saswito	W	26	SMA	Pegawai Swasta	2 kali
45	Amirah	W	60	SMA	IRT	Lebih dari 4 kali
46	Musdalifah Amir	W	19	SMA	IRT	Lebih dari 4 kali
47	Akhmad Bakri	P	85	SMA	Lainnya	Lebih dari 4 kali
48	Serli	W	28	SMA	IRT	Lebih dari 4 kali
49	Wuland	W	20	SMA	Pegawai Swasta	2 kali
50	Panji Ramadhan	P	29	S1	PNS	3 kali
51	Hamka	P	53	S1	Lainnya	Lebih dari 4 kali
52	Suhaib	P	45	S1	PNS	Lebih dari 4 kali
53	Hasnawiyah	W	35	SMA	IRT	4 kali
54	Fitri	W	25	S1	Lainnya	1 kali
55	Nur Hasma	W	24	S1	Lainnya	2 kali
56	Sandra Sahara	W	24	SMA	Wiraswasta	Lebih dari 4 kali
57	Ivrina Suryani I	W	30	S1	Pegawai Swasta	3 kali
58	Ananda Aulia	W	25	SMA	IRT	Lebih dari 4 kali
59	Fatmawati	W	40	SMA	IRT	Lebih dari 4 kali
60	LIA	w	24	SMA	IRT	Lebih dari 4 kali
61	Widya Fitri	W	35	SMA	IRT	Lebih dari 4 kali
62	Ali	P	38	SMA	Lainnya	3 kali
63	Saidah	W	58	SMA	IRT	Lebih dari 4 kali
64	Mastur	P	45	S1	PNS	Lebih dari 4 kali
65	Nur Samsi	W	45	SMA	IRT	Lebih dari 4 kali
66	Abdullatife	P	78	SMA	Lainnya	Lebih dari 4 kali
67	Amalia Resky	W	35	Diploma	Pegawai Swasta	2 kali
68	Mita	W	35	SMA	IRT	Lebih dari 4 kali
69	Husni Iswan	P	45	Diploma	Pegawai Swasta	2 kali
70	Afridha Wulandari	W	22	SMA	Lainnya	3 kali
71	Ronny	P	30	Diploma	Wiraswasta	2 kali
72	Shakila	W	23	SMA	IRT	Lebih dari 4 kali
73	Intan	W	25	SMA	IRT	Lebih dari 4 kali
74	Hasniah	W	65	SMA	IRT	Lebih dari 4 kali
75	Risky Rifa'i	P	45	S1	Lainnya	Lebih dari 4 kali
76	Nabila Aulia Q	W	22	SMA	IRT	2 kali
77	Nur Atika	W	22	SMA	Mahasiswa	1 kali
78	Mariama	W	65	S1	Lainnya	Lebih dari 4 kali
79	Fitriani	W	27	SMA	IRT	Lebih dari 4 kali

80	Arini	W	25	SMA	IRT	Lebih dari 4 kali
81	Wini	W	28	SMA	IRT	4 kali
82	Darmawati	W	40	SMA	IRT	Lebih dari 4 kali
83	Hermawati	W	45	SMA	IRT	Lebih dari 4 kali
84	Nurjannah	W	22	SMA	Pegawai Swasta	Lebih dari 4 kali
85	Rosmiati	W	27	Diploma	IRT	1 kali
86	Sisilia	W	30	Diploma	Lainnya	Lebih dari 4 kali
87	Yasinta Jenau	W	45	SMP	IRT	2 kali
88	Linda	W	70	SMA	IRT	Lebih dari 4 kali
89	Evi Roszein	W	50	S1	PNS	Lebih dari 4 kali
90	Amalia	W	25	SMA	IRT	Lebih dari 4 kali
91	Samsir	P	45	SMA	Wiraswasta	Lebih dari 4 kali
92	Nur Jazila	W	20	SMA	Mahasiswa	Lebih dari 4 kali
93	Ramita	W	30	S1	Pegawai Swasta	1 kali
94	Annisa Wulandari	W	23	SMA	Pegawai Swasta	1 kali
95	Vina	W	35	SMA	IRT	Lebih dari 4 kali
96	Dika	P	25	SMA	Lainnya	3 kali
97	Ika Nurhidayah	W	27	S1	PNS	2 kali
98	Nunusyah	W	28	S1	Pegawai Swasta	3 kali

Puskesmas Barombong

No	Nama Pasien	JK	Usia	Pend. Terakhir	Pekerjaan	Jumlah Kunjungan PKM
1	Nirwana	W	27	SD	IRT	Lebih dari 4 kali
2	Nurlinda	W	30	SMP	IRT	Lebih dari 4 kali
3	Saniba	W	26	SD	IRT	Lebih dari 4 kali
4	Saharia	W	35	SMP	IRT	Lebih dari 4 kali
5	Erni	W	30	SMP	IRT	Lebih dari 4 kali
6	Supiati	W	60	SMP	IRT	Lebih dari 4 kali
7	Taufik	P	62	SMA	Lainnya	Lebih dari 4 kali
8	Syamsul Ridjal	P	43	SMA	Buruh	Lebih dari 4 kali
9	Nur Annisa	W	24	SMA	Lainnya	Lebih dari 4 kali
10	Suryani	W	30	SD	IRT	2 Kali
11	Aufa Danhar	W	27	SMA	IRT	Lebih dari 4 kali
12	Nur Aluma	W	35	SMA	IRT	3 Kali
13	Muh. Alvat	P	24	SMA	Wiraswasta	3 Kali
14	Nur Ranty	W	60	Diploma	IRT	Lebih dari 4 kali
15	Safira	W	32	Diploma	Lainnya	2 Kali
16	Nurmi	W	22	SMA	Lainnya	Lebih dari 4 kali
17	Indrawan	P	50	SMA	Polri	Lebih dari 4 kali
18	Muh. Jufri	P	60	SD	Lainnya	Lebih dari 4 kali
19	Amaliah Ramadhani P	W	25	SMA	Lainnya	2 Kali
20	Rahmi	W	22	SMP	IRT	1 Kali
21	Hajriah	W	20	SMP	IRT	Lebih dari 4 kali

22	Dg. Memang	W	64	SMA	IRT	Lebih dari 4 kali
23	Nur Qolbiatun	W	24	S1	Pegawai Swasta	2 Kali
24	Akram Saydan	P	28	S2	PNS	3 Kali
25	Abidin	P	35	SMA	Lainnya	Lebih dari 4 kali
26	Karia	P	50	Diploma	Lainnya	Lebih dari 4 kali
27	Sabir	P	65	SMA	Lainnya	4 Kali
28	Nur Fahira	W	27	SMA	IRT	Lebih dari 4 kali
29	Moh. Reza	P	19	SMA	Pelajar	2 Kali
30	Herlina	W	30	SMA	IRT	Lebih dari 4 kali
31	Kamaruddin	P	55	SMA	Lainnya	Lebih dari 4 kali
32	Abdul Hafids	P	38	SMA	Wiraswasta	3 Kali
33	Masni	W	30	SMA	IRT	Lebih dari 4 kali
34	Ayu Amelia	W	24	S1	Pegawai Swasta	3 Kali
35	Yulianti	W	25	SMA	IRT	4 Kali
36	Rosmina	W	23	SMA	IRT	Lebih dari 4 kali
37	Hendra	P	35	SMA	Wiraswasta	3 Kali
38	Nur Aini Putri	W	17	SMA	Pelajar	1 Kali
39	Kamaria Dg. Kebo	W	60	SMA	IRT	Lebih dari 4 kali
40	Dg. Rannu	W	65	SMA	IRT	Lebih dari 4 kali
41	Asbandi	P	30	SMA	Wiraswasta	3 Kali
42	St. Rabiah Al- masita	W	23	SMA	Lainnya	3 Kali
43	Muh. Syakir	P	40	SD	Lainnya	Lebih dari 4 kali
44	Salawati	W	64	SD	IRT	Lebih dari 4 kali
45	Rostina	W	40	SMA	IRT	Lebih dari 4 kali
46	Hasriani. H	W	45	SMA	IRT	Lebih dari 4 kali
47	Alusu	W	55	SD	IRT	Lebih dari 4 kali
48	Nur Hikmah	W	22	SMA	Pegawai Swasta	Lebih dari 4 kali
49	Salmawati	W	24	SMA	IRT	Lebih dari 4 kali
50	Nurul Asmarani	W	22	SMA	IRT	Lebih dari 4 kali
51	Riamin Basire	P	50	S1	PNS	2 Kali
52	Asri	P	23	SMA	Pegawai Swasta	1 Kali
53	Nojeng	P	70	SMA	Lainnya	Lebih dari 4 kali
54	Mirza Audina	W	30	S1	Wiraswasta	Lebih dari 4 kali
55	Suryaningsih	W	35	SMA	IRT	2 Kali
56	Suarmi	W	28	SMP	IRT	Lebih dari 4 kali
57	Rani	W	26	S1	IRT	4 Kali
58	Febiyanti	W	30	SMA	IRT	1 Kali
59	Rahmayanti	W	23	SMA	IRT	Lebih dari 4 kali
60	St. Nur Anni	W	30	SMA	IRT	Lebih dari 4 kali
61	Fanny Dian	W	27	SMA	IRT	Lebih dari 4 kali
62	Sarinah	W	50	Lainnya	IRT	Lebih dari 4 kali
63	Nur Linda	W	22	SMA	IRT	Lebih dari 4 kali
64	Mayangsari	W	23	SMA	IRT	Lebih dari 4 kali

65	Ayu	W	25	SD	IRT	Lebih dari 4 kali
66	Marlina	W	30	SMA	IRT	2 Kali
67	Hasriani	W	40	SMA	IRT	Lebih dari 4 kali
68	Kasmawati	W	35	SMP	IRT	Lebih dari 4 kali
69	Salwa	W	28	SMP	IRT	Lebih dari 4 kali
70	Ummiati	W	55	S1	PNS	Lebih dari 4 kali
71	Asriani	W	25	SMA	IRT	3 Kali
72	Rayyan	P	18	SMA	Pelajar	2 Kali
73	Rahmatia	W	30	SMA	Pegawai Swasta	4 Kali
74	Desi	W	35	SMA	IRT	Lebih dari 4 kali
75	Sumiati	W	60	SMP	IRT	Lebih dari 4 kali
76	Alfiansyah	P	35	SMA	Wiraswasta	Lebih dari 4 kali
77	Faradillah Nilam S	W	30	SMA	Wiraswasta	2 Kali
78	Adnan	P	18	SMA	Pelajar	2 Kali
79	Riskayani	W	25	SMA	IRT	Lebih dari 4 kali
80	St. Khadijah	W	25	SMA	IRT	Lebih dari 4 kali
81	Risfa Maulana	W	35	SMA	IRT	Lebih dari 4 kali
82	Asma	W	35	SMA	IRT	Lebih dari 4 kali
83	Dg. Te'ne	W	64	SMA	IRT	Lebih dari 4 kali
84	Sahrir	P	60	S1	PNS	Lebih dari 4 kali
85	Nursia	W	44	SMA	IRT	Lebih dari 4 kali
86	Serina	W	23	SMA	IRT	Lebih dari 4 kali
87	Ariyani	W	30	SMA	Lainnya	Lebih dari 4 kali
88	Verawati	W	35	SMA	IRT	Lebih dari 4 kali
89	Ramadania	W	25	SMA	IRT	3 Kali
90	Febri Aida	W	60	SMA	IRT	Lebih dari 4 kali
91	Ayu	W	18	SMA	Pelajar	2 Kali
92	Suharto	P	64	Diploma	Lainnya	Lebih dari 4 kali
93	Aldyansyam	P	40	S1	PNS	3 Kali
94	Nasir	P	65	SMA	Lainnya	Lebih dari 4 kali

Puskesmas Maccini Sombala

No	Nama Pasien	JK	Usia	Pend. Terakhir	Pekerjaan	Jumlah Kunjungan PKM
1	Nguntung dg. Limpo	P	65	Lainnya	Lainnya	Lebih dari 4 kali
2	Selviani	W	30	SMA	Lainnya	3 kali
3	Muh. Amir	P	40	SMA	Wiraswasta	Lebih dari 4 kali
4	Dewi Yul	W	35	SMA	IRT	Lebih dari 4 kali
5	Hairun Nisa	W	27	SMA	Lainnya	Lebih dari 4 kali
6	Ayu Mandasari	W	26	SMA	IRT	Lebih dari 4 kali
7	Nurlinda	W	28	SMA	Wiraswasta	2 kali
8	Dg. Bulan	W	65	SD	IRT	Lebih dari 4 kali
9	Rustam	P	25	SMA	Buruh	2 kali
10	Yasin	P	30	S1	PNS	3 kali

11	Yusuf	P	24	SMA	Lainnya	3 kali
12	Darmawati	W	55	SMP	IRT	4 kali
13	Jamila	W	65	SMA	IRT	Lebih dari 4 kali
14	Rifa	P	18	SMA	Pelajar	2 kali
15	Farah Fauzia	W	50	SMA	IRT	Lebih dari 4 kali
16	S. Dg Muntu'	P	65	SMA	Lainnya	Lebih dari 4 kali
17	Ersan	P	17	SMA	Pelajar	2 kali
18	Rini	W	35	SMA	IRT	3 kali
19	Hasaneng	W	50	SMP	IRT	Lebih dari 4 kali
20	Rahma	W	40	SMA	IRT	Lebih dari 4 kali
21	Masna	W	25	SMA	Lainnya	3 kali
22	Ginta Sari	W	35	S1	PNS	4 kali
23	Andini	W	20	SMA	Pelajar	1 kali
24	Restina	W	22	SMA	Pegawai Swasta	2 kali
25	Hana	W	19	SMA	Pelajar	1 kali
26	Cifa	W	28	SMA	IRT	Lebih dari 4 kali
27	Tajuddin Sage'	P	55	S1	PNS	3 kali
28	Farah Anetra	W	20	SMA	Wiraswasta	4 kali
29	Harini	W	65	SMA	IRT	Lebih dari 4 kali
30	Muhammad Wawan	P	45	SMA	Pegawai Swasta	4 kali
31	Fitriah	W	30	Diploma	Wiraswasta	Lebih dari 4 kali
32	Apriyanti. P	W	28	S2	PNS	2 kali
33	Ananda	W	22	SMP	IRT	Lebih dari 4 kali
34	Rara Nur Syahira	W	25	SMA	Pegawai Swasta	3 kali
35	Azkie	W	23	SMA	IRT	Lebih dari 4 kali
36	Muh Abdullah	P	30	SMA	Buruh	Lebih dari 4 kali
37	Angela	W	28	S1	PNS	4 kali
38	Mardiana	W	35	Diploma	Pegawai Swasta	Lebih dari 4 kali
39	Febrianti	W	20	SMA	Wiraswasta	3 kali
40	Ramlah	W	50	SMA	IRT	Lebih dari 4 kali
41	Marlia Azis	W	40	SMA	IRT	Lebih dari 4 kali
42	Jumadi Dg. Rukka	P	45	SMP	Wiraswasta	Lebih dari 4 kali
43	Indriani	W	20	SMP	IRT	Lebih dari 4 kali
44	Syakila	W	26	Diploma	Lainnya	4 kali
45	Dg. Ugi	W	65	SMA	IRT	Lebih dari 4 kali
46	Risnawati	W	22	Diploma	IRT	2 kali
47	Ratnawati	W	70	SMA	IRT	Lebih dari 4 kali
48	Andriani Saleh	W	22	SMA	Mahasiswa	4 kali
49	Indriati Maulana	W	30	SD	IRT	Lebih dari 4 kali
50	Mutiara	W	20	SMA	Mahasiswa	1 kali
51	Naja	P	35	SMA	Wiraswasta	Lebih dari 4 kali
52	Virda Wulandari	W	28	SMA	IRT	Lebih dari 4 kali
53	Kasim	P	40	SMA	Wiraswasta	1 kali
54	Irmayanti	W	32	SMA	IRT	Lebih dari 4 kali
55	Nurhana	W	26	SMA	Pegawai Swasta	Lebih dari 4 kali
56	Viona	W	35	S1	Lainnya	Lebih dari 4 kali
57	Dg. Rannu	W	26	SD	IRT	Lebih dari 4 kali

58	Nurhidayat	P	30	Diploma	Lainnya	Lebih dari 4 kali
59	Isa Dg. Ballo	W	60	SD	IRT	Lebih dari 4 kali
60	Amirullah	P	40	SMA	Lainnya	Lebih dari 4 kali
61	Rahayu	W	28	SMA	IRT	Lebih dari 4 kali
62	Maselena	W	55	SMP	IRT	Lebih dari 4 kali
63	Rukmiati	W	32	SMP	Wiraswasta	Lebih dari 4 kali
64	Irmayani	W	28	SD	IRT	Lebih dari 4 kali
65	Salsabila	W	22	SMA	IRT	4 kali
66	Selvi	W	21	SMA	Mahasiswa	2 kali
67	Ahmad Taufik	P	40	S1	PNS	Lebih dari 4 kali
68	Nur Handayani	W	33	SMP	IRT	Lebih dari 4 kali
69	Ratna	W	26	SMA	IRT	Lebih dari 4 kali
70	Marina	W	75	SMA	IRT	Lebih dari 4 kali
71	Fitrianti	W	24	SMA	IRT	3 kali
72	Ananda Cisya	W	20	SMA	Lainnya	2 kali
73	Ririn	W	30	SMA	IRT	Lebih dari 4 kali
74	Muliana	W	26	SMA	IRT	Lebih dari 4 kali
75	Riski Ramdani	W	27	SMA	Pegawai Swasta	1 kali
76	Lisnawati	W	60	SMP	IRT	Lebih dari 4 kali
77	Mulyati	W	75	SD	Lainnya	Lebih dari 4 kali
78	Dg. Bada	P	83	SMA	Lainnya	Lebih dari 4 kali
79	St. kasmawati	W	50	SMA	Lainnya	Lebih dari 4 kali
80	Asniwati	W	68	SMA	IRT	Lebih dari 4 kali
81	Neisya	W	18	SMP	Pelajar	1 kali
82	Lara Maretza Basrah	W	24	SMA	Wiraswasta	4 kali
83	A. Tri Febriana	W	23	SMA	IRT	Lebih dari 4 kali
84	Rahmawati	W	40	SMP	IRT	Lebih dari 4 kali
85	Fahira	W	35	SMP	IRT	Lebih dari 4 kali
86	Muska	W	55	SMP	IRT	Lebih dari 4 kali
87	Suriati	W	59	SMA	IRT	Lebih dari 4 kali
88	St. Nursiah	W	80	SD	IRT	Lebih dari 4 kali
89	Venantus Satrio	P	18	SMP	Pelajar	1 kali
90	Hasriani	W	57	Lainnya	IRT	Lebih dari 4 kali
91	Kurnia	W	24	SMA	Lainnya	3 kali
92	Intan	W	23	SD	IRT	Lebih dari 4 kali
93	Mardiana Saleh	W	30	S1	Lainnya	Lebih dari 4 kali
94	Rosdiana	W	35	SD	IRT	Lebih dari 4 kali
95	Anita	W	40	SD	IRT	Lebih dari 4 kali
96	Wulan Ayu Lestari	W	25	S1	Wiraswasta	3 kali
97	Asriyanti	W	23	Diploma	Pegawai Swasta	1 kali
98	Santi	W	35	SMA	IRT	1 kali
99	Fitria Siswaty	W	40	SMA	IRT	Lebih dari 4 kali

Lampiran 4. Kuesioner Responden

PUSKESMAS TAMALATE																						Pelayanan Kefarmasian (x)						Kepuasan Pasien (y)						Penilaian % (Pelayanan)					
No.	x1	x2	x3	x4	x5	x6	x7	x8	x9	x10	x11	x12	x13	x14	x15	x16	x17	x18	x19	x20	x21	Total	y1	y2	y3	y4	y5	y6	Total	5	4	3	2	1	Mean				
1	4	4	4	4	4	4	4	4	4	4	4	4	4	4	4	4	4	4	4	4	4	84	5	5	5	5	5	5	30	54.8	41.3	3.8	0	0	4.50				
2	4	4	4	4	4	4	4	4	4	4	4	4	4	4	4	4	4	4	4	4	4	84	5	5	5	5	5	5	30	56.7	39.4	3.8	0	0	4.52				
3	4	5	4	5	5	4	5	4	5	4	4	5	5	4	4	3	4	5	3	5	5	92	4	5	4	5	4	3	25	55.8	39.4	4.8	0	0	4.50				
4	4	4	4	4	4	4	4	4	4	4	4	4	4	4	4	4	4	4	4	4	4	84	4	5	4	5	4	4	26	57.7	40.4	1.9	0	0	4.55				
5	4	4	4	4	4	4	4	4	4	4	4	4	4	4	4	4	4	4	4	4	4	84	5	5	4	4	4	4	26	58.7	38.5	2.9	0	0	4.55				
6	4	4	4	4	4	4	4	4	4	4	4	4	4	4	4	4	4	4	4	4	4	84	4	5	4	5	4	4	26	Ketanggapan					4.52				
7	4	4	4	4	4	4	4	4	4	4	4	4	4	4	4	4	4	4	4	4	4	84	5	5	5	5	5	5	30	59.6	39.4	1.0	0	0	4.58				
8	4	4	4	4	4	4	4	4	4	4	4	4	4	4	4	4	4	4	4	4	4	84	5	5	5	5	5	5	30	57.7	39.4	2.9	0	0	4.50				
9	4	4	4	4	4	4	4	4	4	4	4	4	4	4	4	4	4	4	4	4	4	84	5	5	5	5	5	5	30	56.7	42.3	1.0	0	0	4.55				
10	4	4	4	4	4	4	4	4	4	4	4	4	4	4	4	4	4	4	4	4	4	84	4	4	4	4	4	4	24	59.6	39.4	1.0	0	0	4.58				
11	4	4	4	4	4	4	4	4	4	4	4	4	4	4	4	4	4	4	4	4	4	84	5	5	5	5	4	4	28	54.8	41.3	3.8	0	0	4.50				
12	4	4	4	4	4	4	4	4	4	4	4	4	4	4	4	4	4	4	4	4	4	84	5	5	5	4	4	4	27	57.7	38.5	3.8	0	0	4.53				
13	4	4	4	4	4	4	4	4	4	4	4	4	4	4	4	4	4	4	4	4	4	84	5	5	5	5	5	5	30	Kehandalan					4.54				
14	4	4	4	4	4	4	4	4	4	4	4	4	4	4	4	4	4	4	4	4	4	84	4	5	5	5	5	5	29	54.8	40.4	4.8	0	0	4.5				
15	4	4	4	4	4	4	4	4	4	4	4	4	4	4	4	4	4	4	4	4	4	84	4	4	4	4	4	4	24	58.7	39.4	1.9	0	0	4.56				
16	4	4	4	4	4	4	4	4	4	4	4	4	4	4	4	4	4	4	4	4	4	84	5	5	4	4	4	4	26	Jaminan					4.53				
17	4	4	4	4	4	4	4	4	4	4	4	4	4	4	4	4	4	4	4	4	4	84	5	5	4	4	4	4	26	54.8	39.4	5.8	0	0	4.50				
18	4	4	4	4	4	4	4	4	4	4	4	4	4	4	4	4	4	4	4	4	4	84	5	5	5	5	5	5	30	55.8	39.4	4.8	0	0	4.50				
19	4	4	4	4	4	4	4	4	4	4	4	4	4	4	4	4	4	4	4	4	4	84	5	5	4	4	4	5	27	52.9	39.4	6.7	1.0	0	4.44				
20	4	4	4	4	4	4	4	4	4	4	4	4	4	4	4	4	4	4	4	4	4	84	4	5	5	5	5	5	29	Empati					4.48				
21	4	4	4	4	4	4	4	4	4	4	4	4	4	4	4	4	4	4	4	4	4	84	4	4	4	4	4	4	24	58.7	38.5	2.9	0	0	4.55				
22	4	4	4	4	4	4	4	4	4	4	4	4	4	4	4	4	4	4	4	4	4	84	5	5	5	5	5	5	30	58.7	37.5	2.9	1.0	0	4.53				
23	4	4	4	4	4	4	4	4	4	4	4	4	4	4	4	4	4	4	4	4	4	84	5	5	5	5	5	5	30	53.8	38.5	7.7	0	0	4.46				
24	4	4	4	4	4	4	4	4	4	4	4	4	4	4	4	4	4	4	4	4	4	84	4	4	4	4	4	4	24	58.7	40.4	1.0	0	0	4.57				
25	5	5	5	5	5	5	5	5	5	5	5	5	5	5	5	5	5	5	5	5	5	105	5	5	5	5	5	5	30	59.6	38.5	1.9	0	0	4.57				
26	5	5	5	5	5	5	5	5	5	5	5	5	5	5	5	5	5	5	5	5	5	105	5	5	5	5	5	5	30	Bukti					4.53				
27	4	4	5	4	5	5	4	4	5	4	4	5	5	4	5	4	5	5	4	4	4	93	4	4	4	4	4	4	24	Total					4.52				
28	4	4	4	4	4	4	4	4	4	4	4	4	4	4	4	4	4	4	4	4	4	84	4	4	4	4	4	4	24										

PUSKESMAS JONGAYA

No.	Pelayanan Kefarmasian (x)																					Kepuasan Pasien (y)						Penilaian % (Pelayanan)							
	x1	x2	x3	x4	x5	x6	x7	x8	x9	x10	x11	x12	x13	x14	x15	x16	x17	x18	x19	x20	x21	Total	y1	y2	y3	y4	y5	y6	Total	5	4	3	2	1	Mean
1	5	5	5	5	5	5	5	5	5	5	5	5	5	5	5	5	5	5	5	5	5	105	5	5	5	5	5	5	30	52.5	45.5	2.0	0	0	4.50
2	5	5	5	5	5	5	5	5	5	5	5	5	5	5	5	5	5	5	5	5	5	105	5	5	5	5	5	5	30	52.5	45.5	2.0	0	0	4.50
3	5	5	5	5	5	5	5	5	5	5	5	5	5	5	5	5	5	5	5	5	5	105	5	5	5	5	5	5	30	52.5	46.5	1.0	0	0	4.51
4	5	5	5	5	5	5	5	5	5	5	5	5	5	5	5	5	5	5	5	5	5	105	5	5	5	5	5	5	30	53.5	46.5	0	0	0	4.53
5	4	4	4	4	4	4	4	4	4	4	4	4	4	4	4	4	4	4	4	4	4	84	4	4	4	4	4	4	24	53.5	45.5	1.0	0	0	4.52
6	5	5	5	5	5	5	5	5	5	5	5	5	5	5	5	5	5	5	5	5	5	105	5	5	5	5	5	5	30			Tanggap			4.51
7	5	5	5	5	5	5	5	5	5	5	5	5	5	5	5	5	5	5	5	5	5	105	5	5	5	5	5	5	30	53.5	46.5	0	0	0	4.53
8	5	5	5	5	5	5	5	5	5	5	5	5	5	5	5	5	5	5	5	5	5	105	5	5	5	5	5	5	30	52.5	47.5	0	0	0	4.52
9	4	4	4	4	4	4	4	4	4	4	4	4	4	4	4	4	4	4	4	4	4	84	4	4	4	4	4	4	24	52.5	45.5	2.0	0	0	4.50
10	5	5	5	5	5	5	5	5	5	5	5	5	5	5	5	5	5	5	5	5	5	105	5	5	5	5	5	5	30	53.5	45.5	1.0	0	0	4.52
11	4	4	4	4	4	4	4	4	4	4	4	4	4	4	4	4	4	4	4	4	4	84	4	4	4	4	4	4	24	52.5	46.5	1.0	0	0	4.51
12	4	4	4	4	4	4	4	4	4	4	4	4	4	4	4	4	4	4	4	4	4	84	4	4	4	4	4	4	24	52.5	47.5	0	0	0	4.52
13	4	4	4	4	4	4	4	4	4	4	4	4	4	4	4	4	4	4	4	4	4	84	4	4	4	4	4	4	24			Handal			4.51
14	5	5	5	5	5	5	5	5	5	5	5	5	5	5	5	5	5	5	5	5	5	105	5	5	5	5	5	5	30	52.5	46.5	1.0	0	0	4.51
15	5	5	5	5	5	5	5	5	5	5	5	5	5	5	5	5	5	5	5	5	5	105	5	5	5	5	5	5	30	53.5	46.5	0	0	0	4.53
16	5	5	5	5	5	5	5	5	5	5	5	5	5	5	5	5	5	5	5	5	5	105	5	5	5	5	5	5	30			Jaminan			4.52
17	4	4	4	4	4	4	4	4	4	4	4	4	4	4	4	4	4	4	4	4	4	84	4	4	4	4	4	4	24	52.5	46.5	1.0	0	0	4.51
18	4	4	4	4	4	4	4	4	4	4	4	4	4	4	4	4	4	4	4	4	4	84	4	4	4	4	4	4	24	52.5	46.5	1.0	0	0	4.51
19	4	4	4	4	4	4	4	4	4	4	4	4	4	4	4	4	4	4	4	4	4	84	4	4	4	4	4	4	24	52.5	46.5	1.0	0	0	4.51
20	4	4	4	4	4	4	4	4	4	4	4	4	4	4	4	4	4	4	4	4	4	84	4	4	4	4	4	4	24			Empati			4.51
21	4	4	4	4	4	4	4	4	4	4	4	4	4	4	4	4	4	4	4	4	4	84	4	4	4	4	4	4	24	52.5	47.5	0	0	0	4.52
22	4	4	4	4	4	4	4	4	4	4	4	4	4	4	4	4	4	4	4	4	4	84	4	4	4	4	4	4	24	52.5	46.5	1.0	0	0	4.51
23	5	5	5	5	5	5	5	5	5	5	5	5	5	5	5	5	5	5	5	5	5	105	5	5	5	5	5	5	30	45.5	1.0	1.0	0	0	4.49
24	5	5	5	5	5	5	5	5	5	5	5	5	5	5	5	5	5	5	5	5	5	105	5	5	5	5	5	5	30	52.5	46.5	1.0	0	0	4.51
25	5	5	5	5	5	5	5	5	5	5	5	5	5	5	5	5	5	5	5	5	5	105	5	5	5	5	5	5	30	52.5	46.5	1.0	0	0	4.51
26	5	5	5	5	5	5	5	5	5	5	5	5	5	5	5	5	5	5	5	5	5	105	5	5	5	5	5	5	30			Bukti			4.50
27	4	4	4	4	4	4	4	4	4	4	4	4	4	4	4	4	4	4	4	4	4	84	4	4	4	4	4	4	24				Total		4.51



PUSKESMAS BAROMBONG																																			
No.	Pelayanan Kefarmasian (x)																					Kepuasan Pasien (y)						Penilaian % (Pelayanan)							
	x1	x2	x3	x4	x5	x6	x7	x8	x9	x10	x11	x12	x13	x14	x15	x16	x17	x18	x19	x20	x21	Total	y1	y2	y3	y4	y5	y6	Total	5	4	3	2	1	Mean
1	4	4	5	5	5	4	5	3	4	5	5	5	4	3	5	4	5	4	4	5	5	88	4	4	5	3	3	4	23	44.1	53.9	2.0	0	0	4.42
2	5	5	4	5	5	5	5	3	5	5	5	4	5	5	4	5	5	4	5	5	5	99	5	5	5	3	5	5	28	45.1	53.9	1.0	0	0	4.44
3	5	5	5	5	5	5	5	3	5	5	5	5	5	5	5	5	5	5	5	5	5	103	5	5	5	3	5	5	28	45.1	53.9	1.0	0	0	4.44
4	4	4	5	4	5	5	4	2	5	4	5	5	5	4	5	5	5	4	4	5	5	94	4	4	4	2	4	5	23	47.1	52.9	0	0	0	4.47
5	4	4	4	4	4	4	4	4	4	4	4	4	4	4	4	4	4	4	4	4	4	84	4	4	4	4	4	4	24	48.0	51.0	1.0	0	0	4.47
6	5	5	5	5	5	5	5	5	5	5	5	5	5	5	5	5	5	5	5	5	5	105	5	5	5	5	5	5	30			Tanggap			4.44
7	5	5	5	5	5	5	5	5	5	5	5	5	5	5	5	5	5	5	5	5	5	105	5	5	5	5	5	5	30	48.0	52.0	0	0	0	4.48
8	4	4	4	4	4	4	4	1	4	4	4	4	4	4	4	4	4	4	4	4	4	81	4	4	4	1	4	4	21	45.1	54.9	0	0	0	4.45
9	4	4	4	4	4	4	4	4	4	4	4	4	4	4	4	4	4	4	4	4	4	84	4	4	4	4	4	4	24	38.2	23.5	6.9	19.6	11.8	3.56
10	3	5	3	4	3	5	5	3	5	3	4	4	3	4	3	4	5	4	3	5	4	82	3	5	5	3	4	4	24	47.1	52.0	1.0	0	0	4.46
11	5	5	5	5	5	5	5	5	5	5	5	5	5	5	5	5	5	5	5	5	5	105	5	5	5	5	5	5	30	47.1	52.0	1.0	0	0	4.46
12	4	4	4	4	4	4	4	3	4	4	4	4	4	4	4	4	4	4	4	4	4	83	4	4	4	3	4	4	23	49.0	51.0	0	0	0	4.49
13	4	4	4	4	4	4	4	2	4	4	4	4	4	4	4	4	4	4	4	4	4	82	4	4	4	2	4	4	22			Handal			4.31
14	5	5	5	5	5	5	5	5	5	5	5	5	5	5	5	5	5	5	5	5	5	105	5	5	5	5	5	5	30	47.1	52.9	0	0	0	4.47
15	5	5	5	5	5	5	5	5	5	5	5	5	5	5	5	5	5	5	5	5	5	105	5	5	5	5	5	5	30	46.1	52.9	1.0	0	0	4.45
16	5	5	5	5	5	5	5	5	5	5	5	5	5	5	5	5	5	5	5	5	5	105	5	5	5	5	5	5	30			Jaminan			4.46
17	5	5	5	5	5	5	5	5	5	5	5	5	5	5	5	5	5	5	5	5	5	105	5	5	5	5	5	5	30	44.1	54.9	1.0	0	0	4.43
18	5	5	5	5	5	5	5	5	5	5	5	5	5	5	5	5	5	5	5	5	5	105	5	5	5	5	5	5	30	45.1	53.9	1.0	0	0	4.44
19	5	5	4	5	5	5	4	4	4	5	5	5	4	5	5	5	5	5	4	5	5	99	5	5	4	4	5	5	28	45.1	54.9	0	0	0	4.45
20	3	3	4	4	4	4	3	3	4	4	4	4	4	4	4	3	3	3	3	4		76	3	3	4	3	4	4	21			Empati			4.44
21	4	4	4	4	4	4	1	4	4	4	4	4	4	4	4	4	4	4	4	4	4	81	4	4	4	1	4	4	21	48.0	51.0	1.0	0	0	4.47
22	4	4	4	4	4	4	2	4	4	4	4	4	4	4	4	4	4	4	4	4	4	82	4	4	4	2	4	4	22	43.1	55.9	1.0	0	0	4.42
23	4	4	4	4	4	4	2	4	4	4	4	4	4	4	4	4	4	4	4	4	4	82	4	4	4	2	4	4	22	43.1	54.9	2.0	0	0	4.41
24	4	4	4	4	4	4	4	4	4	4	4	4	4	4	4	4	4	4	4	4	4	84	4	4	4	4	4	4	24	48.0	51.0	1.0	0	0	4.47
25	4	4	4	4	4	4	4	4	4	4	4	4	4	4	4	4	4	4	4	4	4	84	4	4	4	4	4	4	24	47.1	52.9	0	0	0	4.47
26	4	4	4	4	4	4	4	4	4	4	4	4	4	4	4	4	4	4	4	4	4	84	4	4	4	4	4	4	24			Bukti			4.44
27	4	4	4	4	4	4	4	4	4	4	4	4	4	4	4	4	4	4	4	4	4	84	4	4	4	4	4	4	24					Total	4.41
28	4	4	4	4	4	4	4	4	4	4	4	4	4	4	4	4	4	4	4	4	4	84	4	4	4	4	4	4	24						

PUSKESMAS MACCINI SOMBALA																																			
No.	Pelayanan Kefarmasian (x)																					Kepuasan Pasien (y)						Penilaian % (Pelayanan)							
	x1	x2	x3	x4	x5	x6	x7	x8	x9	x10	x11	x12	x13	x14	x15	x16	x17	x18	x19	x20	x21	Total	y1	y2	y3	y4	y5	y6	Total	5	4	3	2	1	Mean
1	5	5	5	5	5	5	5	5	5	5	5	5	5	5	5	5	5	5	5	5	5	105	5	5	5	5	5	5	30	65.	34.5	0	0	0	4.65
2	5	5	5	5	5	5	5	5	5	5	5	5	5	5	5	5	5	5	5	5	5	105	5	5	5	5	5	5	30	67.	32.7	0	0	0	4.67
3	5	5	5	5	5	5	5	5	5	5	5	5	5	5	5	5	5	5	5	5	5	105	5	5	5	5	5	5	30	66.	32.7	0.9	0	0	4.65
4	5	5	5	5	5	5	5	5	5	5	5	5	5	5	5	5	5	5	5	5	5	105	5	5	5	5	5	5	30	70	29.1	0.9	0	0	4.69
5	5	5	5	5	5	5	5	5	5	5	5	5	5	5	5	5	5	5	5	5	5	105	5	5	5	5	5	5	30	69.	30.0	0.9	0	0	4.68
6	5	5	5	5	5	5	5	5	5	5	5	5	5	5	5	5	5	5	5	5	5	105	5	5	5	5	5	5	30						4.66
7	5	5	5	5	5	5	5	5	5	5	5	5	5	5	5	5	5	5	5	5	5	105	5	5	5	5	5	5	30	67.	32.7	0	0	0	4.67
8	5	5	5	5	5	5	5	5	5	5	5	5	5	5	5	5	5	5	5	5	5	105	5	5	5	5	5	5	30	68.	31.8	0	0	0	4.68
9	5	5	5	5	5	5	5	5	5	5	5	5	5	5	5	5	5	5	5	5	5	105	5	5	5	5	5	5	30	69.	30.9	0	0	0	4.69
10	4	4	4	4	4	4	4	4	4	4	4	4	4	4	4	4	4	4	4	4	4	84	4	4	4	4	4	4	24	65.	34.5	0	0	0	4.65
11	4	4	4	4	4	4	4	4	4	4	4	4	4	4	4	4	4	4	4	4	4	84	4	4	4	4	4	4	24	62.	37.3	0	0	0	4.62
12	4	4	4	4	4	4	4	4	4	4	4	4	4	4	4	4	4	4	4	4	4	84	4	4	4	4	4	4	24	68.	30.9	0.9	0	0	4.67
13	5	5	5	5	5	5	5	5	5	5	5	5	5	5	5	5	5	5	5	5	5	105	5	5	5	5	5	5	30						4.66
14	4	4	4	4	4	4	4	4	4	4	4	4	4	4	4	4	4	4	4	4	4	84	4	4	4	4	4	4	24	65.	33.6	0.9	0	0	4.64
15	4	4	4	4	4	4	4	4	4	4	4	4	4	4	4	4	4	4	4	4	4	84	4	4	4	4	4	4	24	66.	32.7	0.9	0	0	4.65
16	4	4	4	4	4	4	4	4	4	4	4	4	4	4	4	4	4	4	4	4	4	84	4	4	4	4	4	4	24						4.64
17	4	4	4	4	4	4	4	4	4	4	4	4	4	4	4	4	4	4	4	4	4	84	4	4	4	4	4	4	24	65.	33.6	0.9	0	0	4.64
18	4	4	4	4	4	4	4	4	4	4	4	4	4	4	4	4	4	4	4	4	4	84	4	4	4	4	4	4	24	66.	32.7	0.9	0	0	4.65
19	4	4	4	4	4	4	4	4	4	4	4	4	4	4	4	4	4	4	4	4	4	84	4	4	4	4	4	4	24	64.	34.5	0.9	0	0	4.63
20	5	5	5	5	5	5	5	5	5	5	5	5	5	5	5	5	5	5	5	5	5	105	5	5	5	5	5	5	30						4.64
21	4	4	4	4	4	4	4	4	4	4	4	4	4	4	4	4	4	4	4	4	4	84	4	4	4	4	4	4	24	68.	30.9	0.9	0	0	4.66
22	4	4	4	4	4	4	4	4	4	4	4	4	4	4	4	4	4	4	4	4	4	84	4	4	4	4	4	4	24	67.	31.8	0.9	0	0	4.65
23	5	5	5	5	5	5	5	5	5	5	5	5	5	5	5	5	5	5	5	5	5	105	5	5	5	5	5	5	30	62.	36.4	0.9	0	0	4.60
24	4	4	4	4	4	4	4	4	4	4	4	4	4	4	4	4	4	4	4	4	4	84	4	4	4	4	4	4	24	67.	31.8	0.9	0	0	4.65
25	5	5	5	5	5	5	5	5	5	5	5	5	5	5	5	5	5	5	5	5	5	105	5	5	5	5	5	5	30	67.	31.8	0.9	0	0	4.65
26	4	4	4	4	4	4	4	4	4	4	4	4	4	4	4	4	4	4	4	4	4	84	4	4	4	4	4	4	24						4.65
27	4	4	4	4	4	4	4	4	4	4	4	4	4	4	4	4	4	4	4	4	4	84	4	4	4	4	4	4	24				Total		4.65
28	5	5	5	5	5	5	5	5	5	5	5	5	5	5	5	5	5	5	5	5	5	105	5	5	5	5	5	5	30						

ALAUDDIN
MAKASSAR

Lampiran 5. Hasil Statistik SPSS

Uji Reliabilitas

Puskesmas Tamalate

Variabel	Reliabilitas	Keterangan						
X	<p>Reliability Statistics</p> <table border="1"> <tr> <td colspan="2">Cronbach's</td> </tr> <tr> <td>Alpha</td> <td>N of Items</td> </tr> <tr> <td>.929</td> <td>6</td> </tr> </table>	Cronbach's		Alpha	N of Items	.929	6	<p>Berdasarkan data di samping terlihat bahwa nilai Cronbach's Alpha dari seluruh variable adalah LEBIH dari 0,6 yang berarti seluruh data kuesioenr dari tiap variable adalah reliabel.</p>
Cronbach's								
Alpha	N of Items							
.929	6							
Y	<p>Reliability Statistics</p> <table border="1"> <tr> <td colspan="2">Cronbach's</td> </tr> <tr> <td>Alpha</td> <td>N of Items</td> </tr> <tr> <td>.993</td> <td>21</td> </tr> </table>	Cronbach's		Alpha	N of Items	.993	21	
Cronbach's								
Alpha	N of Items							
.993	21							
Variabel	Reliabilitas	Keterangan						
Empati	<p>Reliability Statistics</p> <table border="1"> <tr> <td colspan="2">Cronbach's</td> </tr> <tr> <td>Alpha</td> <td>N of Items</td> </tr> <tr> <td>.864</td> <td>9</td> </tr> </table>	Cronbach's		Alpha	N of Items	.864	9	<p>Berdasarkan data di samping terlihat bahwa nilai Cronbach's Alpha dari seluruh variable adalah LEBIH dari 0,6 yang berarti seluruh data kuesioenr dari tiap variable adalah reliabel.</p>
Cronbach's								
Alpha	N of Items							
.864	9							
Perasaan Puas	<p>Reliability Statistics</p> <table border="1"> <tr> <td colspan="2">Cronbach's</td> </tr> <tr> <td>Alpha</td> <td>N of Items</td> </tr> <tr> <td>.864</td> <td>9</td> </tr> </table>	Cronbach's		Alpha	N of Items	.864	9	
Cronbach's								
Alpha	N of Items							
.864	9							

Puskesmas Jongaya

Variabel	Reliabilitas	Keterangan				
X	<p>Reliability Statistics</p> <table border="1"> <thead> <tr> <th>Cronbach's Alpha</th> <th>N of Items</th> </tr> </thead> <tbody> <tr> <td>.997</td> <td>6</td> </tr> </tbody> </table>	Cronbach's Alpha	N of Items	.997	6	Berdasarkan data di samping terlihat bahwa nilai Cronbach's Alpha dari seluruh variable adalah LEBIH dari 0,6 yang berarti seluruh data kuesioenr dari tiap variable adalah reliabel.
Cronbach's Alpha	N of Items					
.997	6					
Y	<p>Reliability Statistics</p> <table border="1"> <thead> <tr> <th>Cronbach's Alpha</th> <th>N of Items</th> </tr> </thead> <tbody> <tr> <td>.998</td> <td>21</td> </tr> </tbody> </table>	Cronbach's Alpha	N of Items	.998	21	
Cronbach's Alpha	N of Items					
.998	21					

Variabel	Reliabilitas	Keterangan				
Kehandalan	<p>Reliability Statistics</p> <table border="1"> <thead> <tr> <th>Cronbach's Alpha</th> <th>N of Items</th> </tr> </thead> <tbody> <tr> <td>.864</td> <td>9</td> </tr> </tbody> </table>	Cronbach's Alpha	N of Items	.864	9	Berdasarkan data di samping terlihat bahwa nilai Cronbach's Alpha dari seluruh variable adalah LEBIH dari 0,6 yang berarti seluruh data kuesioenr dari tiap variable adalah reliabel.
Cronbach's Alpha	N of Items					
.864	9					
Kualitas Pelayanan	<p>Reliability Statistics</p> <table border="1"> <thead> <tr> <th>Cronbach's Alpha</th> <th>N of Items</th> </tr> </thead> <tbody> <tr> <td>.864</td> <td>9</td> </tr> </tbody> </table>	Cronbach's Alpha	N of Items	.864	9	
Cronbach's Alpha	N of Items					
.864	9					

Puskesmas Barombong

Variabel	Reliabilitas	Keterangan				
X	<p>Reliability Statistics</p> <table border="1"> <thead> <tr> <th>Cronbach's Alpha</th> <th>N of Items</th> </tr> </thead> <tbody> <tr> <td>.890</td> <td>6</td> </tr> </tbody> </table>	Cronbach's Alpha	N of Items	.890	6	Berdasarkan data di samping terlihat bahwa nilai Cronbach's Alpha dari seluruh variable adalah LEBIH dari 0,6 yang berarti seluruh data kuesioenr dari tiap variable adalah reliabel.
Cronbach's Alpha	N of Items					
.890	6					
Y	<p>Reliability Statistics</p> <table border="1"> <thead> <tr> <th>Cronbach's Alpha</th> <th>N of Items</th> </tr> </thead> <tbody> <tr> <td>.984</td> <td>21</td> </tr> </tbody> </table>	Cronbach's Alpha	N of Items	.984	21	
Cronbach's Alpha	N of Items					
.984	21					

Variabel	Reliabilitas	Keterangan				
Bukti Fisi	<p>Reliability Statistics</p> <table border="1"> <thead> <tr> <th>Cronbach's Alpha</th> <th>N of Items</th> </tr> </thead> <tbody> <tr> <td>.864</td> <td>9</td> </tr> </tbody> </table>	Cronbach's Alpha	N of Items	.864	9	Berdasarkan data di samping terlihat bahwa nilai Cronbach's Alpha dari seluruh variable adalah LEBIH dari 0,6 yang berarti seluruh data kuesioenr dari tiap variable adalah reliabel.
Cronbach's Alpha	N of Items					
.864	9					
Kualitas Produk	<p>Reliability Statistics</p> <table border="1"> <thead> <tr> <th>Cronbach's Alpha</th> <th>N of Items</th> </tr> </thead> <tbody> <tr> <td>.864</td> <td>9</td> </tr> </tbody> </table>	Cronbach's Alpha	N of Items	.864	9	
Cronbach's Alpha	N of Items					
.864	9					

Puskesmas Maccini Sombala

Variabel	Reliabilitas	Keterangan				
X	<p>Reliability Statistics</p> <table border="1"> <thead> <tr> <th>Cronbach's Alpha</th> <th>N of Items</th> </tr> </thead> <tbody> <tr> <td>.976</td> <td>6</td> </tr> </tbody> </table>	Cronbach's Alpha	N of Items	.976	6	Berdasarkan data di samping terlihat bahwa nilai Cronbach's Alpha dari seluruh variable adalah LEBIH dari 0,6 yang berarti seluruh data kuesioenr dari tiap variable adalah reliabel.
Cronbach's Alpha	N of Items					
.976	6					
Y	<p>Reliability Statistics</p> <table border="1"> <thead> <tr> <th>Cronbach's Alpha</th> <th>N of Items</th> </tr> </thead> <tbody> <tr> <td>.992</td> <td>21</td> </tr> </tbody> </table>	Cronbach's Alpha	N of Items	.992	21	
Cronbach's Alpha	N of Items					
.992	21					

Variabel	Reliabilitas	Keterangan				
Bukti Fisik	<p>Reliability Statistics</p> <table border="1"> <thead> <tr> <th>Cronbach's Alpha</th> <th>N of Items</th> </tr> </thead> <tbody> <tr> <td>.864</td> <td>9</td> </tr> </tbody> </table>	Cronbach's Alpha	N of Items	.864	9	Berdasarkan data di samping terlihat bahwa nilai Cronbach's Alpha dari seluruh variable adalah LEBIH dari 0,6 yang berarti seluruh data kuesioenr dari tiap variable adalah reliabel.
Cronbach's Alpha	N of Items					
.864	9					
Kualitas Produk	<p>Reliability Statistics</p> <table border="1"> <thead> <tr> <th>Cronbach's Alpha</th> <th>N of Items</th> </tr> </thead> <tbody> <tr> <td>.864</td> <td>9</td> </tr> </tbody> </table>	Cronbach's Alpha	N of Items	.864	9	
Cronbach's Alpha	N of Items					
.864	9					

Uji Regresi Sederhana

Puskesmas Tamalate

Coefficients^a

Model		Unstandardized Coefficients		Standardized	t	Sig.
		B	Std. Error	Coefficients Beta		
1	(Constant)	16.754	1.592		10.525	.000
	PELAYANAN	.123	.017	.592	7.412	.000

a. Dependent Variable: KEPUASAN

Model Summary

R	R Square	Adjusted R Square
.592 ^a	.350	.344

a. Predictors: (Constant), PELAYANAN

Puskesmas Jongaya

Coefficients^a

Model		Unstandardized Coefficients		Standardized	t	Sig.
		B	Std. Error	Coefficients Beta		
1	(Constant)	-.567	.243		-2.334	.022
	PELAYANAN	.291	.003	.996	114.411	.000

a. Dependent Variable: KEPUASAN

Model Summary

Model	R	R Square	Adjusted R Square	Std. Error of the Estimate
1	.996 ^a	.992	.992	.27377

a. Predictors: (Constant), PELAYANAN

Puskesmas Barombong

Coefficients^a

Model		Unstandardized Coefficients		Standardized	t	Sig.
		B	Std. Error	Coefficients Beta		
1	(Constant)	-4.456	.725		-6.144	.000
	PELAYANAN	.326	.008	.973	41.955	.000

a. Dependent Variable: KEPUASAN

Model Summary

Model	R	R Square	Adjusted R Square	Std. Error of the Estimate
1	.973 ^a	.946	.946	.85137

a. Predictors: (Constant), PELAYANAN

Puskesmas Maccini Sombala

Coefficients^a

Model		Unstandardized Coefficients		Standardized	t	Sig.
		B	Std. Error	Coefficients Beta		
1	(Constant)	.852	.399		2.136	.035
	PELAYANAN	.277	.004	.989	68.332	.000

a. Dependent Variable: KEPUASAN

Model Summary

Model	R	R Square	Adjusted R Square	Std. Error of the Estimate
1	.989 ^a	.977	.977	.41176

a. Predictors: (Constant), PELAYANAN

Lampiran 6. Surat Pengambilan Data Awal

KEMENTERIAN AGAMA REPUBLIK INDONESIA
UNIVERSITAS ISLAM NEGERI ALAUDDIN MAKASSAR
FAKULTAS KEDOKTERAN DAN ILMU KESEHATAN
Kampus 1 Jalan Sultan Alauddin No. 31 Makassar
 Kampus 2 Jendral M. Yudo Utomo, No. 26, Pongng-Pongng, Gowa (0411) 851379 Fax. 0411 852100 Gowa
 Website: www.uin-alaud.ac.id

Noor: B-21021141001-FK00PP-00.5005/2022
 Gowa, G. Juni 2022

Sifat: Penting

Lampiran: 1

Perihal: Permohonan Izin Pengambilan Data Awal

Kepada Yth.
 Kepala Dinas Kesehatan Kota Makassar
 Di
 Tempat

Assalamu Alaikum Wt. Wb.

Dengan hormat, disampaikan bahwa mahasiswa UIN Alauddin Makassar Yang tersebut dibawah ini:

Nama: Aulizh Aliaz Pariw
 N.I.M: 70100118030
 Fakultas/Jurusan: Kedokteran dan Ilmu Kesehatan/Farmasi
 Semester: VIII (Delapan)
 Data: Populasi Pasien di Puskesmas Kota Makassar

Bermaksud melakukan penelitian dalam rangka penyusunan skripsi sebagai salah satu Syarat Untuk Memperoleh gelar sarjana. Adapun judul skripsi:

" Pengaruh Manajemen Pelayanan Kefarmasian Terhadap Kualitas Kepuasan Pasien Rawat Jalan di Puskesmas Tamalate, Puskesmas Jongaya, Puskesmas Barombong dan Puskesmas Maccini Sombala."

Untuk maksud tersebut kami memohon kepada Bapak kiranya berkenan memberi izin untuk mengambil data awal di Puskesmas Tamalate, Puskesmas Jongaya, Puskesmas Barombong dan Puskesmas Maccini Sombala.

Demikian permohonan kami, atas perhatian dan bantuan Bapak diucapkan terimakasih.

Wassalam
 Dengan *[Signature]*
 Syarifah

ALAUDDIN
 MAKASSAR

Lampiran 7. Kode Etik Penelitian



KOMITE ETIK PENELITIAN KESEHATAN
HEALTH RESEARCH ETHICS COMMITTEE
UNIVERSITAS ISLAM NEGERI ALAUDDIN MAKASSAR
UNIVERSITAS ISLAM NEGERI ALAUDDIN MAKASSAR

KETERANGAN LAYAK ETIK
DESCRIPTION OF ETHICAL EXEMPTION
"ETHICAL EXEMPTION"

No A. 082/KEPK/FKIK/VII/2022

Protokol penelitian yang diadukan oleh :
The research protocol proposed by

Peneliti utama : AULIAH ALIAH PURDIWI
Principal Investigator

Nama institusi : Universitas Islam Negeri Alauddin Makassar
Name of the Institution

Dengan judul:
 Titis

***PENGARUH MANAJEMEN PELAYANAN KEFARMASIAN TERHADAP KUALITAS
 KEPUASAN PASIEN RAWAT JALAN DI PUSKESMAS TAMALATE, PUSKESMAS
 JONGAYA, PUSKESMAS BAROMBONG DAN PUSKESMAS MACCINI SOMBALA***

**"THE INFLUENCE OF PHARMACEUTICAL SERVICE MANAGEMENT ON THE QUALITY
 OF OUTPATIENT SATISFACTION AT THE TAMALATE PUBLIC HEALTH CENTER,
 JONGAYA PUBLIC HEALTH CENTER, BAROMBONG PUBLIC HEALTH CENTER AND
 MACCINI SOMBALA PUBLIC HEALTH CENTER"**

Dinyatakan layak etik sesuai 7 aspek (Standar WHO 2011, yaitu 1) Nilai Sosial, 2) Nilai Etik, 3) Perencanaan, 4) Manfaat dan Risiko, 5) Bermanfaat/Exploitation, 6) Kerahasiaan dan Privasi, dan 7) Persepsi Setelah Penelitian, yang merujuk pada Pedoman CIOMS 2016. Hal ini sesuai yang ditunjukkan oleh temuan-temuan indikator setiap standar.

Declared to be ethically appropriate in accordance to 7 aspects WHO 2011 Standards: 1) Social Values, 2) Research Values, 3) Equitable Assessment and Benefits, 4) Risk, 5) Permissiveness/Exploitation, 6) Confidentiality and Privacy, and 7) Informed Consent, referring to the 2016 CIOMS Guidelines. This is as indicated by the indicators of each standard.

Pernyataan Layak Etik ini berlaku selama kurang lebih tanggal 08 Juli 2022 sampai dengan tanggal 08 Juli 2023

This declaration of ethics applies during the period July 08, 2022 and July 08, 2023

08 Juli 2022
 Ketua Komite Etik Penelitian

 Dr. Dr. Subhan, Sp.A., M.Kes

Lampiran 9. Surat Selesai Penelitian

Puskesmas Barombong

PEMERINTAH KOTA MAKASSAR
PUSKESMAS BAROMBONG
Jl. Pongdomo Bangasa No. 12 Makassar

SURAT KETERANGAN TELAH MELAKSANAKAN PENELITIAN
No. 50 /PKM BAROMBONG/2022

Demikian dengan cara ini menyatakan bahwa:

Nama	Alifah Aliah Perini
NIM	20180118000
Kelamin	Perempuan
Instansi	Universitas Islam Negeri (UIN) Alauddin Makassar
Judul	"Pengaruh Manajemen Pelayanan Kefarmasian Terhadap Kualitas Kepuasan Pasien Rawat Jalan Di Puskesmas Tamalena, Kecamatan Jenebera, Puskesmas Barombong Dan Puskesmas Marial Sembata"

Telah melaksanakan kegiatan Penelitian di Puskesmas Barombong Kota Makassar, pada tanggal 11 Juli 2022 s.d 17 Agustus 2022.

Demikian surat keterangan ini diberikan agar dapat dipergunakan sebagaimana mestinya.

Makassar, 30 Agustus 2022

Mengetahui,

<p>Kepala Puskesmas Barombong ↓</p>  <p>M. A. Sulaiman NIP. 19600420 196004 10001</p>	<p>Apteker Penanggung Jawab</p>  <p>Apt. Linda Wita, S.Si, M.Kes NIP. 19600210 199102 2 001</p>
---	--

ALAUDDIN
MAKASSAR

Puskesmas Maccini Sombala


PENSIHANTAH KOTA MAKASSAR
DINAS KESEHATAN
PUSKESMAS MACCINI SOMBALA
D. JALAN TAMBUNG RINGDA KILAUJATON SOMBALA KILAU TAMBALATI 90141 MAKASSAR

BUKLAH KETERANGAN PENELITIAN
Formulir - LK / 008-02 / 001 / 2022

Tangbertanda tanggal di bawah ini Kepala Puskesmas Maccini Sombala :

Nama	: Dr. Dewi Anggraeni, S. A. M. S. P.
N I P	: 1979122022090112001
Pangkat / Gol	: Pembina / IV a
Jabatan	: Kepala Puskesmas Maccini Sombala

Menyaksikan bahwa :

Nama	: Alaudin Makh Pertiwi
N I N	: 70100118000
Jurusan	: Farmasi
Institusi	: Universitas Islam Pegeri (UIP) Alauddin Makassar

Dengan ini telah melaksanakan penelitian di Puskesmas Maccini Sombala mulai tanggal 11 Juli 2022 s.d. 17 Agustus 2022, dengan judul :

"Pengaruh Manajemen Pelayanan Kefarmasian Terhadap Kualitas Kepuasan Pasien Rawat Jalan di Puskesmas Tanaulata, Puskesmas Jangaya, Puskesmas Barutabang, dan Puskesmas Maccini Sombala"

Resolusi Bukla Keterangan Penelitian ini dibuat untuk dipergunakan sebagaimana mestinya.

Makassar, 20 Agustus 2022



 Kepala Puskesmas
 Dr. Dewi Anggraeni, S. A. M. S. P.
 NIP. 1979122022090112001

ALAUDDIN
M A K A S S A R

Puskesmas Jongaya


DINAS KESEHATAN KOTA MAKASSAR
PUSKESMAS JONGAYA
 JL. ANDE TONDO NO. 37 TELP. (0411) 867 486
 Email : Puskesmasjongaya7@gmail.com
 

SURAT KETERANGAN SELESAI MENELITI
No. 485 I- PKM/JY/VII/2022

Berdasarkan Surat dari Kepala Dinas Kesehatan Kota Makassar No. 484/289/PSDK/VII/2022, Tanggal 21 Juli 2022, perihal izin penelitian, maka dengan ini Kepala Puskesmas Jongaya menerangkan bahwa:

Nama	: Adiah Aliah Periwé
Jurusan	: Farmasi
Institusi	: Universitas Islam Negeri (UIN) Alauddin Makassar
Judul	: Pengaruh Manajemen Pelayanan Kefarmasian Terhadap Kualitas Kepuasan Pasien Rawat Jalan Di Puskesmas Jongaya, Puskesmas Tamalate, Puskesmas Barombong Dan Puskesmas Marriati Sumbala

Telah selesai melaksanakan Penelitian di Puskesmas Jongaya, yang dilaksanakan pada tanggal 14 Juli 2022 sampai dengan 14 Agustus 2022.

Direktori surat keterangan ini dibuat dengan sebenarnya untuk dipergunakan sebagaimana mestinya.

Makassar, 30 Agustus 2022


 An. Ph. Kepala Puskesmas Jongaya
Roesbeg Taha Usaha
 NIP. 19660115 198603 2 017

ALAUDDIN
 MAKASSAR

Puskesmas Tamalate


PEMERINTAH KOTA MAKASSAR
DINAS KESEHATAN KOTA MAKASSAR
PUSKESMAS TAMALATE
JL. DAU KOTA KEMBARAN BARU 10111 TAMALATE
 MAKASSAR


SURAT KETERANGAN
 Nomor : 445.579 / PKM-T / VII / 2022

Kepala Puskesmas Tamalate Kota Makassar dengan ini menyetujui bahwa mahasiswa berikut:

Nama	: Aulak Allah Partini
NIM	: 7010011836
Jurusan	: Farmasi
Program Studi	: UIN Alauddin Makassar
Judul	: Program Manajemen Pelayanan Kefarmasian terhadap Kualitas Pelayanan Pasien Rawat Jalan di Puskesmas Tamalate, Puskesmas Jempy, Puskesmas Bawaceng dan Puskesmas Marial Sombala

Telah resmi melakukan Pengambilan Data Awal di Puskesmas Tamalate Kota Makassar pada tanggal 18 Juli - 19 Agustus 2022.

Direktori Surat Keterangan ini untuk dapat dipergunakan sebagaimana mestinya.

Makassar d. Makassar
 Tanggal : 20 Agustus 2022
 Ka. Tamalate PKM Tamalate

Dr. Irfan Fauzan, S.K.M., M.Kes
 NIP. 19700211 20060 2 011

ALAUDDIN
MAKASSAR

Lampiran 10. Validasi Kuesioner Apoteker

Puskesmas Tamalate

KUESIONER VALIDASI						
No.	Item	Ya	Tidak	Tidak Tahu	Tidak	Ya
A. Struktur Organisasi						
1.	Apakah struktur organisasi Puskesmas Tamalate sudah sesuai dengan ketentuan yang berlaku?					
2.	Apakah struktur organisasi Puskesmas Tamalate sudah disesuaikan dengan kebutuhan?					
B. Struktur Proses						
3.	Apakah proses pelayanan Puskesmas Tamalate sudah sesuai dengan ketentuan yang berlaku?					
C. Prinsip Kerja						
4.	Apakah prinsip kerja Puskesmas Tamalate sudah sesuai dengan ketentuan yang berlaku?					
5.	Apakah prinsip kerja Puskesmas Tamalate sudah disesuaikan dengan kebutuhan?					

Tanda Tangan Apoteker Pengumpul Data

[Signature]

Puskesmas Jongaya

KUESIONER VALIDASI						
No.	Item	Ya	Tidak	Tidak Tahu	Tidak	Ya
A. Struktur Organisasi						
1.	Apakah struktur organisasi Puskesmas Jongaya sudah sesuai dengan ketentuan yang berlaku?					
2.	Apakah struktur organisasi Puskesmas Jongaya sudah disesuaikan dengan kebutuhan?					
B. Struktur Proses						
3.	Apakah proses pelayanan Puskesmas Jongaya sudah sesuai dengan ketentuan yang berlaku?					
C. Prinsip Kerja						
4.	Apakah prinsip kerja Puskesmas Jongaya sudah sesuai dengan ketentuan yang berlaku?					
5.	Apakah prinsip kerja Puskesmas Jongaya sudah disesuaikan dengan kebutuhan?					

Tanda Tangan Apoteker Pengumpul Data

[Signature]

Ap. Tariq H. Mulya, S.K.

RIWAYAT HIDUP



Auliah Aliah Pertiwi, akrab disapa Tiwi atau Aulia. Penulis lahir di Makassar, 08 November 1999. Anak kedua dari pasangan bapak Muh. Tauhid dan ibu Hijrah Said. Penulis kemudian dibesarkan di Kota Makassar. Saat ini penulis tinggal di Jl. Sultan Alauddin 2 No.21B. Tahun 2004, penulis mulai memasuki sekolah taman kanak-kanak (TK).

Saat itu ia bersekolah di TK UIN Alauddin Makassar, kemudian lanjut di bangku sekolah dasar. Saat itu ia bersekolah di SD Inpres Unggulan Unggulan BTN Pemda, kemudian lanjut di Madrasah Tsanawiyah Negeri Model Makassar dan sekolah menengah atas di MAN 2 Model Makassar. Dan Alhamdulillah pada tahun 2018 dinyatakan lulus di program studi Farmasi, Fakultas Kedokteran dan Ilmu Kesehatan UIN Alauddin Makassar melalui jalur UM-PTKIN. Selama berkuliah di UIN Alauddin Makassar, penulis pernah aktif dalam Lembaga kemahasiswaan yaitu Himpunan Mahasiswa Jurusan (HMJ) Farmasi dan Dewan Eksekutif Mahasiswa (DEMA) FKIK.