

**PENGARUH KINERJA BANK DAN EFISIENSI OPERASIONAL
TERHADAP PROFITABILITAS PADA BANK UMUM SYARIAH
DI INDONESIA**



Skripsi

**Diajukan untuk Memenuhi Salah Satu Syarat Meraih Gelar Sarjana Ekonomi
Jurusan Manajemen pada Fakultas Ekonomi dan Bisnis Islam
UIN Alauddin Makassar**

Oleh

EKA SETIANA SYUKUR

NIM. 10600111018

FAKULTAS EKONOMI DAN BISNIS ISLAM

UIN ALAUDDIN MAKASSAR

2015

**PENGARUH KINERJA BANK DAN EFISIENSI OPERASIONAL
TERHADAP PROFITABILITAS PADA BANK UMUM SYARIAH
DI INDONESIA**



Skripsi

**Diajukan untuk Memenuhi Salah Satu Syarat Meraih Gelar Sarjana Ekonomi
Jurusan Manajemen pada Fakultas Ekonomi dan Bisnis Islam
UIN Alauddin Makassar**

Oleh

EKA SETIANA SYUKUR

NIM. 10600111018

FAKULTAS EKONOMI DAN BISNIS ISLAM

UIN ALAUDDIN MAKASSAR

2015

PERNYATAAN KEASLIAN

Mahasiswa yang bertanda tangan di bawah ini:

Nama : Eka Setiana Syukur
NIM : 10600111018
Tempat/Tgl. Lahir : Atapange, 04 Desember 1993
Jurusan : Manajemen
Fakultas : Ekonomi dan Bisnis Islam
Alamat : Jl. Wijaya Kusuma Raya blok K20/7.
Judul : Pengaruh Kinerja Bank dan Efisiensi Operasional Terhadap Profitabilitas Pada Bank Umum Syariah Di Indonesia

Dengan penuh kesadaran, penyusun yang bertanda tangan di bawah ini, menyatakan bahwa skripsi ini benar adalah hasil karya penyusun sendiri. Jika di kemudian hari terbukti bahwa ia merupakan duplikasi, tiruan, plagiasi, atau dibuatkan oleh orang lain, sebagian dan seluruhnya, maka skripsi dan gelar yang diperoleh karenanya, batal demi hukum.

Makassar, 04 April 2015

Penyusun

EKA SETIANA SYUKUR

NIM : 10600111018

PENGESAHAN SKRIPSI

Skripsi yang berjudul “**Pengaruh Kinerja Bank dan Efisiensi Operasional terhadap Profitabilitas pada Bank Umum Syariah di Indonesia**”, yang disusun oleh **Eka Setiana Syukur**, NIM :**10600111018**, mahasiswi jurusan Manajemen Fakultas Ekonomi dan Bisnis Islam UIN Alauddin Makassar, telah diuji dan dipertahankan dalam sidang *munaqasyah* yang diselenggarakan hari, Rabu, 8 April 2015 M bertepatan dengan 18 jumadil Akhir 1436 H , dinyatakan telah dapat menerima sebagai salah satu syarat untuk memperoleh Gelar Sarjana Ekonomi, Jurusan Manajemen dengan beberapa perbaikan

Makassar, 08 April 2015 M

18 jumadil Akhir 1436 H

DEWAN PENGUJI :

Ketua	: Dr. Syaharuddin, M.si.	(.....)
Sekretaris	: Dr. Awaluddin, SE., M.Si	(.....)
Penguji I	: Dr. H. Muslimin Kara., M.Ag	(.....)
Penguji II	: Drs. Thamrin Logawali	(.....)
Pembimbing I	: Prof. Dr. H. Ambo Asse M.Ag	(.....)
Pembimbing II	: Dr. Wahyuddin Abdullah, SE.Msi.Ak	(.....)

Diketahui oleh :

Dekan Fakultas Ekonomi dan Bisnis Islam
UIN Alauddin Makassar

Prof. Dr. H. Ambo Asse M.Ag

NIP. 19581022 1988703 1

KATA PENGANTAR

Assalamu alaikum warahmatullahi wabarakatuh

Puji syukur penulis panjatkan kehadirat Allah SWT, karena atas petunjuk dan pertolongannya, penulis dapat menyelesaikan draft skripsi ini dengan judul “Pengaruh Kinerja Bank Dan Efisiensi Operasional Terhadap Profitabilitas Pada Bank Umum Syariah Di Indonesia”. Untuk diajukan guna memenuhi salah satu syarat dalam menyelesaikan pendidikan program studi Strata Satu (S1) UIN Alauddin Makassar.

Peneliti menyadari bahwa penyusunan skripsi ini tidak akan terselesaikan tanpa adanya bantuan dari berbagai pihak, juga atas segala bantuan baik moril maupun materil. Sehingga penulis haturkan terima kasih dan penghargaan yang setinggi-tingginya teristimewa kepada kedua orang tua penulis Bapak Muhammad Syukur dan Ny. Hernida yang telah memberikan yang terbaik berupa dukungan moril maupun spiritual serta doa selama penulis menempuh pendidikan. Selanjutnya ucapan terima kasih yang sebesar-besarnya dan penghargaan penulis kepada yang terhormat :

1. Bapak Rektor Universitas Islam Negeri Alauddin Makassar, atas segala kesempatan yang diberikan kepada penulis untuk dapat menimba ilmu pengetahuan yang tidak terhingga pada almamater UIN Alauddin Makassar.
2. Bapak Prof. Dr. H. Ambo Asse, M. Ag., selaku dekan dan beserta wakil-wakil dekan Fakultas Ekonomi dan Bisnis Islam UIN Alauddin Makassar yang telah

memimpin Fakultas dengan rasa tanggung jawab, Penulis hanya mampu mengucapkan terima kasih yang sebesar-besarnya atas bimbingan dan didikannya selama ini.

3. Bapak Dr. Awaluddin, M. Si., selaku ketua jurusan Manajemen dan Ibu Rika Dwi Ayu Parmitasari, S.E., MBA., M.Comm., selaku Sekretaris Jurusan Manajemen yang telah banyak memberikan ilmu dan pengalaman kepada penulis yang tentu akan sangat bermanfaat dalam kehidupan penulis kedepannya.
4. Bapak Bapak Prof. Dr. H. Ambo Asse, M. Ag., dan Bapak Dr. Muh. Wahyuddin Abdullah SE., M.Si., Akt., selaku dosen pembimbing selaku pembimbing satu dan pembimbing dua terima kasih atas kesediaan Bapak untuk meluangkan waktunya memberikan bimbingan, nasehat dan pengarahannya demi terselesainya skripsi ini.
5. Seluruh dosen dan staf UIN Alauddin Makassar yang telah berkenan memberi kesempatan, membina, membimbing serta memberikan kemudahan kepada penulis dalam menimba ilmu pengetahuan sejak awal kuliah sampai dengan penyelesaian skripsi.
6. Kepada saudara-saudaraku tercinta Desi Sagita Rayanti dan Asyifa Salsabila S. terima kasih untuk keceriaan yang selalu menjadi cambuk dalam kemalasanku.
7. Untuk sahabatku Zakiyah Derajat S.Farm, Andi Megawati S.Pd, Sri Wahyuni Amd.Ak, Abdah Muhaeminah Darmawan Amd, Hastuti Amd, Hamidah Abdullah Amd.Kep., RisnaWati Amd, terimakasih selama 10 tahun telah

menjadi sahabat dan saudara terhebatku yang senang hati menemani, mendengar keluh kesah, dan membangkitkan kembali semangatku disaat pesimis dan menghiburku disaat mulai stres.

8. Untuk sahabat sekaligus saudaraku Atifatul Mukarrama S.Pd, Yulianti Amd. Akun, Besse Putrianingsih Amd.Keb., Andi Widiani, Risna Syafriani terimakasih telah memberikan motivasi dan dukungan dalam penyelesaian skripsi ini.
9. Kepada teman-temanku terkhusus di Jurusan Manajemen Fakultas Ekonomi dan Bisnis Islam UIN Alauddin Makassar '11 yang tidak sempat saya sebut satu persatu namanya terima kasih atas kerjasama serta senantiasa memberi semangat dan sumbangsih pikiran kepada penulis selama membina ilmu.
10. Kepada saudara-saudaraku Manajemen 1-2 tanpa terkecuali terimakasih karna telah menjadi teman seperjuanganku yang telah memberikan pengalaman yang tidak terlupakan selama di bangku kuliah terima kasih atas semua bantuannya baik tenaga, pikiran maupun materi serta perhatiannya yang diberikan kepada penulis. Miss you all guys

Akhir kata semoga bantuan dari semua pihak mendapat rahmat dan karunia dari Allah swt., Aamiin. Dengan segenap kerendahan hati penulis juga mengharapakan semoga skripsi ini bisa bermanfaat bagi pembaca khususnya bagi diri penulis. Aamiin..

Penyusun

(Eka Setiana Syukur)

DAFTAR ISI

HALAMAN JUDUL.....	i
HALAMAN PERNYATAAN KEASLIAN SKRIPSI	ii
HALAMAN PENGESAHAN.....	iii
KATA PENGANTAR	vi
DAFTAR ISI.....	vii
DAFTAR TABEL.....	viii
ABSTRAK	ix
BAB I PENDAHULUAN	
A. Latar Belakang	1
B. Rumusan Masalah	8
C. Hipotesis.....	9
D. Devinisi Operasional Variabel dan Ruang Lingkup Penelitian	14
E. Peneliti Terdahulu	17
F. Tujuan dan Kegunaan Penelitian	19
BAB II TINJAUAN TEORITIS	
A. Tinjauan Islam Tentang Perbankan.....	20
B. Bank	22
C. Perbedaan Bank Syariah dan Bank Konvensional	24
D. Prinsip Bank Syariah.....	26
E. Tujuan Bank Syariah.....	27
F. Fungsi Bank Syariah	39
G. Falsafah Operasional dan Produk Perbankan Syariah	31
H. Sumber Dana Bank Syariah	36
I. Laporan Keuangan Perbankan Syariah	38
J. Kinerja Keuangan.....	40
K. Efisiensi	46
L. Profitabilitas	47
M. Kerangka Teoritis.....	48

BAB III METODE PENELITIAN

A. Jenis dan Lokasi Penelitian	49
B. Jenis dan Sumber Data	50
C. Metode Pengumpulan Data	50
D. Populasi dan Sampel	51
E. Teknik Analisis Data	53

BAB IV HASIL PENELITIAN

A. Gambaran Umum Objek Penelitian	59
B. Analisis Statistik Deskriptif	70
C. Hasil Asumsi Klasik	74
D. Hasil Pengujian Hipotesis	78
E. Pembahasan dan Hasil Penelitian	84

BAB V PENUTUP

A. Kesimpulan	88
B. Saran	89

DAFTAR PUSTAKA	91
----------------------	----

LAMPIRAN	96
----------------	----

RIWAYAT HIDUP	103
---------------------	-----

DAFTAR TABEL

Nomor	Halaman
Tabel 2.1 Kerangka Teoritis.....	48
Tabel 3.1 Daftar Sampel Penelitian Bank Umum Syariah.....	53
Tabel 4.1 Rasio Keuangan dari Bank Umum Syariah Tahun 2009-2013.....	69
Tabel 4.2 Hasil Statistik Deskriptif.....	71
Tabel 4.3 Hasil Uji Multikolinearitas.....	75
Tabel 4.4 Scatterplot	76
Tabel 4.5 Hasil Uji Autokorelasi	77
Tabel 4.6 Hasil Uji Regresi Linear	78
Tabel 4.7 Hasil Uji F (Simultan).....	80
Tabel 4.8 Hasil Uji t (Parsial)	82
Tabel 4.9 Hasil Uji R ² Koefisien Determinasi.....	83

ABSTRAK

Nama : Eka Setiana Syukur

Nim : 10600111018

Judul Skripsi : Pengaruh Kinerja Bank dan Efisiensi Operasional Terhadap Profitabilitas Pada Bank Umum Syariah di Indonesia

Perbankan Memiliki peran yang strategis dalam menunjang berjalannya roda perekonomian, pentingnya fungsi dan peranan perbankan syariah di Indonesia, maka pihak bank syariah perlu meningkatkan kinerjanya agar tercipta perbankan dengan prinsip syariah yang sehat dan efisien. Profitabilitas diproksikan ROA merupakan indikator yang paling tepat untuk mengukur kinerja suatu bank. Tujuan dari penelitian ini adalah bagaimana pengaruh kinerja bank dan efisiensi operasional terhadap profitabilitas pada bank umum syariah di Indonesia periode 2009-2013

Jenis data yang digunakan dalam penelitian ini adalah data sekunder, yaitu data penelitian yang diperoleh secara tidak langsung atau melalui media perantara berupa laporan keuangan publikasi tahunan yang diterbitkan oleh Bank Indonesia. Populasi yang dalam penelitian ini adalah bank umum syariah di Indonesia. Pengambilan sampel menggunakan metode *purposive sampling*. Sampel dari penelitian ini adalah 7 bank umum syariah, yakni Bank Muamalat, Bank Mega Syariah, BNI Syariah, BRI Syariah, BCA Syariah, Bank Bukopin Syariah, dan Bank Panin Syariah. Periode penelitian dilakukan dari 2009 sampai dengan 2013 sehingga diperoleh data sejumlah 35. Analisis data yang digunakan penelitian ini yaitu uji asumsi klasik, analisis regresi berganda, dan uji hipotesis. Untuk menganalisis data menggunakan *software SPSS*.

Hasil penelitian menunjukkan bahwa Secara serempak uji simultan, variabel CAR, NPF, FDR, dan BOPO berpengaruh signifikan terhadap ROA. Secara parsial variabel CAR berpengaruh positif dan tidak signifikan terhadap ROA dan BOPO yang berpengaruh negatif dan signifikan terhadap ROA. Dari penelitian ini diperoleh nilai Adjusted R Square sebesar 0.692, hal tersebut menunjukkan bahwa 69.2 % variabel dependen (ROA) dapat dijelaskan oleh variabel independennya (CAR, NPF, FDR dan BOPO), sisanya sebesar 30.8 % dijelaskan oleh variabel-variabel yang lain diluar persamaan.

Kata kunci: CAR, NPF, FDR, BOPO dan ROA

BAB I

PENDAHULUAN

A. Latar Belakang Masalah


Sejak satu dasawarsa ini industri perbankan merupakan industri yang mengalami kemajuan yang paling pesat dibandingkan industri yang lainnya. Hal ini disebabkan deregulasi yang dilakukan pemerintah mengenai perbankan pada tahun 1983, deregulasi ini sangat mempengaruhi pola dan strategi perbankan baik dari sisi aktiva maupun pasiva perbankan itu sendiri. Situasi ini memaksa industri perbankan harus lebih kreatif dan inovatif dalam mengembangkan dan memperoleh sumber-sumber dana baru. Dengan liberalisasi perbankan tersebut, industri perbankan dapat membuka hambatan yang sebelumnya menimbulkan depresi sektor keuangan dan sistem keuangan negara, sehingga menyebabkan bisnis perbankan berkembang pesat dengan persaingan yang semakin ketat dan semarak.

Bertambahnya jumlah bank, persaingan untuk menarik dana dari masyarakat semakin meningkat. Semua bank berlomba menghimpun dana dari masyarakat yang nantinya akan disalurkan kembali kepada masyarakat bagi yang membutuhkan baik untuk tujuan produktif maupun konsumtif. Karena bagi bank dana merupakan persoalan yang paling utama. Tanpa adanya dana, bank tidak akan berfungsi sebagaimana layaknya.

Tujuan fundamental dari bisnis perbankan adalah memperoleh keuntungan optimal dengan jalan memberikan layanan jasa keuangan kepada masyarakat. Bagi pemilik saham menanamkan modalnya pada bank bertujuan untuk memperoleh penghasilan berupa deviden atau mendapatkan keuntungan melalui meningkatnya harga saham yang dimilikinya.¹

Bank yang selalu dapat menjaga kinerjanya dengan baik terutama tingkat profitabilitas yang tinggi dan mampu membagikan dividen dengan baik serta prospek usahanya selalu berkembang dan dapat memenuhi ketentuan *prudential banking regulation* dengan baik, maka kemungkinan nilai saham dari bank yang bersangkutan di pasar sekunder dan jumlah dana dari pihak ketiga yang berhasil dikumpulkan akan naik. Kenaikan nilai saham dan jumlah dana pihak ketiga ini merupakan salah satu indikator naiknya kepercayaan masyarakat kepada bank yang bersangkutan. Kepercayaan dan loyalitas pemilik dana terhadap bank merupakan faktor yang sangat membantu dan mempermudah pihak manajemen bank untuk menyusun strategi bisnis yang baik. Sebaliknya para pemilik dana yang kurang menaruh kepercayaan kepada bank yang bersangkutan maka loyalitasnya pun juga sangat tipis, hal ini sangat tidak menguntungkan bagi bank yang bersangkutan karena para pemilik dana ini sewaktu-waktu dapat menarik dananya dan memindahkannya ke bank lain.

Allah SWT berfirman (QS. Luqman /4:34)



Terjemahnya

¹ Mudrajad Kuncoro Dan Suhardjono, *Manajemen Perbankan Teori Dan Aplikasinya*, (Yogyakarta: BPF: 2002) H.139

Sesungguhnya Allah, hanya pada sisi-Nya sajalah pengetahuan tentang hari Kiamat; dan Dia-lah yang menurunkan hujan, dan mengetahui apa yang ada dalam rahim. dan tiada seorangpun yang dapat mengetahui (dengan pasti) apa yang akan diusahakannya besok. dan tiada seorangpun yang dapat mengetahui di bumi mana Dia akan mati. Sesungguhnya Allah Maha mengetahui lagi Maha Mengenal.²

Ayat tersebut dijelaskan bahwa manusia itu tidak dapat mengetahui dengan pasti apa yang akan diusahakannya besok atau yang akan diperolehnya, Namun demikian mereka diwajibkan berusaha.

Penilaian terhadap kinerja suatu bank dapat dilakukan dengan melakukan analisis terhadap laporan keuangannya. Laporan keuangan bank berupa neraca memberikan informasi kepada pihak di luar bank, misalnya bank sentral, masyarakat umum, dan investor, mengenai gambaran posisi keuangannya, yang lebih jauh dapat digunakan pihak eksternal untuk menilai besarnya resiko yang ada pada suatu bank. Laporan keuangan memberikan gambaran mengenai perkembangan bank yang bersangkutan.³

Pengukuran tingkat kesejahteraan bank harus dilakukan oleh semua bank baik bank konvensional maupun bank syariah karena terkait dengan kepentingan semua pihak terkait, baik pemilik, pengelola (manajemen) bank, masyarakat pengguna jasa bank, Bank Indonesia selaku otoritas pengawasan bank, dan pihak lainnya. Informasi mengenai kondisi suatu bank dapat digunakan oleh pihak-pihak tersebut untuk

² Departemen Agama R.I, *Alqur'an Dan Terjemahannya* (Bandung: Diponeoro, 2010), H.159

³Dhian Dayinta Pratiwi, *Pengaruh Car, Bopo, Npf Dan Fdr Terhadap Return On Asset (Roa) Bank Umum Syariah (Studi Kasus Pada Bank Umum Syariah Di Indonesia Tahun 2005 –2010)* (Yogyakarta : Jurnal Keuangan Dan Perbankan, Vol. 13, No. 2, Pp. 346-358:2011).

mengevaluasi kinerja bank dalam menerapkan prinsip kehati-hatian, kepatuhan terhadap ketentuan-ketentuan yang berlaku dan manajemen risiko. Perkembangan metodologi penilaian kondisi bank senantiasa bersifat dinamis sehingga sistem penilaian tingkat kesehatan bank perlu di-*review* secara periodik untuk menyesuaikan kondisi terkini. Tujuannya adalah agar lebih mencerminkan kondisi bank saat ini dan di waktu yang akan datang.

Bank Indonesia senantiasa melakukan perbaikan kembali terhadap sistem penilaian tingkat kesejahteraan yang meliputi penyempurnaan pendekatan penilaian kualitatif dan kuantitatif dan penambahan faktor penilaian. Bagi perbankan, hasil akhir penilaian kondisi bank tersebut dapat digunakan sebagai salah satu sarana dalam menetapkan strategi usaha di waktu yang akan datang. Sedangkan bagi Bank Indonesia, antara lain digunakan sebagai sarana penetapan dan implementasi strategi pengawasan bank.⁴ Analisis laporan finansial (*financial statement analysis*), khususnya mencurahkan perhatian kepada perhitungan rasio agar dapat mengevaluasi keadaan finansial pada masa lalu, sekarang dan memproyeksikan masa yang akan datang. Analisis rasional merupakan bentuk atau cara yang umum digunakan dalam analisis laporan finansial. Dengan kata lain, diantara alat-alat analisis yang digunakan untuk mengukur kekuatan atau kelemahan yang dihadapi pasar dibidang keuangan, adalah analisis rasio (*financial ratio analysis*). “Rasio keuangan adalah alat yang digunakan untuk menganalisis kondisi keuangan dan

⁴ Aluisius Wishnu Nugroho *Analisis Pengaruh Fdr, Npf, Bopo, Kap Dan Plo Terhadap Return On Asset Studi Pada Bank Syariah Di Indonesia Periode Tahun 2006 – 2010* Jurnal Program Studi Magister Manajemen Universitas Diponegoro – Semarang 2011.

kinerja perusahaan.⁵ Kita menghitung berbagai rasio karena dengan cara ini kita bisa mendapat perbandingan yang mungkin akan berguna dari pada berbagai angka mentahnya sendiri”.

Profitabilitas dapat dilakukan sebagai salah satu indikator yang paling tepat untuk mengukur kinerja suatu perusahaan.⁶ Karena kemampuan perusahaan dalam menghasilkan laba dapat menjadi tolok ukur kinerja perusahaan tersebut. Semakin tinggi profitabilitasnya, semakin tinggi pula kinerja keuangan perusahaan.

Indikator yang biasa digunakan untuk mengukur tingkat profitabilitas suatu perusahaan adalah Return On Equity (ROE) untuk perusahaan pada umumnya dan *Return On Asset* (ROA) pada industri perbankan. Keduanya dapat digunakan dalam mengukur besarnya kinerja keuangan industri perbankan. Namun umumnya, ROE hanya mengukur *return* yang diperoleh dari investasi pemilik perusahaan.⁷ Sedangkan ROA memfokuskan kemampuan perusahaan untuk memperoleh *earning* dalam operasi perusahaan, sehingga dalam penelitian ini profitabilitas akan diprosikan dengan ROA sebagai ukuran kinerja perbankan.

ROA sebagai ukuran kinerja dalam penelitian ini karena ROA merupakan ukuran profitabilitas yang lebih baik dari rasio profitabilitas lainnya, selain itu rasio ini juga merupakan metode pengukuran yang objektif yang didasarkan pada data

⁵ Van Horner, *Accounting Economic*. Translation (Jakarta : Gramedia Pustaka Umum, 2005) H. 234

⁶ Suryani, “ *Analisis Pengaruh FDR Terhadap Profitabilitas Perbankan Syariah Di Indonesia*,”(Walisongo: jurnal, Volume 19, Nomor 1, Mei 2011), H. 24

⁷ Dahlan Siamat, *Manajemen Dan Lembaga Keuangan*,(Jakarta: Lembaga Penerbit FEUII : 2007) H. 112

akuntansi yang tersedia dan besarnya ROA dapat mencerminkan hasil dari serangkaian kebijakan perusahaan utama perbankan.⁸ ROA merupakan rasio antara laba sebelum pajak terhadap total asset. Semakin besar ROA menunjukkan kinerja keuangan semakin baik, karena tingkat *return* semakin besar. Kinerja bank dapat diukur dengan menggunakan rasio CAR, NPF, dan FDR. Sedangkan untuk mengukur efisiensi operasional dengan menggunakan rasio BOPO. Hal ini menunjukkan bahwa kinerja bank dan efisiensi operasional dapat mempengaruhi naik turunnya ROA.⁹

Berdasarkan hasil penelitian terdahulu, mengidentifikasi adanya *research gap* dari keempat variabel independen yang mempengaruhi ROA perusahaan. Keempat variabel tersebut adalah CAR yang merupakan rasio tingkat kecukupan modal, tingginya rasio modal dapat melindungi deposan, danakhirnya dapat meningkatkan ROA. CAR dalam penelitian Gozali menunjukkan adanya pengaruh negatif dan signifikan terhadap profitabilitas.¹⁰

Variabel kedua adalah *Non performing financing* (NPF) yang merupakan rasio keuangan yang berkaitan dengan pembiayaan yang bermasalah. Semakin tinggi *Non performing financing* (NPF) maka kinerja bank semakin buruk dan profitabilitasnya rendah. Pengelolaan pembiayaan yang baik sangat diperlukan oleh bank, mengingat

⁸ Ahmad Buyung, “*Analisis Pengaruh Npl, Car, Ldr, Dan Bopo Terhadap Profitabilitas Bank (Perbandingan Bank Umum Go Public Dan Bank Umum Non Go Public Di Indonesia Periode Tahun 2005 -2007)*”, Tesis Universitas Diponegoro Semarang, Dipublikasikan 2009

⁹ Muh. Sukron Makmun, “*Pengaruh Inflasi, Car, Fdr, Bopo Terhadap Profitabilitas Bank Syariah Mandiri Tahun 2005-2007*”, Skripsi Uin Sunan Kalijaga Yogyakarta, Dipublikasikan, 2009

¹⁰ Imam Gozali, “*Pengaruh Car, Fdr, Bopo, Dan Npl Terhadap Profitabilitas Bank Syariah Mandiri*”

fungsi pembiayaan merupakan penyumbang terbesar bagi suatu bank khususnya bank syariah. *Non performing financing* (NPF) yang diteliti oleh Shoolihin menunjukkan bahwa NPF tidak berpengaruh terhadap profitabilitas.¹¹

Variabel keempat adalah *financing to deposit ratio* (FDR) merupakan rasio yang digunakan untuk mengukur seberapa jauh kemampuan bank dalam membayar kembali penarikan dana yang dilakukan deposan dengan mengandalkan pembiayaan yang diberikan sebagai sumber likuiditasnya.¹² Semakin tinggi FDR maka laba bank semakin meningkat (dengan asumsi bank tersebut mampu menyalurkan dananya dengan efektif), dengan meningkatnya laba bank, maka kinerja bank juga meningkat. *Financing to deposit ratio* (FDR) yang diteliti oleh Ismawati dan dan Nurkhosidah menunjukkan bahwa FDR tidak berpengaruh terhadap profitabilitas.¹³

Variable keempat adalah BOPO yang merupakan perbandingan antara total biaya operasional dan total pendapatan operasional. Rasio ini digunakan untuk mengukur tingkat efisiensi dan kemampuan bank dalam melakukan kegiatan operasinya. Efisiensi operasi dilakukan oleh bank dalam rangka mengetahui apakah bank dalam operasinya berhubungan dengan usaha pokok bank dilakukan dengan benar sesuai dengan yang diharapkan oleh pihak manajemen serta digunakan untuk

¹¹Maria Maratus Shoolihin, " *Pengaruh Fdr, Npf, Car, Dan Rasio Likuid Terhadap Roa Pada Pt. Bank Muamalat Indonesia, Tbk. Tahun 2004-2007*" Skripsi Uin Sunan Kalijaga Yogyakarta, Dipublikasikan, 2008

¹² Dwi Ismawati, " *Pengaruh Fdr, Car, Dpk Terhadap Profitabilitas Pt. Bank Syariah Mandiri Tbk tahun 2005-2007*", Skripsi Uin Sunan Kalijaga Yogyakarta, Dipublikasikan, 2009

¹³ Siti Nurkhosidah, " *Analisis Pengaruh Variabel Npf , Penyisihan Penghapusan Aktiva Priduktif, Fdr, Bopo Terhadap Profitabilitas Bank Syariah Tahun 2005-2007*", Skripsi Uin Sunan Kalijaga Yogyakarta, Dipublikasikan, 2009

menunjukkan apakah bank telah menggunakan semua faktor produksinya dengan tepat guna dan hasil guna.¹⁴ Semakin besar rasio BOPO maka semakin kecil ROA bank, karena bank tidak dapat menekan biaya operasinya yang mengakibatkan laba yang diperoleh bank juga kecil. BOPO yang diteliti oleh Gozali menunjukkan variabel BOPO berpengaruh positif dan signifikan terhadap profitabilitas.

Dari latar belakang permasalahan yang telah diuraikan di atas, maka penulis memilih judul “Pengaruh Kinerja bank dan Efisiensi Operasional terhadap Profitabilitas Pada Bank Umum Syariah di Indonesia.

B. Rumusan Masalah

Sesuai latar belakang yang diuraikan di atas maka permasalahan yang diteliti adalah :

1. Apakah *Capital Adequacy Ratio* (CAR) berpengaruh terhadap profitabilitas (ROA) Bank Umum Syariah di Indonesia.
2. Apakah *Non Performing Financing* (NPF) berpengaruh terhadap profitabilitas (ROA) Bank Umum Syariah di Indonesia.
3. Apakah *Financing to Deposit Ratio* (FDR) terhadap profitabilitas (ROA) Bank Umum Syariah Indonesia.
4. Apakah Biaya Operasional Dan Pendapatan Operasional (BOPO) berpengaruh terhadap profitabilitas (ROA) Bank Umum Syariah di Indonesia.

C. Hipotesis

¹⁴ Lukman Dendawijaya, *Manajemen Perbankan*, (Jakarta : Ghalia Indonesia: 2009) , H. 45

Hipotesis adalah rangkuman dari kesimpulan teoritis yang diperoleh dari penelaahan kepustakaan. Hipotesis merupakan jawaban terhadap penelitian yang secara teoritis dianggap paling mungkin dan paling tinggi tingkat kebenarannya dapat dirumuskan adalah :

1. Pengaruh CAR terhadap ROA

Capital Adequacy Ratio (CAR) juga biasa disebut dengan rasio kecukupan modal, mengukur kecukupan modal yang dimiliki bank untuk menunjang aktiva yang mengandung resiko. Rasio kecukupan modal ini merupakan indikator terhadap kemampuan bank untuk menutupi penurunan aktiva sebagai akibat dari kerugian-kerugian bank yang disebabkan oleh aktiva yang beresiko. Sehingga dengan meningkatnya modal sendiri maka kesehatan bank yang terkait dengan rasio permodalan (CAR) semakin meningkat dan dengan modal yang besar maka kesempatan untuk memperoleh laba perusahaan juga semakin besar. karena dengan modal yang besar, manajemen bank sangat leluasa dalam menempatkan dananya kedalam aktivitas investasi yang menguntungkan. Sehingga bisa disimpulkan bahwa semakin tinggi CAR, maka semakin tinggi pula ROA. Hal ini sesuai dengan penelitian regina yang menunjukkan bahwa CAR yang semakin meningkat berpengaruh pada ROA yang semakin meningkat pula. Peraturan Bank Indonesia terkait dengan *Capital Adequacy Ratio* (CAR) menyatakan bahwa besarnya CAR minimum yang harus dipenuhi bank sebesar 8%. Sehingga bank harus selalu menjaga rasio CAR agar selalu di atas 8%. Namun, CAR yang terlalu tinggi berarti bahwa terdapat dana yang menganggur (*idle fund*). Sehingga, kesempatan bank

untuk memperoleh laba akan menurun, akibatnya akan menurunkan profitabilitas bank. Menurut Gozali, tingginya CAR dapat disebabkan oleh adanya penambahan modal dari pemilik yang berupa *fresh money* untuk mengantisipasi perkembangan skala usaha yang berupa ekspansi kredit. Namun, pada kenyataannya sampai saat ini fungsi intermediasi bank masih belum optimal, dimana dana pihak ketiga yang berupa simpanan dana masyarakat oleh Bank dibelikan Sertifikat Bank Indonesia dimana ATMR SBI adalah 0, dengan demikian ATMR Bank relatif kecil, sehingga *Capital Adequacy Ratio* tetap besar. Akibatnya, dana yang menganggur (*idle fund*) juga akan semakin besar, sehingga profitabilitas bank yang diprosikan dengan *Return On Asset* (ROA) akan semakin menurun Berdasarkan uraian di atas, dapat ditarik hipotesis sebagai berikut:

Hipotesis 1 : *Capital Adequacy Ratio* (CAR) berpengaruh terhadap *Return On Asset* (ROA).

2. Pengaruh NPF terhadap ROA

Non Performing Financing (NPF) yang analog dengan *Non Performing Financing* (NPF) merefleksikan besarnya risiko kredit yang dihadapi bank, semakin kecil *Non Performing Financing* (NPF) maka semakin kecil pula resiko kredit yang ditanggung pihak bank. Dengan demikian apabila suatu bank mempunyai *Non Performing Financing* (NPF) yang tinggi, menunjukkan bahwa bank tersebut tidak profesional dalam pengelolaan pembiayaannya, sekaligus memberikan indikasi bahwa tingkat resiko atas pembiayaan pada bank tersebut cukup tinggi searah

dengan tingginya NPF yang dihadapi bank.¹⁵ Risiko pembiayaan yang diproksikan dengan *Non Performing Financing* (NPF) berpengaruh negatif terhadap kinerja keuangan bank yang diproksikan dengan *Return On Asset* (ROA). Sehingga maka semakin besar *Non Performing Financing* (NPF), akan mengakibatkan menurunnya *Return On Asset* (ROA), yang juga berarti kinerja keuangan bank yang menurun karena resiko kredit semakin besar. Begitu pula sebaliknya, jika *Non Performing Financing* (NPF) turun, maka *Return On Asset* (ROA) akan semakin meningkat, sehingga kinerja keuangan bank dapat dikatakan semakin baik. Hasil penelitian yang dilakukan oleh regina menunjukkan hasil bahwa *Non Performing Financing* (NPF) berpengaruh negatif terhadap *Return On Asset* (ROA). Hal ini karena NPF yang semakin meningkat akan meningkatkan biaya cadangan aktiva produktif.

Berdasarkan uraian di atas maka dapat diperoleh hipotesis yaitu:

Hipotesis 2 : *Non Performing Financing* (NPF) berpengaruh negatif terhadap *Return On Asset* (ROA).

3. Pengaruh FDR terhadap ROA

Financing to Deposit Ratio yang analog dengan *Loan to Deposit Ratio* pada bank konvensional adalah perbandingan antara pembiayaan yang diberikan oleh bank dengan dana pihak ketiga yang berhasil dikerahkan oleh bank. Rasio ini dipergunakan untuk mengukur sampai sejauh mana dana pinjaman yang bersumber dari dana pihak ketiga. Tinggi rendahnya rasio ini menunjukkan tingkat likuiditas

¹⁵ Slamet, riyadi, *banking assets and liability management*. (Jakarta: Lembaga penerbit FE.UI: 2006) H. 39

bank tersebut. Sehingga semakin tinggi angka FDR suatu bank, berarti digambarkan sebagai bank yang kurang likuid dibanding dengan bank yang mempunyai angka rasio lebih kecil.¹⁶ Sebaliknya semakin rendah FDR menunjukkan kurangnya efektifitas bank dalam menyalurkan pembiayaannya. Jika rasio FDR bank berada pada standar yang ditetapkan oleh Bank Indonesia, maka laba yang diperoleh oleh bank tersebut akan meningkat (dengan asumsi bank tersebut mampu menyalurkan pembiayaannya dengan efektif). Dengan meningkatnya laba, maka *Return On Asset* (ROA) juga akan meningkat, karena laba merupakan komponen yang membentuk *Return On Asset* (ROA). Berdasarkan penelitian gozali diperoleh hasil bahwa semakin tinggi LDR, semakin rendah kemampuan likuiditas bank yang bersangkutan sehingga kemungkinan suatu bank dalam kondisi bermasalah akan semakin besar, dan profitabilitasnya akan semakin menurun. Dari uraian di atas dapat ditarik hipotesis sebagai berikut:

Hipotesis 3 : *Financing to Deposit Ratio* (FDR) berpengaruh positif terhadap *Return On Asset* (ROA)

4. Pengaruh BOPO terhadap ROA

BOPO adalah rasio perbandingan antara Biaya Operasional dengan Pendapatan Operasional, semakin rendah tingkat rasio BOPO berarti semakin baik kinerja manajemen bank tersebut, karena lebih efisien dalam menggunakan sumber daya yang ada di perusahaan.¹⁷ Semakin kecil rasio ini, berarti bahwa kinerja bank

¹⁶ Muhammad, *manajemen bank syariah*. (Yogyakarta : UPP AMP YKPN: 2005) H. 51

¹⁷ Slamet, Riyadi, *banking assets and liability management*. (Jakarta: Lembaga penerbit FE.UI: 2006) H. 54

semakin baik. Sehingga dapat ditarik kesimpulan bahwa variabel efisiensi operasi yang diproksikan dengan BOPO berpengaruh negatif terhadap kinerja perbankan yang diproksikan dengan *Return On Asset* (ROA). Hal ini didukung oleh hasil penelitian yang dilakukan oleh makmun yang menunjukkan hasil bahwa BOPO berpengaruh negatif dan signifikan terhadap *Return On Asset* (ROA). Berdasarkan uraian di atas dapat ditarik hipotesis, yaitu:

Hipotesis 4 : BOPO berpengaruh negatif dan signifikan terhadap *Return On Asset* (ROA).

D. Definisi Operasional Variabel dan Ruang Lingkup Penelitian

Definisi operasional merupakan batasan-batasan yang dipakai untuk menghindari interpretasi yang berbeda terhadap variable yang diteliti. Adapun definisi operasional sebagai berikut :

1. Capital Adequacy Ratio (CAR)

CAR adalah rasio yang memperlihatkan seberapa besar jumlah seluruh aktiva bank yang mengandung unsur risiko (kredit, penyertaan, surat berharga, tagihan pada bank lain) yang ikut dibiayai dari modal sendiri disamping memperoleh dana-dana dari sumber-sumber diluar bank. Dengan kata lain, *Capital Adequacy Ratio* adalah rasio kinerja bank untuk mengukur kecukupan modal yang dimiliki bank untuk menunjang aktiva yang mengandung atau menghasilkan resiko.

$$CAR = \frac{M + B}{A + T + M + R} \quad (A1)$$

2. *Non Performing Financing (NPF)*

Performing Loan (NPL) pada bank konvensional merupakan rasio keuangan yang berkaitan dengan risiko kredit. Dalam perbankan konvensional rumus NPF sedikit berbeda, yaitu perbandingan antara pembiayaan non lancar dengan total pembiayaan.

rasio NPF ini dapat dirumuskan sebagai berikut:

$$\text{NPF} = \frac{\text{Pembiayaan Non Lancar}}{\text{Total Pembiayaan}}$$

3. *Financing to Deposit Ratio (FDR)*

FDR merupakan perbandingan antara pembiayaan yang diberikan oleh bank dengan dana pihak ketiga yang berhasil dikerahkan oleh bank. Rasio FDR yang analog dengan *Loan to Deposit Ratio* (LDR) pada bank konvensional adalah rasio yang digunakan untuk mengukur tingkat likuiditas bank yang menunjukkan kemampuan bank untuk memenuhi permintaan kredit dengan menggunakan total aset yang dimiliki bank.¹⁸ Nilai FDR yang diperkenankan oleh Bank Indonesia adalah pada kisaran 78% hingga 100%. Menurut Hasbi *Financing to Deposit Ratio* (FDR) dapat dirumuskan sebagai berikut:¹⁹

$$F = \frac{P_t}{D} \frac{Y}{M} \frac{D}{M}$$

¹⁸ Muhammad, *Manajemen Bank Syariah*. (Yogyakarta : UPP AMP YKPN: 2005) H. 54

¹⁹ Hariandi Hasbi Dan Haruman Tendi, *Banking According To Islamic Sharia Concepts And Its Performance In Indonesia*. (Jounal Internasional Review Of Business Reseach Papers Vol. 7, No. 1, Pp. 60-76.: 2011) H. 10

4. Biaya Operasional dan Pendapatan Operasional

BOPO merupakan perbandingan antara total biaya operasi dengan total pendapatan operasi. Semakin kecil rasio ini berarti semakin efisien biaya operasional yang dikeluarkan bank yang bersangkutan sehingga kemungkinan suatu bank dalam kondisi bermasalah semakin kecil.²⁰

Secara matematis dirumuskan:

$$B = \frac{\text{biaya operasional}}{p \quad \text{ata} \quad o} \times 100\%$$

5. Profitabilitas

ukuran spesifik dari *performance* sebuah bank, dimana ia merupakan tujuan dari manajemen perusahaan dengan memaksimalkan nilai dari para pemegang saham, optimalisasi dari berbagai tingkat *return*, dan minimalisasi resiko yang ada.²¹ Mengukur profitabilitas dengan menggunakan *Return On Asset* (ROA) merupakan rasio yang digunakan untuk mengukur kemampuan manajemen bank dalam memperoleh laba secara keseluruhan. Semakin besar *Return On Asset* (ROA), semakin besar pula tingkat keuntungan yang dicapai bank tersebut dan menunjukkan kinerja perusahaan yang semakin baik. *Return On Asset* (ROA) dipilih sebagai indikator pengukur kinerja keuangan perbankan karena *Return On Asset* (ROA) digunakan untuk mengukur efektifitas perusahaan didalam menghasilkan keuntungan

²⁰ Almilia, Luciana Spica Dan Herdiningtyas, Winny, “*Analisis Rasio Camel Terhadap Prediksi Kondisi Bermasalah Pada Lembaga Perbankan Periode 2000-2002*”, (Jurnal Akuntansi & Keuangan, Vol. 7, No. 2, Pp. 131-147 : 2005). H. 13

²¹ D. Hartanto, *Akuntansi Untuk Usahawan*, (Jakarta: Intermedia: 1993), H. 23

dengan memanfaatkan aktiva yang dimilikinya. *Return On Asset* (ROA) merupakan rasio antara laba sebelum pajak terhadap rata-rata total aset. Semakin besar ROA, semakin besar pula tingkat keuntungan yang dicapai bank.²² Berdasarkan ketentuan Bank Indonesia, yang tercantum dalam Surat Edaran BI No. 9/24/DPbS, secara matematis, ROA dirumuskan sebagai berikut:

$$R = \frac{lc}{r} \frac{se}{r} \frac{p}{t} \frac{a}{a} \times 100\%$$

E. Penelitian Terdahulu

Dalam penelitian ini, selain membahas teori-teori yang relevan dengan penelitian ini, dilakukan juga pengkajian terhadap hasil-hasil penelitian yang sudah pernah dilakukan para peneliti. Pengkajian atas hasil-hasil penelitian terdahulu akan sangat membantu peneliti-peneliti lainnya dalam menelaah masalah yang akan dibahas dengan berbagai pendekatan spesifik. Selain itu dengan mempelajari hasil-hasil penelitian terdahulu akan memberikan pemahaman komprehensif mengenai posisi peneliti.

Oleh karena itu pada bagian berikut ini akan diketengahkan beberapa hasil penelitian terdahulu yang antara lain :

1. Chintia Patrestia (2011)

Penelitian ini bertujuan untuk menguji pengaruh *Capital Adequacy Ratio*, *Loan to Deposit Ratio*, BOPO, *Non Performing Loan* terhadap Profitabilitas pada

²² Spica Luciana Almilia dan winni Herdiningt yas, *Analisis rasio camel terhadap prediksi kondisi bermasalah pada lembaga perbankan periode 2000-2002.*(Jurnal akuntansi dan keuangan vol. 7, no. 2, pp. 133-147 : 2005) H. 13

bank Konvensional dan bank Syariah periode kuartal 2007-2010. Teknik analisis data dalam penelitian ini menggunakan analisis regresi linier berganda. Hasil penelitian menunjukkan bahwa hanya Variabel BOPO yang sama-sama berpengaruh negatif dan signifikan antar bank konvensional dan bank syariah. Hasil uji F menunjukkan bahwa pada bank konvensional, bank syariah variabel independen secara bersama-sama berpengaruh signifikan terhadap variabel dependen. Hasil *Chow Test* menunjukkan bahwa tidak terdapat perbedaan pengaruh perubahan *Capital Adequacy Ratio*, *Loan to Deposit Ratio*, BOPO dan *Non Performing Loan* terhadap profitabilitas antara bank konvensional dan bank syariah .

2. Rida Rahim (2009)

Penelitian ini menjelaskan tingkat profitabilitas yang dipengaruhi oleh efisiensi operasional. Efisiensi operasional dalam penelitian ini menggunakan rasio CAR (*Capital Adequacy Ratio*), FDR (*Financing Deposit to Ratio*), BOPO (*Biaya Operasional Terhadap Pendapatan Operasional*), dan NPL (*Non Performing Loan*). Data yang digunakan dalam penelitian ini adalah data sekunder yang diperoleh dengan cara mencari laporan keuangan BSM dan BNI Syariah periode Januari 2004 – Desember 2008 yang diperoleh dari internet. Metode analisis yang digunakan adalah dengan menggunakan asumsi klasik. Selanjutnya diolah dengan menggunakan analisa regresi.

Hasil penelitian dengan menggunakan uji t-statistik bahwa pada BSM variabel CAR berpengaruh positif terhadap profitabilitas dan variabel BOPO dan NPL berpengaruh positif terhadap profitabilitas. Sedangkan FDR tidak berpengaruh

pada profitabilitas. Hasil penelitian pada BNI yaitu CAR berpengaruh positif dan FDR, BOPO, NPL berpengaruh negatif terhadap profitabilitas. Berdasarkan uji F-statistik pada kedua bank yaitu semua variabel independen secara bersama-sama mempengaruhi variabel dependen.

F. Tujuan dan Manfaat Penelitian

1. Tujuan

Adapun tujuan penelitian yang ingin dicapai dari penelitian ini adalah:

- a. Untuk menganalisis dan mengetahui pengaruh *Capital Adequacy Ratio* (CAR) terhadap profitabilitas (ROA) Bank Umum Syariah dan Bank Umum Syariah di Indonesia.
- b. Untuk menganalisis dan mengetahui pengaruh *Financing to Deposit Ratio* (FDR) terhadap profitabilitas (ROA) Bank Umum Syariah di Indonesia.
- c. Untuk menganalisis dan mengetahui pengaruh *Non Performing Financing* (NPF) terhadap profitabilitas (ROA) Bank Umum Syariah di Indonesia.
- d. Untuk menganalisis dan mengetahui pengaruh *Biaya Operasional dan pendapatan operasional* (BOPO) terhadap profitabilitas (ROA) Bank Umum Syariah di Indonesia.

2. Manfaat Penelitian

Manfaat yang diperoleh dari penelitian ini yaitu:

a. Teoritis

Secara teoritis penelitian ini diharapkan dapat mendukung pendapat:

- 1) Muljono Teguh Pudjo, menyatakan bahwa Rasio rasio keuangan seperti *Financing to DepositRatio* (FDR), *Non Performing Financing* (NPF), membantu para *stakeholder* industri perbankan untuk ikut mengevaluasi dan menilai tingkat kesehatan bank, sehingga bisa menggunakan opsi pilih dalam menentukan jasa perbankan yang akan digunakan
- 2) Menurut Kuncoro, Profitabilitas adalah ukuran spesifik dari *performance* sebuah bank, dimana ia merupakan tujuan dari manajemen perusahaan dengan memaksimalkan nilai dari para pemegang saham, optimalisasi dari berbagai tingkat *return*, dan minimalisasi resiko yang ada.

b Akademis


- 1) Hasil penelitian ini diharapkan dapat mendukung penelitian selanjutnya dalam melakukan penelitian yang berkaitan dengan rasio keuangan khususnya pada perusahaan perbankan syariah.
- 2) Bagi fakultas, sebagai bahan referensi dan bahan rujukan rujukan yang ingin melakukan penelitian lebih lanjut khususnya jurusan manajemen konsentrasi keuangan.
- 3) Bagi kampus, untuk menambah perbendaharaan perpustakaan bagi UIN Alauddin Makassar pada umumnya dan Fakultas Ekonomi dan Bisnis Islam Jurusan Manajemen Ekonomi pada khususnya.

BAB II

TINJAUAN TEORITIS

A. Tinjauan Islam Tentang Perbankan

Dunia Perbankan dalam Islam sangat dijunjung tinggi karena banyak surah dalam Al-Quran yang menjelaskan tentang bermuamalat seperti pada surah An-Nisa ayat 29. Manusia dilarang untuk saling memakan harta sesama, kecuali terjadinya akad diantara kedua belah pihak. Sebagaimana firman Allah dalam Q.S An-Nisa ayat 29:



Terjemahnya:

Hai orang-orang yang beriman, janganlah kamu memakan Riba dengan berlipat ganda dan bertakwalah kamu kepada Allah supaya kamu mendapat keberuntungan.¹

Berdasarkan ayat di atas Allah menghalalkan kepada mereka semua yang bermaslahat bagi mereka seperti berbagai bentuk perekonomian dan berbagai jenis usaha dan keterampilan. Disyaratkan atas dasar suka sama suka dalam bermuamalat untuk menunjukkan bahwa akad perdagangan tersebut bukan akad riba, karena riba bukan termasuk perdagangan, bahkan menyelisihi maksudnya, dan bahwa kedua belah pihak harus suka sama suka dan melakukannya atas dasar pilihan bukan paksaan.

¹ Departemen Agama R.I, *Alqur'an Dan Terjemahannya* (Bandung: Diponegoro: 2010)H.82

Rasulullah shallallahu ‘alaihi wa sallam dalam hadist bersabda :

عَنْ عَمْرِ بْنِ عَوْفٍ رَضِيَ اللَّهُ عَنْهُ قَالَ: قَالَ رَسُولُ اللَّهِ ﷺ
 الصُّلْحُ جَائِزٌ بَيْنَ الْمُسْلِمِينَ إِلَّا صُلْحًا حَرَّمَ حَلَالًا
 شَرُوطُهُمْ إِلَّا
 { }
 اللَّهُ عَلَيْهِ وَسَلَّمَ يَقُولُ

Artinya :

Dari Amr bin A’uf radhiyallahu ‘anhu berkata, Rasulullah shallallahu ‘alaihi wa sallam bersabda, Perdamaian dapat dilakukan di antara kaum muslimin kecuali perdamaian yang mengharamkan yang halal atau yang menghalalkan yang haram; dan kaum muslimin terikat dengan syarat-syarat mereka kecuali syarat yang mengharamkan yang halal atau menghalalkan yang haram(HR. Tirmidzi).²

Hadis tersebut banyak digunakan sebagai landasan untuk berbagai kegiatan dalam Keuangan dan Perbankan Syari’ah seperti Giro, Tabungan, *Murabahah*, Jual-Beli Saham, Jul-Beli *Isthisna’*, Pembiayaan *Mudharabah*, *Musyarakah*, Pembiayaan *Ijarah*, *Wakalah*, *Kafalah*, *Hawalah*, Uang Muka dalam *Murabahah*, sistem Distribusi Hasil Usaha dalam Lembaga Keuangan Syari’ah, dan masih banyak lagi kegiatan mu’amalah lainnya.³ Kalau dicermati matan hadis di atas, maka didapatkan informasi bahwa maknanya sebenarnya masih umum, sehingga bisa digunakan sebagai dasar beberapa kegiatan *mu'amalah* seperti yang disebutkan di atas.

Ayat dan hadist tersebut diperintahkan kita agar Mematuhi segala perintah dan menjauhi segala larangan Allah adalah ditujukan untuk kebaikan dalam

² Muhammad Fuad Abdul Baqi, *Mutiara Hadits Bukhari Muslim - Terjemah Kitab Al-Lu’lu Wal Marjan*, (Jakarta Timur: Akbar Media: 2012) H. 340

³ H.M. Ichwan Sam Dkk. (Ed.), *Himpunan Fatwa Dewan Syari’ah Nasional* (Jakarta: P.T. Intermedia, 2003), H. 32-40

bermuamalat . Allah menghendaki manusia untuk menjadi orang yang beruntung, namun tergantung juga kepada manusia itu sendiri akan memilih keberuntungan atau tidak. Keberuntungan yang sebagai akibat taqwa kepada Allah ini mencakup keberuntungan di dunia dan di akhirat.

B. Bank

Ada beberapa definisi bank yang dikemukakan sesuai dengan tahap perkembangan bank. Untuk memberikan definisi yang tepat agaknya memerlukan penjabaran, karena definisi tentang bank dapat dilihat dari berbagai sudut pandang. Berikut ini dapat dikemukakan beberapa pendapat tentang pengertian bank, yaitu:

Bank merupakan salah satu badan usaha lembaga keuangan yang usaha pokoknya memberikan kredit, dan jasa jasa dalam lalu lintas pembayaran dan peredaran uang.⁴

Undang-undang Nomor 7 Tahun 1992 tentang Perbankan Bank adalah badan usaha yang menghimpun dana dari masyarakat dalam bentuk simpanan, dan menyalurkan kepada masyarakat dalam rangka meningkatkan taraf hidup rakyat banyak.

Undang-undang Nomor 10 Tahun 1998 Perubahan Undang-undang Nomor 7 Tahun 1992 tentang Perbankan Bank adalah badan usaha yang menghimpun dana dari masyarakat dalam bentuk simpanan dan menyalurkannya kepada masyarakat dalam bentuk kredit dan atau bentuk-bentuk lainnya dalam rangka meningkatkan taraf hidup rakyat banyak.

Dari beberapa pengertian di atas dapat disimpulkan sebagai berikut: *Pertama*, pengertian bank telah mengalami evolusi, sesuai dengan perkembangan bank itu sendiri. *Kedua*, fungsi bank pada umumnya adalah (1) menerima berbagai bentuk simpanan dari masyarakat; (2) memberikan kredit, baik bersumber dari dana yang diterima dari masyarakat maupun berdasarkan atas kemampuannya untuk

⁴ Muchdarsyah Sinungan, *Manajemen Dana Bank*. (Jakarta : PT Bumi Aksara, 1993), H.45

menciptakan tenaga beli baru; (3) memberikan jasa-jasa lalu lintas pembayaran dan peredaran uang.

Jenis bank dilihat dari cara menetapkan harga baik harga beli maupun harga jual dapat dibagi dua, yaitu :

1. Bank Syariah

Menurut Undang-undang No.10 tahun 1998, bank syariah adalah Bank yang melaksanakan kegiatan usahanya berdasarkan prinsip syariah yang dalam kegiatannya memberikan jasa dalam lalu lintas pembayaran.

Prinsip syariah menurut Undang-undang No.10 tahun 1998 tentang perbankan adalah aturan perjanjian berdasarkan hukum islam antara bank dengan pihak lain untuk penyimpanan dana atau pembiayaan kegiatan usaha, atau kegiatan lainnya yang dinyatakan sesuai dengan syariah antara lain pembiayaan berdasarkan prinsip bagi hasil (*mudharabah*), pembiayaan berdasarkan prinsip penyertaan modal (*musyarakah*), prinsip jual beli barang dengan keuntungan (*murabahah*), atau pembiayaan barang modal berdasarkan prinsip sewa murni tanpa pilihan (*ijarah*), atau dengan adanya pilihan pemindahan kepemilikan atas barang yang disewa dari pihak bank oleh pihak lain (*ijarah wa iqtina*).⁵

2. Bank Konvensional

Menurut Undang-undang Nomor 10 Tahun 1998, bank konvensional adalah bank yang melaksanakan kegiatan usaha secara konvensional yang dalam kegiatannya memberikan jasa dalam lalu lintas pembayaran. “

Prinsip konvensional yang digunakan bank konvensional menggunakan dua metode, yaitu :

- a. Menetapkan bunga sebagai harga, baik untuk produk simpanan seperti tabungan, deposito berjangka, maupun produk pinjaman (kredit) yang diberikan berdasarkan tingkat bunga tertentu.

⁵ Bank Indonesia, *Perbankan Syariah Lebih Dari Sekedar Bank* (Jakarta: Bank Indonesia, 2010), H.14

- b. Untuk jasa-jasa bank lainnya, pihak bank menggunakan atau menerapkan berbagai biaya dalam nominal atau prosentase tertentu. Sistem penetapan biaya ini disebut *fee based*.⁶

C. Perbedaan Bank Syariah dan Bank Konvensional

Adapun perbedaan bank syariah dan bank konvensional sebagai berikut

1. Bank Syariah

- a. Islam memandang harta yang dimiliki oleh manusia adalah titipan/amanah Allah SWT sehingga cara memperoleh, mengelola, dan memanfaatkannya harus sesuai ajaran Islam
- b. Bank syariah mendorong nasabah untuk mengupayakan pengelolaan harta nasabah (simpanan) sesuai ajaran Islam
- c. Bank syariah menempatkan karakter/sikap baik nasabah maupun pengelola bank pada posisi yang sangat penting dan menempatkan sikap akhlakul karimah sebagai sikap dasar hubungan antara nasabah dan bank
- d. Adanya kesamaan ikatan emosional yang kuat didasarkan prinsip keadilan, prinsip kesederajatan dan prinsip ketentraman antara Pemegang Saham, Pengelola Bank dan Nasabah atas jalannya usaha bank syariah
- e. Prinsip bagi hasil:
 - 1) Penentuan besarnya resiko bagi hasil dibuat pada waktu akad dengan berpedoman pada kemungkinan untung dan rugi

⁶ Martono, *Bank Dan Lembaga Keuangan Lainnya*, (Yogyakarta : Ekonisia : 2002) H. 94

- 2) Besarnya nisbah bagi hasil berdasarkan pada jumlah keuntungan yang diperoleh
- 3) Jumlah pembagian bagi hasil meningkat sesuai dengan peningkatan jumlah pendapatan
- 4) Tidak ada yang meragukan keuntungan bagi hasil
- 5) Bagi hasil tergantung kepada keuntungan proyek yang dijalankan. Jika proyek itu tidak mendapatkan keuntungan maka kerugian akan ditanggung bersama oleh kedua belah pihak.

2. Bank Konvensional

- a. Pada bank konvensional, kepentingan pemilik dana (deposan) adalah memperoleh imbalan berupa bunga simpanan yang tinggi, sedang kepentingan pemegang saham adalah diantaranya memperoleh *spread* yang optimal antara suku bunga simpanan dan suku bunga pinjaman (mengoptimalkan *interest difference*). Di lain pihak kepentingan pemakai dana (debitor) adalah memperoleh tingkat bunga yang rendah (biaya murah). Dengan demikian terhadap ketiga kepentingan dari tiga pihak tersebut terjadi antagonisme yang sulit diharmoniskan. Dalam hal ini bank konvensional berfungsi sebagai lembaga perantara saja
- b. Tidak adanya ikatan emosional yang kuat antara Pemegang Saham, Pengelola Bank dan Nasabah karena masing-masing pihak mempunyai keinginan yang bertolak belakang

c. Sistem bunga:

- 1) Penentuan suku bunga dibuat pada waktu akad dengan pedoman harus selalu untung untuk pihak Bank
- 2) Besarnya prosentase berdasarkan pada jumlah uang (modal) yang dipinjamkan Penentuan suku bunga dibuat pada waktu akad dengan pedoman harus selalu untung untuk pihak Bank
- 3) Jumlah pembayaran bunga tidak mengikat meskipun jumlah keuntungan berlipat ganda saat keadaan ekonomi sedang baik
- 4) Eksistensi bunga diragukan kehalalannya oleh semua agama termasuk agama Islam
- 5) Pembayaran bunga tetap seperti yang dijanjikan tanpa pertimbangan proyek yang dijalankan oleh pihak nasabah untung atau rugi

D. Prinsip Bank Syariah

Pada dasarnya prinsip bank syariah menghendaki semua dana yang diperoleh dalam sistem perbankan syariah dikelola dengan integritas tinggikan sangat hati-hati.

1. Shiddiq

Shiddiq memastikan bahwa pengelolaan bank syariah dilakukan dengan moralitas yang menjunjung tinggi nilai kejujuran. Dengan nilai ini pengelolaan diperkenankan (halal) serta menjauhi cara-cara yang meragukan (*subhat*) terlebih lagi yang bersifat dilarang (haram).

2. *Tabligh*

Tabligh secara berkesinambungan melakukan sosialisasi dan mengedukasi masyarakat mengenai prinsip-prinsip, produk dan jasa perbankan syariah. Dalam melakukan sosialisasi sebaiknya tidak hanya mengedepankan pemenuhan prinsip syariah semata, tetapi juga harus mampu mengedukasi masyarakat mengenai manfaat bagi pengguna jasa perbankan syariah.

3. *Amanah*

Amanah adalah menjaga dengan ketat prinsip kehati-hatian dan kejujuran dalam mengelola dana yang diperoleh dari pemilik dana (*shahibul maal*) sehingga timbul rasa saling percaya antara pemilik dana dan pihak pengelola dana investasi (*mudharib*).

4. *Fathanah*

Fathanah memastikan bahwa pengelolaan bank dilakukan secara profesional dan kompetitif sehingga menghasilkan keuntungan maksimum dalam tingkat risiko yang ditetapkan oleh bank. Termasuk di dalamnya adalah pelayanan yang penuh dengan kecermatan dan kesantunan (*ri'ayah*) serta penuh rasa tanggung jawab (*mas'uliyah*).

E. *Tujuan Bank Syariah*

Bank syariah adalah bank yang aktivitasnya meninggalkan masalah riba. Dengan demikian, penghindaran bunga yang dianggap riba merupakan salah satu tantangan yang dihadapi dunia Islam dewasa ini. Suatu hal yang sangat mengembirakan bahwa belakangan ini para ekonom Muslim telah mencurahkan

perhatian besar, guna menemukan cara untuk menggantikan sistem bunga dalam transaksi perbankan dan membangun model teori ekonomi yang bebas dan pengujiannya terhadap pertumbuhan ekonomi, malokasi dan distribusi pendapatan. Oleh karena itu, maka mekanisme perbankan bebas bunga yang biasa disebut dengan bank syariah didirikan. Dalam sistem bunga, bank tidak akan tertarik dalam kemitraan usaha kecuali bila ada jaminan kepastian pengembalian modal dan pendapatan bunga.⁷

Tujuan Bank dapat dijabarkan dalam 6 point tujuan utama yakni:

1. Mengarahkan kegiatan ekonomi umat untuk bermuamalat secara Islam , khususnya muamalat yang berhubungan dengan perbankan, agar terhindar dari praktek- praktek riba atau jenis- jenis usaha/ perdagangan lain yang mengandung unsur *gharar*(tipuan), dimana jenis usaha tersebut selain di larang dalam Islam , juga telah menimbulkan dampak negatif terhadap kehidupan ekonomi rakyat.
2. Untuk menciptakan suatu keadilan di bidang ekonomi dengan jalan meratakan pendapatan melalui kegiatan investasi, agar tidak terjadi kesenjangan yang amat besar antara pemilik modal dengan pihak membutuhkan dana.
3. Untuk meningkatkan kualitas hidup umat dengan jalan membuka peluang berusaha yang lebih besar terutama kelompok miskin, yang di arahkan

⁷ Zainul Arifin , *Dasar Dasar Manajemen Bank Syariah*, (Jakarta : Alvabet : 2002) H. 39-40

kepada kegiatan usaha yang produktif, menuju terciptanya kemandirian usaha.

4. Untuk menaggulangi masalah kemiskinan, yang pada umumnya merupakan program utama dari Negara-negara yang sedang berkembang. Upaya bank syariah di dalam mengentaskan kemiskinan ini berupa pembinaan nasabah yang lebih menonjol kebersamaannya dari siklus usaha yang lengkap seperti program pembinaan pengusaha produsen, pembinaan pedagang perantara, program pembinaan konsumen, program pengembangan moda kerja, dan program pengembangan usaha bersama.
5. Untuk menjaga stabilitas ekonomi dan moneter. Dengan aktivitas bank syariah akan mampu menghindari pemanasan ekonomi di akibatkan adanya inflasi, menghindari persaingan yang tidak sehat antara lembaga keuangan.
6. Tujuan bank syariah yang keenam adalah untuk menyelamatkan ketergantungan ummat Islam terhadap bank non-syariah.

F. Fungsi Bank Syariah

Secara garis besar terdiri atas 4 fungsi utama, yaitu fungsi bank syariah sebagai manajemen investasi, fungsi bank syariah sebagai investasi, fungsi bank syariah sebagai jasa-jasa keuangan, dan fungsi bank syariah sebagai jasa sosial.

1. Fungsi bank syariah sebagai Manajemen investasi

Bank-bank syariah dapat melaksanakan fungsi ini berdasarkan kontrak mudharabah atau kontrak perwakilan. Menurut kontrak mudharabah, bank (dalam kapasitasnya sebagai mudharib, yaitu pihak yang melaksanakan investasi dana dari

peihak lain) menerima presentase keuntungan hanya dalam kasus untung. Dalam hal terjadi kerugian, sepenuhnya menjadi risiko dana (shahibu mal), sedangkan bank tidak ikut menanggungnya.

2. Fungsi bank syariah sebagai Investasi

Bank-bank syariah menginvestasikan dana yang ditempatkan pada dunia usaha (baik dana modal maupun dana rekening investasi) dengan menggunakan alat-instrumen investasi yang konsisten dengan syariah. Di antara contohnya adalah kontrak murabahah, musyarakah, bai' as-salam, bai' al-istisna', ijarah, dan lain-lain. Rekening investasi menjadi dua yakni rekening investasi tidak terbatas dan terbatas.

- a. Rekening investasi tidak terbatas (general investment) Pemegang rekening jenis ini memberi wewenang kepada bank syariah untuk menginvestasikan dananya dengan cara yang dianggap paling baik dan feasible, tanpa menerapkan pembatasan jenis, waktu, dan bidang usaha investasi.
- b. Rekening investasi terbatas Pemegang rekening jenis ini menerapkan pembatasan tertentu dalam hal jenis, bidang usaha, dan waktu bank menginvestasikan dananya.

3. Fungsi bank syariah sebagai Jasa keuangan

Bank syariah dapat juga menawarkan berbagai jasa keuangan lainnya berdasarkan wupah (fee based) dalam sebuah kontrak perwakilan atau penyewaan. Contohnya, garansi, transfer kawat, L/C, dan sebagainya.

4. Fungsi bank syariah sebagai Jasa social

Konsep perbankan islam/syariah mengharuskan bank islam melaksanakan jasa sosial, bisa melalui dana qardh (pinjaman kebaikan), zakat, atau dana sosial yang sesuai dengan ajaran Islam. Konsep perbankan syariah juga mengharuskan bank syariah memainkan peran dalam pengembangan sumber daya insani dan menyumbang dana bagi pemeliharaan serta pengembangan lingkungan hidup.

G. Falsafah Operasional Bank Syariah dan Produk Perbankan Syariah

Setiap lembaga keuangan syariah mempunyai falsafah mencari keridhoan Allah untuk memperoleh kebajikan dunia dan akhirat. Oleh karena itu, setiap kegiatan lembaga keuangan yang dikhawatirkan menyimpang dari tuntunan agama, harus dihindari, maka setiap transaksi kelembagaan syariah harus dilandasi atas dasar sistem bagi hasil dan perdagangan atau transaksinya didasari oleh adanya pertukaran antara uang dan barang. Akibatnya pada kegiatan muamalah berlaku prinsip ada barang/jasa uang dengan barang, sehingga akan mendorong produksi barang/jasa, mendorong kelancaran arus barang/jasa, dapat dihindari adanya penyalahgunaan kredit, spekulasi, dan inflasi.

Dari hasil musyawarah (*ijma internasional*) para ahli ekonomi Muslim beserta para ahli fiqih dari *Academi Fiqh* di Mekkah pada tahun 1973, dapat disimpulkan bahwa konsep dasar hubungan ekonomi berdasarkan syariah Islam dalam bentuk sistem ekonomi Islam ternyata dapat diterapkan dalam operasional lembaga keuangan bank maupun lembaga keuangan non bank.

Penerapan atas konsep tersebut terwujud dengan munculnya lembaga keuangan Islam di persada nusantara ini. Sepuluh tahun sejak diundangkannya pada Lembaga Negara, “ Undang-Undang Nomor 7 Tahun 1992 tentang Perbankan Bagi Hasil, yang direvisi dengan UU No. 10 tahun 1998, bank syariah dan lembaga keuangan non bank secara kuantitatif tumbuh dengan pesat. Bank syariah dengan sistem bagi hasil dirancang untuk terbinanya kebersamaan dalam menanggung resiko usaha dan berbagi hasil usaha antara : pemilik dana (*shahibul mal*) yang menyimpan uangnya di lembaga, lembaga selaku pengelola dana (*mudharib*) dan masyarakat yang membutuhkan dana yang bisa berstatus peminjam dana atau pengelola usaha”.

Pada sisi pengerahan dana masyarakat, shahibul maal berhak atas bagi hasil dari usaha lembaga keuangan sesuai dengan porsi yang telah disepakati bersama, bagi hasil yang diterima shahibul mal akan naik turun secara wajar sesuai dengan keberhasilan lembaga keuangan dalam mengelola dana yang dipercayakan kepadanya. Tidak ada biaya yang perlu digeserkan karena konsep bagi hasil bukan konsep biaya. Pada penyaluran dana kepada masyarakat, sebagian besar pembiayaan Bank Islam disalurkan dalam bentuk barang dan jasa yang dibelikan Bank Islam untuk nasabahnya. Dengan demikian, pembiayaan hanya diberikan apabila barang dan jasa telah ada terlebih dahulu. Dengan metode ada barang dahulu, baru ada uang maka masyarakat dipacu untuk memproduksi barang dan jasa atau mengadakan barang dan jasa.

Produk perbankan syariah terdiri dari produk penyaluran dana (*financing*), penghimpunan dana (*funding*) dan jasa (*service*):

1. Produk Penghimpunan Dana

Penghimpunan dana di bank syariah dapat berbentuk giro, tabungan dan deposito. Prinsip yang digunakan adalah *wadiah* dan *mudharabah*. Prinsip *wadiah* yang diterapkan adalah *wadiah yad dhamanah* yang diterapkan pada produk rekening giro. Pada prinsipnya *wadiah yad dhamanah* adalah titipan yang boleh dimanfaatkan oleh pihak yang dititipi. Sedang *wadiah yad amanah*, barang titipan tidak boleh dimanfaatkan. sendiri adalah titipan nasabah yang harus dijaga dan dikembalikan *Wadiah* setiap saat apabila nasabah yang bersangkutan menghendaki . bank bertanggung jawab atas pengembalian titipan.

2. Produk Penyaluran Dana

produk penyaluran dana nasabah secara garis besar dibagi menjadi empat kategori yang dibedakan berdasarkan tujuan penggunaannya yaitu:

a. prinsip jual beli

prinsip jual beli dilaksanakan sehubungan dengan adanya perpindahan kepemilikan barang atau benda (*transfer of property*). Tingkat keuntungan bank ditentukan didepan dan menjadi bagian harga atas barang yang dijual. Produk yang ditawarkan adalah :

1) murabahah

Sering juga disebut *al bai bitsaman ajil*. Yaitu akad jual beli barang dengan menyatakan harga perolehan dan keuntungan yang disepakati oleh penjual dan pembeli. Murabahah dapat dilakukan berdasarkan pesanan. Dalam murabahah

berdasarkan pesanan bank dari nasabah. Dalam perbankan, murabahah selalu dilakukan dengan cara pembayaran cicilan.

2) Salam

Salam adalah akad jual beli *muslam fiih* (barang pesanan) dengan penangguhan pengiriman oleh *muslam ialaihi* (penjual) dan pelunasannya dilakukan segera oleh pembeli sebelum barang pesanan tersebut diterima sesuai dengan syarat-syarat tertentu.

3) Istishna'

Istishna' adalah akad jual beli antara *ai mustashni* (pembeli) dan *as shani* (produsen yang juga berindak sebagai penjual). Berdasarkan akad tersebut, pembeli menugasi produsen untuk menyediakan *al mashnu* (barang pesanan) sesuai spesifikasi yang diisyaratkan pembeli dan menjualnya dengan harga yang disepakati.

b. Prinsip sewa (ijarah)

Transaksi ini dilandasi adanya perpindahan manfaat. Ijarah adalah akad sewa-menyewa antara pemilik *ma'jur* (objek sewa) dan *musta'jir* (penyewa) untuk mendapatkan imbalan atas objek sewa yang disewakannya.

c. Prinsip bagi hasil (*syirkah*)

Produk pembiayaan syariah yang didasarkan atas prinsip bagi hasil adalah sebagai berikut:

1) Musharakah

Musyarakah adalah akad kerjasama diantara para pemilik modal yang mencampurkan modal mereka untuk bertujuan mencari keuntungan. Dalam

musyarakah, mitra dan bank sama-sama menyediakan modal untuk membiayai suatu usaha tertentu, baik yang sudah berjalan maupun yang baru. Selanjutnya mitra dapat mengemblikan modal tersebut berikut bagi hasil yang disepakati secara bertahap atau sekaligus kepada bank. Pembiayaan dapat diberikan dalam bentuk kas, setara kas atau aktiva non kas termasuk aktiva tidakberwujud.

2) Mudharabah

Mudharabah adalah akad kerjasama usaha antara *shahibul maal* (pemilik dana) dan *mudharib* (pengelola dana) dengan *nisbah* bagi hasil menurut kesepakatan dimuka. Jika usaha mengalami kerugian, maka seluruh kerugian ditanggung oleh pemilik dana, kecuali jika ditemukan adanya kelalaian atau kesalahan pengelola dana seperti penyelewengan, kecurangan dan penyalagunaan dana.

d. Akad pelengkap

Untuk mempermudah pelaksanaan pembiayaan biasanya diperlakukan juga akad pelengkap. Produk ini tidak ditujukan untuk mencari keuntungan, tetapi mempermudah pelaksanaan pembiayaan.

1) *Hiwalah* (alih hutang piutang)

Bertujuan untuk membantu supplier mendapatkan modal tunai agar dapat melanjutkan produksinya. Bank akan mendapati ganti atas jasa pemindahan piutang

2) *Rahn* (gadai)

tujuan akad rahn adalah untuk memberikan jaminan pembayaran kembali kepada bank dalam memberikan pembiayaan.

3) *Qardh*

Qardh adalah pinjaman uang kepada nasabah yang digunakan untuk keperluannya dengan hanya mengembalikan biaya pokok.

4) *Wakalah*

Wakalah adalah nasabah memberikan kuasa kepada bank untuk mewakili dirinya melakukan pekerjaan jasa tertentu.

5) *Kafalah*

Kafalah dapat diberikan dengan tujuan untuk menjamin pembayaran suatu kewajiban pembayaran.

3. Jasa Perbankan

Selain menjalankan fungsinya sebagai intermediasor antara *deficit unit* dengan *surplus unit*, bank syariah juga melakukan pelayanan jasa perbankan dengan memperoleh imbalan seperti *sharf* dan *ijarah*. *Sharf* adalah akad jual beli suatu valuta lainnya. Transaksi valuta asing pada bank syariah hanya dapat dilakukan untuk bertujuan lindung nilai dan tidak dibenarkan untuk tujuan spekulatif.⁸

H. Sumber Dana Bank Syariah

Bagi bank konvensional selain modal, sumber dana lainnya cenderung bertujuan untuk “menahan” uang. Hal ini sesuai dengan pendekatan yang dilakukan Keynes yang mengemukakan bahwa orang membutuhkan uang untuk tiga kegunaan:

⁸Syafi'i Antonio, *bank syariah*, (Jakarta : Bank ndonesia: 1999). H. 271-278

transaksi, cadangan(jaga-jaga), dan investasi.⁹ Oleh karena itu, produk penghimpunan dana pun sesuai dengan tiga fungsi tersebut yaitu berupa giro, tabungan, dan deposito. Dalam pandangan syariah uang bukanlah suatu komoditi melainkan hanya sebagai alat untuk mencapai pertambahan nilai ekonomis (*economic added value*). Hal ini bertentangan dengan perbankan berbasis bunga di mana “uang mengembang-biakan uang”, tidak peduli apakah uang itu dipakai dalam kegiatan produktif atau tidak. Untuk menghasilkan keuntungan, uang harus dikaitkan dengan kegiatan ekonomi dasar (*primary economic activities*) baik secara langsung maupun melalui transaksi perdagangan ataupun secara tidak langsung melalui penyertaan modal guna melakukan salah satu atau seluruh kegiatan usaha tersebut. Berdasarkan prinsip tersebut Bank syariah dapat menarik dana pihak ketiga atau masyarakat dalam bentuk:¹⁰

1. Titipan (*wadiah*) simpanan yang dijamin keamanan dan pengembaliannya (*guaranteed deposit*) tetapi tanpa memperoleh imbalan atau keuntungan.
2. Partisipasi modal berbagi hasil dan berbagi resiko (*non guaranteed account*) untuk investasi umum (*general investment account/ mudharabah mutlaqah*) di mana bank akan membayar bagian keuntungan secara proporsional dengan porofolio yang didanai dengan modal tersebut.
3. Investasi khusus (*spesial investment account / mudharabahm muqayyadah*) di mana bank bertindak sebagai manajer investasi untuk memperoleh *fee*.

⁹ John M. Keynes, *The General Theory Of Employment, Interest And Money*, (London:Macmiland :1936) H. 223

¹⁰ Zainul Arifin, *Dasar Dasar Manajemen Bank Syariah*, (Jakarta: Alvabet: 2002), H.44

Jadi bank tidak ikut berinvestasi sedangkan investor sepenuhnya mengambil resiko atas investasi.

Dengan demikian sumber dana bank syariah terdiri dari :

- a) Modal Inti (*core capital*)
- b) Kuasi ekuitas (*mudharabah account*)
- c) Titipan (*wadiah*) atau simpanan tanpa imbalan (*non remunerated deposit*)

I. Laporan Keuangan Perbankan Syariah

Laporan keuangan pada sektor perbankan syariah, sama seperti sector lainnya, adalah untuk menyediakan informasi yang menyangkut posisi keuangan, kinerja, serta perubahan posisi keuangan aktifitas operasi bank yang bermanfaat dalam mengambil keputusan.¹¹

1. Fungsi Laporan Keuangan

Sebagai bahan informasi yang dapat digunakan oleh pihak pihak yang membutuhkan, laporan keuangan setidaknya harus berfungsi sebagai berikut:

- e. Menyediakan informasi yang bermanfaat bagi pihak-pihak yang berkepentingan dalam pengambilan keputusan.
- f. Informasi dalam menilai prospek arus kas bertujuan untuk memberikan informasi yang dapat mendukung investor/pemilik dana, kreditur, dan pihak-pihak lain dalam memperkirakan jumlah, aset, dan ketidakpastian dalam penerimaan kas di

¹¹ Almilia, Luciana Spica Dan Winny Herdiningtyas, “*Analisis Rasio Camel Terhadap Prediksi Kondisi Bermasalah Pada Lembaga Perbankan,*” (Jurnal Akuntansi Dan Keuangan : 2005) H. 23

masa depan atas deviden, bagi hasil, dan hasil dari penjualan, pelunasan (*redemption*), dan jatuh tempo dari surat berharga atau pinjaman.

- g. Informasi atas sumber daya ekonomi bertujuan memberikan informasi tentang sumber daya ekonomis bank (*economic resources*), kewajiban bank untuk mengalihkan sumber daya tersebut kepada entitas lain atau pemilik saham serta kemungkinan terjadinya transaksi, dan peristiwa yang dapat mempengaruhi perubahan sumber daya tersebut.
- h. Informasi mengenai kepatuhan bank terhadap prinsip syariah, serta informasi mengenai pendapatan dan pengeluaran yang tidak sesuai dengan prinsip syariah dan pengelolaan pendapatan dana bank tersebut.
- i. Informasi untuk membantu pihak terkait di dalam menentukan zakat bank atau pihak lainnya.¹²

2. Acuan Penyusunan Laporan Keuangan

Penyusunan laporan keuangan bank syariah didasarkan dari beberapa acuan yang relevan, adapun acuan tersebut adalah:

- a. Peraturan yang dikeluarkan oleh Bank Indonesia
- b. Kerangka Dasar Penyusunan dan Penyajian Laporan Keuangan Umum, Kerangka Dasar Penyusunan dan Penyajian Laporan Keuangan Syariah, Pernyataan Standar Akuntansi Keuangan Umum, Pernyataan Standar Akuntansi Keuangan Syariah (PSAKS) dan Interpretasi Standar Akuntansi Keuangan (ISAK).

¹² Zainuddin Dan Jogiyanto Hartono. *Manfaat Rasio Keuangan Dalam Memprediksi Pertumbuhan Laba: Suatu Studi Empiris Pada Perusahaan Perbankan Yang Terdaftar Di Bursa Efek Jakarta*. (Jurnal Riset Akuntansi Indonesia: 1999). Volume 2. No.1. H. 66-90.

- c. *Accounting and Auditing Standard for Islamic Financial Institutions* yang dikeluarkan oleh AAOIFI (*Accounting and Auditing Organization of Islamic Financial Institutions*).
- d. *International Accounting Standard (IAS), Statement of Financial Accounting Standard (SFAS)*, sepanjang tidak bertentangan dengan prinsip syariah.
- e. Peraturan perundang-undangan yang relevan dengan laporan keuangan
- f. Praktik-praktik akuntansi yang berlaku umum, sepanjang tidak bertentangan dengan prinsip syariah.¹³

J. Kinerja Keuangan

Masyarakat yang telah memiliki pendidikan yang baik dan pemilik surplus dana atau investor yang pandai tidak akan menempatkan dananya di bank hanya berdasarkan tingginya perbedaan tingkat bunga yang diperolehnya dibandingkan dengan penempatan pada bank lain. Saat ini orang akan sangat berhati-hati dalam mengambil keputusan untuk menenmpatkan dananya di suatu bank. Perilaku masyarakat yang seperti ini timbul karena berdasarkan pengalaman masa kelabu perbankan nasional kita di tahun 1998 hingga awal tahun 2000-an, yang pada periode itu banyak bank yang dibekukan kegiatan usahanya karena tidak dapat memenuhi ketentuan CAR dan sering terjadi pelanggaran terhadap ketentuan-ketentuan yang ditetapkan oleh Bank Indonesia yang merupakan rambu-rambu bagi bank dalam menjalankan kegiatan usahanya. Akibat pembekuan kegiatan usaha bank-bank

¹³ Bahtiar Usman, (2003), "*Analisis Rasio Keuangan Dalam Memprediksi Perubahan Laba Pada Bank-Bank Di Indonesia*," Media Riset Bisnis Dan Manajemen, Vol.3, No.1, April, 2003, P.59-74

tersebut, nasabah bank banyak yang mengalami kesulitan dalam mencairkan dana yang mereka tempatkan pada bank-bank yang terkena sanksi bank Indonesia tersebut. Semula nasabah mengharapkan akan memperoleh keuntungan dari tingkat bunga yang tinggi yang ditawarkan bank-bank tersebut, tetapi kenyataannya yang terjadi adalah para nasabah bank tersebut justru menderita kerugian ganda, yaitu tidak memperoleh bunga sebagaimana diharapkan dan kesulitan mencairkan dananya. Oleh karena itu, agar kita tidak salah dalam menempatkan dana di bank, kita perlu mengetahui kinerja bank tersebut, dan untuk mengetahui kinerja suatu bank, umumnya alat yang digunakan adalah dengan melakukan analisa rasio kinerja bank, yaitu dengan melakukan analisis rasio likuiditas, rentabilitas dan solvabilitas.

Kinerja keuangan mengindikasikan apakah strategi perusahaan, implementasi strategi, dan segala inisiatif perusahaan memperbaiki laba perusahaan. Dengan menelusuri serangkaian aktivitas penciptaan nilai tambah melalui serangkaian indikator sebab akibat yang penting bagi organisasi, dari aktivitas riil sampai aktivitas keuangan, dari aktivitas operasional sampai aktivitas strategis, dari aktivitas jangka pendek sampai aktivitas jangka panjang, dari aktivitas lokal sampai aktivitas global, atau dari aktivitas bisnis sampai aktivitas korporasi. Para pengambil keputusan akan mendapatkan gambaran komprehensif mengenai kinerja beragam aktivitas perusahaan, namun tetap dalam satu rangkaian strategi yang saling terkait satu sama lain.

Pengukuran kinerja mencerminkan pengukuran hasil atas keputusan strategis, operasi dan pembiayaan dalam suatu perusahaan. Untuk melakukan pengukuran kinerja perlu adanya ukuran yang dipergunakan seperti :

1. Rasio profitabilitas yaitu mengukur efektivitas manajemen berdasarkan hasil pengembalian yang dihasilkan dari penjualan dan investasi.
2. Rasio pertumbuhan yang mengukur kemampuan perusahaan untuk mempertahankan posisi ekonomisnya dalam pertumbuhan perekonomian dan industri.
3. Ukuran penilaian (*evaluation measure*), mengukur kemampuan manajemen untuk mencapai nilai-nilai pasar yang melebihi pengeluaran kas.

Evaluasi kinerja dari hasil pengukuran kinerja secara periodik kemudian dibandingkan dengan sasaran yang telah ditetapkan sebelumnya. Informasi penyimpangan kinerja sesungguhnya dari sasaran yang telah ditetapkan diumpukan balikkan dalam laporan kinerja kepada manajer yang bertanggung jawab untuk menunjukkan efisiensi dan efektivitas kinerjanya. Secara umum dapat dikatakan bahwa kinerja keuangan adalah prestasi yang dicapai oleh perusahaan di bidang keuangan dalam suatu periode tertentu yang mencerminkan tingkat kesehatan perusahaan. Disisi lain kinerja keuangan menggambarkan kekuatan struktur keuangan suatu perusahaan dan sejauh mana dengan assets yang tersedia, perusahaan sanggup meraih keuntungan. Hal ini berkaitan erat dengan kemampuan manajemen (khususnya manajer keuangan) dalam mengelola seluruh sumber daya yang dimiliki perusahaan secara efektif dan efisien.

Adapun kinerja bank dengan menggunakan rasio CAR, NPF, FDR, BOPO yang dapat diuraikan sebagai berikut :

a). Capital Adequacy Ratio (CAR)

Modal merupakan dalam rangka pengembangan usaha bisnis dan menampung resiko kerugian, semakin tinggi CAR maka semakin kuat kemampuan bank tersebut untuk menanggung resiko dari setiap kredit/aktiva produktif yang berisiko. Jika nilai CAR tinggi (sesuai ketentuan BI 8%) berarti bank tersebut mampu membiayai operasi bank, keadaan yang menguntungkan bank tersebut akan memberikan kontribusi yang cukup besar bagi profitabilitas.

Dalam menelaah CAR bank syariah, terlebih dahulu harus dipertimbangkan, bahwa aktiva bank syariah dapat dibagi atas

- 1) Aktiva yang didanai oleh modal sendiri dan/kewajiban atau hutang (*wadiah* atau *qard* dan sejenisnya).
- 2) Aktiva yang didanai oleh rekening bagi hasil (*Profit and loss Sharing Investment Account*) yaitu *mudharabah (General Investment Account/mudharabah mutlaqah, Restricted Investment Account/mudharabah muqayyadah)* CAR diukur dengan membagi modal dengan aktiva tertimbang menurut resiko (ATMR).

Pada bank syariah perhitungan ATMR sedikit berbeda dengan bank konvensional. Aktiva pada bank syariah dibagi atas aktiva yang dibiayai dengan modal sendiri serta aktiva yang didanai oleh rekening bagi hasil. Aktiva yang didanai oleh modal sendiri dan hutang risikonya ditanggung modal sendiri, sedangkan yang

didanai oleh rekening bagi hasil risikonya ditanggung oleh rekening bagi hasil itu sendiri.

b). Non Performing Financing (NPF)

NPF adalah tingkat pengembalian kredit yang diberikan deposan kepada bank dengan kata lain NPF merupakan tingkat kredit macet pada bank tersebut. NPF diketahui dengan cara menghitung Pembiayaan Non Lancar Terhadap Total Pembiayaan. Apabila semakin rendah NPF maka bank tersebut akan semakin mengalami keuntungan, sebaliknya bila tingkat NPF tinggi bank tersebut akan mengalami kerugian yang diakibatkan tingkat pengembalian kredit macet.

c). Financing to Deposit Ratio (FDR)

Kebutuhan likuiditas setiap bank berbeda-beda tergantung antara lain pada khususnya usaha bank, besarnya bank dan sebagainya. Oleh karena itu untuk menilai cukup tidaknya likuiditas suatu bank dengan menggunakan ukuran *financing deposito to ratio*, yaitu dengan memperhitungkan berbagai aspek yang berkaitan dengan kewajibannya, seperti memenuhi *commitment Financing*, antisipasi atas pemberian jaminan bank yang pada gilirannya akan menjadi kewajiban bagi bank. Apabila hasil pengukuran jauh berada di atas target dan limit bank tersebut maka dapat dikatakan bahwa bank akan mengalami kesulitan likuiditas yang pada gilirannya akan menimbulkan beban biaya yang besar. Sebaliknya bila berada di bawah target dan limitnya, maka bank tersebut dapat memelihara alat likuid yang berlebihan dan ini akan menimbulkan tekanan terhadap pendapatan bank berupa tingginya biaya pemeliharaan kas yang menganggur (*idle money*). Dari uraian di atas

maka dapat dikatakan *Financing Deposit to Ratio* adalah perbandingan jumlah pembiayaan yang diberikan dengan simpanan masyarakat.¹⁴

d). BOPO (Biaya Operasional terhadap Pendapatan Operasional)

BOPO menurut kamus keuangan adalah kelompok rasio yang mengukur efisiensi dan efektivitas operasional suatu perusahaan dengan jalur membandingkan satu terhadap lainnya. Berbagai angka pendapatan dan pengeluaran dari laporan rugi laba dan terhadap angka-angka dalam neraca. Rasio biaya operasional adalah perbandingan antara biaya operasional dan pendapatan operasional. Rasio biaya operasional digunakan untuk mengukur tingkat efisiensi dan kemampuan bank dalam melakukan kegiatan operasi.¹⁵ Semakin rendah BOPO berarti semakin efisien bank tersebut dalam mengendalikan biaya operasionalnya, dengan adanya efisiensi biaya maka keuntungan yang diperoleh bank akan semakin besar.

BOPO merupakan upaya bank untuk meminimalkan resiko operasional, yang merupakan ketidakpastian mengenai kegiatan usaha bank. Resiko operasional berasal dari kerugian operasional bila terjadi penurunan keuntungan yang dipengaruhi oleh struktur biaya operasional bank, dan kemungkinan terjadinya kegagalan atas jasa-jasa dan produk-produk yang ditawarkan.

Rasio ini digunakan untuk mengukur tingkat efisiensi dan kemampuan bank dalam melakukan kegiatan operasionalnya. Mengingat kegiatan utama bank adalah menghimpun dan menyalurkannya kembali kepada masyarakat, maka biaya dan

¹⁴ Wisnu Mawardi, *Analisis Faktor-Faktor Yang Mempengaruhi Kinerja Keuangan Bank Umum Indonesia*, Jurnal Bisnis Strategi, Vol.14, No.1, (Juli 2005)H.17

¹⁵ Dendawijaya, Lukman, *Manajemen Perbankan*, (Jakarta: Ghalia Indonesia: 2003),H. 120

pendapatan yang mendominasi pada bank adalah bagi hasil atau *mudharabah*. Hal yang terpenting untuk mencapai keefisienan operasional adalah meningkatkan produktivitas perusahaan, menekan biaya, sehingga menghasilkan output yang maksimal dan akan mempengaruhi profitabilitas.

K. Efisiensi

Efisiensi biasanya dibandingkan dengan suatu ukuran tertentu misalnya antara pusat pertanggungjawaban yang satu dibandingkan dengan pusat pertanggungjawaban dibandingkan dengan standar atau anggarannya, atau prestasi suatu pusat pertanggungjawaban masa kini dibandingkan masa sebelumnya.

Efisiensi memfokuskan hubungan antara masukan dengan keluaran. Jika terjadi penyimpangan dalam efisiensi tidak ada usaha untuk mencari penyebabnya dalam proses, karena secara sederhana, tidak ada informasi untuk itu. Efisiensi merupakan rasio antara keluaran dengan masukan suatu proses, dengan fokus perhatian pada konsumsi masukan¹⁶.

Supriyono berpendapat bahwa Efisiensi adalah kondisi untuk menghasilkan keluaran tertentu (yang sama) digunakan bauran masukan yang lebih kecil, atau campuran masukan yang sama menghasilkan keluaran yang lebih banyak.¹⁷

Efisiensi pernah menjadi ukuran kinerja yang terkenal dalam manajemen tradisional. Pada waktu manajemen lebih memfokuskan perhatiannya ke masalah-masalah intern perusahaan, efisiensi merupakan ukuran kinerja yang pas dengan

¹⁶ Mulyadi dan Johny, Setyawan, *Sistem Perencanaan dan Pengendalian Manajemen*, edisi kedua, cetakan pertama, (Penerbit : Salemba, 2001), H. 378

¹⁷ Supriyono, *Akuntansi Biaya dan Akuntansi Manajemen untuk Teknologi Maju dan Globalisasi*, edisi kedua, cetakan pertama, Penerbit (Yogyakarta : BPF, 2002), H. 277

prinsip-prinsip manajemen pada waktu itu. Suatu perusahaan dipandang sukses jika mampu mengkonsumsi masukan secara efisien atau menghasilkan keluaran secara produktif. Konsep efisiensi berkaitan dengan seberapa jauh suatu proses mengkonsumsi masukan untuk menghasilkan keluaran tertentu. Efisiensi yang merupakan suatu ukuran tentang seberapa efisien suatu proses mengkonsumsi masukan dan seberapa produktif suatu proses menghasilkan keluaran.

L. Profitabilitas

Profitabilitas adalah ukuran spesifik dari *performance* sebuah bank, dimana ia merupakan tujuan dari manajemen perusahaan dengan memaksimalkan nilai dari para pemegang saham, optimalisasi dari berbagai tingkat *return*, dan minimalisasi resiko yang ada.¹⁸ Tujuan analisis profitabilitas sebuah bank adalah untuk mengukur tingkat efisiensi usaha dan profitabilitas yang dicapai oleh bank yang bersangkutan . Laba bersih (*net income*) merupakan ukuran pokok keseluruhan keberhasilan perusahaan. Laba dapat memengaruhi kemampuan perusahaan untuk mendapatkan pinjaman dan pendanaan ekuitas, posisi likuiditas perusahaan dan kemampuan perusahaan untuk berubah. Jumlah keuntungan (laba) yang diperoleh secara teratur serta kecenderungan atau *trend* keuntungan yang meningkat merupakan suatu faktor yang sangat penting yang perlu mendapatkan perhatian penganalisis dalam penilaian profitabilitas suatu perusahaan. Profitabilitas atau rentabilitas digunakan mengukur efisiensi penggunaan modal dalam suatu perbankan dengan membandingkan antara laba dengan modal yang digunakan dalam operasi, oleh karena itu keuntungan

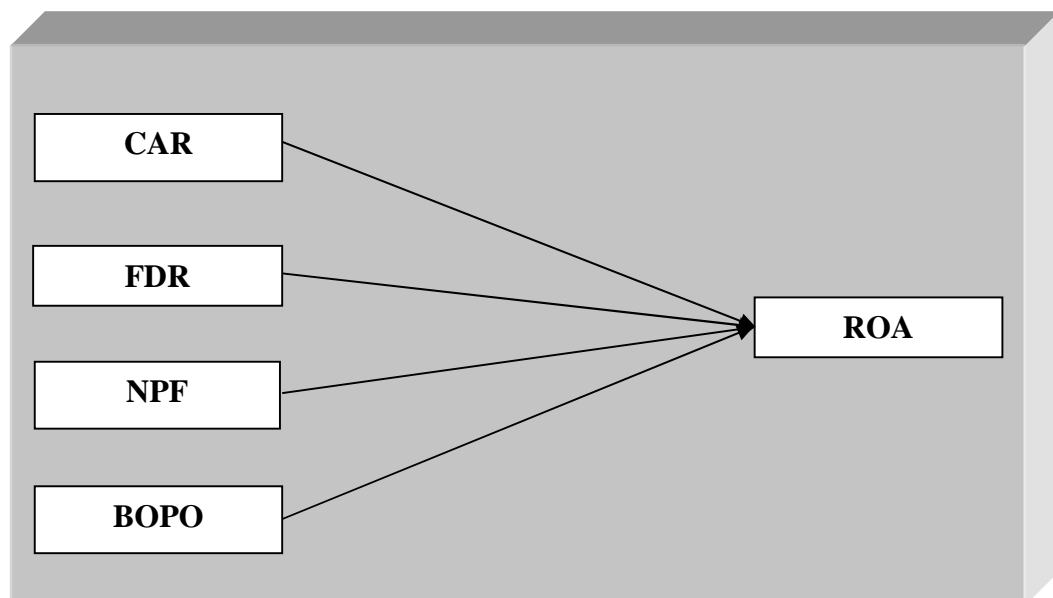
¹⁸ D. Hartanto, *Akuntansi Untuk Usahawan*, (Jakarta: Intermedia, 1993), H. 23

yang besar tidak menjamin atau bukan merupakan ukuran bahwa perusahaan itu *rentable*. Bagi manajemen atau pihak-pihak yang lain, rentabilitas yang tinggi lebih penting dari pada keuntungan yang besar.

M. Kerangka Teoritis

Penelitian ini dimaksudkan untuk mengetahui serta menganalisis profitabilitas perbankan dengan menggunakan alat analisis yaitu, CAR (*Capital Adequacy Ratio*), FDR (*Financing to Deposit Ratio*), dan NPF (*Non Performing Financing*) periode 2009-2013 serta menggunakan indikator profitabilitas yaitu ROA. Untuk memberikan suatu gambaran yang jelas dan sistematis, maka berikut menyajikan kerangka teoritis penelitian, yang menjadi pedoman dalam keseluruhan.

Tabel 2.1 kerangka teoritis



BAB III

METODE PENELITIAN

A. Jenis dan Lokasi Penelitian

1. Jenis Penelitian

Jenis penelitian yang digunakan adalah penelitian *asosiatif*. Penelitian asosiatif merupakan suatu penelitian yang bertujuan untuk mengetahui hubungan antara dua variabel atau lebih, jadi ada variabel *independent* (variabel yang memengaruhi) dan *dependent* (dipengaruhi)¹. Penelitian ini terdiri dari dua variabel, yaitu variabel independen/bebas dan variabel dependen/terikat. Variabel independen/bebas sebagai variabel (X), dalam penelitian ini terdiri dari empat sub variabel, meliputi: *Capital Adequacy Ratio* (X1), *Non Performing Financing* (X2), *Financing to Deposit Ratio* (X3), dan biaya operasional dan pendapatan operasional (X4). Adapun variabel dependen/terikat dalam penelitian ini adalah Profitabilitas (Y)

2. Lokasi Penelitian

Penelitian ini dilakukan pada bank umum syariah yang bersangkutan dengan menggunakan akses internet ke *website* Bank Indonesia, dan *link* lainnya yang relevan. Penelitian ini dilakukan selama dua bulan dimulai bulan Januari 2015 sampai Februari 2015

¹ Sugiyono, *Metode Penelitian Bisnis*, (Cet, XVI, Bandung: Alfabeta, 2012), H. 55

B. Jenis dan Sumber Data

1. Jenis Data

Jenis data yang digunakan dalam penelitian ini adalah data sekunder untuk semua variabel, yaitu *Capital Adequacy Ratio (CAR)*, *Net Performing Financing (NPF)*, *Financing to Deposit Ratio (FDR)*, Biaya Operasi dan Pendapatan Operasional (BOPO), dan *Return On Asset (ROA)* yang terdapat pada laporan keuangan masing-masing perusahaan yang menjadi sampel dalam penelitian ini dengan periode tahun 2009 sampai 2013.

2. Sumber Data

Data yang digunakan adalah data sekunder. Data tersebut diperoleh dari laporan keuangan tahunan yang menjadi sampel pada periode 2009-2013 dari halaman *web* BI dan situs resmi masing masing perbankan. Selain itu, diperoleh dari buku-buku, halaman *web* yang berkaitan, laporan penelitian sebelumnya, dan jurnal yang berkaitan dengan masalah pengaruh kinerja efisiensi operasional terhadap profitabilitas pada perbankan syariah.

C. Metode Pengumpulan Data

1. Teknik kepustakaan (library research)

Penelitian kepustakaan merupakan penelitian yang dilakukan dengan membaca buku-buku yang berhubungan dengan masalah yang diteliti, skripsi maupun tesis sebagai acuan penelitian terdahulu.

2. Metode penelusuran data online

Banyaknya institusi yang menyimpan data mereka pada server-server yang dapat dimanfaatkan secara intranet maupun internet,² seperti IICMD (Indonesian Capital Market Directory) yaitu merupakan ringkasan data keuangan dan perkembangan saham dari seluruh emiten dipasar modal.³

D. Populasi Dan Sampel

1. Populasi

Populasi adalah keseluruhan subyek penelitian. Sedangkan menurut Sugiyono populasi dapat didefinisikan sebagai wilayah generalisasi yang terdiri dari obyek atau subyek yang mempunyai kuantitas dan karakteristik tertentu yang ditetapkan oleh peneliti untuk dipelajari dan kemudian ditarik kesimpulannya.⁴

Dari beberapa pendapat di atas, maka populasi yang digunakan dalam penelitian ini terbatas pada bank umum syariah yang mempublikasikan laporan keuangan tahunan yaitu sebanyak 11 bank umum syariah. Pembatasan populasi yang hanya menggunakan bank syariah untuk menghindari perbedaan karakteristik antara bank syariah

² Burhan Bungin, *Metodelogi Penelitian Kuantitatif: Komunikasi, Ekonomi, Dan Kebijakan Publik Serta Ilmu-Ilmu Sosial Lainnya* Edisi 2 (Cet. 6, Jakarta: Kencana Prenada Media Group, 2011), H. 158.

³ Anonim, "Indonesia Capital Market Directory". Blog. Teorionline.Wordpress.Com/2011/08/16/Indonesian-Capital-Market-Directory/ (12 April 2014)

⁴ Sugiyono, *Metode Penelitian Bisnis*, (Bandung: Alfabeta, 2013), H.116

2. Sampel

Sampel adalah bagian dari jumlah dan karakteristik yang dimiliki oleh populasi tersebut.⁵ Sedangkan menurut pendapat lainnya, yang dimaksud sampel atau contoh adalah sebagian atau wakil populasi yang diteliti.

Pemilihan sampel dalam penelitian ini menggunakan *Puposive Non Random Sampling*, yaitu sampel yang pemilihan elemennya berdasarkan pertimbangan secara subjektif. Hal ini dilakukan dengan tujuan agar diperoleh sampel yang *representatif* sesuai dengan kriteria yang ditentukan.

Adapun kriteria pemilihan sampel, yaitu

- a. Bank Umum Syariah yang mempublikasikan laporan keuangan tahunan.
- b. Bank Umum Syariah yang menyajikan data perhitungan rasio keuangan secara lengkap sesuai variabel yang akan diteliti selama periode pengamatan (tahun 2009 sampai dengan 2013).
- c. Bank Umum Syariah yang masih beroperasi selama periode pengamatan (tahun 2009 sampai dengan 2013).

Berdasarkan kriteria tersebut di atas, dari sejumlah bank umum syariah yang beroperasi di Indonesia pada tahun 2009 sampai dengan 2013, bank yang memenuhi persyaratan sebagai sampel penelitian yaitu bank umum syariah (7 bank). Jumlah data yang akan diolah dalam penelitian ini hasil perkalian antara jumlah bank dengan jumlah periode pengamatan (tahunan), yaitu selama 5 periode (tahun 2009 sampai

⁵ Sugiyono, *Metode Penelitian Bisnis*, Cet, XVI, (Bandung: Alfabeta, 2013), H.389

dengan 2013). Jadi jumlah pengamatan dalam penelitian ini untuk bank umum syariah meliputi : Bank Muamalat Indonesia, Bank Mega Syariah, Bank Negara Indonesia, Bank Rakyat Indonesia Syariah, Bank Central Asia Syariah, Bank Bukopin Syariah, bank panin syariah. terdiri dari 35 data observasi. Adapun daftar nama bank umum syariah yang menjadi sampel penelitian ini dapat dilihat pada Tabel 3.1 sebagai berikut:

Tabel 3.1 Daftar Sampel Penelitian Bank Umum Syariah

No	Nama Bank Umum Syariah
1.	Bank Muamalat Indonesia
2.	Bank Mega Syariah
3.	Bank Negara Indonesia syariah
4.	Bank Rakyat Indonesia Syariah
5.	Bank Central Asia Syariah
6.	Bank Bukopin Syariah
7.	Bank Panin Syariah

Sumber: BI Statistik 2014

E. Teknik Analisis Data

Analisis data dalam penelitian ini menggunakan program SPSS 20.0 *for Windows*. Untuk mencapai tujuan dalam penelitian ini, maka teknik analisis yang akan digunakan adalah sebagai berikut :

1. Analisis Statistik Deskriptif

Analisis deskriptif digunakan untuk memperoleh gambaran umum sampel data. Hasil statistik deskriptif dari sampai data penelitian dapat dilihat melalui jumlah data, rata-rata dan standar deviasi.

2. Uji Prasyarat (Uji Asumsi Klasik)

Uji Asumsi Klasik digunakan untuk menguji apakah modal regresi benar-benar menunjukkan hubungan yang signifikan dan representatif. Adapun pengujian dalam uji asumsi klasik, yaitu:

a. Uji Multikolinearitas

Uji ini bertujuan untuk menguji apakah dalam modal regresi ditemukan adanya korelasi yang tinggi atau sempurna antara variabel bebas atau tidak. Adapun cara pendeteksiannya adalah jika multikolinearitas tinggi, kemungkinan diperoleh R^2 yang tinggi tetapi tidak satupun atau sangat sedikit koefisien yang ditaksir yang signifikan/penting secara statistik. Model yang baik seharusnya tidak terjadi korelasi yang tinggi diantara variabel bebas.

b. Uji Heteroskedastisitas

Bertujuan untuk menguji apakah dalam model regresi terjadi ketidaksamaan variance dari residual pengamatan satu ke pengamatan yang lain tetap. Jika variance dari residual satu pengamatan ke pengamatanyang lain tetap disebut sebagai homokedastisitas dan jika berbeda disebut heteroskedastisitas atau tidak terjadi heteroskedastisitas.

Salah satu cara untuk mengetahui ada tidaknya heteroskedastisitas dalam suatu modal regresi linear berganda adalah dengan melihat grafik *scatterplot* atau nilai prediksi variabel terikat yaitu SRESID dengan residul error yaitu ZPRED. Jika tidak ada pola tertentu dan tidak menyebar di atas dan di bawah angka nol pada sumbu y, maka tidak terjadi heteroskedastisitas.

c. Uji Autokorelasi

Bertujuan untuk menguji apakah dalam suatu model regresi linier berganda terdapat korelasi antara residual pada periode t dengan residual periode $t-1$ (sebelumnya). Model regresi yang baik adalah regresi yang bebas dari autokorelasi. Untuk mendeteksi ada atau tidaknya autokorelasi maka dilakukan pengujian Durbin-Watson (DW) dengan ketentuan sebagai berikut:

- 1) $1,65 < DW < 2,35$ berarti tidak terjadi autokorelasi
- 2) $1,21 < DW < 1,65$ atau $2,35 < DW < 2,79$ berarti tidak dapat disimpulkan
- 3) $DW < 1,21$ atau $DW > 2,79$ berarti terjadi autokorelasi

3. Analisis Regresi Linear Berganda

Analisis regresi berganda digunakan untuk menguji pengaruh antara variabel independen *Capital Adequacy Ratio* (CAR), *Non Performing Financing* (NPF), *Financing to Deposit Ratio* (FDR), dan Biaya Operasional dan Perdapatan Operasioanal (BOPO) terhadap dependen *Return On Asset* (ROA). Menurut Widarjono Agus, fomulasi regresi linear berganda adalah sebagai berikut⁶:

$$Y = \beta_0 + \beta_1 X_1 + \beta_2 X_2 + \beta_3 X_3 + \beta_4 X_4 + e_i$$

Dimana:

$$Y = \text{Return On Asset (ROA)}$$

$$\beta_0 = \text{Konstanta}$$

$$\beta_1, \beta_2, \beta_3, \beta_4 = \text{Koefisien Regresi}$$

⁶ Agus, Widarjono. *Analisis Statistika Multivariat Terapan* (Yogyakarta: UPP STIM YKPN, 2010), H. 9

$X_1 = \text{Capital Adequacy Ratio (CAR)}$

$X_2 = \text{Non Performing Financing (NPL)}$

$X_3 = \text{Financing to Deposit Ratio (LDR)}$

$X_4 = \text{Biaya Operasional dan Pendapatan Operasioanal (BOPO)}$

$e_i = \text{Standard Error}$

4. Pengujian Hipotesis

a. Uji F (Simultan)

Uji f digunakan untuk menguji apakah variabel-variabel independen secara bersama-sama signifikan berpengaruh terhadap variabel dependen (Sulaiman). Langkah-langkah Uji f sebagai berikut:

1) Menentukan Hipotesis

$H_0 : = 0$, artinya variabel independen secara bersama-sama tidak berpengaruh signifikan terhadap variabel dependen

$H_a : 0$, artinya variabel independen secara bersama-sama berpengaruh signifikan terhadap variabel dependen.

2) Menentukan Tingkat Signifikan

Tingkat signifikan pada penelitian ini adalah 5% artinya risiko kesalahan mengambil keputusan 5%

3) Pengambilan Keputusan

a) Jika probabilitas (sig F) < (0.05) maka H_0 diterima, artinya tidak ada pengaruh yang signifikan dari variabel independen terhadap variabel dependen

b) Jika probabilitas ($\text{sig } F$) > (0.05) maka H_0 ditolak, artinya ada pengaruh yang signifikan dari variabel independen terhadap variabel dependen variabel independen (X)

b. Uji t (Parsial)

Uji t digunakan untuk menguji variabel-variabel independen secara individu berpengaruh dominan dengan taraf signifikansi 5%. Langkah-langkah dalam menguji t adalah sebagai berikut :

1) Merumuskan Hipotesis

H_0 : = 0, artinya tidak terdapat pengaruh yang signifikan antar variabel independen (X) terhadap variabel dependen (Y). CAR, NPF, dan FDR secara parsial tidak berpengaruh terhadap ROA.

H_a : 0, artinya terdapat pengaruh yang signifikan antara variabel independen (X) terhadap variabel dependen (Y). CAR, NPF, dan FDR secara parsial berpengaruh terhadap ROA.

a) Menentukan Tingkat Signifikan

Tingkat signifikan pada penelitian ini adalah 5%, artinya risiko kesalahan mengambil keputusan adalah 5%.

b) Pengambilan Keputusan

(1) Jika probabilitas ($\text{sig } t$) < (0,05) maka H_0 diterima, artinya tidak ada pengaruh yang signifikan secara parsial dan variabel independen (X) terhadap variabel dependen (Ys)

(2) Jika probabilitas ($\text{sig } t$) > (0,05) maka H_0 ditolak, artinya ada pengaruh yang signifikan secara parsial dari variabel independen (X)

c. Uji R^2 (Koefisien Determinasi)

Tujuan menghitung koefisien determinasi adalah untuk mengetahui ketangguhan modal yang digunakan sebagai prediktor. Nilai R^2 mempunyai interval antara 0 sampai 1 ($0 \leq R^2 \leq 1$). Semakin besar nilai R^2 (mendekati 1), semakin baik hasil untuk modal regresi tersebut. Dan semakin mendekati 0, maka variabel independen secara keseluruhan tidak dapat menjelaskan variabel dependen.

BAB IV

HASIL PENELITIAN

A. Gambaran Umum Objek Penelitian

Sejarah kelembagaan Bank Indonesia dimulai sejak berlakunya Undang-Undang (UU) No. 11/1953 tentang Penetapan Undang-Undang Pokok Bank Indonesia pada tanggal 1 Juli 1953. Dalam melakukan tugasnya sebagai bank sentral, Bank Indonesia dipimpin oleh Dewan Moneter, Direksi, dan Dewan Penasehat. Di tangan Dewan Moneter inilah, kebijakan moneter ditetapkan, meski tanggung jawabnya berada pada pemerintah. Setelah sempat dilebur ke dalam bank tunggal, pada masa awal orde baru, landasan Bank Indonesia berubah melalui UU No. 13/1968 tentang Bank Sentral. Sejak saat itu, Bank Indonesia berfungsi sebagai bank sentral dan sekaligus membantu pemerintah dalam pembangunan dengan menjalankan kebijakan yang ditetapkan pemerintah dengan bantuan Dewan Moneter. Dengan demikian, Bank Indonesia tidak lagi dipimpin oleh Dewan Moneter. Setelah orde baru berlalu, Bank Indonesia dapat mencapai independensinya melalui UU No. 23/1999 tentang Bank Indonesia yang kemudian diubah dengan UU No. 3/2004. Sejak saat itu, Bank Indonesia memiliki kedudukan khusus dalam struktur kenegaraan sebagai lembaga negara yang independen dan bebas dari campur tangan pemerintah dan/atau pihak-pihak lain. Namun, dalam melaksanakan kebijakan moneter secara berkelanjutan, konsisten, dan transparan, Bank Indonesia harus mempertimbangkan pula kebijakan umum pemerintah di bidang perekonomian.

1. Bank Muamalat Indonesia

PT Bank Muamalat Indonesia Tbk didirikan atas ide awal yang tercetus pada lokakarya Majelis Ulama Indonesia (MUI) dengan tema : Masalah Bunga Bank dan Perbankan. Saat itu MUI memutuskan agar memprakarsai berdirinya bank tanpa bunga. Sehingga dibentuklah kelompok kerja yang diketuai oleh HS. Prodjokusumo yang saat itu menjabat sebagai sekjen MUI.

Secara resmi, pada tanggal 24 Rabiul Tsani 1412 Hijriah atau tanggal 1 Nopember 1991 berdiri dan mengawali kegiatan operasinya pada tanggal 27 Syawwal 1412 H atau 1 Mei 1992. Di akhir tahun 1990-an, Indonesia mengalami krisis moneter dan Bank Muamalat merasakan imbas dampak krisis tersebut yang ditunjukkan dengan rasio pembiayaan macet (NPF) mencapai lebih dari 60% di tahun 1998. Perseroan mengalami kerugian sebesar Rp 105 miliar. Inilah masa-masa penuh hikmah pada Sejarah Bank Muamalat dan dalam sejarah bank syariah di Indonesia.

Saat ini Bank Muamalat saat ini melayani lebih dari 2,5 juta nasabah melalui 275 gerai yang tersebar di 33 provinsi. Jaringan BMI didukung juga oleh aliansi melalui lebih dari 4000 Kantor Pos Online/SOPP yang tersebar di seluruh Indonesia, 32.000 ATM, serta 95.000 merchant debit. BMI juga menjadi satu-satunya bank syariah yang telah membuka cabang luar negeri yaitu di Malaysia. Sebagai upaya peningkatan aksesibilitas nasabah di Kuala Lumpur, kerjasama berjalan dengan jaringan Malaysia Electronic Payment System (MEPS) sehingga pelayanan Bank Muamalat bisa diakses di lebih dari 2000 ATM di Malaysia. Sebagai Bank Pertama Murni Syariah, bank muamalat berkomitmen untuk menghadirkan layanan

perbankan yang tidak hanya comply terhadap syariah, namun juga kompetitif dan aksesibel bagi masyarakat hingga pelosok nusantara. Komitmen tersebut diapresiasi oleh pemerintah, lembaga nasional dan internasional, media massa termasuk segenap masyarakat luas melalui lebih dari 70 award bergengsi yang diterima oleh BMI dalam 5 tahun Terakhir

2. Bank Mega Syariah

Berawal dari PT Bank Umum Tugu (Bank Tugu). Bank umum yang didirikan pada 14 Juli 1990 tersebut diakuisisi CT Corpora—dahulu bernama Para Group—melalui PT Para Global Investindo dan PT Para Rekan Investama pada 2001. Sejak awal, para pemegang saham memang ingin mengonversi bank umum konvensional itu menjadi bank umum syariah. Keinginan tersebut terlaksana ketika Bank Indonesia mengizinkan Bank Tugu dikonversi menjadi PT Bank Syariah Mega Indonesia (BSMI) pada 27 Juli 2004. Pengonversian tersebut dicatat dalam sejarah perbankan Indonesia sebagai upaya pertama pengonversian bank umum konvensional menjadi bank umum syariah.

Pada 25 Agustus 2004, BSMI resmi beroperasi. Hampir tiga tahun kemudian, pada 7 November 2007, pemegang saham memutuskan perubahan bentuk logo BSMI ke bentuk logo bank umum konvensional yang menjadi sister company-nya, yakni PT Bank Mega, Tbk., tetapi berbeda warna. Sejak 2 November 2010 sampai dengan sekarang, bank ini berganti nama menjadi PT Bank Mega Syariah.

Untuk mewujudkan visi “Bank Syariah Kebanggaan Bangsa”, CT Corpora sebagai pemegang saham mayoritas memiliki komitmen dan tanggung jawab penuh

untuk menjadikan Bank Mega Syariah sebagai bank umum syariah terbaik di industri perbankan syariah nasional. Komitmen tersebut dibuktikan dengan terus memperkuat modal bank. Dengan demikian, Bank Mega Syariah akan mampu memberikan pelayanan terbaik dalam menghadapi persaingan yang semakin ketat dan kompetitif di industri perbankan nasional. Di sisi lain, pemegang saham bersama seluruh jajaran manajemen Bank Mega Syariah senantiasa bekerja keras, memegang teguh prinsip kehati-hatian, serta menjunjung tinggi asas keterbukaan dan profesionalisme dalam melakukan kegiatan usahanya. Beragam produk juga terus dikembangkan sesuai dengan kebutuhan masyarakat serta didukung infrastruktur layanan perbankan yang semakin lengkap dan luas, termasuk dukungan 393 jaringan di seluruh Indonesia. Untuk meningkatkan pelayanan kepada masyarakat sekaligus mengukuhkan semboyan “Untuk Kita Semua”, pada 2008, Bank Mega Syariah mulai memasuki pasar perbankan mikro dan gadai. Strategi tersebut ditempuh karena ingin berperan lebih besar dalam peningkatan perekonomian umat yang mayoritas memang berbisnis di sektor usaha mikro dan kecil.

Sejak 16 Oktober 2008, Bank Mega Syariah telah menjadi bank devisa. Dengan status tersebut, bank ini dapat melakukan transaksi devisa dan terlibat dalam perdagangan internasional. Artinya, status itu juga telah memperluas jangkauan bisnis bank ini, sehingga tidak hanya menjangkau ranah domestik, tetapi juga ranah internasional. Strategi peluasan pasar dan status bank devisa itu akhirnya semakin memantapkan posisi Bank Mega Syariah sebagai salah satu bank umum syariah terbaik di Indonesia.

Selain itu, pada 8 April 2009, Bank Mega Syariah memperoleh izin dari Departemen Agama Republik Indonesia (Depag RI) sebagai bank penerima setoran biaya penyelenggaraan ibadah haji (BPS BPIH). Dengan demikian, bank ini menjadi bank umum kedelapan sebagai BPS BPIH yang tersambung secara online dengan Sistem Komputerisasi Haji Terpadu (Siskohat) Depag RI. Izin itu tentu menjadi landasan baru bagi Bank Mega Syariah untuk semakin melengkapi kebutuhan perbankan syariah umat Indonesia.

3. Bank Rakyat Indonesia Syariah

Berawal dari akuisisi PT. Bank Rakyat Indonesia (Persero), Tbk., terhadap Bank Jasa Arta pada 19 Desember 2007 dan setelah mendapatkan izin dari Bank Indonesia pada 16 Oktober 2008 melalui suratnya o.10/67/KEP.GBI/DpG/2008, maka pada tanggal 17 November 2008 PT. Bank BRISyariah secara resmi beroperasi. Kemudian PT. Bank BRISyariah merubah kegiatan usaha yang semula beroperasi secara konvensional, kemudian diubah menjadi kegiatan perbankan berdasarkan prinsip syariah Islam.

Dua tahun lebih PT. Bank BRI Syariah hadir mempersembahkan sebuah bank ritel modern terkemuka dengan layanan finansial sesuai kebutuhan nasabah dengan jangkauan termudah untuk kehidupan lebih bermakna. Melayani nasabah dengan pelayanan prima (service excellence) dan menawarkan beragam produk yang sesuai harapan nasabah dengan prinsip syariah. Kehadiran PT. Bank BRI Syariah di tengah-tengah industri perbankan nasional dipertegas oleh makna pendar cahaya yang mengikuti logo perusahaan. Logo ini menggambarkan keinginan dan tuntutan

masyarakat terhadap sebuah bank modern sekelas PT. Bank BRISyariah yang mampu melayani masyarakat dalam kehidupan modern. Kombinasi warna yang digunakan merupakan turunan dari warna biru dan putih sebagai benang merah dengan brand PT. Bank Rakyat Indonesia (Persero), Tbk.

Aktivitas PT. Bank BRISyariah semakin kokoh setelah pada 19 Desember 2008 ditandatangani akta pemisahan Unit Usaha Syariah PT. Bank Rakyat Indonesia (Persero), Tbk., untuk melebur ke dalam PT. Bank BRISyariah (proses spin off-) yang berlaku efektif pada tanggal 1 Januari 2009. Penandatanganan dilakukan oleh Bapak Sofyan Basir selaku Direktur Utama PT. Bank Rakyat Indonesia (Persero), Tbk., dan Bapak Ventje Rahardjo selaku Direktur Utama PT. Bank BRISyariah.

Sesuai dengan visinya, saat ini PT. Bank BRISyariah merintis sinergi dengan PT. Bank Rakyat Indonesia (Persero), Tbk., dengan memanfaatkan jaringan kerja PT. Bank Rakyat Indonesia (Persero), Tbk., sebagai Kantor Layanan Syariah dalam mengembangkan bisnis yang berfokus kepada kegiatan penghimpunan dana masyarakat dan kegiatan konsumen berdasarkan prinsip Syariah

4. Bank Negara Indonesia Syariah

Tempaan krisis moneter tahun 1997 membuktikan ketangguhan sistem perbankan syariah. Prinsip Syariah dengan 3 (tiga) pilarnya yaitu adil, transparan dan maslahat mampu menjawab kebutuhan masyarakat terhadap sistem perbankan yang lebih adil. Dengan berlandaskan pada Undang-undang No.10 Tahun 1998, pada tanggal tanggal 29 April 2000 didirikan Unit Usaha Syariah (UUS) BNI dengan 5 kantor cabang di Yogyakarta, Malang, Pekalongan, Jepara dan Banjarmasin.

Selanjutnya UUS BNI terus berkembang menjadi 28 Kantor Cabang dan 31 Kantor Cabang Pembantu. Berdasarkan Keputusan Gubernur Bank Indonesia Nomor 12/41/KEP.GBI/2010 tanggal 21 Mei 2010 mengenai pemberian izin usaha kepada PT Bank BNI Syariah. Dan di dalam Corporate Plan UUS BNI tahun 2000 ditetapkan bahwa status UUS bersifat temporer dan akan dilakukan spin off tahun 2009. Rencana tersebut terlaksana pada tanggal 19 Juni 2010 dengan beroperasinya BNI Syariah sebagai Bank Umum Syariah (BUS). Realisasi waktu spin off bulan Juni 2010 tidak terlepas dari faktor eksternal berupa aspek regulasi yang kondusif yaitu dengan diterbitkannya UU No.19 tahun 2008 tentang Surat Berharga Syariah Negara (SBSN) dan UU No.21 tahun 2008 tentang Perbankan Syariah. Disamping itu, komitmen Pemerintah terhadap pengembangan perbankan syariah semakin kuat dan kesadaran terhadap keunggulan produk perbankan syariah juga semakin meningkat. Juni 2014 jumlah cabang BNI Syariah mencapai 65 Kantor Cabang, 161 Kantor Cabang Pembantu, 17 Kantor Kas, 22 Mobil Layanan Gerak dan 20 Payment Point.

5. Bank Central Asia Syariah

Bank Central Asia Syariah tumbuh cukup pesat dalam beberapa tahun terakhir menunjukkan minat masyarakat mengenai ekonomi syariah semakin bertambah. Untuk memenuhi kebutuhan nasabah akan layanan syariah, maka berdasarkan akta Akuisisi No. 72 tanggal 12 Juni 2009 yang dibuat dihadapan Notaris Dr. Irawan Soerodjo, S.H., Msi, .PT.Bank Central Asia, Tbk (BCA) mengakuisisi PT Bank Utama Internasional Bank (Bank UIB) yang nantinya menjadi PT. Bank BCA Syariah.

Berdasarkan Akta Pernyataan Keputusan di Luar Rapat Perseroan Terbatas PT Bank UIB No. 49 yang dibuat dihadapan Notaris Pudji Rezeki Irawati, S.H., tanggal 16 Desember 2009, tentang perubahan kegiatan usaha dan perubahan nama dari PT Bank UIB menjadi PT Bank BCA Syariah. Akta perubahan tersebut telah disahkan oleh Menteri Kehakiman Republik Indonesia dalam Surat Keputusannya No. AHU-01929. AH.01.02 tanggal 14 Januari 2010. Pada tanggal yang sama telah dilakukan penjualan 1 lembar saham ke BCA Finance, sehingga kepemilikan saham sebesar 99,9997% dimiliki oleh PT Bank Central Asia Tbk, dan 0,00003% dimiliki oleh PT BCA Finance. Perubahan kegiatan usaha Bank dari bank konvensional menjadi bank umum syariah dikukuhkan oleh Gubernur Bank Indonesia melalui Keputusan Gubernur BI No. 12/13/KEP.GBI/DpG/2010 tanggal 2 Maret 2010. Dengan memperoleh izin tersebut, pada tanggal 5 April 2010, BCA Syariah resmi beroperasi sebagai bank umum syariah.

6. Bank Syariah Bukopin

Perjalanan PT Bank Syariah Bukopin dimulai dari sebuah bank umum, PT Bank Persyarikatan Indonesia yang diakuisisi oleh PT Bank Bukopin Tbk untuk dikembangkan menjadi bank Syariah. Bank Syariah Bukopin mulai beroperasi dengan melaksanakan kegiatan usaha berdasarkan prinsip Syariah setelah memperoleh izin operasi Syariah dari Bank Indonesia pada tanggal 27 Oktober 2008 dan pada tanggal 11 Desember 2008 telah diresmikan oleh Wakil Presiden Republik Indonesia.

Komitmen penuh dari PT Bank Bukopin Tbk sebagai pemegang saham mayoritas diwujudkan dengan menambah setoran modal dalam rangka untuk menjadikan PT Bank Syariah Bukopin sebagai bank syariah dengan pelayanan terbaik. Dan pada tanggal 10 Juli 2009 melalui Surat Persetujuan Bank Indonesia, PT Bank Bukopin Tbk telah mengalihkan Hak dan Kewajiban Usaha Syariah-nya kedalam PT Bank Syariah Bukopin.

7. Bank Panin Syariah

PT Bank Panin Syariah Tbk berdiri dan mulai melaksanakan kegiatan usaha dengan prinsip-prinsip syariah setelah memperoleh izin operasi syariah dari Bank Indonesia berdasarkan Keputusan Gubernur BI No.11/52/KEP.GBI/DpG/2009 tanggal 6 Oktober 2009 dan kemudian resmi beroperasi sebagai bank syariah pada tanggal 2 Desember 2009.

Objek penelitian yang digunakan dalam penelitian ini adalah bank di Indonesia yang bergerak dalam sektor bank umum syariah : Bank Muamalat

Indonesia, Bank Syariah Mandiri, Bank Mega Syariah, Bank Negara Indonesia, Bank Rakyat Indonesia Syariah, Bank Bukopin Syariah, Bank Central Asia Syariah. Penelitian ini dilakukan untuk melihat Pengaruh Kinerja bank dan Efisiensi Operasional terhadap Profitabilitas Pada Bank Umum Syariah di Indonesia dengan tahun pengamatan 2009-2013. Diperoleh dari situs resmi Bank Indonesia yang dipublikasikan melalui www.bi.go.id.

Data yang digunakan dalam penelitian ini diperoleh dari laporan tahunan perbankan syariah yang dijadikan sampel, khususnya pada laporan perhitungan rasio keuangan. Adapun data rasio-rasio keuangan bank umum syariah yang dipublikasikan oleh bank indonesia pada periode 2007-2013, secara umum dapat ditampilkan pada tabel 4.1 berikut:

Tabel 4.1 Rasio Keuangan bank Umum Syariah tahun 2009-2013

	Nama Bank syariah	Indikator (%)				
		CAR	NPF	FDR	BOPO	ROA
2009	Bank Muamalat Indonesia	11,10	4,73	85,82	95,50	0,45
	Bank Mega Syariah	10,96	2,08	81,39	84,42	2,22
	Bank Rakyat Indonesia Syariah	17,04	3,20	120,98	97,50	0,53
	Bank Negara Indonesia Syariah	28,80	2,35	78,25	135,10	-3,60
	Bank Centra Asia Syariah	68,58	1,93	81,57	96,19	0,42
	Bank Bukopin Syariah	13,06	3,25	100,62	97,78	0,06
	Bank Panin Syariah	245,87	0,00	35,43	144,97	-1,38
2010	Bank Muamalat Indonesia	13,26	4,32	91,52	87,38	1,36
	Bank Mega Syariah	13,14	2,52	78,17	88,86	1,90
	Bank Rakyat Indonesia Syariah	20,62	3,19	95,82	98,77	0,35
	Bank Negara Indonesia Syariah	27,68	3,59	68,92	88,05	0,61
	Bank Centra Asia Syariah	76,39	1,20	77,87	91,46	1,13
	Bank Bukopin Syariah	11,51	3,80	99,39	93,57	0,74
	Bank Panin Syariah	54,81	0,00	69,76	182,31	-2,53
2011	Bank Muamalat Indonesia	12,01	2,60	85,18	85,25	1,52
	Bank Mega Syariah	12,03	3,03	83,08	90,80	1,58
	Bank Rakyat Indonesia Syariah	14,74	2,77	90,55	99,25	0,20

	Bank Negara Indonesia Syariah	16,54	1,86	97,86	83,94	1,37
	Bank Centra Asia Syariah	45,90	0,15	78,80	91,72	0,90
	Bank Bukipin Syariah	15,29	1,74	83,66	93,86	0,52
	Bank Panin Syariah	61,98	0,88	162,97	74,30	1,75
2012	Bank Muamalat Indonesia	11,57	2,09	94,15	84,47	1,52
	Bank Mega Syariah	13,51	2,67	88,88	77,28	3,81
	Bank Rakyat Indonesia Syariah	11,35	3,00	10,96	86,63	1,19
	Bank Negara Indonesia Syariah	19,29	2,02	84,99	95,39	1,48
	Bank Centra Asia Syariah	31,50	0,10	79,90	90,87	0,10
	Bank Bukipin Syariah	12,78	4,57	92,29	91,59	0,55
	Bank Panin Syariah	32,20	0,20	123,88	50,76	3,29
2013	Bank Muamalat Indonesia	17,27	1,35	99,99	85,12	1,37
	Bank Mega Syariah	12,99	2,98	93,37	86,09	2,33
	Bank Rakyat Indonesia Syariah	14,49	4,06	102,70	90,42	1,15
	Bank Negara Indonesia Syariah	20,75	3,62	78,60	87,86	1,29
	Bank Centra Asia Syariah	22,40	0,10	83,50	96,91	1,00
	Bank Bukipin Syariah	11,10	4,27	100,29	92,29	0,69
	Bank Panin Syariah	20,83	1,02	90,40	81,31	1,03

B. Analisis Statistik Deskriptif

Pada bagian ini akan digambarkan atau dideskripsikan dari data masing-masing variabel yang telah diolah menggunakan SPSS versi 20, adapun hasil olahan data SPSS dalam bentuk deskriptif statistik akan menampilkan karakteristik sampel yang digunakan didalam penelitian antara lain meliputi: jumlah sampel (N), rata-rata

sampel (*mean*), minimum dan maksimum serta standar deviasi () untuk masing-masing variabel, yang disajikan dalam Tabel 4.2 berikut:

Tabel 4.2 Hasil Statistik Deskriptif

Descriptive Statistics

	N	Minimum	Maximum	Mean	Std. Deviation
CAR	35	10.96	245.87	29.8097	41.38671
NPF	35	.00	4.73	2.3211	1.41547
FDR	35	10.96	162.97	87.7574	23.73925
BOPO	35	50.76	182.31	94.2277	21.44045
ROA	35	-3.60	3.81	.8829	1.35713
Valid (listwise)	N				

Sumber : *Output SPSS 20,0* (data diolah)

Dari hasil yang terlihat dalam tabel 4.2 menunjukkan bahwa jumlah data yang digunakan dalam penelitian ini sebanyak 35 sampel. Data diambil dari laporan keuangan bank umum syariah pertahun di Indonesia pada periode 2009 sampai dengan 2013. Berdasarkan hasil perhitungan di atas bahwa variabel CAR merupakan variabel independen pertama. CAR terendah (minimum) sebesar 10,96% berasal dari CAR Bank Muamalat Indonesia periode tahun 2009 dan Bank Bukopin Syariah periode tahun 2013, sedangkan rasio CAR tertinggi (maksimum) sebesar 245,87% berasal dari CAR Bank Panin Syariah periode tahun 2009. Dengan melihat nilai rata-rata (*mean*) CAR sebesar 29,80%, maka dapat disimpulkan bahwa secara statistik CAR pada Bank Umum Syariah yang terdaftar di Bank Indonesia pada periode tahun 2009 sampai dengan 2013 berada jauh di atas standar yang ditetapkan Bank Indonesia yaitu 8%, itu artinya bahwa Bank Umum Syariah memiliki kondisi

permodalan yang baik. Untuk melihat besar simpangan data pada rasio CAR, maka dapat dilihat dari standar deviasinya yaitu sebesar 41,38%. Karena mean lebih mendekati minimum di banding maksimum artinya nilai pada maksimum bisa dikatakan nilai pencilan yang merupakan data yang nilainya jauh berbeda dibanding dengan data yang lain karena jauh dari mean dan sebaran data pada variabel CAR memang berada di nilai minimum. Hal tersebut menunjukkan bahwa data variabel CAR dikatakan kurang baik karena nilai standar deviasinya lebih tinggi dari pada nilai *mean*-nya.

Variabel independen kedua yaitu NPF. NPF terendah (minimum) sebesar 0,00% berasal dari NPF Bank Panin Syariah periode tahun 2009 dan 2010, sedangkan NPF tertinggi (maksimum) adalah 4,73 berasal dari NPF Bank Muamalat Indonesia periode tahun 2009. Adapun nilai rata-rata (*mean*) NPF sebesar 2,32%, maka dapat disimpulkan bahwa secara statistik tingkat NPF pada Bank Umum Syariah di Indonesia pada periode 2009 sampai dengan 2013 berada dalam batas aman yaitu tidak melebihi dari standar yang ditetapkan oleh Bank Indonesia sebesar 5%. Hal tersebut menunjukkan bahwa rata-rata bank yang dijadikan sampel penelitian pada periode tahun 2009 sampai dengan 2013 memiliki tingkat pembiayaan bermasalah yang kecil. Sementara untuk melihat besar simpangan data rasio NPF dilihat dari standar deviasinya yaitu sebesar 1.41%. Hal tersebut menunjukkan data variabel NPL dikatakan baik, karena nilai standar deviasinya lebih rendah daripada nilai *mean*-nya.

Variabel independen ketiga yaitu FDR. FDR terendah (minimum) sebesar 10,96% yang berasal dari FDR Bank Rakyat Indonesia Syariah periode tahun 2012, sedangkan FDR tertinggi (maksimum) sebesar 162,97% yang berasal dari FDR Bank Panin Syariah periode tahun 2011. Adapun nilai rata-rata (*mean*) FDR sebesar 87,75%, maka dapat disimpulkan bahwa secara statistik tingkat FDR pada Bank Umum Syariah di Indonesia pada periode 2009 sampai dengan 2013 berada dalam batas aman yaitu tidak melebihi dari standar yang ditetapkan Bank Indonesia yaitu, 80%, itu artinya bahwa pembiayaan yang disalurkan telah memenuhi dari jumlah dana pihak ketiga yang dihimpun. Hal tersebut menunjukkan bahwa bank fektif dalam menyalurkan pembiayaan kepada nasabah. Sementara untuk melihat besar simpangan data rasio LDR, maka dapat dilihat dari standar deviasinya yaitu sebesar 23,73%. Hal tersebut menunjukkan data variabel LDR bisa dikatakan baik, karena nilai standar deviasinya lebih kecil daripada nilai *mean*-nya.

Variabel independen keempat yaitu BOPO. BOPO terendah (minimum) sebesar 50,76% yang berasal dari BOPO Bank Panin Syariah periode tahun 2012, sedangkan BOPO tertinggi (maksimum) sebesar 182,31% yang berasal dari BOPO Bank Panin Syariah periode tahun 2010. Adapun nilai rata-rata (*mean*) BOPO sebesar 94,22%, Dengan standar deviasinya yaitu sebesar 21,44%. sehingga simpangan data pada variabel BOPO ini dapat dikatakan baik karena nilai standar deviasinya lebih kecil dari nilai *mean*-nya.

Variabel kelima ada variabel dependen yaitu ROA. ROA terendah (minimum) sebesar -3,60% berasal dari ROA Bank Negara Indonesia Syariah periode tahun 2009, hal tersebut menunjukkan bahwa kemampuan Bank Negara Indonesia Syariah dalam meningkatkan profitabilitas paling buruk dari bank lainnya. Sedangkan, ROA tertinggi (maksimum) sebesar 3.81% berasal dari ROA Bank Mega Syariah periode tahun 2012, hal ini berarti kemampuan Bank Mega Syariah dalam meningkatkan profitabilitas paling baik diantara bank lainnya. Adapun nilai rata-rata (*mean*) ROA sebesar 0,88%, maka dapat disimpulkan bahwa secara statistik tingkat ROA pada Bank Umum Syariah di Indonesia pada periode tahun 2009 sampai dengan 2013 masih berada dibawah standar yang ditetapkan Bank Indonesia yaitu 1,5%, sehingga bank umum syariah kurang efektif dalam menghasilkan keuntungan yang besar. Sementara untuk melihat besar simpangan data pada rasio ROA, maka dilihat dari standar deviasinya yaitu sebesar 1,35%. Hal tersebut menunjukkan bahwa data variabel ROA dikatakan tidak baik, karena nilai standar deviasinya lebih tinggi daripada nilai *mean*-nya.

C. Hasil Uji Asumsi Klasik

Uji asumsi klasik digunakan untuk menguji apakah model regresi benar-benar menunjukkan hubungan yang signifikan dan representatif. Asumsi-asumsi klasik dalam penelitian ini meliputi uji multikolinearitas, uji autokorelasi, dan uji heteroskedastisitas.

1. Hasil Uji Multikolinearitas

Uji ini bertujuan untuk menguji apakah dalam model regresi ditemukan adanya korelasi yang tinggi atau sempurna antara variabel bebas atau tidak. Untuk mendeteksi ada atau tidaknya multikolinearitas yang tinggi antar variabel independen dapat dideteksi dengan cara melihat nilai *tolerance* dan *variance inflation factor* (VIF). Nilai *cutoff* yang umum dipakai untuk menunjukkan tidak terjadi multikolinearitas adalah nilai *tolerance* di atas 0,10 atau sama dengan nilai VIF di bawah 10. Hasil uji multikolinearitas dapat dilihat pada tabel 4.3 berikut :

**Tabel 4.3 Hasil Uji Multikolinearitas
Coefficients^a**

Model		Collinearity Statistics	
		Tolerance	VIF
1	CAR	.609	1.642
	NPF	.757	1.322
	FDR	.808	1.237
	BOPO	.708	1.412

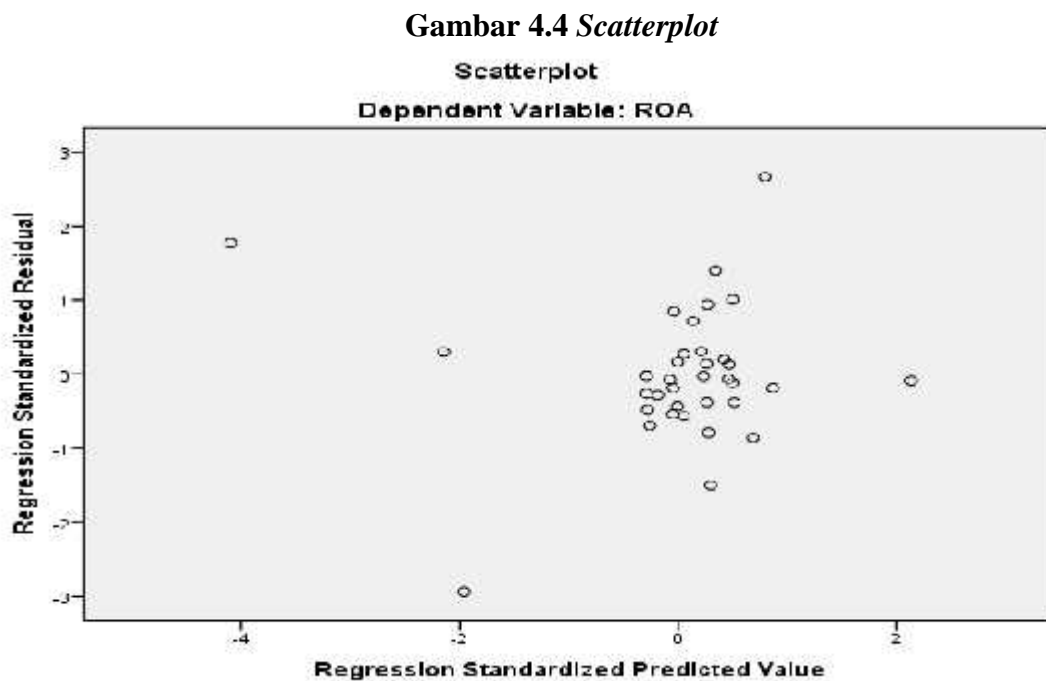
a. Dependent Variable: ROA

Sumber : *Output SPSS 20,0* (data diolah)

Hasil uji multikolinearitas di atas menunjukkan bahwa nilai *tolerance* dari keempat variabel independen berada di atas 0.10 dan VIF kurang dari 10. Dengan demikian dapat disimpulkan bahwa dalam model regresi tersebut tidak terdapat masalah multikolinearitas, maka model regresi yang ada layak untuk dipakai.

2. Hasil Uji Heteroskedastisitas

Uji heteroskedastisitas bertujuan untuk menguji apakah dalam model regresi terjadi ketidaksamaan varians dari residual satu pengamatan ke pengamatan lain. Pengujian untuk melihat ada atau tidaknya heteroskedastisitas dapat dilakukan dengan melihat *scatterplot* antara nilai prediksi variabel terikat (ZPRED) dengan residual (SRESID). Jika tidak ada pola yang jelas serta titik-titik menyebar di atas dan di bawah angka 0 pada sumbu Y, maka tidak terjadi heteroskedastisitas. Model regresi yang baik adalah tidak terjadi heteroskedastisitas atau homokedastisitas. Hasil uji heteroskedastisitas dapat dilihat pada gambar *scatterplot* berikut :



Sumber : *Output SPSS 20,0* (data diolah)

Pada gambar 4.4. di atas terlihat bahwa titik-titik menyebar secara acak dan tersebar, baik di atas maupun di bawah angka nol pada sumbu Y, tidak berkumpul dan memenuhi satu tempat saja serta tidak menunjukkan pola atau bentuk tertentu, sehingga dapat disimpulkan bahwa pada model regresi yang digunakan tidak terjadi heteroskedastisitas.

3. Hasil Uji Autokorelasi

Uji autokorelasi bertujuan untuk menguji apakah dalam suatu model regresi linear berganda terdapat korelasi antara residual pada periode t dengan residual periode t-1 (sebelumnya). Pengujian ini dilakukan dengan menggunakan uji Durbin-Watson (*DW-test*). Hasil uji autokorelasi dapat dilihat pada tabel 4.5 dengan menggunakan uji Durbin Watson, berikut :

Tabel 4.5 Hasil Uji Autokorelasi

Model Summary^b

Model	R	R Square	Adjusted R Square	Std. Error of the Estimate	Durbin-Watson
1	.854 ^a	.729	.692	.75265	1.892

a. Predictors: (Constant), BOPO, NPF, FDR, CAR

b. Dependent Variabel :ROA

Sumber: *Output SPSS 20.0* (data diolah)

Untuk mendeteksi ada atau tidaknya autokorelasi maka dilakukan pengujian Durbin-Watson (DW) dengan ketentuan sebagai berikut :

- a. $1,65 < DW < 2,35$ berarti tidak terjadi autokorelasi
- b. $1,21 < DW < 1,65$ atau $2,35 < DW < 2,79$ berarti tidak dapat disimpulkan
- c. $DW < 1,21$ atau $DW > 2,79$ berarti terjadi autokorelasi

Pada Tabel 4.5 dapat dilihat hasilnya bahwa nilai Durbin Watson sebesar 1,892, nilai tersebut berada di antara 1,65 sampai 2,35 maka dapat disimpulkan tidak terjadi autokorelasi

D. Hasil Pengujian Hipotesis

Penelitian ini menggunakan analisis regresi linear berganda untuk mengetahui pengaruh variabel independen yaitu *Capital Adequacy Ratio (CAR)*, *Non Performing Financing (NPF)*, *Financing to Deposit Ratio (FDR)* dan Biaya perasional terhadap pendapatan operasional terhadap variabel dependen yaitu profitabilitas *Return On Asset (ROA)*. Hasil uji koefisien berdasarkan kelima variabel dapat ditunjukkan pada tabel berikut :

Tabel 4.6 Hasil Uji Regresi Linear Berganda

Coefficients^a

Model	Unstandardized Coefficients		Standardized Coefficients			Collinearity Statistics	
	B	Std. Error	Beta	t	Sig.	Tolerance	VIF
(Constant)	6.554	1.037		6.318	.000	.609	1.642
CAR	.000	.004	.010	.085	.933	.757	1.322
NPF	-.061	.105	-.064	-.582	.565	.808	1.237
FDR	-.003	.006	-.049	-.464	.646	.708	1.412
BOPO	-.056	.007	-.888	-7.852	.000		

Sumber : *Output SPSS 20,0* (data diolah)

Persamaan regresi dapat dilihat dari tabel 4.6. Pada tabel *coefficients* yang dibaca adalah nilai dalam kolom B, baris pertama menunjukkan konstanta (a) dan baris selanjutnya menunjukkan konstanta variabel independen. Hasil pengujian dari persamaan regresi tersebut dapat dijelaskan sebagai berikut : $Y = a + b_1X_1 + b_2X_2 + b_3X_3 + b_4X_4 + e$

$$\text{ROA} = 6.554 + 0.00 \text{ CAR} - 0.061 \text{ NPF} - 0.003 \text{ FDR} - 0.056 \text{ BOPO} + e_i$$

Berdasarkan persamaan regresi dari tabel 4.6, maka hasil regresi linear berganda dapat disimpulkan sebagai berikut :

1. Persamaan regresi linear berganda memiliki nilai konstanta sebesar 6,554. Besaran konstanta menunjukkan bahwa jika variabel-variabel independen (CAR, NPF, FDR, dan BOPO) diasumsikan konstan, maka variabel dependen yaitu profitabilitas/ *Return On Asset* (ROA) modal akan naik sebesar 6,554
2. *Capital Adequacy Ratio* (CAR) memiliki nilai koefisien sebesar -0,000. Setiap CAR meningkat menunjukkan sebesar 1%, maka tidak memberikan pengaruh pada profitabilitas / *Return On Asset* (ROA) atau tidak mendorong atau tidak menurunkan ROA.
3. *Non Performing Financing* (NPF) memiliki nilai koefisien sebesar -0.061. Setiap kenaikan NPL sebesar 1%, maka profitabilitas / *Return On Asset* (ROA) akan mengalami penurunan sebesar -0.061%

4. *Financing to Deposit Ratio*(FDR) memiliki nilai koefisien sebesar -0,003.

Setiap kenaikan FDR sebesar 1%, maka profitabilitas / *Return On Asset* (ROA) akan mengalami penurunan sebesar -0,003%

5. Biaya Operasional dan Pendapatan Operasional memiliki nilai koefisien sebesar -0,056. Setiap kenaikan BOPO sebesar 1% maka profitabilitas mengalami penurunan sebesar -0,056 %

a. Hasil Uji F (Simultan)

Uji ini bertujuan ini menunjukkan pengaruh antara variabel independen terhadap variabel dependen secara bersama-sama. Hasil perhitungan uji F ini dapat dilihat pada tabel berikut :

Tabel 4.7 Hasil Uji F (Simultan)

ANOVA ^b						
Model		Sum of Squares	Df	Mean Square	F	Sig.
1	Regression	45.627	4	11.407	20.136	.000 ^a
	Residual	16.995	30	.566		
	Total	62.621	34			

a. Predictors: (Constant), BOPO, NPF, FDR, CAR

b. Dependent Variable: ROA

Sumber : *Output SPSS 20,0* (data diolah)

Pada tabel 4.7 dapat dilihat bahwa hasil uji F menunjukkan nilai F sebesar 20,136 dan signifikan sebesar 0,000. Nilai signifikansi tersebut lebih kecil daripada

0,05 atau 5%. Hal tersebut menunjukkan bahwa variabel independen (CAR, NPF, FDR, dan BOPO) berpengaruh secara simultan terhadap variabel dependen (ROA), sehingga hipotesis yang diajukan dapat diterima.

b. Hasil Uji t (Parsial)

Uji t bertujuan untuk mengetahui apakah terdapat pengaruh secara parsial antara variabel independen yaitu *Capital Adequacy Ratio* (CAR), *Non Performing Financing* (NPF), *Financing to Deposit Ratio* (FDR), dan Biaya perasional terhadap pendapatan operasional(BOPO) terhadap variabel dependen yaitu profitabilitas *Return On Asset* (ROA). Untuk menguji pengaruh parsial tersebut dapat dilakukan berdasarkan nilai probabilitas. Jika nilai signifikan lebih kecil dari 0,05 atau 5% maka hipotesis yang diajukan diterima atau dikatakan signifikan. Jika nilai signifikansi lebih besar dari 0,05 atau 5% maka hipotesis yang diajukan ditolak atau dikatakan tidak signifikan. Hasil perhitungan uji t dapat dilihat pada tabel 4.7 berikut :

Tabel 4.8 Hasil Uji t (Parsial)**Coefficients^a**

Model		Unstandardized Coefficients		Standardized Coefficients	T	Sig.
		B	Std. Error	Beta		
1	(Constant)	6.554	1.037		6.318	.000
	CAR	.000	.004	.010	.085	.933
	NPF	-.061	.105	-.064	-.582	.565
	FDR	-.003	.006	-.049	-.464	.646
	BOPO	-.056	.007	-.888	-7.852	.000

a. Dependent Variable: ROA

Sumber : *Output SPSS 20,0* (data diolah)

Pada tabel 4.8 dapat dilihat bahwa keempat variabel independen yaitu *Non Performing Financing* (NPF), *Financing to Deposit Ratio* (FDR), dan Biaya perasional terhadap pendapatan operasional(BOPO) memiliki nilai koefisien negatif. Dari ketiga variabel tersebut variabel yang berpengaruh secara signifikan terhadap ROA adalah variabel BOPO dengan nilai signifikannya sebesar 0.000 dikatakan berpengaruh secara signifikan karena mempunyai tingkat signifikansi/*probabilitas* lebih kecil dari 0.05. Sedangkan, variabel CAR, NPF, dan FDR tidak berpengaruh secara signifikan terhadap ROA karena nilai signifikannya yaitu 0.933, 0.565 dan 0.646, ini artinya lebih besar dari 0.05.

c. Hasil Uji R^2 (Koefisien Determinasi)

Ketangguhan model yang digunakan sebagai prediktor dapat diketahui dari besarnya nilai koefisien determinasi (R^2) yang berada antara nol dan satu. Hasil nilai *adjusted R Square* dari regresi digunakan untuk mengetahui ketangguhan struktur modal yang dipengaruhi oleh variabel-variabel bebasnya. Hasil uji R^2 koefisien determinasi dapat dilihat pada tabel 4.9 berikut :

Tabel 4.9 Hasil Uji R^2 Koefisien Determinasi

Model Summaryb				
Model	R	R Square	Adjusted R Square	Std. Error of the Estimate
1	.854 ^a	.729	.692	.75265

a. Predictors: (Constant), BOPO, NPF, FDR, CAR

Pada tabel 4.9 dapat dilihat bahwa koefisien determinasi yang ditunjukkan dari nilai *adjusted R Square* sebesar 0,692. Hal ini berarti bahwa hanya 69,2% variabel independen yaitu profitabilitas (ROA) dipengaruhi oleh *Capital Adequacy Ratio* (CAR), *Non Performing Financing* (NPF), *Financing to Deposit Ratio* (FDR), dan Biaya perasional terhadap pendapatan operasional(BOPO) Sedangkan sisanya sebesar 30,8% dipengaruhi oleh faktor lain di luar dari variabel independen yang diteliti.

E. Hasil Dan Pembahasan Penelitian

Berdasarkan hasil uji F menunjukkan nilai F sebesar 20,136 dan signifikan sebesar 0,000. Nilai signifikansi tersebut lebih kecil daripada 0,05 atau 5%. Hal tersebut menunjukkan bahwa variabel independen (CAR, NPF, FDR, dan BOPO) berpengaruh secara simultan terhadap variabel dependen (ROA), Hal itu dapat dilihat dari hasil Uji F yang menyatakan bahwa terdapat pengaruh yang positif dan signifikan.

1. Pengaruh CAR (X1) terhadap ROA (Y)

Semakin tinggi CAR maka semakin baik kemampuan bank tersebut untuk menanggung risiko dari setiap pembiayaan yang berisiko. Jika nilai CAR tinggi maka bank tersebut mampu membiayai kegiatan operasional dan memberikan kontribusi yang cukup besar bagi profitabilitas.

Dari teori tersebut menunjukkan hubungan yang berbeda antara CAR terhadap ROA pada penelitian ini. Hasil perhitungan uji secara parsial diperoleh bahwa nilai signifikansi CAR sebesar 0.93. Karena nilai signifikansi CAR berada di atas 0.05, maka variabel *Capital Adequacy Ratio* (CAR) dapat dikatakan tidak memiliki pengaruh signifikan terhadap Profitabilitas (ROA). Sehingga hipotesis DITOLAK Hal ini menunjukkan bahwa tingkat keuntungan yang diperoleh dari bank tidak terpengaruh secara nyata oleh besarnya CAR jika bank hanya menggunakan sebagian besar modalnya untuk menutupi kegagalan operasional seperti pembiayaan macet dan lainnya. Selain itu dapat terjadi karena peningkatan profitabilitas turut diikuti pula oleh meningkatnya kebutuhan pembentukan cadangan dalam

rangka mengantisipasi konsekuensi peningkatan resiko sejalan dengan optimalisasi produktivitas aset, sehingga kecukupan permodalan Bank Umum Syariah yang diprosikan dengan *Capital Adequacy Ratio* (CAR) mengalami penurunan. Di samping itu, *Capital Adequacy Ratio* (CAR) yang berpengaruh negatif dan tidak signifikan terhadap *Return On Asset* (ROA) dapat dikarenakan bank umum syariah belum secara signifikan memanfaatkan sumber-sumber tambahan modal lainnya sehingga pertumbuhan modal tidak dapat mengimbangi pertumbuhan aktiva produktif.

Hasil penelitian ini juga sejalan dengan penelitian yang dilakukan oleh Rida Rahim (2009) bahwa CAR mempunyai pengaruh terhadap ROE.

2. Pengaruh NPF (X2) terhadap ROA (Y)

Non Performing Loan (NPF) atau pembiayaan yang bermasalah dapat diukur dari kolektibilitasnya dengan kriteria kurang lancar, diragukan dan macet. Kemacetan fasilitas pembiayaan disebabkan oleh tiga faktor yaitu faktor eksternal, faktor internal dari pihak perbankan dan faktor internal dari pihak nasabah. Rasio NPF menunjukkan kualitas aktiva pembiayaan yang jika kolektibilitasnya kurang lancar, diragukan dan macet dari total pembiayaan secara keseluruhan, maka bank tersebut menghadapi pembiayaan bermasalah. Semakin tinggi rasio ini, maka semakin besar pula jumlah pinjaman yang tak tertagih dan berakibat pada penurunan

pendapatan bank¹. Dengan kata lain, semakin tinggi NPF, maka akan menurunkan profitabilitas. Sehingga, NPF memiliki pengaruh negatif terhadap profitabilitas.

Dari teori tersebut menunjukkan hubungan yang sesuai antara NPF terhadap ROA pada penelitian ini. Hasil perhitungan uji secara parsial diperoleh bahwa nilai signifikansi NPF yaitu 0.565. Karena nilai signifikansi NPF berada diatas 0.05, maka variabel Non Performing Financing (NPF) memiliki pengaruh negatif dan tidak signifikan terhadap profitabilitas (ROA). Sehingga Hipotesis DITOLAK Hal ini karena NPF yang semakin meningkat akan meningkatkan biaya cadangan aktiva produktif.

3. Pengaruh FDR (X3) terhadap ROA (Y)

FDR menunjukkan tingkat kemampuan bank dalam menyalurkan dana pihak ketiga yang dihimpun oleh bank yang bersangkutan. Semakin tinggi FDR ini, maka semakin tinggi dana yang disalurkan ke dana pihak ketiga, sehingga FDR yang meningkat dapat meningkatkan profitabilitas bank. Akan tetapi, semakin tinggi rasionya mengindikasikan rendahnya kemampuan likuiditas bank, hal ini karena jumlah dana yang diperlukan untuk membiayai kredit menjadi semakin besar². Sehingga, FDR berpengaruh positif terhadap profitabilitas.

Dari teori tersebut menunjukkan hubungan yang belum sesuai antara FDR terhadap ROA pada penelitian ini. Hasil perhitungan uji secara parsial diperoleh nilai signifikansi sebesar 0.646. Karena nilai signifikansi FDR berada di Atas 0.05, maka

¹ Lukman Dendawijaya, *Manajemen Perbankan* (Jakarta: Ghalia Indonesia, 2009), H. 82

² R. Veithzal, Andria Permata Veithzal, dan Ferry N. Idroes, *Bank and Financial Institution Mangement* (Jakarta: Raja Grafindo Persada, 2007), H. 74

variabel Financing to Deposit Ratio (FDR) dapat dikatakan tidak berpengaruh signifikan terhadap ROA pada bank umum syariah, Sehingga hipotesis DITOLAK hal ini di sebabkan karena pendapatan bank syariah tidak langsung dari besarnya jumlah pembiayaan yang diberikan kepada nasabah tetapi perolehannya berdasarkan *nisbah* yang belum diketahui secara pasti nilainya.

4 Pengaruh BOPO (X4) terhadap ROA (Y)

Berdasarkan hasil pengujian regresi antara BOPO dengan profitabilitas, dimana dengan hasil penelitian yang ditemukan oleh peneliti ternyata ditemukan ada pengaruh yang signifikan antara BOPO dengan profitabilitas. Hasil perhitungan uji secara parsial diperoleh nilai signifikansi sebesar 0.000. Karena nilai signifikansi BOPO berada di bawah 0.05, maka variabel Biaya Operasional dan Pendapatan Operasional (BOPO) dapat dikatakan memiliki pengaruh dan signifikan terhadap profitabilitas (ROA).

Rasio BOPO merupakan perbandingan antara Biaya Operasional dengan Pendapatan Operasional. Sehingga semakin tinggi rasio ini, menunjukkan bahwa biaya operasional bank semakin tinggi yang berarti bahwa bank kurang efisien dalam mengendalikan biaya operasionalnya sehingga berpengaruh terhadap turunnya pendapatan yang dihasilkan Bank Umum Syariah.

Hasil penelitian ini juga sejalan dengan penelitian yang dilakukan oleh Chintia Patrestia (2011) dan Rida Rahim (2009). Penelitian yang dilakukan oleh Erna Wati dan rida rahim memperoleh hasil bahwa BOPO mempunyai pengaruh yang signifikan terhadap ROA.(Hipotesis Diterima)

BAB V

PENUTUP

A. Kesimpulan

Berdasarkan analisis data dan pembahasan hasil penelitian yang telah diuraikan, maka dapat ditarik kesimpulan sebagai berikut :

1. *Capital Adequacy Ratio* (CAR) berpengaruh positif dan tidak signifikan terhadap profitabilitas (ROA) pada Bank Umum Syariah diIndonesia periode tahun 2009 sampai 2013. Hal ini menunjukkan bahwa tingkat keuntungan yang diperoleh bank hanya menggunakan sebagian besar modalnya untuk menutupi kegagalan operasional seperti pembiayaan macet dan lainnya.
2. *Non Performing Financing* (NPF) berpengaruh negatif dan tidak signifikan terhadap profitabilitas (ROA) pada Bank Umum Syariah diIndonesia periode tahun 2009 sampai 2013. Hal ini menunjukkan bahwa risiko usaha bank yang tercermin dalam NPF tidak berpengaruh secara nyata terhadap ROA, hal ini sangat dimungkinkan karena pembiayaan bermasalah pada Bank Umum Syariah di Indonesia tidak begitu besar
3. *Financing to Deposit Ratio* (FDR) berpengaruh negatif dan tidak signifikan terhadap profitabilitas (ROA) pada Bank Umum Syariah diIndonesia periode tahun 2009 sampai 2013, hal ini bisa disebabkan karena pendapatan bank syariah tidak langsung dari besarnya jumlah pembiayaan yang

diberikan kepada nasabah tetapi peolehahnya berdasarkan *nisbah* yang belum diketahui secara pasti nilainya.

4. *Biaya operasi dan pendapatan operasional* (BOPO) berpengaruh negatif dan signifikan terhadap profitabilitas (ROA) pada Bank Umum Syariah diIndonesia periode tahun 2009 sampai 2013. Hal menunjukkan bahwa semakin tinggi nilai BOPO maka kegiatan operasional bank kurang efisien karena meningkatnya biaya operasional dan ini akan membuat ROA sebagai pengukuran tingkat keuntungan bank juga akan mengalami penurunan.

B. Saran

Berdasarkan hasil analisis pembahasan serta beberapa kesimpulan pada penelitian ini, adapun saran-saran yang dapat diberikan melalui hasil penelitian ini agar mendapatkan hasil yang lebih baik, yaitu :

1. Bagi perbankan khususnya pada Bank Umum Syariah diIndonesia diharapkan mampu menjaga keseimbangan rasio keuangan CAR, NPF, FDR dan BOPO agar tetap terjaga sesuai dengan peraturan yang telah ditetapkan oleh Bank Indonesia. Bank juga harus menjaga sistemnya agar NPF dapat ditekan, karena apabila NPF menurun maka otomatis ROA pada Bank tersebut akan naik. Sebaliknya apabila dalam suatu perbankan NPF nya meningkat, maka ROA pada Bank tersebut akan menurun. Hal ini dapat mengganggu kestabilan permodalan Bank.
2. Bagi investor perlu memperhatikan laporan keuangan perbankan agar tingkat likuiditasnya selalu terjaga dengan baik, karena bagaimanapun

tujuan utama dari investor yang menabung lebih banyak berorientasi pada laba.

3. Bagi penelitian selanjutnya, disarankan untuk menambahkan rasio keuangan bank yang lain yang belum dimasukkan sebagai variabel independen dalam meneliti variabel-variabel lain di luar variabel ini agar memperoleh hasil yang lebih bervariasi yang dapat menggambarkan hal-hal apa saja yang dapat berpengaruh terhadap profitabilitas (ROA).

LAMPIRAN

Tabel 4.1 Rasio keuangan dari bank umum syariah tahun 2009-2013

	Nama Bank syariah	Indikator (%)				
		CAR	NPF	FDR	BOPO	ROA
2009	Bank Muamalat Indonesia	11,10	4,73	85,82	95,50	0,45
	Bank Mega Syariah	10,96	2,08	81,39	84,42	2,22
	Bank Rakyat Indonesia Syariah	17,04	3,20	120,98	97,50	0,53
	Bank Negara Indonesia Syariah	28,80	2,35	78,25	135,10	-3,60
	Bank Centra Asia Syariah	68,58	1,93	81,57	96,19	0,42
	Bank Bukopin Syariah	13,06	3,25	100,62	97,78	0,06
	Bank Panin Syariah	245,87	0,00	35,43	144,97	-1,38
2010	Bank Muamalat Indonesia	13,26	4,32	91,52	87,38	1,36
	Bank Mega Syariah	13,14	2,52	78,17	88,86	1,90
	Bank Rakyat Indonesia Syariah	20,62	3,19	95,82	98,77	0,35
	Bank Negara Indonesia Syariah	27,68	3,59	68,92	88,05	0,61
	Bank Centra Asia Syariah	76,39	1,20	77,87	91,46	1,13
	Bank Bukopin Syariah	11,51	3,80	99,39	93,57	0,74
	Bank Panin Syariah	54,81	0,00	69,76	182,31	-2,53

2011	Bank Muamalat Indonesia	12,01	2,60	85,18	85,25	1,52
	Bank Mega Syariah	12,03	3,03	83,08	90,80	1,58
	Bank Rakyat Indonesia Syariah	14,74	2,77	90,55	99,25	0,20
	Bank Negara Indonesia Syariah	16,54	1,86	97,86	83,94	1,37
	Bank Centra Asia Syariah	45,90	0,15	78,80	91,72	0,90
	Bank Bukopin Syariah	15,29	1,74	83,66	93,86	0,52
	Bank Panin Syariah	61,98	0,88	162,97	74,30	1,75
2012	Bank Muamalat Indonesia	11,57	2,09	94,15	84,47	1,52
	Bank Mega Syariah	13,51	2,67	88,88	77,28	3,81
	Bank Rakyat Indonesia Syariah	11,35	3,00	10,96	86,63	1,19
	Bank Negara Indonesia Syariah	19,29	2,02	84,99	95,39	1,48
	Bank Centra Asia Syariah	31,50	0,10	79,90	90,87	0,10
	Bank Bukopin Syariah	12,78	4,57	92,29	91,59	0,55
	Bank Panin Syariah	32,20	0,20	123,88	50,76	3,29
2013	Bank Muamalat Indonesia	17,27	1,35	99,99	85,12	1,37
	Bank Mega Syariah	12,99	2,98	93,37	86,09	2,33
	Bank Rakyat Indonesia Syariah	14,49	4,06	102,70	90,42	1,15
	Bank Negara Indonesia Syariah	20,75	3,62	78,60	87,86	1,29
	Bank Centra Asia Syariah	22,40	0,10	83,50	96,91	1,00

	Bank Bukipin Syariah	11,10	4,27	100,29	92,29	0,69
	Bank Panin Syariah	20,83	1,02	90.40	81,31	1,03

Tabel 4.2 Hasil Statistik Deskriptif

Descriptive Statistics

	N	Minimum	Maximum	Mean	Std. Deviation
CAR	35	10.96	245.87	29.8097	41.38671
NPF	35	.00	4.73	2.3211	1.41547
FDR	35	10.96	162.97	87.7574	23.73925
BOPO	35	50.76	182.31	94.2277	21.44045
ROA	35	-3.60	3.81	.8829	1.35713
Valid (listwise)	N				

Sumber : *Output SPSS 20,0* (data diolah)

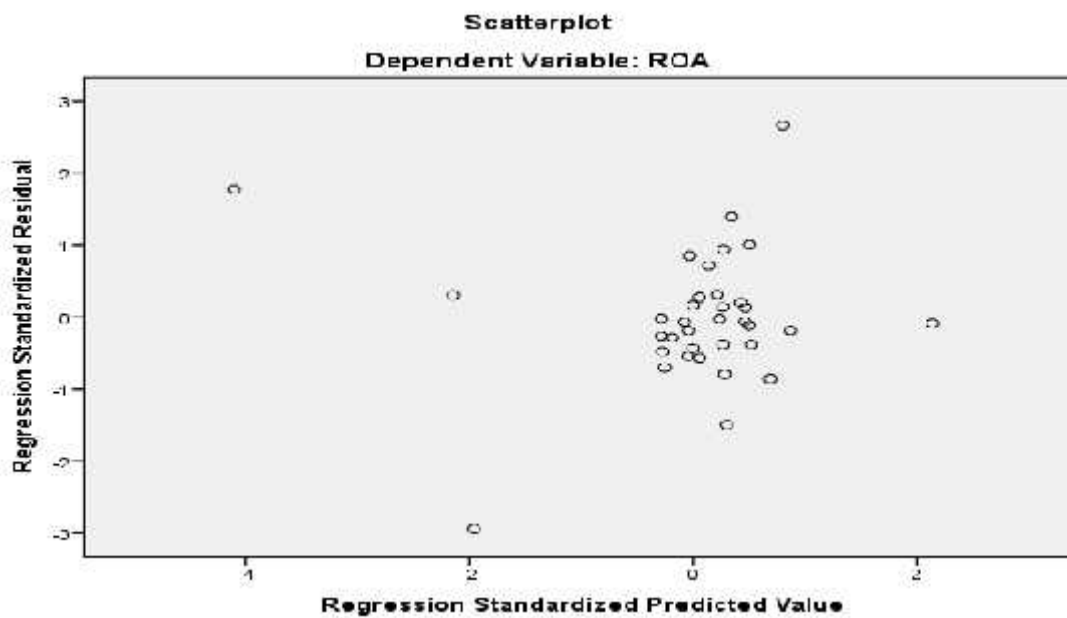
Tabel 4.3 Hasil Uji Multikolinearitas

		Coefficients ^a	
		Collinearity Statistics	
Model		Tolerance	VIF
1	CAR	.609	1.642
	NPF	.757	1.322
	FDR	.808	1.237
	BOPO	.708	1.412

a. Dependent Variable: ROA

Sumber : *Output SPSS 20,0* (data diolah)

Gambar 4.4 Scatterplot



Sumber : *Output SPSS 20,0* (data diolah)

Tabel 4.5 Hasil Uji Autokorelasi**Model Summary^b**

Model					Durbin-Watson
	R	R Square	Adjusted R Square	Std. Error of the Estimate	
1	.854 ^a	.729	.692	.75265	1.892

a. Predictors: (Constant), BOPO, NPF, FDR, CAR

b. Dependent Variabel :ROA

Sumber: *Output SPSS 20.0* (data diolah)

Tabel 4.6 Hasil Uji Regresi Linear Berganda**Coefficients^a**

Model	Unstandardized Coefficients		Standardized Coefficients	Collinearity Statistics			
	B	Std. Error	Beta	t	Sig.	Tolerance	VIF
(Constant)	6.554	1.037		6.318	.000	.609	1.642
CAR	.000	.004	.010	.085	.933	.757	1.322
NPF	-.061	.105	-.064	-.582	.565	.808	1.237
FDR	-.003	.006	-.049	-.464	.646	.708	1.412
BOPO	-.056	.007	-.888	-7.852	.000		

Sumber : *Output SPSS 20,0* (data diolah)

Tabel 4.6 Hasil Uji F (Simultan)**ANOVA^b**

Model		Sum of Squares	Df	Mean Square	F	Sig.
1	Regression	45.627	4	11.407	20.136	.000 ^a
	Residual	16.995	30	.566		
	Total	62.621	34			

a. Predictors: (Constant), BOPO, NPF, FDR, CAR

b. Dependent Variable: ROA

Sumber : *Output SPSS 20,0* (data diolah)

Tabel 4.7 Hasil Uji t (Parsial)**Coefficients^a**

Model		Unstandardized Coefficients		Standardized Coefficients	T	Sig.
		B	Std. Error	Beta		
1	(Constant)	6.554	1.037		6.318	.000
	CAR	.000	.004	.010	.085	.933
	NPF	-.061	.105	-.064	-.582	.565
	FDR	-.003	.006	-.049	-.464	.646
	BOPO	-.056	.007	-.888	-7.852	.000

a. Dependent Variable: ROA

Sumber : *Output SPSS 20,0* (data diolah)

Tabel 4.8 Hasil Uji R² Koefisien Determinasi

Model Summary^b

Model	R	R Square	Adjusted R Square	Std. Error of the Estimate
1	.854 ^a	.729	.692	.75265

a. Predictors: (Constant), BOPO, NPF, FDR, CAR

DAFTAR PUSTAKA

- Almilia, Luciana Spica dan Herdiningtyas, Winni. Pengaruh Rasio Camel Terhadap Prediksi Kondisi Bermasalah Pada Lembaga Perbankan Periode 2000-2002, jurnal akuntansi dan keuangan, vol. 7, No. 2. Pp. 131-147: 2005
- Aluisius Wishnu Nugroho *Analisis Pengaruh Fdr, Npf, Bopo, Kap Dan Plo Terhadap Return On Asset Studi Pada Bank Syariah Di Indonesia Periode Tahun 2006 – 2010* Jurnal Program Studi Magister Manajemen Universitas Diponegoro: Semarang: 2011
[Http://Eprints.Undip.Ac.Id/37168/2/Jurnal__Aluisius_Wishnu_Nugroho_-_C4a_009_004_-_Keuangan.Pdf](http://Eprints.Undip.Ac.Id/37168/2/Jurnal__Aluisius_Wishnu_Nugroho_-_C4a_009_004_-_Keuangan.Pdf): 2014
- Anonim, indonesia capital market directory, blog, teorionline.wordpress.com/2011/08/16/indonesian-capital-market-directory/ (12 november 2014)
- Antonio, Syafi'i, bank syariah, , jakarta : bank ndonesia: 1999
- Arifin , Zainul. *Dasar Dasar Manajemen Bank Syariah*, Jakarta : Alvabet: 2002
- Bank Di Indonesia*. Jurnal Media Riset Bisnis Dan Manajemen: 2003
- Bank Indonesia, *Perbankan Syariah Lebih Dari Sekedar Bank*, Jakarta: Bank Indonesia: 2010
- Bungin, Burhan. *Metodelogi Penelitian Kuantitatif: Komunikasi, Ekonomi, Dan Kebijakan Publik Serta Ilmu-Ilmu Sosial Lainnya*. Edisi 2 Jakarta: Kencana Prenada Media Group: 2011
- Buyung, Ahmad. *Analisis Pengaruh Npl, Car, Ldr, Dan Bopo Terhadap Profitabilitas Bank Perbanding Bank Umum Go Public Dan Bank Umum Non Go Public Di Indonesia Peride Tahun 2005 -2007)*, Tesis Universitas Diponegoro: Semarang: 2009
- Dayinta, Pratiwi, Dhian, *Pengaruh Car, Bopo, Npf Dan Fdr Terhadap Return On Asset (Roa)*
[Http://Eprints.Undip.Ac.Id/35651/1/Jurnal_Dhian_Dayinta_C2A008042.Pdf](http://Eprints.Undip.Ac.Id/35651/1/Jurnal_Dhian_Dayinta_C2A008042.Pdf)
- Dendawijaya, Lukman. *Manajemen Perbankan*, Jakarta : Ghalia Indonesia: 2009
- Departemen Agama R.I, *Alqur'an Dan Terjemahannya* Bandung: Diponegoro: 2010

- _____, *Alqur'an Dan Terjemahannya*. Diponeoro: Bandung: 2010
- Fuad Abdul, Muhammad, *Mutiara Hadits Bukhari Muslim - Terjemah Kitab Al-Lu'lu Wal Marjan*. Jakarta Timur: Akbar Media: 2012
- Gozali, Imam. *Pengaruh Car, Fdr, Bopo, Dan Npl Terhadap Profitabilitas Bank Syariah Mandiri* Skripsi Uin Sunan Kalijaga: Yokyakarta: 2008
- Hartanto D. *Akuntansi Untuk Usahawan*, Jakarta: Intermedia: 1993
- Hasbi Hariandi Dan Tendi Haruman , *Banking According To Islamic Sharia Concepts And Its Performance In Indonesia*. Jounal Internasional Review Of Business Reseach Papers Vol. 7, No. 1, Pp. 60-76.: 2011
- Horner, Van. *Accounting Ecinomic*. Gramedia Pustaka Umum: Translation Jakarta: 2005
- Ismawati, Dwi: *Pengaruh Fdr, Car, Dpk Terhadap Profitabilitas Pt. Bank Syariah Mandiri Tbktahun 2005-2007*, Skripsi Uin Sunan Kalijaga Yokyakarta, Tidak Dipublikasikan: 2009
- Kuncoro, Mudrajad Dan Suhardjono, *Manajemen Perbankan Teori Dan Aplikasinya*, Yokyakarta: BPFE: 2002
- Luciana Spica, Almilia Dan Herdiningtyas, Winny: *Analisis Rasio Camel Terhadap Prediksi Kondisi Bermasalah Pada Lembaga Perbankan*. (Jurnal Akuntansi Dan Keuangan: 2005
- Lukman, Dendawijaya. *Manajemen Perbankan*. Jakarta: Ghalia Indonesia: 2003
- M. Keynes, John. *The General Theory Of Employment, Interest And Money*. Macmiland: London: 1936
- Maratus Shoolihin, Maria. *Pengaruh Fdr, Npf, Car, Dan Rasio Likuid Terhadap Roa Pada Pt. Bank Muamalat Indonesia, Tbk. Tahun 2004-2007*. Skripsi Uin Sunan Kalijaga: Yokyakarta: 2008
- Martono, *Bank Dan Lembaga Keuangan Lainnya*, Yokyakarta : Ekonisia: 2002
- Mawardi, Wisnu, *Analisis Faktor-Faktor Yang Mempengaruhi Kinerja Keuangan Bank Umum Indonesia*. Jurnal Bisnis Strategi: 2005

- Muh. Sukron Makmun, *Pengaruh Inflasi, Car, Fdr, Bopo Terhadap Profitabilitas Bank Syariah Mandiri Tahun 2005-2007*. Skripsi Uin Sunan Kalijaga Yogyakarta, Dipublikasikan: 2009
- Muhammad. *Manajemen bank syariah*. Yogyakarta : UPP AMPP YKPN: 2005
- Mulyadi dan Setyawan, Johny. *Sistem Perencanaan dan Pengendalian Manajemen*. Edisi kedua, cetakan pertama, Penerbit : Salemba: 2001
- Nurkhosidah, Siti *Analisis Pengaruh Variabel Npf, Penyisihan Penghapusan Aktiva Priduktif, Fdr, Bopo Terhadap Profitabilitas Bank Syariah Tahun 2005-2007*, Skripsi Uin Sunan Kalijaga Yogyakarta: Dipublikasikan: 2009
- Rahim, Rida. *Analisa Efisiensi Operasional Terhadap Profitabilitas Pada Bank Umum Syariah Dan Unit Syariah (Studi Kasus BSM Dan BNI Syariah)*.(Jurnal Bisnis Dan Manajemen)
- Rosia Sianturi, Maria Regina, *Pengaruh Car, Npl, Ldr, Nim, Dan Bopo, Terhadap Profitabilitas Perbankan (Studi Kasus Pada Bank Umum Yang Listed Di Bursa Efek Indonesia Tahun 2007-2011)* Skripsi Universitas Hasaniuddin Makassar: 2012
- R. Veithzal, Andria Permata Veithzal, dan Ferry N. Idroes, *Bank and Financial Institution Mangement*. Jakarta: Raja Grafindo Persada, 2007
- Sam, Ichwan, Dkk. (Ed.), *Himpunan Fatwa Dewan Syari'ah Nasional*, Jakarta: P.T. Intermedia: 2003
- Siamat, Dahlan. *Manajemen Dan Lembaga Keuangan*, Jakarta: Lembaga Penerbit FEUII: 2007
- Sinungan, Muchdarsyah. *Manajemen Dan Bank*. Jakarta : PT Bumi Aksara: 1993
- Sugiyono, *Metode Penelitian Bisnis*. Bandung: Alfabeta: 2013
- _____, *Metode Penelitian Bisnis*. Cet, XVI, Bandung: Alfabeta: 2012
- Supriyono, *Akuntansi Biaya dan Akuntansi Manajemen untuk Teknologi Maju dan Globalisasi*. Edisi kedua, cetakan pertama, Yogyakarta : BPF: 2002
- Suryani, *Analisis Pengaruh FDR Terhadap Profitabilitas Perbankan Syariah Di Indonesia*, Walisongo: jurnal: 2011
- Untung, Budi *Kredit Perbankan Di Indonesia*, Yogyakarta: Andi: 2005

Usman, Bahtiar. *Analisis Rasio Keuangan Dalam Memprediksi Perubahan Laba Pada Bank-*

Widarjono, Agus. *Analisis Statistika Multivariat Terapan*. Yogyakarta: UPP STIM: 2010

Zainuddin Dan Hartono, Jogiyanto. *Manfaat Rasio Keuangan Dalam Memprediksi Pertumbuhan Laba: Suatu Studi Empiris Pada Perusahaan Perbankan Yang Terdaftar Di Bursa Efek Jakarta*, Jurnal Riset Akuntansi Indonesia: 1999

WEBSITE

www.bi.go.id

www.bankmuamalat.Co.id

www.bank mega syariah.ci.id

www.bnisyariah.co.id

www.brisyariah.co.id

www.bcasyariah.co.id/

www.bukopinsyariah.co.id

www.paninsyariah.co.id

RIWAYAT HIDUP



Eka Setiana Syukur, lahir pada tanggal 04 Desember 1993 di Atapange, Kab. Wajo Sulawesi-sclatan, merupakan anak pertama dari tiga bersaudara pasangan Muhammad Syukur dan Hernida.

Pendidikan formal dimulai pada Sekolah Dasar Negeri (SDN) 155 Assorajang, tamat tahun 2005. Kemudian pada tahun yang sama setelah lulus mendaftar di MTS PI 1 Asadiyah pusat Sengkang dan sekolah selama 3 tahun hingga lulus pada tahun 2008. Setelah itu, melanjutkan pendidikan pada SMAN 1 Majauleng dan tamat pada tahun 2011.

Masuk di Perguruan Tinggi pada tahun 2011 di Universitas Islam Negeri Alauddin Makassar Fakultas Ekonomi dan Bisnis Islam Jurusan Manajemen Ekonomi dan memperoleh gelar S.E., di UIN Alauddin Makassar pada tahun 2015.

Pada bulan Juli sampai bulan September 2014, mengikuti Kuliah Kerja Nyata Profesi (KKNP) Universitas Islam Negeri Alauddin Makassar, Angkatan ke-5 di Kecamatan Bontonompo Selatan, Desa Bontosunggu, Kabupaten Gowa selama dua bulan. Selama perkuliahan penulis aktif di organisasi antara lain Himpunan Mahasiswa Jurusan Manajemen UIN Alauddin, dan Organda HIPERMAWA.

