

**PENGARUH JUMLAH PENDUDUK DAN INFLASI
TERHADAP PENGANGGURAN DI KOTA
MAKASSAR 2002-2014**



SKRIPSI

Diajukan untuk Memenuhi Salah Satu Syarat Meraih Gelar Sarjana Ekonomi (SE)
Jurusan Ilmu Ekonomi pada Fakultas Ekonomi Dan Bisnis Islam
Universitas Islam Negeri Alauddin Makassar

Oleh :

SUWARNI
NIM. 10700112214

**FAKULTAS EKONOMI DAN BISNIS ISLAM
UNIVERSITAS ISLAM NEGERI ALAUDDIN
MAKASSAR
2016**

PERNYATAAN KEASLIAN SKRIPSI

Mahasiswa yang bertanda tangan di bawah ini:

Nama : Suwarni
NIM : 10700112214
Tempat/Tgl. Lahir : Bongkialla/ 05 Februari 1994
Jurusan : Ilmu Ekonomi
Fakultas : Ekonomi dan Bisnis Islam
Alamat : Samata Gowa
Judul :Pengaruh Jumlah Penduduk Dan Inflasi Terhadap
Pengangguran Di Kota Makassar 2002-2014.

Menyatakan dengan sesungguhnya dan penuh kesadaran bahwa skripsi ini benar dan hasil karya sendiri. Jika kemudian hari bahwa ia merupakan duplikat, tiruan atau dibuat orang lain sebagian atau seluruhnya, makas kripsi ini dan gelar yang diperoleh karenanya batal demi hukum.

Gowa, 01 Desember 2016
Penyusun,

S U W A R N I
NIM : 10700112214



KEMENTERIAN AGAMA
UNIVERSITAS ISLAM NEGERI ALAUDDIN MAKASSAR
FAKULTAS EKONOMI DAN BISNIS ISLAM

Kampus I : Jl. Sultan Alauddin No. 63 Makassar ■ (0411) 864924, Fax. 864923
Kampus II : Jl. H.M. Yasin Limpo Romangpolong – Gowa . ■ 424835, Fax424836

PENGESAHAN SKRIPSI

Skripsi yang berjudul, "*Pengaruh Jumlah Penduduk Dan Inflasi Terhadap Pengangguran Di Kota Makassar 2002-2014*", yang disusun oleh *Suwarni* NIM: *10700112214*, mahasiswa Jurusan Ilmu Ekonomi pada Fakultas Ekonomi dan Bisnis Islam Universitas Islam Negeri Alauddin Makassar, telah diuji dan dipertahankan dalam siding munaqasyah yang diselenggarakan pada hari Kamis, tanggal 01 Desember 2016, bertepatan dengan 1 Rabi'ul-Awwal 1438 H, dinyatakan telah dapat diterima sebagai salah satu syarat untuk memperoleh gelar Sarjana dalam Ekonomi dan Bisnis Islam, Jurusan Ilmu Ekonomi (dengan beberapa perbaikan).

Makassar, 01 Desember 2016 M
1 Rabi'ul-Awwal 1438 H

DEWAN PENGUJI:

Ketua : Prof. Dr. H. Ambo Asse., M.Ag.
Sekretaris : Dr. Siradjuddin, SE., M.Si.
Munaqasyah I : Eka Suhartini, SE., MM.
Munaqasyah II : Ahmad Efendi, SE., MM.
Pembimbing I : Prof. Dr. H. Muslimin Kara., M.Ag.
Pembimbing II : Dr. H. Abdul Wahab, SE., M.Si.

(.....)
(.....)
(.....)
(.....)
(.....)
(.....)

Diketahui oleh :

Dekan Fakultas Ekonomi dan Bisnis Islam
UIN Alauddin Makassar,

Prof. Dr. H. Ambo Asse, M. Ag.
NIP: 19581022 198703 1 002

KATA PENGANTAR

بِسْمِ اللَّهِ الرَّحْمَنِ الرَّحِيمِ

Assalamu Alaikum Wr. Wb.

Puji dan Syukur kehadiran Allah SWT, atas nafas kehidupannya dan Nabi Muhammad SAW atas risalahnya. Karena dengan rahmat dan hidayahnyalah sehingga kendala teknis maupun non teknis dalam penyelesaian skripsi ini dapat dilewati meskipun dengan tertatih-tatih dan akhirnya selesai dengan harapan penulis.

Skripsi ini disusun guna memenuhi salah satu syarat untuk menempuh ujian akhir Sarjana Jurusan Ilmu Ekonomi Pada Fakultas Ekonomi dan Bisnis Islam Universitas Islam Negeri Alauddin Makassar. Judul skripsi yang penulis susun adalah “Pengaruh Jumlah Penduduk dan Inflasi Terhadap Pengangguran di Kota Makassar 2002-2014”.

Mengingat keterbatasan kemampuan dan pengetahuan penulis serta kendala-kendala yang ada maka penulis menyadari bahwa penyusunan skripsi ini tidak akan selesai tanpa bantuan dan bimbingan berbagai pihak. Untuk itu dalam bagian ini penulis ingin menyampaikan banyak terima kasih kepada pihak yang sudah memberikan bantuan, dukungan, semangat, bimbingan dan saran-saran, sehingga skripsi ini dapat terselesaikan. Rasa terima kasih ini ingin penulis sampaikan terutama kepada :

1. Kedua Orang tua saya tercinta, penulis mengucapkan rasa hormat dan penuh kepatuhan serta terima kasih yang tak terhingga atas keikhlasan kedua orang tua, Ayahanda Saini dan Ibunda Sapiah atas segala kasih sayang, didikan, pengorbanan, dorongan, kepercayaan, dukungan moral, material, dan yang selalu memberikan do'anya, serta nasehat selama ini, untuk menyelesaikan skripsi ini.
2. Bapak Prof. Dr. Musafir Pababbari, M.Si selaku Rektor UIN Alauddin Makassar dan para Pembantu Rektor serta seluruh jajarannya yang senantiasa mencurahkan dedikasinya dengan penuh keikhlasan dalam rangka pengembangan mutu dan kualitas UIN Alauddin Makassar.
3. Bapak Prof. Dr. H. Ambo Asse, M.Ag, Selaku Dekan Fakultas Ekonomi dan Bisnis Islam Universitas Islam Negeri Alauddin Makassar.
4. Bapak Dr. Sirajuddin SE. M. Si dan Bapak Hasbiullah, SE., M.SI, selaku Ketua dan sekretaris Jurusan Ilmu Ekonomi Fakultas Ekonomi dan Bisnis Islam Universitas Islam Negeri Alauddin Makassar.
5. Bapak Prof. Dr. H. Muslimin Kara M.Ag selaku dosen pembimbing I dan Bapak Dr. H. Abdul Wahab SE. M.Si selaku dosen pembimbing II yang telah meluangkan waktunya untuk memberikan bimbingan, petunjuk, dan arahan dalam penyusunan skripsi ini.
6. Ibu Eka Suhartini, SE., MM. selaku penguji I dan Bapak Ahmad Efendi, SE., MM. selaku penguji II yang telah meluangkan waktunya untuk memberikan bimbingan, petunjuk, dan arahan dalam penyusunan skripsi ini.

7. Bapak Dr. H. Abdul Wahab, SE., M.Si. selaku penguji komprehensif dalam mata kuliah Ekonomi Makro dan Ekonomi Mikro, Bapak Hasbiullah, SE., M.Si. selaku penguji komprehensif dalam mata kuliah Ekonomi Perencanaan dan Pembangunan dan Bapak Mustafa Umar, S.Ag.,M.Ag. selaku penguji konfren Dirasah Islamiyah yang telah meluangkan waktunya untuk menguji saya selama beberapa bulan.
8. Seluruh Dosen, Staf Akademik, Staf Jurusan Ilmu Ekonomi, Staf Perpustakaan, Pengajar Fakultas Ekonomi dan Bisnis Islam Universitas Islam Negeri Alauddin Makassar yang telah memberikan penulis, ilmu pengetahuan yang sangat berharga.
9. BPS Kota Makassar, yang telah memberikan bantuan dan informasi kepada penulis dalam penyusunan skripsi ini.
10. Keluarga tercinta terutama kedua orang tua saya, Ayahanda Saini dan Ibunda Sapiah serta adik saya Muh. Arsyad, dan keluarga lainnya yang tidak sempat disebutkan satu per satu namanya, yang selama ini memberikan motivasi, untuk tetap semangat menuntut ilmu.
11. Terima kasih teman-teman Ilmu Ekonomi 012 semoga tidak akan terlupakan dan menjadi kenangan yang indah bagi kita semua terutama dikelas Ekonomi 5 dan 6 serta seluruh Keluarga Besar Mahasiswa Fakultas Ekonomi dan Bisnis Islam Universitas Islam Negeri Alauddin Makassar.
12. Seluruh keluarga KKN Angkatan ke-51 Kecamatan Bontolempangan, Kabupaten

Gowa, khususnya Posko Desa Paladingan yaitu Bapak dan Ibu posko sekeluarga, Meysi, Restu, Ima, Syamsul, Awal.

13. Buat sahabat-sahabat saya Ruki, Ramlah, Ekky, Mila, Ayu, neno, Mimi, Rere, Ammi, Rida, Ita, Dwi dan yang lainnya, yang senantiasa membantu dan mendengarkan keluh kesah saya selama menjalani pendidikan di Kampus Hijau UIN Alauddin. Serta terima kasih atas supportnya dan semoga kita semua mendapatkan apa yang kita impikan selama masih bisa berjuang untuk mendapatkannya.

Maha Suci Engkau Ya Allah tidaklah ada yang kami ketahui selain apa yang Engkau telah beritahukan kepada kami, sesungguhnya Engkaulah yang Maha mengetahui segala hikmah Engkau memberi hikmah kepada siapa saja yang dianugerahi karunia yang banyak dan hanya seorang berakallah yang dapat mengambil pelajaran Wallahu ‘alam.

Akhirnya Penulis menyadari sebagai manusia biasa, tanpa menafikkan kekhilafan, kekeliruan dan kesalahan, apabila hal itu ternyata terdapat dalam penyusunan skripsi ini, baik redaksi kalimat maupun yang lainnya, penyusun memohon maaf yang sebesar-besarnya atas keterbatasan dari Penulis. Penulis berharap, semoga skripsi ini dapat bermanfaat dan hanya kepada Allah Swt penulis memohon ilmu yang bermanfaat dan berlindung untuk dijauhkan dari ilmu yang tiada berguna.

DAFTAR ISI

HALAMAN SAMPUL	i
PERNYATAAN KEASLIAN SKRIPSI	ii
PENGESAHAN SKRIPSI	iii
KATA PENGANTAR	iv
DAFTAR ISI	viii
DAFTAR TABEL	x
DAFTAR GAMBAR	xi
ABSTRAK	xii
BAB I	
PENDAHULUAN	1
A. Latar Belakang	1
B. Rumusan Masalah	8
C. Hipotesis.....	8
D. Definisi Operasional.....	11
E. Penelitian Terdahulu	12
F. Tujuan Penelitian	13
G. Mamfaat Penelitian	14
BAB II	
TINJAUAN TEORITIS	15
A. Landasan Teori	15
1. Pengertian Pertumbuhan Penduduk	15
2. Teori Pertumbuhan Penduduk	20
3. Pengertian Inflasi	24
4. Teori Inflasi	27
5. Inflasi Dalam Perspektif Islam	29
6. Pengangguran	32
7. Pengangguran dalam Perspektif Islam	39
B. Hubungan Jumlah Penduduk Dengan Pengangguran	42
C. Hubungan Inflasi Dengan Pengangguran	44
D. Keragka Pikir	45
BAB III	
METODOLOGI PENELITIAN	47
A. Jenis Dan Lokasi Penelitian	47
B. Jenis dan Sumber Data	47
C. Teknik Pengumpulan Data	48
D. Teknik Analisis Data	48
1. Uji Asumsi Klasik	49
2. Uji Analisis Regresi Linear Berganda	50

	3. Korelasi Dan Determinasi	51
	4. Uji Hipotesis	52
BAB IV	HASIL PENELITIAN DAN PEMBAHASAN	54
	A. Gambaran Umum Kota Makassar	54
	B. Perkembangan Pengangguran Kota Makassar	55
	C. Perkembangan Jumlah Penduduk Kota Makassar	57
	D. Perkembangan Inflasi Kota Makassar	58
	E. Hasil Analisis Data	59
	1. Uji Asumsi Klasik	59
	2. Uji Analisis Regresi Linear Berganda	64
	3. Korelasi Dan Determinasi	65
	4. Uji Hipotesis	66
	F. Pembahasan Hasil Penelitian	68
	1. Pengaruh Jumlah Penduduk Dan Inflasi Terhadap Pengangguran	68
	2. Pengaruh Jumlah Penduduk Terhadap Pengangguran	69
	3. Pengaruh Inflasi Terhadap Pengangguran	71
	4. Variabel yang lebih dominan mempengaruhi pengangguran	74
BAB V	KESIMPULAN DAN IMPLIKASI	77
	A. Kesimpulan	77
	B. Implikasi	77
	DAFTAR PUSTAKA	79
	LAMPIRAN	
	DAFTAR RIWAYAT HIDUP	

DAFTAR TABEL

Tabel 4.1 Perkembangan Pengangguran Kota Makassar Tahun 2002-2014	56
Tabel 4.2 Perkembangan Jumlah Penduduk Kota Makassar Tahun 2002-2014	57
Tabel 4.3 Perkembangan Inflasi Kota Makassar Tahun 2002-2014	58
Tabel 4.4 Uji Multikolinieritas	62
Tabel 4.5 Hasil Uji Autokorelasi	62
Tabel 4.6 Durbin Witson.....	63
Tabel 4.7 Rekaputilasi Hasil Uji Regresi.....	64
Tabel 4.8 Koefisien Korelasi (R)	65
Tabel 4.9 Koefisien Determinasi (R^2)	66
Tabel 4.10 Uji Simultan (uji F)	67
Tabel 4.11 Hasil Uji Parsial (Uji t)	67

DAFTAR GAMBAR

Gambar 2.1 Kurva Philips	45
Gambar 2.2 Kerangka Pikir	46
Gambar 4.1 Grafik Histogram	60
Gambar 4.2 Grafik Normal P – Plot	61
Gambar 4.3 Grafik Scatterplot	63

ABSTRAK

Nama : Suwarni
Nim : 10700112214
Judul Skripsi : Pengaruh Jumlah Penduduk Dan Inflasi Terhadap Pengangguran di Kota Makssae 2002-2014

Tujuan dari penelitian ini yaitu: (1) Untuk mengetahui secara simultan pengaruh jumlah penduduk dan inflasi terhadap pengangguran di Kota Makassar. (2) Untuk mengetahui secara parsial pengaruh jumlah penduduk terhadap pengangguran di Kota Makassar. (3) Untuk mengetahui secara parsial pengaruh inflasi terhadap pengangguran di Kota Makassar. (4) Untuk mengetahui manakah yang lebih dominan mempengaruhi pengangguran di Kota Makassar.

Jenis dalam penelitian ini adalah data kuantitatif dengan menggunakan sumber data sekunder. Dengan metode penelitian ini menggunakan analisis regresi linear berganda, dengan bantuan SPSS 21. Data-data yang digunakan adalah data pengangguran, jumlah penduduk dan inflasi di Kota Makassar tahun 2002-2014.

Berdasarkan hasil analisis jumlah penduduk berpengaruh negatif dan signifikan terhadap pengangguran, sedangkan inflasi berpengaruh positif dan tidak signifikan terhadap pengangguran. Sehingga hipotesis ini diterima, variabel yang lebih dominan mempengaruhi pengangguran di Kota Makassar adalah jumlah penduduk.

Kata Kunci : Pengangguran, Inflasi, dan Jumlah Penduduk.

BAB I

PENDAHULUAN

A. Latar belakang

Negara berkembang umumnya menghadapi berbagai masalah mulai dari masalah kemiskinan dan pengangguran hingga ke sektor lain tak terkecuali pada masalah ketenagakerjaan, pengangguran yang tinggi termasuk ke dalam masalah ekonomi dan masalah sosial. Pembangunan ekonomi sebuah negara dapat dilihat dari beberapa indikator perekonomian, salah satu diantaranya dari tingkat pengangguran, melalui tingkat pengangguran kita dapat melihat tingkat kesejahteraan masyarakat.

Pasal 27 ayat 2 UUD tahun 1945 tentang tenaga kerja, menyatakan bahwa tiap-tiap warga negara berhak atas pekerjaan dan penghidupan yang layak bagi kemanusiaan. Pasal 28 D ayat 2 UUD 1945 tentang pengangguran, menyatakan bahwa setiap orang berhak untuk bekerja serta mendapatkan imbalan dan perlakuan yang adil dan layak dalam hubungan kerja. Hal ini berarti, bahwa secara konstitusional, pemerintah berkewajiban untuk menyediakan pekerjaan dalam jumlah yang cukup, produktif dan remuneratif. Kedua pasal UUD 1945 ini perlu menjadi perhatian bahwa upaya-upaya penanganan pengangguran yang telah dilaksanakan selama ini masih belum memenuhi harapan, serta mendorong segera dapat dirumuskan konsepsi penanggulangan pengangguran.¹

¹ <http://rzaharani.Blogspot.co.id/2012/05/pengangguran-di-indonesia.html?m=1>, 20 Februari 2016, 07:37.

Pembangunan ekonomi di negara berkembang pengangguran yang semakin bertambah jumlahnya merupakan masalah yang rumit dan lebih serius dari masalah perubahan dalam distribusi pendapatan yang kurang menguntungkan penduduk yang berpendapatan rendah.

Pengangguran merupakan masalah yang sangat kompleks karena memengaruhi sekaligus dipengaruhi oleh banyak faktor yang saling berinteraksi mengikuti pola yang tidak selalu mudah untuk dipahami. Apabila pengangguran tersebut tidak segera diatasi maka dapat menimbulkan kerawanan sosial dan berpotensi mengakibatkan kemiskinan.²

Pengangguran dapat terjadi sebagai akibat dari tingginya tingkat perubahan angkatan kerja yang tidak diimbangi dengan adanya lapangan pekerjaan yang cukup luas serta penyerapan tenaga kerja yang cenderung kecil persentasenya, hal ini disebabkan rendahnya tingkat pertumbuhan penciptaan lapangan kerja untuk menampung tenaga kerja yang siap bekerja, atau didalam pasar tenaga kerja jumlah penawaran akan tenaga kerja yang ada lebih tinggi jika dibandingkan dengan jumlah permintaan tenaga kerja.³

Keberadaan Makassar sebagai kota metropolitan terbesar di Indonesia Timur memberikan gambaran kehidupan yang menjanjikan bagi sebagian orang untuk mengais rezeki di segala bidang dalam rangka meningkatkan taraf hidup. Masalah dalam hal ini peningkatan arus urbanisasi (desa ke kota) merupakan fenomena yang

² Badan Pusat Statistik, *Sulawesi selatan dalam angka 2007*, Makassar : BPS, 2007.

³ Subandi., *Ekonomi Pembangunan*; Alfabeta, Bandung, 2011, h. 98.

tidak bisa dihindari, bahkan setiap tahun terus mengalami peningkatan. Fenomena ini semakin menambah keragaman kota Makassar dalam bidang ekonomi, sosial, politik dan budaya, namun di sisi lain juga mendatangkan masalah baru khususnya dalam hal pengangguran.

Dinas Tenaga Kerja Kota Makassar mencatat sebanyak 908.202 orang warga Makassar terdaftar sebagai pencari kerja. Data ini merupakan data akhir tahun 2012. Mereka terdaftar sebagai pencari kerja di kantor pemerintah dan perusahaan swasta. Menurut kepala Dinas Tenaga Kerja Kota Makassar Bapak Andi Bukti Djufrie, jumlah ini lebih dari separuh jumlah warga Makassar sebanyak 1,6 juta, kemudian pada tahun 2013 mengalami pengurangan dengan jumlah tenaga kerja di Makassar sebanyak 583 ribu. Sementara jumlah pengangguran sebanyak 55.619 orang, meskipun mengalami penurunan tetapi jika melihat keadaan yang sebenarnya masih banyak masyarakat bahkan sarjana yang baru lulus di perguruan tinggi belum mempunyai pekerjaan, kurangnya lapangan pekerjaan membuat masyarakat dan para sarjana muda kesulitan untuk mencari pekerjaan selain itu meskipun tidak menyeluruh tetapi hal tersebut dapat di lihat langsung diberbagai tempat di Makassar seperti disepanjang jalan poros lampu merah dan parkir liar didepan toko-toko besar di Makassar. Itu menandakan bahwa perlu adanya perhatian khusus dari pemerintah kota Makassar khususnya Dinas Tenaga Kerja.

Menurut beberapa sarjana muda, mencari pekerjaan di kota Makassar sangatlah susah dan selain itu beberapa juru parkir liar setelah di temui di toko-toko besar di Makassar adalah mereka sudah pasrah mencari pekerjaan tetapi sampai

sekarang belum dapat juga jadi terpaksa mereka memilih pekerjaan yang seperti ini. Selain itu keberadaan Pantai Losari yang setiap harinya menarik pengunjung untuk berkunjung kesana membuat para pemuda yang tidak punya pekerjaan, menjadi malas untuk mencari kerja dan memilih mengamen dan menjadi juru parkir di tempat tersebut.⁴

Selain itu, negara Indonesia merupakan salah satu negara yang mempunyai populasi pertambahan penduduk yang sangat tinggi. Indonesia berada pada posisi ke 4, setelah China, India, dan Amerika Serikat. Dengan jumlah penduduk yang semakin besar ini tentu membawa tantangan dalam meningkatkan kesejahteraan rakyat, menciptakan kesejahteraan kerja, mengurangi tingkat kemiskinan, meningkatkan mutu pendidikan dan kesehatan, meningkatkan infrastruktur juga pelayanan publik dan menyeimbangkan upah seseorang pekerja sesuai dengan pekerjaannya. Dan pertumbuhan penduduk dapat dipandang sebagai faktor pendukung pembangunan karena adanya pertambahan tenaga kerja yang dapat meningkatkan produksi dan memperluas pasar.⁵

Bertambahnya jumlah penduduk akan selalu diwarnai dengan munculnya masalah-masalah akibat kehidupan penduduk yang dinamis. Pertumbuhan penduduk yang tinggi serta meningkatnya kegiatan di beberapa sektor menimbulkan berbagai masalah di wilayah-wilayah perkotaan misalnya permasalahan yang umum terjadi di

⁴ Dinas Tenaga Kerja Kota Makassar, *Petisi digunakan untuk seleksi Parlemen Muda 2014*, Kota Makassar, 25 November 2016, 21:36.

⁵ Simanjuntak, *Pengantar Ekonomi Sumber Daya Manusia*; Rajawali Persada, Jakarta, 2001, h.13.

Indonesia. Seperti yang telah banyak dikemukakan oleh banyak pakar mengenai studi kota, bahwa penduduk akan bertempat tinggal di Kota dan kawasan sekitar Kota. Hal ini didasarkan bahwa jumlah penduduk kota di dunia mempunyai kecenderungan makin besar dan tidak terkecuali pada Kota Makassar. Kota Makassar merupakan salah satu kota yang tumbuh cepat secara alamiah baik dilihat dari jumlah penduduknya maupun dari kemampuan ekonominya yang berdampak pada pemenuhan akan kebutuhan sarana dan prasarana.⁶ Secara keseluruhan kepadatan kota Makassar sebesar 6.330 jiwa/km², namun konsentrasi wilayah yang paling padat penduduknya terdapat di lima kecamatan yaitu Tallo, Bontoala, Makassar, Mamajang dan Mariso yang kepadatan penduduknya berada di atas 20.000 jiwa/km².

Dampak jumlah penduduk yang dialami oleh kota Makassar dapat berpengaruh negatif, apabila masyarakat ingin bekerja keras untuk mendapatkan pekerjaan atau meningkatkan keterampilan yang dimilikinya, seperti yang dikemukakan oleh David Emile Durkheim, dikenal sebagai salah satu pencetus sosiologi modern, ia beranggapan bahwa pengangguran dan jumlah penduduk memiliki hubungan yang negatif, ketika jumlah penduduk meningkat maka akan ada persaingan setiap orang untuk meningkatkan pendidikan dan keterampilan yang dimilikinya.⁷

⁶ Syahrina Syam, "*Pengaruh Upah dan Pertumbuhan Penduduk Terhadap Tingkat Pengangguran di Kota Makassar*", *Skripsi*, 2013, h.1-2.

⁷ Ayundha Lindiarta, "*Analisis Pengaruh Tingkat Upah Minimum, Inflasi Dan Jumlah Penduduk Terhadap Pengangguran Di Kota Malang (1996-2012)*". 18 Februari 2016, 02:17, h.7.

Selain jumlah penduduk, inflasi menjadi salah satu penentu dari tingkat pengangguran. Inflasi suatu gejala yang menunjukkan kenaikan tingkat harga umum yang berlangsung terus-menerus. Dari pengertian tersebut maka apabila terjadi kenaikan harga hanya bersifat sementara, maka kenaikan harga yang sementara sifatnya tersebut tidak dapat dikatakan inflasi. Semua negara didunia selalu menghadapi permasalahan inflasi ini. Oleh karena itu, tingkat inflasi yang terjadi dalam suatu negara merupakan salah satu ukuran untuk mengukur baik buruknya masalah ekonomi yang dihadapi suatu negara.

Perkembangan inflasi di Kota Makassar masih relatif dapat dikendalikan berdasarkan data inflasi bersifat fluktuatif. Namun, pada tahun 2005 inflasi mengalami peningkatan yakni, pada titik 15,20% disebabkan oleh kenaikan harga BBM. Walaupun pada tahun-tahun berikutnya laju inflasi dapat ditekan, akan tetapi pada tahun 2008 inflasi kembali mengalami peningkatan yang mencapai titik 11,79% ini dikarenakan pada tahun 2008 terjadi krisis di dunia internasional sehingga membuat gejolak pada perekonomian dalam negeri. Pada tahun 2011 inflasi sempat mengalami penurunan yaitu berada pada titik 2,87% dari tahun sebelumnya, didukung oleh faktor musim, harga komoditas global yang sedang turun, dan penundaan kenaikan tarif listrik serta harga BBM bersubsidi. Selanjutnya, turunnya harga komoditas pangan global mengurangi tekanan pada komoditas pangan yang diimpor, seperti kedelai, kedua faktor itu dapat menyebabkan pergerakan harga relatif tidak terlalu ekstrim.

Apabila para pengusaha mulai menghadapi kesukaran dalam mencari tambahan pekerja untuk menambah produksinya, pekerja-pekerja yang ada akan mendorong untuk menuntut kenaikan upah berlaku secara meluas, akan terjadi kenaikan biaya produksi dari berbagai barang dan jasa yang dihasilkan dalam perekonomian. Kenaikan biaya produksi tersebut akan mendorong perusahaan-perusahaan menaikkan harga-harga barang mereka. Masalah ini berlaku apabila perekonomian sudah mendekati tingkat penggunaan tenaga kerja penuh. Dengan perkataan lain didalam perekonomian yang sudah sangat maju, masalah inflasi sangat erat kaitannya dengan tingkat penggunaan tenaga kerja.⁸

Inflasi dapat berdampak negatif atau positif. Dampak negatif inflasi terhadap pengangguran berlaku pada saat tingkat inflasi tinggi dan pada jangka waktu pendek saja, sebagaimana penggambaran Kurva Philips yang menyatakan bahwa inflasi dan pengangguran mempunyai hubungan yang terbalik, dimana ketika jumlah penduduk naik maka pengangguran turun, sebaliknya ketika pengangguran naik maka jumlah penduduk menurun.⁹ Sedangkan pada dampak positif inflasi terhadap pengangguran menurut tanggapan Milton Friedman, seseorang ekonom Amerika dan intelektual publik, berlaku harga fleksibel pada saat jangka panjang, dengan kata lain, tingkat pengangguran bagaimanapun juga pada tingkat alamiahnya, sehingga hubungan yang terjadi antara inflasi dan pengangguran ini menjadi positif.

⁸ Sadono Sukirno, *Makro Ekonomi Teori Pengantar*, Rajawali Pers, Jakarta, 2011, h. 15.

⁹ Iskandar Putong dan Nuring Dyah Andjaswati, *Pengantar Ekonomi Makro*, Mitra Wacana Media, Jakarta, 2010, h. 146.

Pada permasalahan pengangguran yang ada disetiap negara terutama di Indonesia Kota Makassar, ada beberapa indikator makro yang mempengaruhi pengangguran seperti inflasi dan jumlah penduduk. Sehingga dalam hal ini pengangguran tidak saja dipengaruhi oleh satu masalah saja namun ternyata pengangguran juga dipengaruhi oleh inflasi dan jumlah penduduk. Atas dasar tersebut penulis sangat tertarik untuk meneliti dengan judul “*Pengaruh Jumlah Penduduk dan Inflasi Terhadap Pengangguran di Kota Makassar 2002-2014*”.

B. Rumusan Masalah

Berdasarkan latar belakang di atas, permasalahan yang muncul dalam penelitian ini yaitu:

1. Apakah jumlah penduduk dan inflasi berpengaruh secara simultan terhadap pengangguran di Kota Makassar ?
2. Apakah jumlah penduduk berpengaruh secara parsial terhadap pengangguran di Kota Makassar ?
3. Apakah inflasi berpengaruh secara parsial terhadap pengangguran di Kota Makassar ?
4. Manakah yang lebih dominan mempengaruhi pengangguran di Kota Makassar?

C. Hipotesis

Hipotesis yang dapat diusulkan adalah :

1. Pengaruh jumlah penduduk dan inflasi terhadap pengangguran di Kota Makassar.

Penelitian yang dilakukan oleh Mochamad Rochim yang berjudul “Pengaruh Pertumbuhan Ekonomi, Inflasi, Upah Minimum Dan Jumlah

Penduduk Terhadap Tingkat Pengangguran Terbuka Di Kabupaten/Kota Jawa Barat Tahun 2008-2014,” menunjukkan bahwa variabel jumlah penduduk dan inflasi secara bersama-sama berpengaruh signifikan terhadap variabel tingkat pengangguran terbuka di Kabupaten/kota Jawa Barat. Hal ini ditunjukkan dari nilai probabilitas F-Statistik sebesar 0,000000 yang artinya lebih kecil dari 5% (0,05).¹⁰

H₁ : Diduga bahwa terdapat pengaruh secara simultan jumlah penduduk dan inflasi terhadap pengangguran di Kota Makassar.

2. Pengaruh jumlah penduduk terhadap pengangguran di Kota Makassar.

Menurut, salah satu pencetus sosiologi modern David Emile Durkheim, ia beranggapan bahwa pengangguran dan jumlah penduduk memiliki hubungan yang negatif, ketika jumlah penduduk meningkat maka akan ada persaingan setiap orang untuk meningkatkan pendidikan dan keterampilan yang dimilikinya.¹¹

Analisis Pengaruh Tingkat Upah Minimum, Inflasi, Dan Jumlah Penduduk Terhadap Pengangguran Di Kota Malang 1996-2013. Ayudha Lindiarta (2014) adapun hasil penelitiannya bahwa jumlah penduduk dan pengangguran yang terjadi di Kota Malang berpengaruh negatif dan signifikan. Hasil penelitiannya mengatakan bahwa hal ini, berarti ketika variabel jumlah penduduk tinggi maka variabel pengangguran akan turun.¹²

¹⁰ Mochamad Rochim, “*Pengaruh Pertumbuhan Ekonomi, Inflasi, Upah Minimum Dan Jumlah Penduduk Terhadap Tingkat Pengangguran Terbuka Di Kabupaten/Kota Jawa Barat Tahun 2008-2014*”, (Jurnal Ilmiah, Fakultas Ekonomi Dan Bisnis, Universitas Brawijaya, Malang, 2016), 18 November 2016, 09:14, h. 10.

¹¹ Ayundha Lindiarta, 2014, “*Analisis Pengaruh Tingkat Upah Minimum, Inflasi Dan Jumlah Penduduk Terhadap Pegangguran Di Kota Malang (1996-2012)*”. 18 Februari 2016, 02:17, h.7.

¹² *Ibid*, h. 14.

H₂ : Diduga bahwa terdapat pengaruh negatif jumlah penduduk terhadap pengangguran di Kota Makassar.

3. Pengaruh inflasi terhadap pengangguran di kota Makassar

Menurut seseorang ekonom Amerika dan intelektual publik Milton Friedman, berlaku harga fleksibel pada saat jangka panjang, dengan kata lain, tingkat pengangguran bagaimanapun juga pada tingkat alamiahnya, sehingga hubungan yang terjadi antara inflasi dan pengangguran ini menjadi positif.

Analisis Tingkat Pengangguran Di Indonesia Tahun 1980-2007 Farid Alghofari (2010), dimana dalam penelitiannya inflasi memiliki hubungan positif dan lemah terhadap pengangguran di Indonesia yaitu sebesar 0,02.¹³

H₃ : Diduga bahwa terdapat pengaruh positif inflasi terhadap pengangguran di Kota Makassar.

4. Pengaruh diantara jumlah penduduk dan inflasi terhadap pengangguran di Kota Makassar.

Michael Kremer memberikan pendapat bahwa pertumbuhan populasi adalah kunci dalam memajukan kesejahteraan ekonomi. Menurut, Kremer dengan semakin banyaknya penduduk, maka akan semakin banyak pula ilmuwan, penemu, dan ahli mesin yang akan memberikan kontribusi pada inovasi dan kemajuan teknologi. Fakta ini sejalan dengan hipotesis bahwa memiliki lebih banyak penduduk akan mendorong lebih banyak kemajuan teknologi dan dapat

¹³ Farid Alghofari, 2010, *Analisis Tingkat Pengangguran Di Indonesia Tahun 1980-2007*, Universitas Diponegoro Semarang, h. 28.

mengurangi jumlah pengangguran.¹⁴

Analisis Pengaruh Tingkat Upah Minimum, Inflasi, Dan Jumlah Penduduk Terhadap Pengangguran Di Kota Malang 1996-2013. Ayudha Lindiyarta (2014) adapun hasil penelitiannya bahwa jumlah penduduk dan pengangguran yang terjadi di Kota Malang berpengaruh negatif dan signifikan. Hasil penelitiannya mengatakan bahwa hal ini berarti ketika variabel jumlah penduduk tinggi maka variabel pengangguran akan turun.¹⁵

H₄: Diduga bahwa jumlah penduduk lebih dominan mempengaruhi pengangguran di Kota Makassar.

D. Definisi Operasional

Definisi operasional merupakan definisi yang didasarkan pada sifat-sifat atau hal yang dapat diamati dan diukur. Definisi operasional dari variabel yang akan diteliti dalam penelitian ini adalah sebagai berikut :

1. Jumlah penduduk merupakan seluruh penduduk yang ada di dalam suatu wilayah, yang menunjukkan persentase tingkat perubahan penduduk per tahun di Kota Makassar.
2. Inflasi adalah suatu keadaan dimana terdapat kenaikan harga umum secara terus-menerus. Jadi bukan harga satu atau dua macam barang saja, melainkan kenaikan harga dari sebagian besar barang dan jasa, yang ada di kota Makassar per

¹⁴ N. Gregory Mankiw, *Makroekonomi Edisi Keenam*; Erlangga, Jakarta, 2006, h. 207.

¹⁵ Ayudha Lindiyarta, 2014, *Analisis Pengaruh Tingkat Upah Minimum, Inflasi, Dan Jumlah Penduduk Terhadap Pengangguran Di Kota Malang 1996 – 2013*, Jurusan Ilmu Ekonomi Fakultas Ekonomi Dan Bisnis Universitas Brawijaya Malang, h. 14.

tahunnya.

3. Pengangguran adalah penduduk yang masuk dalam angkatan kerja (15 sampai 64 tahun) yang sedang mencari pekerjaan dan belum mendapatkannya.

E. Penelitian Terdahulu

Penelitian yang dilakukan oleh Ayudha Lindiarta (2014)¹⁶ Berjudul “Analisis Pengaruh Tingkat Upah Minimum, Inflasi, Dan Jumlah Penduduk Terhadap Pengangguran di Kota Malang (1996 – 2013)”. Penelitian ini menggunakan metode penelitian kuantitatif. Sedangkan untuk analisis dalam penelitian ini menggunakan analisis regresi linear berganda. Hasil yang didapatkan dari penelitian ini adalah bahwa tingkat upah minimum dan pengangguran yang terjadi di Kota Malang berpengaruh negatif dan tidak signifikan, sedangkan inflasi dan pengangguran yang ada di Kota Malang berpengaruh positif dan signifikan, hal ini terjadi karena pada kasus pengangguran yang terjadi di Kota Malang didominasi oleh pengangguran yang terdidik. Secara tidak langsung bahwa ketika jumlah penduduk tinggi dan diikuti dengan banyaknya pengangguran terdidik maka pengangguran akan terserap, karena dengan keadaan yang demikian maka akan mendorong sertiap orang berloba-lomba untuk mendapatkan pekerjaan.

Penelitian yang dilakukan oleh Fajar Wahyu Utomo (2013)¹⁷ Berjudul “Pengaruh Inflasi Dan Upah Terhadap Pengangguran Di Indonesia Periode Tahun

¹⁶ Ayudha Lindiarta, “Analisis Pengaruh Tingkat Upah Minimum, Inflasi, Dan Jumlah Penduduk Terhadap Pengangguran Di Kota Malang (1996-2013)”. (Jurnal Ilmiah, Fakultas Ekonomi Dan Bisnis, Universitas Brawijaya, Malang, 2014), 18 Januari 2016, 02 : 17, h. 14.

¹⁷ Fajar Wahyu Utomo, “Pengaruh Inflasi Dan Upah Terhadap Pengangguran Di Indonesia Periode Tahun 1980 – 2010”. (Jurnal Ilmiah, Fakultas Ekonomi Dan Bisnis, Universitas Brawijaya, Malang, 2013), 11 Februari 2016, 05 : 39, h. 18.

tahun 1980-2010”. Penelitian ini menggunakan pendekatan deskriptif kuantitatif, dengan menggunakan analisis data yaitu regresi linier sederhana yang digunakan untuk mengetahui apakah terdapat suatu hubungan antara inflasi dan upah, terhadap pengangguran di Indonesia dan seberapa besar pengaruhnya. Hasil yang didapatkan dari penelitian ini adalah upah mempunyai pengaruh yang signifikan terhadap pengangguran di Indonesia selama periode 1980-2010, sedangkan variabel inflasi tidak berpengaruh signifikan terhadap pengangguran.

Penelitian yang dilakukan oleh Roby Cahyadi Kurniawan (2013)¹⁸ berjudul “Analisis Pengaruh PDRB, UMK, dan Inflasi Terhadap Pengangguran Terbuka di Kota Malang Tahun 1980-2011”. Penelitian ini dilakukan secara sensus dengan data sekunder berbentuk time series pada kota Malang. Hasil dari penelitian ini adalah Produk Domestik Regional Bruto (PDRB) mempunyai pengaruh negatif terhadap pengangguran terbuka. Upah Minimum Kota (UMK) mempunyai pengaruh yang positif terhadap pengangguran terbuka. Inflasi mempunyai pengaruh negatif terhadap pengangguran terbuka. Investasi pun juga mempunyai pengaruh negatif terhadap pengangguran terbuka. Tingkat bunga ternyata mempunyai pengaruh positif terhadap pengangguran terbuka. Dan jumlah industri ternyata mempunyai pengaruh negatif terhadap pengangguran terbuka.

F. Tujuan Penelitian

Adapun tujuan dari penelitian ini yaitu:

1. Untuk mengetahui secara simultan pengaruh jumlah penduduk dan inflasi terhadap pengangguran di Kota Makassar.

¹⁸ Roby Cahyadi Kurniawan “Analisis Pengaruh PDRB, UMK, dan Inflasi Terhadap Pengangguran Terbuka di Kota Malang Tahun 1980-2011”. (Jurnal Ilmiah, Fakultas Ekonomi Dan Bisnis, Universitas Brawijaya, Malang, 2013), 10 Februari 2016, 10 : 49, h. 20.

2. Untuk mengetahui secara parsial pengaruh jumlah penduduk terhadap pengangguran di Kota Makassar.
3. Untuk mengetahui secara parsial pengaruh inflasi terhadap pengangguran di Kota Makassar.
4. Untuk mengetahui manakah yang lebih dominan mempengaruhi pengangguran di Kota Makassar.

G. *Manfaat Penelitian*

Adapun manfaat dari penelitian ini, yaitu:

1. **Manfaat Akademik**

Penelitian ini diharapkan dapat digunakan sebagai satu referensi tambahan dalam bidang ilmu ekonomi makro khususnya yang berhubungan dengan jumlah penduduk, inflasi dan pengangguran.

2. **Manfaat Publik**

Penelitian ini diharapkan dapat digunakan sebagai informasi dan pertimbangan bagi perusahaan dalam meningkatkan lapangan pekerjaan untuk menampung orang-orang yang sudah siap untuk bekerja.

3. **Manfaat Instansi**

Hasil penelitian ini diharapkan dapat memberikan sumbangan yang bermanfaat yang berkaitan jumlah penduduk, inflasi, dan pengangguran, sehingga instansi yang berkaitan dapat mencari cara yang tepat sebagai upaya mengatasi pengangguran.

BAB II

TINJAUAN TEORITIS

A. *Landasan Teori*

1. Pengertian Pertumbuhan Penduduk

Pertumbuhan penduduk adalah perubahan jumlah penduduk di suatu wilayah tertentu pada waktu tertentu dibandingkan waktu sebelumnya. Semakin maraknya pertumbuhan penduduk disuatu wilayah maka akan semakin banyak pula masyarakat yang menganggur atau tidak mempunyai pekerjaan karena lapangan kerja yang tercipta tidak memenuhi syarat untuk jumlah penduduk yang semakin bertambah setiap tahunnya.¹⁹

Sedangkan kependudukan adalah hal ihwal yang berkaitan dengan jumlah, struktur, pertumbuhan, persebaran, mobilitas, penyebaran, kualitas dan kondisi kesejahteraan yang menyangkut politik, ekonomi, sosial budaya, agama serta lingkungan kependuduk dan pembangunan keluarga adalah upaya terencana untuk mewujudkan penduduk tumbuh seimbang dan mengembangkan kualitas penduduk pada seluruh dimensi penduduk.²⁰ Angka pertumbuhan penduduk adalah tingkat pertambahan penduduk suatu wilayah atau negara dalam suatu jangka waktu tertentu dinyatakan dalam prosentase. Nilai Pertumbuhan Penduduk (NPP) adalah nilai kecil dimana jumlah individu dalam sebuah populasi meningkat. NPP hanya

¹⁹ Sadono Sukirno, *Pengantar Teori Ekonomi Makro*; PT.Raja Grafindo Persada, Jakarta, 2005, h.70.

²⁰ Sediono M.P. Tjondronegoro, *Ilmu Kependudukan*; Erlanggar Soft Cover, Jakarta, 1984, h.72.

merujuk pada perubahan populasi periode waktu unit, sering diartikan sebagai prosentase jumlah individu dalam populasi ketika dimulai periode. Hal ini dapat dituliskan dalam rumus sebagai berikut :

$$\text{Nilai Penduduk} = \frac{\text{Populasi diakhir periode} - \text{Populasi diawal periode}}{\text{Populasi diawal periode}} \times 100\%$$

Pertumbuhan penduduk dunia dewasa ini begitu pesat, beriring dengan kemajuan ilmu pengetahuan dan teknologi. Semakin makmurnya suatu negara dan tidak adanya perang dunia membuat angka kematian rendah dan angka kelahiran tinggi serta harapan hidup yang panjang. Dengan demikian jumlah penduduk dunia bertambah 87 juta jiwa per tahun. Tingginya pertumbuhan penduduk dunia, terutama di negara-negara berkembang mengakibatkan kesejahteraan penduduk menjadi terganggu.

Kesejahteraan itu dapat dilihat dari peningkatan pendapatan perkapita (per penduduk). Bila kenaikan pertumbuhan penduduk lebih besar dari pada pertumbuhan ekonomi, maka dengan sendirinya kesejahteraan penduduk akan semakin kecil, artinya terjadi pengurangan jumlah pendapatan per kapita.²¹ Pertambahan penduduk yang sangat tinggi mempunyai efek yang sama seperti pada tahap awal kelebihan penduduk, karena hal itu membuat sektor modern lebih sukar berekspansi untuk mengimbangi suplai buruh.²² Dan juga jumlah penduduk yang banyak akan

²¹ Sirajuddin, *Pengantar Teori Ekonomi Makro*; Alauddin University Press, Makassar, 2012, h.213.

²² W. Arthur Lewis, *Perencanaan Pembangunan Dasar-dasar Kebijakan Ekonomi*, Cet.1.Aksara Baru, Jakarta, 1986, h. 93.

memperbesar pengeluaran konsumsi secara menyeluruh, walaupun pengeluaran rata-rata per orang atau keluarga relatif rendah. Misalnya, walaupun tingkat konsumsi rata-rata penduduk Indonesia lebih rendah dari pada penduduk Singapura, tetapi secara absolut tingkat pengeluaran konsumsi Indonesia lebih besar dari pada Singapura. Sebab jumlah penduduk Indonesia lima puluh satu kali lipat penduduk Singapura.²³

Kependudukan juga hal yang tidak bisa lepas dari negara kita, disamping karena negara kita termasuk negara terbesar di dunia negara kita juga memiliki tingkat kepadatan penduduk yang cukup tinggi. Berikut beberapa masalah kependudukan yang ada di Indonesia :²⁴

1. Jumlah dan pertumbuhan penduduk yang cukup tinggi,
2. Penyebaran penduduk yang tidak merata,
3. Urbanisasi yang relatif tinggi,
4. Kualitas sumber daya manusia rendah,
5. Struktur umum penduduk yang berusia,
6. Tingkat pemamfaatan program pemerintah masih kurang,
7. Pernikahan usia dini, dan
8. Tingkat kelahiran yang sangat tinggi.

²³ Abdul Wahab, *Pengantar Ekonomi Makro*, cet.1.Alauddin University Press , Makassar, 2012, h.82.

²⁴ Abdul Wahab, *Pengantar Ekonomi Makro*, cet.1.Alauddin University Press , Makassar, 2012, h.74

Dari beberapa faktor yang diungkapkan di atas, tingkat kelahiran yang menjadi hal paling berpengaruh dalam meningkatnya jumlah pertumbuhan penduduk. Peningkatan jumlah kelahiran dipengaruhi berbagai macam hal yang diantaranya kurangnya kesadaran dari masyarakat untuk menjalankan program yang telah digalakkan oleh pemerintah. Dalam menjalankan pemamfaatan program pemerintah peran serta masyarakat sangat penting karena dengan adanya kesadaran dari masyarakat untuk menjalankan program tersebut berarti proses pengendalian yang disusun oleh pemerintah boleh dikatakan bisa berjalan dengan baik.²⁵ Sebagaimana yang dijelaskan dalam Al-Qur'an surah Al-Insan (76 : 2) :²⁶

إِنَّا خَلَقْنَا الْإِنْسَانَ مِنْ نُطْفَةٍ أَمْشَاجٍ نَبْتَلِيهِ فَجَعَلْنَاهُ سَمِيعًا بَصِيرًا ﴿٢﴾

Terjemahnya :

“Sesungguhnya kami telah menciptakan manusia dari setetes mani yang bercampur, yang kami hendak mengujinya (dengan perintah dan larangan), karena itu kami jadikan dia mendengar dan melihat”.

Ada Tujuh konsekuensi negatif dari pertumbuhan penduduk, yaitu :²⁷

1. *Pertumbuhan ekonomi*. Bukti menunjukkan bahwa pertumbuhan ekonomi yang pesat akan menurunkan pendapatan perkapita di hampir semua negara sedang berkembang, terutama buat mereka yang miskin.

²⁵ Sediono M.P. Tjondronegoro, *Ilmu Kependudukan*; Erlanggar Soft Cover, Jakarta, 1984, h.98.

²⁶ Departemen Agama RI, *Al-Kamil Al-Qur'an Dan Terjemahnya*. CV Darus Sunnah, Jakarta Timur, 2002, h. 579.

²⁷ Sirajuddin, *Pengantar Teori Ekonomi Makro*; Alauddin University Press, Makassar, 2012, h.216.

2. *Kemiskinan dan ketimpangan.* Dengan semakin tingginya pertambahan penduduk, akan membuat jumlah angka kemiskinan bertambah, sehingga ketimpangan juga akan semakin jauh. Kemiskinan ini akan membuat dampak yang buruk, yaitu seperti tindakan kriminal, kemiskinan yang baru, biaya kesehatan yang semakin berat dan lain-lain.
3. *Pendidikan.* Adanya anggota keluarga yang semakin besar akan mengurangi kesempatan bagi anggota keluarga untuk mengecap pendidikan, karena keterbatasan dana. Selanjutnya sumber daya yang tidak baik ini, nantinya akan membuat kemiskinan yang baru.
4. *Kesehatan.* Semakin banyak anak, keselamatan si Ibu, serta biaya yang dikeluarkan untuk biaya kesehatan jika si anak sakit, akan menjadi sangat mahal.
5. *Makanan.* Semakin banyak jumlah penduduk, maka semakin besar kebutuhan pangan yang harus disediakan.
6. *Lingkungan.* Dengan bertambahnya penduduk, maka bahaya pencemaran lingkungan dari limbah rumah tangga semakin besar.
7. *Migrasi Internasional.* Adanya kebutuhan hidup yang semakin besar mengakibatkan sebagian penduduk harus melakukan migrasi agar dapat memenuhi kebutuhan hidup. Contoh, penduduk Indonesia yang bekerja sebagai TKI.

Ada beberapa yang dapat dilakukan untuk mengatasi, masalah kependudukan, yaitu di antaranya :²⁸

1. Pengendalian pertumbuhan dan pemerataan penduduk, untuk mengontrol jumlah penduduk di suatu wilayah. Kualitas jumlah penduduk yang terkendali diharapkan akan mengurangi masalah kependudukan terutama mengenai pertumbuhan penduduk yang tinggi. Tingginya laju pertumbuhan penduduk akan menghambat penduduk untuk dapat memperbaiki kualitas kehidupannya kerna banyaknya penduduk akan menimbulkan banyak tekanan-tekanan dalam bidang pemenuhan kebutuhan hidup penduduk.
2. Peningkatan kualitas penduduk, terutama dalam bidang pendidikan, dan kesehatan, sebagai hal dasar yang di perlukan untuk membangun penduduk kearah yang lebih baik. Kualitas SDM yang naik akan mengubah paradigma berfikir terhadap suatu masalah.

2. Teori Pertumbuhan Penduduk

Menurut pandangan ahli-ahli ekonomi klasik ada empat faktor yang mempengaruhi pertumbuhan ekonomi, yaitu: jumlah penduduk, jumlah stok barang-barang modal, luas tanah dan kekayaan alam, serta tingkat teknologi yang digunakan. Walaupun menyadari bahwa pertumbuhan ekonomi tergantung kepada banyak faktor,

²⁸ Sediono M.P. Tjondronegoro, *Ilmu Kependudukan*; Erlanggar Soft Cover, Jakarta, 1984, h. 99.

ahli-ahli ekonomi klasik terutama menitikberatkan perhatiannya kepada pengaruh penambahan penduduk kepada pertumbuhan ekonomi.²⁹

a. Teori Malthus

Malthus berpendapat pada mulanya, yaitu pada ketika rasio di antara faktor produksi lain dengan penduduk/tenaga kerja adalah relatif tinggi (*yang berarti penduduk adalah relatif sedikit apabila dibandingkan dengan faktor produksi yang lain*), pertumbuhan penduduk dan tenaga kerja akan meningkatkan taraf kemakmuran masyarakat. Akan tetapi, apabila jumlah penduduk/tenaga kerja adalah berlebihan apabila dibandingkan dengan faktor produksi yang lain, penambahan penduduk akan menurunkan produksi per kapita dan taraf kemakmuran masyarakat.

Maka penambahan penduduk yang terus berlaku tanpa diikuti pertumbuhan sumber-sumber daya yang lain akan menyebabkan kemakmuran masyarakat mundur kembali ke tingkat subsistem.³⁰ Sehingga akibatnya di dunia akan terjadi bencana kelaparan. Untuk menghindari hal tersebut maka jumlah pertumbuhan penduduk harus ditekan. Malthus juga mengatakan bahwa jika ada peningkatan pendapatan, maka akan diikuti dengan peningkatan jumlah penduduk, sementara menurut ekonomi modern, pernyataan Malthus disebut sebagai *Malthusian Population Trap*.³¹

²⁹ Sadono Sukirno, *Makroekonomi Teori Pengantar Edisi Ketiga*, Cet.20. Rajawali Pers, Jakarta, 2011,h. 433.

³⁰ Abdul Wahab, *Pengantar Ekonomi Makro*, Cet.1. Alauddin University Press, Makassar, 2012, h. 207.

³¹ Sirajuddin, *pengantar Teori Makro*, Alauddin University Press, Makassar, 2012, h.124.

Model Malthusian pada bukunya yang berjudul *An Essay on the Principle of Population as it Affects the Future Improvement of Society*, (1766-1834), memperkirakan bahwa semakin meningkatnya populasi akan secara terus-menerus membebani kemampuan masyarakat untuk memenuhi kebutuhannya sendiri. Menurut prediksinya umat manusia selamanya akan hidup dalam kemiskinan. Malthus memulai dengan suatu catatan, bahwa “makanan penting bagi keberadaan manusia” kemudian “nafsu antara manusia adalah penting dan akan terus berada pada kondisi seperti saat ini.” Dia menyimpulkan bahwa “kekuatan populasi tak terbatas lebih besar daripada kekuatan bumi untuk memberikan hasil alam bagi manusia.” Menurut Malthus satu-satunya pengendalian pertumbuhan populasi adalah “kesengsaraan dan sifat buruk.”

Akan tetapi, Malthus gagal melihat bahwa pertumbuhan dalam daya pikir manusia jauh melampaui dampak dari populasi yang terus bertambah. Pertanian, pupuk, mekanisasi peralatan pertanian, varietas bibit baru, dan berbagai kemajuan teknologi lainnya membuat petani sanggup menyediakan makanan bagi jumlah penduduk yang terus bertambah. Bahkan dengan jumlah mulut yang terus bertambah untuk diberi makan, hanya sedikit petani yang dibutuhkan karena setiap petani menjadi sangat produktif. Jumlah orang Amerika yang bekerja dibidang pertanian hanya di bawah 2%, namun mereka mampu menyediakan bahan pangan bagi seluruh negeri, bahkan mengekspor kelebihannya ke luar negeri.³²

³² N. Gregory Mankiw, *Makroekonomi Edisi Keenam*; Erlangga, Jakarta, 2006, h. 206.

b. Teori John Stuart Mill

John Stuart Mill, seorang ahli filsafat dan ahli ekonomi berkebangsaan Inggris dapat menerima pendapat Malthus mengenai laju pertumbuhan penduduk melampaui laju pertumbuhan bahan makanan sebagai suatu aksioma. Namun demikian ia berpendapat bahwa pada situasi tertentu manusia dapat mempengaruhi perilaku demografinya. Selanjutnya ia mengatakan apabila produktifitas seseorang tinggi ia cenderung ingin mempunyai keluarga yang kecil. Dalam situasi seperti ini fertilitas akan rendah.³³

c. Teori Model Kremerian

Michael Kremer memberikan pendapat bahwa pertumbuhan populasi adalah kunci dalam memajukan kesejahteraan ekonomi. Menurut, Kremer dengan semakin banyaknya penduduk, maka akan semakin banyak pula ilmuwan, penemu, dan ahli mesin yang akan memberikan kontribusi pada inovasi dan kemajuan teknologi. Sebagai bukti dari hipotesis ini, Kremer memulai dengan data bahwa sepanjang sejarah umat manusia, tingkat pertumbuhan dunia meningkat seiring dengan populasi dunia. Sebagai contoh, pertumbuhan dunia lebih cepat ketika populasi dunia satu miliar (terjadi sekitar tahun 1800-an) dibandingkan ketika populasi umat manusia hanya 100 juta (sekitar tahun 500 SM). Fakta ini sejalan dengan hipotesis bahwa memiliki lebih banyak penduduk akan mendorong lebih banyak kemajuan teknologi.

³³ Jhingan, M.L., *Ekonomi Pembangunan dan Perencanaan*; PT. Raja Grafindo Perkasa, Jakarta, 1999, h. 185.

Temuan Kremer kedua, bukti yang lebih menarik perhatian, diperoleh dengan membandingkan wilayah-wilayah di dunia. Mencairnya es di kutub mengakhiri zaman es pada sekitar 10.000 SM yang mengakibatkan banjir besar didaratan dan memisahkan dunia menjadi daerah-daerah tersendiri yang tidak dapat melakukan komunikasi antar daerah. Jika kemajuan teknologi terjadi lebih cepat pada daerah dengan banyak penduduk sehingga ada lebih banyak temuan, maka daerah dengan banyak penduduk akan mengalami pertumbuhan yang lebih cepat. Ternyata memang terjadi, wilayah yang paling sukses di dunia pada tahun 1500 (ketika Colombus membangun kembali kontak teknologi) adalah peradaban “Dunia Lama” yang mencakup wilayah Eurasia-Afrika. Kremer menyimpulkan dari semua bukti ini, bahwa populasi yang besar adalah prasyarat bagi kemajuan teknologi.³⁴

3. Pengertian Inflasi

Istilah inflasi diartikan sebagai peningkatan persediaan uang yang kadangkala dilihat sebagai penyebab meningkatnya harga.³⁵ Inflasi didefinisikan sebagai kenaikan harga-harga secara umumnya. Kalau harga-harga dalam sektor industri naik, sedang harga-harga di sektor pertanian turun, dan ada harga-harga yang berubah dengan cepat sekali akibat tekanan inflasi, dan ada juga lainnya yang “bergetah”. Misalnya, upah pegawai negeri tidak dapat dinaikkan kecuali dengan keputusan DPR,

³⁴ N. Gregory Mankiw, *Makroekonomi Edisi Keenam*; Erlangga, Jakarta, 2006, h. 207.

³⁵ Abdul Wahab, *Pengantar Ekonomi Makro*, Cet.1.Alauddin University Press, Makassar,2012, h. 186.

tetapi harga tekstil di pasar senen biasa berubah setiap waktu.³⁶ Dan inflasi merupakan salah satu bentuk penyakit ekonomi yang sering muncul dan dialami oleh hampir semua negara. Tidak dapat dipungkiri bahwa memerangi laju inflasi merupakan salah satu bentuk kebijakan ekonomi yang sering dikenal dengan istilah stabilitas harga.³⁷ Akibat dari inflasi secara umum adalah menurunnya daya beli masyarakat karena secara riil tingkat pendapatannya juga menurun. Jadi misalkan besarnya inflasi pada tahun yang bersangkutan naik sebesar 5% sementara pendapatan tetap, maka itu berarti secara riil pendapatan mengalami penurunan sebesar 5% yang akibatnya secara relatif akan menurunkan daya beli sebesar 5% juga.³⁸

Inflasi umumnya memberikan dampak yang kurang menguntungkan dalam perekonomian, akan tetapi sebagaimana dalam salah satu prinsip ekonomi bahwa dalam jangka pendek ada *trade off* antara inflasi dan pengangguran menunjukkan bahwa inflasi dapat menurunkan tingkat pengangguran, atau inflasi dapat dijadikan salah satu cara untuk menyeimbangkan perekonomian negara, dan sebagainya.³⁹

Hasil temuan Prof. Philips diadopsi oleh ekonom Keynesian untuk menjelaskan adanya *trade off* (imbang korban atau harga yang harus dibayar) antara

³⁶ Bruce Glusburner dan Aditiawan Chandra, *Teori Dan Kebijakan Ekonomi Makro*; LP3ES, Jakarta, 1979, h. 88.

³⁷ Sirajuddin, *Pengantar Teori Ekonomi Makro*, Alauddin University Press, Makassar, 2012, h. 191.

³⁸ Iskandar Putong dan Nuring Dyah Andjaswati, *Pengantar Ekonomi Makro*, Mitra Wacana Media, Jakarta, 2010, h. 133.

³⁹ Iskandar Putong dan Nuring Dyah Andjaswati, *Pengantar Ekonomi Makro*, Mitra Wacana Media, Jakarta, 2010, h. 142.

tingkat inflasi dan pengangguran. Jika ingin mengurangi tingkat pengangguran, harga yang harus dibayar adalah meningginya inflasi. Artinya dengan tingginya harga (inflasi) maka untuk memenuhi permintaan produsen meningkatkan kapasitas produksinya dengan menambah tenaga kerja karena dalam hal ini tenaga kerja merupakan satu-satunya input yang dapat meningkatkan output. Akibat dari peningkatan permintaan tenaga kerja, maka dengan naiknya harga-harga pengangguran menjadi berkurang.⁴⁰

Tingkat inflasi akan tergantung pada kemauan masyarakat umum untuk menerima pendistribusian kembali pendapatan yang disebabkan oleh inflasi, dan tergantung pula dengan maksud inflasi itu. Jika maksudnya untuk menciptakan kapasitas produksi yang cepat menghasilkan, aliran barang-barang konsumsi yang terjadi menahan harga-harga; masyarakat juga menjadi lebih menerima perubahan-perubahan yang tidak menguntungkan dalam distribusi, yang merupakan pengganti naiknya konsumsi riil per kepala.⁴¹

Berdasarkan jenis penyebabnya inflasi terbagi tiga, yaitu :⁴²

1. Inflasi tarikan permintaan (*demand pull inflation*), inflasi ini biasanya terjadi pada masa perekonomian berkembang pesat. Kesempatan kerja yang tinggi menciptakan tingkat pendapatan yang tinggi dan selanjutnya menimbulkan pengeluaran yang melebihi kemampuan ekonomi mengeluarkan barang dan

⁴⁰ PDF, Universitas Sumatera Utara, h. 7-8.

⁴¹ W. Arthur Lewis, *Perencanaan Pembangunan Dasar-dasar Kebijakan Ekonomi*, Cet.1. Aksara Baru, Jakarta, 1986, h. 169.

⁴² Sadono Sukirno, *Makroekonomi Teori Pengantar Edisi Ketiga*, Cet.20. Rajawali Pers, Jakarta, 2011, h. 333-336.

jasa pengeluaran ini akan menimbulkan inflasi.

2. Inflasi desakan biaya (*cost push inflation*), inflasi ini juga berlaku dalam masa perekonomian berkembang dengan pesat ketika tingkat pengangguran adalah sangat rendah. Apabila perusahaan masih menghadapi permintaan yang bertambah, mereka akan berusaha menaikkan produksi dengan cara memberikan gaji dan upah yang lebih tinggi kepada pekerjanya dan mencari pekerjaan baru dengan tawaran pembayaran yang lebih tinggi. Langkah ini mengakibatkan biaya produksi meningkat, yang akhirnya akan menyebabkan kenaikan harga-harga berbagai barang.
3. Inflasi diimpor, inflasi dapat juga bersumber dari kenaikan harga-harga barang yang diimpor. Inflasi ini akan wujud apabila barang-barang diimpor yang mengalami kenaikan harga mempunyai peranan yang penting dalam kegiatan pengeluaran perusahaan-perusahaan.

4. Teori Inflasi

Terdapat 3 teori utama yang menerangkan mengenai inflasi yaitu :

- a. Teori kuantitas (Persamaan Pertukaran dan Irving Fisher $\rightarrow MV = PQ$).

Menurut persamaan ini sebab naiknya harga barang secara umum yang cenderung akan mengarah pada inflasi ada 3 yaitu :

- 1) Bila dimisalkan dalam perekonomian jumlah uang beredar (M) dan jumlah produksi relatif tetap, maka harga (P) akan naik bila sirkulasi uang atau kecepatan perpindahan uang dari satu tangan ke tangan yang lain begitu cepat (dengan kata lain masyarakat terlalu konsumtif) maka harga-harga relatif akan

naik. Contoh. $M=10$, $V=5$, $P=2$ dan $Q=25$ berarti $10 \times 5 = 2 \times 25$. Bila V naik sebesar 20% (V sekarang menjadi sebesar 6), maka P akan naik pula sebesar 20% (agar perekonomian tetap dalam keseimbangan) sehingga (P) sekarang menjadi 2.4. pendapatan nasional sekarang adalah $10 \times 6 = 2.4 \times 25 = 60$.

- 2) Bila dalam perekonomian V dan jumlah produksi (P) tetap, maka kenaikan harga disebabkan oleh terlalu banyaknya uang yang dicetak-edarkan ke masyarakat. Jadi bila M naik sebesar 20% sehingga menjadi 12 maka P juga naik sebesar 20% menjadi 2.4, dan persamaan keseimbangannya sekarang adalah $12 \times 5 = 2.4 \times 25 = 60$.
- 3) Bila dalam perekonomian jumlah M dan V tetap maka kenaikan harga disebabkan oleh turunnya jumlah produksi secara nasional. Jadi bila Q turun 20% sehingga menjadi 20 maka P akan naik bukan sebesar 20% akan tetapi sebesar $50/20 = 2,5$ (setara dengan kenaikan P sebesar 25% dari harga semula sebesar 2).

Dengan demikian berdasarkan teori ini, presentase kenaikan harga hanya akan sebanding dengan kenaikan jumlah uang beredar atau sirkulasi uang, tapi tidak terhadap jumlah produksi nasional.

b. Teori Keynes

Keynes mengatakan bahwa, inflasi terjadi karena masyarakat hidup di luar batas kemampuan ekonominya, teori ini menyoroti bagaimana perebutan rezeki antar golongan masyarakat bisa menimbulkan permintaan *aggregate* yang lebih besar dari pada jumlah barang yang tersedia yaitu bila $I > S$. selama *gap* inflasi masih tetap ada

maka besar kemungkinan inflasi dapat terjadi apabila kekuatan-kekuatan pendukung dalam perekonomian tidak dijalankan (misalnya kebijakan pemerintah dalam bentuk belanja pemerintah, kebijakan fiskal, kebijakan luar negeri dan lain sebagainya).

c. Teori strukturalis atau teori inflasi jangka panjang.

Teori ini menyoroti sebab-sebab inflasi yang berasal dari kekuatan struktur ekonomi, khususnya ketegaran suplai bahan makanan dan barang-barang ekspor. Karena sebab-sebab struktural pertambahan barang-barang produksi ini terlalu lambat dibanding dengan pertumbuhan kebutuhannya, sehingga menaikkan harga bahan makanan dan kelangkaan devisa. Akibat selanjutnya adalah kenaikan harga-harga barang lain, sehingga terjadi inflasi yang relatif berkepanjangan bila pembangunan sektor penghasil bahan pangan dan industri barang ekspor tidak dibenahi/ditambah. Terdapat kenyataan lain bahwa kenaikan harga-harga secara terus-menerus yang menyebabkan inflasi dapat juga dikarenakan naiknya nilai tukar mata uang luar negeri (*hard currency*) secara signifikan terhadap mata uang dalam negeri.⁴³

5. Inflasi Dalam Perspektif Islam

Istilah inflasi tidak pernah tersurat secara eksplisit dalam Al-Qur'an maupun hadist. Inflasi merupakan permasalahan masyarakat modern, timbul karena beberapa sebab, antara lain keinginan masyarakat untuk mengkonsumsi secara berlebih. Dari sisi inilah, jauh sebelum timbulnya masalah inflasi, dalil-dalil dalam Al-Qur'an maupun Hadist telah memberikan petunjuk. Dalam rangka menjelaskan bahwa pada

⁴³ Iskandar Putong dan Nuring Dyah Andjaswati, *Pengantar Ekonomi Makro*, Mitra Wacana Media, Jakarta, 2010, h. 139-140.

dasarnya manusia sangat mencintai materi, sebagaimana yang ditunjukkan dalam Al-Qur'an surah Ali 'Imran (3 : 14) ⁴⁴:

زُيِّنَ لِلنَّاسِ حُبُّ الشَّهَوَاتِ مِنَ النِّسَاءِ وَالْبَنِينَ وَالْقَنَاطِيرِ الْمُقَنْطَرَةِ مِنَ الذَّهَبِ وَالْفِضَّةِ وَالْخَيْلِ الْمُسَوَّمَةِ وَالْأَنْعَامِ وَالْحَرْثِ ۗ ذَٰلِكَ مَتَاعُ الْحَيَاةِ الدُّنْيَا ۗ وَاللَّهُ عِنْدَهُ حُسْبُ الْمَآبِ

Terjemahnya :

“Dijadikan indah pada (pandangan) manusia kecintaan kepada apa-apa yang diingini, yaitu: wanita-wanita, anak-anak, harta yang banyak dari jenis emas, perak, kuda pilihan, binatang-binatang ternak dan sawah ladang. Itulah kesenangan hidup di dunia, dan di sisi Allah-lah tempat kembali yang baik (surga)”.

Bagi umat Islam, surah di atas seharusnya bisa menjadi pengangan dalam bermuamalah yaitu interaksi antara sesama manusia untuk memenuhi kebutuhannya, baik bersifat perorangan, berbangsa, bernegara, maupun antar negara. Timbulnya inflasi sebagai masalah perekonomian, tidak terlepas dengan upaya-upaya manusia untuk mendapatkan kemewahan duniawi, sehingga melanggar prinsip-prinsip bermuamalah secara Islam.

Ekonom muslim, Taqiuddin Ahmad bin Al Maqrizi salah seorang murid Ibnu Kaldun, menggolongkan inflasi dalam dua golongan yaitu ⁴⁵ :

1. *Natural inflation*

Inflasi jenis ini diakibatkan oleh sebab-sebab ilmiah yang tidak mampu

⁴⁴ Departemen Agama RI, *Al-Kamil Al-Qur'an Dan Terjemahnya*. CV Darus Sunnah, Jakarta Timur, 2002, h. 52.

⁴⁵ Westi Riani, *Inflasi Dan Tinjauannya Dalam Perspektif Islam*, 25 Februari 2016. 20 : 15 .h. 57-58.

dikendalikan orang, yaitu oleh turungnya penawaran agregatif atau naiknya permintaan agregatif.

2. *Human error inflation*

Merupakan jenis inflasi yang disebabkan oleh kesalahan manusia. *Human error inflation* disebabkan tiga hal berikut :

- a) Korupsi dan administrasi yang buruk
- b) Pajak yang berlebihan
- c) Percetakan uang dengan maksud menarik keuntungan secara berlebihan

Faktor-faktor penyebab timbulnya inflasi ini, baik *natural inflation* maupun *human error inflation* berawal pada keinginan manusia untuk mendapatkan alat pemuas kebutuhan dalam jumlah yang melebihi kemampuannya, sehingga pada akhirnya akan bermuara pada terjadinya ketidak seimbangan, kelangkaan dan kenaikan harga (inflasi).

Menurut ekonomi Islam, inflasi berakibat sangat buruk bagi perekonomian karena⁴⁶:

1. Menimbulkan gangguan terhadap fungsi uang, terutama terhadap fungsi tabungan, fungsi pembayaran dimuka dan fungsi unit perhitungan. Akibat beban inflasi tersebut, orang harus melepaskan diri dari uang dan aset keuangan. Inflasi juga mengakibatkan terjadinya inflasi kembali (*self feeding inflation*).
2. Melemahkan semangat masyarakat untuk menabung (turunnya MPS).

⁴⁶ Westi Riani, *Inflasi Dan Tinjauannya Dalam Perspektif Islam*, 25 Februari 2016. 20 : 15 .h. 59.

3. Meningkatkan kecenderungan berbelanja, terutama untuk barang-barang non primer dan mewah (naiknya MPC).
4. Mengarahkan investasi kepada hal-hal yang tidak produktif seperti penumpukan kekayaan berupa tanah, bangunan, logam mulia, dan mata uang asing serta mengorbankan investasi produktif seperti pertanian, industri, perdagangan, dan transportasi.

6. Pengangguran

Pengangguran adalah masalah makro ekonomi yang mempengaruhi manusia secara langsung dan merupakan masalah yang paling berat.⁴⁷ Sedangkan orang yang menganggur adalah mereka yang tidak mempunyai pekerjaan dan sedang aktif mencari pekerjaan. Kategori orang yang menganggur biasanya adalah mereka yang tidak memiliki pekerjaan pada usia kerja dan masanya kerja. Usia kerja biasanya adalah usia yang tidak dalam masa sekolah tapi di atas usia anak-anak (relatif diatas 6-18 tahun, yaitu masa pendidikan dari SD – tamat SMU). Sedangkan di atas usia 18 namun masih sekolah dapatlah dikategorikan sebagai penganggur, meski untuk hal ini masih banyak yang memperdebatkannya.⁴⁸

Didalam suatu negara pengangguran merupakan perbedaan diantara angkatan kerja dengan penggunaan tenaga kerja yang sebenarnya. Yang dimaksud angkatan kerja adalah jumlah tenaga kerja yang terdapat dalam suatu perekonomian pada suatu waktu tertentu. Untuk menentukan angkatan kerja diperlukan dua informasi, yaitu:

⁴⁷ N. Gregory Mankiw, *Makroekonomi Edisi Keenam*, Erlangga, Jakarta, 2006 h. 154.

⁴⁸ Iskandar Putong dan Nuring Dyah Andjaswati, *Pengantar Ekonomi Makro*; Mitra Wacana Media, Jakarta, 2010, h. 143.

(i) jumlah penduduk yang berusia antara 15 tahun dan 64 tahun, dan (ii) jumlah penduduk yang berusia diantara 15-64 tahun yang tidak ingin bekerja, misalnya : pelajar, mahasiswa, ibu rumah tangga, dan penganggur sukarela lain. Jumlah penduduk dalam golongan dinamakan penduduk usia kerja dan bukan angkatan kerja. Dengan demikian angkatan kerja dalam suatu periode tertentu dihitung dengan mengurangi jumlah penduduk dalam, dengan jumlah penduduk dalam. Perbandingan di antara angkatan kerja dengan penduduk usia kerja (dan dinyatakan dalam persen) dinamakan tingkat partisipasi angkatan kerja.⁴⁹

Sehingga tingkat pengangguran dapat dihitung dengan menggunakan rumus sebagai berikut :

$$\text{Tingkat Pengangguran} = \frac{\text{Jumlah yang menganggur}}{\text{Jumlah angkatan kerja}} \times 100 \%$$

Tingkat pengangguran menunjukkan prosentase individu-individu yang ingin bekerja namun tidak memiliki pekerjaan. Tingkat pengangguran dihitung berdasarkan rasio antara jumlah penganggur dengan angkatan kerja. Seseorang dianggap menganggur jika tidak bekerja namun menunggu untuk mendapatkan pekerjaan. Angkatan kerja didefinisikan sebagai jumlah antara individu yang memiliki pekerjaan dengan pengangguran.

Dalam literatur ekonomi umum, tidak ditemukan aturan yang mewajibkan seseorang harus berpartisipasi aktif dalam pasar tenaga kerja. karena bekerja atau

⁴⁹ Sadono Sukirno, *Makro Ekonomi Teori Pengantar*, Edisi Ke-3, PT Raja Grafindo Persada, Jakarta, 2011, h. 18.

tidak adalah hak seseorang individu. Kebanyakan faktor yang menjadikan individu memutuskan bekerja atau menganggur adalah upah atau gaji. Sedangkan dalam Islam, selain faktor materi ada pula nilai-nilai moral yang harus diperhatikan oleh seseorang dalam mengambil keputusan. Upah atau gaji pasti dibutuhkan oleh setiap orang untuk memenuhi keidupan diri dan keluarganya meskipun Allah telah menjamin memberikan rezeki kepada semua makhluk yang telah diciptakan, akan tetapi manusia harus bekerja dengan tulus dan ikhlas.⁵⁰

Walaupun dalam ayat di atas Allah telah menjaminnya, tetapi hal itu bukan berarti tanpa ada persyaratan yang harus dipenuhi. Syarat yang paling penting adalah usaha kita dalam mencari rezeki yang dijanjikan oleh Allah, karena Allah telah membuat sistem yaitu siapa yang bekerja maka dialah yang mendapat rezeki dan siapa yang berpangku tangan akan kehilangan rezeki. Bermalas-malasan atau menganggur selain mendatangkan efek negatif bagi pelaku secara langsung, juga akan mendatangkan dampak tidak langsung terhadap perekonomian, karena pengangguran mengakibatkan ketidak optimalnya tingkat pertumbuhan ekonomi akibat sebagai potensi faktor produksi yang tidak termanfaatkan. Kelompok pengangguran akan menggantungkan hidupnya pada orang-orang yang produktif yang menjadikan angka ketergantungan meningkat yang akibatnya merosot pada pendapatan perkapita.

⁵⁰ <https://jenongsendiri.wordpress.com/2013/03/03pengangguran-perspektif-Islam/>, 21 Februari 2016. 02 : 41.

Sebagaimana yang dijelaskan di dalam surah At-Taubah (9 : 105) :⁵¹

وَقُلِ اعْمَلُوا فَسَيَرَى اللَّهُ عَمَلَكُمْ وَرَسُولُهُ وَالْمُؤْمِنُونَ وَسَتُرَدُّونَ إِلَىٰ عِلْمِ الْغَيْبِ وَالشَّهَادَةِ
فَيُنَبِّئُكُمْ بِمَا كُنْتُمْ تَعْمَلُونَ ﴿١٠٥﴾

Terjemahnya :

"Bekerjalah kamu, maka Allah dan rasul-Nya serta orang-orang mukmin akan melihat pekerjaanmu itu, dan kamu akan dikembalikan kepada (Allah) yang mengetahui akan yang ghaib dan yang nyata, lalu diberitakan-Nya kepada kamu apa yang telah kamu kerjakan”.

Berdasarkan penyebabnya pengangguran dibagi empat kelompok yaitu :⁵²

1. Pengangguran normal dan friksional,

Apabila dalam suatu ekonomi terdapat pengangguran sebanyak dua atau tiga persen. Para penganggur ini tidak pekerjaan bukan karena tidak dapat memperoleh kerja, tetapi sedang mencari kerja lain yang lebih baik. Dalam perekonomian yang berkembang pesat, pengangguran adalah rendah dan pekerjaan mudah diperoleh. Sebaliknya pengusaha susah memperoleh pekerja. Maka pengusaha menawarkan gaji yang lebih tinggi. Ini akan mendorong para pekerja untuk meninggalkan pekerjaannya yang lama dan mencari pekerjaan baru yang lebih tinggi gajinya atau lebih sesuai dengan keahliannya.

⁵¹ Departemen Agama RI, *Al-Kamil Al-Qur'an Dan Terjemahnya*. CV Darus Sunnah, Jakarta Timur, 2002, h. 204.

⁵² Sadono Sukirno, *Makroekonomi Teori Pengantar Edisi Ketiga*, Cet.20. Rajawali Pers, Jakarta, h. 328-329.

2. Pengangguran siklikal,

Pengangguran tidak selalu berkembang dengan teguh. Adakalanya permintaan agregat lebih tinggi, dan ini mendorong pengusaha menaikkan produksi. Lebih banyak pekerja baru yang digunakan dan pengangguran berkurang. Akan tetapi pada masa lainnya permintaan agregat menurun dengan bayaknya, misalnya di negara-negara produsen bahan mentah pertanian, penurunan ini mungkin disebabkan kemerosotan harga-harga komoditas. Kemunduran ini menimbulkan efek kepada perusahaan-perusahaan lain yang berhubungan, yang juga akan mengalami kemerosotan permintaan agregat ini mengakibatkan perusahaan-perusahaan mengurangi pekerjaan atau menutup perusahaannya, maka pengangguran akan bertambah. Pengangguran yang wujud tersebut di namakan *pengangguran siklikal*.

3. Pengangguran struktural,

Tidak semua industri dan perusahaan dalam perekonomian akan terus berkembang maju, sebagiannya akan mengalami kemunduran. Kemerosotan ini ditimbulkan oleh salah satu atau beberapa faktor berikut: ujudnya barang baru yang lebih baik, kemajuan teknologi mengurangi permintaan ke atas barang tersebut, biaya pengeluaran sudah sangat tinggi dan tidak mampu bersaing, dan ekspor biaya produksi itu sudah sangat menurun oleh karena persaingan yang lebih serius dari negara-negara lain. Kemerosotan itu akan menyebabkan kegiatan produksi dalam industri tersebut menurun, dan sebagian pekerja terpaksa diberhentikan dan menjadi penganggur. Pengangguran yang wujud digolongkan sebagai *pengangguran struktural*, disebabkan oleh perubahan struktur kegiatan ekonomi.

4. Pengangguran teknologi

Pengangguran dapat pula ditimbulkan oleh adanya penggantian tenaga manusia oleh mesin-mesin dan bahan kimia. Racun lalang dan rumput, misalnya telah mengurangi penggunaan tenaga kerja untuk membersihkan perkebunan, sawah dan lahan pertanian lain. Begitu juga mesin telah mengurangi kebutuhan tenaga kerja untuk membuat lubang, lowongan pekerjaan yang lebih memotong rumput, membersihkan kawasan, dan memungut hasil. Sedangkan dipabrik-pabrik, ada kalanya robot telah menggantikan kerja-kerja manusia. Pengangguran yang ditimbulkan oleh penggunaan mesin dan kemajuan teknologi lainnya dinamakan *pengangguran teknologi*.

Jenis-jenis pengangguran berdasarkan ciri-cirinya, yaitu⁵³ :

1. Pengangguran Terbuka

Pengangguran ini tercipta sebagai akibat pertambahan lowongan pekerjaan yang lebih rendah dari pertambahan tenaga kerja. Sebagai akibatnya dalam perekonomian semakin banyak jumlah tenaga kerja yang tidak dapat memperoleh pekerjaan. Efek dari keadaan ini di dalam suatu jangka masa yang cukup panjang mereka tidak melakukan suatu pekerjaan. Jadi mereka menganggur secara nyata dan sepenuh waktu, dan oleh karenanya dikatakan pengangguran terbuka. Pengangguran terbuka dapat pula wujud sebagai akibat dari kegiatan ekonomi yang menurun, dari

⁵³ Sadono Sukirno, *Makroekonomi Teori Pengantar Edisi Ketiga*, Cet.20. Rajawali Pers, Jakarta, h. 330-331.

kemajuan teknologi yang mengurangi penggunaan tenaga kerja, atau sebagai akibat dari kemunduran perkembangan sesuatu industri.

2. Pengangguran Tersembunyi

Pengangguran ini terutama di sektor pertanian atau jasa. Setiap kegiatan ekonomi memerlukan tenaga kerja, dan juga tenaga kerja yang digunakan tergantung kepada banyak faktor. Antara lain faktor yang perlu di pertimbangkan adalah: besar atau besarnya perusahaan, jenis perusahaan kegiatan, mesin yang digunakan (apakah intensif buruh atau intensif modal) dan tingkat produksi yang dapat dicapai. Dibanyak negara berkembang seringkali didapati bahwa jumlah pekerja dalam suatu kegiatan ekonomi adalah lebih banyak dari yang sebenarnya diperlukan supaya ia dapat menjalankan kegiatannyadengan efisien. Kelebihan dari tenaga kerja yang digunakan digolongkan dalam pengangguran tersembunyi.

3. Pengangguran bermusim

Pengangguran ini terutama disektor pertanian dan perikanan. Pada musim hujan penyadap karet dan nelayan tidak dapat melakukan pekerja mereka dan terpaksa menganggur. Pada musim kemarau pula para pesawah tidak dapat mengerjakan tanahnya. Disamping itu pada umumnya para pesawah tidak begitu aktif diantara waktu sesudah menanam dan sesudah menuai, pengangguran ini digolongkan sebagai pengangguran bermusim.

4. Setengah menganggur

Di negara-negara berkembang penghijraan atau migrasi dari desa ke kota adalah sangat pesat. Sebagai akibatnya tidak semua orang yang pindah ke kota dapat

memperoleh pekerjaan dengan mudah. Sebagiannya terpaksa menjadi penganggur sepenuh waktu. Disamping itu ada pula yang tidak menganggur, tetapi tidak pula bekerja sepenuh waktu, dan jam kerja mereka adalah jauh lebih rendah dan normal. Mereka mungkin hanya kerja satu hingga dua hari seminggu, atau satu hingga empat jam sehari. Pekerja-pekerja yang mempunyai masa kerja seperti yang dijelaskan ini digolongkan sebagai *setengan menganggur (underemployed)*. Dan jenis penganggurannya dinamakan *underemployment*.

7. Pengangguran Dalam Perspektif Islam

Islam telah memperingatkan agar umatnya jangan sampai ada yang menganggur dan terpeleset kejurang kemiskinan, karena ditakutkan dengan kemiskinan tersebut seseorang akan berbuat apa saja termasuk yang merugikan orang lain demi terpenuhinya kebutuhan pribadinya, ada sebuah hadist yang mengatakan “kemiskinan akan mendekatkan kepada kekufuran. Namun kenyataannya, tingkat pengangguran di negara-negara yang mayoritas berpenduduk muslim relatif tinggi. Meningkatnya pemahaman masyarakat tentang buruknya pengangguran, baik bagi individu, masyarakat ataupun negara, akan meningkatkan motivasi untuk bekerja lebih serius. Walaupun Allah telah berjanji akan menanggung rezeki kita semua, namun hal itu bukan berarti tanpa ada persyaratan yang perlu untuk dipenuhi. Syarat yang paling utama adalah kita harus berusaha untuk mencari rezeki yang dijanjikan itu, karena Allah SWT telah menciptakan “system” yaitu siapa yang bekerja maka dialah yang akan mendapatkan rezeki dan barang siapa yang berpangku tangan maka dia akan

kehilangan rezeki. Artinya, ada suatu proses yang harus dilalui untuk mendapatkan rezeki tersebut.

Oleh karena itu semua potensi yang ada harus dapat dimanfaatkan untuk mencari, menciptakan dan menekuni pekerjaan. Sebagaimana yang telah dikutip oleh Mursi mengatakan bahwa ada tiga unsur penting untuk menciptakan kehidupan yang positif dan produktif, yaitu :

1. Medayagunakan seluruh potensi yang telah dianugerahkan oleh Allah kepada kita untuk bekerja, melaksanakan gagasan dan memproduksi
2. Bertawakal kepada Allah, berlindung dan meminta pertolongan kepada-Nya ketika melakukan suatu pekerjaan.
3. Percaya kepada Allah bahwa dia mampu menolak bahaya, kesombongan dan kediktatoran yang memasuki lapangan pekerjaan.⁵⁴

Bermalas-malasan atau menganggur akan memberikan dampak negatif langsung kepada pelakunya serta akan mendatangkan dampak tidak langsung terhadap perekonomian secara keseluruhan. Dari kacamata makro, pengangguran akan menyebabkan tidak optimalnya tingkat pertumbuhan ekonomi akibat sebagian potensi dari faktor produksi tidak dimanfaatkan. Kelompok pengangguran akan menggantungkan hidupnya pada orang-orang yang bekerja sehingga tingkat ketergantungan akan menjadi tinggi sedangkan tingkat pendapatan perkapita akan merosot.

⁵⁴ Sanerya Hendrawa, *spiritual management* (cet. 1; Bandung:Mizan, 2009), h. 77.

Untuk menghindari dampak tersebut, maka sumber daya yang ada harus dimanfaatkan untuk melakukan suatu usaha walaupun jumlahnya terbatas. Bekerja, walaupun dengan pekerjaan yang menggunakan tenaga kasar dan termasuk pada pekerjaan sektor informal, tidak menjadi halangan karena hal itu lebih terhormat daripada meminta-minta.

Dalam kaitannya dengan bidang pekerjaan yang harus dipilih, Islam mendorong umatnya untuk berproduksi dan menekuni aktivitas ekonomi dalam segala bentuk seperti: pertanian, pengembalaan, berburu, industri, perdagangan dan lain-lain. Islam tidak semata-mata hanya memerintahkan untuk bekerja tetapi harus bekerja dengan lebih baik (insan), penuh ketekunan dan profesional. Insan dalam bekerja bukanlah suatu perkara yang sepele tetapi merupakan suatu kewajiban agama yang harus dipenuhi oleh tiap-tiap muslim. “sesungguhnya Allah mencintai jika seseorang melakukan pekerjaan yang dilakukan secara itqan (professional)” (HR. Baihaqi).⁵⁵

Menurut Qardhawi pengangguran dapat terbagi menjadi dua kelompok yaitu :

a. Pengangguran jabariyah (terpaksa)

Suatu pengangguran dimana seseorang tidak mempunyai hak sedikitpun memilih status ini dan terpaksa menerimanya. Pengangguran seperti ini umumnya terjadi karena seseorang tidak mempunyai keterampilan sedikitpun, yang sebenarnya bisa dipelajari sejak dari kecil sebagai modal untuk masa depannya atau seseorang

⁵⁵ Sanerya Hendrawa, *spiritual management* (cet. 1; Bandung:Mizan, 2009), h. 79.

telah mempunyai suatu keterampilan tetapi keterampilan ini tidak berguna sedikitpun karena adanya perubahan lingkungan dan perkembangan zaman.

b. Pengangguran khiyariyah

Seseorang yang memilih untuk menganggur padahal pada dasarnya adalah orang yang mampu untuk bekerja, namun pada kenyataannya memilih untuk berpangku tangan dan bermalas-malasan hingga hingga menjadi beban bagi orang lain. Memilih hancur dengan potensi yang dimiliki dibandingkan menggunakannya untuk bekerja, tidak pernah mengusahakan suatu pekerjaan dan mempunyai pribadi yang lemah hingga menjadi “sampah masyarakat”.

Adanya pembagian kedua kelompok ini mempunyai kaitan erat dengan solusi yang ditawarkan Islam untuk mengatasi suatu pengangguran. Kelompok pengangguran jabariyah perlu mendapatkan perhatian dari pemerintah agar dapat bekerja. Sebaliknya, Islam tidak mengalokasikan dana dan bantuan untuk pengangguran khiyariyah karena pada prinsipnya memang tidak memerlukan bantuan karena pada dasarnya mampu untuk bekerja hanya saja malas untuk memanfaatkan potensinya dan lebih memilih menjadi beban bagi orang lain.⁵⁶

B. Hubungan Jumlah Penduduk Dengan Pengangguran

Hubungan jumlah penduduk yang dialami Indonesia mengakibatkan kenaikan jumlah angkatan kerja. Akan tetapi, kenaikan jumlah angkatan kerja tersebut, tidak dibarengi oleh meningkatnya kesempatan kerja, akibatnya angkatan kerja yang

⁵⁶ Dr.H. Rijaluddin. FN, M.Ag, *Nuansa-nuansa Ekonomi Islam*, (Jakarta : CV Sejahtera, 2007), h. 102.

jumlahnya bertambah tersebut, tidak dapat didistribusikan ke lapangan kerja. Hal ini akan berdampak pada jumlah pengangguran yang terus bertambah, berdasarkan penjelasan ahli-ahli ekonomi klasik, dikemukakan suatu teori yang menjelaskan kaitan diantara pendapatan per kapita dan jumlah penduduk. Teori tersebut dinamakan teori penduduk optimum (optimum population theory), teori ini menjelaskan apabila kekurangan penduduk, produksi marjinal adalah lebih tinggi daripada pendapatan perkapita, akibatnya pertambahan penduduk akan menaikkan pendapatan per kapita.⁵⁷

Disisi lain, apabila penduduk sudah terlalu banyak, hukum hasil tambahan yang semakin berkurang akan mempengaruhi fungsi produksi marjinal akan mulai mengalami penurunan. Berdasarkan hal tersebut pendapatan nasional dan pendapatan per kapita menjadi semakin lambat pertumbuhannya, hal ini berdampak secara tidak langsung terhadap tingkat pengangguran.⁵⁸

Malthus berpendapat tentang hubungan antara populasi, upah riil, dan inflasi. Ketika populasi buruh tumbuh lebih cepat dari pada produksi makanan, maka upah riil turun, karena pertumbuhan penduduk menyebabkan biaya hidup yaitu biaya makanan naik. Ketika upah riil disuatu wilayah tinggi, maka akan mempengaruhi pengangguran. Ketika terjadi peningkatan upah riil maka suatu perusahaan akan mengurangi jumlah buruhnya, sementara penawaran tenaga kerja yang ada masih tetap tinggi. Ketika penawaran tenaga kerja lebih tinggi dari pada permintaan tenaga

⁵⁷ Hadi Soesastro, *et al.*, eds., *Pemikiran dan Permasalahan Ekonomi Di Indonesia dalam Setengah Abad Terakhir*; Buku 2 Ekonomi Terpimpin. Kasinus, Yogyakarta, 2005, h. 252.

⁵⁸ PDF, Universitas Sumatera Utara, h.22.

kerja maka akan terjadi pengangguran, artinya Malthus beranggapan bahwa terdapat pengaruh positif antara pengangguran dengan jumlah penduduk, berbeda dengan pendapat Emili Durkheim, ia beranggapan bahwa pengangguran dan jumlah penduduk memiliki hubungan yang negatif, ketika jumlah penduduk meningkat maka akan ada persaingan setiap orang untuk lebih meningkatkan pendidikan dan keterampilan yang dimilikinya.⁵⁹

C. Hubungan Inflasi Dengan Pengangguran

Prof. A.W Philips dari *London School of Economics*, Inggris meneliti data dari berbagai negara mengenai tingkat pengangguran dan inflasi. Secara empiris tanpa disadari teori yang kuat ditemukan suatu bukti bahwa ada hubungannya yang terbalik antara tingkat inflasi dan pengangguran, dalam arti apabila inflasi naik maka pengangguran turun, sebaliknya apabila inflasi turun maka pengangguran naik.⁶⁰

Kurva Philips ini hanya berlaku pada tingkat inflasi ringan dan dalam jangka pendek. Hal ini disebabkan karena adanya kenaikan harga yang membuat perusahaan meningkatkan jumlah produksinya dengan harapan memperoleh laba yang lebih tinggi. Namun, jika inflasi yang terjadi adalah hyper inflation, kurva Philips tidak berlaku lagi. Pada saat inflasi tinggi yang tidak dibarengi dengan kemampuan masyarakat, perusahaan akan mengurangi jumlah penggunaan tenaga kerja sehingga

⁵⁹ Ayunda Lindiarta, “Analisis Pengaruh Tingkat Upah Minimum, Inflasi, dan Jumlah Penduduk Terhadap Pengangguran Di Kota Malang (1996-2012)”, 18 Februari 2016, 02:17, h. 7.

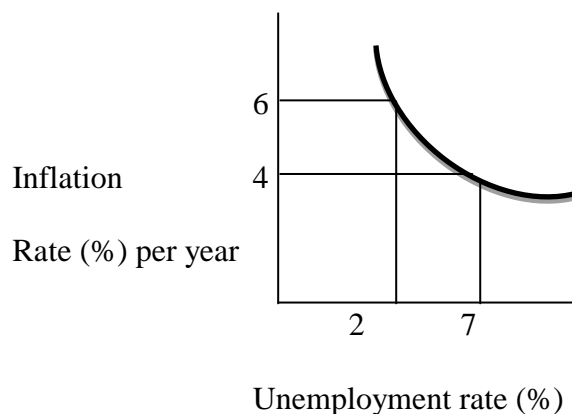
⁶⁰ Iskandar Putong dan Nuring Dyah Andjaswati, *Pengantar Ekonomi Makro*; Mitra Wacana Media, Jakarta, 2010, h. 146.

jumlah pengangguran akan bertambah.⁶¹

Teori yang signifikan dalam menjelaskan sebab akibat inflasi adalah Kurva Phillips, seperti pada gambar berikut ini:

Gambar 2.1

Kurva Philips



D. Kerangka Pikir

Variabel-variabel yang digunakan dalam pemikiran penelitian “pengaruh jumlah penduduk dan inflasi terhadap pengangguran di Kota Makassar periode 2002-2014” adalah variabel jumlah penduduk, variabel tingkat inflasi, dan variabel pengangguran. Dengan mengembangkan studi empiris penelitian ini mencoba mengetahui pengaruh jumlah penduduk dan inflasi terhadap pengangguran.

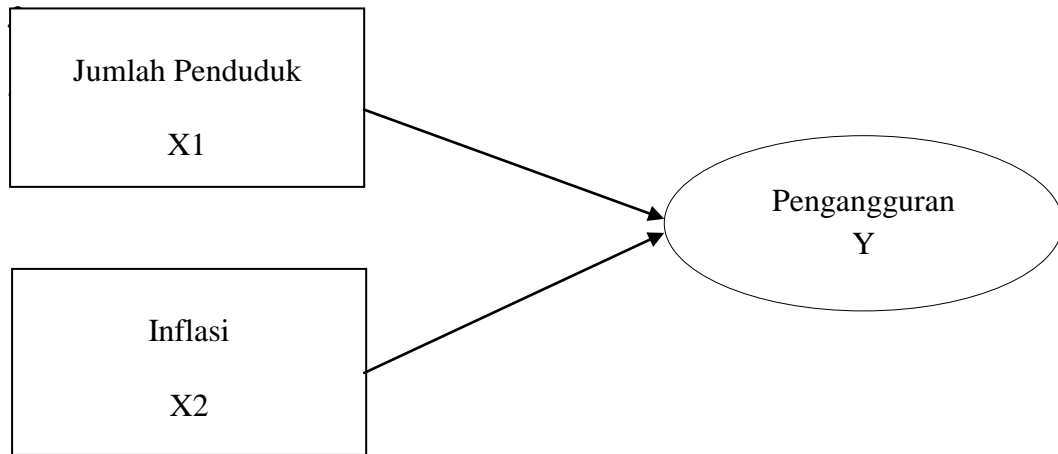
Berdasarkan asumsi di atas maka dapat disimpulkan bahwa jumlah penduduk (X1), inflasi (X2), dan pengangguran (Y).

⁶¹ Ayunda Lindiarta, “Analisis Pengaruh Tingkat Upah Minimum, Inflasi, dan Jumlah Penduduk Terhadap Pengangguran Di Kota Malang (1996-2012)”, 18 Februari 2016, 02:17, h. 6.




Maka kerangka pikir dari penelitian ini :

Gambar 2.2

Kerangka Pikir



Keterangan

-  = Variabel independen
-  = Tanda penghubung (variabel independen dan variabel dependen)
-  = Variabel dependen

Kerangka pikir di atas dapat dijelaskan bahwa jumlah penduduk dan tingkat inflasi akan mempengaruhi besarnya jumlah pengangguran. Perubahan yang terjadi baik pada tingkat jumlah penduduk dan tingkat inflasi akan mengakibatkan perubahan yang terjadi pada tingkat pengangguran di Kota Makassar.

BAB III

METODOLOGI PENELITIAN

Metode penelitian merupakan bagian inti dalam desain penelitian. Hal tersebut dikarenakan pada bagian ini, kita dapat mengetahui apa yang harus kita lakukan selama proses pengumpulan data dan setelah data terkumpul.⁶²

A. Jenis Dan Lokasi Penelitian

Adapun jenis penelitian yang digunakan adalah penelitian kuantitatif yang menguraikan atau menggambarkan pengaruh pertumbuhan penduduk dan inflasi terhadap pengangguran di Kota Makassar pada tiga belas tahun terakhir yakni mulai dari tahun 2002-2014.

Penelitian ini dilakukan pada lokasi Kota Makassar Provinsi Sulawesi Selatan, pemilihan Kota Makassar sebagai daerah penelitian dikarenakan untuk memudahkan mengumpulkan data-data yang diperlukan di dalam penelitian ini.

B. Jenis dan Sumber Data

Jenis data dalam penelitian ini adalah data kuantitatif dan sumber data yang digunakan adalah data sekunder. Data sekunder yaitu data yang diperoleh atau dikumpulkan oleh orang yang melakukan penelitian dari sumber-sumber yang telah ada. Data sekunder dalam penelitian ini diperoleh dari BPS Kota Makassar, dan literatur-literatur serta informasi-informasi yang tertulis seperti buku paket, skripsi, dan sebagainya yang berasal dari instansi terkait maupun internet, yang berhubungan

⁶² Nanang Martono, *Metode Penelitian Kuantitatif Analisis Ini Dan Analisis Data Sekunder, Edisi Revisi 2, Cet Ke-4*; Jakarta, Rajawali Pers, 2014H. 152.

dengan topik penelitian untuk memperoleh data sekunder.

C. Teknik Pengumpulan Data

Teknik pengumpulan data yang digunakan adalah berbentuk *time series* dari tahun 2002 sampai dengan 2014 pada Kota Makassar. Data ini diperoleh dengan mengumpulkan informasi sebanyak mungkin yang berkaitan dengan judul dan permasalahan penelitian dari berbagai literatur seperti buku, jurnal, internet, koran, lembaga atau instansi yang terkait dalam penelitian, Badan Pusat Statistik Kota Makassar, dan lain sebagainya yang berhubungan dengan masalah jumlah penduduk, tingkat inflasi, dan pengangguran di kota Makassar.

D. Teknik Analisis Data

Analisis data merupakan proses paling vital dalam sebuah penelitian. Hal ini berdasarkan argumentasi bahwa dalam analisa inilah data yang diperoleh peneliti biasa diterjemahkan menjadi hasil yang sesuai dengan kaidah ilmiah. Maka dari itu, perlu kerja keras, daya kreatifitas dan kemampuan intelektual yang tinggi agar mendapatkan hasil yang memuaskan. Analisis data berasal dari hasil pengumpulan data. Sebab data yang telah terkumpul, bila tidak dianalisis hanya menjadi barang yang tidak bermakna, tidak berarti, menjadi data yang mati, data yang tidak berbunyi. Oleh karena itu, analisis data disini berfungsi untuk memberi arti, makna dan nilai yang terkandung dalam data itu.⁶³

Berdasarkan uraian yang ada sebelumnya, maka model yang digunakan adalah model regresi linear berganda OLS (*Ordinary Least Method*) atau metode satu

⁶³ M. Kasirijm, *Metode Penelitian, Edisi Keempat*; Erlangga, Jakarta, 2006, h. 274.

tahap dengan bantuan *software* SPSS, dan digunakan untuk menunjukkan hubungan antara variabel bebas (X) dan variabel terikat (Y), dengan analisis statistik yaitu sebagai berikut :

1. Uji Asumsi Klasik

Uji asumsi klasik adalah persyaratan statistik yang harus dipenuhi pada analisis regresi linear berganda. Ada empat uji asumsi klasik yang harus dipenuhi yaitu sebagai berikut :

a. Uji Normalitas

Uji normalitas digunakan untuk menguji data yang berdistribusi normal. Data dikatakan berdistribusi normal jika signifikansi variabel dependen memiliki nilai signifikan lebih dari 5%.

b. Uji Multikolinearitas

Uji multikolinearitas digunakan untuk menguji apakah model regresi ditemukan adanya korelasi antara variabel bebas (independen). Karena model regresi yang baik seharusnya tidak terjadi korelasi diantara variabel independen.

c. Uji Autokorelasi

Uji autokorelasi bertujuan untuk menguji apakah dalam model regresi linear ada korelasi antara kesalahan pengganggu pada periode t dengan kesalahan pengganggu pada periode t-1 (sebelumnya). Model regresi yang baik adalah regresi yang bebas dari autokorelasi.⁶⁴ Hipotesis yang diuji adalah:

$H_0: \rho = 0$ (baca: hipotesis nolnya adalah tidak ada autokorelasi)

⁶⁴ *Ibid, h.107*

$H_a: \rho \neq 0$ (baca: Hipotesis alternatifnya adalah autokorelasi)

Keputusan ada tidaknya autokorelasi adalah:

Bila nilai DW berada diantara d_U sampai dengan $4 - d_U$ maka koefisien autokorelasi sama dengan nol. Artinya, tidak ada autokorelasi.

1. Bila nilai DW lebih kecil daripada d_L , koefisien autokorelasi lebih besar daripada nol. Artinya, ada autokorelasi positif.
2. Bila nilai DW terletak diantar d_L dan d_U , maka tidak dapat disimpulkan model ini memiliki gejala autokorelasi positif.
3. Bila nilai DW lebih besar daripada $4 - d_L$, koefisien autokorelasi lebih besar daripada nol. Artinya, ada autokorelasi negatif.
4. Bila nilai DW terletak diantara $4 - d_U$ dan $4 - d_L$, maka tidak dapat disimpulkan.

d. Uji Heteroskedastisitas

Uji Heteroskedastisitas digunakan untuk mengetahui apakah dalam model regresi terjadi ketidaksamaan variance dan residual suatu pengamatan lain atau untuk melihat penyebaran data, untuk mengetahui adanya heteroskedastisitas dengan melihat ada atau tidaknya pola tertentu pada grafik scatter plot.

2. Uji Analisis Regresi Linear Berganda

Analisis regresi linear berganda adalah pengembangan dari analisis regresi linear sederhana dimana terdapat lebih dari satu variabel independen X . Analisa ini digunakan untuk melihat sejumlah variabel independen X_1, X_2, \dots, X_K terhadap variabel

dependen Y, dan berdasarkan variabel-variabel independen.⁶⁵ Dan diuji dengan menggunakan program SPSS 21, dimana variabel independen adalah jumlah penduduk (X1) dan inflasi (X2), sedangkan variabel dependen adalah pengangguran (Y). Selanjutnya akan dianalisis dengan cara sebagai berikut :

$$Y = f(X_1, X_2) \dots \dots \dots (3.1)$$

$$Y = \beta_0 + \beta_1 X_1 + \beta_2 X_2 + \mu \dots \dots \dots (3.2)$$

Maka :

$$\ln Y = \ln \beta_0 + \beta_1 X_1 + \ln \beta_2 X_2 + \mu \dots \dots \dots (3.3)$$

Dimana :

Y = Pengangguran(%)

X₁ = Jumlah Penduduk (Jiwa)

X₂ = Inflasi(%)

β₀ = Konstanta

β₁ = Koefisien regresi untuk X₁

β₂ = Koefisien regresi untuk X₂

μ = error term

3. Korelasi dan Determinasi

a. Analisis Koefisien Korelasi (R)

Analisis koefisien korelasi digunakan untuk menunjukkan keeratan hubungan antara variabel bebas (jumlah penduduk, dan tingkat inflasi) terhadap variabel

⁶⁵ Abdul Wahab, (et al), *Modul Praktikum Statistik*, Fakultas Ekonomi dan Bisnis Islam, UIN Alauddin Makassar, 2014. H. 47.

terikat (pengangguran).

b. Analisis Koefisien Determinasi (R^2)

Analisis ini dilakukan untuk mengetahui besarnya pengaruh dari variabel bebas (jumlah penduduk dan inflasi) terhadap variabel terikat (pengangguran). Semakin besar R^2 maka semakin kuat pengaruh dari variabel bebas terhadap variabel terikat.

4. Uji Hipotesis

Adapun pengujian hipotesis yang dilakukan yaitu sebagai berikut :

a. Uji Simultan (uji F)

Uji F digunakan untuk mengetahui pengaruh variabel bebas secara bersama-sama (simultan) terhadap variabel terikat. Untuk mengetahui apakah semua variabel penjelas yang digunakan dalam model regresi secara serentak atau bersama-sama berpengaruh terhadap variabel yang dijelaskan, digunakan uji statistik F, hipotesis yang digunakan adalah :

$H_0 : \alpha_1, \alpha_2 = 0$ Semua variabel bebas (jumlah penduduk dan inflasi) tidak mempengaruhi variabel terikat (pengangguran) secara bersama-sama.

$H_1 : \alpha_1, \alpha_2 \neq 0$ Semua variabel bebas (jumlah penduduk dan inflasi) mempengaruhi variabel terikat (pengangguran) secara bersama-sama.

Pada signifikan 5 persen dengan kriteria pengujian yang digunakan adalah sebagai berikut :

- a) H_0 diterima dan H_1 ditolak apabila probabilitas $F_{hitung} >$ tingkat signifikansi 0,05 maka H_0 ditolak, artinya variabel penjelas secara serentak atau bersama-sama tidak mempengaruhi variabel yang dijelaskan secara signifikan.
- b) H_0 ditolak dan H_1 diterima apabila probabilitas $F_{hitung} <$ tingkat signifikan 0,05 maka H_0 ditolak, artinya variabel penjelas secara serentak atau bersama-sama mempengaruhi variabel yang dijelaskan secara signifikan.

b. Uji Parsial (Uji t)

Uji ini digunakan untuk mengetahui apakah tiap-tiap variabel bebas mempunyai pengaruh secara signifikan terhadap variabel terikat. Dengan kata lain, untuk mengetahui apakah masing-masing variabel bebas (jumlah penduduk dan inflasi) dapat menjelaskan perubahan yang terjadi pada variabel terikat (pengangguran). Proses pengujian dilakukan dengan melihat pada tabel uji parsial dengan memperlihatkan kolom signifikan dan nilai t_{tabel} dengan t_{hitung} . Adapun dasar pengambilan keputusan yaitu :

- a) Jika nilai signifikansi (lebih kecil) $< 0,05$ dan $t_{hitung} > t_{tabel}$, maka H_0 ditolak H_a diterima.
- b) Jika nilai signifikansi (lebih besar) $> 0,05$ dan $t_{hitung} < t_{tabel}$, maka H_0 diterima H_a ditolak.

BAB IV

HASIL PENELITIAN DAN PEMBAHASAN

A. Gambaran Umum Kota Makassar

Makassar adalah Ibu Kota Provinsi Sulawesi Selatan, yang terletak dibagian Selatan Pulau Sulawesi, dahulu disebut Ujung Pandang, yang terletak antara 1191838–1193231 Bujur Timur, dan antara 53030–51449 Lintang Selatan, yang berbatasan sebelah utara dengan Kabupaten Maros, sebelah timur Kabupaten Maros, sebelah selatan Kabupaten Gowa dan sebelah Barat adalah Selat Makassar.

Luas wilayah Kota Makassar tercatat 175,77 km, secara administrasi pemerintah Kota Makassar terbagi atas 14 kecamatan, 143 kelurahan, dengan 971 RW, dan 4789 RT, dengan total luas wilayah administrasi Kota Makassar adalah 175,77 km². Presentase luas wilayah kecamatan yang tergolong cukup luas adalah Kecamatan Biringkanaya 27,43%, Tamalanrea 18,11%, Manggala 13,73% dan Tamalate 11,50% dari luas total luas wilayah Kota Makassar.⁶⁶

Pada umumnya daerah di Indonesia Provinsi Sulawesi Selatan khususnya di Kota Makassar mempunyai dua musim yaitu musim kemarau yang terjadi pada bulan juni sampai September dan musim penghujan yang terjadi pada bulan desember sampai maret. Berdasarkan pengamatan di Stasiun Klimatologi tahun 2009 rata-rata suhu udara 27,3 C di Kota Makassar dan daerah disekitarnya tidak menunjukkan perbedaan yang nyata. Suhu udara maksimum bersikar 33,1 C suhu

⁶⁶ Biro Pusat Statistik “*Letak Geografi Kota Makassar*” dalam angka 2011.

minimum 23,2 C.

Kota Makassar membentangi mulai dari datarann rendah hingga dataran tinggi. Kondisi kemiringan lahan 0 sampai 2 persen merupakan tanah yang relatif datar, 3 sampai 15 persen merupakan tanah relatif bergelombang. dengan hamparan daratan rendah yang berada pada ketinggian antara 0 sampai 25 meter dari permukaan laut. Kondisi ini menyebabkan kota Makassar sering mengalami genangan air pada musim hujan, terutama pada saat turun hujan bersamaan dengan naiknya air pasang. Kota Makassar memiliki garis pantai kurang lebih 100 km yang dilewati oleh dua sungai yaitu Sungai Tallo dan Sungai Jeneberang.

B. Perkembangan Pengangguran Kota Makassar

Menurut Mankiw (2006) bahwa pengangguran merupakan masalah makroekonomi yang mempengaruhi manusia secara langsung dan merupakan masalah yang paling berat, bagi kebanyakan orang kehilangan pekerjaan berarti penurunan standar kehidupan dan tekanan psikologis.⁶⁷ Sedangkan menurut Sukirno (1994) bahwa pengangguran merupakan suatu keadaan dimana seseorang yang tergolong dalam angkatan kerja yang ingin mendapatkan pekerjaan tetapi mereka belum dapat memperoleh pekerjaan tersebut. Ditinjau dari sudut individu, pengangguran menimbulkan berbagai masalah ekonomi dan sosial kepada yang mengalaminya. Ketiadaan pendapatan menyebabkan para penganggur harus mengurangi pengeluaran konsumsinya.⁶⁸

Pengangguran dapat terjadi disebabkan oleh ketidakseimbangannya pada pasar tenaga kerja. Hal ini menunjukkan bahwa jumlah tenaga kerja yang

⁶⁷ N. Gregory Mankiw, *Makroekonomi Edisi Keenam* ; Erlangga, Jakarta, 2006, h. 154.

⁶⁸ Sadono Sukirno, *Makroekonomi Teori Pengantar Edisi Ketiga*, Cet.20. Rajawali Pers, Jakarta, 2011,h. 13.

ditawarkan melebihi jumlah tenaga kerja yang diminta. Untuk melihat bagaimana pengangguran yang ada di Kota Makassar berdasarkan Badan Pusat Statistik selama tiga belas tahun terakhir yaitu :

Tabel 4.1 Perkembangan Angka Pengangguran Kota Makassar Tahun 2002-2014

Tahun	Pengangguran		AngkaPengangguran (%)
	PencariKerja	AngkatanKerja	
2002	74.045	429.815	17.22
2003	76.288	438.249	17.40
2004	65.504	470.050	13.93
2005	91.537	480.692	19.04
2006	65.434	466.414	14.02
2007	95.010	526.991	18.02
2008	66.446	565.099	11.79
2009	77.143	599.605	12.86
2010	78.216	586.178	13.34
2011	49.668	590.718	8.40
2012	55.596	404.963	13.72
2013	55.619	583.348	9.53
2014	65.623	600.051	10.93

Sumber : Badan Pusat Statistik (BPS) Kota Makassar, 2016

Berdasarkan tabel 4.1 di atas, dapat dilihat bahwa data angka pengangguran mulai dari tahun 2002-2014, dimana pada tahun 2005 merupakan angka pengangguran yang paling tinggi yaitu sebesar 19.04%, hal ini disebabkan karena ketidakseimbangan pertumbuhan angkatan kerja dan penciptaan kesempatan kerja, serta adanya kesenjangan antara angkatan kerja dan lapangan kerja tersebut berdampak terhadap perpindahan tenaga kerja (migrasi) baik secara spasial antara desa-kota maupun secara sektoral. Sedangkan angka pengangguran yang paling rendah yaitu pada tahun 2011 sebesar 8,40%, hal ini disebabkan karena bertambahnya lapangan pekerjaan, sehingga mengurangi jumlah pengangguran.

C. Perkembangan Jumlah Penduduk Kota Makassar

Laju pertumbuhan penduduk di Kota Makassar antara lain dipengaruhi oleh posisinya sebagai Ibukota Provinsi Sulawesi Selatan, disamping itu secara geografis Kota Makassar berada pada posisi yang strategis sebagai pintu gerbang kawasan Timur Indonesia yang berimplikasi pada derasnya arus urbanisasi maupun migrasi masuk dari Kabupaten/Kota lainnya dan Provinsi lain di luar Sulawesi Selatan dan Kota Makassar. Untuk melihat bagaimana jumlah penduduk yang ada di Kota Makassar selama tiga belas terakhir yaitu :

Tabel 4.2 Perkembangan Jumlah Penduduk Kota Makassar 2002-2014

Tahun	JumlahPenduduk (Jiwa)	Pertumbuhan (%)
2002	1.148.312	-
2003	1.060.011	-7,68
2004	1.179.203	11,24
2005	1.193.434	1,20
2006	1.223.540	2,52
2007	1.235.239	0,96
2008	1.253.656	1,49
2009	1.272.349	1,50
2010	1.338.663	1,65
2011	1.352.136	0,95
2012	1.369.606	1,28
2013	1.408.072	2,90
2014	1.398.804	0,66

Sumber : Badan Pusat Statistik (BPS) Kota Makassar, 2016

Berdasarkan tabel 4.2 di atas data yang diperoleh dari Badan Pusat Statistik, jumlah penduduk Kota Makassar mulai dari tahun 2004 yaitu sebesar 1.179.203 jiwa sampai tahun 2013 meningkat menjadi 1.408.072 jiwa, dimana pertumbuhan penduduk terus mengalami peningkatan per tahunnya, hal ini tidak hanya disebabkan

oleh meningkatnya angka kelahiran yang lebih banyak dari angka kematian, umur panjang, tetapi juga perpindahan/migrasi penduduk ke Kota Makassar menjadi salah satu faktor penyebab tingginya laju pertumbuhan penduduk di Kota Makassar. Sedangkan pada tahun 2014 pertumbuhan penduduk mengalami penurunan sebesar 1.398.804 jiwa.

D. Perkembangan Inflasi Kota Makassar

Inflasi merupakan salah satu indikator penting dalam pengendalian ekonomi makro yang berdampak luas terhadap berbagai sektor ekonomi. Tingkat inflasi yang relatif tinggi merupakan hal yang sangat merugikan perekonomian sebab berdampak pada melemahnya daya beli masyarakat dan dapat juga berdampak melambatnya perkembangan produksi. Dipihak lain, inflasi juga dibutuhkan oleh produsen untuk merangsang perkembangan penawaran barang dan jasa.

Tabel 4.3 Perkembangan Inflasi Kota Makassar Tahun 2002-2014

Tahun	Tingkat Inflasi (%)	Pertumbuhan (%)
2002	8,25	-
2003	3,01	-63,51
2004	6,47	114,95
2005	15,20	134,930
2006	7,21	-52,56
2007	5,71	-20,80
2008	11,79	106,47
2009	3,24	-72,51
2010	6,82	110,49
2011	2,87	-57,91
2012	4,57	59,23
2013	6,24	36,54
2014	8,51	36,37

Sumber : Badan Pusat Statistik (BPS) Kota Makassar, 2016

Berdasarkan tabel 4.3 dapat dilihat bahwa perkembangan inflasi di Kota Makassar masih relatif dapat dikendalikan berdasarkan tabel inflasi bersifat fluktuatif. Namun, pada tahun 2005 inflasi mengalami peningkatan yakni, pada titik 15,20% disebabkan oleh kenaikan harga BBM. Walaupun pada tahun-tahun berikutnya laju inflasi dapat ditekan, akan tetapi pada tahun 2008 inflasi kembali mengalami peningkatan yang mencapai titik 11,79% ini dikarenakan pada tahun 2008 terjadi krisis di dunia internasional sehingga membuat gejolak pada perekonomian dalam negeri. Pada tahun 2011 inflasi sempat mengalami penurunan yaitu berada pada titik 2,87% dari tahun sebelumnya.

E. Hasil Analisis Data

Analisis data yang digunakan dalam penelitian ini yaitu analisis regresi berganda yang merupakan persamaan regresi dengan 2 atau lebih variabel untuk mengetahui besarnya pengaruh variabel bebas terhadap variabel terikat.

1. Uji Asumsi Klasik

Sebelum dilakukan pengujian regresi linear berganda terhadap hipotesis penelitian, maka terlebih dahulu perlu dilakukan suatu pengujian untuk mengetahui ada tidaknya pelanggaran terhadap asumsi-asumsi klasik. Hasil pengujian hipotesis yang terbaik adalah pengujian yang tidak melanggar asumsi-asumsi klasik yang mendasari model regresi linear berganda.

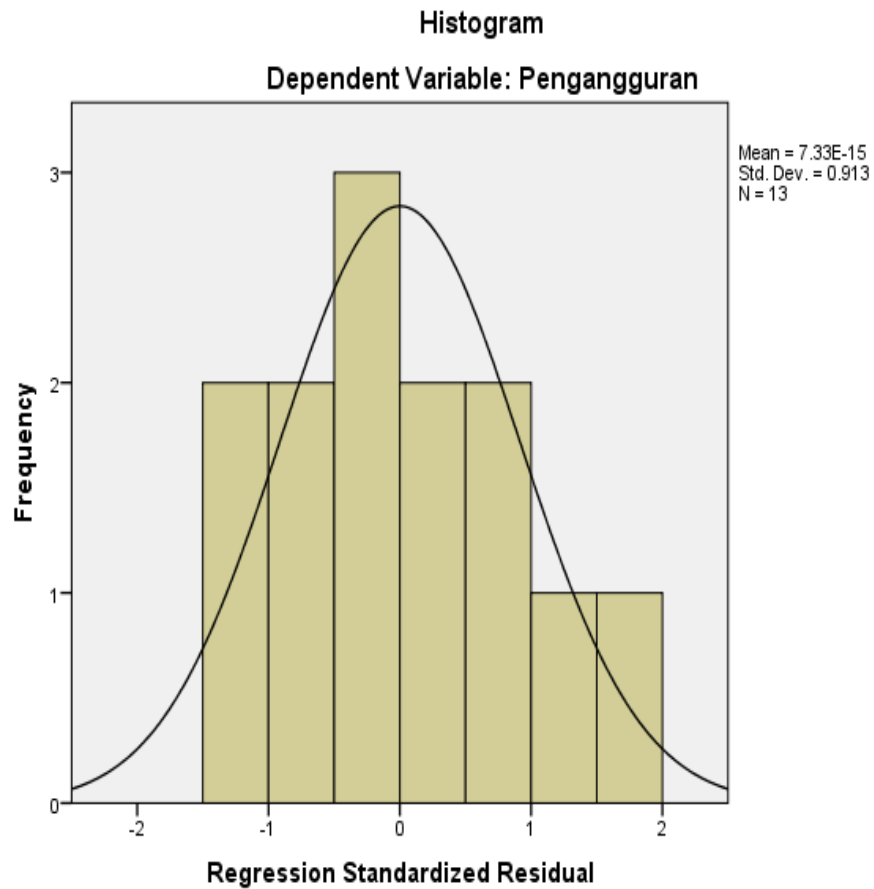
a. Uji Normalitas

Uji normalitas bertujuan untuk menguji apakah model regresi, variabel terikat dan variabel bebas keduanya mempunyai distribusi normal atau tidak. Model regresi

yang baik dengan memiliki distribusi data normal atau mendekati normal dan metode untuk mengetahui normal atau tidaknya adalah dengan menggunakan metode analisis grafik secara *histogram* ataupun dengan melihat secara *normal probability plot*. Normalitas data dapat dilihat dari penyebaran data (titik) pada sumbu diagonal pada grafik normal P-Plot atau dengan melihat histogram dari residualnya, dan mengikuti atau garis lurus diagonal jika terdistribusi normal.

Gambar 4.1

Garfik Histogram

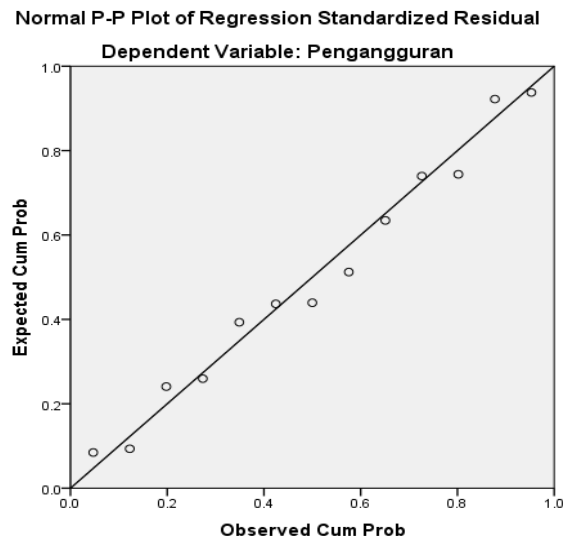


Sumber : Output SPSS 21 (data sekunder diolah)

Gambar 1.4 Terlihat bahwa pola distribusi mendekati normal, karena data mengikuti arah garis grafik histogramnya.

Gambar 4.2

Grafik Normal P - Plot



Sumber : Output SPSS 21 (data sekunder diolah)

Berdasarkan gambar 4.2 *normal probability plot* di atas menunjukkan bahwa data menyebar disekitar garis diagonal dan mengikuti arah garis diagonal dan menunjukkan pola distribusi normal, sehingga dapat disimpulkan bahwa asumsi normalitas telah terpenuhi.

b. Uji Multikolinearitas

Uji ini bertujuan untuk mengetahui apakah dalam model regresi ditemukan adanya korelasi anantara variable independen. Berdasarkan aturan *variance inflating factor* (VIF) dan *tolerance*, maka apabila VIF melebihi angka 10 atau *tolerance*

kurang dari 0,10 maka dinyatakan terjadi gejala multikolinieritas. Sebaliknya apabila nilai VIF kurang dari 10 atau *tolerance* lebih dari 0,10 maka dinyatakan tidak terjadi gejala multikolinieritas. Adapun hasil uji multikolinieritas dapat dilihat pada tabel 4.4 berikut :

Tabel 4.4. Uji Multikolinieritas

Coefficients ^a		
Model	Collinearity Statistics	
	Tolerance	VIF
(Constant)		
Jumlah penduduk	1.000	1.000
Inflasi	1.000	1.000

Sumber : Output SPSS 21 (Data Sekunder, Diolah 2016)

Berdasarkan hasil pengujian multikolinieritas pada tabel 4.4 di atas, maka dapat diketahui nilai VIF untuk masing-masing variabel jumlah penduduk dan inflasi nilai VIF nya (lebih kecil) < 10 dan nilai toleransinya (lebih besar) > 0,10 sehingga model regresi dinyatakan tidak terjadi gejala multikolinieritas.

c. Uji Autokorelasi

Uji autokorelasi bertujuan untuk menguji apakah dalam model regresi ada korelasi antara kesalahan pengganggu pada periode t dengan kesalahan pengganggu pada periode t-1 (sebelumnya). Pada penelitian ini uji autokorelasi menggunakan uji Durbin Watson yang hasilnya adalah sebagai berikut :

Tabel 4.5 Hasil Uji Autokorelasi

Model Summary ^b					
Model	R	R Square	Adjusted R Square	Std. Error of the Estimate	Durbin-Watson
1	.789 ^a	.622	.547	.16716	3.367

Sumber : Output SPSS 21 (Data Sekunder, Diolah 2016)

Tabel 4.5 menunjukkan bahwa nilai Durbin Watson sebesar 3.367 nilai ini akan dibandingkan dengan menggunakan nilai signifikan 5%, 13 (n) dan jumlah variabel independen 2 (k=2), maka di tabek DW adalah sebagai berikut :

Tabel 4.6 Durbin Witson

N	K = 2	
	Dl	Du
13	0.861	1.562

Sumber: Data Sekunder diolah, 2016

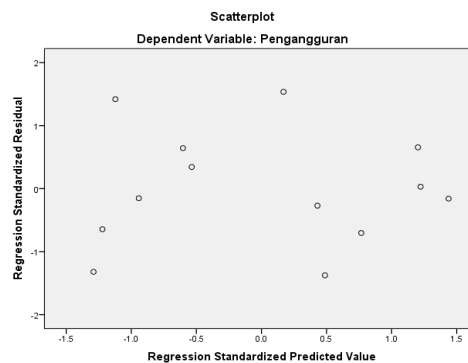
Berdasarkan tabel di atas, nilai DW (3.367) lebih besar daripada 4-Dl (4-0.861), maka dapat disimpulkan bahwa ada autokorelasi negatif, karna nilai DW lebih besar daripada 4-Dl.

d. Uji Heteroskedastisitas

Uji heterokedasitas digunakan untuk mengetahui apakah dalam model regresi terjadi ketidaksamaan variance dan residual suatu pengamatan yang lain atau melihat penyebaran data, untuk mengetahui adanya heterokedasitas dengan melihat ada atau tidaknya pola tertentu pada grafik scatterplot, dapat dilihat sebagai berikut :

Gambar 4.3

Grafik Scatterplot



Sumber : Output SPSS 21 (Data Sekunder, Diolah 2016)

Dari grafik 4.3, scatterplot menunjukkan bahwa data penyebaran berada diatas nol dan dibawah nol tidak terdapat pola yang jelas, maka dapat dikatakan tidak terjadi heterokedaritas.

2. Uji Analisis Regresi Linear Berganda

Persamaan regresi dapat dilihat pada tabel hasil uji *coefisient* berdasarkan output SPSS 21 terhadap kedua variabel bebas, jumlah penduduk dan inflasi serta satu variabel terikat, yaitu pengangguran ditunjukkan pada tabel 4.6 berikut :

Tabel 4.7 Rekaputilasi Hasil Uji Regresi

Coefficients ^a					
Model	Unstandardizad Coefficients		Standardized Coefficients	t	Sig.
	B	Std. Error	Beta		
(Constant)	32.833	8.008		4.100	.002
Jumlah Penduduk (X1)	-2.169	.570	-.740	-3.807	.003
Inflasi (X2)	.130	.095	.265	1.366	.202

Sumber : Output SPSS 21 (Data Sekunder, Diolah 2016)

Dari hasil uji SPSS 21, berdasarkan tabel 4.7, maka diperoleh model persamaan regresi sebagai berikut:

$$\ln Y = \ln 32.833 - 2.169 X_1 + \ln 0.130 X_2 + \mu$$

Hasil dari persaman regresi di atas dapat diinterpretasikan sebagai berikut :

- a. Nilai koefisien β_0 sebesar 32.833, jika variabel jumlah penduduk (X_1) dan inflasi (X_2) tidak mengalami perubahan atau konstan, maka memungkinkan terjadinya peningkatan terhadap pengangguran sebesar 32.833.
- b. Nilai koefisien regresi jumlah penduduk X_1 sebesar -2.169 yang bertanda negatif, yang berarti bahwa setiap kenaikan jumlah penduduk sebesar 1%, maka tingkat

pengangguran akan berkurang sebesar -2.169% dengan asumsi variabel lain dianggap konstan.

- c. Nilai koefisien regresi inflasi X_2 sebesar 0.130 yang bertanda positif, yang berarti bahwa setiap kenaikan inflasi sebesar 1% maka tingkat pengangguran akan meningkat sebesar 0.130% dengan asumsi variabel lain dianggap konstan.

3. Korelasi dan Determinasi

Adapun hasil dari analisis koefisien korelasi dan determinasi yaitu sebagai berikut :

a. Analisis Koefisien Korelasi (R)

Perhitungan yang dilakukan untuk mengukur tingkat proporsi ataupun persentase dari variasi total variabel dependen yang mampu dijelaskan oleh model regresi. Adapun hasil koefisien korelasi dapat dilihat pada tabel berikut :

Tabel 4.8 Koefisien Korelasi (R)

Model Summary ^b					
Model	R	R Square	Adjusted R Square	Std. Error of the Estimate	Durbin-Watson
1	.789 ^a	.622	.547	.16716	3.367

Sumber : Output SPSS 21 (Data Sekunder, Diolah 2016)

Tabel 4.8 di atas, menunjukkan bahwa hasil dari perhitungan diperoleh nilai koefisien korelasi yang disimbolkan dengan R sebesar 0,789 atau 78,9% hubungan korelasi yang kuat serta eratnya hubungan antara jumlah penduduk (X_1) dan inflasi (X_2) terhadap pengangguran (Y). Sedangkan sisanya yaitu sebesar 21,1% dijelaskan oleh variabel-variabel lain yang tidak termasuk dalam model penelitian ini.

b. Analisis Koefisien Determinasi (R^2)

Uji koefisien determinasi digunakan untuk mengukur seberapa jauh variabel-variabel bebas dalam menerangkan variabel terikatnya. Nilai koefisien determinasi untuk dua variabel bebas ditentukan dengan nilai *R square*.

Adapun hasil koefisien determinasi dapat dilihat pada tabel 4.8 Berikut :

Tabel 4.9 Koefisien Determinasi (R^2)

Model Summary ^b					
Model	R	R Square	Adjusted R Square	Std. Error of the Estimate	Durbin-Watson
1	.789 ^a	.622	.547	.16716	3.367

Sumber : Output SPSS 21 (Data Sekunder, Diolah 2016)

Tabel 4.9 di atas, menunjukkan bahwa hasil dari perhitungan diperoleh nilai koefisien determinasi yang disimbolkan dengan R^2 sebesar 0,622 yang menunjukkan bahwa 62,2% dari variasi perubahan pengangguran (Y) yang mampu dijelaskan oleh variasi dari kedua variabel bebas yaitu jumlah penduduk (X_1) dan inflasi (X_2). Sedangkan sisanya yaitu sebesar 37.8% dijelaskan oleh variabel-variabel lain yang tidak termasuk dalam model penelitian ini.

4. Uji Hipotesis

Pengujian ini dilakukan untuk mengetahui jawaban sementara dari rumusan masalah dalam penelitian ini. Pengujian hipotesis dapat terbagi menjadi dua yaitu :

a. Uji Simultan (uji F)

Uji simultan ini dilakukan untuk menguji pengaruh secara bersama-sama variabel bebas terhadap variabel-variabel terikat. Dari hasil analisis dapat dilihat pada tabel 4.9 berikut :

Tabel 4.10 Uji Simultan (uji F)

ANOVA ^a						
Modal		Sum of Squares	Df	Mean Square	F	Sig.
1	Regression	.460	2	.230	8.237	.008 ^b
	Residual	.279	10	.028		
	Total	.740	12			

Sumber : Output SPSS 21 (Data Sekunder, Diolah 2016)

Dari hasil regresi yang ditunjukkan pada tabel 4.10, pengaruh variabel jumlah penduduk (X_1) dan inflasi (X_2) terhadap pengangguran (Y), maka diperoleh nilai signifikan lebih kecil ($0,008 < 0,05$), maka H_0 ditolak H_a diterima.

b. Uji Parsial (Uji t)

Uji t merupakan uji secara parsial, bertujuan untuk mengetahui pengaruh tiap-tiap variabel bebas (jumlah penduduk dan inflasi) terhadap variabel terikat (pengangguran).

Tabel 4.11 Hasil Uji Parsial (Uji t)

Model	Coefficients ^a					Keterangan
	Unstandardized Coefficients		Standardized Coefficients	t	Sig.	
	B	Std. Error	Beta			
(Constant)	32.833	8.008		4.100	.002	
Jumlah Penduduk (X_1)	-2.169	.570	-.740	-3.807	.003	Signifikan
Inflasi (X_2)	.130	.095	.265	1.366	.202	Tidak Signifikan

Sumber : Output SPSS 21 (Data Sekunder, Diolah 2016)

Berdasarkan tabel 4.11, hasil pengujian hipotesis variabel independen secara parsial terhadap variabel dependennya dapat dianalisis sebagai sebagai berikut :

1. Pengaruh jumlah penduduk terhadap pengangguran

Variabel jumlah penduduk (X_1) mempunyai angka signifikan sebesar 0,003, ini menunjukkan nilai signifikan lebih kecil ($0,003 < 0,05$) dengan nilai β_1 sebesar -2,169, berarti variabel jumlah penduduk berpengaruh signifikan dan berhubungan negatif terhadap pengangguran dengan demikian maka H_0 ditolak dan H_a diterima.

2. Pengaruh inflasi terhadap pengangguran

Variabel inflasi (X_2) mempunyai angka yang signifikan sebesar 0,202, ini menunjukkan nilai signifikan lebih besar ($0,202 > 0,05$) dengan nilai β_2 sebesar 0,130, yang berarti variabel inflasi berpengaruh positif dan tidak signifikan terhadap pengangguran, dengan demikian maka H_0 diterima dan H_a ditolak.

F. Pembahasan Hasil Penelitian

Berdasarkan penelitian yang telah dilakukan maka interpretasi model secara rinci atau spesifik mengenai hasil pengujian dapat dijelaskan sebagai berikut :

1. Pengaruh Jumlah Penduduk Dan Inflasi Terhadap Pengangguran

Berdasarkan hasil uji F, pada tabel 4.10, menunjukkan bahwa pengaruh jumlah penduduk dan inflasi berpengaruh secara simultan terhadap pengangguran, dengan nilai signifikan lebih kecil ($0,008 < 0,05$), ini berarti bahwa hipotesis diterima atau H_0 ditolak H_a diterima.

Hal ini disebabkan karena jumlah penduduk dan inflasi merupakan faktor penting dalam mengurangi tingkat pengangguran. Sebagaimana dalam hasil penelitian ini bahwa apabila jumlah penduduk meningkat, maka pengangguran akan menurun, sedangkan inflasi dalam jangka panjang berlaku harga fleksibel, dengan

kata lain bagaimanapun pengangguran akan berada pada tingkat alamiahnya. Inflasi, jumlah penduduk dan pengangguran saling berkaitan karena ini merupakan masalah ekonomi makro yang dihadapi kota Makassar, jika salah satunya tidak sesuai dengan target maka akan menghambat kinerja satu sama lain.

Hasil penelitian ini sejalan dengan penelitian yang dilakukan oleh Mochamad Rochim (2014) dengan judul Pengaruh Pertumbuhan Ekonomi, Inflasi, Upah Minimum dan Jumlah Penduduk Terhadap Tingkat Pengangguran Terbuka Di Kabupaten/Kota Jawa Barat Tahun 2008-2014. Dengan menggunakan metode penelitian kuantitatif, dan menggunakan analisis regresi linear berganda. Dari penelitiannya dapat disimpulkan bahwa variabel jumlah penduduk dengan tingkat pengangguran terbuka di Kabupaten/Kota Jawa Barat berpengaruh negatif dan signifikan. Berarti ketika jumlah penduduk bertambah maka tingkat pengangguran akan turun. Selain variabel jumlah penduduk di atas ternyata variabel inflasi juga sejalan dengan penelitian ini. Dimana, dari penelitian yang dilakukan dapat disimpulkan bahwa variabel inflasi berpengaruh terhadap tingkat pengangguran terbuka yang bersifat positif namun tidak signifikan.⁶⁹

2. Pengaruh Jumlah Penduduk Terhadap Pengangguran

Berdasarkan hasil uji t, pada tabel 4.11 menunjukkan bahwa jumlah penduduk berpengaruh signifikan ($0,003 < 0,05$) dan mempunyai nilai β_1 sebesar -2,169, berarti

⁶⁹ Mochamad Rochim, 2014, *Pengaruh Pertumbuhan Ekonomi, Inflasi, Upah Minimum Dan Jumlah Penduduk Terhadap Tingkat Pengangguran Terbuka Di Kabupaten/Kota Jawa Barat Tahun 2008-2014*, Jurusan Ilmu Ekonomi Fakultas Ekonomi Dan Bisnis Universitas Brawijaya Malang, h. 14.

variabel jumlah penduduk berpengaruh signifikan dan berhubungan negatif terhadap pengangguran di kota Makassar. Hasil penelitian ini berarti menerima hipotesis 2 penelitian, yaitu jumlah penduduk berpengaruh terhadap pengangguran di kota Makassar. Sehingga dapat diketahui bahwa jumlah penduduk di Kota Makassar selama tiga belas tahun terakhir mempunyai pengaruh terhadap pengangguran namun berhubungan negatif dan signifikan artinya, jika jumlah penduduk meningkat maka pengangguran turun.

Hal ini terjadi karena pada kasus pengangguran yang terjadi di Kota Makassar masih banyak masyarakat dan para sarjana yang tergolong sebagai pengangguran yang terdidik. Secara tidak langsung bahwa ketika jumlah penduduk tinggi dan diikuti dengan banyaknya pengangguran terdidik maka pengangguran akan terserap, karena dengan keadaan yang demikian maka mendorong setiap orang berlomba-lomba untuk mendapatkan pekerjaan.

Menurut salah satu pencetus sosiologi modern David Emile Durkheim, ia beranggapan bahwa pengangguran dan jumlah penduduk memiliki hubungan yang negatif, ketika jumlah penduduk meningkat maka akan ada persaingan setiap orang untuk meningkatkan pendidikan dan keterampilan yang dimilikinya.⁷⁰

Penelitian ini sejalan dengan penelitian terdahulu yang dilakukan oleh Ayudha Lindiarta (2014), hasil penelitiannya mengatakan bahwa ketika variabel jumlah

⁷⁰ Ayudha Lindiarta, “Analisis Pengaruh Tingkat Upah Minimum, Inflasi Dan Jumlah Penduduk Terhadap Pengangguran Di Kota Malang (1996-2012)”. 18 Februari 2016, 02:17, h.7.

penduduk tinggi maka variabel pengangguran akan turun.⁷¹ Perbedaan penelitian ini dengan penelitian terdahulu, penelitian ini variabel independennya jumlah penduduk dan inflasi, sedangkan penelitian terdahulu tingkat upah minimum, inflasi dan jumlah penduduk.

Walaupun dalam ayat di bawah Allah telah menjaminkannya, tetapi hal itu bukan berarti tanpa ada persyaratan yang harus dipenuhi. Syarat yang paling penting adalah usaha kita dalam mencari rezeki yang dijanjikan oleh Allah, karena Allah telah membuat sistem yaitu siapa yang bekerja maka dialah yang mendapat rezeki dan siapa yang berpangku tangan akan kehilangan rezeki.

Sebagaimana yang dijelaskan di dalam surah At-Taubah (9 : 105) :⁷²

وَقُلْ أَعْمَلُوا فَسَيَرَى اللَّهُ عَمَلَكُمْ وَرَسُولُهُ وَالْمُؤْمِنُونَ وَسَتُرَدُّونَ إِلَىٰ عِلْمِ الْغَيْبِ وَالشَّهَادَةِ
فَيُنَبِّئُكُمْ بِمَا كُنْتُمْ تَعْمَلُونَ ﴿١٠٥﴾

Terjemahnya :

"Bekerjalah kamu, maka Allah dan rasul-Nya serta orang-orang mukmin akan melihat pekerjaanmu itu, dan kamu akan dikembalikan kepada (Allah) yang mengetahui akan yang ghaib dan yang nyata, lalu diberitakan-Nya kepada kamu apa yang telah kamu kerjakan”.

3. Pengaruh Inflasi Terhadap Pengangguran

Berdasarkan hasil uji t pada table 4.11 menunjukkan bahwa inflasi

⁷¹ Ayudha Lindyarta, 2014, *Analisis Pengaruh Tingkat Upah Minimum, Inflasi, Dan Jumlah Penduduk Terhadap Pengangguran Di Kota Malang 1996 – 2013*, Jurusan Ilmu Ekonomi Fakultas Ekonomi Dan Bisnis Universitas Brawijaya Malang, h. 14.

⁷² Departemen Agama RI, *Al-Kamil Al-Qur'an Dan Terjemahnya*. CV Darus Sunnah, Jakarta Timur, 2002, h. 204.

mempunyai angka signifikan sebesar ($0,202 > 0,05$) dengan nilai β_2 sebesar 0,130, yang berarti variabel inflasi berpengaruh positif dan tidak signifikan terhadap pengangguran di kota Makassar. Hasil penelitian ini berarti menerima hipotesis 3 penelitian, yaitu inflasi berpengaruh terhadap pengangguran di kota Makassar. Sehingga dapat diketahui bahwa inflasi di Kota Makassar selama tiga belas tahun terakhir mempunyai pengaruh terhadap pengangguran namun berhubungan positif dan tidak signifikan, berarti jumlah pengangguran akan meningkat seiring dengan peningkatan inflasi.

Dari hasil penelitian ini maka, penggambaran dari kurva Phillips yang menghubungkan inflasi dengan pengangguran, dimana inflasi dan pengangguran mempunyai hubungan yang terbalik di dalam kurva Philips, penelitian ini untuk di Kota Makassar tidak tepat digunakan sebagai kebijakan untuk menekan tingkat pengangguran yang ada karena dalam kurva Philips ini hanya berlaku pada saat tingkat inflasi tinggi dan pada waktu jangka pendek saja. Oleh karena itu, Analisis A.W. Phillips melalui kurva yang dikenal dengan kurva Phillips tidak sesuai dengan kondisi inflasi dan pengangguran di Kota Makassar.

Menurut seseorang ekonom Amerika dan intelektual publik Milton Friedman, berlaku harga fleksibel pada saat jangka panjang, dengan kata lain, tingkat pengangguran bagaimanapun juga pada tingkat alamiahnya, sehingga hubungan yang terjadi antara inflasi dan pengangguran ini menjadi positif.

Penelitian ini tidak sejalan dengan penelitian terdahulu yang dilakukan oleh

Roby Cahyadi Kurniawan (2013)⁷³. Hasil penelitiannya adalah inflasi mempunyai pengaruh negatif terhadap pengangguran terbuka di Kota Malang Tahun 1980-2011. Penelitian ini sejalan dengan penelitian yang dilakukan oleh Farid Alghofari (2010), dimana dalam penelitiannya inflasi memiliki hubungan positif dan lemah terhadap pengangguran di Indonesia yaitu sebesar 0,02.⁷⁴ Perbedaan penelitian ini dengan penelitian yang dilakukan oleh Farid Alghofari terletak pada variabel independennya. Penelitian ini variabel independennya jumlah penduduk dan inflasi, sedangkan penelitian yang dilakukan oleh Farid Alghofari jumlah penduduk, inflasi, upah dan pertumbuhan ekonomi.

Al-Qur'an menjelaskan bahwa pada dasarnya manusia sangat mencintai materi, sebagaimana yang di tunjukkan dalam Al-Qur'an surah Ali 'Imran (3:14)⁷⁵:

زَيْنَ لِلنَّاسِ حُبُّ الشَّهَوَاتِ مِنَ النِّسَاءِ وَالْبَنِينَ وَالْقَنَاطِيرِ الْمُقَنْطَرَةِ مِنَ الذَّهَبِ وَالْفِضَّةِ
وَالْخَيْلِ الْمُسَوَّمَةِ وَالْأَنْعَامِ وَالْحَرْثِ ۗ ذَٰلِكَ مَتَّعَ الْحَيَاةَ الدُّنْيَا ۗ وَاللَّهُ عِنْدَهُ حُسْنُ الْمَقَاصِ



Terjemahnya :

“Dijadikan indah pada (pandangan) manusia kecintaan kepada apa-apa yang diingini, yaitu: wanita-wanita, anak-anak, harta yang banyak dari jenis emas, perak, kuda pilihan, binatang-binatang ternak dan sawah ladang. Itulah

⁷³ Roby Cahyadi Kurniawan “Analisis Pengaruh PDRB, UMK, dan Inflasi Terhadap Pengangguran Terbuka di Kota Malang Tahun 1980-2011”. (Jurnal Ilmiah, Fakultas Ekonomi Dan Bisnis, Universitas Brawijaya, Malang, 2013), 10 Februari 2016, 10 : 49, h. 20.

⁷⁴ Farid Alghofari, 2010, *Analisis Tingkat Pengangguran Di Indonesia Tahun 1980-2007*, Universitas Diponegoro Semarang, h. 28.

⁷⁵ Departemen Agama RI, *Al-Kamil Al-Qur'an Dan Terjemahnya*. CV Darus Sunnah, Jakarta Timur, 2002, h. 52.

kesenangan hidup di dunia, dan di sisi Allah-lah tempat kembali yang baik (surga)”.
)

Bagi umat Islam, surah di atas seharusnya bisa menjadi pegangan dalam bermuamalah yaitu interaksi antara sesama manusia untuk memenuhi kebutuhannya, baik bersifat perorangan, berbangsa, bernegara, maupun antar negara. Timbulnya inflasi sebagai masalah perekonomian, tidak terlepas dengan upaya-upaya manusia untuk mendapatkan kemewahan duniawi, sehingga melanggar prinsip-prinsip bermuamalah secara Islam.

4. Variabel yang lebih dominan mempengaruhi pengangguran

Tabel 4.11 menunjukkan bahwa variabel jumlah penduduk mempunyai nilai sig. sebesar 0,003 yang lebih kecil nilainya, jika dibandingkan dengan variabel inflasi memiliki nilai sig. sebesar 0.202 sebab semakin kecil atau rendah nilai sig. maka pengaruhnya semakin besar pula.

Hal ini disebabkan karena pertumbuhan jumlah penduduk meningkat setiap tahunnya, dan seiring berjalannya waktu semakin banyak orang yang melanjutkan ke tahap pendidikan, sehingga mendorong seseorang untuk lebih mengetahui tentang ilmu yang ada di dalam dunia pendidikan, misalnya ekonomi, hukum, teknologi dan sebagainya, dengan dasar tersebut dapat mendorong seseorang untuk lebih meningkatkan keterampilan yang dimilikinya, sehingga akan tercipta lapangan pekerjaan dan dapat mengurangi jumlah pengangguran.

Michael Kremer memberikan pendapat bahwa pertumbuhan populasi adalah kunci dalam memajukan kesejahteraan ekonomi. Menurut, Kremer dengan semakin

banyaknya penduduk, maka akan semakin banyak pula ilmuwan, penemu, dan ahli mesin yang akan memberikan kontribusi pada inovasi dan kemajuan teknologi. Sebagai bukti dari hipotesis ini, Kremer memulai dengan data bahwa sepanjang sejarah umat manusia, tingkat pertumbuhan dunia meningkat seiring dengan populasi dunia. Sebagai contoh, pertumbuhan dunia lebih cepat ketika populasi dunia satu miliar (terjadi sekitar tahun 1800-an) dibandingkan ketika populasi umat manusia hanya 100 juta (sekitar tahun 500 SM). Fakta ini sejalan dengan hipotesis bahwa memiliki lebih banyak penduduk akan mendorong lebih banyak kemajuan teknologi sehingga dapat mengurangi jumlah angkatan kerja.⁷⁶

Penelitian ini sejalan dengan penelitian terdahulu yang dilakukan oleh Ayudha Lindiyarta (2014), hasil penelitiannya mengatakan bahwa ketika variabel jumlah penduduk tinggi maka variabel pengangguran akan turun, sedangkan jumlah pengangguran akan meningkat seiring dengan peningkatan inflasi.⁷⁷ Perbedaan penelitian ini dengan penelitian terdahulu, penelitian ini variabel independennya jumlah penduduk dan inflasi, sedangkan penelitian terdahulu tingkat upah minimum, inflasi dan jumlah penduduk.

Sebagaimana dalam hadis bahwa sumber daya yang ada harus dimanfaatkan untuk melakukan suatu usaha walaupun jumlahnya terbatas. Bekerja walaupun dengan menggunakan tenaga kerja kasar dan termasuk pada pekerjaan sektor

⁷⁶ N. Gregory Mankiw, *Makroekonomi Edisi Keenam*; Erlangga, Jakarta, 2006, h. 207.

⁷⁷ Ayudha Lindiyarta, 2014, *Analisis Pengaruh Tingkat Upah Minimum, Inflasi, Dan Jumlah Penduduk Terhadap Pengangguran Di Kota Malang 1996 – 2013*, Jurusan Ilmu Ekonomi Fakultas Ekonomi Dan Bisnis Universitas Brawijaya Malang, h. 14.

informal, tidak menjadi halangan karena hal ini lebih terhormat dari pada memintaminta. Dalam kaitannya dengan pekerjaan yang harus dipilih, Islam mendorong umatnya untuk memproduksi dan menekuni aktivitas ekonomi dalam segala bentuk seperti : pertanian, penggembalaan, berburu, industri, perdagangan dan lain-lain. Islam tidak hanya semata-mata hanya memerintahkan untuk bekerja dengan lebih baik (insan), penuh ketekunan dan profesional. Ihsan dalam bekerja bukanlah suatu perkara yang sepele tapi merupakan suatu kewajiban agama yang harus dipatuhi oleh setiap muslim. “sesungguhnya Allah mencintai jika seseorang melakukan pekerjaan yang dilakukan secara itqan (professional)” (HR. Baihaqi).⁷⁸

⁷⁸ Dwiajisapto, 2013, *Pengangguran Dan Kemiskinan Dalam Islam*, 25 November 2016, 13 : 34. H. 9.

BAB V

KESIMPULAN DAN SARAN

A. Kesimpulan

Berdasarkan penelitian yang telah dilakukan, maka dapat diambil kesimpulan sebagai berikut :

1. Variabel jumlah penduduk dan inflasi secara simultan berpengaruh terhadap pengangguran.
2. Variabel jumlah penduduk secara parsial berpengaruh signifikan dan berhubungan negatif terhadap pengangguran di Kota Makassar.
3. Variabel inflasi secara parsial berpengaruh tidak signifikan dan berhubungan positif terhadap pengangguran di Kota Makassar.
4. Variabel yang dominan mempengaruhi pengangguran di Kota Makassar selama periode 2002-2014 adalah variabel jumlah penduduk, karena memiliki nilai signifikan yang lebih kecil nilainya, jika dibandingkan dengan variabel inflasi, sebab semakin kecil atau rendah nilai signifikan maka pengaruhnya semakin besar pula.

B. Implikasi

Berdasarkan hasil analisis pembahasan serta beberapa kesimpulan, maka dapat diambil implikasi sebagai berikut :

1. Diharapkan pihak pemerintah dapat mempertahankan kondisi tersebut, untuk meningkatkan lapangan pekerjaan atau memperbanyak lapangan pekerjaan untuk lebih mengurangi jumlah pengangguran di Kota Makassar.

2. Diharapkan pihak perusahaan juga harus bisa berperan aktif dalam menekan jumlah pengangguran yang ada dan menciptakan stabilisasi perekonomian nasional. Hadirnya perusahaan-perusahaan ditengah masyarakat diharapkan mampu memberikan kontribusi riil dalam mengatasi permasalahan nasional yaitu pengangguran, sebab dengan adanya angkatan kerja dapat diikuti oleh penurunan jumlah pengangguran di Kota Makassar.
3. Untuk studi berikutnya, diharapkan perlu untuk mengkaji faktor atau variabel bebas yang lainnya. Karena hasil penelitian menyatakan bahwa pengangguran dipengaruhi oleh faktor lain atau variabel bebas lainnya.

DAFTAR PUSTAKA

- Alghofari, F. 2010. "Analisis Tingkat Pengangguran Di Indonesia Tahun 1980-2007" 03 Agustus 2016, 07:31. (Jurnal Ilmiah, Universitas Diponegoro Semarang, Semarang).
- Departemen Agama RI. 2002. *Al-Kamil Al-Qur'an Dan Terjemahnya*. CV Darus Sunnah. Jakarta Timur.
- Glassburner, B. dan Chandra, A. 1979. *Teori Dan Kebijakan Ekonomi Makro*. Cetakan pertama. LP3ES. Jakarta.
- <http://rzaharani.Blogspot.co.id/2012/05/pengangguran-di-indonesia.html?m=1>, 20
Februari 2016, 07:37.
- <https://jenongsendiri.wordpress.com/2013/03/03pengangguran-perspektif-islam/>, 21
Februari 2016. 02 : 41.
- Kasirijm, M. 2006. *Metode Penelitian*. Edisi Keempat. Erlangga. Jakarta.
- Kurniawan, C. R. 2013. "Analisis Pengaruh PDRB, UMK, dan Inflasi Terhadap Pengangguran Terbuka di Kota Malang Tahun 1980-2011". 10 Februari 2016, 10 : 49. (Jurnal Ilmiah, Fakultas Ekonomi Dan Bisnis, Universitas Brawijaya, Malang).
- Lewis, W. A. 1986. *Perencanaan Pembangunan Dasar-dasar Kebijaksanaan Ekonomi*. Cetakan-pertama. Aksara Baru. Jakarta.
- Lindiarta, A. 2014. "Analisis Penganruh Tingkat Upah Minimum, Inflasi, dan Jumlah Penduduk Terhadap Pengangguran Di Kota Malang (1996-2012)". 18 Februari 2016, 02:17. (Jurnal Ilmiah, Fakultas Ekonomi Dan Bisnis, Universitas Brawijaya Malang, Malang).
- Mankiw, N. G. 2000. *Teori Makro Ekonomi*. Edisi Ke-4.PT. Gelora Aksara Pratama. Jakarta.
- . 2006. *Makro Ekonomi*. Edisi Ke-6.PT. Gelora Aksara Pratama. Jakarta.
- Mulyadi. 2012. *Ekonomi SDA (dalam perspektif pembangunan)*. Rajawali. Jakarta.
- Pdf*, Universitas Sumatera Utara.

- Prasaja, M. 2013 “*Pengaruh Investasi Asing, Jumlah Penduduk Dan Inflasi Terhadap Pengangguran Terdidik Di Jawa Tengah Periode Tahun 1980-2011*” 20 November 2016, 20:32, *Economic Development Analysis Journal*, Fakultas Ekonomi, Universitas negeri Semarang.
- Putong I. dan Andjaswati, D. N. 2010. *Pengantar Ekonomi Makro*. Edisi Ke-2. MitraWacana Media. Jakarta.
- Riduwan, Akdom. 2007. *Rumus dan Data Dalam Analisis Statistik*. Cetakan ke-2. Alfabeta. Bandung.
- Riani, W. *Inflasi Dan Tinjauannya Dalam Perspektif Islam*, 25 Februari 2016. 20:15.
- Rochim, M. 2016. “*Pengaruh Pertumbuhan Ekonomi, Inflasi, Upah Minimum Dan Jumlah Penduduk Terhadap Tingkat Pengangguran Terbuka Di Kabupaten/Kota Jawa Barat Tahun 2008-2014*”, 18 November 2016, 09:14 (*Jurnal Ilmiah, Fakultas Ekonomi Dan Bisnis, Universitas Brawijaya, Malang*,
- Safitri, D.S, “*Pengaruh Inflasi Dan Pdrb Terhadap Pengangguran Terbuka Di Provinsi Jawa Tengah Tahun 1993-2009*”, 18 November 2016.
- Samuelson, P. A. dan Nordhaus, W. D. 1992. *Makro Ekonomi*. Edisi Ke-14. PT. Gelora Aksara Pratama. Jakarta.
- Sirajuddin. 2012. *Pengantar Teori Ekonomi Makro*. Alauddin University Press. Makassar.
- Soesastro, H. (ed.). 2005. *Pemikiran dan Permasalahan Ekonomi Di Indonesia dalam Setengan Abad Terakhir : Buku 2 Ekonomi Terpimpin*. Kasinius. Yogyakarta.
- Sukirno, S. 2005. *Pengantar Teori Ekonomi Makro*. PT. Raja Grafindo Persada. Jakarta.
- . 2011. *Makroekonomi Teori Pengantar*. Edisi Ke-3. Cetakan-20. PT. Raja Grafindo Persada. Jakarta.
- Subandi, 2011. *Ekonomi Pembangunan*. Edisi Pertama. Alfabeta. Bandung.
- Adioetomo, S. M. dan Samosir, O. B. 2010, *Dasar-Dasar Demografi*, Salemba Empat, Jakarta.
- Tjondronegoro, M.P. Sediono. 1984. *Ilmu Kependudukan*. Erlangga Soft Cover. Jakarta.

Utomo, W, F. 2013. "*Pengaruh Inflasi Dan Upah Terhadap Pengangguran Di Indonesia Periode Tahun 1980 – 2010*". 11 Februari 2016, 05 : 39. (Jurnal Ilmiah, Fakultas Ekonomi Dan Bisnis, Universitas Brawijaya, Malang).

Wahab, A. 2012. *Pengantar Ekonomi Makro*. Cetakan-pertama. Alauddin University Press. Makassar.

LAMPIRAN

Data Pengangguran Kota Makassar Tahun 2002-2014

Tahun	Pengangguran		AngkaPengangguran (%)
	PencariKerja	AngkatanKerja	
2002	74.045	429.815	17.22
2003	76.288	438.249	17.40
2004	65.504	470.050	13.93
2005	91.537	480.692	19.04
2006	65.434	466.414	14.02
2007	95.010	526.991	18.02
2008	66.446	565.099	11.79
2009	77.143	599.605	12.86
2010	78.216	586.178	13.34
2011	49.668	590.718	8.40
2012	55.596	404.963	13.72
2013	55.619	583.348	9.53
2014	65.623	600.051	10.93

Data Jumlah Penduduk Kota Makassar 2002-2015

Tahun	JumlahPenduduk (Jiwa)	Pertumbuhan (%)
2002	1.148.312	-
2003	1.060.011	-7,68
2004	1.179.203	11,24
2005	1.193.434	1,20
2006	1.223.540	2,52
2007	1.235.239	0,96
2008	1.253.656	1,49
2009	1.272.349	1,50
2010	1.338.663	1,65
2011	1.352.136	0,95
2012	1.369.606	1,28
2013	1.408.072	2,90
2014	1.398.804	0,66

Data Inflasi Kota Makassar Tahun 2002-2014

Tahun	Tingkat Inflasi (%)	Pertumbuhan (%)
2002	8,25	-
2003	3,01	-63,51
2004	6,47	114,95
2005	15,20	134,930
2006	7,21	-52,56
2007	5,71	-20,80
2008	11,79	106,47
2009	3,24	-72,51
2010	6,82	110,49
2011	2,87	-57,91
2012	4,57	59,23
2013	6,24	36,54
2014	8,51	36,37

Hasil LN

Tahun	Angka Pengangguran Y	LN Y
2002	17.22	2.846071499
2003	17.4	2.856470206
2004	13.93	2.634044788
2005	19.04	2.946542029
2006	14.02	2.640484882
2007	18.02	2.891482252
2008	11.79	2.467251715
2009	12.86	2.554121719
2010	13.34	2.59076704
2011	8.4	2.128231706
2012	13.72	2.618854622
2013	9.53	2.254444718
2014	10.93	2.391511302

Tahun	Jumlah Penduduk X1	LN X1	Inflasi X2	LN X2
2002	1148312	13.9538036	8.25	2.1102132
2003	1060011	13.87378984	3.01	1.101940079
2004	1179203	13.98034934	6.47	1.867176109
2005	1193434	13.99234542	15.2	2.721295428
2006	1223540	14.01725885	7.21	1.975468951
2007	1235239	14.02677503	5.71	1.742219024
2008	1253656	14.04157464	11.79	2.467251715
2009	1272349	14.05637536	3.24	1.17557333
2010	1338663	14.10718191	6.82	1.919859472
2011	1352136	14.11719612	2.87	1.05431203
2012	1369606	14.13003367	4.57	1.519513205
2013	1408072	14.15773195	6.24	1.830980182
2014	1398804	14.15112814	8.51	2.141241943

Hasil Uji SPSS 21

```

REGRESSION
  /DESCRIPTIVES MEAN STDDEV CORR SIG N
  /MISSING LISTWISE
  /STATISTICS COEFF OUTS CI(95) BCOV R ANOVA COLLIN TOL CHANGE ZPP
  /CRITERIA=PIN(.05) POUT(.10)
  /NOORIGIN
  /DEPENDENT Y
  /METHOD=ENTER X1 X2
  /SCATTERPLOT=(*ZRESID ,*ZPRED)
  /RESIDUALS DURBIN HISTOGRAM(ZRESID) NORMPROB(ZRESID)
  /CASEWISE PLOT(ZRESID) OUTLIERS(3) .
  
```

Descriptive Statistics

	Mean	Std. Deviation	N
Pengangguran	2.6016	.24829	13
Jumlah penduduk	14.0466	.08469	13
Inflasi	1.8175	.50569	13

Correlations

		Pengangguran	Jumlah penduduk	Inflasi
Pearson Correlation	Pengangguran	1.000	-.743	.274
	Jumlah penduduk	-.743	1.000	-.011
	Inflasi	.274	-.011	1.000
Sig. (1-tailed)	Pengangguran	.	.002	.183
	Jumlah penduduk	.002	.	.486
	Inflasi	.183	.486	.
N	Pengangguran	13	13	13
	Jumlah penduduk	13	13	13
	Inflasi	13	13	13

Variables Entered/Removed^a

Model	Variables Entered	Variables Removed	Method
1	Inflasi, Jumlah penduduk ^b	.	Enter

a. Dependent Variable: Pengangguran

b. All requested variables entered.

Model Summary^b

Model	R	R Square	Adjusted R Square	Std. Error of the Estimate
1	.789 ^a	.622	.547	.16716

Change Statistics					Durbin-Watson
R Square Change	F Change	df1	df2	Sig. F Change	
.622	8.237	2	10	.008	3.367

- a. Predictors: (Constant), Inflasi, Jumlah penduduk_a
 b. Dependent Variable: Pengangguran_b

ANOVA^a

Model		Sum of Squares	Df	Mean Square	F	Sig.
1	Regression	.460	2	.230	8.237	.008 ^b
	Residual	.279	10	.028		
	Total	.740	12			

- a. Dependent Variable: Pengangguran
 b. Predictors: (Constant), Inflasi, Jumlah penduduk

Coefficients^a

Model		Unstandardized Coefficients		Standardized Coefficients	t	Sig.
		B	Std. Error	Beta		
1	(Constant)	32.833	8.008		4.100	.002
	Jumlah penduduk	-2.169	.570	-.740	-3.807	.003
	Inflasi	.130	.095	.265	1.366	.202

95.0% Confidence Interval for B		Correlations			Collinearity Statistics	
Lower Bound	Upper Bound	Zero-order	Partial	Part	Tolerance	VIF
14.991	50.675					
-3.439	-.900	-.743	-.769	-.740	1.000	1.000
-.082	.343	.274	.397	.265	1.000	1.000

a. Dependent Variable: Pengangguran

Coefficient Correlations^a

Model		Inflasi	Jumlah penduduk
1	Correlations	Inflasi	1.000
		Jumlah penduduk	.011
	Covariances	Inflasi	.009
		Jumlah penduduk	.001

a. Dependent Variable: Pengangguran

Collinearity Diagnostics^a

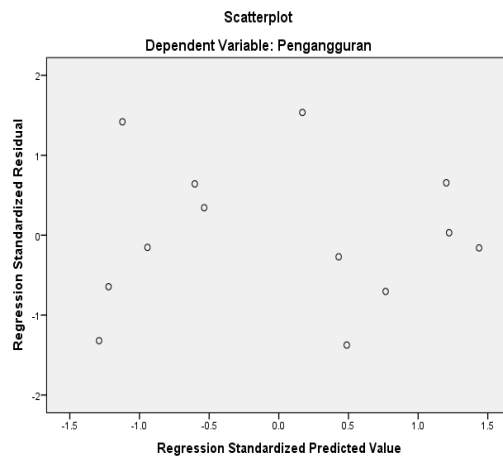
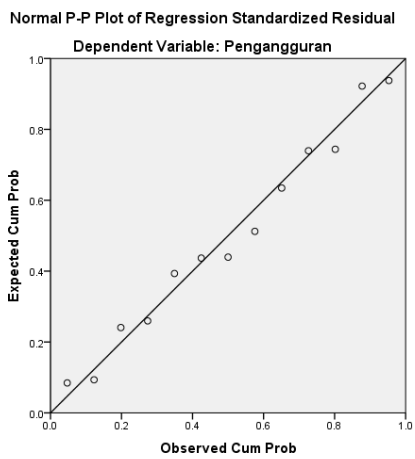
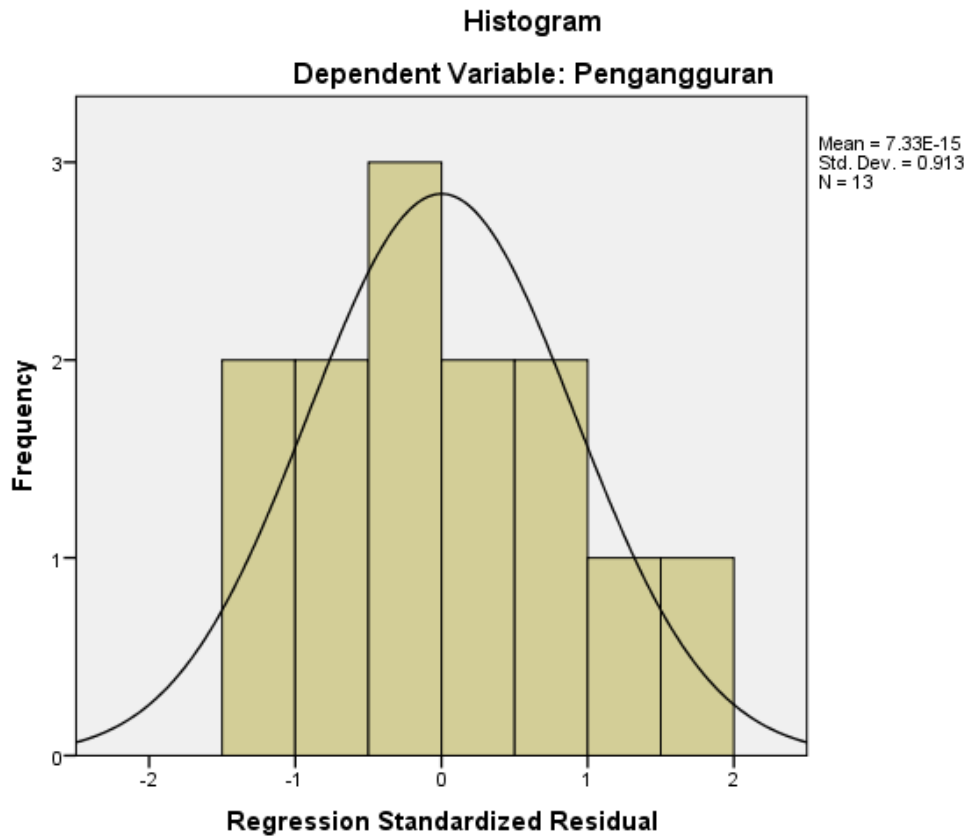
Model	Dimension	Eigenvalue	Condition Index	Variance Proportions		
				(Constant)	Jumlah penduduk	Inflasi
1	1	2.955	1.000	.00	.00	.01
	2	.045	8.089	.00	.00	.99
	3	1.677E-005	419.757	1.00	1.00	.00

a. Dependent Variable: Pengangguran

Residuals Statistics^a

	Minimum	Maximum	Mean	Std. Deviation	N
Predicted Value	2.3489	2.8831	2.6016	.19586	13
Residual	-.22986	.25677	.00000	.15259	13
Std. Predicted Value	-1.290	1.437	.000	1.000	13
Std. Residual	-1.375	1.536	.000	.913	13

a. Dependent Variable: Pengangguran





UNIVERSITAS ISLAM NEGERI ALAUDDIN MAKASSAR
FAKULTAS EKONOMI & BISNIS ISLAM

Kampus I Jl. Slt. Alauddin No. 63 Makassar Tlp. (0411) 864924 Fax 864923 Kampus II Jl. Slt. Alauddin No. 36 Samata Sungguminasa – Gowa Tlp. 424835 Fax. 424836

134

Hal : Permohonan Judul Skripsi

Acc
tel 20-11-2015
HS

Kepada Yth,
 Bapak Ketua Jurusan Ilmu Ekonomi
 Fakultas ekonomi & Bisnis islam
 Universitas Islam Negeri Alauddin
 Di_
 Tempat

Assalamu Alaikum Wr. Wb.

Yang bertanda tangan di bawah ini :

Nama : SUWARNI
 NIM : 10700112214
 Fak/ Jurusan : Ekonomi dan bisnis islam/Illmu Ekonomi
 Semester : Tujuh (VII)

Pembetulan
Prof. Dr. H. Muslim H. (Coos)
Dr. Abd. Wahab, SE, Psi
2/12/15
Buatkan surat
12/16/15

Dengan ini mengajukan judul skripsi sebagai berikut :

1. Pengaruh Tingkat Jumlah Peduduk dan Inflasi terhadap Pengangguran di Kota Makassar Periode 2009-2013.
2. Faktor-Faktor yang Mempengaruhi Lama Mencari Kerja Lulusan Sekolah Menengah dan Pendidikan Tinggi di Kota Makassar
3. Analisis Faktor-faktor yang Mempengaruhi Utang Luar Negeri (Foreign Debt) di Indonesia

Demikian permohonan ini untuk dipertimbangkan, atas perhatian Bapak diucapkan terima kasih.

Samata, 30 November 2015

Mengetahui,
 Ketua Jurusan Ilmu Ekonomi

Dr. Siradjuddin, SE., M.Si
 Dr. Siradjuddin, SE., M.Si
 NIP. 1966 0509200501 1003

Yang Bermohon

Suwarni
 SUWARNI
 NIM. 10700112214



KEMENTERIAN AGAMA
UNIVERSITAS ISLAM NEGERI (UIN) ALAUDDIN MAKASSAR
FAKULTAS EKONOMI DAN BISNIS ISLAM
Kampus I : Jl. Slt. Alauddin No. 63 Makassar Tlp. (0411) 864928 Fax 864923
Kampus II : Jl. H. M. Yasin Limpo No. 36 Samata Sungguminasa – Gowa Tlp. 841879 Fax.8221400

Nomor : EB.I/PP.00.9/2723 /2016
Lamp : -
Perihal : **Permohonan Izin Penelitian**

Samata, 21 Juli 2016

Kepada,

**Yth. Kepala UPT P2T BKPM
Prov. Sulawesi Selatan**

Di –
Tempat

Assalamu Alaikum Wr. Wb.

Dengan hormat disampaikan bahwa Mahasiswa Fakultas Ekonomi dan Bisnis Islam UIN Alauddin Makassar yang tersebut namanya dibawah ini:

Nama : **Suwarni**
NIM : 10700112214
Fakultas : Ekonomi dan Bisnis Islami
Jurusan : Ilmu Ekonomi
Semester : VIII (Delapan)
Alamat : Samata

Bermaksud melakukan penelitian dalam rangka penyusunan skripsi sebagai salah satu syarat untuk memperoleh gelar sarjana. Adapun judul skripsinya "**Pengaruh Jumlah Penduduk dan Inflasi terhadap Pengangguran di Kota Makassar 2005-2014**"

Dengan dosen pembimbing : 1. **Prof. Dr. H. Muslimin Kara, M.Ag.**
2. **Dr. H. Abdul Wahab, SE., M.Si.**

Untuk maksud tersebut kami mengharapkan kiranya kepada mahasiswa yang bersangkutan dapat diberi izin melakukan penelitian di **BKPM Kota Makassar, BPS Kota Makassar dan Dinas Ketenagakerjaan.**

Demikian harapan kami dan terima kasih.

Wassalam

Prof. Dr. H. Ambo Asse., M.Ag
NIP : 19581022 198703 1 002

Tembusan :

1. *Rektor UIN Alauddin Makassar di Samata Gowa*
2. *Mahasiswa yang bersangkutan*
3. *Arsip*


PERSETUJUAN PEMBIMBING

Pembimbing penulisan Skripsi Saudari SUWARNI NIM: 10700112214, Mahasiswi Jurusan Ilmu Ekonomi pada Fakultas Ekonomi dan Bisnis Islam UTN Alauddin Makassar, setelah meneliti dan mengoreksi secara seksama skripsi berjudul, "*Pengaruh Jumlah Penduduk dan Inflasi terhadap Pengangguran di Kota Makassar 2002-2014*" memandang bahwa Skripsi tersebut telah memenuhi syarat-syarat ilmiah dan dapat disetujui untuk diseminarkan.

Demikian persetujuan ini diberikan untuk diproses lebih lanjut.

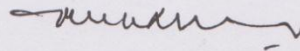
Gowa, 2016

Pembimbing I



Prof. Dr. H. Muslimin Kara, M.Ag.
NIP. 1971042 200003 1 002

Pembimbing II



Dr. H. Abdul Wahab, SE., M.Si.
NIP. 19720421 200801 1 006



PEMERINTAH PROVINSI SULAWESI SELATAN
BADAN KOORDINASI PENANAMAN MODAL DAERAH
UNIT PELAKSANA TEKNIS - PELAYANAN PERIZINAN TERPADU
(UPT - P2T)

Nomor : 9856/S.01.P/P2T/07/2016
Lampiran :
Perihal : Izin Penelitian

Kepada Yth.
1. Walikota Makassar
2. Kepala Badan Pusat Statistik Kota Makassar

di-
Tempat

Berdasarkan surat Dekan Fak. Ekonomi dan Bisnis Islam UIN Alauddin Makassar Nomor
: EB.I/PP.00.09/2723/2016 tanggal 21 Juli 2016 perihal tersebut diatas, mahasiswa/peneliti dibawah ini:

Nama : **suwarni**
Nomor Pokok : 10700112214
Program Studi : Ilmu Ekonomi
Pekerjaan/Lembaga : Mahasiswa(S1)
Alamat : Jl. H. M. Yasin Limpo No. 36, Gowa

Bermaksud untuk melakukan penelitian di daerah/kantor saudara dalam rangka penyusunan Skripsi, dengan judul :

**" PENGARUH JUMLAH PENDUDUK DAN INFLASI TERHADAP PENGANGGURAN DI KOTA MAKASSAR
2005-2014 "**

Yang akan dilaksanakan dari : Tgl. **25 Juli s/d 25 Agustus 2016**

Sehubungan dengan hal tersebut diatas, pada prinsipnya kami *menyetujui* kegiatan dimaksud dengan ketentuan yang tertera di belakang surat izin penelitian.

Demikian Surat Keterangan ini diberikan agar dipergunakan sebagaimana mestinya.

Diterbitkan di Makassar
Pada tanggal : 22 Juli 2016

A.n. GUBERNUR SULAWESI SELATAN
KEPALA BADAN KOORDINASI PENANAMAN MODAL DAERAH
PROVINSI SULAWESI SELATAN
Selaku Administrator Pelayanan Perizinan Terpadu



A. M. YAMIN, SE., MS.
Pangkat: Pembina Utama Madya
Nip : 19610513 199002 1 002

Tembusan Yth
1. Dekan Fak. Ekonomi dan Bisnis Islam UIN Alauddin Makassar;
2. Perlinggal



KEMENTERIAN AGAMA
UNIVERSITAS ISLAM NEGERI ALAUDDIN MAKASSAR
FAKULTAS EKONOMI DAN BISNIS ISLAM

Kampus I : Jl. Sultan Alauddin No. 63 Makassar ☎ (0411) 864924, Fax. 864923
Kampus II : Jl. H.M. Yasin Limpo Romang polong – Gowa . ☎ 424835, Fax424836

PENGESAHAN PROPOSAL

JUDUL SKRIPSI

PENGARUH JUMLAH PENDUDUK DAN INFLASI TERHADAP
PENGANGGURAN DI KOTA MAKASSAR 2002-2014

Disusun dan diajukan Oleh :

Gowa, 2016

Penyusun

SUWARNI

NIM: 10700112214

Pembimbing I

Prof. Dr. H. Muslimin Kara, M.Ag.
NIP. 1971042 200003 1 002

Pembimbing II

Dr. H. Abdul Wahab, SE., M.Si.
NIP. 19720421 200801 1 006

Mengetahui,
Ketua Jurusan Ilmu Ekonomi

Dr. Siradjuddin, SE., M.Si.
NIP. 19660509 200501 1 003

Mengesahkan,
Dekan Fakultas Ekonomi dan Bisnis Islam
Universitas Islam Negeri (UIN) Alauddin Makassar

Prof. Dr. H. Ambo Asse, M.Ag.
NIP. 19581022 198703 1 002

Hal : PERMOHONAN UJIAN KOMPREHENSIF

Gowa,

2016


Kepada
Yth. Dekan Fakultas Ekonomi dan Bisnis Islam
UIN Alauddin Makassar

Assalamua Alaikum Wr. Wb


Yang bertanda tangan di bawah ini, mahasiswa Fakultas Ekonomi dan Bisnis Islam
UIN Alauddin Makassar :

Nama : Suwarni
NIM : 10700112214
Semester : VIII (Delapan)
Jurusan : Ilmu Ekonomi
Judul Skripsi : Pengaruh Jumlah Penduduk Dan Inflasi Terhadap Pengangguran Di
Kota Makassar 2005-2014

Demikian Permohonan Kami, atas perhatian Bapak kami ucapkan terima kasih.
Wassalam

Mengetahui :
Ketua Jurusan

(Dr. Siradjuddin, SE., M.Si.)
NIP. 19660509 200501 1 003

Yang bermohon


(Suwarni)
NIM. 10700112214


Disposisi

Seminar Proposal tersebut dilaksanakan sebagai berikut :

Pembimbing I : Prof. Dr. H. Muslimin Kara, M. Ag.
Pembimbing II : Dr. H. Abdul Wahab, S.E., M.Si

Tempat : Fakultas Ekonomi dan Bisnis Islam
Hari/Tanggal/Jam :

Gowa 2016
Kasubag Akademik dan Kemahasiswaan



Nurmiah Muin, S. IP., MM.
NIP. 199660526 199403 2 004



KEPUTUSAN DEKAN FAKULTAS EKONOMI DAN BISNIS ISLAM
UIN ALAUDDIN MAKASSAR
NOMOR : 1426 TAHUN 2016

TENTANG

PANITIA DAN TIM PENGUJI MUNAQASYAH
JURUSAN ILMU EKONOMI FAKULTAS EKONOMI DAN BISNIS ISLAM

DEKAN FAKULTAS EKONOMI DAN BISNIS ISLAM UIN ALAUDDIN MAKASSAR

- Membaca : Surat permohonan : Suwarni
NIM : 10700112214
Tanggal : 24 November 2016
Mahasiswa Jurusan : Ilmu Ekonomi
Untuk Ujian Skripsi/ Munaqasyah yang berjudul "Pengaruh Jumlah Penduduk dan Inflasi Terhadap Pengangguran di Kota Makassar 2002-2014"
- Menimbang : 1. Bahwa saudara tersebut diatas telah memenuhi persyaratan Ujian Skripsi/ Munaqasyah
2. Bahwa untuk pelaksanaan dan kelancaran ujian/ Munaqasyah perlu dibentuk panitia ujian.
- Mengingat : 1. Undang-undang No. 20 Tahun 2003 tentang Sistem Pendidikan Nasional;
2. Peraturan Pemerintah Nomor 60 Tahun 1999 tentang Pendidikan Tinggi;
3. Keputusan Presiden Nomor 57 Tahun 2005 tentang Perubahan IAIN Alauddin menjadi UIN Alauddin Makassar;
4. Keputusan Menteri Agama RI Nomor 2 Tahun 2006 tentang Mekanisme Pelaksanaan Pembayaran atas Bahan Anggaran Pendapatan dan Belanja Negara di Lingkungan Kementerian Agama;
5. Keputusan Menteri Agama RI. No. 5 Tahun 2006 tentang Organisasi dan Tata Kerja UIN Alauddin Makassar
6. Keputusan Menteri Agama RI. Nomor 93 Tahun 2007 tentang Statuta UIN Alauddin Makassar;
7. Keputusan Menteri Keuangan No.330/05/2008 tentang penetapan UIN Alauddin Makassar pada Departemen Agama sebagai instansi Pemerintah yang menerapkan pengelolaan Badan Layanan Umum (BLU).
8. Surat Keputusan Rektor UIN Alauddin Nomor 241 B Tahun 2010 Tentang Pedoman Edukasi UIN Alauddin;

MEMUTUSKAN

- Menetapkan : 1. Membentuk Panitia Ujian Skripsi/ Munaqasyah Fakultas Ekonomi dan Bisnis Islam UIN Alauddin Makassar dengan komposisi :

Ketua : Prof. Dr. H. Ambo Asse, M.Ag.
Sekertaris : Dr. Syaharuddin, M.Si.
Penguji I : Eka Suhartini, SE.,MM
Penguji II : Ahmad Efendi, SE.,MM
Pembimbing I : Prof. Dr. H. Muslimin Kara, M.Ag.
Pembimbing II : Dr. H. Abdul Wahab, SE., M.Si.
Pelaksana : Nurmiah Muin., S.IP.MM

2. Panitia bertugas melaksanakan ujian Skripsi/Munaqasyah bagi saudara yang namanya tersebut diatas.
3. Biaya pelaksanaan ujian dibebankan kepada anggaran Fakultas Ekonomi dan Bisnis Islam UIN Alauddin Makassar.
4. Apabila dikemudian hari ternyata terdapat kekeliruan dalam surat keputusan ini akan diubah dan diperbaiki sebagaimana mestinya.

Keputusan ini disampaikan kepada yang bersangkutan untuk diketahui dan dilaksanakan dengan penuh rasa tanggung jawab.

Ditetapkan di : Samata-Gowa
Pada tanggal : 24 November 2016

Dekan,

Prof. Dr. H. Ambo Asse., M.Ag
NIP. 19581022 198703 1 002



KEMENTERIAN AGAMA
UNIVERSITAS ISLAM NEGERI (UIN) ALAUDDIN MAKASSAR
FAKULTAS EKONOMI DAN BISNIS ISLAM
Kampus I : Jl. Slt. Alauddin No. 63 Makassar Tlp. (0411) 864928 Fax 864923
Kampus II : Jl. H. M. Yasin Limpo No. 36 Samata Sungguminasa – Gowa Tlp. 841879 Fax.8221400

Nomor : 4481/EB.1/PP.00.9/2016
Sifat : Penting
Lamp :-
Hal : **Undangan Ujian Munaqasyah**

Samata, 29 November 2016

Kepada Yth

Bapak/Ibu Penguji dan Pembimbing
Di-
Makassar

Assalamu Alaikum Wr. Wb.

Dengan hormat, kami mengundang Bapak/Ibu untuk menghadiri Ujian Munaqasyah Mahasiswa:

Nama : Suwami
NIM : 10700112214
Jurusan : Ilmu Ekonomi
Judul Skripsi : "Pengaruh Jumlah Penduduk dan Inflasi Terhadap Pengangguran di Kota Makassar 2002-2014"

Yang Insya Allah akan dilaksanakan pada :

Hari/Tanggal : Kamis, 01 Desember 2016
Waktu : 09.00 - Selesai
Tempat : Ruang Dekan

Demikian atas perhatiannya kami diucapkan terima kasih.

Wassalam

Dekan,

Prof. Dr. H. Ambo Asse., M.Ag
NIP. 195810221987031002



PERSETUJUAN PEMBIMBING DAN PENGUJI

Penguji penulis Skripsi Saudari SUWARNI, NIM : 10700112214, Mahasiswa Jurusan Ilmu Ekonomi pada Fakultas Ekonomi dan Bisnis Islam UIN Alauddin Makassar, setelah meneliti dan mengoreksi secara seksama skripsi berjudul, "*Pengaruh Jumlah Penduduk Dan Inflasi Terhadap Pengangguran Di Kota Makassar 2002-2014*" memandang bahwa skripsi tersebut telah memenuhi syarat-syarat ilmiah dan telah mendapat persetujuan.

Demikian persetujuan ini diberikan untuk diproses lebih lanjut.

Samata,

2016

Dewan Penguji dan Pembimbing

Penguji I	: Eka Suhartini, SE., MM.	(.....)
Penguji II	: Ahmad Efendi, SE., MM.	(.....)
Pembimbing I	: Prof. Dr. H. Muslimin Kara, M.Ag.	(.....)
Pembimbing II	: Dr. H. Abdul Wahab, S.E., M.Si.	(.....)

Diketahui Oleh

Dekan,

9 Prof. Dr. H. Ambo Asse, M.Ag
NIP.19581022 198703 1 002



KEMENTERIAN AGAMA
UNIVERSITAS ISLAM NEGERI ALAUDDIN MAKASSAR
FAKULTAS EKONOMI DAN BISNIS ISLAM

Kampus I : Jl. Sultan Alauddin No. 63 Makassar ■ (0411) 864924, Fax. 864923
Kampus II : Jl. H.M. Yasin Limpo Romangpolong – Gowa . ■ 424835, Fax424836

PENGESAHAN SKRIPSI

Skripsi yang berjudul, "*Pengaruh Jumlah Penduduk Dan Inflasi Terhadap Pengangguran Di Kota Makassar 2002-2014*", yang disusun oleh *Suwarni* NIM: *10700112214*, mahasiswa Jurusan Ilmu Ekonomi pada Fakultas Ekonomi dan Bisnis Islam Universitas Islam Negeri Alauddin Makassar, telah diuji dan dipertahankan dalam siding munaqasyah yang diselenggarakan pada hari Kamis, tanggal 01 Desember 2016, bertepatan dengan 1 Rabi'ul-Awwal 1438 H, dinyatakan telah dapat diterima sebagai salah satu syarat untuk memperoleh gelar Sarjana dalam Ekonomi dan Bisnis Islam, Jurusan Ilmu Ekonomi (dengan beberapa perbaikan).

Makassar, 01 Desember 2016 M
1 Rabi'ul-Awwal 1438 H

DEWAN PENGUJI:

Ketua : Prof. Dr. H. Ambo Asse., M.Ag.
Sekretaris : Dr. Siradjuddin, SE., M.Si.
Munaqasyah I : Eka Suhartini, SE., MM.
Munaqasyah II : Ahmad Efendi, SE., MM.
Pembimbing I : Prof. Dr. H. Muslimin Kara., M.Ag.
Pembimbing II : Dr. H. Abdul Wahab, SE., M.Si.

(.....)
(.....)
(.....)
(.....)
(.....)
(.....)

Diketahui oleh :

Dekan Fakultas Ekonomi dan Bisnis Islam
UIN Alauddin Makassar,

Prof. Dr. H. Ambo Asse, M. Ag.
NIP: 19581022 198703 1 002

DAFTAR RIWAYAT HIDUP



Suwarni, lahir pada 05 Februari 1994 di Malakaji tepatnya di Bongkilla anak pertama dari dua bersaudara yang merupakan hasil buah cinta dari pasangan Saini dan Sapiah.

Penulis menempuh pendidikan formal dimulai dari SD Inpres Kayumalle dan lulus pada tahun 2006. Pada tahun yang sama, penulis melanjutkan pendidikannya di SMPN 1 Tompobulu dan lulus pada tahun 2009. Pada tahun yang sama pula, penulis melanjutkan pendidikan di MAN Malakaji Kabupaten Gowa dengan jurusan IPA dan berhasil lulus pada tahun 2012.

Alhamdulillah, pada tahun 2012 penulis tercatat sebagai mahasiswa Universitas Islam Negeri (UIN) Alauddin Makassar pada Fakultas Ekonomi dan Bisnis Islam. Syukur *Alhamdulillah* berkat pertolongan Allah *SubhanahuwaTa'ala* melalui perjuangan keras, dan motivasi tinggi diiringi doa dari orang tua dan saudara, perjuangan panjang penulis dalam mengikuti pendidikan di perguruan tinggi dapat berhasil dengan tersusunnya skripsi ini. Penulis berharap setiap mahasiswa yang melakukan penyelesaian skripsi agar mengedepankan proses bukan hasil dan tidak hanya menargetkan cepat selesai tetapi skripsi tersebut dapat bermanfaat untuk orang lain dengan menjadikannya sebagai salah satu wadah untuk menambah ilmu.