

**PENGARUH BIAYA LINGKUNGAN DAN BIAYA SOSIAL TERHADAP  
KEBERLANGSUNGAN USAHA DENGAN PENGUATAN KINERJA  
KEUANGAN**  
(Studi pada Perusahaan Manufaktur yang Terdaftar di Bursa Efek  
Indonesia)



**SKRIPSI**

Diajukan Untuk Memenuhi Salah Satu Syarat Meraih Gelar Sarjana Akuntansi  
Program Studi Akuntansi Pada Fakultas Ekonomi Dan Bisnis Islam UIN Alauddin  
Makassar

Oleh:

**FATIMAH**  
**90400117010**

**PROGRAM STUDI AKUNTASI  
FAKULTAS EKONOMI DAN BISNIS ISLAM  
UNIVERSITAS ISLAM NEGERI ALAUDDIN MAKASSAR**

**2022**

## PERNYATAAN KEASLIAN SKRIPSI

Mahasiswa yang bertandatangan di bawah ini:

Nama : Fatimah  
NIM : 90400117010  
Tempat/Tgl. Lahir : Sinjai, 3 November 1998  
Jurusan : Akuntansi  
Fakultas : Fakultas Ekonomi dan Bisnis Islam  
Alamat : Samata  
Hp : 085257628306  
Judul Skripsi : “ Pengaruh Biaya Lingkungan dan Biaya sosial terhadap Keberlangsungan Usaha Dengan Penguatan Kinerja Keuangan (Studi pada Perusahaan manufaktur yang Terdaftar di Bursa Efek Indonesia tahun 2018-2020)”

Menyatakan dengan sesungguhnya dan penuh kesadaran bahwa skripsi ini benar dan hasil karya sendiri. Jika kemudian hari bahwa ia merupakan duplikat, tiruan atau dibuat orang lain sebagian atau seluruhnya, maka skripsi ini dan gelar yang diperoleh karena nya batal demi hukum.

Gowa, 2022  
Yang membuat pernyataan,



**Fatimah**  
**Nim: 90400117010**









PENGESAHAN SKRIPSI


Skripsi ini berjudul “Pengaruh Biaya Lingkungan Dan Biaya Sosial Terhadap Keberlangsungan Usaha Dengan Penguatan Kinerja Keuangan (Studi Pada Perusahaan Manufaktur Yang Tedaftar di BEI)”. Yang disusun oleh **FATIMAH, NIM 90400117010**, Mahasiswa Jurusan Akuntansi Fakultas Ekonomi dan Bisnis Islam UIN Alauddin Makassar, telah diuji dan dipertahankan dalam sidang Munaqasah yang diselenggarakan pada tanggal 18 Februari 2022 bertepatan dengan 16 Rajab 1443 H, dan dinyatakan telah dapat diterima sebagai salah satu syarat untuk memperoleh gelar Sarjana Akuntansi pada Fakultas Ekonomi dan Bisnis Islam.

Samata-Gowa, 18 Februari 2022  
16 Rajab 1443 H

DEWAN PENGUJI

Ketua	Prof. Dr. H. Abustani Ilyas, M.Ag.	
Sekretaris	Dr. Hj. Rahmawati Muin, M.Ag.	
Penguji I	Memem Suwandi., SE., M.Si.	
Penguji II	Mustafa Umar, S.Ag., M.Ag.	
Pembimbing I	Dr. Muh. Wahyuddin Abdullah, SE., M.Si., Ak.	
Pembimbing II	Farid Fajrin, S.Pd., M.Acc.	

Diketahui oleh:  
Dekan Fakultas Ekonomi dan Bisnis Islam  
UIN Alauddin Makassar

  
Prof. Dr. H. Abustani Ilyas, M.Ag.  
NIP.19661130 199303 1 003



ALAUDDIN

KEMENTERIAN AGAMA  
UNIVERSITAS ISLAM NEGERI (UIN) ALAUDDIN MAKASSAR  
FAKULTAS EKONOMI DAN BISNIS ISLAM  
Kampus I : Jl. Slt. Alauddin No. 63 Makassar Tlp. (0411) 864924 Fax 864923  
Kampus II : Jl. H. M. Yasin Limpo No. 36 Samata Sungguminasa – Gowa Tlp. 424835  
Fax 424836

### PERSETUJUAN PENGUJI DAN PEMBIMBING

Nama : Fatmah  
Nim : 90400117010  
Jurusan : Akuntansi  
Judul : Pengaruh Biaya Lingkungan dan Biaya Sosial Terhadap Keberlangsungan usaha dengan penguatan Kinerja Keuangan (Studi pada perusahaan manufaktur yang Terdaftar di Bursa Efek Indonesia)

Setelah dengan seksama meneliti dan mengoreksi skripsi yang bersangkutan, kami selaku penguji dan pembimbing memandang bahwa skripsi tersebut telah memenuhi syarat-syarat ilmiah dan dapat disetujui untuk diajukan ke UJIAN MUNAQASYAH.

Demikian persetujuan ini diberikan untuk diproses lebih lanjut.

Samata - Gowa, Februari 2022

### DOSEN PENGUJI DAN PEMBIMBING

Penguji I : Memen Suwandi, SE., M.Si

()

Penguji II : Mustafa Umar, S.Ag., M.Ag

()

Pembimbing I : Dr. Muh. Wahyuddin Abdullah, SE., M.Si., Ak., CA (.....)

Pembimbing II : Farid Fajrin, S.Pd., M.Acc.

()

## **KATA PENGANTAR**

Alhamdulillah puji syukur kehadirat Allah SWT. Atas berkat, Rahmat, dan Hidayah-Nya karena dengan kekuasaan dan kebesaran-Nya telah memberikan ridho-Nya untuk menyelesaikan penulisan skripsi ini. Shalawat dan Taslim kita panjatkan kepada baginda Rasulullah Muhammad SAW, sebagai suri teladan terbaik dan manusia pilihannya-Nya.

Adapun judul dari skripsi ini adalah “Pengaruh Biaya Lingkungan dan Biaya Sosial terhadap Keberlangsungan Usaha dengan Penguatan Kinerja keuangan (Studi pada perusahaan manufaktur yang terdaftar di Bursa Efek Indonesia)” skripsi ini disusun sebagai salah satu syarat untuk mencapai gelar Sarjana Akuntansi (S.Ak) pada Fakultas Ekonomi dan Bisnis Islam Universitas Islam Negeri (UIN) Alauddin Makassar.

Penulis menyadari dalam skripsi ini dapat terselesaikan atas izin Allah SWT. Sebagai Yang Maha Kuasa atas segala sesuatu. Berkat bimbingan dan kerja sama dari berbagai pihak, hambatan-hambatan dalam penulisan ini dapat teratasi. Sehingga secara khusus penulis menyampaikan terima kasih kepada keluarga tercinta, yakni kedua orang tuaku tercinta, dan semua yang ikut mendukung dan memberi motivasi serta semangat kepada penulis.

Penulis juga mengucapkan terima kasih dari lubuk hati yang paling dalam kepada semua pihak yang telah membimbing dengan penuh sabar dan yang mendampingi selama penulis menyelesaikan studi. Selain itu, penulis juga mengucapkan terimakasih kepada semua pihak, diantaranya:

1. Bapak Prof. Drs. Hamdan Juhannis, M.A, Ph.D. selaku Rektor Universitas Islam Negeri Alauddin Makassar.
2. Bapak Prof. Dr. H. Abustani Ilyas, M.Ag, selaku Dekan Fakultas Ekonomi dan Bisnis Islam Universitas Islam Negeri Allauddin Makassar.
3. Bapak Memen Suwandi, SE., M.Si., selaku ketua Jurusan Akuntansi dan Universitas Islam Negeri Alauddin Makassar dan selaku penguji 1 yang telah memberikan pengarahan, bimbingan, saran yang berguna dan motivasi untuk segera menyelesaikan skripsi ini.
4. Ibu Dr. Lince Bulutoding, SE., M.Si., Ak., selaku Sekretaris Jurusan Akuntansi Universitas Islam Negeri Alauddin Makassar.
5. Dr. Muh. Wahyuddin Abdullah, SE., M.Si., Ak. Sebagai dosen pembimbing 1 yang telah memberikan pengarahan, bimbingan, saran yang berguna dan motivasi untuk segera menyelesaikan skripsi ini.
6. Farid Fajrin, S.Pd., M.Acc. sebagai dosen pembimbing II yang juga telah memberikan pengarahan, bimbingan, saran yang berguna dan motivasi untuk segera menyelesaikan skripsi ini.
7. Mustofa Umar, S.Ag., M.Ag. selaku penguji II yang telah menguji dan memberi masukan dalam penyempurnaan skripsi ini.

8. Seluruh dosen Fakultas Ekonomi dan Bisnis Islam Universitas Islam Negeri (UIN) Alauddin Makassar yang selama ini telah memberikan bekal dan ilmu pengetahuan yang bermanfaat.
9. Seluruh staf akademik, dan tata usaha serta staf Jurusan Akuntansi Universitas Islam Negeri (UIN) Alauddin Makassar.
10. Seluruh keluarga besarku dan teman-temanku yang senantiasa memberikan motivasi dan dorongan kepada penulis untuk menyelesaikan studi yang telah mencurahkan kasih sayang, dorongan moril dan materi dalam menyelesaikan skripsi ini.

Sekian dan terimakasih.

***Wassalamu Alaikum Warahmatullahi Wabarakatuh.***

Gowa



Penulis

## DAFTAR ISI

HALAMAN SAMBUT.....	
PERNYATAAN KEASLIAN SKRIPSI.....	i
PENGESAHAN SKRIPSI.....	ii
KATA PENGANTAR.....	iii
DAFTAR ISI.....	vi
DAFTAR TABEL .....	viii
DAFTAR GAMBAR.....	x
ABSTRAK .....	xi
<b>BAB I PENDAHULUAN.....</b>	<b>1</b>
A. Latar Belakang .....	1
B. Rumusan Masalah .....	8
C. Hipotesis.....	9
D. Definisi Operasional Variabel.....	12
E. Penelitian Terdahulu .....	14
F. Tujuan Penelitian .....	23
G. Manfaat Penelitian .....	23
<b>BAB II TINJAUAN TEORITIS .....</b>	<b>25</b>
A. Teori Legitimasi ( <i>legitimacy theory</i> ) .....	25
B. Teori Sinyal ( <i>Signaling theory</i> ).....	27
C. Biaya Lingkungan .....	29
D. Biaya Sosial.....	31
E. Keberlangsungan Usaha.....	33
F. Kinerja Keuangan.....	36
G. Keterkaitan Variabel .....	38




H. Kerangka Pikir .....	44
<b>BAB III METODE PENELITIAN .....</b>	<b>46</b>
A. Jenis penelitian dan pendekatan penelitian .....	46
B. Lokasi penelitian .....	47
C. Populasi dan sampel .....	47
D. Jenis dan sumber data .....	48
E. Metode pengumpulan data .....	49
F. Metode analisis data .....	50
<b>BAB IV HASIL PENELITIAN DAN PEMBAHASAN.....</b>	<b>55</b>
A. Gambaran Umum dan Objek Penelitian .....	55
B. Hasil dan Pembahasan.....	59
C. Pembahasan hasil Penelitian .....	75
<b>BAB V PENUTUP.....</b>	<b>81</b>
A. Kesimpulan .....	81
B. Keterbatasan Penelitian .....	82
C. Implikasi Penelitian.....	82
<b>Daftar Pustaka.....</b>	<b>84</b>
<b>LAMPIRAN.....</b>	<b>89</b>

## Daftar Tabel

Tabel 1.1 Penelitian Terdahulu .....	16
Tabel 4.1 Kriteria Pemilihan Sampel .....	57
Tabel 4.2 Daftar Nama Perusahaan Dan Sampel .....	58
Tabel 4.3 Uji Statistik Deskriptif .....	59
Tabel 4.4 Hasil Uji Normalitas .....	62
Tabel 4.5 Hasil Uji Multikolinearitas .....	63
Tabel 4.6 Uji Autokorelasi.....	64
Tabel 4.7 Hasil Uji Koefisien Determinasi .....	66
Tabel 4.8 Hasil Uji Simultan.....	67
Tabel 4.9 Hasil Uji Parsial .....	68
Tabel 4.10 Hasil Uji Koefisien Determinasi .....	71
Tabel 4.11 Hasil Uji F.....	71
Tabel 4.12 Hasil Uji Parsial .....	72
Tabel 4.13 Hasil Pengujian Hipotesis .....	75

## Daftar Gambar

Gambar 2.1 Kerangka Pikir.....	45
Gambar 4.1 Hasil Uji Normalitas-Normal Probability Plot.....	62
Gambar 4.2 Hasil Uji Heterokedastisitas-Scatterplot .....	65



## ABSTRAK

**Nama : Fatimah**

**NIM : 90400117010**

**Judul : Pengaruh Biaya Lingkungan dan Biaya Sosial terhadap Keberlangsungan usaha dengan Penguatan Kinerja Keuangan (Studi pada Perusahaan manufaktur yang terdaftar di bursa Efek Indonesia Tahun 2018-2022).**

---

---

Penelitian ini bertujuan untuk menganalisis pengaruh biaya lingkungan dan biaya sosial terhadap keberlangsungan usaha dengan penguatan kinerja keuangan sebagai pemoderasi agar mencapai orientasi penelitian yang dirumuskan, penelitian ini menggunakan jenis penelitian kuantitatif dengan pendekatan kausal komparatif. populasi dalam penelitian adalah perusahaan-perusahaan manufaktur yang terdaftar di BEI .

Teknik pengambilan sampel yang digunakan adalah dalam penelitian ini purposive sampling dengan jumlah sampel perusahaan 23 perusahaan. jenis dan sumber data yang digunakan penelitian ini yaitu jenis data subjek dan sumber data yang digunakan yaitu data sekunder. tehnik pengumpulan data dilakukan dengan menelusuri data-data sekunder laporan keuangan keuangan atau data lain yang dianggap relevan dengan penelitian penelitian seperti dokumentasi. Hasil penelitian menunjukkan bahwa biaya lingkungan dan biaya sosial berpengaruh positif dan signifikan terhadap keberlangsungan usaha sedangkan hasil analisis regresi moderasi menunjukkan bahwa kinerja keuangan mampu memoderasi pengaruh biaya lingkungan terhadap keberlangsungan usaha. Namun tidak kinerja keuangan tidak mampu memoderasi pengaruh biaya sosial terhadap keberlangsungan usaha.

UNIVERSITAS ISLAM NEGERI  
**ALAUDDIN**  
M A K A S S A R

## **BAB I**

### **PENDAHULUAN**

#### ***A. Latar belakang***

Biaya lingkungan merupakan proses produksi yang dilakukan perusahaan untuk menilai kinerja sebuah perusahaan dengan melihat kinerja keuangan itu sendiri saat perusahaan hendak melakukan pengelolaan lingkungan. Hal ini untuk mengatasi dampak yang di timbulkan suatu perusahaan terhadap pengalokasian biaya lingkungan yang timbul akibat adanya kualitas lingkungan yang rendah. Namun, perusahaan menganggap bahwa biaya lingkungan ini hanyalah menjadi tambahan pengeluaran dana bagi perusahaan. Di sisi lain, perusahaan menganggap bahwa biaya lingkungan hanya akan menjadi akun pengurang laba bagi perusahaan, padahal dengan adanya alokasi biaya untuk pengelolaan lingkungan menunjukkan konsistensi kepedulian lingkungan yang dilakukan perusahaan sehingga membangun kepercayaan masyarakat dan tanggung jawab sosial perusahaan (Tunggal dan Fachrurrozie, 2014). *Legitimacy theory* menegaskan bahwa terus berupaya untuk memastikan bahwa mereka beroperasi dalam bingkai dan norma yang ada dalam masyarakat atau lingkungan dimana perusahaan berada, dimana mereka berusaha untuk memastikan bahwa aktivitas perusahaan diterima oleh pihak luar sebagai suatu yang sah dalam perusahaan (Deegan, 2004:175). Perusahaan didirikan dengan tujuan tertentu, sehingga aktivitas yang dilakukan oleh perusahaan menjadi terarah untuk

mencapai tujuan yang telah ditetapkan. Pada umumnya, tujuan utama investor meletakkan kekayaan pada suatu instrument investasi adalah untuk mendapatkan keuntungan (*return*) yang maksimal. Oleh karena itu, investor harus memiliki berbagai pertimbangan-pertimbangan sebelum menginvestasikan dananya. Salah satunya adalah dengan mempertimbangkan keberlangsungan usaha yang diukur melalui nilai suatu perusahaan (Hariati dan Rihaningtyas, 2015). Dimana keberlangsungan suatu usaha itu memiliki pandangan yang berbeda dengan biaya lingkungan ini dan hanya merupakan biaya pendukung kegiatan operasional dan tidak berkaitan langsung dengan produksi tetapi dapat dilihat melalui alokasi dan program bina lingkungan dalam laporan keuangan dan laporan tahunan suatu usaha (Camelia, 2016).

Biaya lingkungan ini juga berkaitan langsung dengan investasi jangka panjang suatu usaha serta memiliki akses lebih untuk mendapatkan sumber dana dari luar, oleh karena itu, perusahaan dikatakan memiliki ukuran besar dan kesempatan lebih besar untuk melakukan persaingan terhadap perusahaan-perusahaan lainnya (Sugiono dan Christian, 2013). Perlindungan dan pengelolaan lingkungan hidup adalah upaya sistematis, dan terpadu yang dilakukan untuk melestarikan fungsi lingkungan hidup dan mencegah terjadinya pencemaran atau kerusakan lingkungan hidup yang meliputi pencemaran, pemanfaatan, pengendalian, pemeliharaan, pengawasan dan penegakan hukum (Fitriani, 2015). Namun, meningkatnya fenomena atau isu-isu kerusakan alam seperti polusi udara, pembuangan limbah cair, penggundulan hutan, sistem pembangunan yang tidak ramah lingkungan,

sampai pada perubahan iklim membuat penentuan nilai perusahaan mengalami pergeseran. Fenomena ini mengingatkan masyarakat seberapa pentingnya pengelolaan sumber daya alam yang jumlahnya terbatas sehingga perusahaan harus mampu menggunakan secara efisien terutama dalam memenuhi kebutuhan operasinya (Wibowo dan Faradiza, 2014).

Isu mengenai peran perusahaan terhadap lingkungan menjadi perhatian bagi masyarakat. Kesadaran masyarakat terhadap dampak perusahaan pada kondisi sosial dan lingkungan hidup semakin penting, sehingga mulai menekan perusahaan untuk mengungkapkan pertanggungjawaban sosialnya, karena perusahaan menggunakan sumber daya sebagai penggerak aktivitas (Anggara, 2015). Namun, apabila perusahaan menjalankan *Corporate Social Responsibility* (CSR) dengan baik maka perusahaan akan memiliki citra yang baik pula di mata masyarakat. Citra perusahaan yang baik diharapkan memberikan *stakeholder good news* atau sinyal dalam pengambilan keputusan yang dapat menguntungkan bagi perusahaan. Sebaliknya jika tingkat pengungkapan *Corporate Social Responsibility* (CSR) ini rendah, maka akan menghambat perusahaan dalam hal memperoleh kepercayaan dari investor karena *Corporate Social Responsibility* (CSR) menjadi salah satu hal yang diperhatikan investor ketika akan berinvestasi di sebuah perusahaan (Fajriana, 2016). Perusahaan merupakan organisasi yang melakukan aktivitas dengan menggunakan sumber daya yang tersedia untuk mencapai tujuan yang telah ditetapkan. Perusahaan yang berorientasi pada laba akan berusaha menggunakan sumber daya yang dimilikinya semaksimal mungkin untuk

memperoleh laba demi kelangsungan hidupnya sehingga berakibat pada dampak lingkungan baik secara positif maupun negatif (Hendry, 2015). Menurut Jama'an (2008) *signaling theory* mengemukakan tentang bagaimana seharusnya sebuah perusahaan itu dalam menjalankan usahanya dapat memberikan sinyal kepada pengguna laporan keuangan. Sinyal dapat berupa promosi atau informasi lain yang menyatakan bahwa perusahaan tersebut lebih baik daripada perusahaan lain. Teori sinyal menjelaskan bahwa pemberian sinyal dilakukan oleh manajer untuk mengurangi asimetri informasi. Teori sinyal juga dapat membantu pihak perusahaan (*agent*) pemilik, dan pihak luar perusahaan mengurangi asimetri informasi dengan menghasilkan kualitas atau integritas informasi laporan keuangan.

Pencemaran lingkungan merupakan dampak dari kurangnya perhatian perusahaan terhadap pengelolaan lingkungan yang timbul akibat aktivitas perusahaan. Seiring berjalannya waktu mulai dari pemerintah, pemegang saham perusahaan dan masyarakat semakin sadar akan adanya dampak sosial dan lingkungan yang timbul oleh perusahaan dalam menjalankan operasinya untuk mencapai laba yang maksimal dalam perusahaan (Iriyanto dan Nugroho, 2014). Perusahaan merupakan bagian dari masyarakat dan lingkungan, sehingga perusahaan tidak boleh mengabaikan hadirnya masyarakat serta lingkungan di sekitarnya. Pertumbuhan perusahaan di Indonesia telah mengalami perkembangan yang sangat pesat selama 10 tahun terakhir ini, khususnya perusahaan di sektor manufaktur. Dalam rangka melakukan tanggung jawab dan upaya perlindungan serta pengelolaan lingkungan maka



suatu organisasi melakukan berbagai aktivitas yang berkaitan langsung dengan lingkungan (Wahyu dkk., 2018). Kinerja lingkungan merupakan hubungan perusahaan dengan lingkungan mengenai dampak lingkungan dari sumber daya yang digunakan, efek lingkungan dari proses organisasi dan implikasi lingkungan atas produk dan jasa, pemulihan serta pemrosesan produk untuk mematuhi peraturan lingkungan kerja yang mungkin diakibatkan oleh aktivitas operasi dan investor lainnya (Albertini, 2013).

Pada umumnya tujuan utama investor adalah untuk meletakkan kekayaan pada suatu instrumen investasi untuk mendapatkan return yang maksimal. Oleh karena itu, investor harus memiliki berbagai pertimbangan-pertimbangan sebelum menginvestasikan dananya, salah satunya adalah dengan melihat bagaimana usaha itu beroperasi atau berlangsung yang diukur melalui nilai suatu perusahaan. Nilai keberlangsungan suatu usaha dapat diukur dari berbagai aspek diantaranya adalah melalui nilai buku (*book value*) dan nilai pasar (*market value*). Nilai buku ekuitas adalah nilai yang didasarkan pada pembukuan perusahaan (Hariati, 2015). Dalam hal ini perusahaan harus lebih selektif dalam mengelola sumber daya yang dimiliki agar perusahaan lebih efektif dan efisien untuk mencapai tujuan perusahaan. Perusahaan membutuhkan investor untuk mengembangkan bisnisnya. Merujuk pada hal tersebut, investor dalam menanamkan modalnya kepada perusahaan dengan tujuan untuk memiliki perusahaan tersebut dan ingin mendapatkan deviden (Maryanti dan Fitrhi, 2017). Sebab, kinerja juga merupakan hasil kerja yang dicapai oleh seseorang atau kelompok orang yang dalam suatu organisasi atau

perusahaan, sesuai dengan wewenang dan tanggung jawab masing-masing dalam rangka upaya mencapai tujuan organisasi, secara legal, dan tidak melanggar hukum dan sesuai dengan moral maupun etika yang ada dalam sebuah perusahaan ( Mathis dan Jackson, 2011).

Kinerja (prestasi kerja) karyawan adalah prestasi aktual karyawan yang dibandingkan dengan prestasi yang diharapkan dari karyawan. Prestasi kerja yang diharapkan adalah prestasi standar yang disusun sebagai acuan sehingga dapat melihat kinerja karyawan sesuai dengan posisinya dibandingkan standar yang dibuat oleh peningkatan kinerja (Arifin dkk., 2019). Peningkatan kinerja merupakan salah satu tujuan organisasi. Hal ini dapat terwujud melalui peningkatan kualitas dan kuantitas hasil dari pekerjaan tersebut. Dimana sukses atau tidaknya organisasi, sangat tergantung dari aktivitas dan kreativitas sumber daya manusia yang dilakukan seorang karyawan. Karyawan sebagai sumber daya manusia yang ada dalam organisasi mempunyai peran yang sangat penting dibanding dengan sumber daya lain karena manusia sebagai penggerak dari aktivitas organisasi sangat dibutuhkan (Latifah, 2015). Namun, dengan rendahnya tingkat kinerja karyawan dalam suatu perusahaan dapat dilihat dari besarnya gaji maupun tunjangan yang diberikan oleh perusahaan maka besar pula tanggung jawab yang diberikan oleh pekerja untuk meningkatkan kinerja karyawan, selain itu tingkat kehadiran ditempat kerja yang diakibatkan oleh kuranya disiplin kerja karyawan serta penggunaan waktu secara tidak efektif dalam melaksanakan pekerjaan juga dikatakan sebagai rendahnya tingkat kinerja karyawan (Isvandi dan Fuadah, 2017).

Program *Corporate Social Responsibility* (CSR) merupakan investasi bagi perusahaan untuk menjamin keberlangsungan usahanya demi pertumbuhan dan keberlanjutan (*sustainability*) perusahaan dan bukan lagi dilihat sebagai sarana biaya melainkan sebagai sarana meraih keuntungan. Program *Corporate Social Responsibility* (CSR) merupakan komitmen perusahaan untuk mendukung terciptanya pembangunan berkelanjutan. Menurut konsep *Corporate Social Responsibility* (CSR) sebuah perusahaan dalam melaksanakan aktivitas dan pengambilan keputusan tidak hanya berdasarkan faktor keuangan semata melainkan juga harus berdasarkan konsekuensi sosial dan lingkungan untuk saat ini maupun masa yang akan datang (Winnie, 2017). Dalam hal ini para investor individual tidak hanya meninjau nilai suatu keberlangsungan usaha tetapi dalam perusahaan juga kita dengan muda bisa melihat kinerja keuangannya saja, namun juga melihat dari informasi sosial yang dilaporkan dalam laporan tahunan yang dibuat oleh perusahaan. Laporan keberlanjutan (*sustainability report*) merupakan suatu sarana yang dapat membantu para investor menemukan informasi mengenai aspek keuangan, sosial, dan lingkungan secara sekaligus sehingga para investor dapat melihat apakah perusahaan tersebut memiliki nilai yang bagus atau tidak (Farah Firdaus, 2018). Namun, berdasarkan ketentuan Menteri BUMN No. per-05/MBU/2007 pada 27 April 2007 perusahaan milik negara (BUMN) diwajibkan mengalokasikan maksimal 2% dari labanya setelah pajak yang kemudian alokasi ini disebut sebagai biaya tanggung jawab sosial guna mendukung program pengembangan masyarakat. Biaya-biaya yang

dikeluarkan dalam implementasi tanggung jawab sosial tidak hanya atas implementasi program bina lingkungan saja akan tetapi program kegiatan lain yang memberikan dampak positif bagi pengembangan kehidupan masyarakat (Sayanti, 2014). Dengan demikian berdasarkan latar belakang diatas tujuan dilakukan penelitian ini dengan judul “**Pengaruh Biaya Lingkungan Dan Biaya Sosial Terhadap Keberlangsungan Usaha Dengan Penguatan Kinerja Keuangan**” untuk mengetahui sejauh mana biaya lingkungan dan biaya sosial ini memiliki pengaruh terhadap keberlangsungan usaha di dalam perusahaan apakah mampu memenuhi kebutuhan perusahaan itu sendiri melalui musyawarah kemudian diwujudkan. Setelah terwujud dipelihara kebersamaan yang pada akhirnya akan meningkatkan kualitas atau kinerja keuangan suatu perusahaan itu sendiri.

#### **B. Rumusan Masalah**

Tahapan ini menggambarkan agar diterapkannya *Corporate Social Responsibility* (CSR) pada perusahaan untuk meningkatkan keberlanjutan usaha secara tepat dan efisien. Pada dasarnya penerapan *Corporate Social Responsibility* (CSR) dalam perusahaan tergantung kesadaran akan penting pengungkapan tanggung jawab sosial perusahaan terhadap kinerja perusahaan. dan dampak biaya lingkungan terhadap kinerja keuangan suatu perusahaan saat melakukan pengelolaan lingkungan untuk mengatasi dampak yang ditimbulkan tentu perusahaan akan mengalokasikan biaya lingkungan. Namun sayangnya perusahaan menganggap bahwa biaya lingkungan ini hanyalah menjadi tambahan pengeluaran dana bagi

perusahaan. Adapun rumusan permasalahan dalam penelitian ini adalah sebagai berikut:

1. Bagaimana biaya lingkungan berpengaruh terhadap keberlangsungan usaha?
2. Bagaimana biaya sosial berpengaruh terhadap keberlangsungan usaha?
3. Bagaimana kinerja keuangan memoderasi pengaruh biaya lingkungan terhadap keberlangsungan usaha?
4. Bagaimana kinerja keuangan memoderasi pengaruh biaya sosial terhadap keberlangsungan usaha?

### ***C. Hipotesis***

#### **1. Biaya lingkungan terhadap keberlangsungan usaha**

Perusahaan dalam setiap melakukan aktivitas produksi akan menghasilkan produk tapi juga menghasilkan limbah. Limbah tersebut akan diolah oleh perusahaan untuk mencegah terjadinya kerusakan lingkungan. Pengelolaan limbah tersebut akan menimbulkan biaya lingkungan. Perusahaan akan memperoleh *image* positif melalui dana yang dikeluarkan untuk biaya lingkungan karena dana tersebut bisa dikatakan sebagai investasi jangka panjang. Jika perusahaan sudah mendapatkan *image* positif sehingga akan berpengaruh pada kinerja perusahaan. Namun, ada juga yang berpendapat jika biaya lingkungan itu hanya akan mengurangi laba karena manfaat dari biaya lingkungan tersebut belum tentu dirasakan pada saat mengeluarkan biaya untuk lingkungan. Berdasarkan penjelasan diatas maka hipotesisnya yaitu:

H1: Biaya lingkungan berpengaruh positif terhadap keberlangsungan usaha

## **2. Biaya sosial terhadap keberlangsungan usaha**

Berdasarkan teori legitimasi, perusahaan akan melakukan kegiatan yang dipandang bermanfaat oleh masyarakat untuk mendapatkan kepercayaan. Biaya sosial yang diinformasikan ke masyarakat akan menghasilkan *image* yang positif bagi perusahaan. Investor cenderung akan melakukan pengambilan keputusan dengan melihat faktor-faktor yang menurut mereka akan menghasilkan nilai tambah bagi perusahaan apabila investor berinvestasi ke dalam usahanya tersebut. Hal serupa juga akan dilakukan oleh masyarakat umum karena masyarakat akan lebih tertarik jika perusahaan tersebut memperhatikan lingkungan sekitar perusahaan. Apabila perusahaan telah memperoleh legitimasi maka akan mempengaruhi kinerja keuangan. Apabila perusahaan dengan biaya lingkungan yang baik maka akan meningkatkan nilai perusahaan dan sebaliknya.

H2: Biaya sosial berpengaruh positif terhadap keberlangsungan usaha

## **3. Kinerja perusahaan dan biaya lingkungan terhadap keberlangsungan usaha**

Kinerja keuangan yang diukur dengan menggunakan *return on asset* menunjukkan kemampuan perusahaan dalam mengelolah asetnya untuk menghasilkan keuntungan. Perusahaan yang semakin besar akan lebih leluasa dalam mengelola sumber daya sehingga akan mampu meningkatkan kinerja keuangan perusahaan. Perusahaan besar cenderung

akan lebih dikenali oleh masyarakat dan akan meningkatkan kepercayaan terhadap produk yang dihasilkan oleh perusahaan. Hal ini akan berpengaruh pada penjualan dan dapat meningkatkan keuntungan perusahaan sehingga kesejahteraan pemegang saham sebagai ukuran nilai perusahaan akan meningkat (Izzah, 2017). Sehingga dapat dihipotesiskan berikut ini.

H3: kinerja perusahaan memoderasi pengaruh biaya lingkungan terhadap keberlangsungan usaha

#### **4. Kinerja keuangan dan biaya sosial terhadap keberlangsungan usaha**

Kinerja keuangan adalah perimbangan atau perbandingan antara kinerja perusahaan dengan keuangan perusahaan itu sendiri. Kinerja keuangan yang optimal sangat diperlukan karena dapat mengoptimalkan keseimbangan antara resiko dan tingkat pengembalianya (Riyanto, 2010). Perusahaan kecil akan cenderung menggunakan modal sendiri dari pada hutang, sedangkan perusahaan besar lebih berpeluang memiliki sumber pendanaan yang kuat dari eksternal (Rodoni dan Ali, 2014). Perusahaan yang semakin berkembang akan lebih mudah memperoleh kepercayaan kreditur, sehingga cenderung akan meningkatkan sumber dana dari hutang. Peningkatan aset perusahaan akan mempengaruhi manajemen dalam memutuskan sumber pendanaan yang akan oleh perusahaan agar dapat mengoptimalkan nilai perusahaan. Jika ukuran perusahaan semakin besar maka akan memperkuat sinyal positif bagi calon investor sehingga harga saham akan meningkat. sehingga dapat di hipotesiskan berikut ini.

H4: kinerja keuangan memoderasi pengaruh biaya sosial terhadap keberlangsungan usaha.

#### ***D. Definisi operasional variabel***

Definisi operasional adalah seperangkat instruksi yang lengkap untuk menetapkan apa yang diukur dan bagaimana cara mengukur variabel. Adapun variabel-variabel yang diteliti dalam penelitian ini adalah sebagai berikut:

##### **1. Variabel independen (X)**

Variabel independen (bebas) adalah variabel yang memengaruhi variabel lain.

##### **a. Biaya lingkungan (X1)**

Biaya lingkungan mencakup biaya yang berhubungan dengan pengurangan proses, produksi yang berdampak pada lingkungan (internal) dan biaya yang berhubungan dengan perbaikan kerusakan akibat limbah yang ditimbulkan (eksternal). Dengan mengungkapkan biaya lingkungan dapat memberikan informasi terkait pendistribusian biaya lingkungan yang bermanfaat untuk perbaikan dan pengendalian kinerja lingkungan (Hansen dan Mowen:2015).

Biaya lingkungan = Dana program lingkungan yang dikeluarkan dalam satu periode

##### **a. Biaya sosial (X2)**

Untuk melaksanakan kegiatan sosial berarti perusahaan akan mengeluarkan sejumlah biaya. Biaya pada akhirnya akan menjadi beban



yang mengurangi pendapatan sehingga tingkat profit perusahaan akan turun. Akan tetapi dengan melaksanakan kegiatan sosial, citra perusahaan akan semakin baik sehingga loyalitas konsumen makin tinggi Septiana dan Nur (2012).

Alokasi Biaya = alokasi dana sosial dalam satu periode

**b. Variabel Moderating (M)**

Variabel moderating adalah variabel yang memperkuat atau memperlemah hubungan antara variabel independen terhadap dependen. Variabel dalam penelitian ini adalah keberlangsungan usaha. Untuk mengukur keberlangsungan usaha, dalam penelitian ini menggunakan ukuran GRI Indeks ini diterbitkan oleh Global Reporting initiative, sebuah organisasi non-profit yang berdiri pada tahun 1997. Perhitungan Index Luas Pengungkapan CSR dirumuskan sebagai berikut (Nurlelah dan Islahudin, 2008:17).

GRI Indeks = Jumlah item yang diungkapkan oleh perusahaan

**c. Variabel dependen (Y)**

Variabel dependen adalah variabel yang dipengaruhi oleh variabel independen. Variabel dependen dalam penelitian ini adalah kinerja keuangan. Keberlangsungan usaha diukur dengan menggunakan rumus *Return On Assets* (ROA) yaitu perbandingan antara laba bersih yang diperoleh perusahaan dengan total aktiva yang digunakan untuk memperoleh laba tersebut. Pengukuran ROA tersebut menggunakan formula sebagai berikut:

ROA= Laba Bersih Setelah Pajak

### ***E. Penelitian terdahulu***

Penelitian terdahulu merupakan rujukan atau referensi yang memiliki kemiripan atau kesamaan topik yang diteliti, yang dijadikan sebagai pedoman atau patokan untuk di kembangkan lagi. Pada penelitian Febry Ardianto (2014) dengan judul penelitiannya penerapan biaya lingkungan di RSUD dr. Muhammad Saleh Probolinggo dengan hasil penelitiannya yang menunjukkan Hasil penelitian menunjukkan bahwa RSUD dr. Muhammad Saleh Probolinggo telah melakukan pengelolaan limbah dengan cukup baik, terbukti tidak adanya dikeluarkan oleh rumah sakit. Untuk penerapan biaya lingkungan pihak rumah sakit sebelum menerapkannya terbukti tidak membuat laporan khusus terkait lingkungan. Sedangkan pada penelitian Fitri Nilasari (2014) dengan judul penelitian penerapan biaya lingkungan terhadap pengelolaan limbah PG DJATIRO dengan hasil penelitian yang menunjukkan bahwa dapat diketahui bahwa perusahaan telah melakukan pengklasifikasian biaya lingkungan dalam hal pengelolaan limbah dan telah melakukan terhadap perlakuan akuntansi biaya lingkungan. Namun pada penelitian Astri Fitria, Andi Wibowo (2015) dengan judul penelitiannya model penerapan dan pelaporan biaya lingkungan sebagai dasar pengukuran kinerja lingkungan pada perusahaan komersial dengan hasil penelitiannya menunjukkan bahwa masing-masing kategori biaya lingkungan, yaitu biaya pencegahan, biaya deteksi, biaya kegagalan internal, dan biaya kegagalan eksternal menunjukkan bahwa biaya pencegahan adalah yang paling dominan jika dibandingkan dengan biaya deteksi, biaya kegagalan internal serta

biaya kegagalan eksteranal. Hal ini juga diungkapkan peneliti Ambrawati, Moedjiono, Indrian Supeni (2014) dengan judul penelitian Implementasi biaya lingkungan dalam pelaksanaan CSR pada pabrik Gula Lestari yang menunjukkan hasil penelitiannya didalam melaksanakan program CSR dan PKBL berfokus pada kegiatan yang bergerak di bidang ekonomi, sosial dan lingkungan hidup PG Lestari juga telah mengeluarkan biaya-biaya lingkungan tetapi belum membuatkan pelaporannya secara khusus. Adapun penelitian yang dilakukan Mita Sari, Faridah, Lukman Setiawan (2017) dengan judul penelitian Analisis Penerapan Biaya Lingkungan Pada Rumah Sakit Umum Daya Makassar yang hasil penelitiannya menunjukkan bahwa biaya lingkungan juga telah melakukan proses pengidentifikasian, pengakuan, pengukuran, pencatatan, penyajian, dan juga pengungkapan, serta melakukan pengelolaan limbahnya dengan baik biaya tersebut termasuk dalam belanja pegawai. Namun berbeda dengan penelitian yang dilakukan Sindhudipta (2013) dengan judul penelitian Pengaruh CSR pada kinerja keuangan perusahaan dan implikasinya terhadap nilai perusahaan dengan hasil penelitiannya yang menunjukkan bahwa analisis ditemukan bahwa variabel kinerja keuangan tidak mampu memediasi hubungan antara CSR terhadap nilai perusahaan. Dalam hal ini berbeda juga dengan penelitian yang dilakukan Margaretha (2014) yang judul penelitiannya menunjukkan bahwa CSR, Nilai Perusahaan dan Kinerja Keuangan perusahaan pada Industri pertambangan dan manufaktur di Indonesia yang hasil penelitiannya menunjukkan dari keseluruhan dimensi CSR yang digunakan dalam penelitian ini tidak ada satupun dimensi yang menghasilkan pengaruh terhadap nilai perusahaan yang dinilai dari Tobin's

Q. Sedangkan penelitian yang dilakukan Nugraha (2015) yang judul penelitiannya pengaruh CSR pada kinerja keuangan perusahaan implikasinya terhadap nilai perusahaan yang menunjukkan hasil penelitiannya bahwa CSR berpengaruh positif terhadap *Return On Equity* (ROE) dan nilai Perusahaan dan tidak berpengaruh terhadap *Return On Assets* (ROA). Menurut penelitian Tjipto dan Jurniati (2016) yang judul penelitiannya menunjukkan bahwa pengaruh CSR terhadap nilai perusahaan pada sektor property And Real Estate yang hasil penelitiannya membuktikan bahwa CSR berpengaruh secara signifikan terhadap nilai perusahaan, sedangkan Variabel control yaitu ukuran perusahaan, *market share* dan *debt to equity ratio* tidak berpengaruh terhadap nilai perusahaan. Sedangkan menurut penelitian Sari (2016) yang judul penelitiannya mengungkapkan pengaruh pengungkapan CSR terhadap kinerja keuangan dan nilai perusahaan yang hasil penelitiannya menunjukkan bahwa pengungkapan CSR berpengaruh negatif signifikan terhadap kinerja keuangan dan nilai perusahaan pada perusahaan multinasional di Indonesia. Sehingga adapun penelitian terdahulu dirincikan didalam tabel dibawah.

**Tabel 1.1**  
**Penelitian terdahulu**

<b>No.</b>	<b>Nama Peneliti</b>	<b>Pendekatan /metode penelitian</b>	<b>Hasil</b>
1.	Febry ardianto(2014)	Metode Dalam Penelitian ini adalah Kuantitatif Dengan Menggunakan Analisis.	Hasil penelitian menunjukkan bahwa RSUD dr.Muhammad Saleh Probolinggo telah melakukan pengelolaan limbah dengan cukup baik, terbukti tidak adanya

			dikeluarkan oleh rumah sakit. Untuk penerapan biaya lingkungan pihak rumah sakit belum menerapkannya terbukti tidak membuat laporan khusus terikat lingkungan.
2.	Fitri Nilasari (2014)	Menggunakan Metode Kuantitatif Dengan Menggunakan Analisis Penerapan Biaya Lingkungan	Hasil penelitian dapat diketahui bahwa perusahaan telah melakukan pengklasifikasian biaya lingkungan (dalam hal pengelolaan limbah) dan telah melakukan tahapan perlakuan akuntansi biaya lingkungan. Akan tetapi, berdasarkan analisi yang telah dilakukan ada beberapa saran untuk dijadikan pertimbangan bagi PG Djatiroto dalam hal penerapan biaya lingkungan untuk masa akan datang.
3.	Astri Fitria, Andi Wibowo (2015)	Metode Dalam Penelitian in Menggunakan System Analisis Dengan Metode Kuantitatif	Masing –masing kategori biaya lingkungan, yaitu biaya pencegahan, biaya deteksi, biaya kegagalan internal, dan biaya kegagalan eksternal menunjukkan bahwa biaya pencegahan adalah yang paling dominan jika dibandingkan dengan biaya deteksi, biaya

			<p>kegagalan internal serta biaya kegagalan eksternal.</p> <p>Perbandingan antara total biaya lingkungan terhadap total biaya operasional mengalami penurunan mulai tahun 2007 hingga 2009. Hal ini menunjukkan bahwa terjadi ketidakselarasan antara biaya lingkungan dengan biaya operasional antara tahun 2007 hingga 2009.</p>
4.	Ambarwati , Moedjiono, Indrian Supeni (2014)	Metode Penelitian ini Menggunakan Survey Dengan Metode Kuantitatif	<p>PG Lestari didalam melaksanakan program CSR dan PKBL berfokus pada kegiatan yang bergerak di bidang ekonomi, sosial dan lingkungan hidup. PG Lestari juga telah mengeluarkan biaya-biaya lingkungan tetapi belum membuatnya secara khusus.</p>
5.	Mita Sari, Faridah, Lukman Setiawan (2017)	Analisis Penerapan Biaya Lingkungan Pada Rumah Sakit Umum Daya Makassar. Dengan Menggunakan Metode Kuantitatif	<p>RS Umum daerah Daya Makassar sudah menerapkan biaya lingkungan dan juga telah melakukan proses pengidentifikasian, pengakuan, pengukuran, pencatatan, penyajian, dan juga</p>

			pengungkapan, serta melakukan pengelolaan limbahnya dengan baik biaya tersebut termasuk dalam biaya belanja pegawai.
6.	Sindhudiptha (2013)	Analisis Jalur atau path analysis Dengan Metode Penelitian Kuantitatif	Berdasarkan hasil analisis ditemukan bahwa variabel kinerja keuangan tidak mampu memediasi hubungan antara CSR terhadap nilai perusahaan. tidak mampunya kinerja keuangan memediasi hubungan antara CSR dengan nilai perusahaan disebabkan karena proksi ROA belum mampu menggambarkan kinerja keuangan perusahaan yang sebenarnya.
7.	Margaretha (2014)	Penelitian ini Menggunakan Metode Penelitian Kuantitatif dengan Analisis Regresi Berganda	Dari keseluruhan dimensi CSR yang digunakan dalam penelitian ini tidak ada satupun dimensi yang menghasilkan pengaruh terhadap nilai perusahaan yang dinilai dari Tobin's Q. Penelitian ini tidak menemukan adanya pengaruh negative yang dihasilkan dari ketiga dimensi CSR terhadap ROA dan ROE, kecuali dimensi lingkungan

			yang ditemukan menghasilkan pengaruh negative terhadap ROE.
8.	Nugraha (2015)	Penelitian ini Menggunakan Metode Kuantitatif Dengan Analisis Regresi	<i>Corporate social responsibility</i> berpengaruh positif terhadap ROE dan nilai perusahaan dan tidak berpengaruh terhadap ROA. Kinerja Keuangan (ROE) dapat memediasi hubungan antara <i>Corporate social responsibility</i> dengan nilai perusahaan. Kinerja Keuangan (ROA) tidak dapat memediasi hubungan antara <i>Corporate social responsibility</i> dengan nilai perusahaan.
9.	Tjipto dan Juniarti (2016)	Analisis Regresi Berganda Dengan Penelitian ini Menggunakan Metode Kuantitatif	Hasil penelitian ini membuktikan bahwa Corporate Social Responsibility berpengaruh secara signifikan terhadap nilai perusahaan, sedangkan variabel control yaitu ukuran perusahaan, market share dan debt to equity ratio tidak berpengaruh terhadap nilai perusahaan.
10.	Sari (2016)	Penelitian ini Menggunakan Metode Penelitian Kuantitatif Dengan Analisis Regresi Berganda	Hasil penelitian menunjukkan bahwa pengungkapan CSR berpengaruh negative signifikan terhadap kinerja keuangan dan



			<p>nilai perusahaan pada perusahaan multinasional di Indonesia serta berpengaruh positif signifikan terhadap kinerja keuangan dan nilai perusahaan pada perusahaan multinasional di Malaysia.</p> <p>Perbandingan pengungkapan CSR yang dilakukan dengan uji Mann Whitney menunjukkan bahwa terdapat perbedaan yang signifikan antara pengungkapan CSR pada perusahaan multinasional di Indonesia dengan perusahaan multinasional di Malaysia.</p> <p>Pengungkapan CSR Pada perusahaan multinasional di Indonesia lebih tinggi daripada pengungkapan CSR pada perusahaan multinasional di Malaysia.</p>
--	--	--	---

11.	Arma'atush (2017)	Analisis Regresi Berganda Dengan Menggunakan Metode Penelitian Kuantitatif	Variabel kinerja keuangan yang meliputi ROA,ROE, dan NPM tidak memiliki pengaruh terhadap nilai perusahaan baik secara parsial maupun simultan. 2. Variabel Corporate Social Responsibility (CSR) tidak memiliki pengaruh terhadap nilai perusahaan baik secara parsial maupun secara simultan.
12.	Nuriwan (2018)	Penelitian ini Menggunakan Metode Penelitian Kuantitatif Dengan Analisis Regresi	Hasil penelitian hipotesis pertama menunjukkan bahwa kinerja keuangan berpengaruh terhadap nilai perusahaan. sedangkan pada hipotesis kedua menunjukkan bahwa CSR tidak mampu mempengaruhi hubungan kinerja keuangan dengan nilai perusahaan, dan hipotesis ketiganya yaitu GCG tidak mampu mempengaruhi hubungan kinerja keuangan dengan nilai perusahaan.

## ***F. Tujuan Penelitian***

Adapun tujuan penelitian ini berdasarkan rumusan masalah, antara lain:

1. Untuk menganalisis sejauh mana pengaruh biaya lingkungan terhadap keberlangsungan usaha
2. Untuk menganalisis sejauh mana biaya sosial berpengaruh terhadap keberlangsungan usaha
3. Untuk menganalisis sejauh mana kinerja keuangan memoderasi pengaruh biaya lingkungan terhadap keberlangsungan usaha
4. Untuk menganalisis sejauh mana kinerja keuangan memoderasi pengaruh biaya sosial terhadap keberlangsungan usaha

## ***G. Manfaat Penelitian***

Penelitian ini diharapkan dapat berguna kepada berbagai pihak, antara lain:

- a. Manfaat teoretis

Dari penelitian ini diharapkan mampu memberikan sumbangan pemikiran bagi pembaca dan peneliti selanjutnya. Dimana hasil penelitian dapat digunakan untuk mengembangkan proses produksi yang dilakukan perusahaan untuk menilai kinerja sebuah usaha dengan melihat kinerja keuangan itu sendiri saat perusahaan hendak melakukan pengelolaan lingkungan untuk mengatasi dampak yang ditimbulkan suatu perusahaan terhadap pengalokasian biaya lingkungan penelitian ini juga diperkuat dengan adanya *legitimacy theory* yang mengungkapkan bahwa legitimasi dapat diperoleh manakala terdapat kesesuaian keberadaan

perusahaan yang tidak mengganggu atau sesuai (*congruent*) dengan eksistensi sistem nilai yang ada dalam masyarakat dan lingkungan.

b. Manfaat Praktis

Dari peneliti ini di harapkan dapat memberikan informasi dan mampu memberikan masukan dan dalam hal ini pertimbangan dan pembuatan kebijakan sebagai penggerak aktivitas untuk memberikan *stakeholder good news* atau sinyal dalam pengambilan keputusan yang dapat menguntungkan bagi perusahaan. dan dilandasi dengan adanya penggunaan laporan keuangan yang mampu memberikan sinyal positif (*good news*) dan sinyal negatif (*bad news*) terhadap sebuah perusahaan.

## BAB II

### TINJAUAN TEORITIS

#### A. *Teori Legitimasi (legitimacy theory)*

Teori legitimasi dikemukakan pertama kali oleh Dowling dan Pfeffer (1975) dalam Bustanul, dkk (2012). Teori legitimasi ini yang memberikan gambaran tentang adanya perbedaan antara nilai-nilai masyarakat, maka perusahaan akan berada pada posisi terancam dimana perbedaannya menyatakan bahwa organisasi harus secara terus menerus mencoba untuk menyakinkan bahwa mereka (organisasi) melakukan kegiatan sesuai dengan batasan dan norma-norma masyarakat. Legitimasi dianggap sebagai asumsi bahwa tindakan yang dilakukan suatu entitas merupakan tindakan yang diinginkan, pantas, atau sesuai sistem, norma, nilai, kepercayaan, dan definisi yang dikembangkan secara sosial (Rustiarini, 2011). Teori legitimasi berfokus pada interaksi antara perusahaan dengan masyarakat. Teori ini menyatakan bahwa organisasi secara terus-menerus mencoba untuk menyakinkan bahwa mereka melakukan kegiatan sesuai dengan batasan dan norma-norma masyarakat dimana mereka berada (Rawi, 2010). Teori legitimasi sangat bermanfaat dalam menganalisis perilaku organisasi karena legitimasi adalah hal yang penting bagi organisasi, batasan-batasan yang ditekankan oleh norma-norma dan nilai-nilai sosial, dan reaksi terhadap batasan tersebut mendorong pentingnya analisis perilaku organisasi dengan memperhatikan lingkungan (Ghozali dan Cairi, 2007:28).

Legitimasi juga merupakan pandangan atau persepsi atas tindakan suatu entitas yang sesuai dengan sistem norma, nilai, kepercayaan yang dibangun secara sosial. Teori legitimasi berfokus pada berbagai strategi manajer dalam perusahaan yang memilih untuk mempertahankan standar yang tinggi atas legitimasinya (Setiawan, 2013). Hal ini merujuk pada legitimasi sistem pengelolaan perusahaan yang berorientasi pada keberpihakan masyarakat (*society*), pemerintah, individu dan kelompok masyarakat. Oleh karena itu sebagai suatu sistem yang mengedepankan keberpihakan kepada *society*, operasi perusahaan harus kongruen dengan harapan masyarakat. Legitimasi masyarakat merupakan faktor strategi bagi perusahaan dalam rangka mengembangkan perusahaannya. Hal itu dapat dijadikan sebagai wahana untuk mengontruksikan strategi perusahaan, terutama terkait dengan upaya memposisikan diri dalam lingkungan yang semakin maju. Perusahaan dalam usaha memperoleh legitimasi. Perusahaan melakukan kegiatan sosial dan lingkungan yang memiliki implikasi akuntansi pada pelaporan dan pengungkapan dalam laporan tahunan perusahaan melalui pelaporan sosial dan lingkungan yang dipublikasikan (Bahri dan Febby, 2016). Sedangkan implikasi teori legitimasi terhadap pertanggung jawaban perusahaan terkait permasalahan lingkungan hidup yaitu bahwa pengungkapan tanggung jawab sosial dilakukan perusahaan dalam upaya untuk mendapatkan legitimasi dari komunitas dimana perusahaan itu berada. Legitimasi ini pada tahapan berikutnya akan mengamankan perusahaan dari hal-hal yang tidak diinginkan. Lebih jauh lagi legitimasi ini akan meningkatkan reputasi perusahaan

yang pada akhirnya akan berpengaruh pada nilai perusahaan tersebut (Musyarofah, 2013).

### **B. Teori sinyal (*Signaling theory*)**

*Signaling theory* didasarkan pada asumsi bahwa informasi yang diterima oleh masing-masing pihak tidak sama. Teori ini berawal dari tulisan George Akerlof Pada Karyanya di tahun 1970 “*The Market for Lemons*” yang memperkenalkan istilah informasi asimetri. Teori sinyal menunjukkan adanya asimetri informasi antara manajemen perusahaan dengan pihak-pihak yang berkepentingan dengan informasi. Teori signaling mengemukakan tentang bagaimana seharusnya sebuah perusahaan memberikan sinyal kepada pengguna laporan keuangan (Febrina et al., 2015). Sinyal ini berupa informasi yang dapat menggambarkan seluruh kegiatan sebuah organisasi pemerintah dalam menjalankan fungsinya sebagai pengelola organisasi untuk mencapai tujuan, yaitu memakmurkan pemilik (Midiastuty et al., 2013). Pada dasarnya membahas adanya ketidaksamaan informasi antara pihak internal dan pihak eksternal perusahaan (Arifin 2005, p. 11). Pihak internal perusahaan (*insiders*) umumnya memiliki informasi yang lebih baik dan lebih cepat berkaitan dengan kondisi dan prospek perusahaan yang sebenarnya dibandingkan dengan investor luar. Kondisi inilah yang dinamakan asimetri informasi Teory sinyal (*signaling theory*) tidak dapat dipisahkan dengan keberadaan asimetri informasi. Namun dengan munculnya asimetri informasi tersebut menyulitkan pihak investor dalam menilai secara obyektif berkaitan dengan kualitas perusahaan dalam kerangka asimetri informasi yang terjadi antara principal dan agen mengungkapkan bahwa sinyal dari perusahaan, merupakan hal

krusial yang harus diperhatikan agar perusahaan berhasil memperoleh atau mempertahankan sumber daya ekonomis (Ross 1973). Secara politis, perusahaan berupaya memberikan informasi sebaik mungkin untuk memperoleh tanggapan positif dari pemegang saham otoritas pemerintah, bahwa perusahaan telah memindahkan aset mereka melalui mekanisme pajak, retribusi dan *social responsibility* lainnya. Bahkan Wild *et al.* (2003) lebih jauh mengemukakan kecenderungan terkini atas motivasi manajer dalam rangka melakukan *voluntary disclosure*, adalah dalam rangka mengatur berbagai harapan, baik dari investor maupun pemerintah.

*Teory signaling* juga menjelaskan bahwa pemberian sinyal dilakukan oleh manajemen untuk mengurangi asimetri informasi. Apabila manajemen mengetahui lebih banyak mengenai kondisi keuangan dan prospek perusahaan daripada pemegang saham, mereka dapat memberikan sinyal dan mencatat akrual diskresioner. Jika kondisi keuangan dan prospek perusahaan baik, maka manajemen dapat memberikan sinyal dengan mencatat akrual diskresioner negatif untuk menunjukkan bahwa kondisi keuangan perusahaan dan laba periode ini dan periode mendatang (Eko, 2013). Dalam Shehata (2014) disebutkan bahwa meskipun *teory signaling* pada awalnya dikembangkan untuk mengklasifikasikan Asimetri informasi terhadap kinerja namun teori ini telah digunakan untuk menjelaskan pengungkapan sukarela dalam perusahaan. *Signaling teory* juga mengemukakan tentang cara perusahaan memberikan sinyal kepada investor. Sinyal ini berupa informasi tentang kinerja perusahaan, baik informasi keuangan maupun non keuangan dalam pengungkapan IFR (Mooduto, 2013).



### ***C. Biaya lingkungan***

Biaya lingkungan adalah biaya yang dikeluarkan perusahaan berhubungan dengan kerusakan lingkungan yang ditimbulkan dan perlindungan yang dilakukan pada BUMN bisa dilihat pada alokasi dana untuk program bina lingkungan. program bina lingkungan meliputi alokasi dana untuk bantuan bencana alam, pendidikan dan atau pelatihan, kesehatan, sarana atau prasarana umum, sarana ibadah, dan pelestarian alam (Babalola dan Hadi, 2012). Biaya lingkungan dapat disebut sebagai biaya yang muncul dalam usaha untuk mencapai tujuan seperti pengurangan biaya lingkungan yang meningkatkan pendapatan, meningkatkan kinerja lingkungan yang perlu dipertimbangkan saat ini dan yang akan datang oleh perusahaan berhubungan dengan kerusakan lingkungan yang ditimbulkan dan perlindungan yang berlaku (Hendry, 2015). Sedangkan menurut Gunawan (2012:48) biaya lingkungan adalah biaya yang timbul akibat adanya kualitas lingkungan yang rendah sebagai akibat dari proses produksi yang dilakukan perusahaan. Dimana dalam teori legitimasi dijelaskan bahwa perilaku organisasi memberikan batasan-batasan yang ditekankan oleh norma-norma dan nilai terhadap batasan yang mendorong pentingnya analisis perilaku organisasi dengan memperhatikan lingkungan. Biaya lingkungan perlu dilaporkan secara terpisah berdasarkan klasifikasi biayanya. Dimana perusahaan yang telah melaksanakan aktivitas *Corporate Social Responsibility* (CSR) akan mengungkapkannya dalam laporan tahunan perusahaan, yang kemudian disosialisasikan ke masyarakat luas. Hal ini dilakukan supaya laporan biaya

lingkungan dapat dijadikan informasi untuk mengevaluasi kinerja operasional perusahaan terutama yang berdampak lingkungan.

Pendekatan biaya lingkungan dapat dilakukan dengan model total kualitas lingkungan, dimana tidak ada kerusakan lingkungan. Kerusakan lingkungan diartikan sebagai degradasi langsung dan tidak langsung dari lingkungan. Degradasi langsung seperti polusi udara, degradasi tidak langsung seperti penggunaan bahan baku yang tidak perlu. Dengan demikian biaya lingkungan dapat disebut biaya kualitas lingkungan (*environmental quality cost*), yaitu biaya-biaya yang terjadi karena adanya kualitas lingkungan yang buruk atau kemungkinan terjadinya kualitas lingkungan buruk. Disini biaya lingkungan berhubungan dengan kreasi, deteksi, perbaikan dan pencegahan degradasi lingkungan (Santoso, 2012). Biaya lingkungan juga disebut sebagai biaya yang muncul dalam usaha untuk mencapai tujuan seperti pengurangan biaya lingkungan yang meningkatkan pendapatan, meningkatkan kinerja lingkungan yang perlu dipertimbangkan saat ini dan yang akan datang. Biaya lingkungan juga (*impact*) baik moneter maupun non-moneter yang harus dipikul sebagai akibat dari kegiatan yang mempengaruhi kualitas lingkungan (Jaya, 2015). Biaya lingkungan juga berdampak pada aktivitas-aktivitas lingkungan yang dilakukan perusahaan. Biaya lingkungan pada dasarnya berhubungan dengan biaya produk, proses, sistem atau fasilitas penting untuk pengambilan keputusan manajemen yang lebih baik. Tujuan prolehan biaya adalah bagaimana cara mengurangi biaya-biaya lingkungan, meningkatkan pendapatan dan memperbaiki kinerja lingkungan

dengan memberi perhatian pada situasi sekarang, masa yang akan datang, dan biaya-biaya manajemen yang potensial (Fatrisya, 2016).

#### **D. Biaya sosial**

Biaya sosial merupakan biaya yang harus ditanggung oleh pengguna fasilitas dan bukan pihak lain. Biaya fasilitas sering juga disebut biaya eksternal (*eksternal cost*). Pentingnya mengukur biaya secara akurat sering diabaikan dalam analisis manfaat dan biaya. Hasil dari suatu analisis menjadi kurang baik akibat memperkirakan biaya yang terlalu besar atau memperkirakan manfaat yang terlalu rendah. Negara-negara berkembang yang masih mengutamakan pertumbuhan ekonomi lebih cenderung melihat manfaat suatu proyek atau program terhadap pertumbuhan dan mendistribusikan biaya yang muncul ke setiap kelompok masyarakat. Negara-negara maju, khususnya program yang berhubungan dengan lingkungan hidup, sering lebih memperhatikan biaya sehingga analisis dimaksudkan untuk landasan memperkirakan biaya secara akurat (Nor Hadi, 2017). Namun, untuk melaksanakan kegiatan sosial berarti perusahaan akan mengeluarkan sejumlah biaya. Biaya pada akhirnya akan menjadi beban yang mengurangi pendapatan sehingga tingkat profit perusahaan akan turun. Akan tetapi dengan melaksanakan kegiatan sosial, citra perusahaan akan semakin baik sehingga loyalitas konsumen makin tinggi Septiana dan Nur (2012). Sehingga sampai saat ini masih terjadi pro dan kontra mengenai penerapan tanggung jawab sosial perusahaan, penerapan tanggung jawab sosial oleh perusahaan akan mendatangkan beberapa keuntungan. Pertama, perusahaan yang bertanggung jawab secara sosial berakibat meningkatnya *image* perusahaan dan mempunyai

reputasi yang baik bagi perusahaan yang bersangkutan. Konsumen biasanya memberikan penilaian yang baik terhadap perusahaan yang menjalankan tanggung jawab sosial perusahaan, sehingga konsumen cenderung membeli produk atau jasa dari perusahaan-perusahaan yang mempunyai reputasi baik (Suryani, 2018).

Biaya sosial dapat diperkirakan dengan menggunakan prinsip *opportunity cost*, untuk membedakan dengan biaya untuk pembelian bagi individu. *Opportunity cost* dalam penggunaan sumber daya alam merupakan nilai tertinggi bagi masyarakat dari berbagai alternatif penggunaan sumber daya tersebut. Sehingga pendekatan *opportunity cost* merupakan pendekatan yang terbaik untuk menentukan nilai dari biaya yang tidak berwujud (Agus, 2010). Sehingga biaya sosial yang harus dikeluarkan oleh perusahaan dalam perkembangannya sampai saat ini masih atas dasar desakan masyarakat. Walaupun masyarakat menuntut perusahaan untuk menghasilkan produk sebagai kebutuhannya tetapi sekarang masyarakat menuntut agar perusahaan bertanggung jawab terhadap masyarakat melalui kepedulian terhadap masalah sosial. Artinya hak dan kewajiban perusahaan sama seperti layaknya penduduk sebagai bagian dari masyarakat yang diharapkan menjadi penduduk yang memiliki tanggung jawab sosial bukan perusak (Marbun, 2019). Dalam hal ini, kepedulian perusahaan terhadap masyarakat harus diungkapkan berupa laporan tanggung jawab sosial yang ternyata dapat berdampak terhadap kemajuan perusahaan itu sendiri. Laporan tanggung jawab sosial perusahaan, bukan hanya bermanfaat bagi masyarakat yang ada di luar perusahaan tetapi para pegawai pun sangat memperhatikan mengenai masalah ini, sebagai bahan informasi mengenai tanggung jawab perusahaan

terhadap masyarakat. Hal ini karena laporan tanggung jawab sosial perusahaan dapat memberikan semangat untuk berprestasi dalam melaksanakan tugasnya (Henny, 2016).

#### **E. Keberlangsungan Usaha**

Keberlangsungan usaha merupakan asumsi dasar dalam pembuatan laporan keuangan (Constantinides, 2012). Laporan keuangan yang bertujuan umum disusun berdasarkan asumsi bahwa suatu entitas akuntansi akan terus beroperasi untuk menjalankan semua aktifitas yang telah direncanakan kecuali jika manajemen ingin melikuidasi entitas tersebut atau berhenti beroperasi atau tidak ada pilihan lain selain membubarkannya (Trenggono, 2015). Selain itu, asumsi mengenai keberlangsungan usaha menganggap bahwa suatu entitas akuntansi harus dapat bertahan hidup dalam jangka panjang (Santoso & Wedari, 2007). Sedangkan indikator penilaian keberlangsungan usaha terbagi berdasarkan peristiwa-peristiwa yang menyebabkan keraguan atas kemampuan perusahaan dalam melangsungkan usahanya (Tuanakotta, 2017:179). Indikator keberlangsungan usaha meliputi indikator keuangan untuk menilai keberlangsungan usaha dilihat dari sisi kesehatan keuangan perusahaan dan indikator operasional untuk melihat keberlangsungan usaha perusahaan dilihat dari segi kegiatan operasional perusahaan serta bagaimana posisi perusahaan di dalam persaingan apakah perusahaan mampu mempublikasikan perusahaan dan bertanggung jawab terhadap sosial perusahaan *Corporate Social Responsibility* (CSR) di dalam laporan tahunan perusahaan sebagai bentuk komitmen bisnis perusahaan untuk berkontribusi positif terhadap aktivitas lingkungan, sosial dan

masyarakat. Dimana perusahaan yang tidak menjalankan (CSR) dengan baik, dapat terancam keberlangsungan usahanya. (Weber & Geneste, 2014). Keberlangsungan usaha (*business sustainability*) dapat diketahui dengan melihat tingkat keberhasilan suatu bisnis dalam melakukan inovasi, mewujudkan kesejahteraan karyawan dan pelanggan, dan mengenai *return on equity* bisnisnya. Hal ini akan menunjukkan bagaimana perusahaan memiliki peluang untuk berkembang dan mampu berinovasi secara keberlanjutan. Dimana indikator yang digunakan dalam mengukur keberhasilan suatu usaha diantaranya pertumbuhan keuangan, pertumbuhan strategi, pertumbuhan struktural dan pertumbuhan organisasional (Wickham, 2016). Selain itu, banyak orang memutuskan untuk memulai bisnis sendiri agar mendapatkan keuntungan yang lebih besar. Semakin banyak usaha yang dibuat, maka perekonomian negara semakin meningkat. Allah berfirman dalam QS. An-Nisa Ayat 29:

يَا أَيُّهَا الَّذِينَ آمَنُوا لَا تَأْكُلُوا أَمْوَالَكُم بَيْنَكُم بِالْبَاطِلِ إِلَّا أَنْ تَكُونَ تِجَارَةً عَنْ تَرَاضٍ مِنْكُمْ وَلَا تَقْتُلُوا أَنْفُسَكُمْ إِنَّ اللَّهَ كَانَ بِكُمْ رَحِيمًا

Terjemahannya:

*Wahai orang-orang yang beriman, janganlah kamu saling memakan harta sesamamu dengan jalan yang bathil, kecuali dengan jalan perdagangan yang berlaku dengan suka sama suka di antara kamu. Dan janganlah kamu membunuh dirimu; sungguh, Allah maha penyanggah kepadamu. (QS. An-Nisa Ayat 29).*

Tujuan dari kelangsungan usaha serta strategi usaha yang dapat diterapkan untuk memperkuat jangka berjalannya usaha adalah menjadikan salah satu kegiatan perdagangan yang sangat diminati oleh masyarakat saat ini. Mereka

dapat menjalankan usaha mereka baik dalam media online seperti media sosial dan aplikasi maupun offline seperti mempromosikan produk mereka secara langsung kepada pembeli (Chandra, 2016). Namun, masih banyak dari mereka tidak memiliki strategi yang efektif dalam menjalankan usaha mereka. Mereka tidak dapat memprediksi apakah usaha mereka akan terus diminati oleh para pembeli dan apakah mereka bisa menghasilkan suatu produk dengan mengeluarkan biaya yang lebih rendah. Inilah yang akan memberikan informasi kepada pihak manajemen apa yang harus dilakukan agar usaha mereka tetap berjalan dan dapat mengurangi biaya-biaya yang tidak diperlukan (Rahma & Pradhanawati, 2018). Sedangkan untuk menganalisis tingkat persaingan dalam suatu industri dan strategi pengembangan bisnis dengan mempengaruhi atau mengubah kekuatan tersebut agar dapat memberikan situasi yang menguntungkan bagi perusahaan dimana persaingan antar perusahaan yang sudah sangat ketat, pesaing-pesaing baru bias masuk ke industri dengan relatif mudah, dan baik pemasok maupun konsumen dapat memiliki daya tawar yang sangat besar (Ronny, 2014). Adapun ancaman pendatang baru, yakni analisis yang menentukan seberapa mampukah usaha baru yang sejenis dapat bersaing dengan perusahaan lain. Ancaman ini akan muncul apabila perusahaan hanya menggunakan modal yang seadanya, tidak memiliki hak paten karena hak paten sangat bermanfaat untuk mengetahui keaslian dan hanya satu-satunya perusahaan yang memiliki produk yang berbeda dari perusahaan lain. Selain itu loyalitas pelanggan terhadap perusahaan semakin rendah karena pendatang baru yang lebih berkompeten dan memiliki kualitas yang baik (Widyasari, 2014).

### ***F. Kinerja keuangan***

Kinerja keuangan diartikan sebagai penentuan ukuran-ukuran tertentu yang dapat mengukur keberhasilan suatu perusahaan dalam menghasilkan laba. Dalam mengukur kinerja keuangan perlu dikaitkan antara perusahaan dengan pusat pertanggung jawaban (Ermayanti, 2009). Penilaian kinerja keuangan merupakan salah satu cara yang dilakukan oleh pihak manajemen agar dapat memenuhi kewajibannya kepada para pemilik perusahaan dalam evaluasi kinerja keuangan tentunya memerlukan standar tertentu baik bersifat eksternal maupun internal. Standar eksternal maupun internal. Standar eksternal mengacu pada *competitive benchmarking* yang merupakan perbandingan perusahaan dengan pesaing utama atau industri (Wright et.al.1996 dalam Mortono). Menurut Chio (2011) kinerja keuangan dapat merefleksikan kondisi keuangan suatu perusahaan, sehingga dapat diketahui baik buruknya keadaan keuangan perusahaan yang di analisis dengan alat-alat analisis keuangan. Sadeli (2011) mengibaratkan kinerja keuangan sebagai jantung perusahaan, sehingga dibutuhkan perencanaan keuangan yang strategis agar setiap keputusan atau kesempatan bisnis yang diambil dapat menguntungkan perusahaan di masa mendatang. *Leverage* adalah penggunaan sumber dana yang memiliki biaya tetap berupa bunga dengan maksud meningkatkan produktivitas perusahaan, sehingga rasio *leverage* yang tinggi akan mempengaruhi laba. Dalam kondisi perusahaan memiliki *leverage* tinggi, manajer cenderung melakukan manajemen laba agar dapat menarik calon investor dan menunjukkan kepada pasar bahwa kinerja perusahaanya dengan baik, walaupun sebenarnya perusahaan tersebut memiliki risiko yang besar karena utanya besar (Herawati, 2019). Kinerja



keuangan juga merupakan pengukuran keberhasilan suatu organisasi dalam menghasilkan laba melalui aktivitas yang dilakukan perusahaan. Hal ini dapat bertujuan untuk memprediksi keberhasilan perusahaan untuk melihat prospek dan pertumbuhan melalui sumber daya yang dimiliki perusahaan. Suatu perusahaan harus melaksanakan standar dan tujuan yang diinginkan, agar memperoleh kinerja keuangan yang baik dalam perusahaan (Tarigan, 2017).

Kinerja keuangan juga sebagai prestasi manajemen, dalam hal ini manajemen keuangan dalam mencapai tujuan perusahaan yaitu menghasilkan keuntungan dan meningkatkan nilai perusahaan (Noviana, 2014). Dimana laporan keuangan yang diterbitkan perusahaan merupakan cerminan dari kinerja keuangan perusahaan. Informasi keuangan tersebut mempunyai fungsi sebagai sarana informasi, alat pertanggungjawaban manajemen kepada pemilik perusahaan, penggambaran terhadap indikator keberhasilan perusahaan dan sebagai bahan pertimbangan dalam pengambilan keputusan (Rahadi, 2019). Kinerja keuangan juga merupakan suatu gambaran tentang kondisi keuangan suatu perusahaan yang dianalisis dengan alat-alat analisis keuangan, sehingga dapat diketahui mengenai baik buruknya keadaan keuangan suatu perusahaan yang mencerminkan prestasi dalam periode tertentu. Di samping itu, *Corporate Social Responsibility* (CSR) dianggap hanya semata-mata dilakukan demi terciptanya reputasi perusahaan yang positif. Hal ini sangat penting agar sumber daya digunakan secara optimal dalam menghadapi perubahan lingkungan (Surono, 2019).

## **G. Keterkaitan Variabel**

### **1. Pengaruh biaya lingkungan terhadap keberlangsungan usaha**

Biaya lingkungan merujuk pada investasi dan biaya itu sendiri, yang dialokasikan sebagai upaya pencegahan, penanggulangan untuk mengurangi dampak lingkungan, seperti pemulihan pasca bencana, perbaikan atau pemugaran lingkungan, dan aktivitas lainnya (Environmental Accounting Guidelines, 2005:13). Perusahaan akan berusaha menyajikan informasi lingkungan sebagai sinyal untuk menarik investor sebagai bukti bahwa perusahaan bertanggung jawab terhadap lingkungan, namun disisi lain perusahaan juga harus menyadari konsekuensi tersebut akan membutuhkan dan menimbulkan biaya lingkungan yang cukup tinggi seperti diungkap Barnett dan Sosloman (2007), yang menyatakan bahwa dana investasi tanggung jawab sosial pada lingkungan berdampak negatif pada kinerja keuangan perusahaan karena perusahaan belum bisa menjadikan kegiatan sosial yang dilakukan sebagai strategi kompetitif terhadap pesaing lainnya sehingga biaya lingkungan yang dikeluarkan justru akan mengurangi keuntungan perusahaan yang berdampak negatif pada kinerja keuangan. Sehingga pelaporan biaya lingkungan perusahaan merupakan dampak dari prioritas sosial, respon terhadap tekanan pemerintah, akomodasi terhadap tekanan publik dan proteksi atas hak *image* perusahaan. Namun jika aktivitas perusahaan membahayakan masyarakat maka pemerintah akan melakukan investasi untuk melindungi hak masyarakat (Gray et al.,1995).

Menurut Dewi (2014), alokasi biaya lingkungan di perusahaan secara jangka pendek memang sepertinya merupakan beban dan mengurangi profit perusahaan tetapi jangka panjangnya dapat menjadi penghematan energi, kerusakan lingkungan termonitor dan terkendali, perbaikan lingkungan yang berkesinambungan, produktivitas perusahaan meningkat, citra positif perusahaan ramah lingkungan dan akhirnya dapat meningkatkan laba per saham perusahaan. Menurut Hansen dan Mowen (2015) dengan mengungkapkan biaya lingkungan dapat memberikan informasi terkait pendistribusian biaya lingkungan yang bermanfaat untuk perbaikan dan pengendalian keberlangsungan usaha. Program bina lingkungan meliputi alokasi dana untuk bantuan bencana alam, pendidikan atau pelatihan, kesehatan sarana dan prasarana umum dan pelestarian alam. Sebuah perusahaan dalam melaksanakan aktivitasnya dan pengambilan keputusan tidak hanya didasarkan oleh faktor keuangan saja melainkan juga harus didasarkan pada konsekuensi lingkungan dan saat ini maupun yang akan datang, sehingga daya tarik dan loyalitas konsumen akan terus meningkat. Selain itu biaya lingkungan yang lebih baik dapat memfasilitasi perusahaan untuk membuka akses pada pasar tertentu (Syamaz, 2012).

## **2. Pengaruh biaya sosial terhadap keberlangsungan usaha**

Menurut Tjahjono (2013) biaya lingkungan menjadi aspek yang perlu diperhatikan perusahaan karena perusahaan dituntut untuk semakin memperhatikan lingkungan sekitar aktivitas operasi dan mampu menciptakan *green industry* disetiap kegiatan. Pengelolaan biaya lingkungan yang baik dapat

mendukung keberlangsungan usaha dalam menerapkan konsep pembangunan keberlanjutan meskipun pada pengelolaan biaya lingkungan juga membutuhkan investasi dana pembiayaan yang cukup besar. Berdasarkan hitungan perhitungan statistik bahwa variabel biaya sosial yang paling dominan berpengaruh terhadap kelangsungan usaha adalah biaya gaji dan upah bagian lingkungan, biaya air bersih untuk masyarakat sekitar perusahaan, biaya bonus pegawai, biaya tantiem untuk pegawai dan biaya layanan masyarakat. Hasil pembagian tersebut menggambarkan bahwa pengaruh biaya sosial yang paling dominan terhadap keberlangsungan usaha di Indonesia ada lima variabel, yaitu biaya gaji dan upah, biaya air bersih, biaya bonus, biaya tantiem, dan biaya iklan layanan masyarakat. Hal ini berarti semakin besar biaya gaji dan upah, biaya air bersih, biaya bonus, biaya tantiem, biaya iklan layanan akan meningkatkan kinerja sosial perusahaan (Nia Sari, 2019). Biaya lingkungan berpengaruh terhadap keberlangsungan usaha karena biaya lingkungan menjadi penilaian yang perlu diperhatikan oleh pemangku kepentingan suatu usaha (Sari, 2016).

Hasil penelitian ini sesuai pula dengan penelitian Ernst, (1971). Walaupun sedikit agak berbeda mengenai variabel yang dominannya, seperti halnya hasil penelitian Arpan dan Radebaugh (1981) mengatakan bahwa perusahaan diprancis diharuskan membuat neraca sosial yang ditunjukkan untuk para pegawai dan manajemen yang dibuat setiap tahun. neraca sosial tersebut mengkomfirmasikan mengenai pegawai, gaji kesehatan dan perlindungan keamanan, kondisi lain dalam bekerja, *training* pegawai, hubungan industri,

kondisi lain yang menyangkut kehidupan termasuk perumahan dan transportasi para pegawai perusahaan. Sehingga hadir biaya sosial memiliki dampak positif pada usaha tersebut, karena perusahaan mempunyai tekanan untuk tumbuh berkelanjutan di setiap tanggung jawab supaya tercapainya harapan dan memberikan kesejahteraan para investor. Manajer mengharapkan tingkat pertumbuhan usaha yang tinggi di masa depan, mereka akan berusaha memberikan suatu sinyal yang baik terhadap investor dengan memberikan informasi yang transparan dan sesuai dengan pengungkapan yang dilakukan perusahaan (Sayekti, 2019).

### **3. Kinerja keuangan memoderasi pengaruh biaya lingkungan terhadap keberlangsungan usaha**

Menurut Yu dan Zhao (2012) Keberlangsungan usaha dimana pembangunan yang berkelanjutan tidak hanya dinilai dari kinerja keuangan saja, namun biaya lingkungan. Indikator bahwa kelangsungan usaha ini selalu memperhatikan kelestarian lingkungan agar perusahaan melakukan biaya lingkungan dan juga merupakan indikator bahwa perusahaan selalu memperhatikan kelestarian lingkungan dalam mencapai tujuan utamanya yaitu menghasilkan laba. Biaya lingkungan ini diperoleh perusahaan dari hasil penerapan akuntansi lingkungan, yaitu pengakuan biaya dan manfaat atas kegiatan pemeliharaan lingkungan dan masyarakat sekitar perusahaan. Bukti empiris menemukan bahwa kinerja berhubungan dengan nilai perusahaan. Biaya yang dikeluarkan oleh usaha itu dalam rangka kepedulian terhadap lingkungan dan masyarakat yang memberikan citra positif terhadap

perusahaan. Adanya peningkatan citra perusahaan diharapkan dapat meningkatkan kinerja keuangan perusahaan yang pada akhirnya meningkat nilai perusahaan (Mariani, 2018). Perusahaan dengan tingkat pertumbuhan tinggi, kinerja lingkungan berpengaruh positif terhadap keberlangsungan usaha sedangkan pada perusahaan dengan tingkat pertumbuhan rendah, kinerja lingkungan berpengaruh negatif terhadap kinerja keuangan. Hal ini karena perusahaan dengan tingkat pertumbuhan tinggi memiliki gaya manajemen yang lebih organik dan dapat diambil keuntungan tambahan dengan berinvestasi melalui kinerja lingkungan (Darnall, 2005).

Hasil penelitian menunjukkan bahwa kinerja keuangan mampu memoderasi hubungan antara biaya lingkungan dan keberlangsungan usaha. Kinerja keuangan yang diukur dengan menggunakan *return on asset* menunjukkan kemampuan perusahaan dalam mengelola asetnya untuk menghasilkan keuntungan. Perusahaan yang semakin besar lebih leluasa dalam mengelola sumber daya sehingga mampu meningkatkan kinerja keuangan perusahaan. perusahaan besar cenderung akan lebih dikenali oleh masyarakat dan akan meningkatkan kepercayaan terhadap produk yang dihasilkan oleh perusahaan (Khalid, 2019). Biaya sosial tidak berpengaruh terhadap kinerja keuangan karena tanggung jawab sosial perusahaan lewat berbagai dimensi biaya sosial kurang memiliki konsekuensi ekonomi karena bentuk tipe, dan strategi sosial yang dilakukan perusahaan lebih bersifat *indirect effect* (Hadi, 2011). Merujuk pada hal ini maka tidak ada hubungan antara kinerja lingkungan dan kinerja keuangan hal ini disebabkan produk yang ditawarkan

perusahaan berkinerja lingkungan yang tinggi lebih mahal dan tidak sesuai dengan sifat konsumen yang diperlakukan oleh suatu perusahaan (Fitriani, 2013).

#### **4. Kinerja keuangan memoderasi pengaruh biaya sosial terhadap keberlangsungan usaha**

Mariat, (2015) mengungkapkan kinerja keuangan merupakan cerminan hubungan yang baik antara perusahaan dengan lingkungan sekitar perusahaan sehingga akan meningkatkan kualitas dari perusahaan tersebut. Keberlangsungan usaha akan menjalankan dan mengungkapkan kegiatan sosial perusahaan mengharapkan respon positif oleh pelaku pasar, dengan demikian maka akan berakibat meningkatnya keuangan perusahaan karena investor tertarik untuk berinvestasi pada perusahaan yang tingkat kinerja sosialnya tinggi dan diharapkan dapat meningkatkan nilai baik bagi perusahaan sehingga dapat mempengaruhi nilai perusahaan. Keputusan investasi yang dilakukan oleh perusahaan dapat meningkatkan penghasilan perusahaan dan nilai perusahaan (Desi, 2018). Hal ini terjadi karena pengungkapan yang dilakukan perusahaan merupakan refleksi dari prioritas sosial, respon terhadap tekanan pemerintah, akomodasi terhadap tekanan publik dan proteksi atas hak dan *image* perusahaan (Northcut, 2019).

Dalam sebuah usaha, menjaga dan meningkatkan kinerja keuangan adalah suatu keharusan agar saham tersebut tetap eksis dan tetap diminati oleh investor (Mahendra, 2012). Pengukuran kinerja keuangan dapat dilakukan dengan penilaian analisis laporan keuangan. Pada dasarnya analisis rasio

keuangan merupakan dasar untuk menilai dan menganalisis prestasi operasi perusahaan atau keberlangsungan usaha. Nilai nyata dalam laporan keuangan terletak pada fakta bahwa laporan keuangan dapat digunakan untuk membantu memperkirakan pendapatan dan dividen masa yang akan datang (Suryani, 2018). Dengan demikian, apabila kinerja keuangan diintegrasikan dengan kelangsungan usaha akan berdampak positif terhadap perusahaan (Burhany, 2014).

#### ***H. Kerangka pikir***

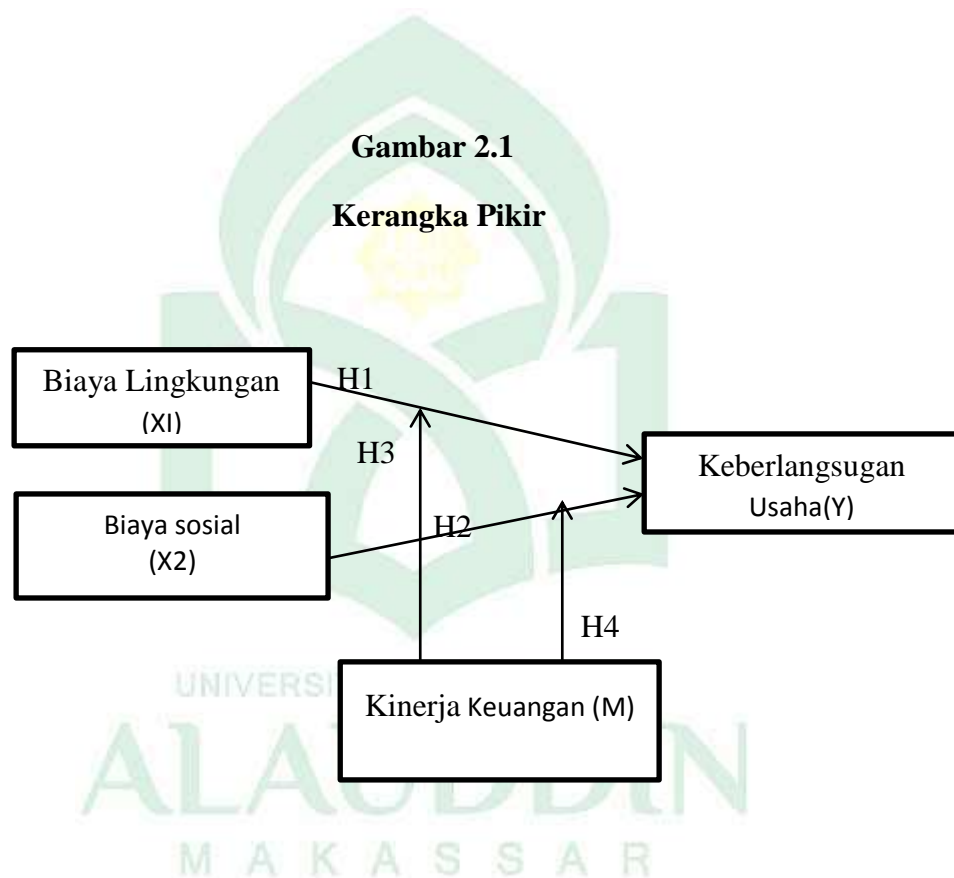
Pada dasarnya keberlangsungan usaha dapat diukur melalui beberapa aspek, salah satunya adalah dengan harga pasar saham perusahaan, karena harga pasar saham perusahaan mencerminkan penilaian investor secara keseluruhan atas setiap ekuitas yang dimiliki. Harga pasar saham menunjukkan penilaian dari seluruh pelaku pasar, harga pasar saham bertindak sebagai barometer kinerja keuangan perusahaan. Jika nilai suatu perusahaan dapat diproksikan dengan harga saham, maka memaksimalkan nilai suatu perusahaan sama dengan memaksimalkan harga pasar saham.

Terjadinya pergerakan saham perusahaan dipengaruhi oleh berbagai faktor, diantaranya adalah kondisi perusahaan, kondisi ekonomi dan sosial, politik negara, serta budaya masyarakat (Widiatmojo, 2009:84). Dengan demikian, muncullah informasi mengenai tanggung jawab sosial perusahaan yang dapat mempengaruhi kinerja perusahaan, sehingga para investor menjadikan informasi kinerja keuangan dalam bidang biaya sosial dan lingkungan sebagai salah satu



bahan pertimbangannya untuk melakukan investasi pada perusahaan yang bersangkutan.

Penelitian ini bertujuan untuk menguji hubungan atau pengaruh (variabel x1) dan (variabel x2) terhadap (variabel y) dengan dimoderasi oleh (variabel moderasi) dengan dilandasi teori 1 dan teori 2. Desain penelitian tersebut dapat digambarkan sebagai berikut:



## BAB III

### METODE PENELITIAN

#### *B. Jenis penelitian dan pendekatan penelitian*

##### 1. Jenis penelitian

Jenis penelitian yang digunakan pada penelitian ini adalah penelitian kuantitatif yang menekankan pada pengujian teori melalui pengukuran variabel penelitian dengan analisis menggunakan angka-angka statistik dengan tujuan untuk menguji hipotesis yang telah ditetapkan. Penelitian kuantitatif adalah suatu metode penelitian yang dapat diartikan sebagai metode penelitian yang digunakan untuk meneliti pada populasi dan sampel tertentu, pengumpulan dan menggunakan instrument penelitian yang bersifat induktif, objektif, dan ilmiah.

##### 2. Pendekatan penelitian

Adapun pendekatan dalam penelitian ini adalah kausal komparatif. Kausal komparatif yaitu penelitian yang mengukur kekuatan hubungan antara dua variabel atau lebih, juga menunjukkan arah hubungan antara variabel bebas dan variabel terkait. Pendekatan kausal ini digunakan untuk memahami perubahan dari masa ke masa. Penelitian ini bertujuan untuk menyelidiki kemungkinan sebab akibat dengan melalui pengamatan terhadap akibat yang ada dan menelusuri kembali penyebab data tersebut untuk menjawab pertanyaan yang berkaitan subjek yang diteliti.

### ***C. Lokasi penelitian***

Penelitian ini dilakukan dengan mengambil data di website resmi Bursa Efek Indonesia yaitu <http://www.idx.co.id> dan website masing-masing perusahaan, serta situs resmi dari Kementerian Lingkungan Hidup yaitu <http://proper.menlhk.go.id>. Pengambilan data dilakukan pada rentang waktu bulan Agustus 2018-2020.

### ***D. Populasi dan sampel***

Populasi adalah keseluruhan data yang menjadi pusat perhatian seorang peneliti dalam ruang lingkup dan waktu yang telah di tentukan. Populasi berkaitan dengan data-data, jika seorang manusia memberikan suatu data, maka ukuran atau banyaknya populasi akan sama banyaknya manusia. Populasi dalam penelitian ini adalah perusahaan-perusahaan manufaktur yang terdaftar di BEI yaitu kurang lebih 30 perusahaan dari tahun 2018-2020, karena perusahaan-perusahaan manufaktur lebih banyak mempunyai pengaruh atau dampak terhadap lingkungan disekitarnya akibat dari aktivitas yang dilakukan perusahaan.

Sampel adalah sebagian dari jumlah dan karakteristik yang dimiliki populasi untuk menentukan sampel yang jumlahnya sesuai dengan ukuran sampel yang akan dijadikan sumber data. Sampel dalam penelitian ini adalah perusahaan yang menerbitkan laporan keuangan, *Corporate Social Responsibility*, mengikuti program PROPER, menginformasikan biaya terkait kegiatan CSR, serta perusahaan yang mengalami laba selama periode 3 tahun terakhir. Adapun perusahaan yang memenuhi kriteria di atas sebanyak 23 perusahaan dan tehnik pengambilan sampel menggunakan metode *purposive sampling*. *Purposive*

*sampling* adalah menentukan sampel dengan pertimbangan tertentu. Proses penyaringan metode ini yaitu proses pemilihan sampel menggunakan pertimbangan tertentu Menggunakan teknik ini karena tidak seluruh sampel mempunyai kriteria yang sesuai dengan yang sudah ditentukan. Beberapa kriteria pemilihan sampel digunakan untuk menghindari bias yang disampaikan oleh informasi tersebut dengan mengambil sampel perusahaan pertambangan yang terdaftar di Bursa Efek Indonesia dengan kriteria sebagai berikut:

- a. Perusahaan manufaktur yang menyajikan laporan keuangan tahunan secara lengkap dengan catatan atas laporan keuangan.
- b. Dalam laporan dan catatan keuangan terdapat elemen-elemen biaya sosial, seperti biaya kesejahteraan karyawan, akun gaji, upah, bonus, tunjangan. Sedangkan untuk biaya lingkungan seperti sumbangan, pelatihan dan pendidikan, serta hubungan masyarakat.
- c. Perusahaan yang listing di Bursa Efek Indonesia selama 2018-2020

#### ***E. Jenis dan sumber data***

Jenis data yang digunakan adalah data subyek. Data subyek yaitu jenis data yang berupa opini, sikap, pengalaman atau karakteristik dari seseorang atau sekelompok orang yang menjadi subyek penelitian (Indiantoro dan Supomo,2002). Dengan demikian, data subjek merupakan data penelitian yang di laporkan sendiri oleh responden secara individu atau kelompok.

Sumber data dalam penelitian ini adalah data sekunder yang datanya diperoleh dari pihak lain atau tidak langsung dari sumber utama perusahaan, berupa publikasi dengan kurung waktu 3 tahun yang dimulai dari tahun 2018-

2020. Data tersebut berupa laporan keuangan, dan data lainnya yang berhubungan dengan masalah penelitian. Data sekunder yang diambil yaitu laporan keuangan perusahaan yang terdaftar di BEI sehingga jenis data tersebut berupa dokumentasi. Data ini juga bersumber dari laporan keuangan manufaktur yang telah memiliki PROPER yang di publikasikan di Bursa Efek Indonesia. Sehingga data yang diperoleh pada penelitian ini adalah yang berupa laporan keuangan perusahaan yang termuat dalam *annual report*, ICMD (*Indonesian Capital Market Directory*), website [www.idx.co.id](http://www.idx.co.id)

#### ***F. Metode pengumpulan data***

Pengumpulan data dilakukan dengan menelusuri data-data sekunder seperti laporan keuangan atau data lain yang dianggap relevan dengan penelitian seperti laporan keuangan atau data lain yang dianggap relevan dengan penelitian seperti dokumentasi. Dokumentasi adalah mencari, mengumpulkan, mencatat, dan mengkaji data mengenai hal-hal atau variabel yang berupa catatan, dokumen, transkrip, buku, surat kabar, majalah, jurnal, website, dan sebagainya. Hal ini dimaksudkan untuk mengumpulkan keseluruhan data yang dibutuhkan guna menjawab persoalan penelitian dan memperkaya literatur untuk menunjang data kuantitatif yang diperoleh. Metode dokumentasi dalam penelitian ini dilakukan dengan cara mengumpulkan data sekunder yang dipublikasikan oleh pemerintah yaitu dari Bursa Efek Indonesia berupa Laporan Keuangan perusahaan manufaktur 2018-2020.

### ***G. Metode analisis data***

Analisis data merupakan cara yang digunakan untuk mengetahui pengaruh satu variabel dengan variabel yang lain, agar data yang dikumpulkan tersebut dapat bermanfaat maka harus diolah atau dianalisis terlebih dahulu sehingga dapat dijadikan sebagai acuan dalam mengambil keputusan. Metode analisis data yang digunakan penelitian ini adalah metode analisis statistik yang perhitungannya dilakukan dengan menggunakan SPSS.

#### **1) Uji Asumsi Klasik**

##### **a) Uji normalitas**

Uji normalitas bertujuan untuk menguji apakah dalam model regresi, variabel pengganggu atau residual berdistribusi normal. Penelitian ini menggunakan normal probability plot uji kolmogrov-smirnov (K-S)

##### **b) Uji multikolinieritas**

Uji multikolinieritas bertujuan untuk menguji apakah model regresi di temukan adanya kolerasi antar variabel bebas (independen). Jika hasil penelitian menunjukkan nilai variance inflation factor (VIF)  $\geq 10$  berarti ada multikolinieritas, sebaliknya jika nilai VIF  $\leq 10$  berarti tidak ada multikolinieritas.

##### **c) Uji autokorelasi**

Uji autokorelasi bertujuan menguji apakah model regresi linear ada korelasi antara kesalahan pengganggu pada periode t-1 (sebelumnya). Uji Durbin-watson adalah salah satu alat uji untuk mengetahui apakah suatu model regresi terdapat autokorelasi. Nilai Durbin Watson akan dibandingkan

dengan nilai dalam table Durbin-Watson untuk mendapatkan batas bawah (dL) dan batas (dU) dengan tingkat signifikansi  $\alpha = 5\%$

#### d) Uji heteroskedastisitas

Uji heteroskedastisitas bertujuan menguji apakah dalam model regresi terjadi kesamaan variance dari residu satu pengamatan ke pengamatan yang lain. Penelitian ini menggunakan uji park dengan tingkat signifikansi  $\alpha = 5\%$ . Jika uji park menunjukkan  $\text{sig} > \alpha$  berarti tidak ada heteroskedastisitas, sebaliknya jika  $\text{sig} < \alpha$  berarti ada heteroskedastisitas.

## 2) Uji hipotesis

### Analisis Regresi Linear Berganda (*Multiple Regression Analysis*)

Model analisis yang digunakan dalam penelitian ini adalah *analisis Multiple Regression Analysis* (MRA). Analisis regresi berganda dilakukan untuk menguji pengaruh dua atau lebih variabel independen terhadap satu variabel dependen. Rumus untuk menguji pengaruh variabel independen terhadap variabel dependen yaitu:

$$Y = a + \beta_1 X_1 + \beta_2 X_2 + e$$

Keterangan:

Y: keberlangsungan usaha

a :konstanta

$\beta$ : koefisien regresi

X1:biaya lingkungan

X2:biaya lingkungan

$E = \text{Error term}$

Analisis terhadap hasil regresi dilakukan dengan menggunakan langkah-langkah sebagai berikut:

a. Koefisien Determinasi ( $R^2$ )

Koefisien determinasi ( $R^2$ ) pada intinya mengukur seberapa jauh kemampuan model dalam menerangkan variasi variabel dependen. Nilai koefisien determinasi berada diantara nol dan satu. Nilai  $R^2$  yang kecil berarti kemampuan variabel-variabel independen dalam menjelaskan variabel dependen amat terbatas.

b. Uji F (uji simultan)

Pada dasarnya pengujian ini menunjukkan apakah semua variabel independen atau bebas yang dimasukkan dalam model mempunyai pengaruh secara bersama-sama terhadap variabel dependen atau terikat, Ghozali (2011). Uji F dilakukan dengan membandingkan signifikansi nilai  $f$ . Jika hasil  $f$  -hitung  $> f$  -table maka model yang dirumuskan sudah tepat (*goodness of fit*). Langkah-langkah yang akan digunakan untuk menguji hipotesa tersebut dengan uji  $f$  adalah sebagai berikut:

1) Menentukan  $H_0$  dan  $H_a$

$H_0: \beta_1 = \beta_2 = \beta_3 = \beta_4 = 0$  (tidak terdapat pengaruh yang signifikan antara variabel independen dan variabel dependen)

$H_a: \beta_1 \neq \beta_2 \neq \beta_3 \neq \beta_4 = 0$  (terdapat pengaruh yang signifikan antara variabel independen dan variabel dependen)



2) Menentukan *Level of Significance*

*Level of significance* yang digunakan sebesar 5% atau  $(\alpha) = 0,05$

3) Melihat nilai F (f hitung)

Melihat F hitung dengan melihat output (table anova) SPSS dan membandingkannya dengan F tabel.

4) Menentukan kriteria penerimaan dan penolakan  $H_0$ , dengan melihat tingkat probabilitasnya, yaitu:

Jika signifikansi  $< 0,05$  maka  $H_0$  ditolak

Jika signifikansi  $> 0,05$  maka  $H_0$  diterima

c. Uji t (Uji parsial)

Uji beda t- test digunakan untuk menguji seberapa jauh pengaruh variabel independen yang di gunakan dalam penelitian ini secara individual dalam menerangkan variabel secara parsial. Untuk menguji koefisien hipotesis :  $H_0 = 0$ .

Untuk itu langkah yang digunakan untuk menguji hipotesa tersebut dengan uji t adalah sebagai berikut:

a) Menentukan  $H_0$  dan  $H_a$

$H_0: \beta_1 = \beta_2 = \beta_3 = \beta_4 = 0$  (tidak terdapat pengaruh yang signifikan antara variabel independen dan variabel dependen)

$H_a: \beta_1 \neq \beta_2 \neq \beta_3 \neq \beta_4 = 0$  (terdapat pengaruh yang signifikan antara variabel

b) Menentukan *Level of Significance*

*Level of significance* yang digunakan sebesar 5% atau  $(\alpha) = 0,05$


c) Menentukan nilai t (t hitung) s

Melihat nilai t hitung dan membandingkannya dengan t tabel.

d) Menentukan kriteria penerimaan dan penolakan  $H_0$ , dengan melihat tingkat probabilitasnya, yaitu:

Jika signifikansi  $< 0,05$  maka  $H_0$  ditolak

Jika signifikansi  $> 0,05$  maka  $H_0$  diterima



## BAB IV

### HASIL PENELITIAN DAN PEMBAHASAN

#### A. *Gambaran Umum dan Objek Penelitian*

##### 1. Bursa Efek Indonesia (BEI)

Bursa efek merupakan pihak yang menyelenggarakan dan menyediakan sistem atau sarana untuk mempertemukan penawaran jual dan beli efek perusahaan yang sudah terdaftar pada bursa efek tersebut. Bursa efek dengan pasar uang merupakan sumber utama permodalan untuk perusahaan maupun pemerintah. Bursa Efek Indonesia (BEI) atau *Indonesian Stock Exchange* (IDX) merupakan suatu penggabungan dari Bursa Efek Surabaya (BES) dan Bursa Efek Jakarta (BEJ). Pemerintah memutuskan menggabungkan Bursa Efek Surabaya dan Bursa Efek Jakarta sebagai pasar saham untuk efektivitas operasional dan transaksi. Hasil dari penggabungan Bursa tersebut mulai beroperasi pada tanggal 1 Desember 2007. Bursa Efek Indonesia (BEI) bertugas untuk memfasilitasi perdagangan efek di Indonesia. Bursa Efek Indonesia merupakan bursa resmi di Indonesia, sehingga bagi para perusahaan yang ingin go publik di Indonesia harus melalui BEI. Adapun visi dan misi Bursa Efek Indonesia sebagai berikut:

a. Visi

Menjadi bursa yang kompetitif dan kredibilitas tingkat dunia

b. Misi

1. Menciptakan daya saing untuk menarik investor dan emitmen, melalui pemberdayaan anggota bursa dan partisipan, penciptaan nilai tambah, efisiensi biaya serta penerapan *good governance*.
2. *Care values* (Nilai Dasar/Utama) = *Teamwork* (kerjasama team), *Integrity* (integritas), *Professionalism* (profesionalisme), *Service Excellence* (pelayanan terbaik).
3. *Care Competencies* (Nilai Kompetensi) = *Building Trust* (memperkuat kepercayaan), *Integrity* (integritas), *Strive For Excellence* (menjadi yang terbaik), *Customer Focus* (fokus pada nasabah).

## 2. Perusahaan Manufaktur

Perusahaan manufaktur merupakan jenis perusahaan yang mengaplikasikan mesin, peralatan dan tenaga kerja dalam suatu medium proses untuk mengubah bahan-bahan mentah menjadi barang jadi yang bernilai jual. Semua proses maupun tahapan yang dilakukan dalam kegiatan manufaktur dilakukan dengan mengacu pada Standar Operasional Prosedur (SOP) yang dimiliki masing-masing satuan kerja. Suatu perusahaan dapat dikatakan sebagai perusahaan manufaktur apabila melalui tahapan input – proses – output sehingga menghasilkan suatu produk. Karakteristik utama industri manufaktur adalah mengelolah sumber daya menjadi barang jadi melalui proses pabrikasi. Ada

tiga kegiatan utama dalam aktivitas perusahaan yang tergolong dalam kelompok industri manufaktur yaitu:

- a. Kegiatan utama untuk memperoleh atau menyimpan input atau bahan baku
- b. Kegiatan pengolahan utama atau perakitan pabrikasi dari bahan baku menjadi bahan jadi
- c. Kegiatan memasarkan barang jadi

**Tabel 4.1**  
**kriteria pemilihan sampel**

<b>Kriteria</b>	<b>Jumlah Sampel</b>
Perusahaan manufaktur yang menyajikan laporan keuangan tahunan secara lengkap dan catatan atas laporan keuangan	23
Dalam laporan keuangan dan catatan terdapat elemen-elemen biaya sosial seperti kesejahteraan karyawan dan biaya lingkungan seperti sumbangan dan pelatihan.	20
Perusahaan yang listing di BEI 2018-2020	65
<b>Jumlah Sampel</b>	<b>23</b>
<b>Tahun Penelitian</b>	<b>3</b>
<b>Jumlah Sampel Akhir</b>	<b>66</b>

Populasi dalam penelitian ini adalah seluruh perusahaan yang terdaftar di BEI tahun 2018-2020. Purpose sampling digunakan dalam pemilihan sampel penelitian ini. Kriteria sampel yang telah di tentukan adalah sebagai berikut:

**Tabel 4.2**  
**Daftar Nama Perusahaan dan Sampel**

<b>No.</b>	<b>Kode Perusahaan</b>	<b>Nama-Nama Perusahaan</b>
1	ADES	Akasa Wira International Tbk
2	AMFG	Asahimas Flat Glass Tbk
3	ASSI	Astra Internasional Tbk
4	AUTO	Astra Auto Part Tbk
5	BUDI	Budi Acid Jaya Tbk
6	CPIN	Charoen Pokphand Indonesia Tbk
7	GGRM	Gudang Garam Tbk
8	HMSP	Handijaya Mandala Sampoerna Tbk
9	INDR	Indo Rama Synthetic Tbk
10	INDS	Indospring Tbk
11	INTP	Indocement Tunggal Prakasa Tbk
12	ISSP	Steel Pipe Industry of Indonesia
13	JPFA	Japfa Comfeed Indonesia Tbk
14	KAEF	Kimia Farma Tbk
15	KLBF	Kalbe Farma Tbk
16	MLBI	Multi Bintang Indonesia
17	MYOR	Mayora Indah Tbk
18	SMBR	Semen Baturaja Persero Tbk
19	SMGR	Semen Indonesia Tbk

20	SRIL	Sri Rejeki Isman Tbk
21	SRSN	Indo Acitama Tbk
22	TOTO	Surya Toto Indonesia Tbk
23	ULTJ	UltraJaya Milk Indusry and Trading Company Tbk

## ***B. Hasil dan Pembahasan***

### **1. Analisis statistik deskriptif**

Gambaran secara statistik atas variabel independen dan variabel dependen dalam penelitian ini diberikan melalui analisis statistik deskriptif. Biaya lingkungan dan biaya sosial merupakan variabel-variabel independen dalam penelitian ini. Tingkat pengungkapan keberlangsungan usaha merupakan variabel dependen dalam penelitian ini. Sedangkan, variabel moderasi penelitian ini adalah kinerja keuangan. Hasil uji statistik deskriptif ini menggunakan SPSS.

**Tabel 4.3**  
**Uji Statistik Deskriptif**

#### **Descriptive Statistics**

	N	Minimum	Maximum	Mean	Std. Deviation
Biaya Lingkungan	69	17,59	26,24	22,0311	2,13504
Biaya Sosial	69	17,61	25,71	21,2558	2,19508
Keberlangsungan Usaha	69	16,00	52,00	29,3623	8,31011
ROA	69	-5,43	34,60	8,9439	7,92564
Valid N (listwise)	69				

Tabel 4.3 menunjukkan statistik deskriptif dari masing-masing variabel penelitian. Variabel biaya lingkungan yang dimiliki oleh perusahaan memiliki nilai minimum 17,59 nilai maksimum 26,24, *mean* 22,0311 dan standar deviasi 2,13504. Artinya rasio tersebut menunjukkan biaya sampel pada perusahaan manufaktur paling kecil 17,59 dan yang terbesar adalah 26,24 dan rata-rata 22,0311 dengan standar deviasi 2,13504 yang menunjukkan variasi yang terdapat dalam biaya lingkungan. Perusahaan yang memiliki biaya lingkungan tertinggi dalam penelitian ini adalah SMGR pada tahun 2018. Sedangkan perusahaan dengan nilai biaya lingkungan terendah adalah ISSP pada tahun 2018.

Biaya sosial yang dimiliki oleh perusahaan memiliki nilai minimum 17,61, nilai maksimum 25,71, *mean* 21,2558, dan standar deviasi 2,19508. Biaya sosial menunjukkan bahwa tingkat perusahaan dengan sampel 17,61 hingga 25,71 dengan rata-rata 21,2558 serta *standart deviation* yang menunjukkan bahwa variasi yang terdapat pada biaya sosial adalah 2,19508. Rasio ini menunjukkan ukuran perbandingan antara total biaya sosial dengan perusahaan. Semakin besar biaya sosial menunjukkan bahwa semakin besar pula sumber keuangan yang diperoleh perusahaan. Hal ini menunjukkan bahwa perusahaan yang memiliki biaya sosial yang paling rendah adalah perusahaan ISSP pada tahun 2020, sedangkan perusahaan yang paling tinggi adalah perusahaan SMGR 2018.

Variabel pengungkapan keberlangsungan usaha dalam penelitian ini menunjukkan nilai 16,00 hingga 52,00 dengan rata-rata 29,3623 dengan



standar deviasi 8,31011. Perusahaan yang memiliki keberlangsungan usaha paling rendah adalah perusahaan INDS pada tahun 2019, Sedangkan perusahaan yang paling tinggi adalah perusahaan INTP pada tahun 2018.

ROA dalam penelitian ini menunjukkan nilai paling rendah atau minimum adalah -5,43 dan nilai maksimum 34,60 dengan rata-rata 8,9439 serta *standart deviation* 7,92564.

## 2. Uji Asumsi Klasik

Sebelum menggunakan teknik analisis regresi linear berganda untuk uji hipotesis, maka terlebih dahulu dilaksanakan uji asumsi klasik. Uji asumsi klasik dilakukan untuk melihat apakah asumsi-asumsi yang diperlukan dalam analisis regresi linear terpenuhi, uji asumsi klasik dalam penelitian yaitu sebagai berikut:

### a. Uji Normalitas

Uji normalitas dilakukan untuk melihat apakah nilai residual terdistribusi normal atau tidak. Untuk lebih memastikan apakah data residual terdistribusi secara normal atau tidak, maka uji statistik yang dapat dilakukan yaitu pengujian *one sample Kolmogorov-Smirnov*. Uji *kolmogrov-Smirnov* digunakan dalam penelitian ini dengan dengan cara melihat nilai yang tercantum pada *Asymp. Sig.(2-tailed)*. Jika nilai yang tercantum pada *Asymp. Sig.(2-tailed)* lebih besar daripada nilai  $\alpha = 0,05$  maka data yang digunakan dianggap memenuhi syarat normalitas dan layak untuk di uji. Selain itu, penelitian ini menggunakan fasilitas untuk mengetahui kenormalan residu dari model regresi.

Tabel 4.4

**Hasil Uji Normalitas – One Sampel Kolmogorov-Smirnov**  
**One-Sample Kolmogorov-Smirnov Test**

		Unstandardized Residual
N		69
Normal Parameters <sup>a,b</sup>	Mean	,0000000
	Std. Deviation	4,34876467
	Absolute	,107
Most Extreme Differences	Positive	,107
	Negative	-,062
Kolmogorov-Smirnov Z		,888
Asymp. Sig. (2-tailed)		,410

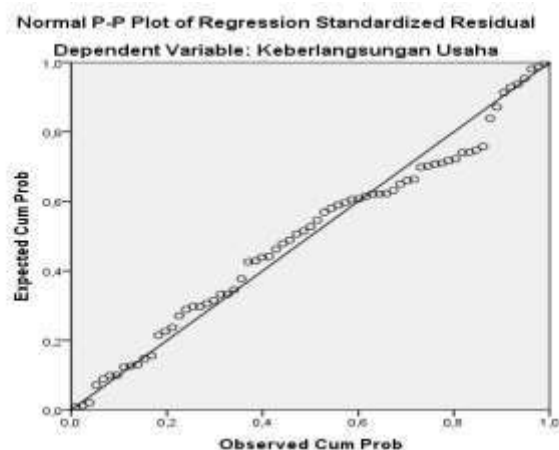
a. Test distribution is Normal.

b. Calculated from data.

Hal ini dibuktikan dengan hasil uji statistik menggunakan nilai Kolmogorov smirnov, dari tabel 4.4 dapat dilihat Asymp. Sig. (2-tailed) lebih besar daripada nilai  $\alpha = 0,05$  yaitu sebesar 0,410 yang menunjukkan bahwa data telah terdistribusi normal. Hal ini juga dapat dilihat pada *Normal probability plot* yang mengikuti garis diagonal seperti pada gambar 4.1 berikut ini:

**ALAUDDIN**  
**M A M S S A R**

**Gambar 4.1**  
**Hasil Uji Normalitas – Normal Probability Plot**



Gambar 4.2 menunjukkan adanya titik-titik (data) yang tersebar di sekitar garis diagonal dan penyebaran titik tersebut mengikuti arah garis diagonal. Hal ini berarti bahwa model-model regresi dalam penelitian ini memenuhi asumsi normalitas berdasarkan analisis grafik *normal probability plot*.

**b. Uji Multikolinearitas**

Uji multikolinearitas bertujuan untuk menguji apakah model regresi ditemukan adanya korelasi antar variabel bebas (independen). Model regresi yang baik seharusnya tidak terjadi korelasi di antara variabel independen. Pengujian multikolinearitas dapat dilihat dari *tolerance value* atau *variance inflation factor* (VIF), sebagai berikut:

- a. Jika nilai *tolerance*  $> 0,10$  dan *VIF*  $< 10$ , maka dapat diartikan bahwa tidak terdapat multikolinearitas pada penelitian tersebut.
- b. Jika nilai *tolerance*  $< 0,10$  dan *VIF*  $> 10$ , maka dapat diartikan bahwa terdapat multikolinearitas pada penelitian tersebut.

**Gambar 4.5**  
**Hasil Uji Multikolinearitas**

Model	Collinearity Statistics	
	Tolerance	VIF
1 Biaya Lingkungan	,115	8,727
Biaya Sosial	,116	8,635
ROA	,935	1,070

a. Dependent Variable: Keberlangsungan Usaha

Berdasarkan hasil pengujian pada tabel 4.5 diatas, karena nilai VIF untuk semua variabel yaitu biaya lingkungan sebesar 8,727 dan biaya sosial

sebesar 8,635 masing-masing memiliki nilai lebih kecil daripada 10. Adapun nilai *tolerance* variabel biaya lingkungan sebesar 0,115 dan biaya sosial sebesar 0,116 masing-masing lebih besar dari 0,10. Maka, dapat disimpulkan bahwa tidak terdapat gejala multikolinearitas antar variabel.

c. Uji Autokorelasi

Uji autokorelasi bertujuan untuk menguji apakah model regresi linear ada korelasi antara kesalahan pengganggu pada tahun periode  $t$  dengan kesalahan pengganggu pada periode  $t-1$  (sebelumnya). Uji autokorelasi dapat dilakukan dengan metode *Durbin Watson* atau dengan *Run Test*. Uji autokorelasi dengan *Run Test* digunakan dalam penelitian ini. Jika nilai *Asymp. Sig. (2- tailed)* lebih kecil dari 0,05 maka terdapat gejala autokorelasi. Namun, jika nilai *Asymp. Sig. (2- tailed)* lebih besar dari 0,05 maka tidak terdapat gejala autokorelasi.

**Tabel 4.6**

**Uji Autokorelasi – Run Test**

**Runs Test**

	<b>Unstandardized Residual</b>
Test Value <sup>a</sup>	,30410
Cases < Test Value	34
Cases >= Test Value	35
Total Cases	69
Number of Runs	32
Z	-,847
Asymp. Sig. (2-tailed)	,397

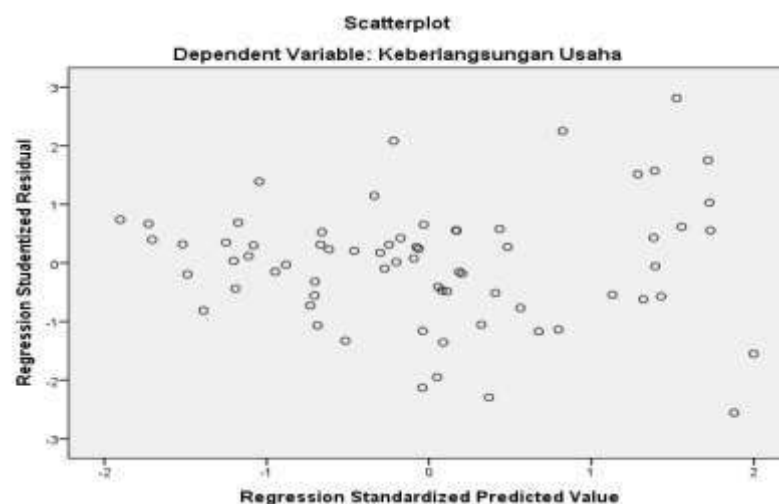
a. Median

Berdasarkan tabel 4.6 data menunjukkan bahwa tidak terdapat gejala autokorelasi karena nilai *Asymp. Sig. (2- tailed)* 0,397 yang berarti nilai tersebut lebih besar dari 0,05.

d. Uji Heteroskedastisitas

Uji heteroskedastisitas bertujuan menguji apakah dalam model regresi terjadi ketidaksamaan *variance* dari residual satu pengamatan ke pengamatan yang lain. Untuk mendeteksi adanya heterokedasitas dapat dilakukan dengan menggunakan *Scatter plot*. Ada tidaknya gejala heteroskedasitas secara grafik dapat dilihat dari pancaran data yang berupa titik-titik, apabila membentuk pola tertentu dan beraturan maka terjadi masalah heteroskedastisitas dan sebaliknya jika pancaran data yang berupa titik-titik tidak membentuk pola tertentu dan menyebar diatas dan dibawah sumbu Y maka tidak terjadi masalah heteroskedastisitas. Jika tidak terdapat pola yang teratur, maka model regresi tersebut bebas dari masalah heteroskedastisitas. Hasil pengujian heteroskedastisitas dengan metode *Scatter Plot* diperoleh sebagai berikut.

**Gambar 4.2**



Hasil uji heteroskedastisitas dari gambar 4.2 menunjukkan pola penyebaran, dimana titik-titik menyebar secara acak serta tersebar baik diatas maupun dibawah angka 0 pada sumbu Y. hal ini dapat disimpulkan bahwa tidak terjadi heteroskedastisitas pada model yang diuji.

### 3. Uji Hipotesis

Teknik analisis yang digunakan untuk menguji hipotesis H1 dan H2 menggunakan analisis regresi berganda dengan meregresikan variabel independent (biaya lingkungan dan biaya sosial) terhadap variabel dependen (pengungkapan keberlangsungan usaha), sedangkan menguji hipotesis H3 dan H4, menggunakan analisis moderasi dengan pendekatan absolut residual atau uji nilai selisih mutlak. Uji hipotesis ini dibantu dengan menggunakan program SPSS.

#### a. Hasil Uji Regresi Berganda

Pengujian hipotesis H1 dan H2 dilakukan dengan analisis regresi berganda pengaruh biaya lingkungan dan biaya sosial terhadap keberlangsungan usaha. Hasil pengujian tersebut ditampilkan sebagai berikut.

##### 1) Uji Koefisien Determinasi

**Tabel 4.7**

#### **Hasil Uji Koefisien Determinasi**

##### **Model Summary**

<b>Model</b>	<b>R</b>	<b>R Square</b>	<b>Adjusted R Square</b>	<b>Std. Error of the Estimate</b>
1	,827 <sup>a</sup>	,684	,675	4,74053

a. Predictors: (Constant), Biaya Sosial, Biaya Lingkungan

Berdasarkan hasil uji koefisien determinasi di atas, nilai  $R^2$  (*R Square*) dari model regresi digunakan untuk mengetahui seberapa besar kemampuan variabel bebas (*independen*) dalam menerangkan variabel terikat (*dependen*). Dari tabel 4.7 di atas diketahui bahwa nilai  $R^2$  sebesar 0,684 hal ini berarti bahwa 68,4 yang menunjukkan bahwa pengungkapan keberlangsungan usaha dipengaruhi variabel biaya lingkungan dan biaya sosial. Sisanya sebesar 31,6% dipengaruhi oleh variabel lain yang belum diteliti dalam penelitian ini.

## 2) Uji F- Uji Simultan

**Tabel 4.8**  
**Hasil Uji Simultan**  
**ANOVA<sup>a</sup>**

Model	Sum of Squares	df	Mean Square	F	Sig.
1 Regression	3212,748	2	1606,374	71,481	,000 <sup>b</sup>
Residual	1483,194	66	22,473		
Total	4695,942	68			

a. Dependent Variable: Keberlangsungan Usaha

b. Predictors: (Constant), Biaya Sosial, Biaya Lingkungan

Berdasarkan tabel 4.8 di atas dapat dilihat bahwa dalam pengujian regresi berganda menunjukkan hasil F hitung sebesar 71,481 dengan tingkat signifikansi 0,000 yang jauh lebih kecil dari 0,05. Nilai F hitung 71,678 jauh lebih besar dari nilai F tabelnya yaitu 3,136 ( $df_1=2$  dan  $df_2=69-2-1=66$ ). Maka  $H_0$  ditolak dan  $H_a$  diterima. Berarti variabel biaya lingkungan dan biaya sosial, secara bersama-sama berpengaruh terhadap keberlangsungan usaha.

### 3) Uji T- Uji Parsial

Uji t digunakan untuk menguji signifikan pengaruh variabel independen terhadap variabel dependen secara parsial. Pengambilan keputusan dilakukan berdasarkan perbandingan nilai t hitung masing-masing koefisien t regresi dengan t- tabel sesuai dengan tingkat signifikan yang digunakan. Jika t-hitung koefisien regresi lebih kecil dari t-tabel, maka variabel independen secara individu tersebut tidak berpengaruh terhadap variabel dependen, artinya hipotesis ditolak. Sebaliknya jika t-hitung lebih besar dari t-tabel, maka variabel independen secara individu berpengaruh terhadap variabel dependen, artinya hipotesis diterima.

**Tabel 4.9**  
**Hasil Uji parsial**

**Coefficients<sup>a</sup>**

Model	Unstandardized Coefficients		Standardized Coefficients	t	Sig.
	B	Std. Error	Beta		
(Constant)	-40,451	5,960		-6,788	,000
1 Biaya Lingkungan	1,650	,791	,424	2,085	,041
Biaya Sosial	1,575	,769	,416	2,046	,045

a. Dependent Variable: Keberlangsungan Usaha

Berdasarkan variabel diatas dapat dianalisis model estimasi sebagai berikut:

$$Y = -40,451 + 1.650 X_1 + 1,575 X_2 + e$$

Keterangan:



$Y$  = keberlangsungan usaha

$X_1$  = biaya lingkungan

$X_2$  = biaya sosial

$\alpha$  = konstanta

$\beta_1, \beta_2, \beta_3$  = koefisien Regresi

$e$  = Standar error

Dari persamaan diatas dapat dijelaskan bahwa:

- a. Nilai konstanta sebesar -40,451 mengindikasikan bahwa jika variabel independen (biaya lingkungan dan biaya sosial) adalah nol maka keberlangsungan usaha menjadi sebesar -40,450.
- b. Koefisien regresi variabel biaya lingkungan ( $X_1$ ) sebesar 1,650 mengindikasikan bahwa setiap kenaikan satu satuan variabel biaya lingkungan akan meningkatkan keberlangsungan usaha sebesar 1,650.
- c. Koefisien regresi variabel biaya sosial ( $X_2$ ) sebesar 1,575 mengindikasikan bahwa setiap kenaikan satu satuan variabel biaya sosial akan meningkatkan keberlangsungan usaha sebesar 1,575.

Hasil interpretasi hipotesis penelitian ( $H_1$  dan  $H_2$ ) yang telah diajukan dapat dilihat sebagai berikut:

**a) Biaya lingkungan berpengaruh positif dan signifikan terhadap keberlangsungan usaha**

Berdasarkan tabel dapat dilihat bahwa variabel biaya lingkungan memiliki  $t$  hitung  $>$   $t$  tabel, yaitu  $t$  hitung sebesar 2,085 sementara  $t$  tabel

dengan signifikan  $\alpha = 0,05/2 = 0,25$  (*2 tailed*) dan  $df = n-k$ , yaitu  $69-3=66$  sebesar 1,996. Tabel tingkat signifikan menunjukkan angka 0,041 yang lebih kecil dari 0,05 maka dalam hal ini H1 diterima. Hal ini berarti bahwa variabel biaya lingkungan berpengaruh positif dan signifikan terhadap keberlangsungan usaha. Variabel biaya lingkungan dalam penelitian ini dapat diprosikan sebagai nilai perusahaan. Hasil penelitian ini menunjukkan bahwa biaya lingkungan yang dibagikan perusahaan akan berdampak pada keberlangsungan usaha, semakin tinggi biaya lingkungan maka akan meningkatkan keberlangsungan usaha.

**b) Biaya sosial berpengaruh positif dan signifikan terhadap keberlangsungan usaha**

Berdasarkan tabel dapat dilihat bahwa variabel biaya sosial memiliki  $t$  hitung  $> t$  tabel, yaitu  $t$  hitung sebesar 2,046 sementara  $t$  tabel dengan signifikan  $\alpha = 0,05/2 = 0,25$  (*2 tailed*) dan  $df = 69-3=66$  sebesar 1,996. Tabel tingkat signifikansi menunjukkan angka 0,045 yang lebih kecil dari 0,05 maka dalam hal ini H2 diterima. Hal ini berarti bahwa variabel biaya sosial berpengaruh positif dan signifikan terhadap keberlangsungan usaha terbukti. Variabel biaya sosial dalam penelitian ini dapat di proyeksikan dengan perusahaan. Hasil penelitian ini menunjukkan bahwa semakin tinggi keberlangsungan usaha.

## b. Hasil uji moderasi

Untuk menguji variabel moderasi, maka digunakan uji interaksi dalam hal ini menggunakan pendekatan selisih mutlak.

### 1) Koefisien determinasi

**Tabel 4.10**  
**Hasil Uji koefisien determinasi**

#### Model Summary

Model	R	R Square	Adjusted R Square	Std. Error of the Estimate
1	,864 <sup>a</sup>	,746	,726	4,35285

Berdasarkan tabel di atas nilai R 0,864 atau 86,4 yang jika merujuk pada pedoman interpretasi koefisien korelasi. Hal ini menunjukkan bahwa biaya lingkungan dan biaya sosial beserta variabel interaksi berpengaruh kuat terhadap keberlangsungan usaha. Berdasarkan tabel nilai R *square* sebesar 0.746 yang berarti bahwa sebesar 74,6 keberlangsungan usaha dipengaruhi oleh biaya lingkungan dan biaya sosial serta interaksi antara biaya lingkungan dan biaya sosial dengan variabel kinerja keuangan sedangkan sisanya dipengaruhi oleh variabel lain di luar penelitian ini.

### 2) Uji F- Uji Simultan

**Tabel 4.11**  
**Hasil Uji F**

#### ANOVA<sup>a</sup>

	Model	Sum of Squares	df	Mean Square	F	Sig.
1	Regression	3502,261	5	700,452	36,968	,000 <sup>b</sup>
	Residual	1193,681	63	18,947		

Total	4695,942	68		
-------	----------	----	--	--

a. Dependent Variable: Keberlangsungan Usaha

b. Predictors: (Constant), X2\_M, Zscore: Biaya Lingkungan, Zscore: ROA, X1\_M, Zscore: Biaya Sosial

Berdasarkan tabel hasil pengujian regresi menunjukkan F hitung lebih besar dari f tabel, yakni  $36,968 > 3,136$  dengan tingkat signifikan 0,000 di bawah 0,05, maka  $H_0$  ditolak dan  $H_a$  diterima. Hal ini berarti bahwa biaya lingkungan dan biaya sosial, serta variabel X1\_M dan X2\_M secara simultan berpengaruh terhadap keberlangsungan usaha.

3) Uji T – Uji Parsial

**Tabel 4.12**  
**Hasil Uji Parsial**  
**Coefficients<sup>a</sup>**

Model	Unstandardized Coefficients		Standardized Coefficients	t	Sig.
	B	Std. Error	Beta		
(Constant)	28,541	,827		34,500	,000
Zscore: Biaya Lingkungan	,321	2,051	,039	,156	,876
1 Zscore: Biaya Sosial	5,961	1,983	,717	3,006	,004
Zscore: ROA	1,651	,567	,199	2,914	,005
X1_M	4,892	2,378	,476	2,057	,044
X2_M	-3,950	2,285	-,391	-1,728	,089

a. Dependent Variable: Keberlangsungan Usaha

$$Y = 28,541 + 0,321X1 + 5,961X2 + 1,651 |X1-M| + 4,892|X2-M|$$

**Keterangan :**

Y : keberlangsungan usaha

$\alpha$  : konstanta

$\beta$  : koefisien Regresi  
 $X_1$  : Biaya Lingkungan

$X_2$  : Biaya Sosial

$M$  : Kinerja Keuangan

$|X_1 - M|$  : Merupakan interaksi yang diukur dengan nilai absolut perbedaan antara  $X_1$  dan  $M$

$|X_2 - M|$  : Merupakan interaksi yang diukur dengan nilai absolut perbedaan antara  $X_2$  dan  $M$

Dari persamaan di atas dapat dijelaskan bahwa:

- 1) Nilai konstanta sebesar 28,541 mengindikasikan bahwa jika variabel independen (biaya lingkungan dan biaya sosial interaksi antara variabel moderating terhadap variabel independen) adalah nol maka keberlangsungan usaha terjadi sebesar 28,541.
- 2) Koefisien regresi variabel biaya lingkungan sebesar 0,321 mengindikasikan bahwa setiap kenaikan satu satuan variabel biaya lingkungan akan meningkatkan keberlangsungan usaha sebesar 0,321.
- 3) Koefisien regresi variabel biaya sosial sebesar 5,961 mengindikasikan bahwa setiap kenaikan satu satuan variabel biaya sosial akan meningkatkan keberlangsungan usaha sebesar 5,961.
- 4) Koefisien regresi variabel kinerja keuangan dan biaya lingkungan sebesar 4,892 mengindikasikan bahwa setiap kenaikan satu satuan variabel kinerja keuangan akan menaikkan keberlangsungan usaha sebesar 4,892.

- 5) Koefisien regresi variabel kinerja keuangan dan biaya sosial sebesar -3,950 mengindikasikan bahwa setiap kenaikan satu satuan variabel kinerja keuangan akan menaikkan keberlangsungan usaha sebesar -3,950.

Hasil interpretasi atas hipotesis penelitian (H3 dan H4) yang diajukan dapat dilihat sebagai berikut.

**a) Kinerja keuangan memoderasi pengaruh biaya lingkungan terhadap keberlangsungan usaha**

Hasil dari uji nilai selisih mutlak yang terlihat pada tabel 4.11 diatas menunjukkan bahwa variabel moderating X1\_M mempunyai t hitung sebesar  $2,057 > t$  tabel  $1,996$  dengan koefisien beta unstandardized sebesar  $4,892$  dan tingkat signifikansi  $0,044$  yang lebih kecil dari  $0,05$ , maka H3 diterima. Hal ini berarti bahwa variabel kinerja keuangan merupakan variabel moderasi. Jadi hipotesis ketiga (H3) yang menyatakan kinerja keuangan memoderasi pengaruh biaya lingkungan terhadap keberlangsungan usaha terbukti atau diterima.

**b) Kinerja keuangan memoderasi pengaruh biaya sosial terhadap keberlangsungan usaha**

Hasil dari uji nilai selisih mutlak yang terlihat pada tabel 4.11 diatas menunjukkan bahwa variabel moderating X2\_M mempunyai t hitung sebesar  $-1,728 < t$  tabel  $1,996$  dengan koefisien beta unstandardized sebesar  $-3,950$  dan tingkat signifikansi  $0,089$  yang lebih

besar dari 0,05 maka H4 ditolak. Hal ini berarti bahwa variabel kinerja keuangan bukan merupakan variabel moderasi. Jadi hipotesis ke empat (H4) yang menyatakan kinerja keuangan memoderasi pengaruh biaya terhadap keberlangsungan usaha tidak terbukti atau ditolak.

### ***C. Pembahasan Hasil Penelitian***

Hasil pengujian hipotesis yang dikembangkan dalam penelitian ini secara ringkas disajikan sebagai berikut ini:

**Tabel 4.13**  
**Hasil Pengujian Hipotesis**

<b>Hipotesis</b>	<b>Pernyataan</b>	<b>Hasil</b>
H1	Biaya lingkungan berpengaruh positif dan signifikan terhadap keberlangsungan usaha	Hipotesis Diterima
H2	Biaya sosial berpengaruh positif dan signifikan terhadap keberlangsungan usaha	Hipotesis Diterima
H3	Kinerja keuangan memoderasi pengaruh biaya lingkungan terhadap keberlangsungan usaha	Hipotesis Diterima
H4	Kinerja keuangan memoderasi pengaruh biaya sosial terhadap keberlangsungan usaha	Hipotesis Ditolak

### **1. Biaya lingkungan berpengaruh positif dan signifikan terhadap keberlangsungan usaha**

Hipotesis (H1) yang diajukan dalam penelitian ini adalah biaya lingkungan berpengaruh positif dan signifikan terhadap pengungkapan keberlangsungan usaha. Variabel biaya lingkungan dalam penelitian diproyeksikan dengan kinerja perusahaan. Adapun penelitian Barnett dan Saloman (2007), yang menyatakan dana investasi tanggung jawab sosial pada lingkungan berdampak negatif pada kinerja keuangan perusahaan namun berbeda dengan penelitian Hansen dan Mowen (2015) dengan mengungkapkan biaya lingkungan dapat kita lihat bahwa biaya lingkungan sangat berpengaruh positif karena dapat memberikan informasi terkait pendistribusian biaya lingkungan yang bermanfaat untuk perbaikan dan pengendalian keberlangsungan usaha.

Hasil penelitian ini sejalan dengan penelitian Fitri Nilangsari (2014) yang menyatakan bahwa perusahaan telah melakukan pengklasifikasian biaya lingkungan dalam hal pengelolaan limbah dan telah melakukan tahapan pelakuan biaya lingkungan untuk pendistribusian biaya lingkungan dan keberlangsungan usaha. Astri Fitria (2015) secara simultan terdapat pengaruh signifikan antara kategori biaya lingkungan, biaya pencegahan, biaya deteksi, biaya kegagalan internal dan biaya kegagalan eksternal pada tahun 2018-2020 sedangkan secara parsial kinerja keuangan perusahaan dan biaya lingkungan tidak terdapat signifikansi. Hasil penelitian ini bertolak belakang dengan hasil penelitian Febri Ardianto (2014) bahwa biaya lingkungan tidak berpengaruh terhadap



keberlangsungan usaha. Namun beberapa penelitian juga menganggap bahwa keberlangsungan usaha akan tetap diadakan meskipun tingkat biayanya rendah ataupun tinggi karena keberlangsungan usaha termasuk salah satu cara untuk mendapatkan citra yang baik.

## **2. Biaya sosial berpengaruh positif dan signifikan terhadap keberlangsungan usaha**

Hipotesis (H2) yang diajukan dalam penelitian ini adalah biaya sosial berpengaruh positif dan signifikan terhadap keberlangsungan usaha. Variabel biaya sosial dalam penelitian ini diproksikan dengan biaya lingkungan. Adapun hasil penelitian ini menunjukkan bahwa biaya sosial berpengaruh positif dan signifikan terhadap keberlangsungan usaha. Hal ini sejalan dengan penelitian Ramdhani (2016) yang menyatakan bahwa biaya lingkungan berpengaruh terhadap keberlangsungan usaha. Begitu juga dengan penelitian Sari (2016) menyatakan bahwa biaya sosial dalam perusahaan berpengaruh terhadap keberlangsungan usaha. Hasil penelitian Ernst, (1971) mengungkapkan bahwa biaya sosial berpengaruh negatif terhadap keberlangsungan usaha. Affandi dan Nursita (2019), Riyani (2018) dan Rosiana (2015) juga mengungkapkan bahwa biaya sosial tidak berpengaruh terhadap keberlangsungan.

## **3. Kinerja keuangan memoderasi pengaruh biaya lingkungan terhadap keberlangsungan usaha**

Hipotesis ketiga (H3) adalah kinerja keuangan memoderasi hubungan antara biaya lingkungan terhadap keberlangsungan usaha.

Hasil dari uji nilai selisih mutlak yang terlihat pada tabel 4.11 diatas menunjukkan bahwa variabel moderating X1\_M mempunyai t hitung sebesar  $2,057 > t$  tabel 1,996 dengan koefisien beta unstandardized sebesar 4,892 dan tingkat signifikansi 0,044 yang lebih kecil dari 0,05, maka H3 diterima. Hal ini berarti bahwa variabel kinerja keuangan merupakan variabel moderasi. Jadi hipotesis ketiga (H3) yang menyatakan kinerja keuangan memoderasi pengaruh biaya lingkungan terhadap keberlangsungan usaha terbukti atau diterima.

Jika melihat pertumbuhan keberlangsungan usaha dimana pembangun yang berkelanjutan tidak hanya dinilai dari kinerja keuangan saja, namun biaya lingkungan. Indikator bahwa keberlangsungan usaha ini selalu memperlihatkan kelestarian lingkungan agar perusahaan melakukan biaya lingkungan dan juga merupakan indikator bahwa perusahaan selalu memperlihatkan kelestarian lingkungan dalam mencapai tujuan utamanya yaitu menghasilkan laba.

Berdasarkan teori legitimasi yang menjelaskan bahwa suatu perusahaan merasa bahwa perusahaan terlegitimasi ketika sistem nilai perusahaan sejalan dengan sistem sosial. Perusahaan manufaktur yang merupakan bagian dari beberapa perusahaan juga memiliki biaya-biaya tersendiri hal ini sejalan dengan biaya lingkungan dan sosial masyarakat sehingga meskipun kinerja keuangan perusahaan dalam hal ini kinerja keuangan tidak terlalu begitu baik, perusahaan tetap konsisten terhadap


keberlangsungan usaha. Berdasarkan hasil penelitian ini, rata-rata keberlangsungan meningkat dari tahun ketahun.

#### **4. Kinerja keuangan tidak mampu memoderasi pengaruh biaya sosial terhadap keberlangsungan usaha**

Hipotesis ke empat (H4) adalah kinerja keuangan memoderasi hubungan antara biaya sosial terhadap keberlangsungan usaha. Hasil dari uji nilai selisih mutlak yang terlihat pada tabel 4.11 diatas menunjukkan bahwa variabel *moderating* X2\_M mempunyai t hitung sebesar  $-1,728 < t$  tabel 1,996 dengan koefisien beta *unstandardized* sebesar  $-3,950$  dan tingkat signifikansi 0,089 yang lebih besar dari 0,05 maka H4 ditolak. Hal ini berarti bahwa variabel kinerja keuangan bukan merupakan variabel moderasi. Jadi hipotesis ke empat (H4) yang menyatakan kinerja keuangan memoderasi pengaruh biaya terhadap keberlangsungan usaha tidak terbukti atau ditolak.

Pertumbuhan laba (kinerja keuangan) menjadi pertimbangan manajer dalam melihat kinerja keuangan perusahaan yang salah satunya diukur dengan ROA. Jika sumber laporan keuangan meningkat maka risiko juga meningkat, teori legitimasi menyatakan bahwa keberadaan suatu perusahaan atau organisasi melakukan kegiatan sesuai dengan batasan dan norma-norma masyarakat. Legitimasi dianggap sebagai asumsi bahwa tindakan yang dilakukan suatu entitas merupakan tindakan yang diinginkan (Rustiarini, 2011). Teori legitimasi berfokus pada interaksi antara perusahaan dengan masyarakat. Sebagai

perusahaan yang memiliki nilai-nilai kepercayaan sehingga suatu perusahaan juga harus mengungkapkan keberlangsungan usaha yang sudah terlegitimasi sejalan dengan nilai-nilai dan norma sosial. Hal ini berarti bahwa kinerja keuangan memoderasi hubungan biaya sosial terhadap keberlangsungan usaha.



## **BAB V**

### **PENUTUP**

#### ***A. Kesimpulan***

Penelitian ini memiliki tujuan untuk mengetahui pengaruh variabel independen yaitu biaya lingkungan dan biaya sosial terhadap variabel dependen yaitu keberlangsungan usaha dan adanya interaksi variabel moderasi yaitu kinerja keuangan.

1. Berdasarkan hasil analisis menunjukkan bahwa biaya lingkungan berpengaruh positif dan signifikan terhadap keberlangsungan usaha. Hal tersebut menunjukkan bahwa biaya lingkungan yang semakin meningkat maka keberlangsungan usaha juga akan semakin meningkat.
2. Berdasarkan hasil analisis menunjukkan bahwa biaya sosial berpengaruh positif dan signifikan terhadap keberlangsungan usaha. Hal tersebut menunjukkan bahwa biaya sosial yang semakin meningkat maka keberlangsungan usaha juga akan semakin meningkat.
3. Kinerja keuangan dapat memoderasi pengaruh biaya lingkungan terhadap keberlangsungan usaha. Hal ini mengindikasikan bahwa kinerja keuangan memperkuat pengaruh biaya lingkungan terhadap keberlangsungan usaha. Biaya sosial menjadi salah satu tolak ukur kinerja keuangan suatu perusahaan dalam pembiayaan.
4. Kinerja keuangan tidak dapat memoderasi pengaruh biaya sosial terhadap keberlangsungan usaha. Hal ini mengindikasikan bahwa meskipun kinerja

keuangan perusahaan baik atau buruk, itu tidak mempengaruhi keberlangsungan usaha.

### ***B. Keterbatasan Penelitian***

1. Variabel yang digunakan dalam penelitian ini terbatas pada variabel biaya lingkungan, biaya sosial, keberlangsungan usaha dan kinerja keuangan.
2. Sampel yang digunakan dalam penelitian ini hanya berfokus pada 23 perusahaan manufaktur yang terdaftar di Bursa Efek Indonesia (BEI). Untuk penelitian selanjutnya disarankan memperbesar jumlah sampel serta memperbanyak jumlah populasinya.

### ***C. Implikasi Penelitian***

Berdasarkan hasil analisis, pembahasan dan kesimpulan, maka implikasi dari penelitian yang telah dilakukan, yakni dinyatakan dalam bentuk saran yang diberikan melalui hasil penelitian agar dapat mendapatkan hasil yang lebih baik yaitu:

1. Bagi calon investor, hasil penelitian ini diharapkan dapat berguna dan sebagai pertimbangan dalam melakukan investasi yang tepat pada perusahaan yang lebih peduli pada lingkungan demi menjaga kelestarian alam. Hal ini disebabkan masalah perubahan iklim, pemanasan global telah menjadi isu yang semakin meluas dan menarik reaksi tingkat internasional. Sehingga dengan memprioritaskan investasi pada perusahaan yang lebih ramah lingkungan akan dapat

meningkatkan jumlah perusahaan yang lebih peduli terhadap alam, produk yang lebih ramah lingkungan akan semakin banyak dihasilkan.

2. Bagi penelitian selanjutnya diharapkan dapat meneliti variabel lainnya yang dapat memengaruhi keberlangsungan usaha. Beberapa variabel tersebut seperti tekanan *stakeholder*, tipe industri *leverage*, kualitas kinerja keuangan, pertumbuhan perusahaan dan sebagainya.
3. Bagi peneliti selanjutnya diharapkan mengelolah data menggunakan aplikasi PLS (*partial least square*) atau aplikasi AMOS (*analysis of moment structure*) hal ini dikarenakan aplikasi SPSS (*statistical product and service solutions*) sudah banyak digunakan pada penelitian-penelitian sebelumnya.

## DAFTAR PUSTAKA

- Ariani, Y. 2018. Pengaruh Profitabilitas, Likuiditas Solvabilitas Terhadap Pemberian Opini Keberlangsungan Usaha pada Perusahaan Jasa. *Jurnal Akuntansi Bisnis*,12(2): 107-121.
- Arifin, M. R. 2019. Pengaruh Stres Kerja dan Kompensasi Terhadap Komitmen Individu dan Kinerja Karyawan Pt. Indofood Sukses Makmur Tbk Divisi Bogasari Kalimantan Selatan. *Jurnal Ilmu Ekonomi Dan Manajemen*, 6(2): 53-66.
- Astuti, D.A.S.Z.K.S.M. (2019). Pengaruh Kinerja keuangan Dan Struktur Modal Terhadap Nilai Perusahaan Yang Di Moderasi Variabel Ukuran Perusahaan. *Jurnal akuntansi Dan Keuangan Vol 8 No 1 Hal 41-56*.
- Bahri, Syaiful. (2016). Pengaruh Kinerja Keuangan Terhadap *Coorporate financial Performance* Dengan *Coorporate Sosial Disclosure* Sebagai Variabel Intervening. *Jurnal Ekonomi Kediri Vol 1 No 2 Hal. 117-142*.
- Dewata, Evada. H.J.Y.S.E.J. (2018). Pengaruh Biaya Lingkungan, Kepemilikan Asing Dan *Political Cost* Terhadap Kinerja Perusahaan Pertambangan Di Indonesia *Jurnal Akuntansi dan sistem Informasi vol. 3 No.2 September Hal.122-132*
- Dwinika,A.F.F.(2021). Penerapan Five Porter Analysis Pada Efektitas Kelangsungan Usaha Pelaku UKM(Studi Kasus UD Rey Collection). *Jurnal Sains Manajemen & Akuntansi Vol.13 No.1 Hal 37-47*.
- Fajriani, Ardianti.D.P.(2016). Pengaruh *Corporate Social Responsibility*, Keputusan Investasi, Dan structural Modal Terhadap Nilai Perusahaan. *Jurnal Nominal Vol.5 No 2*.
- Firdaus, Farah.I.M.N.A.M. (2018). Pengaruh *Corporate Social Responsibility* Terhadap Kinerja Keuangan Bank Pembangunan Daerah Kalimantan. *Jurnal Akuntansi Multi Dimensi (JAMDI) Vol 1 No 1 Hal. 54-59*.
- Fitriani, A.(2013). *Pengaruh Kinerja Lingkungan Dan Biaya Lingkungan Terhadap Kinerja Keuangan Pada BUMN. Jurnal Ilmu Manajemen. VOL. 1, No.1*
- Harsono,M.E.H. (2019). Kajian Kritis Kontribusi *Signaling Theory* Pada Area penelitian *Online Commerce*. *Jurnal Pendidikan Ekonomi dan Kewirausahaan Vol 2 No 2 Hal.241-257*
- Herawaty, V.L.W.W. (2019). Analisis Kinerja Keuangan Yang Mempengaruhi Manajemen Laba Dengan Kepemilikan Asing Sebagai Variabel Moderasi. *Jurnal Seminar Nasional*.



- Hermuningsih, S.J.J.J. (2018). Memoderasi CSR Dan Likuiditas Terhadap Kinerja Keuangan Pada Perusahaan Pertambangan Yang Terdaftar di BEI. *Jurnal Upajawa Dewantara* Vol 2 No 1 Hal. 76-85.
- Hilmawati, M.R.N.(2021).Inklusi Keuangan Dan Literasi Keuangan Terhadap Kinerja Dan Keberlangsungan Sektor Usaha Mikro Kecil Menengah.*Jurnal Akuntansi dan Manajemen* Vol.10 No.1. Hal 135-152.
- Jaya, Hendry. (2015). Analisis Penerapan Akuntansi Biaya Lingkungan Terhadap Laba Perusahaan Pt. Imeco Batam Tubular. *Jurnal Measurement* Vol 9 No1 Hal.59-77.
- Josephine,K.D.P. (2018). Reaksi Investor Terhadap *Coorpotare Social Disclosure* (studi pada perusahaan pemenang Indonesia *most trusted companies award*) *Jurnal Nasional* Vol 18 No 3 Hal.335-344
- Larasati, Santi. K.H.T S.N. (2017). Pengaruh *Good Corporate Governance* Dan *Corporate Social Responsibility* Terhadap Kinerja Keuangan Perusahaan Manufaktur Yang Terdaftar Di Bei. *Jurnal Seminar nasional IENACO..* Hal 579-586.
- Latifah, Nunuk. (2015). Pengaruh Karakteristik Individu, Motivasi Kerja Dan Kepuasan Kerja Terhadap Kinerja Ampindo (Akademi Manajemen Perpajakan Indonesia) Blitar. *Jurnal revitalisas.* Vol. 04,No 01, Maret
- Lubis, A.T.R.N.R (2017). Penerapan Internet Finansial Reporting (IFR) Pada Bank Umum Syariah di Indonesia. *Jurnal Akuntansi dan Keuangan islam.*Vol 5 No 1 Hal.63-81.
- Mariani, Desy. (2018). Pengaruh Kinerja Keuangan Terhadap Nilai Perusahaan Dengan Kinerja Sosial Dan Kinerja Lingkungan Sebagai Variabel Moderator (Studi Empiris Pada Perusahaan Pertambangan dan Manufaktur yang Terdaftar di Bursa Efek Indonesia Tahun 2011-2015). *Jurnal Akuntansi dan Keuangan* Vol 7 No1 Hal. 59-78.
- Maryanti, Eny. & Wildah Nihayatul Fithri. (2017). *Corporate Social Responsibility, Good Corporate Governance, Kinerja Lingkungan Terhadap Kinerja Keuangan Dan Pengaruhnya Pada Nilai Perusahaan.* *Journal Accounting Science.* Vol.1 No. 1 Hal 22-37
- Meiyana , A. (2019). Pengaruh Kinerja Lingkungan, Biaya Lingkungan, Dan Ukuran Perusahaan Terhadap Kinerja Keuangan Dengan *Corporate social Responsibility* Sebagai Variabel Intervening. *Jurnal Nominal* Vol.8 No. 1 Hal 1-18.
- Nurul,H.A.A.K.D. (20017). Pengaruh Kinerja Keuangan Terhadap Nilai Perusahaan Dengan *Corporate Social Responsibility* Dan *Good Corporate*


- Governance* Sebagai Variabel Pemoderasi (Studi Empiris Pada Perusahaan Manufaktur di Bursa Efek Indonesia Periode 2010-2015). Vol 8 No 2 Hal.201-221.
- Parengkuan,W.E. (2017). Pengaruh *Corporate Social Responsibility* (CSR) Terhadap Kinerja Keuangan Perusahaan Manufaktur Yang Terdaftar Di Bursa Efek Indonesia Melalui Pojok Bursa FEB-UNSRAT. Vol.5 No 2,Hal.564-571.
- Putra, Anggara Satria (2015). Pengaruh *Corporate Social Responsibility* Terhadap profitabilitas perusahaan (Studi Empiris pada Perusahaan Sektor Industri Barang Konsumsi yang Terdaftar di Bursa Efek Indonesia Tahun 2010-2013). *Jurnal Nominal* Vol.4 No 2 Hal. 88-110.
- Rachadi, R.R.S.H.A (2019). Pengaruh Ukuran Perusahaan Terhadap Manajemen Laba. *Jurnal Bisnis dan Akuntansi* Vol 11 No 1 Hal 33-56.
- Rahadi, R.R.M.M.D.R. (2019). Pengaruh Keputusan Investasi, Keputusan Pendanaan,Dan kinerja Keuangan Terhadap Harga Saham (Studi Pada Perusahaan Manufaktur Yang Terdaftar di BEI). *Jurnal Kewiraan ,Akuntansi, dan Manajemen Tri Bisnis* Vol 1 No 1.
- Santoso, D.A.( 2018). Penerapan Biaya Lingkungan Dalam Perlindungan Sumber Daya Alam Dan Kelestarian Lingkungan. *Jurnal Penerapan Biaya Lingkungan*. Vol. 11 No 1 Hal. 1-6.
- Santoso, H.F. (2012). Akuntansi Lingkungan Tinjauan Terhadap Sistem Informasi Akuntansi Manajemen Atas Biaya Lingkungan. *Jurnal akuntansi* Vol 12 No 2 Hal. 635-654.
- Sari, B.P (2015). Determinan Clientele Effect Theory dan Signaling Theory Dalam Memprediksi Dividen (Studi pada perusahaan otomotif dan komponennya yang Terdaftar di Bursa efek Indonesia). *Jurnal Ekonomi* Vol 8 No2 Hal.158-176.
- Satoto,S.H. (2019). Strategi Diverifikasi Terhadap Kinerja Perusahaan.*Jurnal Keuangan dan Perbankan* Vol 13 No 2 Hal. 280-287.
- Septiadi, Ni Luh Emmy Indah (2016). Pengaruh Kinerja Lingkungan, Biaya Lingkungan, Dan Luas Pengungkapan *Corporate Social Responsibility* Terhadap Kinerja Keuangan Perusahaan. *Jurnal Akuntansi*. Vol. 6 No.1 Juli.Hal 21-31
- Setiawan, Temy (2013). Penerapan akuntansi Manajemen Lingkungan Pada Dua Puluh Lima Perusahaan yang Terdaftar Indeks Sri Kehati. *Jurnal Akuntansi* Vol 9 No 2 Hal.110-129).

- Setiawan, W.L.B.H. A.P.(2018). Pengaruh Kinerja Lingkungan, Biaya Lingkungan Dan Ukuran Perusahaan Terhadap Kinerja Keuangan Dengan *Corporate Social Responsibility* (CSR) Sebagai Variabel Intervening. *Jurnal Of Akuntansi* . Hal.1-12.
- Setyaningsi, Hesty (2018). Pengaruh Tingkat Kesulitan Keuangan Perusahaan Terhadap Konservatisme Akuntansi. Vol 9 No 1 Hal.91-103.
- Siregar, I.F.R.R.Z (2019). Pengaruh Implikasi Biaya Lingkungan Dan Kinerja Lingkungan Terhadap Keuangan Perusahaan Pertambangan Umum Kategori Program Penilaian Peringkat Kerja Perusahaan Dalam Pengelolaan Lingkungan Hidup (Proper). *Jurnal Ekonomi Dan Bisnis Dharma Andalas*. Vol.21 No 2, Juli Hal.198-209
- Suhendah, R.T.H.R. (2015). Pengaruh Struktur Kepemilikan Terhadap Kinerja Perusahaan Pada Sektor keuangan Yang Tercatat di Bursa Efek Indonesia Pada Tahun 2007-2010. *Jurnal Ekonomi* Vol 20 No 2 Hal.335-351.
- Suyanto, S.B.U.H.W.M.N. (2014). Analisis Dampak Akuisisi Terhadap Kinerja Keuangan Perusahaan Pengakuisisi (Studi kasus Pada Perusahaan *go public* di Bursa Efek Indonesia). *Jurnal Ekomaks* Vol 3 No 1 Hal. 77-90.
- Tarigan, N.H.J. (2017). Pengaruh Kepmiikan Pemerintah Terhadap Kinerja Keuangan Melalui Dewan Komisaris Independen Sebagai Variabel Intervening. *Jurnal Business Accounting* Vol 5 No 2 Hal. 601-612.
- Tirayo, V.Z.R.M.F.J.J.S (2019). Analisis Penerapan Akuntasnsi Biaya Lingkungan Pada PT. Royal Coconut Airmadidi. *Jurnal Akuntasnsi* Vol 14 No 1 Hal. 58-63.
- Trenggono,L.,& Alit, N.N.(2015). Analisis Indikator Yang Mempengaruhi Auditor Dalam Memberikan Opini Audit *Going Concern* Pada Suatu Perusahaan Dengan Pendekatan ISA 570. *AKRUAL*,6(2), Hal.144-165.
- Triwijayanti,M.(2016). Analisis Tingkat Literasi Keuangan Pada Pelaku Usaha Mikro,Kecil Dan Menengah Di Kota Bandar Lampung. *Jurusan Ilmu Ekonomi*.
- Tunggal, & Fachrurrozie. (2014). “Pengaruh Enviromental *Performance*, *Enviromental Cost* Dan *CSR Disclosure* Terhadap *Financial Performance*”. *Accounting Analysis Journal*,3 (3),310-320.
- Verahastuti, S.T.R.C. (2014). (CSR) Dan Kinerja Keuangan Pada Pt. Pupuk Kaltim. *Jurnal Akuntansi* Vol 1 No 1 Hal.1-10.
- Wahyuni,Tri. (2013). Faktor-faktor Yang Mempengaruhi Nilai Perusahaan Di Sektor Property,*Real Estute Building Contruction* yang Terdaftar di Bei Periode 2008-2012). *Jurnal Ilmiah* Vol 2 No 1 Hal. 1-18.

Wibowo, Faradizah (2014). *Dampak Pengungkapan Sustainability Report Terhadap Kinerja Keuangan Dan Pasar Perusahaan*.SNA 17. Mataram Lombok.

Wickham,P.A.(2016). *Strategic Entrepreneurship,4<sup>th</sup> Edition*

Widodo, Eko.(2012). Pengaruh Tingkat Kesulitan keuangan Terhadap Manajemen Laba. Teori Keagungan versus *Teori Signaling*. *Jurnal Ekonomi* Vol 8 No1 Hal.1-18.



## LAMPIRAN

**Tabel 4.1**  
**kriteria pemilihan sampel**

<b>Kriteria</b>	<b>Jumlah Sampel</b>
Perusahaan manufaktur yang menyajikan laporan keuangan tahunan secara lengkap dan catatan atas laporan keuangan	23
Dalam laporan keuangan dan catatan terdapat elemen-elemen biaya sosial seperti kesejahteraan karyawan dan biaya lingkungan seperti sumbangan dan pelatihan.	20
Perusahaan yang listing di BEI 208-2020	65
<b>Jumlah Sampel</b>	<b>23</b>
<b>Tahun Penelitian</b>	<b>3</b>
<b>Jumlah Sampel Akhir</b>	<b>66</b>

**Tabel 4.2**  
**Daftar Nama Perusahaan dan Sampel**

<b>No.</b>	<b>Kode Perusahaan</b>	<b>Nama-Nama Perusahaan</b>
1	ADES	Akasa Wira International Tbk
2	AMFG	Asahimas Flat Glass Tbk
3	ASSI	Astra Internasional Tbk
4	AUTO	Astra Auto Part Tbk

5	BUDI	Budi Acid Jaya Tbk
6	CPIN	Charoen Pokphand Indonesia Tbk
7	GGRM	Gudang Garam Tbk
8	HMSP	Handijaya Mandala Sampoerna Tbk
9	INDR	Indo Rama Synthetic Tbk
10	INDS	Indospring Tbk
11	INTP	Indocement Tunggul Prakasa Tbk
12	ISSP	Steel Pipe Industry of Indonesia
13	JPFA	Japfa Comfeed Indonesia Tbk
14	KAEF	Kimia Farma Tbk
15	KLBF	Kalbe Farma Tbk
16	MLBI	Multi Bintang Indonesia
17	MYOR	Mayora Indah Tbk
18	SMBR	Semen Baturaja Persero Tbk
19	SMGR	Semen Indonesia Tbk
20	SRIL	Sri Rejeki Isman Tbk
21	SRSN	Indo Acitama Tbk
22	TOTO	Surya Toto Indonesia Tbk
23	ULTJ	UltraJaya Milk Industry and Trading Company Tbk

**Tabel 4.3**  
**Uji Statistik Deskriptif**

**Descriptive Statistics**

	N	Minimum	Maximum	Mean	Std. Deviation
Biaya Lingkungan	69	17,59	26,24	22,0311	2,13504
Biaya Sosial	69	17,61	25,71	21,2558	2,19508
Keberlangsungan Usaha	69	16,00	52,00	29,3623	8,31011
ROA	69	-5,43	34,60	8,9439	7,92564
Valid N (listwise)	69				

**Tabel 4.4**

**Hasil Uji Normalitas – One Sampel Kolmogorov-Smirnov**  
**One-Sample Kolmogorov-Smirnov Test**

		Unstandardized Residual
N		69
Normal Parameters <sup>a,b</sup>	Mean	,0000000
	Std. Deviation	4,34876467
	Absolute	,107
Most Extreme Differences	Positive	,107
	Negative	-,062
Kolmogorov-Smirnov Z		,888
Asymp. Sig. (2-tailed)		,410

a. Test distribution is Normal.

b. Calculated from data.

**Gambar 4.5**  
**Hasil Uji Multikolinearitas**

**Coefficients<sup>a</sup>**

Model	Collinearity Statistics	
	Tolerance	VIF
1 Biaya Lingkungan	,115	8,727
Biaya Sosial	,116	8,635
ROA	,935	1,070

a. Dependent Variable: Keberlangsungan Usaha

**Tabel 4.6**  
**Uji Autokorelasi – Run Test**  
**Runs Text**

	Unstandardized Residual
Test Value <sup>a</sup>	,30410
Cases < Test Value	34
Cases >= Test Value	35
Total Cases	69
Number of Runs	32
Z	-,847
Asymp. Sig. (2-tailed)	,397

a. Median

ALAUDDIN  
 MAKASSAR



**Tabel 4.7**  
**Hasil Uji Koefisien Determinasi**  
**Model Summary**

Model	R	R Square	Adjusted R Square	Std. Error of the Estimate
1	,827 <sup>a</sup>	,684	,675	4,74053

a. Predictors: (Constant), Biaya Sosial, Biaya Lingkungan

**Tabel 4.8**  
**Hasil Uji Simultan**  
**ANOVA<sup>a</sup>**

Model	Sum of Squares	df	Mean Square	F	Sig.
1 Regression	3212,748	2	1606,374	71,481	,000 <sup>b</sup>
Residual	1483,194	66	22,473		
Total	4695,942	68			

a. Dependent Variable: Keberlangsungan Usaha

b. Predictors: (Constant), Biaya Sosial, Biaya Lingkungan

**Tabel 4.9**  
**Hasil Uji parsial**

**Coefficients<sup>a</sup>**

Model	Unstandardized Coefficients		Standardized Coefficients	t	Sig.
	B	Std. Error	Beta		
(Constant)	-40,451	5,960		-6,788	,000
1 Biaya Lingkungan	1,650	,791	,424	2,085	,041
Biaya Sosial	1,575	,769	,416	2,046	,045

a. Dependent Variable: Keberlangsungan Usaha

**Tabel 4.10**  
**Hasil Uji koefisien determinasi**

**Model Summary**

Model	R	R Square	Adjusted R Square	Std. Error of the Estimate
1	,864 <sup>a</sup>	,746	,726	4,35285

**Tabel 4.11**

**Hasil Uji F**

**ANOVA<sup>a</sup>**

Model	Sum of Squares	df	Mean Square	F	Sig.
Regression	3502,261	5	700,452	36,968	,000 <sup>b</sup>
1 Residual	1193,681	63	18,947		
Total	4695,942	68			

a. Dependent Variable: Keberlangsungan Usaha

b. Predictors: (Constant), X2\_M, Zscore: Biaya Lingkungan, Zscore: ROA, X1\_M, Zscore: Biaya Sosial

**Tabel 4.12**

**Hasil Uji Parsial**

**Coefficients<sup>a</sup>**

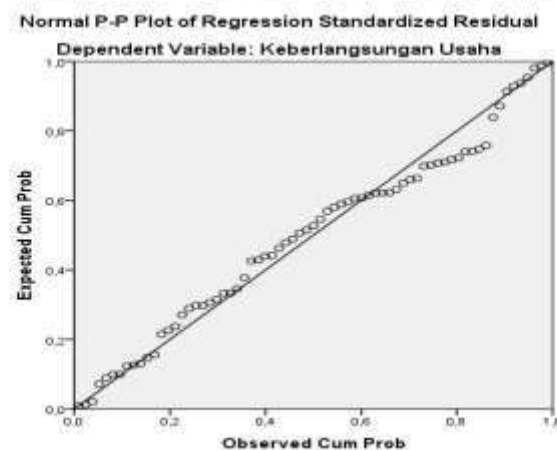
Model	Unstandardized Coefficients		Standardized Coefficients	t	Sig.
	B	Std. Error	Beta		
(Constant)	28,541	,827		34,500	,000
Zscore: Biaya Lingkungan	,321	2,051	,039	,156	,876
1 Zscore: Biaya Sosial	5,961	1,983	,717	3,006	,004
Zscore: ROA	1,651	,567	,199	2,914	,005
X1_M	4,892	2,378	,476	2,057	,044
X2_M	-3,950	2,285	-,391	-1,728	,089

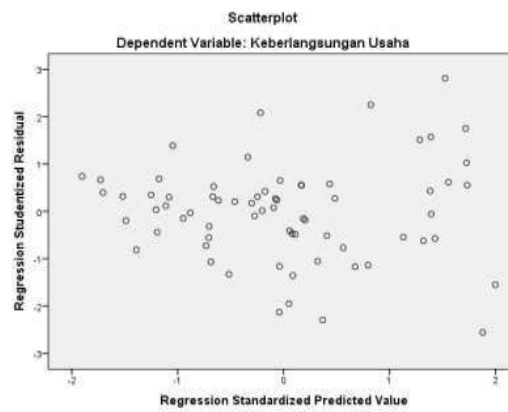
a. Dependent Variable: Keberlangsungan Usaha

**Tabel 4.13**  
**Hasil Pengujian Hipotesis**

Hipotesis	Pernyataan	Hasil
H1	Biaya lingkungan berpengaruh positif dan signifikan terhadap keberlangsungan usaha	Hipotesis Diterima
H2	Biaya sosial berpengaruh positif dan signifikan terhadap keberlangsungan usaha	Hipotesis Diterima
H3	Kinerja keuangan memoderasi pengaruh biaya lingkungan terhadap keberlangsungan usaha	Hipotesis Diterima
H4	Kinerja keuangan memoderasi pengaruh biaya sosial terhadap keberlangsungan usaha	Hipotesis Ditolak

**Gambar 4.1**  
**Hasil Uji Normalitas – Normal Probability Plot**



**Gambar 4.2**

## DAFTAR RIWAYAT HIDUP



**Fatimah, S. Ak** lahir di sinjai tanggal 3 November 1998. Yang merupakan anak pertama dari enam bersaudara dari pasangan Ansar dan Rahmatia. Menghabiskan pendidikan di SD Negeri 160 Boroppao pada tahun 2006-2011. Kemudian melanjutkan ke jenjang pendidikan sekolah menengah pertama di MTS Nurul Izzah Kalamisu pada tahun 2011-2013, Kemudian ke jenjang pendidikan sekolah menengah atas di MA Darussalam Patalassang pada tahun 2014-2017, dan melanjutkan ke jenjang strata satu di perguruan tinggi yaitu Universitas Negeri Alauddin Makassar pada tahun 2017 dengan mengambil jurusan akuntansi di Fakultas Ekonomi dan Bisnis Islam yang kemudian menyelesaikan studi dan menjadi Alumni UIN Alauddin Makassar di tahun 2022. Dalam menjalankan proses perkuliahan, saya juga berproses pada lembaga organisasi kampus yaitu Forum Kajian Ekonomi Syariah (FORKEIS) dan organisasi Eksternal yaitu Hippmas.