

**PENGARUH PENGENDALIAN INTERNAL DAN ASIMETRI INFORMASI  
TERHADAP KECENDERUNGAN *FRAUD* PEMERINTAHAN DENGAN  
PENEGAKAN HUKUM SEBAGAI PEMODERASI  
(Studi pada Satuan Kerja Perangkat Daerah (SKPD) Kabupaten Kolaka  
Utara)**



**SKRIPSI**

Diajukan Untuk Memenuhi Salah Satu Syarat Meraih Gelar  
Sarjana Akuntansi Jurusan Akuntansi  
pada Fakultas Ekonomi dan Bisnis Islam  
UIN Alauddin Makassar

Oleh:

**MUSFIRAH ADYANINGSIH**

**NIM: 90400117026**

**JURUSAN AKUNTANSI**

**FAKULTAS EKONOMI DAN BISNIS ISLAM**

**UNIVERSITAS ISLAM NEGERI ALAUDDIN MAKASSAR**

**2022**

## PERNYATAAN KEASLIAN SKRIPSI

Saya yang bertandatangan dibawah ini:

Nama : Musfirah Adyaningsih

Nim : 90400117026

Tempat/Tgl. Lahir : Maros, 09 September 1998

Jurusan : Akuntansi

Fakultas : Ekonomi dan Bisnis Islam

Alamat : Jl. H.M. Yasin Limpo Romangpolong kab. Gowa

Judul : Pengaruh Pengendalian Internal dan Asimetri Informasi terhadap Kecenderungan *Fraud* Pemerintahan dengan Penegakan Hukum sebagai Pemoderasi.

Menyatakan dengan sesungguhnya dan penuh kesadaran bahwa skripsi ini benar dan hasil karya sendiri. Jika kemudian hari bahwa ia merupakan duplikat, tiruan atau dibuat orang lain sebagai atau seluruhnya, maka skripsi ini dan gelar yang diperoleh karenanya batal demi hukum.

Gowa,

2022

Yang membuat pernyataan,

**Musfirah Adyaningsih**

**Nim: 90400117033**



KEMENTERIAN AGAMA  
UNIVERSITAS ISLAM NEGERI ALAUDDIN MAKASSAR  
FAKULTAS EKONOMI DAN BISNIS ISLAM  
Kampus I : Jl. Sultan Alauddin No. 63 Makassar ■ (0411) 864924, Fax. 864923  
Kampus II : Jl. H.M. Yasin Limpo Romangpolong - Gowa ■ 424835, Fax424836

**PENGESAHAN SKRIPSI**


Skripsi ini berjudul "Pengaruh Pengendalian Internal dan Asimetri Informasi terhadap Kecenderungan *Fraud* dengan Penegakan Hukum sebagai Pemoderasi (Studi Pada SKPD Kabupaten Kolaka Utara)". Yang disusun oleh Musfirah Adyaningsih, NIM 90400117026, Mahasiswa Jurusan Akuntansi Fakultas Ekonomi dan Bisnis Islam UIN Alauddin Makassar, telah diuji dan dipertahankan dalam sidang Munaqasah yang diselenggarakan pada tanggal 16 Februari 2022 bertepatan dengan 14 Rajab 1443 H, dan dinyatakan telah dapat diterima sebagai salah satu syarat untuk memperoleh gelar Sarjana Akuntansi pada Fakultas Ekonomi dan Bisnis Islam.

Samata-Gowa, 15 September 2022  
18 Safar 1444H

**DEWAN PENGUJI**

Ketua	Prof. Dr. H. Abustani Ilyas, M.Ag M.Si., Ak	(.....)
Sekretaris	Dr. Muh. Wahyuddin Abdullah, SE., M.Si., Ak	(.....)
Penguji I	Andi Wawo, SE., M.Sc., Ak	(.....)
Penguji II	Sitti Aisyah, S.Ag., M.Ag	(.....)
Pembimbing I	Dr. Lince Bulutoding, SE., M.Si., Ak	(.....)
Pembimbing II	Namla Elfa Syariati, SE., M.SA., Ak	(.....)

Diketahui oleh:  
Dekan Fakultas Ekonomi dan Bisnis Islam  
UIN Alauddin Makassar

  
Prof. Dr. H. Abustani Ilyas, M.Ag.  
NIP.19661130 199303 1 003

## KATA PENGANTAR

Assalamu'alaikum Warahmatullahi Wabarakatuh.

Puji syukur penulis panjatkan ke hadirat Allah SWT atas segala limpahan rahmat dan hiidayah-Nya sehingga penulis dapat menyelesaikan skripsi ini dengan baik. Shalawat dan salam tak lupa penulis kirimkan kepada junjungan Nabi Muhammad saw. Nabi yang memberi citra kepada manusia tentang bagaimana dan cara beretika sesuai tuntunan wahyu. Skripsi ini merupakan salah satu syarat untuk memperoleh gelar sarjana pada Jurusan Akuntansi Fakultas Ekonomi dan Bisnis Islam Universitas Islam Negeri Alauddin Makassar dengan judul “Pengaruh Efektivitas Pengendalian Internal dan Asimetri Informasi dengan Penegakan Hukum sebagai Pemoderasi (Studi pada Satuan Kerja Perangkat Daerah (SKPD) Kabupaten Kolaka Utara)”. Ucapan terimakasih kepada seluruh keluarga besar terkhusus untuk kedua orang tua tercinta, ayahanda terkasih ibunda tercinta yang telah membesarkan dan mendidik penulis dengan penuh cinta. Semoga jasanya dibalas oleh Allah swt. Aamiin.

Skripsi ini dapat tersusun atas bantuan dan perhatian berbagai pihak, yang dengan baik hati bersedia meluangkan waktunya untuk berbagi ilmu dan informasi serta senantiasa memberikan semangat sehingga konsistensi selalu terjaga selama pengerjaan skripsi ini. Oleh sebab itu, dengan segala kerendahan hati, ucapan terima kasih diberikan kepada:

ii

1. Bapak Prof. H. Hamdan Juhannis, M.Ag., Phd, selaku Rektor beserta Wakil Rektor I, II, III dan IV UIN Alauddin Makassar.
2. Bapak Prof. Dr. H. Abustani Ilyas, M.Ag selaku Dekan beserta Wakil Dekan I, II, dan III Fakultas Ekonomi dan Bisnis Islam UIN Alauddin Makassar.
3. Bapak Memen Suwandi, S.E., M.Si selaku Ketua Jurusan Akuntansi dan Ibu Dr. Lince Bulutoding, S.E., M.Si., Ak. CA selaku Sekretaris Jurusan Akuntansi UIN Alauddin Makassar.

4. Ibu Dr. Lince Bulutoding, S.E., M.Si., Ak selaku Dosen Pembimbing I, yang telah memberikan waktu luangnya, saran, bimbingan dan pengarahan dengan penuh kesabaran sehingga skripsi ini dapat terselesaikan.
5. Ibu Namla Elfa Syariati, S.E., M.Si, Ak selaku pembimbing II yang telah meluangkan waktu dan pikirannya untuk memberikan bimbingan, pengarahan, dan masukan yang sangat berharga kepada penulis dalam penyelesaian skripsi ini.
6. Segenap Bapak dan Ibu dosen Fakultas Ekonomi dan Bisnis Islam UIN Alauddin Makassar yang telah memberikan bekal dan ilmu pengetahuan yang bermanfaat.
7. Segenap Staf Jurusan dan Pegawai Akademik di Fakultas Ekonomi dan Bisnis Islam UIN Alauddin Makassar yang telah memberikan pelayanan yang sangat baik selama penulis melakukan studi dan penyelesaian skripsi.
8. Teman-teman Akuntansi A 2017, terima kasih sudah menjadi partner berjuang selama proses perkuliahan hingga semester berakhir.
9. Teman-teman Akuntansi angkatan 2017 yang tidak bisa penulis sebutkan satu persatu. Terima kasih atas motivasi, keakraban dan persaudaraannya selama penulis menempuh pendidikan di UIN Alauddin Makassar.
10. Semua keluarga, sahabat, teman-teman, dan berbagai pihak yang tidak dapat disebutkan satu per satu yang telah membantu penulis dengan ikhlas dalam banyak hal yang berhubungan dengan penyelesaian studi penulis.

Penulis berharap agar skripsi ini dapat bermanfaat bagi penulis pada khususnya dan rekan-rekan mahasiswa serta pembaca pada umumnya. Semoga Allah SWT senantiasa memberikan taufik dan Hidayah-Nya kepada kita semua, sehingga ilmu yang telah didapatkan dapat bermanfaat bagi semua pihak. Amin.

***Wassalamu 'alaykum Warahmatullahi Wabarakatuh.***

Samata-Gowa, Desember 2021

Penyusun,

Musfirah Adyaningsih

90400117026

## DAFTAR ISI

HALAMAN SAMPUL	
PERNYATAAN KEASLIAN SKRIPSI.....	i
PENGESAHAN SKRIPSI.....	ii
KATA PENGANTAR.....	iii
DAFTAR ISI.....	iv
DAFTAR TABEL .....	vi
DAFTAR GAMBAR.....	viii
ABTRAK.....	ix
<b>BAB 1 PENDAHULUAN .....</b>	<b>1</b>
A. Latar Belakang Masalah .....	1
B. Rumusan Masalah.....	8
C. Defenisi Operasional dan Ruang Lingkup Penelitian.....	9
D. Manfaat dan Kegunaan Penelitian .....	14
<b>BAB II TINJAUAN TEORETIS .....</b>	<b>17</b>
A. <i>Fraud Triangle Theory</i> .....	17
B. <i>Agency Theory</i> .....	19
C. Kecenderungan Kecurangan ( <i>Fraud</i> ) .....	22
D. Pengendalian Internal .....	27
E. Asimetri Informasi .....	30
F. Penegakan Hukum.....	32
G. Penelitian Terdahulu .....	34
H. Hipotesis .....	38

I. Kerangka Konseptual .....	42
<b>BAB III METODOLOGI PENELITIAN .....</b>	<b>43</b>
A. Jenis dan Lokasi Penelitian.....	43
B. Pendekatan Penelitian .....	44
C. Populasi dan Sampel .....	44
D. Jenis dan Sumber Data.....	45
E. Metode Pengumpulan Data.....	45
F. Instrumen Penelitian.....	46
G. Metode Analisis Data .....	47
<b>BAB IV HASIL PENELITIAN DAN PEMBAHASAN.....</b>	<b>56</b>
A. Gambar Umum Objek Penelitian .....	56
B. Karakteristik Responden .....	57
C. Hasil Uji Analisis Deskriptif .....	61
D. Hasil Uji Kualitas Data .....	67
E. Hasil Uji Asumsi Klasik .....	69
F. Hasil Uji Hipotesis .....	73
G. Pembahasan.....	83
<b>BAB V PENUTUP .....</b>	<b>91</b>
A. Kesimpulan .....	91
B. Keterbatasan Penelitian .....	91
C. Saran .....	92
<b>DAFTAR PUSTAKA .....</b>	<b>93</b>
<b>LAMPIRAN.....</b>	<b>101</b>

## DAFTAR TABEL


Tabel 1.1 : Operasional Variabel Independen.....	11
Tabel 1.2 : Operasional Variabel Dependen .....	12
Tabel 1.3 : Operasional Variabel Moderasi .....	13
Tabel 2.1 : Jenis-Jenis <i>Fraud</i> .....	24
Tabel 2.2 : Penelitian Terdahulu .....	35
Tabel 3.1 : Kriteria Penentuan Variabel Moderasi.....	52
Tabel 4.1 : Data Distribusi Kuesioner.....	57
Tabel 4.2 : Karakteristik Responden Berdasarkan Jenis Kelamin .....	58
Tabel 4.3 : Karakteristik Responden Berdasarkan Usia.....	59
Tabel 4.4 : Karakteristik Responden Berdasarkan Tingkat Pendidikan .....	60
Tabel 4.5 : Karakteristik Responden Berdasarkan Masa Kerja .....	60
Tabel 4.6 : Deskripsi Instrumen .....	61
Tabel 4.7 : Hasil Analisis Statistik Deskriptif Variabel.....	62
Tabel 4.8 : Hasil Analisis Statistik Deskriptif Variabel Efektivitas Pengendalian internal ( $X_1$ ) .....	63
Tabel 4.9 : Hasil Analisis Statistik Deskriptif Variabel Asimetri Informasi ( $X_2$ ) .....	64
Tabel 4.10 : Hasil Analisis Statistik Deskriptif Variabel Kecenderungan Fraud (Y).....	65
Tabel 4.11 : Hasil Analisis Statistik Deskriptif Variabel Penegakan Hukum (M).....	66
Tabel 4.12 : Hasil Uji Validitas.....	67



Tabel 4.13 : Hasil Uji Reliabilitas.....	69
Tabel 4.14 : Hasil Uji Normalitas-Kolmogorov Smirnov.....	70
Tabel 4.15 : Hasil Uji Multikolinearitas .....	71
Tabel 4.16 : Hasil Uji Autokorelasi .....	71
Tabel 4.17 : Hasil Uji Heterkoedastisitas – Uji Glesjer.....	72
Tabel 4.18 : Hasil Uji Koefisien Determinasi $H_1$ dan $H_2$ .....	74
Tabel 4.19 : Hasil Uji F – Uji Simultan .....	74
Tabel 4.20 : Hasil Uji t untuk $H_1$ dan $H_2$ .....	75
Tabel 4.21 : Hasil Uji Koefisien Determinasi ( $R^2$ ) .....	77
Tabel 4.22 : Hasil Uji F – Uji Simultan .....	78
Tabel 4.23 : Kriteria Penentuan Variabel Moderasi.....	79
Tabel 4.24 : Hasil uji t ( $X_1$ - M terhadap Y).....	79
Tabel 4.25 Hasil Uji t ( $X_2$ – M terhadap Y).....	80
Tabel 26 : Hasil Uji T – Uji Persial.....	80

## DAFTAR GAMBAR

Gambar 2.1 : Kerangka Pikir .....	42
Gambar 4.1 : Hasil Uji Heterokedastisitas – Scatterplot.....	72



## ABSTRAK

**Nama** : Musfirah Adyaningsih  
**NIM/Jurusan** : 90400117026  
**Judul Penelitian** : Pengaruh Efektivitas Pengendalian Internal dan Asimetri Informasi dengan Penegakan Hukum Sebagai Pemoderasi (Studi pada Satuan Kerja Perangkat Daerah (SKPD) Kabupaten Kolaka Utara)

---

Penelitian ini bertujuan untuk menguji pengaruh efektivitas pengendalian internal dan asimetri informasi terhadap *fraud* pemerintahan, serta menguji apakah variabel penegakan hukum memoderasi hubungan antara masing-masing variabel efektivitas pengendalian internal dan asimetri informasi. Penelitian ini merupakan penelitian kuantitatif dengan menggunakan pendekatan kausalitas. Teknik pengambilan sampel yang digunakan dalam penelitian ini adalah *purposive sampling method* dengan jumlah sampel sebanyak 58 orang. Sumber data yang digunakan penelitian ini yaitu data primer. Teknik analisis data dalam penelitian ini menggunakan analisis kuantitatif. Metode analisis data menggunakan statistik deskriptif, uji kualitas data, uji asumsi klasik, dan uji hipotesis.

Hasil dari penelitian ini menunjukkan bahwa sistem informasi keuangan dana pengendalian internal berpengaruh positif dan signifikan terhadap pengelolaan dana desa. Sedangkan hasil analisis menunjukkan bahwa efektivitas pengendalian internal berpengaruh negatif terhadap kecenderungan *fraud* dan asimetri informasi berpengaruh positif terhadap kecenderungan *fraud*. Berdasarkan hasil regresi moderasi dengan pendekatan nilai selisih mutlak menunjukkan bahwa penegakan hukum merupakan variabel moderasi yang mampu mempengaruhi hubungan pengendalian internal terhadap kecenderungan *fraud*. Namun, penegakan hukum tidak memoderasi hubungan antara asimetri informasi terhadap kecenderungan *fraud*.

**Kata Kunci:** Efektivitas Pengendalian Internal, Asimetri Informasi, *fraud*, penegakan hukum.

ALAUDDIN  
MAKASSAR

# BAB I

## PENDAHULUAN

### ***A. Latar Belakang Masalah***

Perkembangan dunia akuntansi yang semakin pesat tidak hanya membawa manfaat bagi masyarakat, tetapi juga menjadi sumber masalah kecurangan atau *fraud* (Dewi, 2016). Kecurangan atau lebih dikenal dengan istilah *fraud* telah berkembang di berbagai negara, termasuk di Indonesia. Kecurangan adalah tindakan ilegal yang dilakukan oleh orang-orang di dalam atau di luar organisasi, dengan tujuan memperoleh keuntungan pribadi dengan merugikan orang lain (Albar dan Fitri, 2018). Menurut *Association of Certified Fraud Examiners*, istilah *fraud* itu sendiri didefinisikan sebagai tindakan apapun yang bersifat ilegal seperti penipuan, penyalahgunaan, menyembunyian, serta tindakan yang melanggar kepercayaan. Kecurangan atau *fraud* termasuk tindak kejahatan dalam dunia akuntansi yang telah banyak merugikan pihak lain dan memberikan keuntungan bagi pihak yang melakukan kecurangan atau *fraud*.

Kecurangan atau *fraud* merupakan hal yang sekarang banyak disoroti di berbagai negara. *Fraud* menjadi ancaman yang menarik bagi dunia ekonomi, mengingat besar jumlah uang yang hilang (Nashruah dan Wijayanti, 2019). Kecurangan itu sendiri sering terjadi karena semakin berkembangnya sistem teknologi yang menyebabkan meningkatnya volume individu untuk melakukan tindak kecurangan tersebut dan semakin berkembangnya tindakan *fraud* yang beranekaragam (Mackevicius dan Giriunas, 2013).

Kecurangan melibatkan penyajian yang keliru dari fakta yang disengaja untuk mendapatkan informasi yang tidak semestinya atau untuk mendapatkan keuntungan keuangan ilegal (Arsad *et al.*, 2018). Kecurangan atau *fraud* tidak hanya terjadi di sektor swasta saja, bahkan di lingkungan sektor publik (pemerintahan) praktik *fraud* lebih rentan terjadi.

Menurut Sulastri dan Simanjuntak (2014), *fraud* lebih banyak terjadi di instansi pemerintah karena organisasi tersebut memiliki struktur yang cukup kompleks, sistem birokrasi yang berbelit-belit, integritas lingkungan kerja yang rendah, kontrol yang tidak efektif, dan tekanan yang tinggi. Laporan keuangan pada entitas pemerintahan selain sebagai alat komunikasi dengan masyarakat juga merupakan bentuk pertanggungjawaban kepada publik mengenai kinerja dari entitas publik yang harus dilakukan secara transparan.

Pertanggungjawaban dalam laporan keuangan diatur dalam Undang-Undang Nomor 32 Tahun 2004 dan Undang-Undang Nomor 17 Tahun 2003. Undang-undang tersebut menyatakan bahwa laporan keuangan merupakan bentuk pertanggungjawaban pemerintah daerah dalam mewujudkan akuntabilitas dan transparansi pengelolaan keuangan daerah. Akuntabilitas dapat diartikan sebagai bentuk pertanggungjawaban keberhasilan atau kegagalan pelaksanaan misi organisasi dalam mencapai tujuan dan sasaran yang telah ditetapkan sebelumnya, melalui suatu media pertanggungjawaban yang dilaksanakan secara periodik (Adi *et al.*, 2016). Informasi yang disajikan dalam laporan keuangan seharusnya berupa informasi yang sesuai digunakan oleh para penggunanya.

Kenyataan yang sering ditemui masih terjadi penyimpangan-penyimpangan dalam laporan keuangan yang menyebabkan informasi yang disajikan pada laporan keuangan tidak dapat diandalkan atau informasi yang disajikan tidak sesuai dengan data sebenarnya. Kecurangan pada laporan keuangan yang dilakukan secara sengaja dikenal dengan istilah kecurangan akuntansi atau *fraud* (Noviriantini *et al.*, 2015). Informasi keuangan yang bermanfaat bagi para pemakai dan pihak yang berkepentingan, maka laporan keuangan harus disusun oleh seseorang yang memiliki kompetensi di bidang akuntansi keuangan daerah dan sistem akuntansi agar terhindar dari salah pencatatan atau kecurangan akuntansi (Mardianto dan Tiono, 2019). Kecurangan Akuntansi atau *fraud* yang terjadi menjadi salah satu cikal bakal munculnya tindak pidana korupsi.

Korupsi menjadi salah satu budaya dan tren yang menjadi persoalan berkepanjangan di Indonesia. Menurut *Association of Certified Fraud Examiners (ACFE)* atau Asosiasi Pemeriksa Keuangan Bersertifikat, mengklasifikasikan kecurangan (*fraud*) dalam berbagai klasifikasi yang kemudian dikenal dengan istilah “*FraudTree*” yaitu penyimpangan atas aset (*Asset Misappropriation*), pernyataan palsu atau salah pernyataan (*Fraudulent Statement*), dan korupsi (*Corruption*). Penelitian yang dilakukan (Dewi dan Ratnadi, 2017) menyatakan bahwa dalam korupsi tindakan yang lazim dilakukan adalah manipulasi pencatatan, penghilangan dokumen, dan *mark-up* yang merugikan keuangan atau perekonomian negara. Di Indonesia, Kasus kecurangan tergolong masih tinggi sehingga membuat kurangnya kepercayaan masyarakat kepada pemerintah (Albar dan Fitri, 2018). Ada banyak alasan mengapa seseorang melakukan kegiatan

korupsi. Perasaan tidak puas atau ketidakadilan yang dirasakan dalam organisasi dapat menjadi penyebab terjadinya korupsi (Arsad *et al.*, 2018). Korupsi termasuk dalam tindak kecurangan yang sering ditemukan di sektor pemerintah, yang secara langsung merugikan negara dan bahkan merugikan masyarakat.

Kecurangan atau *fraud* bisa terjadi dimana saja dan dilakukan oleh siapa saja (Dewi *et al.*, 2017). Menurut penelitian Manossoh (2016) menyatakan bahwa pentingnya mengkaji akar penyebab terjadinya *fraud*, dikarenakan banyaknya kasus korupsi yang pada akhirnya menghambat jalannya roda pemerintahan, sehingga tujuan dari pembangunan yaitu mensejahterahkan masyarakat tidak akan pernah tercapai. Pemerintah sebagai pengemban amanat dari rakyat mempunyai kewajiban untuk melaksanakan tugasnya secara efektif dan efisien, salah satunya adalah mengelola keuangan negara dengan baik (Kurniasari *et al.*, 2019). Namun kenyataannya, masih banyak terjadi tindak kecurangan yang merugikan orang lain. Dalam hal hubungan dengan manusia, islam melarang berbuat curang, hal ini dipertegas dalam Q.S Al-Muthaffifin/83:1-3 sebagai berikut:

وَيْلٌ لِّلْمُطَفِّفِينَ ۝ ١ الَّذِينَ إِذَا أَكْتَالُوا عَلَى النَّاسِ يَسْتَوْفُونَ ۝ ٢ وَإِذَا كَالُواهُمْ أَوْ وَزَنُواهُمْ يُخْسِرُونَ ۝ ٣

Terjemahannya:

“(1) Celakalah orang-orang yang curang (2) (Mereka adalah) orang-orang yang apabila menerima takaran dari orang lain, mereka minta dipenuhi. (3) Sebaliknya, apabila mereka menakar atau menimbang untuk orang lain, mereka kurangi.” (Q.S Al-Mutaffifin/83: 1-3)

Menurut Quraish Shihab dalam tafsir Al-Misbah bahwa dalam Q.S Mutaffifin dibuka dengan beberapa ayat yang berisi ancaman sangat keras terhadap orang-orang yang melakukan kecurangan dalam bermuamalat.

Kecurangan itu digambarkan dalam sekelompok orang yang cenderung minta dilebihkan takarannya demi keuntungan pribadi tetapi mengurangi jumlah yang semestinya. Surat ini mengancam orang-orang yang melakukan hal tersebut bahwa hari pembangkitan dan perhitungan pasti akan terjadi. Kehancuran bagi orang-orang yang berbuat curang yaitu orang-orang yang kalau menerima timbangan dari orang lain selalu meminta ukuran yang pas atau cenderung minta dilebihkan. Akan tetapi, jika menimbang untuk orang lain, mereka berbuat curang sehingga dapat merugikan hak orang lain yang semestinya dipenuhi. Hal ini membuktikan bahwa prinsip kejujuran sangat ditekankan dalam bermuamalah sebagaimana dalam Q.S Al-Isra'/17: 35, sebagai berikut:

وَأَوْفُوا الْكَيْلَ إِذَا كِلْتُمْ وَزَنُوتُوا بِالْقِسْطِ الْمُسْتَقِيمِ ذَلِكَ خَيْرٌ وَأَحْسَنُ تَأْوِيلًا ۝ ٣٥

Terjemahannya:

“Sempurnakanlah takaran apabila kamu menakar dan timbanglah dengan timbangan yang benar. Itulah yang paling baik dan paling bagus akibatnya.”  
(Q.S Al-Isra'/17:35)

Menurut Quraish Shihab dalam kitab Al-Misbah yaitu sempurnakanlah takaran jika kalian menakar. Timbanglah dengan neraca yang adil. Sesungguhnya menepati takaran dan timbangan lebih baik bagi kalian di dunia. Sebab hal itu dapat membuat orang senang bermuamalah dengan kalian. Sesungguhnya kesudahan yang paling baik adalah di akhirat.

Ayat-ayat di atas menjelaskan bahwa islam melarang berbuat curang atau menipu baik pada uang yang dibayarnya, barang ataupun akadnya dan memiliki sifat tulus dalam bermuamalah. Dengan melakukan hal tersebut, maka seorang hamba akan selamat dari pertanggungjawaban dan akan mendapatkan keberkahan



dalam hartanya serta akan mendapat yang terbaik di akhirat kelak. Namun nyatanya perbuatan curang atau penipuan masih saja terjadi.

*Transparency International Indonesia* (TII) merilis data indeks persepsi korupsi (IPK) atau *corruption perception index* (CPI) Indonesia tahun 2020, Kamis (28/1/2021). Manajer Departemen Riset TII Wawan Suyatmiko mengatakan, skor indeks persepsi korupsi Indonesia saat ini berada di skor 37 dengan ranking 102 dan skor ini turun 3 poin dari tahun 2019 lalu. Jika dibandingkan dengan negara-negara Asia Tenggara, IPK Indonesia berada di peringkat lima di bawah Singapura (85), Brunei Darussalam (60), Malaysia (51), dan Timor Leste (40) (Kompas.com, 2021). Menurut data *Indonesia Corruption Watch* (ICW) pada tahun 2020 yaitu terdapat Rp 1.298 terdakwa kasus korupsi di Indonesia dengan kerugian negara mencapai 56,7 triliun dan total kerugian negara akibat tindak pidana suap mencapai Rp 322,2 miliar (Kompas.com, 2021)

Berkembangnya kasus korupsi yang terjadi menandakan bahwa masih lemahnya pengawasan dalam kegiatan pemerintahan (Permatasari *et al.*, 2017). Kasus korupsi di instansi pemerintahan tidak hanya melibatkan orang-orang yang mempunyai jabatan tinggi, tetapi juga orang-orang yang berada dibawahnya serta tidak hanya terjadi di lingkungan pemerintah pusat melainkan juga lingkungan pemerintah daerah (Manossoh, 2016; Albar dan Fitri, 2018). Kasus tindak korupsi di tingkat kepala daerah yang pernah terjadi di Indonesia, diantaranya kasus gubernur Jambi, Zumi Zola, Bupati Lampung Tengah, Mustafa dan masih banyak lainnya. Hal ini menunjukkan bahwa tindak korupsi masih banyak terjadi di berbagai wilayah Indonesia, salah satunya di wilayah Kabupaten Kolaka Utara.

Kabupaten Kolaka Utara adalah salah satu kabupaten di Provinsi Sulawesi Tenggara, Indonesia dan beribu kota di Lasusua. Kasus korupsi yang pernah terjadi di Kabupaten Kolaka Utara adalah tindak korupsi pada Program Bantuan Stimulan Bahan Bangunan Rumah (BSBBR) yang dilakukan oleh Kepala Dinas Sosial (Dinsos) yaitu Iskandar dan Direktur CV Strukton Indonesia, Muh Zulfahmi pada tahun 2016. Keduanya terlibat korupsi program BSBBR, berupa pengadaan kayu yang diperuntukkan bagi 63 kepala keluarga di Desa Latawaro, Kecamatan Lambi, Kabupaten Kolaka Utara. Program ini menggunakan anggaran sebesar Rp 1,3 miliar dari Anggaran Pendapatan dan Belanja Negara (APBN). Pada kasus ini mengakibatkan kerugian negara sebesar Rp 371 juta (Sultrakini.com, 2018). Selain itu, tindak korupsi juga dilakukan oleh pejabat di Pemerintah Daerah (Pemda) Kolaka Utara terkait penyalahgunaan sumbangan pihak ketiga dari sejumlah perusahaan tambang ditaksir Rp 6,2 Miliar. Uang itupun seharusnya masuk ke kas daerah Kolaka Utara. Namun dalam perjalanannya hanya sekitar Rp 3 Miliar yang masuk ke kas daerah. Dan masih banyak kasus korupsi lainnya yang sampai saat ini masih belum dapat teratasi, seperti dugaan penyalahgunaan APBD yang sampai saat ini belum diselesaikan (Tribunnews.com, 2014). Kasus korupsi menjadi tugas bagi pemerintah untuk menuntaskan kecurangan atau meminimalisasi terjadinya kecurangan (Saputra, 2016; Pransiska *et al.*, 2017).

Kecurangan atau *fraud* di pemerintahan sudah mencapai tingkat yang memprihatinkan. Banyak berita tentang kasus-kasus kecurangan yang telah melibatkan oknum-oknum yang tidak bertanggung jawab, baik di jajaran

legislatif, eksekutif bahkan yudikatif (Arsad *et al.*, 2018). Terjadinya kecurangan disebabkan karena tiga alasan utama yaitu adanya tekanan (*Pressure*), peluang (*Opportunity*), dan rasionalitas (*Rationalization*) sebagaimana dijelaskan dalam *fraud triangle theory*, dimana konsep segitiga pada kecurangan ini pertama kali diperkenalkan oleh Cressey pada tahun 1953 dalam penelitiannya yang berjudul *Other People's Money*. Menurut (Sulaiman dan Zulkarnaini, 2016), banyaknya kasus kecurangan salah satunya dipengaruhi adanya peluang melakukan tindakan kecurangan, peluang yang besar membuat kecurangan akuntansi lebih sering terjadi. Biasanya disebabkan karena pengawasan internal (*intenal control*) suatu organisasi yang lemah, kurangnya pengawasan dan penyalahgunaan wewenang (Kurrohman *et al.*, 2017). Peluang tersebut dapat dikurangi dengan adanya sistem pengendalian internal yang baik pada suatu organisasi.

Pengendalian internal merupakan salah satu cara yang paling ampuh untuk menekan terjadinya *fraud* (Didi dan Kusuma, 2018). Pengendalian internal berpengaruh terhadap *fraud*, jika pengendalian internal suatu perusahaan lemah maka memberikan peluang terjadinya kecurangan (*fraud*) sebagaimana dalam teori *Fraud Triangle* yang dikembangkan oleh Cressey (1953), mengatakan bahwa *fraud* disebabkan oleh tiga faktor, yaitu *pressure*, *opportunity*, dan *rationalization*. Adelin dan Fauzihardani (2013) menyatakan bahwa jika pengendalian internal suatu instansi kuat maka kemungkinan terjadinya kecurangan dapat diperkecil. Hasil ini sejalan dengan penelitian Putra dan Latrini, (2018) menyatakan bahwa pengendalian internal yang baik dapat mengurangi atau bahkan menutup peluang untuk melakukan tindak kecurangan akuntansi.

Muna dan Haris (2018) menjelaskan selain dengan peningkatan efektivitas pengendalian internal, faktor lain yang mempengaruhi kecenderungan kecurangan akuntansi adalah faktor asimetri informasi. Asimetri informasi menjadi salah satu pendorong terjadinya *fraud* karena informasi dan posisi yang dimiliki memudahkan mereka untuk melakukan *fraud* (Gayatri *et al.*, 2017). Kondisi asimetri informasi muncul dalam teori keagenan (*agency theory*) yang dikemukakan oleh Jensen and Meckling pada tahun 1976. Teori keagenan ini sering digunakan untuk menjelaskan kecurangan akuntansi. Kecurangan juga dapat disebabkan adanya ketidaksadaran pentingnya menaati suatu hukum (Adi *et al.*, 2016).

Penegakan hukum (*law enforcement*) merupakan tindakan nyata oleh subjek hukum kepada hukum yang berlaku yaitu dengan menaati hukum yang ada di suatu negara (Permatasari *et al.*, 2017). Sistem pengendalian internal dan asimetri informasi didasari dengan adanya penegakan hukum (*law enforcement*) yang efektif akan mengurangi peluang terjadinya *fraud*. Didi dan Kusuma (2018) menyatakan bahwa perlu dilakukan penegakan hukum secara konsisten dan tegas bagi pelanggar peraturan yang bertujuan agar pelanggaran tersebut tidak terulang dan memberikan efek jera kepada pelaku kejahatan. Dari segi penegakan hukum, pemerintah harus menerapkan hukum dengan adil kepada semua orang dan akan dikenakan sanksi sesuai dengan ketentuan.

Penelitian ini dilakukan dengan menggali persepsi para pegawai di instansi sektor pemerintahan untuk mengetahui kecenderungan terjadinya kecurangan (*fraud*) di sektor pemerintahan dan faktor-faktor yang mempengaruhinya. Faktor-

faktor ini terdiri dari efektivitas pengendalian internal, asimetri informasi, dan penegakan hukum sebagai pemoderasi. Perbedaan penelitian ini dengan penelitian sebelumnya yaitu pada penelitian sebelumnya menggunakan perilaku tidak etis sebagai moderasi. Berdasarkan uraian diatas, maka peneliti tertarik untuk melakukan penelitian yang berjudul **“Pengaruh Efektivitas Pengendalian Internal dan Asimetri Informasi terhadap Kecenderungan *Fraud* Pemerintahan dengan penegakan hukum sebagai Pemoderasi”**.

### **B. Rumusan Masalah**

Kecurangan atau *fraud* dalam suatu instansi merupakan suatu aktivitas kejahatan yang seharusnya tidak dilakukan dengan alasan apapun. Banyaknya kasus kecurangan seperti korupsi yang terjadi diberbagai wilayah termasuk Kabupaten Kolaka Utara yang telah banyak merugikan negara. Berdasarkan hal tersebut, rumusan masalah dalam penelitian ini adalah:

1. Apakah pengendalian internal berpengaruh negatif signifikan terhadap kecenderungan kecurangan (*fraud*) pemerintahan?
2. Apakah asimetri informasi berpengaruh positif signifikan terhadap kecenderungan kecurangan (*fraud*) pemerintahan?
3. Apakah penegakan hukum memoderasi pengaruh negatif signifikan pengendalian internal terhadap kecenderungan *fraud* pemerintahan?
4. Apakah penegakan hukum memoderasi pengaruh positif signifikan asimetri informasi terhadap kecenderungan *fraud* pemerintahan?

## C. *Defenisi Operasional dan Ruang Lingkup Penelitian*

### 1. **Defenisi Operasional**

Variabel penelitian merupakan suatu atribut atau suatu sifat dari orang, obyek atau kegiatan yang mempunyai variasi tertentu yang ditetapkan oleh peneliti untuk dipelajari dan ditarik kesimpulannya (Munarfah dan Hasan, 2009). Variabel yang digunakan dalam penelitian ini adalah sebagai berikut:

#### a. Variabel Independen (X)

##### 1) Efektivitas Pengendalian Internal (X<sub>1</sub>)

Pengendalian internal merupakan kebijakan dan prosedur yang ditetapkan untuk memberikan jaminan bahwa tujuan khusus organisasi dapat dicapai (Sari *et al.*, 2019). Sedangkan menurut Sulaiman dan Zulkarnaini (2016) dan (Adi *et al.*, 2016) menyatakan bahwa pengendalian internal adalah proses yang integral pada tindakan dan kegiatan yang dilakukan secara terus menerus oleh pimpinan dan seluruh pegawai untuk memberikan keyakinan memadai atas tercapainya tujuan organisasi melalui kegiatan yang efektif dan efisien, keandalan pelaporan keuangan, pengamanan aset negara, dan ketaatan terhadap peraturan perundang-undangan. Penelitian Adi *et al.*, (2016) menggunakan lima indikator yaitu (1) lingkungan pengendalian (2) penilaian risiko (3) kegiatan pengendalian (4) informasi dan komunikasi (5) pemantauan pengendalian internal. Penelitian Atningsih dan Ningtyas (2019) menggunakan 4 indikator yaitu (1) kejujuran dan keterbukaan informasi (2) kepatuhan dalam pelaporan (3) kesesuaian prosedur (4) kecukupan informasi.

Variabel efektivitas pengendalian internal dalam penelitian ini diukur dengan menggunakan skala *likert* yang mengukur sikap dengan menyatakan setuju atau ketidaksetujuannya terhadap subjek, objek atau kejadian tertentu. Skala ini menggunakan lima angka penilaian yaitu: (1) sangat tidak setuju, (2) tidak setuju, (3) ragu-ragu atau netral, (4) setuju dan (5) sangat setuju.

## 2) Asimetri Informasi ( $X_2$ )

Salah satu kendala yang sering muncul antara *principal* dan *agent* adalah adanya asimetri informasi. Asimetri informasi merupakan ketidakseimbangan informasi yang dimiliki oleh *principal* dan agen, ketika *principal* tidak memiliki informasi yang cukup tentang kinerja agen (Komala *et al.*, 2019). Menurut Nita dan Supadmi (2019) dan Pransiska *et al.*, (2017) asimetri informasi dapat diartikan sebagai suatu keadaan dimana agen mempunyai informasi yang lebih banyak tentang perusahaan dan prospek dimasa yang akan mendatang dibandingkan dengan *principal*. Hal inilah yang dapat menimbulkan berbagai masalah dalam suatu organisasi. Variabel asimetri informasi dalam penelitian ini diukur dengan menggunakan skala *likert* yang mengukur sikap dengan menyatakan setuju atau ketidaksetujuannya terhadap subjek, objek atau kejadian tertentu. Skala ini menggunakan lima angka penilaian yaitu: (1) sangat tidak setuju, (2) tidak setuju, (3) ragu-ragu atau netral, (4) setuju dan (5) sangat setuju.

**Tabel 1.1**  
**Operasional Variabel Independen**

Variabel	Indikator	Skala
Efektivitas Pengendalian Internal	1. Lingkungan Pengendalian 2. Penilaian Resiko 3. Aktivitas Pengendalian 4. Informasi dan komunikasi 5. Pemantauan	1. Sangat Tidak Setuju (STS) 2. Tidak Setuju (TS) 3. Ragu-ragu atau Netral (N) 4. Setuju (S) 5. Sangat Setuju (SS)
Asimetri Informasi	1. Hubungan input-output yang ada dalam operasi internal 2. Kinerja potensial 3. Teknis pekerjaan 4. Pencapaian bidang pekerjaan	1. Sangat Tidak Setuju (STS) 2. Tidak Setuju (TS) 3. Ragu-ragu atau Netral (N) 4. Setuju (S) 5. Sangat Setuju (SS)

Sumber: (Sukrisno, 2004) dan (Komala *et al.*, 2019)

b. Variabel Dependen (Y)

Variabel dependen merupakan tipe variabel yang dijelaskan atau dipengaruhi oleh variabel independen. Variabel dependen dalam penelitian ini adalah *fraud* pemerintahan. *Fraud* dapat diartikan sebagai tindakan melawan hukum (*illegal acts*) (Kurrohman *et al.*, 2017). Kecurangan merupakan suatu penyimpangan dan perbuatan melanggar hukum, yang dilakukan dengan sengaja untuk tujuan tertentu, kepada pihak lain yang dilakukan baik dari dalam maupun luar organisasi. Variabel kecurangan (*fraud*) dalam penelitian ini diukur dengan menggunakan skala *likert* yang mengukur sikap dengan



menyatakan setuju atau ketidaksetujuannya terhadap subjek, objek atau kejadian tertentu.

**Tabel 1.2**  
**Operasional Variabel Dependen**

Variabel	Indikator	Skala
Kecurangan ( <i>Fraud</i> ) Pemerintahan	1. Keserakahan ( <i>Greed</i> ) 2. Kesempatan ( <i>Opportunity</i> ) 3. Kebutuhan ( <i>Need</i> ) 4. Pengungkapan ( <i>Exposure</i> )	1. Sangat Tidak Setuju (STS) 2. Tidak Setuju (TS) 3. Ragu-ragu atau Netral (N) 4. Setuju (S) 5. Sangat Setuju (SS)

Sumber: (Alou *et al.*, 2017)

c. Variabel Moderasi (M)

Variabel moderasi dalam penelitian ini adalah penegakan hukum. Penegakan hukum merupakan suatu tindakan nyata oleh subjek hukum terhadap hukum yang berlaku di suatu negara (Permatasari *et al.*, 2017). Menurut penelitian (Arsad *et al.*, 2018) penegakan hukum dilakukan sebagai upaya untuk tegaknya atau berfungsinya norma-norma hukum secara nyata sebagai pedoman perilaku dalam lalu lintas atau hukum dalam kehidupan bermasyarakat dan bernegara. Variabel penegakan hukum dalam penelitian ini diukur dengan menggunakan skala *likert* yang mengukur sikap dengan menyatakan setuju atau ketidaksetujuannya terhadap subjek, objek atau kejadian tertentu. Skala ini menggunakan lima angka penilaian yaitu: (1) sangat tidak setuju, (2) tidak setuju, (3) ragu-ragu atau netral, (4) setuju dan (5) sangat setuju.

**Tabel 1.3**  
**Operasional Variabel Moderasi**

Variabel	Indikator	Skala
Penegakan Hukum	1. Aturan hukum yang belaku 2. Ketanggapan pegawai terhadap pelanggaran 3. Standar dan peraturan yang ditetapkan instansi 4. Ketepatan waktu dalam bekerja 5. sanksi	1. Sangat Tidak Setuju (STS) 2. Tidak Setuju (TS) 3. Netral (N) 4. Setuju (S) 5. Sangat Setuju (SS)

Sumber: (Zulkarnain, 2013a)

## 2. Ruang Lingkup Penelitian

Penelitian ini dirancang untuk menguji pengaruh antara variabel independen yaitu efektivitas pengendalian internal dan asimetri informasi terhadap variabel dependen yaitu kecenderungan kecurangan akuntansi dengan penegakan hukum sebagai variabel moderasi.

## D. Tujuan dan Kegunaan Penelitian

### 1. Tujuan Penelitian

Berdasarkan rumusan masalah yang telah disebutkan sebelumnya, maka tujuan penelitian ini sebagai berikut:

- a. Untuk mengetahui pengaruh pengendalian internal terhadap kecenderungan kecurangan (*fraud*) pemerintahan.

- b. Untuk mengetahui pengaruh asimetri informasi terhadap kecenderungan kecurangan (*fraud*) pemerintahan.
- c. Untuk mengetahui pengaruh penegakan hukum memoderasi pengendalian internal terhadap kecenderungan *fraud* pemerintahan.
- d. Untuk mengetahui pengaruh penegakan hukum memoderasi asimetri informasi terhadap kecenderungan *fraud* pemerintahan.

## 2. Kegunaan Penelitian

Berdasarkan rumusan masalah, maka penelitian ini diharapkan dapat memberikan kegunaan sebagai berikut:

- a. Secara Teoritis

Secara teoritis penelitian ini diharapkan dapat memperluas wawasan atau pemahaman bagi penulis dan dapat memberikan kontribusi pada penelitian selanjutnya mengenai kecurangan akuntansi dan faktor-faktor yang mempengaruhi kecurangan tersebut. Penelitian ini bertujuan untuk menyempurnakan teori keagenan (*agency theory*) yang diperkenalkan oleh Jensen dan Meckling pada tahun 1976 yang mengemukakan bahwa teori keagenan menggambarkan suatu hubungan antara *principal* dan agen. Hasil penelitian ini juga diharapkan dapat memberikan pemahaman tentang faktor-faktor yang memicu terjadinya kecurangan yang dilihat dari sudut pandang *fraud triangle theory* yang pertama kali diperkenalkan oleh Cressey pada tahun 1953 dalam penelitiannya yang berjudul *Other People's Money: A Study in the Social Psychology of Embezzlement* yang menjelaskan tiga alasan utama mengapa seseorang melakukan *fraud*, yaitu tekanan (*pressure*), kesempatan

(*opportunity*) dan rasionalisasi (*rationalization*). Teori ini sangat cocok digunakan dalam menjelaskan faktor penyebab terjadinya *fraud* khususnya pengendalian internal maupun asimetri informasi. Kecurangan (*fraud*) dapat diminimalkan dengan berbagai macam cara, salah satunya yaitu penegakan hukum. Selain itu, penelitian ini diharapkan mampu memberikan masukan tentang pentingnya penerapan penegakan hukum yang tegas dalam suatu perusahaan atau instansi untuk meminimalkan kecurangan atau *fraud* pemerintahan.

b. Manfaat Praktis

Penelitian ini diharapkan dapat memberikan masukan bagi aparat pemerintah dalam mengatasi serta memberantas segala bentuk tindak kecurangan dan meningkatkan kualitas pengendalian internal, sehingga dapat mengurangi terjadinya *fraud* pemerintahan agar tidak menimbulkan kerugian keuangan negara atau perekonomian negara. Penelitian ini juga diharapkan dapat meningkatkan pelaksanaan penegakan hukum dalam suatu instansi pemerintah dalam rangka mencegah terjadinya kecurangan (*fraud*). Bagi masyarakat, hasil dari penelitian ini diharapkan dapat membantu dalam meningkatkan kepercayaan masyarakat terhadap akuntabilitas laporan keuangan daerah sekaligus membantu masyarakat dalam mengawasi kinerja aparat yang berwenang mengelola keuangan.

## BAB II

### TINJAUAN TEORETIS

#### A. *Fraud Triangle Theory*

*Fraud triangle theory* merupakan suatu gagasan tentang penyebab terjadinya kecurangan yang pertama kali dikemukakan oleh Donald R. Cressey (1953) yang dinamakan *fraud triangle*. Seseorang melakukan kecurangan atau *fraud* disebabkan oleh tiga faktor, yaitu tekanan (*pressure*), peluang (*opportunity*), dan rasionalisasi (*rationalization*) (Cressey, 1953).

##### 1. *Pressure*

Tekanan atau *pressure* adalah keinginan karyawan untuk melakukan kecurangan atau *fraud* karena adanya tekanan dari pihak internal maupun eksternal. Tekanan (*pressure*) merupakan motivasi dari individu karyawan untuk bertindak *fraud* dikarenakan adanya tekanan baik keuangan dan non keuangan dari pribadi maupun tekanan dari organisasi (Arsad *et al.*, 2018) . Dorminey *et al.*, (2011) menyatakan bahwa faktor tekanan merupakan karakteristik pelaku kecurangan akuntansi yang tidak dapat diobservasi karena mustahil untuk mengetahui apa yang dipikirkan oleh pelaku ketika akan melakukan kecurangan akuntansi. Faktor-faktor yang dapat meningkatkan tekanan (*pressure*), yaitu masalah keuangan seperti gaya hidup yang berlebihan, banyak hutang, biaya kesehatan yang besar dan kebutuhan tak terduga, sehingga banyak pelaku yang melakukan tindak kecurangan atau *fraud*.

Menurut *Statement on Auditing Standards* Nomor 99 (AICPA, 2002) terdapat empat jenis kondisi yang umum terjadi pada *pressure* yang mengakibatkan terjadinya kecurangan, yaitu:

- a. Stabilitas Keuangan (*financial stability*)
- b. Tekanan eksternal (*external pressure*)
- c. Kebutuhan keuangan individu (*personal financial need*)
- d. Target keuangan (*financial targets*).

## **2. Opportunity**

Sulaiman dan Zulkarnaini (2016) menyatakan bahwa banyaknya kasus kecurangan salah satunya dipengaruhi oleh adanya peluang melakukan hal tersebut. Peluang yang besar membuat kecurangan akuntansi lebih sering terjadi. Peluang (*opportunity*) adalah situasi yang membuka kesempatan untuk memungkinkan suatu kecurangan terjadi (Kurrohman *et al.*, 2017). Dalam penelitian Didi dan Kusuma (2018) menyatakan bahwa dimensi *opportunity* atau peluang merupakan dorongan seseorang untuk melakukan *fraud* setelah melihat kemampuan yang dimiliki serta situasi yang ada.

SAS No. 99 menyebutkan bahwa *opportunity* atau peluang pada kecurangan laporan keuangan dapat terjadi pada tiga kategori, yaitu:

- a. Kondisi industry (*nature of industry*)
- b. Ketidakefektifan pengawasan (*ineffective monitoring*)
- c. Struktur organisasional (*organizational structure*).

### 3. *Rationalization*

Komponen terakhir penyebab terjadinya kecurangan (*fraud*) yaitu rasionalisasi dimana pelaku kecurangan mencari pembenaran atas perbuatannya. Rasionalisasi merupakan bagian dari *fraud triangle* yang paling sulit diukur. Rasionalisasi (*rationalization*) yaitu adanya sikap, karakter, atau proses berfikir dengan pertimbangan moral dari individu karyawan untuk merasionalkan tindakan kecurangan (Tiffani dan Marfuah, 2015). Rasionalisasi terjadi dalam hal seseorang atau sekelompok orang membangun pembenaran atas kecurangan yang dilakukan (Arsad *et al.*, 2018). Faktor-faktor yang menjadikan seseorang mencari pembenaran atas tindakannya melakukan kecurangan yaitu mencontoh tindakan atasan atau rekan kerja, merasa sudah berbuat banyak kepada organisasi, menganggap bahwa yang diambil tidak seberapa atau dianggap hanya sekedar meminjam dan akan dikembalikan. Rasionalisasi menyebabkan pelaku kecurangan mencari pembenaran atas perbuatannya (Wonar *et al.*, 2018)

#### B. *Agency Theory*

Teori keagenan atau *agency theory* diperkenalkan oleh Jensen dan Meckling pada tahun 1976 yang mengemukakan bahwa teori keagenan menggambarkan suatu hubungan antara *principal* dan *agent*. Teori keagenan mendeskripsikan hubungan antara pemegang saham sebagai prinsipal dan manajer sebagai agen (Wijaya *et al.*, 2017). Jensen dan Meckling (1976) mendefinisikan teori agensi sebagai sebuah kontrak di mana satu atau lebih pemegang saham (*principal*) melibatkan manajemen (*agent*) untuk melakukan beberapa jasa atas nama mereka. Manajemen adalah pihak yang dikontrak oleh pemegang saham untuk bekerja

demi kepentingan pemegang saham dan agen akan selalu bertindak yang terbaik bagi kepentingan pemegang saham.

Marpaung dan Latrini (2014) mengemukakan bahwa teori agensi menjadi tanggung jawab antara manajemen atau *agent* dengan pemilik atau *principal* dalam suatu perusahaan. Bentuk hubungan teori agensi pada pemegang saham dan manajemen dalam suatu kontrak yaitu manajemen melakukan beberapa jasa untuk nama para pemegang saham. Tanggung jawab manajemen pada para pemegang saham yaitu bertindak yang terbaik bagi pemegang saham (Mardianto dan Tiono, 2019).

Penggunaan teori keagenan (*agency theory*) telah digunakan baik di sektor privat maupun sektor publik. Para ekonom menggunakan struktur prinsipal dan agen untuk menganalisis hubungan antara perusahaan dan pekerja. Sementara di sektor publik, teori keagenan dipergunakan untuk menganalisis hubungan prinsipal dan agen dalam kaitannya dengan penganggaran sektor publik (Aswad *et al.*, 2018). Penelitian yang dilakukan Manggau (2016) menyatakan bahwa teori keagenan (*agency theory*) memiliki asumsi bahwa masing-masing individu semata-mata termotivasi oleh kepentingan diri sendiri sehingga menimbulkan konflik kepentingan antara pemilik perusahaan dan manajer.

Teori keagenan dilandasi oleh beberapa asumsi. Asumsi-asumsi tersebut dibedakan menjadi tiga jenis, yakni asumsi tentang sifat manusia, asumsi keorganisasian, dan asumsi informasi. Asumsi sifat manusia menekankan pada manusia yang memiliki sifat mementingkan diri sendiri (*self interest*), memiliki keterbatasan rasionalitas (*bounded rasionality*), dan tidak menyukai risiko (*risk*



*aversion*). Asumsi keorganisasian adalah konflik antar anggota organisasi, efisiensi sebagai kriteria produktifitas, dan adanya asimetri informasi antara *principal* dan agen. Asumsi informasi adalah bahwa informasi sebagai barang komoditi yang bisa diperjualbelikan (Putri, 2014). Penelitian yang dilakukan Arifin dan Dectriana (2016) menyatakan bahwa dalam *agency theory*, hubungan keagenan timbul karena adanya suatu kontrak dimana satu atau lebih orang (*principal*) memerintah orang lain (*agent*) untuk melakukan jasa atas nama *principal* serta memberikan beberapa wewenang pengambilan keputusan kepada *agent*. Salah satu pihak (*principal*) membuat suatu kontrak, baik secara implisit maupun eksplisit dengan pihak lain (*agents*) dengan harapan bahwa agen akan bertindak/melakukan pekerjaan seperti yang diinginkan *principal* (Jensen dan Meckling, 1976).

Teori keagenan bermaksud memecahkan dua problem yang terjadi dalam hubungan keagenan. Permasalahan yang timbul akibat adanya perbedaan kepentingan antara *principal* dan *agent* disebut dengan *agency problems*. Salah satu penyebab *agency problems* adalah adanya asimetri informasi. Asimetri informasi yaitu ketidakseimbangan informasi yang dimiliki oleh *principal* dan *agent*, ketika *principal* tidak memiliki informasi yang cukup tentang kinerja *agent*, sebaliknya *agent* memiliki lebih banyak informasi mengenai kapasitas diri, lingkungan kerja dan perusahaan secara keseluruhan (Indriastuti *et al.*, 2016). Teori keagenan dibangun sebagai upaya untuk memecahkan masalah yang muncul dalam hubungan antara prinsipal (Pemegang saham atau pemilik) dengan agen.

Teori agensi memprediksi jika terjadi asimetri informasi antara agen dan prinsipal, maka akan terjadi prinsipal-agen problem di mana agen akan melakukan tindakan yang menguntungkan dirinya namun merugikan prinsipal (Wijaya *et al.*, 2017). Pada teori keagenan para pelaku ekonomi diduga akan mementingkan dirinya sendiri, menyembunyikan kebenaran, menipu dan melakukan kecurangan. Itulah mengapa dalam teori keagenan ada dua solusi penting yaitu monitoring terhadap perilaku agen dan system kompensasi yang tepat untuk memotivasi agen agar mau bertindak baik.

### **C. Kecenderungan Kecurangan (Fraud)**

#### **1. Pengertian Fraud**

Menurut *Association of Certified Fraud Examiners (ACFE)*, *fraud* adalah tindakan penipuan atau kekeliruan yang dibuat oleh seseorang atau badan yang mengetahui bahwa kekeliruan tersebut dapat mengakibatkan beberapa manfaat yang tidak baik kepada individu atau entitas. Selain itu, menurut *American Institute of Certified Public Accountants (AICPA)* dalam (Kingsley, 2015) kecurangan merupakan suatu tindakan baik yang disengaja maupun tidak disengaja yang didasari oleh adanya kecerdikan dari individu itu sendiri yang berorientasi untuk mendapatkan keuntungan dengan tindakan yang salah dan tanpa mementingkan pihak lain dan lingkungan disekitarnya.

Ikatan Akuntan Indonesia (IAI, 2007) mengemukakan bahwa kecurangan akuntansi sebagai salah saji secara sengaja dalam pengungkapan laporan keuangan untuk mengelabui para pemakai laporan keuangan dan salah saji yang timbul dari perlakuan tidak semestinya terhadap aktiva (seringkali disebut

dengan penyalahgunaan atau penggelapan) berkaitan dengan pencurian aktiva entitas yang berakibat laporan keuangan tidak disajikan sesuai dengan prinsip akuntansi yang berlaku umum di Indonesia.

Istilah *fraud* diartikan sebagai penipuan atau kecurangan di bidang keuangan. Kecenderungan adalah kecondongan (hati), kesudian, keinginan (kesukaan) sehingga kecenderungan akuntansi secara umum dapat diasumsikan suatu sikap condong, minat dan keinginan untuk melakukan suatu tindakan yang tidak layak secara sengaja untuk memperoleh manfaat bagi dirinya sendiri maupun organisasi (Pransiska *et al.*, 2017). Menurut Sulaiman dan Zulkarnaini (2016) menyatakan bahwa kecurangan merupakan suatu penyimpangan dan perbuatan melanggar hukum, yang dilakukan dengan sengaja untuk tujuan tertentu, kepada pihak lain yang dilakukan baik dari dalam maupun luar organisasi. Secara sederhana *fraud* dapat diartikan sebagai penipuan yang di sengaja, seperti berbohong, mencuri, merekayasa laporan keuangan, dan melakukan penggelapan seperti merubah aset perusahaan secara tidak wajar untuk kepentingan pribadi.

Konsep kecurangan atau *fraud* dalam lingkup akuntansi merupakan penyimpangan dari prosedur akuntansi yang seharusnya diterapkan dalam suatu entitas (Saputra, 2016). Kecurangan dapat dilakukan oleh individu atau kelompok, baik di sektor swasta maupun sektor pemerintahan. Kecurangan tidak hanya melibatkan orang-orang yang mempunyai jabatan tinggi tetapi juga orang-orang yang berada dibawahnya. Kasus kecurangan yang sering ditemukan yaitu kegiatan korupsi.

## 2. Jenis-Jenis *Fraud*

Menurut Albrechth (dikutip oleh Amrizal, (2004), *fraud* diklasifikasikan menjadi lima jenis yaitu:

**Tabel 2.1**  
**Jenis-Jenis *Fraud***

No.	Jenis <i>Fraud</i>	Korban	Pelaku	Penjelasan
1	<i>Employee embezzlement</i> atau <i>occupational Fraud</i>	Pimpinan	Karyawan	Pencurian yang dilakukan secara langsung maupun tidak langsung oleh karyawan kepada perusahaan
2	<i>Management fraud</i>	<i>Stockholders</i> dan pengguna laporan keuangan	Manajemen puncak	Manajemen puncak memberikan informasi yang bias dalam laporan keuangan
3	<i>Invesment scams</i>	Investor	Perseorangan	Melakukan kebohongan investasi dengan menanam modal
4	<i>Vendor fraud</i>	Perusahaan yang membeli barang atau jasa	Organisasi atau perusahaan yang menjual barang atau jasa	Perusahaan mengeluarkan tariff yang mahal dalam hal pengiriman barang
5	<i>Costumer fraud</i>	Organisasi atau perusahaan yang menjual barang atau jasa	Pelanggan	Pelanggan menipu penjual agar mereka mendapatkan sesuatu yang lebih dari seharusnya

Sumber: Amrizal, 2004

### 3. *Fraud Tree*

*Association of Certified Fraud Examiners* (ACFE, 2016) sebagai salah satu asosiasi di Amerika Serikat yang melakukan usaha pencegahan dan pemberantasan kecurangan akuntansi mengkategorikan kecurangan dalam tiga kelompok yaitu:

- a. Penyimpangan atas aset (*Asset Misappropriation*), meliputi penyalahgunaan aset atau harta perusahaan. Hal ini merupakan bentuk *fraud* yang paling mudah dideteksi karena sifatnya yang *tangible* atau dapat diukur/dihitung (*defined value*). Ada beberapa teknik yang bisa digunakan untuk mendeteksi penyimpangan atas aset. Namun, pemahaman yang baik mengenai pengendalian internal dalam pos-pos adalah teknik terbaik untuk mendeteksi kecurangan tipe ini.
- b. Pernyataan palsu atau salah pernyataan (*Fraudulent Statement*), meliputi tindakan yang dilakukan oleh pejabat suatu perusahaan atau instansi pemerintah untuk menutupi kondisi keuangan yang sebenarnya dengan melakukan rekayasa keuangan (*financial engineering*) dalam penyajian laporan keuangannya untuk memperoleh keuntungan atau mungkin dapat dianalogikan dengan istilah *window dressing*.
- c. Korupsi (*Corruption*), jenis *fraud* yang paling sulit di deteksi karena menyangkut kerja sama dengan pihak lain seperti suap dan korupsi, di mana hal ini merupakan jenis yang terbanyak terjadi di negara-negara berkembang yang penegakan hukumnya lemah dan masih kurang kesadaran akan tata kelola yang baik sehingga faktor integritasnya masih

dipertanyakan. *Fraud* jenis ini sering kali tidak terdeteksi karena para pihak yang bekerja sama menikmati keuntungan, termasuk didalamnya adalah penyalahgunaan wewenang/konflik kepentingan (*conflict of interest*), penyuapan (*bribery*), penerimaan yang tidak sah/*illegal* (*illegal gratuities*), dan pemerasan secara ekonomi (*economic extortion*).

#### 4. Kecurangan atau *Fraud* pada Sektor Pemerintahan

Akuntansi pemerintahan mempunyai tiga tujuan, yaitu menjaga keuangan publik dengan mencegah dan mendeteksi tindakan korupsi, memfasilitasi pengelolaan keuangan pemerintah secara sehat, membantu pemerintah dalam memberikan akuntabilitas kepada masyarakat (Wilopo, 2006). Salah satu jenis *fraud* yang paling sering terjadi di sektor pemerintahan yaitu berkaitan dengan praktik korupsi.

Korupsi berasal dari bahasa latin, *Corruptio Corrumpere* yang artinya busuk, rusak, menggoyahkan, memutarbalik atau menyogok (Kurniasari *et al.*, 2019). Korupsi merupakan suatu tindak kejahatan yang banyak merugikan perusahaan ataupun negara. Dalam penelitian Manossoh (2016) menyatakan bahwa korupsi (*corruption*) terbagi menjadi:

- a. Pertentangan kepentingan (*conflict of interest*)
- b. Suap (*bribery*)
- c. Pemberian ilegal (*illegal gratuity*)
- d. Pemerasan (*economic extortion*).

Kecenderungan kecurangan akuntansi dapat dipicu dan dipengaruhi oleh faktor perusahaan (eksternal) dan faktor individu (internal) sebagai pelaku

kecurangan itu sendiri (Pransiska *et al.*, 2017). Kecurangan menimbulkan dampak dan konsekuensi yang tidak dapat dihindarkan sehingga perusahaan akan menderita kerugian yang signifikan atas kecurangan akuntansi tersebut (Frilia, 2015). Kasus Kecurangan telah banyak menimbulkan kerugian di beberapa sektor termasuk di sektor pemerintah. Kecurangan dapat dikategorikan ke dalam tiga kelompok yaitu kecurangan laporan keuangan (*financial statement fraud*), penyalahgunaan aset (*asset misappropriation*), dan korupsi (*corruption*).

#### ***D. Pengendalian Internal***

Standar Profesi Akuntan Publik mendefinisikan pengendalian internal sebagai suatu proses yang dijalankan oleh dewan komisaris, manajemen, dan personel lain entitas yang didesain untuk memberikan keyakinan memadai tentang pencapaian tiga golongan meliputi keandalan laporan keuangan, efektivitas dan efisiensi operasi, serta kepatuhan terhadap hukum dan peraturan yang berlaku. Sistem pengendalian internal merupakan proses yang dijalankan untuk memberikan keyakinan memadai tentang pencapaian keandalan laporan keuangan, kepatuhan terhadap hukum, dan efektivitas dan efisiensi operasi (Setiawan *et al.*, 2019). Pengendalian internal sebagai kebijakan dan prosedur yang ditetapkan untuk memberikan jaminan bahwa tujuan khusus organisasi dapat dicapai (Sari *et al.*, 2019). Tercapainya pengendalian internal dalam suatu organisasi atau instansi dapat meminimalisir kerugian ataupun pemborosan pengelolaan sumber daya perusahaan.

Sistem pengendalian internal pada sebuah organisasi atau instansi sangatlah berperan aktif dalam hal pengawasan kinerja pegawai dalam sebuah organisasi, pengendalian internal dapat membantu organisasi untuk mencapai tujuan yang sudah direncanakan (Dewi *et al.*, 2017). Sistem pengendalian internal organisasi harus lebih baik agar dapat mengurangi kecenderungan terjadinya kecurangan (*fraud*) dalam suatu organisasi. Sistem pengendalian internal diharapkan mampu mengurangi adanya tindakan menyimpang yang dilakukan oleh pegawai yang bertanggungjawab menjalankan proses akuntansi dan menyusun laporan keuangan (Ahriati *et al.*, 2015).

Penelitian Saputra (2016) menyatakan bahwa sistem pengendalian internal yang efektif dapat membantu menjaga asset, menjamin tersedianya laporan keuangan dan manajerial yang akurat dan dapat dipercaya, meningkatkan kepatuhan terhadap ketentuan dan peraturan perundang-undangan yang berlaku. Sistem pengendalian internal pemerintah terdiri dari lima elemen, yaitu lingkungan pengendalian, penilaian resiko, kegiatan pengendalian, informasi dan komunikasi, dan pemantauan pengendalian intern (Gayatri *et al.*, 2017)

Mulyadi (2009) menyatakan bahwa pihak-pihak yang bertanggung jawab terhadap pengendalian internal diantaranya adalah:

1. Manajemen

Bertanggung jawab untuk mengembangkan dan menyelenggarakan secara efektif pengendalian internal organisasinya.



## 2. Direktur utama perusahaan

Direktur bertanggung jawab untuk menciptakan pengendalian yang efektif di tingkat puncak, agar kesadaran terhadap pentingnya pengendalian menjadi tumbuh di seluruh organisasi.

## 3. Direktur bagian keuangan dan akuntansi

Direktur bagian keuangan dan akuntansi bertanggung jawab dalam menjalankan peran penting pada perancangan, implementasi, dan pemantauan sistem pelaporan keuangan organisasi, penyusunan rencana dan anggaran perusahaan, penilaian dan analisis kinerja, serta pencegahan dan pendeteksian pelaporan keuangan yang menyesatkan.

## 4. Dewan komisaris dan komite audit

Dewan komisaris bertanggung jawab untuk memeriksa apakah manajemen memenuhi tanggung jawab dalam mengembangkan dan menyelenggarakan pengendalian internal, sedangkan fungsi komite audit secara langsung berdampak pada auditor.

## 5. Auditor internal

Auditor internal bertanggung jawab untuk memeriksa dan mengevaluasi pengendalian internal entitas dan membuat rekomendasi peningkatannya.

## 6. Personal lain entitas

Peran dan tanggung jawab semua personel lain yang menyediakan informasi atau menggunakan informasi yang dihasilkan oleh pengendalian internal harus ditetapkan dan dikomunikasikan dengan baik.

#### 7. Auditor independen

Auditor independen sebagai bagian dari prosedur audit terhadap laporan keuangan, auditor dapat menemukan kelemahan pengendalian internal kliennya, sehingga dapat mengkomunikasikan temuan audit tersebut kepada manajemen, komite audit, atau dewan komisaris.

#### 8. Pihak luar lain

Pihak luar lain yang bertanggung jawab atas pengendalian internal entitas adalah badan pengatur atau *regulatory body*, seperti Bank Indonesia dan Bapepam. Badan pengatur mengeluarkan persyaratan minimum pengendalian internal yang harus dipenuhi oleh suatu entitas dan memantau kepatuhan entitas terhadap persyaratan tersebut.

### ***E. Asimetri Informasi***

Asimetri Informasi menurut Dunk (1993) yaitu “*Information asymmetry exists only when subordinates' information exceeds that of their superiors*”. Artinya, asimetri informasi terjadi ketika bawahan memiliki informasi lebih dibandingkan atasan mengenai suatu unit organisasi, atau dengan kata lain terdapatnya ketidakseimbangan informasi yang dimiliki bawahan dengan informasi yang dimiliki atasan karena adanya perbedaan pandangan dan kepentingan. Asimetri informasi adalah ketidakseimbangan informasi yang dimiliki oleh *principal* dan agen, ketika prinsipal tidak memiliki informasi yang cukup tentang kinerja agen (Komala *et al.*, 2019). Manajer (*agent*) diberikan kewenangan oleh *principal* dalam mengelola perusahaan oleh sebab itu manajer memiliki pengetahuan yang lebih mendalam terkait kondisi perusahaan

dibandingkan dengan pemegang saham, hal tersebut mengakibatkan berbagai konsekuensi seperti *asymetry information* (Alou *et al.*, 2017). Asimetri informasi dapat diartikan sebagai suatu keadaan dimana agen mempunyai informasi yang lebih banyak tentang perusahaan dan prospek dimasa yang akan mendatang dibandingkan dengan *principal*.

Asimetri informasi yang timbul dapat mendorong agen untuk menyembunyikan beberapa informasi yang tidak diketahui principal (Nita dan Supadmi, 2019). Kondisi tersebut memungkinkan terjadinya suatu tindakan kecurangan, jika pihak pengelola dana memiliki informasi yang lebih baik dari pada informasi yang diterima oleh pihak pengguna. Asimetri informasi muncul ketika salah satu pihak seperti pihak pimpinan yang lebih mengetahui informasi internal dan prospek perusahaan di masa mendatang dibandingkan pihak luar. Asimetri informasi yang terjadi dikarenakan adanya praktik manajemen laba dapat menimbulkan informasi yang salah dan tidak mencerminkan kondisi yang sebenarnya sehingga menyesatkan para pengguna laporan (Alou *et al.*, 2017).

Asimetri informasi memungkinkan adanya kecurangan yang terjadi, semakin banyaknya informasi yang diperoleh pimpinan dari pada pihak luar, maka akan lebih cenderung untuk melakukan tindakan kecurangan (Pransiska *et al.*, 2017). Kondisi tersebut membuka peluang yang besar bagi pegawai untuk melakukan kecurangan dengan tujuan semata-mata karena ingin mendapatkan penilaian yang baik atas kinerjanya atau hanya untuk kepentingan dirinya sendiri . Penelitian (Frlia, 2015) menyatakan bahwa dengan adanya asimetri informasi maka

kesempatan pihak manajemen dalam melakukan manipulasi laporan keuangan demi kepentingan pribadi yang dapat merugikan perusahaan akan semakin besar.

Ariani *et al.*, (2017) mengemukakan bahwa terdapat dua macam asimetri informasi, yaitu:

1. *Adverse selection*, yaitu bahwa para manajer serta orang-orang dalam lainnya biasanya mengetahui lebih banyak informasi tentang keadaan dan prospek perusahaan dibandingkan investor pihak luar.
2. *Moral hazard*, yaitu bahwa kegiatan yang dilakukan oleh seorang manajer tidak semuanya diketahui oleh pemegang saham maupun pemberi pinjaman. Sehingga, manajer dapat melakukan tindakan diluar pengetahuan pemegang saham dengan melanggar kontrak yang sebenarnya.

#### **F. Penegakan Hukum**

Menurut *Black's Law Dictionary* dalam buku *Criminal Law For The Criminal Justice Professionals* (M. Garland, 2003), hukum merupakan segala sesuatu yang bisa ditetapkan, hukum tersebut terdiri dari kode moral budaya, aturan dalam agama dan segala peraturan yang diberlakukan oleh lembaga yang berwenang dengan tujuan untuk mengatur anggotanya sehingga tercapainya lingkungan yang damai dan tujuan yang diinginkan. Penegakan hukum merupakan suatu tindakan nyata oleh subjek hukum terhadap hukum yang berlaku di suatu negara (Permatasari *et al.*, 2017). Penegakan hukum adalah proses dilakukannya upaya untuk tegaknya atau berfungsinya norma-norma hukum secara nyata sebagai pedoman perilaku dalam lalu lintas atau hukum dalam kehidupan bermasyarakat dan bernegara (Arsad *et al.*, 2018). Untuk menjaga

kestabilan suatu organisasi, perlu dilakukan penegakan hukum secara konsisten dan tegas bagi pelanggar peraturan yang bertujuan agar pelanggaran tersebut tidak terulang sekaligus memberikan efek jera kepada pelaku kejahatan (Didi dan Kusuma, 2018). Penegakan hukum yang tegas memungkinkan untuk mengurangi dan menekan terjadinya kecurangan dalam suatu organisasi atau instansi pemerintah.

Penegakan hukum terdiri dari pencegahan, pendeteksian, investigasi tindak kejahatan, penangkapan serta penahanan kepada individu yang terbukti melakukan pelanggaran. Sedangkan dalam buku *Criminal Law For The Criminal Justice Professionals* ada dua fungsi dari penegak hukum, diantaranya tindakan pencegahan (*preventive*) dan pendeteksian (*detection*). Tindakan pencegahan biasanya dilakukan dengan melakukan pengawasan terkait aktivitas yang bersifat kriminal, jika ada pelaku yang terbukti bersalah kemudian akan ditindaklanjuti sesuai dengan regulasi yang berlaku. Selain itu, adapula tindakan pendeteksian yang biasanya dilakukan oleh individu/lembaga yang lebih berpengalaman. Penegakan hukum dituntut mampu mengawasi serta melindungi publik dari ancaman yang ada. Lembaga penegak hukum juga dituntut untuk memberikan bukti kepada pengadilan terkait kasus kriminal yang terjadi, bukti tersebut harus dipertahankan sebagai bahan pertimbangan tuntutan pengadilan (M. Garland, 2003).

Kecurangan sering dikaitkan dengan penegakan hukum, penegakan hukum di pemerintah daerah harus dilaksanakan dan dipatuhi oleh semua pihak yang terlibat dalam rangka memajukan daerah tersebut termasuk dalam pengelolaan

anggaran pendapatan dan belanja daerah (APBD) (Kurrohman *et al.*, 2017). Penegakkan hukum terkait dengan peraturan dan undang-undang yang mampu mengendalikan pemerintah daerah agar pengelolaan APBD berjalan secara transparan sesuai dengan kepentingan publik (Adi *et al.*, 2016). Untuk itu setiap instansi yang berkaitan dengan pengelolaan keuangan daerah, dalam melaksanakan tugasnya harus mematuhi peraturan daerah yang disusun berdasarkan visi dan misi daerah tersebut (Arsad *et al.*, 2018). Selain itu, penegakan hukum dalam suatu instansi pemerintah juga sangat perlu untuk diterapkan dengan baik. Penegakan hukum yang diterapkan dengan baik diharapkan dapat mengurangi *fraud* di sektor pemerintahan. Penegakan hukum yang kurang efektif akan membuka peluang bagi pegawai dalam suatu organisasi atau instansi pemerintahan untuk melakukan pelanggaran berupa kecurangan (Permatasari *et al.*, 2017). Oleh karena itu, penegakan hukum harus diterapkan dengan tegas dalam suatu organisasi atau instansi pemerintah untuk mengurangi terjadinya kecurangan atau *fraud*.

#### **G. Penelitian Terdahulu**

Penelitian terdahulu merupakan rujukan atau referensi yang memiliki kemiripan atau kesamaan topik yang akan diteliti, yang dijadikan pedoman atau patokan untuk dikembangkan lagi kedepannya. Penelitian terdahulu dalam penelitian ini dapat dilihat dalam tabel 2.1 berikut ini:

Tabel 2.2

## Penelitian Terdahulu

No.	Nama penulis (Tahun)	Judul Penelitian	Hasil
1.	Dini Eka Permatasari, Taufik Kurrohman dan Kartika (2017)	Analisis Faktor-Faktor yang Mempengaruhi Terjadinya Kecenderungan Kecurangan ( <i>Fraud</i> ) di Sektor Pemerintah (Studi pada Pegawai Keuangan Pemerintah Kabupaten Banyuwangi)	Keefektifan sistem pengendalian, dan kesesuaian kompensasi tidak memiliki pengaruh terhadap kecenderungan kecurangan ( <i>fraud</i> ) pada pegawai keuangan Pemerintah Kabupaten Banyuwangi. Gaya kepemimpinan, kultur organisasi, dan penegakan hukum memiliki pengaruh negative terhadap kecenderungan kecurangan ( <i>fraud</i> ) pada pegawai keuangan Pemerintah Kabupaten Banyuwangi. Sedangkan untuk asimetri informasi dan perilaku tidak etis memiliki pengaruh positif terhadap kecenderungan kecurangan ( <i>fraud</i> ) pada pegawai keuangan Pemerintah Kabupaten Banyuwangi.
2.	Moh. Risqi Kurnia Adi, Komala Ardiyani, Arum Ardianingsih (2016)	Analisis Faktor-Faktor Penentu Kecurangan ( <i>Fraud</i> ) pada Sektor Pemerintahan (Studi Kasus pada Dinas Pendapatan Pengelolaan Keuangan dan Aset Daerah Kota Pekalongan)	Penegakan hukum, efektifitas pengendalian internal, kesesuaian kompensasi, keadilan prosedural dan budaya etis organisasi berpengaruh tidak signifikan terhadap kecurangan ( <i>fraud</i> ) disektor pemerintahan. Asimetri informasi dan Komitmen organisasi berpengaruh signifikan terhadap kecurangan ( <i>fraud</i> ) di sektor pemerintahan
3.	Sulaiman dan Zulkarnaini (2016)	Pengaruh Pengendalian Internal, Kesesuaian	Pengendalian internal, kesesuaian kompensasi, dan ketaatan aturan berpengaruh secara signifikan terhadap

		Kompensasi dan Ketaatan Aturan Terhadap Kecurangan Akuntansi (Studi Pada Pemerintah Kota Lhokseumawe).	terjadinya kecurangan ( <i>fraud</i> ) pada Pemerintah Kota Lhokseumawe. Artinya, semakin efektif pengendalian internal dan semakin baik ketaatan aturan dalam suatu instansi maka semakin kecil kecenderungan terjadinya kecurangan. Begitupun dengan kesesuaian kompensasi, semakin sesuai kompensasi yang diberikan maka akan mengurangi terjadinya kecurangan.
4.	Klara Wonar, Syaikhul Falah, dan Bill J.C Pangayow (2018)	Pengaruh Kompetensi Aparatur, Ketaatan Pelaporan Keuangan dan Sistem Pengendalian Intern Terhadap Pencegahan <i>Fraud</i> dengan Moral <i>Sensitivity</i> sebagai Variabel Moderasi	Kompetensi apatur dan ketaatan pelaporan keuangan berpengaruh terhadap pencegahan <i>fraud</i> . Sistem Pengendalian Intern tidak berpengaruh terhadap pencegahan <i>fraud</i> . Sensitivitas moral tidak memoderasi kompetensi aparatur, ketaatan pelaporan keuangan dan sistem pengendalian internal terhadap pencegahan <i>fraud</i> .
5.	Wawan Setiawan, Nasron Alfianto dan Willyanto Kartiko Kusumo (2019)	Faktor-Faktor yang Mempengaruhi Terjadinya <i>Fraud</i> di Sektor Pemerintahan pada Dinas Kota Semarang	Terdapat pengaruh negatif antara keefektifan sistem pengendalian internal, gaya kepemimpinan, kesesuaian kompensasi dan budaya etis organisasi terhadap <i>fraud</i> di sektor pemerintahan. Tidak terdapat pengaruh antara komitmen organisasi dan penegakan hukum terhadap <i>fraud</i> di sektor pemerintahan.



6.	Hijratul Aswad, Amir Hasan, dan Novita Indrawati (2018)	Faktor-Faktor Yang Mempengaruhi Kecenderungan Kecurangan Akuntansi Dengan Keefektifan Pengendalian Internal Sebagai Variabel Moderasi (Studi Pada Perusahaan Perkebunan Kelapa Sawit Swasta Di Provinsi Riau)	Asimetri Informasi memiliki pengaruh positif terhadap kecenderungan kecurangan akuntansi. kepatuhan terhadap aturan akuntansi dan kompensasi kepatuhan memiliki efek negatif pada kecenderungan kecurangan akuntansi. Sedangkan efektivitas pengendalian internal memoderasi pengaruh positif asimetri informasi dan pengaruh negatif kompensasi terhadap kecenderungan kecurangan akuntansi. Tetapi efektivitas pengendalian internal tidak memoderasi pengaruh negatif dari kepatuhan terhadap aturan akuntansi terhadap kecenderungan kecurangan akuntansi.
7.	Ni Komang Norma Nita dan Ni Luh Supadmi (2019)	Pengaruh Pengendalian Internal, Integritas, Asimetri Informasi dan Kapabilitas Pada Kecurangan Akuntansi	Pengendalian internal berpengaruh negatif pada kecurangan akuntansi. Integritas berpengaruh negatif pada kecurangan akuntansi. Hal ini berarti semakin tinggi integritas, maka kecurangan akuntansi semakin rendah. Asimetri informasi berpengaruh positif pada kecurangan akuntansi. Kapabilitas berpengaruh positif pada kecurangan akuntansi. Hal ini berarti semakin tinggi kemampuan kecurangan yang dimiliki seseorang dalam organisasi, maka potensi kecurangan laporan keuangan juga semakin meningkat.

## **H. Hipotesis Penelitian**

### **1. Pengaruh Pengendalian Internal Terhadap Kecenderungan Kecurangan atau *Fraud***

Kecurangan atau *fraud* merupakan suatu tindak kejahatan, tidak hanya terjadi di sektor swasta saja, namun juga terjadi di sektor publik atau pemerintahan yang secara langsung dapat merugikan negara bahkan masyarakat. Menurut teori *Fraud Triangle*, terjadinya *fraud* disebabkan karena adanya *pressure*, *opportunity*, dan *rationalization*. Menurut Sulaiman dan Zulkarnaini (2016) berkembangnya kasus kecurangan salah satunya dipengaruhi adanya peluang melakukan hal tersebut, peluang yang besar membuat kecurangan akuntansi lebih sering terjadi. Biasanya *fraud* disebabkan karena pengawasan internal (*intenal control*) suatu organisasi yang lemah, kurangnya pengawasan dan penyalahgunaan wewenang (Kurrohman *et al.*, 2017). Frilia (2015) menyatakan bahwa untuk mencegah tindak kecurangan, salah satu cara yang dilakukan yaitu dengan sistem pengendalian internal yang handal.

Nashruah dan Wijayanti (2019) mengemukakan bahwa pengendalian internal berpengaruh negatif signifikan terhadap *fraud*. Hasil penelitian ini sejalan dengan penelitian Sulaiman dan Zulkarnaini (2016), Gayatri *et al.*, (2017), dan Sari *et al.*, (2019) yang menyatakan bahwa semakin efektif pengendalian internal maka semakin kecil kecenderungan terjadinya *fraud*. Artinya semakin tinggi efektivitas sistem pengendalian internal disuatu organisasi maka semakin rendah kecenderungan kecurangan akuntansi, sebaliknya semakin rendah efektivitas sistem pengendalian internal maka hal itu akan menjadi kesempatan bagi

karyawan untuk melakukan *fraud*. Sistem pengendalian internal jika tidak dijalankan dengan baik akan memberikan kesempatan bagi pegawai untuk melakukan kecurangan, hal tersebut sesuai dengan teori *Fraud Triangle* yang menjelaskan bahwa salah satu faktor yang dapat meningkatkan peluang atau kesempatan bagi individu melakukan kecurangan adalah sistem pengendalian internal yang lemah. Berdasarkan uraian diatas, maka dirumuskan hipotesis sebagai berikut:

H<sub>1</sub>: Efektivitas pengendalian internal berpengaruh negatif dan signifikan terhadap kecenderungan kecurangan (*fraud*) pemerintahan.

## **2. Pengaruh Asimetri Informasi Terhadap Kecenderungan Kecurangan atau *Fraud***

Teori agensi mengasumsikan adanya informasi asimetri antara *agent* dan *principal*. Asimetri informasi adalah kondisi adanya ketidakselarasan informasi antara pihak penyedia informasi (*agent*) dengan pihak yang menerima informasi (*principal*). Kondisi ini membuka peluang bagi pegawai untuk menyajikan informasi keuangan yang tidak sesuai dengan kondisi sebenarnya. Asimetri informasi menjadi salah satu pendorong terjadinya *fraud* karena informasi dan posisi yang dimiliki memudahkan seseorang untuk melakukan *fraud* (Gayatri *et al.*, 2017).

Menurut hasil penelitian yang dilakukan oleh (Jannah *et al.*, 2018) menyatakan bahwa asimetri informasi berpengaruh positif dan signifikan terhadap *fraud*. Penelitian tersebut sejalan dengan hasil penelitian Kurrohman *et al.*, (2017) dan Permatasari *et al.*, (2017) yang menyatakan bahwa semakin tinggi

asimetri informasi maka semakin tinggi pula kemungkinan terjadinya kecurangan (*fraud*) di sektor pemerintah. Semakin tinggi asimetri yang terjadi antara pihak pengelola dan pihak pengguna laporan keuangan kecenderungan terjadinya tindak kecurangan (*fraud*) akan semakin tinggi. Berdasarkan uraian diatas, maka dirumuskan hipotesis sebagai berikut:

H<sub>2</sub>: Asimetri informasi berpengaruh positif dan signifikan terhadap kecenderungan kecurangan (*fraud*) pemerintahan.

### **3. Pengaruh Pengendalian Internal terhadap *Fraud* dengan *Law Enforcement* Sebagai Variabel Moderasi**

*Law enforcement* menjadi salah satu upaya yang harus diterapkan suatu organisasi ataupun instansi pemerintah untuk mencegah atau mengurangi terjadinya kecurangan atau *fraud*. Didi dan Kusuma (2018) menyatakan bahwa dalam suatu instansi perlu dilakukan penegakan hukum secara konsisten dan tegas bagi pelanggar peraturan yang bertujuan agar pelanggaran tersebut tidak terulang sekaligus memberikan efek jera kepada pelaku kejahatan. Selain *law enforcement*, pengendalian internal juga merupakan salah satu upaya untuk mencegah terjadinya *fraud* jika dilakukan secara efektif. Pengendalian internal sangat penting untuk menjaga agar orang-orang yang terlibat dalam manajemen bisa dikendalikan (Gayatri *et al.*, 2017).

Pengendalian internal dalam suatu instansi jika tidak diimbangi dengan *law enforcement* maka akan memicu individu tersebut untuk melakukan kecurangan dan mengulanginya kembali. Peran pengendalian internal yang di sertai dengan *law enforcement* dibutuhkan dalam suatu organisasi atau suatu instansi untuk

mengurangi terjadinya kecurangan, karena dengan diterapkannya pengendalian internal yang diikuti dengan *law enforcement* maka akan lebih memperkuat pengendalian internal tersebut dalam mencegah *fraud* dalam suatu instansi. Berdasarkan uraian diatas, maka dirumuskan hipotesis sebagai berikut:

H<sub>3</sub>: *Law enforcement* memoderasi pengaruh negatif dan signifikan efektivitas pengendalian internal terhadap kecenderungan kecurangan (*fraud*) pemerintahan.

#### **4. Pengaruh Asimetri Informasi terhadap *Fraud* dengan *Law Enforcement* Sebagai Variabel Moderasi**

*Law enforcement* yang diterapkan dengan tegas akan memperlemah faktor-faktor terjadinya *fraud* seperti asimetri informasi. Asimetri informasi merupakan suatu keadaan dimana agen memiliki akses informasi yang tidak dimiliki oleh pihak prinsipal. Menurut Frilia (2015) asimetri informasi yang terjadi antara prinsipal dan agen mendorong agen untuk menyajikan informasi yang tidak sebenarnya, terutama jika informasi tersebut berkaitan dengan pengukuran kinerja agen. Asimetri informasi dapat mendorong agen untuk menyembunyikan beberapa informasi yang mungkin tidak diketahui *principal* sehingga terjadilah kecurangan.

Penelitian yang dilakukan oleh Wilopo (2006) mengemukakan bahwa asimetri informasi memberikan pengaruh yang signifikan dan positif terhadap kecenderungan kecurangan atau *fraud*, artinya semakin tinggi tingkat asimetri informasi pada perusahaan, maka semakin tinggi pula tingkat terjadinya kecenderungan kecurangan pada perusahaan. *Law enforcement* yang diterapkan

dengan tegas diharapkan dapat mencegah atau memperlemah asimetri informasi sehingga kecurangan (*fraud*) tidak terjadi. Berdasarkan uraian diatas, maka dirumuskan hipotesis sebagai berikut:

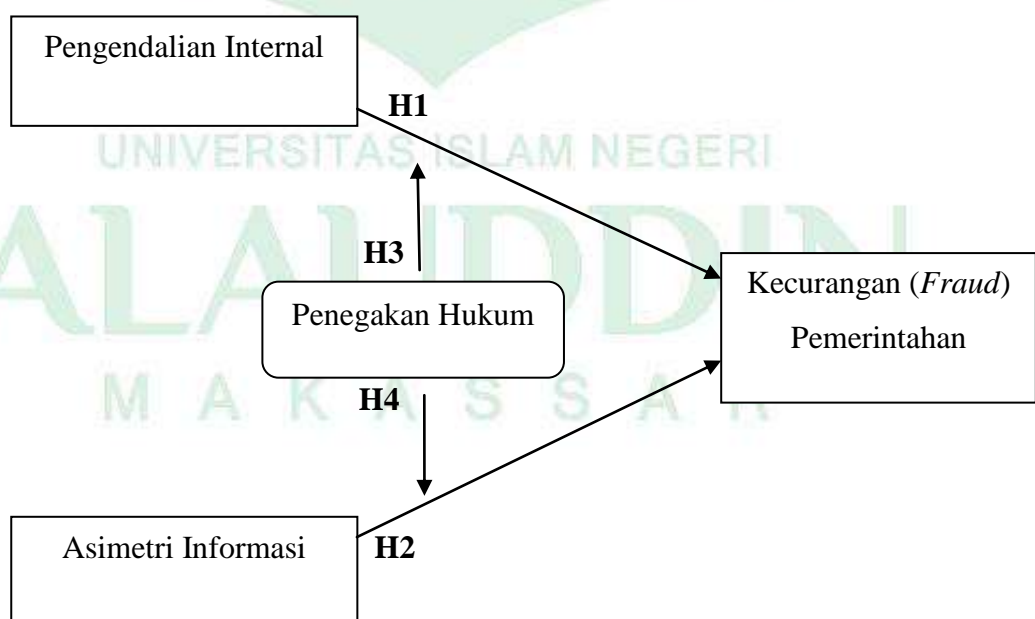
H<sub>4</sub>: *Law enforcement* memoderasi pengaruh positif dan signifikan asimetri informasi terhadap kecenderungan kecurangan (*fraud*) pemerintahan.

### I. Kerangka Pikir

Kerangka konseptual merupakan gambaran tentang pola hubungan antara variabel-variabel yang diteliti. Dalam melakukan penelitian, ada model pemikiran atau yang harus dikembangkan agar nantinya penelitian ini dapat dilakukan secara sistematis dan hasilnya dapat dipahami secara mudah. Berdasarkan penjelasan yang telah diuraikan, kerangka konseptual penelitian ini dapat digambarkan sebagai berikut:

**Gambar 2.1**

**Kerangka Pikir**



## **BAB III**

### **METODOLOGI PENELITIAN**

#### ***A. Jenis dan Lokasi Penelitian***

##### **1. Jenis Penelitian**

Jenis penelitian yang digunakan pada penelitian ini adalah penelitian kuantitatif, karena menitik beratkan untuk menguji hipotesis yang telah ditetapkan. Penelitian kuantitatif menggunakan angka-angka dengan perhitungan statistik. Penelitian kuantitatif menurut Indriantoro dan Bambang (2013) dapat diartikan sebagai metode penelitian yang digunakan untuk meneliti populasi atau sampel tertentu, teknik pengambilan sampel pada umumnya dilakukan secara *random*, pengumpulan data menggunakan instrumen penelitian, analisis data bersifat kuantitatif atau statistik. Penelitian kuantitatif menekankan pada pengujian teori melalui pengukuran variabel penelitian dengan analisis menggunakan angka statistik dengan tujuan menguji hipotesis yang telah ditetapkan.

##### **2. Lokasi Penelitian**

Penelitian ini dilakukan di Satuan Kerja Perangkat Daerah (SKPD) Kolaka Utara yang berlokasi di Kecamatan Lasusua, Kabupaten Kolaka Utara, Provinsi Sulawesi Tenggara.

## ***B. Pendekatan Penelitian***

Pendekatan dalam penelitian ini adalah kausalitas. Penelitian kausalitas merupakan penelitian yang mengukur kekuatan hubungan antara dua variabel atau lebih, serta menunjukkan arah hubungan antara variabel bebas dengan variabel terikat (Harafonna dan Indriani, 2019). Tujuan penelitian kausalitas untuk menguji hipotesis atau menjawab pertanyaan yang berkaitan dengan subjek yang diteliti (Indriantoro dan Bambang, 2013).

## ***C. Populasi dan Sampel***

### **1. Populasi**

Populasi merupakan wilayah generalisasi objek atau subjek yang memiliki karakteristik selanjutnya diteliti serta diperoleh kesimpulan berdasarkan hasil penelitian (Sugiyono, 1997). Populasi dalam penelitian ini adalah pegawai yang bekerja pada SKPD pemerintah daerah di Kabupaten Kolaka Utara.

### **2. Sampel**

Sampel merupakan bagian dari jumlah dan karakteistik yang dimiliki oleh populasi (Sugiyono, 2012). Teknik pengambilan sampel dalam penelitian ini menggunakan *purposive sampling method* yaitu teknik dimana dalam pengambilan sampel dilakukan dengan menetapkan kriteria-kriteria tertentu. *Purposive sampling* yaitu pemilihan sekelompok subjek didasarkan atas ciri-ciri atau sifat tertentu atau berdasarkan kriteria yang telah ditetapkan peneliti. Kriteria yang digunakan dalam penelitian ini adalah pegawai yang bekerja minimal 2 tahun pada SKPD di Kabupaten Kolaka Utara.



#### ***D. Jenis dan Sumber Data***

##### **1. Jenis Data**

Jenis data yang digunakan dalam penelitian ini adalah jenis data subjek. Data subjek merupakan jenis data penelitian yang berupa opini, sikap, pengalaman atau karakteristik seseorang atau kelompok orang yang menjadi subjek penelitian (Indriantoro dan Bambang, 2013).

##### **2. Sumber Data**

Sumber data dalam penelitian ini adalah data primer. Data primer adalah data yang langsung dari sumber data penelitian yang diperoleh secara langsung dari sumber aslinya dan tidak melalui media perantara (Indriantoro dan Bambang, 2013). Data primer dalam penelitian ini adalah tanggapan yang akan dijawab langsung oleh subjek penelitian melalui kuesioner. Data tersebut merupakan jawaban responden mengenai item-item pertanyaan mengenai efektivitas pengendalian internal, asimetri informasi, *fraud* pemerintahan, dan penegakan hukum.

#### ***E. Metode Pengumpulan Data***

Metode pengumpulan data menggunakan kuesioner dari sumber primer, yaitu sumber data yang langsung memberikan data pada pengumpul data untuk diperoleh data yang relevan, dapat dipercaya, obyektif dan dapat dijadikan landasan dalam proses analisis (Sugiyono, 2012). Metode yang digunakan dalam penelitian ini yaitu dengan menggunakan kuesioner yang berisi jumlah pertanyaan yang berkaitan dengan pengendalian internal, asimetri informasi, *fraud*, dan

penegakan hukum. Teknik pengumpulan data dilakukan dengan cara membagikan kuesioner kepada responden yang telah memenuhi kriteria dan menanyakan kesediaannya dalam mengisi kuesioner. Jika responden bersedia maka responden diminta untuk mengisi daftar pertanyaan, kemudian peneliti akan mengambil angket yang telah diisi. Dalam pengukurannya setiap responden diminta pendapatnya mengenai suatu pernyataan, dengan skala penilaian *likert* dari 1 sampai dengan 5 menunjukkan nilai setiap pilihan jawaban.

#### ***F. Instrumen Penelitian***

Instrumen penelitian merupakan alat pengumpulan data yang disesuaikan dengan jenis penelitian yang dilakukan dengan merujuk pada metodologi penelitian (Sugiyono, 2012). Instrumen yang digunakan dalam penelitian ini yaitu dengan menggunakan angket atau kuesioner. Kuesioner digunakan untuk mengukur variabel efektivitas pengendalian internal (X1), asimetri informasi (X2), penegakan hukum (M), dan *Fraud* (Y). Untuk mengukur pendapat responden digunakan skala *likert* dengan perincian sebagai berikut:

Angka 1 = Sangat Tidak Setuju (STS)

Angka 2 = Tidak Setuju (TS)

Angka 3 = Ragu-ragu (R)

Angka 4 = Setuju (S)

Angka 5 = Sangat Setuju (SS)

## ***G. Metode Analisis Data***

Analisis data merupakan suatu kegiatan yang dilakukan untuk memproses dan menganalisis data yang telah dikumpulkan (Sugiyono, 2012). Dalam penelitian ini, peneliti menggunakan analisis kuantitatif. Analisis kuantitatif merupakan suatu analisis yang diperuntukkan bagi data besar yang dikelompokkan ke dalam kategori-kategori yang berwujud angka-angka. Metode analisis data menggunakan statistik deskriptif, uji kualitas data, uji asumsi klasik, dan uji hipotesis dengan bantuan komputer melalui program SPSS.

### **1. Statistik Deskriptif**

Statistik deskriptif berfungsi untuk memberikan gambaran atau deskripsi dari suatu data. Statistik deskriptif merupakan analisis yang memberikan gambaran atau deskripsi suatu data sehingga menjadikan sebuah informasi yang lebih jelas dan mudah untuk dipahami, yang dilihat dari nilai rata-rata (mean), median, modus, standar deviasi, nilai maksimum, dan nilai minimum (Ghozali, 2007). Statistik deskriptif digunakan untuk memberikan gambaran mengenai demografi responden penelitian dan deskripsi setiap pernyataan kuesioner. Data tersebut antara lain: usia, latar belakang pendidikan, masa kerja, jenis kelamin, dan data mengenai deskripsi dari setiap pernyataan kuesioner.

### **2. Uji Kualitas Data**

#### **a. Uji Validitas Data**

Uji validitas dimaksudkan untuk mengukur kualitas kuesioner yang digunakan sebagai instrumen penelitian sehingga dapat dikatakan instrumen tersebut valid. Suatu kuesioner dikatakan valid jika pernyataan pada kuesioner

mampu mengungkapkan sesuatu yang akan diukur oleh kuesioner tersebut (Ghozali, 2013). Valid berarti instrumen tersebut dapat digunakan untuk mendapatkan apa yang hendak diukur. Instrumen yang tidak valid atau bias akan menghasilkan kesimpulan yang salah. Kriteria yang digunakan valid atau tidak valid adalah jika  $r$  hitung positif dan  $r$  hitung  $>$   $r$  tabel maka butir pernyataan tersebut valid. Sebaliknya, jika  $r$  hitung negatif dan  $r$  hitung  $<$   $r$  tabel maka pernyataan tersebut tidak valid.

b. Uji reliabilitas

Uji reliabilitas digunakan untuk mengukur indikator variabel dari suatu kuesioner. Suatu kuesioner reliabel atau handal jika jawaban seseorang terhadap pertanyaan adalah konsisten atau stabil dari waktu ke waktu (Ghozali, 2013). SPSS memberikan fasilitas untuk mengukur reliabilitas dengan uji statistik. Suatu konstruk atau variabel dikatakan reliabel jika *cronbach's alpha*  $>$  0,06 dan dikatakan tidak reliabel jika *cronbach's alpha*  $<$  0.06.

### 3. Uji Asumsi Klasik

Uji ini dilakukan untuk mengetahui bahwa data yang diolah adalah sah atau tidak terdapat penyimpangan serta distribusi normal, maka data tersebut akan diuji melalui uji asumsi klasik. Uji asumsi klasik mencakup hal sebagai berikut:

a. Uji Normalitas

Uji normalitas bertujuan untuk menguji apakah dua model regresi variabel terikat dan variabel bebas keduanya mempunyai distribusi normal atau tidak (Ghozali, 2013). Model regresi yang baik yang baik adalah yang memiliki

distribusi normal. Pada prinsipnya normalitas dapat dideteksi dengan melihat penyebaran data (titik) pada sumbu diagonal dari grafik atau dengan melihat histogram dari residualnya. Untuk menguji normalitas data, salah satu cara yang digunakan adalah dengan uji statistik *one-simple kolmogorov-smirnov*. Dasar pengambilan keputusan dari *one- simple kolmogorov-smirnov* yaitu:

- 1) Jika hasil *one-simple kolmogorov-smirnov* di atas tingkat signifikansi 0,05 menunjukkan pola distribusi normal, maka model regresi tersebut memenuhi asumsi normalitas.
- 2) Jika hasil *one-simple kolmogorov-smirnov* di bawah tingkat signifikansi 0,05 tidak menunjukkan pola distribusi normal, maka model regresi tersebut tidak memenuhi asumsi normalitas (Ghozali, 2013).

b. Uji Multikolinearitas

Uji multikolinearitas bertujuan untuk menguji apakah model regresi ditemukan adanya korelasi antar variabel bebas (*independent*). Model regresi yang baik seharusnya tidak terjadi korelasi di antara variabel independen (Ghozali, 2013). Jika variabel independen saling berkorelasi, maka variabel-variabel ini tidak ortogonal. Variabel ortogonal adalah variabel independen yang nilai korelasi antar sesama variabel independen sama dengan nol. Salah satu cara mengetahui ada tidaknya multikolinearitas pada suatu model regresi adalah dengan melihat nilai *tolerance* dan *VIF* (*Variance Inflation Factor*). Jika nilai *tolerance*  $> 0,10$  dan *VIF*  $< 10$ , maka dapat diartikan bahwa tidak terdapat multikolinearitas pada penelitian tersebut. Namun, jika nilai *tolerance*

$< 0,10$  dan  $VIF > 10$ , maka terjadi gangguan multikolinearitas pada penelitian tersebut.

c. Uji Autokorelasi

Uji autokorelasi merupakan suatu analisis statistik yang dilakukan untuk mengetahui apakah ada atau tidaknya penyimpangan asumsi klasik autokorelasi, yaitu korelasi yang terjadi antara residual pada satu pengamatan dengan pengamatan lain pada model regresi. Cara mengetahui ada atau tidaknya autokorelasi, maka bisa dilakukan dengan uji *runs test*. Jika nilai Asymp. Sig. (2-tailed)  $< 0,05$ , berarti terjadi gejala autokorelasi, sedangkan jika nilai Asymp. Sig. (2-tailed)  $> 0,05$  berarti tidak terjadi autokorelasi (Ghozali, 2013).

d. Uji Heteroskedastisitas

Uji heteroskedastisitas digunakan untuk mengetahui atau menguji apakah dalam model regresi terjadi ketidaksamaan *variance* dari residual satu pengamat ke pengamat yang lain. Jika *variance* dari residual satu pengamat ke pengamat lain tetap, maka disebut homoskedastisitas dan jika berbeda disebut heteroskedastisitas (Ghozali, 2016). Heteroskedastisitas dapat diketahui dengan melihat ada/tidaknya pola tertentu pada grafik *Scatter Plot*. Jika terdapat pola tertentu, seperti titik-titik yang ada membentuk pola tertentu yang teratur maka menunjukkan telah terjadi heteroskedastisitas, dan apabila tidak ada pola yang jelas, serta titik-titik menyebar diatas dan dibawah angka 0 pada sumbu Y, maka tidak terjadi heteroskedastisitas.

#### 4. Uji Hipotesis

##### a. Analisis Regresi Linear Berganda

Pengujian hipotesis terhadap pengaruh variabel independen terhadap variabel dependen dilakukan dengan menggunakan analisis regresi linear berganda. Analisis regresi linear berganda adalah hubungan secara linear antara dua atau lebih variabel independen ( $X_1, X_2, \dots, X_n$ ) dengan variabel dependen ( $Y$ ) (Sugiyono, 2013). Analisis regresi digunakan untuk memprediksi pengaruh lebih dari satu variabel bebas terhadap satu variabel tergantung, baik secara parsial maupun simultan. Analisis ini untuk menguji hipotesis 1 sampai 4.

Rumus untuk menguji pengaruh variabel independen terhadap variabel dependen yaitu:

$$Y = \alpha + \beta_1 X_1 + \beta_2 X_2 + e$$

Keterangan :

Y = *Fraud* Pemerintahan

$\alpha$  = Konstanta

$X_1$  = Efektivitas Pengendalian Intenal

$X_2$  = Asimetri Informasi

$\beta_1 - \beta_2$  = Koefisien Regresi Berganda

e = *error term*

##### b. Analisis Regresi Moderasi dengan Pendekatan Nilai Selisih Mutlak

Analisis Regresi Moderasi dengan pendekatan Nilai Selisih Mutlak mengajuka model regresi yang agak berbeda untuk menguji pengaruh moderasi yaitu dengan model nilai selisih mutlak dari variabel independen.

Menurut Iman (2013) menyatakan bahwa Interaksi ini lebih disukai karena ekspektasi sebelumnya berhubungan dengan kombinasi antara  $X_1$  dan  $X_2$  dan berpengaruh terhadap  $Y$ . Misalkan jika skor tinggi untuk variabel efektivitas pengendalian internal dan asimetri informasi berasosiasi dengan skor rendah *fraud* (skor tinggi), maka akan terjadi perbedaan nilai absolut yang besar. Hal ini juga akan berlaku skor rendah dari variabel efektivitas pengendalian internal dan asimetri informasi berasosiasi dengan skor tinggi dari kecenderungan *fraud* (skor rendah). Kedua kombinasi ini diharapkan akan berpengaruh terhadap kecenderungan *fraud*. Langkah uji interaksi dalam penelitian ini dapat digambarkan dengan persamaan regresi sebagai berikut:

$$Y = \alpha + \beta_1 ZX_1 + \beta_2 ZX_2 + \beta_3 ZM + \beta_4 |ZX_1 - ZM| + \beta_5 |ZX_2 - ZM| + e$$

Keterangan :

$Y$  = *fraud* Pemerintahan

$ZX_1$  = Efektivitas Pengendalian Internal

$ZX_2$  = Asimetri Informasi

$ZX_3$  = Penegakan Hukum

$|ZX_1 - ZM|$  = Interaksi yang diukur dengan nilai absolut perbedaan antara efektivitas pengendalian internal dengan penegakan hukum.

$|ZX_2 - ZM|$  = Interaksi yang diukur dengan nilai absolut perbedaan antara asimetri informasi dengan penegakan hukum.



$\beta_1-\beta_4$  = Koefisien Regresi berganda

$\alpha$  = Konstanta

$e$  = *error term*

Perhitungan dengan SPSS akan diperoleh keterangan atau hasil tentang koefisien determinasi ( $R^2$ ), uji F, uji t untuk menjawab perumusan masalah penelitian. Berikut ini keterangan yang berkenaan dengan hal tersebut, yakni:

1) Uji Koefisien Determinasi ( $R^2$ )

Koefisien determinasi pada intinya bertujuan untuk mengukur seberapa besar kemampuan variabel bebas dalam menjelaskan variabel terikatnya. Nilai koefisien determinasi adalah antara nol dan satu. Nilai  $R^2$  mempunyai interval antara 0 sampai 1 ( $0 \leq R^2 \leq 1$ ). Jika nilai  $R^2$  bernilai besar (mendekati 1) berarti variabel bebas dapat memberikan hampir semua informasi yang dibutuhkan untuk memprediksi variabel dependen. Sedangkan jika  $R^2$  bernilai kecil berarti kemampuan variabel bebas dalam menjelaskan variabel dependen sangat terbatas (Ghozali, 2016).

2) Uji regresi secara simultan

Uji Simultan digunakan untuk mengetahui pengaruh variabel bebas secara bersama-sama (simultan) terhadap variabel terikat (Ghozali, 2013). Signifikan berarti hubungan yang terjadi dapat berlaku untuk populasi. Tingkat signifikansi untuk uji ini yang sering digunakan adalah menggunakan taraf signifikansi 5% (0,05), jika nilai probabilitas  $< 0,05$ , maka dapat dikatakan terdapat pengaruh yang signifikan secara bersama-sama antara variabel bebas terhadap variabel terikat. Pengujian dalam penelitian ini dilakukan untuk

menguji apakah terdapat pengaruh yang signifikan antara efektivitas pengendalian internal, asimetri informasi, dan *law enforcement* terhadap *fraud* pemerintahan secara bersama-sama.

### 3) Uji Regresi Secara Parsial

Uji ini bertujuan untuk menguji secara parsial masing-masing variabel. Uji parsial pada dasarnya menunjukkan seberapa jauh pengaruh satu variabel penjelas atau independen secara individual dalam menerangkan variasi variabel dependen (Ghozali, 2013). Penelitian ini menguji variabel efektivitas pengendalian internal, asimetri informasi, dan penegakan hukum terhadap *fraud* pemerintahan sebagai variabel terikat. Penentuan untuk mengetahui hipotesis yang diterima atau ditolak ada dua cara untuk memilih yaitu:

- a) Membandingkan t hitung dengan t tabel
  - 1) Jika nilai koefisien beta understandardized bernilai positif, maka dapat dinyatakan bahwa variabel tersebut berpengaruh positif.
  - 2) Jika nilai koefisien beta understandardized bernilai negatif, maka dapat dinyatakan bahwa variabel tersebut berpengaruh negatif.
- b) Melihat probabilities values

Berdasarkan nilai probabilitas dengan  $\alpha = 0,05$

- 1) Jika nilai probabilitas atau signifikan lebih kecil dari 0,05 maka dinyatakan bahwa variabel tersebut berpengaruh secara signifikan.
- 2) Jika nilai probabilitas atau signifikan lebih besar dari 0,05 maka dinyatakan bahwa variabel tersebut tidak berpengaruh secara signifikan.

Penggunaan test-test yang berbeda untuk menguji sejauh mana variabel independen yang digunakan dalam penelitian ini secara individual mempengaruhi jumlah variabel dengan cara yang berbeda (Ghozali, 2013).

Untuk menguji koefisien hipotesis :  $H_0 = 0$ . Untuk itu langkah yang digunakan untuk menguji hipotesis tersebut dengan menguji t adalah sebagai berikut:

1. Menentukan  $H_0$  dan  $H_a$

$H_0: \varphi_1 = \varphi_2 = \varphi_3 = \varphi_4 = 0$  (tidak ada efek signifikan antara variabel independen dengan variabel anak)

$H_a: \varphi_1 \neq \varphi_2 \neq \varphi_3 \neq \varphi_4 = 0$  (ada dampak signifikan antara variabel independen dan variabel dependen).

2. Menentukan *Level of Significance*

*Level of Significance* yang digunakan sebesar 5% atau 0,05

3. Menentukan nilai t hitung

Melihat nilai t hitung dan membandingkannya dengan t tabel.

4. Menentukan kriteria penerimaan dan penolakan hipotesis sebagai berikut:

a. Hipotesis 1

$H_0$  tidak didukung atau ditolak jika signifikan  $< 0,05$  dan nilai beta positif

$H_0$  didukung atau diterima jika signifikan  $> 0,05$  dan nilai beta negatif.

b. Hipotesis 2

Ho tidak didukung atau ditolak jika signifikan  $> 0,05$  dan nilai beta negatif.

Ho didukung atau diterima jika signifikan  $< 0,05$  dan nilai beta positif.

### 3. Hipotesis 3 dan 4

Jika signifikan  $< 0,05$  maka Ho ditolak atau tidak didukung

Jika signifikan  $> 0,05$  maka Ho diterima atau didukung.

Untuk menentukan apakah variabel moderasi yang digunakan memang memoderasi variabel X terhadap Y maka perlu diketahui kriteria penentu moderasi sebagai berikut (Ghozali, 2013):

**Tabel 3.1**  
**Kriteria Penentuan Variabel Moderasi**

No.	Tipe Moderasi	Koefisien
1.	<i>Pure</i> Moderasi	$b_2$ Tidak Signifikan $b_3$ Signifikan
2.	<i>Quasi</i> Moderasi	$b_2$ Signifikan $b_3$ Signifikan
3.	<i>Homologiser</i> Moderasi (Bukan Moderasi)	$b_2$ Tidak Signifikan $b_3$ Tidak Signifikan
4.	Prediktor	$b_2$ Signifikan $b_3$ Tidak Signifikan

Keterangan:

$b_2$  : Variabel penegakan hukum

$b_3$  : Variabel interaksi antara masing-masing variabel bebas (Efektivitas Pengendalian Internal dan Asimetri Informasi)

## BAB IV

### HASIL PENELITIAN DAN PEMBAHASAN

#### A. *Gambaran Umum Objek Penelitian*

Kabupaten Kolaka Utara merupakan salah satu kabupaten yang ada di Provinsi Sulawesi Tenggara, Indonesia dan beribu kota di Lasusua. Kolaka Utara resmi menjadi sebuah kabupaten berdasarkan Undang-Undang Nomor 29 Tahun 2003 tentang pembentukan Kabupaten Bombana, Wakatobi, Kolaka Utara di Provinsi Sulawesi Tenggara. Kabupaten Kolaka Utara memiliki luas wilayah daratan dan pulau-pulau kecil kurang lebih 3.391,62 km<sup>2</sup> dan wilayah perairan laut yang membentang sepanjang teluk Bone diperkirakan seluas 12.376 km<sup>2</sup>.

Secara administratif, Kabupaten Kolaka Utara mempunyai luas 3.391,63 km<sup>2</sup> yang terbagi menjadi 15 Kecamatan dan 133 Desa/Kelurahan, dimana kecamatan terluas adalah Kecamatan Poreho dengan luas 647,23 km<sup>2</sup> dan kecamatan yang memiliki wilayah terkecil adalah Kecamatan Katoi dengan luas 81,92 km<sup>2</sup> dari luas Kabupaten Kolaka Utara. Kabupaten Kolaka Utara memiliki jumlah penduduk sekitar 139.319 jiwa. Sumber pendapatan utama penduduk di Kabupaten Kolaka Utara yaitu Perkebunan Kakao, Kelapa, Cengkeh. Sekitar 80% penduduk bergantung pada perkebunan untuk memenuhi kebutuhan hidup.

Kabupaten Kolaka Utara memiliki Visi yaitu “Kolaka Utara Sebagai Kabupaten Madani di Sulawesi Tenggara”. Sedangkan Misi Kabupaten Kolaka Utara yaitu:

1. Menyelenggarakan tata kelola pemerintahan yang baik, efisien, efektif, akuntabel dan bebas dari korupsi.
2. Mengembangkan dan meningkatkan intensifikasi, diversifikasi dan produksi sector pertanian dan perikanan secara menyeluruh.
3. Meningkatkan kapasitas dan akses secara lebih mudah, nyaman dan merata.
4. Meningkatkan kualitas pelayanan bidang pendidikan berbasis kompetensi, berkeadilan dan terjangkau.
5. Mengembangkan dan membina keberdayaan usaha ekonomi mikro, kecil dan menengah.
6. Mengembangkan dan memberdayakan pemuda wirausaha yang mandiri dan tangguh.
7. Mengembangkan, meningkatkan dan memelihara infrastruktur daerah.
8. Menyelaraskan penyelenggaraan pemerintahan, pembangunan dan pembinaan kemasyarakatan dengan semangat keberagaman.

#### **B. Karakteristik Responden**

Responden dalam penelitian ini adalah pegawai yang bekerja pada SKPD di Kabupaten Kolaka Utara. Kuesioner yang dibagikan berjumlah 60 kuesioner, tetapi hanya 58 yang bisa dijadikan sebagai data penelitian. Adapun pembagiannya sebagai berikut:

**Tabel 4.1**  
**Data Distribusi Kuesioner**

No	Nama SKPD Kabupaten Kolaka Utara	Kuisisioner yang disebar	Kuisisioner yang dikembalikan
1	Inspektorat Daerah	10	10

2	Dinas Pekerjaan Umum dan Penataan Ruang (PUPR)	5	5
3	Dinas Sosial	5	5
4	Dinas Tanaman Pangan dan Hortikultura	5	5
5	Dinas Kesehatan	5	5
6	Dinas Perdagangan	5	5
7	Dinas Komunikasi Informatika dan Persandian	5	5
8	Badan Perencanaan Pembangunan Daerah (Bappeda)	5	5
9	Sekretariat Daerah Bagian Hukum	5	5
10	Badan Keuangan dan Aset Daerah	5	5
11	Satuan Polisi Pamong Praja	5	3
<b>Jumlah</b>		<b>60</b>	<b>58</b>

Sumber: Data Primer yang diolah (2021)

Karakteristik responden yang menjadi sampel dalam penelitian ini dibagi menjadi empat kelompok yang disajikan sebagai berikut:

a. Jenis Kelamin

**Tabel 4.2**  
**Karakteristik Responden Berdasarkan Jenis Kelamin**

No	Jenis Kelamin	Jumlah	Persentase
1	Laki-laki	32	55,2%
2	Perempuan	26	44,8%
<b>Jumlah</b>		<b>58</b>	<b>100%</b>

*Sumber: Data Primer, diolah 2021*

Berdasarkan pada tabel 4.2 menunjukkan bahwa jumlah responden yang paling banyak yaitu responden berjenis kelamin laki-laki sebanyak 32 orang atau sebesar 55,2% dan sisanya yaitu 26 orang atau sebesar 44,8% adalah berjenis kelamin perempuan.

b. Usia

**Tabel 4.3**  
**Karakteristik Responden Berdasarkan Usia**

No	Usia	Jumlah	Persentase
1	< 25 Tahun	2	3,4%
2	25 - 35 Tahun	17	29,3%
3	36 - 45 Tahun	24	41,4%
4	46 - 50 Tahun	11	19%
5	> 50 Tahun	4	6,9%
<b>Jumlah</b>		<b>58</b>	<b>100%</b>

*Sumber: Data Primer yang diolah (2021)*

Berdasarkan tabel 4.3 menunjukkan bahwa usia responden yang berpartisipasi dalam penelitian ini sebagian besar berusia antara 36-45 tahun, yaitu sebanyak 24 responden (41,4%). Hal ini disebabkan karena kebanyakan pegawai di SKPD Kabupaten Kolaka Utara yang memenuhi kriteria untuk mengisi kuesioner adalah pegawai yang berusia antara 35-45 tahun.



## c. Tingkat Pendidikan

**Tabel 4.4**  
**Karakteristik Responden Berdasarkan Tingkat Pendidikan**

No	Tingkat Pendidikan	Jumlah	Persentase
1	S1	43	74,2%
2	S2	14	24,1%
3	S3	1	1,7%
4	Lainnya...	-	-
<b>Jumlah</b>		<b>58</b>	<b>100%</b>

*Sumber: Data Primer yang diolah (2021)*

Berdasarkan tabel 4.4 menunjukkan bahwa tingkat pendidikan responden yang ada di SKPD Kabupaten Kolaka Utara paling banyak adalah S1 sebanyak 43 responden (74,2%), pendidikan S2 sebanyak 14 responden (24,1%) dan S3 hanya 1 responden (1,7%).

## d. Masa Kerja

**Tabel 4.5**  
**Karakteristik Responden Berdasarkan Masa Kerja**

No	Masa Kerja	Jumlah	Persentase
1	2 - 5 Tahun	3	5,2%
2	6 - 10 Tahun	11	19%
3	11 - 20 Tahun	34	58,6%
4	21 - 30 Tahun	9	15,5%
5	> 30 Tahun	1	1,7%
<b>Jumlah</b>		<b>58</b>	<b>100%</b>

*Sumber: Data Primer yang diolah (2021)*

Berdasarkan tabel 4.5 menunjukkan bahwa tingkat masa kerja responden yang bekerja di SKPD Kabupaten Kolaka Utara paling banyak berada pada 11-20 tahun yaitu sebanyak 34 responden atau sebesar 58,6%. Sedangkan untuk masa kerja 6 – 10 tahun sebanyak 11 responden, masa kerja 21 – 30 tahun sebanyak 9 responden, masa kerja 2 – 5 tahun sebanyak 3 responden dan tingkat masa kerja yang paling sedikit adalah masa kerja lebih dari 30 tahun sebanyak 1 responden.

### C. Hasil Uji analisis Deskripsi

#### 1. Deskripsi Instrumen

Penelitian ini menggunakan kuisisioner sebagai instrumen penelitian utama. Kuisisioner tersebut kemudian dibagikan kepada objek penelitian. Adapun deskripsi kuisisioner yang dibagikan dan diterima kembali oleh peneliti dapat dilihat pada tabel sebagai berikut:

**Tabel 4.6**  
**Deskripsi Instrumen**

No.	Keterangan	Jumlah Kuisisioner	Persentase
1	Kuisisioner yang disebar	60	100%
2	Kuisisioner yang tidak kembali	2	3,3%
3	Kuisisioner yang cacat	0	0%
4	Kuisisioner yang kembali	58	96,7%
n sampel = 58			

Sumber: Data Primer yang diolah (2021)

## 2. Uji Analisis Deskriptif

### a. Hasil Uji Analisis Deskriptif Variabel

Deskripsi variabel dari 58 responden dalam penelitian ini dapat dilihat pada tabel berikut:

**Tabel 4.7**  
**Hasil Analisis Statistik Deskriptif Variabel**

	N	Minimum	Maximum	Mean	Std. Deviation
Pengendalian Internal	58	30,00	49,00	40,5172	4,61212
Asimetri Informasi	58	14,00	34,00	23,4655	4,82761
Kecenderungan <i>Fraud</i>	58	30,00	75,00	62,7414	8,61977
Penegakan Hukum	58	30,00	45,00	38,0517	4,06708
Valid N (listwise)	58				

Sumber: Data Primer yang diolah (2021)

Tabel 4.7 menunjukkan statistik deskriptif dari masing-masing variabel penelitian. Berdasarkan tabel 4.7 dapat diketahui bahwa skor minimum terendah adalah untuk variabel asimetri informasi (14,00) dan skor tertinggi ada tiga variabel yaitu pengendalian internal, kecenderungan *fraud*, dan penegakan hukum yang masing-masing nilainya sebesar 30,00. Untuk skor maksimum terendah adalah untuk variabel asimetri informasi dengan nilai 34,00, sedangkan untuk skor tertinggi untuk variabel kecenderungan *fraud* dengan nilai 75,00. Untuk skor rata-rata (mean) terendah adalah variabel asimetri informasi

sebesar 23,46 dan tertinggi adalah variabel kecenderungan *fraud* sebesar 62,74. Selanjutnya untuk standar deviasi, skor terendah untuk variabel penegakan hukum sebesar 4,06 dan tertinggi untuk variabel kecenderungan *fraud* sebesar 8,61.

### b. Hasil Uji Analisis Deskriptif Pernyataan

Variabel yang diteliti dalam penelitian ini adalah efektivitas pengendalian internal, asimetri informasi, kecenderungan *fraud* dan penegakan hukum.

#### 1) Analisis Deskriptif Variabel Pengendalian Internal ( $X_1$ )

**Tabel 4.8**  
**Hasil Analisis Statistik Deskriptif Variabel Efektivitas**  
**Pengendalian internal ( $X_1$ )**

Pernyataan Ke-	Bobot					Total	Mean
	STS 1	TS 2	N 3	S 4	SS 5		
X1.1			21	84	150	255	4,40
X1.2		8	63	92	50	213	3,67
X1.3		2	21	160	50	233	4,02
X1.4			24	140	75	239	4,12
X1.5		2	15	144	80	241	4,16
X1.6			33	120	85	238	4,10
X1.7			42	132	55	229	3,95
X1.8			21	140	80	241	4,16
X1.9		2	27	148	55	232	4,00
X1.10			39	140	50	229	3,95
<b>Rata-rata Keseluruhan</b>							<b>4,05</b>

Sumber: Hasil Olah SPSS 24 (2021).

Berdasarkan sajian data pada tabel 4.8 dapat diketahui bahwa dari 58 responden yang diteliti, secara umum persepsi responden terhadap

pernyataan pada variabel efektivitas pengendalian internal ( $X_1$ ) berada pada tingkatan yang tinggi sebesar 4,05. Hal ini berarti bahwa responden memberikan persepsi yang baik terhadap pemahaman mengenai efektivitas pengendalian internal yang ada di SKPD Kabupaten Kolaka Utara. Pada variabel efektivitas pengendalian internal terlihat bahwa indeks tertinggi ada pada pernyataan pertama sebesar 4,40 dan terendah ada pada pernyataan kedua 3,67.

## 2) Analisis Deskriptif Variabel Asimetri Informasi ( $X_2$ )

**Tabel 4.9**  
**Hasil Analisis Statistik Deskriptif Variabel Asimetri Informasi ( $X_2$ )**

Pernyataan Ke-	Bobot					Total	Mean
	STS	TS	N	S	SS		
	1	2	3	4	5		
X2.1		20	39	104	45	208	3,59
X2.2		28	42	92	35	197	3,40
X2.3		22	54	76	50	202	3,48
X2.4		42	39	76	25	182	3,14
X2.5	2	24	45	84	40	195	3,36
X2.6			33	120	85	238	4,10
X2.7			42	132	55	229	3,95
<b>Rata-rata Keseluruhan</b>							<b>3,57</b>

Sumber: Data Primer yang diolah (2021)

Berdasarkan tabel 4.9 dapat diketahui bahwa dari 58 responden yang diteliti, secara umum persepsi responden terhadap pernyataan pada variabel asimetri informasi ( $X_2$ ) nilai frekuensi tertinggi berada pada nilai “setuju” dengan skor 135. Hal ini berarti bahwa responden memberikan persepsi yang baik terhadap pemahaman mengenai

asimetri informasi bahwasannya dengan adanya asimetri informasi dalam suatu instansi dapat memicu terjadinya kecurangan. Pada variabel ini terlihat bahwa indeks tertinggi ada pada pernyataan keenam sebesar 4,10 dan terendah ada pada pernyataan keempat 3,14.

### 3) Analisis Deskriptif Variabel Kecenderungan *Fraud* (Y)

**Tabel 4.10**  
**Hasil Analisis Statistik Deskriptif Variabel Kecenderungan**  
***Fraud* (Y)**

Pernyataan Ke-	Bobot					Total	Mean
	STS	TS	N	S	SS		
	1	2	3	4	5		
Y1		16	45	116	30	207	3,57
Y2		6	3	132	105	246	4,24
Y3		4	9	128	105	246	4,24
Y4		4	9	136	95	244	4,21
Y5		4	6	120	120	250	4,31
Y6		4	3	132	110	249	4,29
Y7		4	6	116	125	251	4,33
Y8	1	6	12	124	95	238	4,10
Y9		4	6	128	110	248	4,28
Y10	1	22	9	108	80	220	3,79
Y11		4		120	130	254	4,38
Y12		4	3	128	115	250	4,31
Y13		6	9	128	100	243	4,19
Y14		4	15	128	95	242	4,17
Y15		4	3	124	120	251	4,33
<b>Rata-rata Keseluruhan</b>						<b>4,18</b>	

Sumber: Data Primer yang diolah (2021)

Berdasarkan sajian data pada tabel 4.10 dapat diketahui bahwa dari 58 responden yang diteliti, secara umum persepsi responden terhadap pernyataan pada variabel kecenderungan *fraud* (Y) berada pada

tingkatan yang tinggi sebesar 254. Hal ini berarti bahwa responden memberikan persepsi yang cukup baik terhadap pemahaman mengenai kecenderungan *fraud*. Pada variabel kecenderungan *fraud* terlihat bahwa indeks tertinggi ada pada pernyataan sebelas sebesar 4,38 dan terendah ada pada pernyataan pertama sebesar 3,57.

#### 4) Analisis Deskriptif Variabel Penegakan Hukum (M)

**Tabel 4.11**  
**Hasil Analisis Statistik Deskriptif Variabel Penegakan Hukum (M)**

Pernyataan Ke-	Bobot					Total	Mean
	STS 1	TS 2	N 3	S 4	SS 5		
M1			15	128	105	248	4,28
M2			9	128	115	252	4,34
M3				140	115	255	4,40
M4			21	116	110	247	4,26
M5			12	148	85	245	4,22
M6		2	21	140	75	238	4,10
M7			30	136	70	236	4,07
M8			18	136	90	244	4,21
M9			24	128	90	242	4,17
<b>Rata-rata Keseluruhan</b>							<b>4,23</b>

Sumber: Data Primer yang diolah (2021)

Berdasarkan pada tabel 4.11 dapat diketahui bahwa dari 58 responden yang diteliti, secara umum persepsi responden terhadap pernyataan pada variabel penegakan hukum (M) berada pada tingkatan yang tinggi sebesar 255. Pada variabel ini terlihat bahwa indeks tertinggi ada pada pernyataan ketiga sebesar 4,40 dan terendah ada pada pernyataan ketujuh sebesar 4,07. Adapun nilai rata-rata keseluruhan

dari variabel penegakan hukum (M) sebesar 4,23. Hal ini berarti bahwa responden memberikan persepsi yang baik terhadap pemahaman mengenai penegakan hukum.

#### D. Hasil Uji Kualitas Data

##### 1. Hasil Uji Validitas

Uji validitas dilakukan untuk memastikan apakah kuesioner yang akan dipakai untuk mengukur variabel penelitian valid atau tidak. Untuk mengetahui *item* pernyataan itu valid atau tidak yaitu dengan melihat nilai *r* hitung dan *r* tabel. Apabila *item* pernyataan mempunyai *r* hitung > dari *r* tabel maka dapat dikatakan valid. Pada penelitian ini terdapat jumlah sampel ( $n$ ) = 58 responden dan besar *df* dapat dihitung  $58-2 = 56$  ( $df = 56$ ) dan  $\alpha = 0,05$ , maka *r* tabel adalah 0,2181. Adapun hasil uji validitas data dalam penelitian ini dapat dilihat pada tabel 4.12 berikut:

**Tabel 4.12**  
**Hasil Uji Validitas**

Variabel	Pernyataan	R Hitung	R Tabel	Keterangan
Pengendalian Internal	X1.1	0.708	0.2181	Valid
	X1.2	0.593	0.2181	Valid
	X1.3	0.680	0.2181	Valid
	X1.4	0.667	0.2181	Valid
	X1.5	0.747	0.2181	Valid
	X1.6	0.768	0.2181	Valid
	X1.7	0.672	0.2181	Valid
	X1.8	0.737	0.2181	Valid
	X1.9	0.686	0.2181	Valid
	X1.10	0.682	0.2181	Valid
Asimetri Informasi	X2.1	0.639	0.2181	Valid
	X2.2	0.742	0.2181	Valid
	X2.3	0.781	0.2181	Valid



	X2.4	0.745	0.2181	Valid
	X2.5	0.601	0.2181	Valid
	X2.6	0.753	0.2181	Valid
	X2.7	0.573	0.2181	Valid
<b>Kecenderungan Fraud</b>	Y1	0.469	0.2181	Valid
	Y2	0.829	0.2181	Valid
	Y3	0.849	0.2181	Valid
	Y4	0.867	0.2181	Valid
	Y5	0.844	0.2181	Valid
	Y6	0.887	0.2181	Valid
	Y7	0.839	0.2181	Valid
	Y8	0.694	0.2181	Valid
	Y9	0.866	0.2181	Valid
	Y10	0.477	0.2181	Valid
	Y11	0.888	0.2181	Valid
	Y12	0.833	0.2181	Valid
	Y13	0.782	0.2181	Valid
	Y14	0.770	0.2181	Valid
	Y15	0.816	0.2181	Valid
<b>Penegakan Hukum</b>	M1	0.751	0.2181	Valid
	M2	0.775	0.2181	Valid
	M3	0.628	0.2181	Valid
	M4	0.801	0.2181	Valid
	M5	0.791	0.2181	Valid
	M6	0.657	0.2181	Valid
	M7	0.667	0.2181	Valid
	M8	0.789	0.2181	Valid
	M9	0.790	0.2181	Valid

Sumber: Data Primer yang diolah (2021)

Berdasarkan sajian data pada tabel di atas, dapat disimpulkan bahwa seluruh instrumen yang digunakan dalam penelitian ini dinyatakan memenuhi syarat validitas karena semua skor R hitung lebih besar dari pada R tabel sebesar 0,2181 ( $R_{\text{Hitung}} > R_{\text{Tabel}}$ ). Hal ini berarti bahwa data yang diperoleh telah valid.

## 2. Uji Reliabilitas

**Tabel 4.13**  
**Hasil Uji Reliabilitas**

Variabel	<i>Chronbach's Alpha</i>	Standar	Keterangan
Pengendalian Internal	0.876	0.6	Reliabel
Asimetri Informasi	0.816	0.6	Reliabel
Kecenderungan <i>Fraud</i>	0.946	0.6	Reliabel
Penegakan Hukum	0.895	0.6	Reliabel

Sumber: Data Primer yang diolah (2021)

Tabel 4.13 diatas menunjukkan bahwa nilai *cronbach's alpha* dari semua variabel lebih besar dari 0,6. Hal ini dapat disimpulkan bahwa instrumen dari kuesioner yang digunakan untuk menjelaskan variabel efektivitas pengendalian internal, asimetri informasi, kecenderungan *fraud* dan penegakan hukum yaitu dinyatakan handal atau reliabel.

### E. Hasil Uji Asumsi Klasik

Uji asumsi klasik dilakukan untuk melihat apakah asumsi-asumsi yang dilakukan dalam analisis regresi linear terpenuhi. Uji asumsi klasik dalam penelitian ini yaitu uji normalitas, uji multikolinearitas, uji autokorelasi dan uji heteroskedastisitas sebagai berikut:

#### 1. Hasil Uji Normalitas

Uji normalitas dilakukan untuk melihat apakah nilai residual terdistribusi normal atau tidak, maka uji statistik yang dapat dilakukan yaitu pengujian *one-sample kolmogorov-smirnov*. Uji ini digunakan untuk

menghasilkan angka yang lebih detail, jika nilai signifikansi uji *kolmogorov-smirnov* lebih besar dari 0,05 maka dikatakan lolos normalitas.

**Tabel 4.14**  
**Hasil Uji Normalitas-Kolmogorov Smirnov**

		<b>Unstandardized Residual</b>
N		58
Normal Parameters <sup>a,b</sup>	Mean	,0000000
	Std. Deviation	5,85494576
	Absolute	,125
Most Extreme Differences	Positive	,083
	Negative	-,125
Kolmogorov-Smirnov Z		,952
Asymp. Sig. (2-tailed)		,325

*Sumber: Data Primer yang diolah (2021)*

Berdasarkan pada sajian data tabel di atas, menunjukkan bahwa data yang ditabulasi dalam penelitian ini berdistribusi secara normal dikarenakan skor asymp. Sig (2-tailed) lebih besar dari probabilitas 0.05 ( $0,325 > 0.05$ ). Hal ini dapat disimpulkan bahwa model-model regresi dalam penelitian ini memenuhi asumsi normalitas berdasarkan dari tabel diatas.

## **2. Hasil Uji Multikolinearitas**

Uji multikolinearitas bertujuan untuk menguji model regresi ditemukan adanya korelasi antar variabel bebas. Pengujian multikolinearitas dapat dilihat dari *tolerance value* dan VIF. Jika nilai *tolerance*  $> 0,10$  dan  $VIF < 10$ , maka tidak terdapat multikolinieritas pada penelitian.

**Tabel 4.15**  
**Hasil Uji Multikolinearitas**

Model	Collinearity Statistics		Keterangan
	Tolerance	VIF	
Pengendalian Internal	,728	1,374	Tidak Terjadi Multikolerasi
Asimetri Informasi	,697	1,434	Tidak Terjadi Multikolerasi
Penegakan Hukum	,950	1,053	Tidak Terjadi Multikolerasi

a. Dependent Variable: Kecenderungan Fraud

*Sumber: Data Primer yang diolah (2021)*

Berdasarkan hasil pengujian pada tabel 4.15 diatas, dapat disimpulkan bahwa seluruh variabel yang diuji merupakan variabel yang bebas dari gejala multikolinearitas (memiliki data yang sama) karena skor *tolerance*-nya lebih dari 0,10 ( $> 0,10$ ) yaitu pengendalian internal 0,728, asimetri informasi 0,679, penegakan hukum 0,950 dan skor VIF lebih kecil dari 10 ( $< 10$ ) yaitu untuk pengendalian internal 1,374, asimetri 1,434, dan penegakan hukum 1,053. Hal ini menunjukkan bahwa tidak terdapat gejala multikolinearitas.

### 3. Uji Autokorelasi

**Tabel 4.16**  
**Hasil Uji Autokorelasi**

	Unstandardized Residual
Test Value <sup>a</sup>	,43506
Cases < Test Value	29
Cases $\geq$ Test Value	29
Total Cases	58
Number of Runs	26
Z	-1,060
Asymp. Sig. (2-tailed)	,289

*Sumber: Data Primer yang diolah (2021)*

Merujuk pada sajian data tabel di atas, menunjukkan bahwa skor asymp. Sig. (2-tailed) lebih besar dari probabilitas 0,05 ( $0,289 > 0,05$ ). Hal ini dapat disimpulkan bahwa variabel-variabel dalam penelitian ini bebas dari autokolerasi.

#### 4. Uji Heterokedastisitas

Uji heterokedastisitas bertujuan untuk menguji apakah dalam model regresi terjadi ketidaksamaan variance dari residual satu pengamatan ke pengamatan yang lain. Untuk mendeteksi adanya heterokedastisitas dapat dilakukan dengan menggunakan uji *glejser* sebagaimana pada tabel 4.17 atau dengan menggunakan metode *scatter plot* sebagaimana pada gambar 4.1.

**Tabel 4.17**  
**Hasil Uji Heterkoedastisitas – Uji Glesjer**

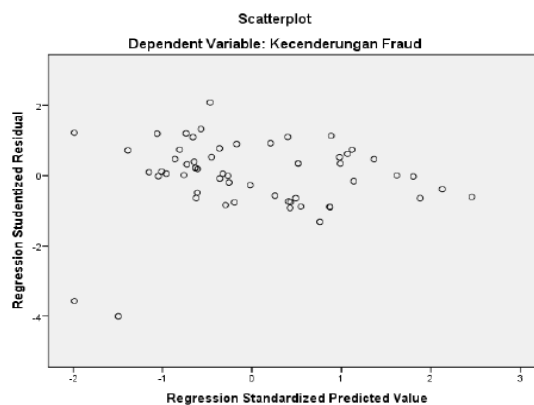
Model	Unstandardized Coefficients		Standardized Coefficients	T	Sig.
	B	Std. Error	Beta		
(Constant)	-4,647	9,757		-,476	,636
Pengendalian Internal	,200	,138	,220	1,454	,152
Asimetri Informasi	-,093	,134	-,107	-,692	,492
Penegakan Hukum	,073	,137	,071	,537	,593

Sumber: Data Primer yang diolah (2021)

Merujuk pada sajian data tabel 4.17 diketahui bahwa skor probabilitas signifikansi variabel pengendalian internal sebesar 0,152 lebih besar dari 0,05, asimetri informasi ( $0,492 > 0,05$ ) dan penegakan hukum ( $0,593 > 0,05$ ). Hal ini menunjukkan bahwa variabel yang dianalisis dalam penelitian

ini memenuhi syarat heterokedastisitas dikarenakan skor probabilitas signifikansi tiap variabelnya lebih besar dari 0.05 secara keseluruhan. Hal ini juga dibuktikan dengan menggunakan metode *scatter plot* sebagaimana pada gambar 4.1

**Gambar 4.1**  
**Hasil Uji Heterokedastisitas – Scatterplot**



Merujuk pada sajian data gambar di atas, dapat diperhatikan bahwasanya titik-titik tersebar secara menyeluruh tanpa membuat suatu pola tertentu, sehingga dapat disimpulkan bahwa variabel yang digunakan dalam penelitian ini memenuhi syarat heterokedastisitas.

#### **F. Hasil Uji Hipotesis**

Teknik analisis yang digunakan untuk menguji hipotesis  $H_1$  dan  $H_2$  menggunakan analisis regresi berganda dengan meregresikan variabel independen (pengendalian internal dan asimetri informasi) terhadap variabel dependen (kecenderungan *fraud*), sedangkan untuk menguji hipotesis  $H_3$  dan  $H_4$  menggunakan analisis moderasi dengan pendekatan uji interaksi atau *moderated regression analysis* (MRA). Uji hipotesis ini dibantu dengan menggunakan program SPSS.

## 1. Hasil Uji Regresi Berganda Hipotesis Penelitian H<sub>1</sub> dan H<sub>2</sub>

Pengujian hipotesis H<sub>1</sub> dan H<sub>2</sub> dilakukan dengan analisis regresi berganda pengaruh efektivitas pengendalian internal dan asimetri informasi terhadap kecenderungan *fraud*. Hasil pengujian dapat dilihat sebagai berikut:

- a. Uji koefisien determinasi (R<sup>2</sup>)

**Tabel 4.18**  
Hasil Uji Koefisien Determinasi H<sub>1</sub> dan H<sub>2</sub>

Model	R	R Square	Adjusted R Square	Std. Error of the Estimate
1	,733 <sup>a</sup>	,537	,520	5,96924

a.

- b. Predictors: (Constant), Asimetri Informasi, Pengendalian Internal  
*Sumber: Data Primer yang diolah (2021)*

Berdasarkan hasil uji pada sajian data tabel di atas, diketahui bahwa skor R<sup>2</sup> (*R Square*) adalah 0.537, yang dapat dimaknai bahwa dua variabel independen dalam penelitian ini (Pengendalian Internal dan Asimetri Informasi) mampu memengaruhi variabel dependen (Kecenderungan *Fraud*) sebesar 53,7%, sedangkan sisanya sebesar 46.3% bisa jadi dipengaruhi oleh variabel lain yang tidak dianalisis dalam penelitian ini.

- b. Uji F-Simultan

**Tabel 4.19**  
Hasil Uji F – Uji Simultan

Model	Sum of Squares	Df	Mean Square	F	Sig.
Regression	2275,372	2	1137,686	31,929	,000 <sup>b</sup>
Residual	1959,749	55	35,632		
Total	4235,121	57			

a. Dependent Variable: Kecenderungan Fraud

b. Predictors: (Constant), Asimetri Informasi, Pengendalian Internal

*Sumber: Data Primer yang diolah (2021)*

Berdasarkan tabel 4.19 dapat dilihat bahwa dalam pengujian regresi berganda menunjukkan hasil F hitung sebesar 31,929 dengan tingkat signifikansi 0,000 yang lebih kecil dari 0,05. Selanjutnya nilai F hitung sebesar 31,929 lebih besar dari nilai F tabelnya sebesar 3,165. Hal ini menunjukkan bahwa variabel efektivitas pengendalian internal dan asimetri informasi secara bersama-sama berpengaruh terhadap kecenderungan *fraud*.

c. Uji t-Parsial

**Tabel 4.20**  
**Hasil Uji t untuk H<sub>1</sub> dan H<sub>2</sub>**

Model	Unstandardized Coefficients		Standardized Coefficients	T	Sig.
	B	Std. Error	Beta		
(Constant)	69,536	11,191		6,214	,000
Pengendalian Internal	-,666	,201	-,356	-3,314	,002
Asimetri Informasi	,860	,192	,481	4,481	,000

a. Dependent Variable: Kecenderungan *Fraud*

*Sumber: Data Primer yang diolah (2021)*

Berdasarkan pada sajian tabel di atas, dapat dianalisis model estimasi sebagai berikut:

$$Y = 69,536 - 0,666X_1 + 0,860X_2 + e$$

Keterangan:

Y = Kecenderungan *Fraud*

X<sub>1</sub> = Efektivitas Pengendalian Internal

X<sub>2</sub> = Asimetri Informasi



a = Konstanta

e = Standar *Error*

Berdasarkan persamaan diatas dapat dijelaskan sebagai berikut:

- 1) Nilai konstanta sebesar 69,536 mengindikasikan bahwa jika variabel independen yaitu efektivitas pengendalian internal dan asimetri informasi adalah nol, maka kecenderungan *fraud* akan terjadi sebesar 69,536.
- 2) Koefisien regresi variabel efektivitas pengendalian internal ( $X_1$ ) sebesar -0,666 mengindikasikan bahwa setiap kenaikan satu satuan variabel pengendalian internal maka akan meningkatkan kecenderungan *fraud* sebesar -0,666.
- 3) Koefisien regresi variabel asimetri informasi ( $X_2$ ) sebesar 0,860 mengindikasikan bahwa setiap kenaikan satu satuan variabel pengendalian internal akan meningkatkan kecenderungan *fraud* sebesar 0,860.

Hasil interpretasi atas hipotesis penelitian  $H_1$  dan  $H_2$  yang diajukan dapat dilihat sebagai berikut:

- 1) Efektivitas pengendalian internal berpengaruh negatif dan signifikan terhadap kecenderungan *fraud* ( $H_1$ )

Berdasarkan tabel 4.20 dapat dilihat bahwa variabel efektivitas pengendalian internal memiliki t hitung sebesar  $-3,314 < t$  tabel sebesar 1,673 dengan koefisien *beta unstandardized* sebesar -0,666 dan tingkat signifikansi sebesar  $0,002 < 0,05$ . Hal ini menunjukkan bahwa  $H_1$

**diterima.** Dengan demikian, maka hipotesis pertama yang menyatakan bahwa efektivitas pengendalian internal berpengaruh negatif dan signifikan terhadap kecenderungan *fraud* terbukti. Hasil penelitian ini menunjukkan bahwa semakin tinggi efektivitas pengendalian internal dalam suatu organisasi maka akan semakin rendah kecenderungan *fraud*.

2) Asimetri informasi berpengaruh positif dan signifikan terhadap kecenderungan *fraud* ( $H_2$ )

Berdasarkan tabel 4.20 dapat dilihat bahwa variabel asimetri informasi memiliki  $t$  hitung sebesar  $4,481 > t$  tabel sebesar  $1,673$  dengan *beta unstandardized* sebesar  $0,860$  dan tingkat signifikansi sebesar  $0,000 < 0,05$ . Hal ini menunjukkan bahwa  **$H_2$  diterima.** Dengan demikian, maka hipotesis pertama yang menyatakan bahwa asimetri informasi berpengaruh positif dan signifikan terhadap kecenderungan *fraud* terbukti. Hasil penelitian ini menunjukkan bahwa semakin tinggi asimetri informasi yang dimiliki pegawai maka semakin tinggi pula kecenderungan *fraud* dalam suatu organisasi.

## 2. Hasil Uji Regresi Moderasi dengan Pendekatan Nilai Selisih Mutlak Terhadap Hipotesis Penelitian H3 dan H4.

Tabel 4.21  
Hasil Uji Koefisien Determinasi ( $R^2$ )

Model	R	R Square	Adjusted R Square	Std. Error of the Estimate
1	,759 <sup>a</sup>	,576	,535	5,87757

a. Predictors: (Constant),  $X_2\_M$ ,  $X_1\_M$ , Penegakan Hukum, Pengendalian Internal, Asimetri Informasi

*Sumber: Data Primer yang diolah (2021)*

Berdasarkan tabel 4.21 diatas nilai *R square* sebesar 0,576 atau 57,6%. Hal ini menunjukkan bahwa 57,6% kecenderungan *fraud* dapat dijelaskan oleh variabel Efektivitas Pengendalian Internal, Asimetri Informasi dan Penegakan Hukum, sedangkan sisanya yaitu 42,4% dipengaruhi oleh variabel lain yang belum diteliti dalam penelitian ini.

**Tabel 4.22**  
**Hasil Uji F – Uji Simultan**

Model	Sum of Squares	Df	Mean Square	F	Sig.
Regression	2438,740	5	487,748	14,119	,000 <sup>b</sup>
Residual	1796,381	52	34,546		
Total	4235,121	57			

a. Dependent Variable: Kecenderungan Fraud

b. Predictors: (Constant), X<sub>2\_M</sub>, X<sub>1\_M</sub>, Penegakan Hukum, Pengendalian Internal, Asimetri Informasi

*Sumber: Data Primer yang diolah (2021)*

Hasil Anova atau uji F menunjukkan bahwa nilai F hitung sebesar 14,119 dengan tingkat signifikansi 0,000 jauh di bawah 0,005, dimana F hitung lebih besar dari F tabelnya sebesar 2,393 (df (N1) = 6-1 adalah 5 dan nilai df (N2) = 58-6 adalah 52). Hal ini menunjukkan bahwa variabel asimetri informasi, efektivitas pengendalian internal dan penegakan hukum secara bersama-sama atau simultan mempengaruhi kecenderungan *fraud*.

Menentukan apakah variabel moderasi yang digunakan dalam penelitian ini benar dapat memoderasi variabel X terhadap Y, maka perlu diketahui kriteria sebagai berikut:

**Tabel 4.23**  
**Kriteria Penentuan Variabel Moderasi**

No.	Tipe Moderasi	Koefisien
1.	<i>Pure</i> Moderasi	$b_2$ Tidak Signifikan $b_3$ Signifikan
2.	<i>Quasi</i> Moderasi	$b_2$ Signifikan $b_3$ Signifikan
3.	<i>Homologiser</i> Moderasi (Bukan Moderasi)	$b_2$ Tidak Signifikan $b_3$ Tidak Signifikan
4.	Prediktor	$b_2$ Signifikan $b_3$ Tidak Signifikan

Keterangan:

$b_2$  : Variabel Penegakan Hukum

$b_3$  : Variabel interaksi antara masing-masing variabel bebas (Efektivitas Pengendalian Internal dan Asimetri Informasi)

Untuk mengetahui bagaimana peranan variabel penegakan hukum atas pengaruh efektivitas pengendalian internal dan asimetri informasi terhadap kecenderungan *fraud* maka langkah yang dilakukan adalah meregresikan sebanyak dua kali untuk masing-masing variabel yaitu sebagai berikut:

**a. Uji Regresi Moderasi tanpa Interaksi**

- 1) Regresi variabel efektivitas pengendalian internal dan penegakan hukum yang diduga sebagai variabel moderasi terhadap kecenderungan *fraud* sebagai berikut:

**Tabel 4.24**  
**Hasil Uji t ( $X_1$ -M terhadap Y)**

Model	Coefficients <sup>a</sup>			t	Sig.
	Unstandardized Coefficients		Standardized Coefficients		
	B	Std. Error	Beta		

(Constant)	112,373	11,390		9,866	,000
Efektivitas Pengendalian Internal	-1,126	,201	-,603	-5,613	,000
Penegakan Hukum	-,105	,228	-,050	-,462	,646

a. Dependent Variable: Kecenderungan Fraud Pemerintahan  
 Sumber: Data Primer yang diolah (2021)

2) Regresi variabel asimetri informasi dan penegakan hukum yang diduga sebagai variabel moderasi terhadap kecenderungan *fraud* sebagai berikut:

**Tabel 4.25**  
 Hasil Uji t (X<sub>2</sub>-M terhadap Y)

**Coefficients<sup>a</sup>**

Model	Unstandardized Coefficients		Standardized Coefficients	t	Sig.
	B	Std. Error	Beta		
(Constant)	30,414	10,194		2,983	,004
Asimetri Informasi	1,210	,184	,678	6,591	,000
Penegakan Hukum	,103	,218	,049	,474	,637

a. Dependent Variable: Kecenderungan Fraud Pemerintahan  
 Sumber: Data Primer yang diolah (2021)

**b. Uji Regresi dengan Interaksi**

**Tabel 4.26**  
 Hasil Uji T – Uji Persial

Model	Unstandardized Coefficients		Standardized Coefficients	t	Sig.
	B	Std. Error	Beta		
(Constant)	-108,495	100,534		-1,079	,285
Pengendalian Internal	2,713	1,641	1,452	1,653	,104
Asimetri Informasi	2,410	1,782	1,350	1,352	,182
Penegakan Hukum	4,899	2,774	2,312	1,766	,083

X1_M	-,093	-,045	-2,658	-2,063	,044
X2_M	-,043	,049	-,919	-,874	,386

a. Dependent Variable: Kecenderungan Fraud

Sumber: Data Primer yang diolah (2021)

Interpretasi atau pembahasan terkait pengujian  $H_3$  dan  $H_4$  yang melibatkan variabel moderasi dapat dijabarkan sebagai berikut:

**1) Efektivitas pengendalian internal berpengaruh terhadap kecenderungan *fraud* dengan penegakan hukum sebagai variabel moderasi ( $H_3$ )**

Berdasarkan hasil regresi tanpa interaksi pada tabel 4.24 menunjukkan bahwa nilai signifikansi variabel penegakan hukum sebesar 0,646 yang lebih besar dari 0,05. Hal ini menunjukkan bahwa tidak ada pengaruh variabel penegakan hukum terhadap kecenderungan *fraud*. Selanjutnya pada regresi dengan interaksi tabel 4.26 diperoleh nilai signifikansi interaksi Efektivitas pengendalian internal dan penegakan hukum (X1\_M) sebesar 0,044 yang menunjukkan bahwa interaksi tersebut berpengaruh karena lebih kecil dari 0,05. Karena koefisien  $b_2$  tidak signifikan dan  $b_3$  signifikan, maka penggunaan variabel penegakan hukum termasuk dalam ***pure moderasi*** yang artinya variabel penegakan hukum tidak termasuk variabel independen tetapi termasuk variabel moderasi. *Pure moderasi* merupakan variabel yang memoderasi hubungan antara variabel independen dan variabel dependen dimana variabel moderasi murni (*pure moderasi*) berinteraksi dengan variabel independen tanpa menjadi variabel independen.

Berdasarkan hasil uji pada tabel 4.26 menunjukkan bahwa variabel moderating  $X_{1\_M}$  mempunyai t hitung sebesar -2,063 lebih kecil dari t tabel sebesar 1,673 dengan *beta unstandardized* sebesar -0,093 dan tingkat signifikansi 0,044 yang lebih kecil dari 0,05, maka **H<sub>3</sub> diterima**. Hal ini berarti bahwa penegakan hukum memoderasi hubungan antara efektivitas pengendalian internal terhadap kecenderungan *fraud*. Jadi hipotesis ketiga (H<sub>3</sub>) yang menyatakan bahwa penegakan hukum mampu memoderasi pengaruh negatif dan signifikan antara efektivitas pengendalian internal dan kecenderungan *fraud* diterima.

**2) Asimetri informasi berpengaruh terhadap kecenderungan *fraud* dengan penegakan hukum sebagai variabel moderasi (H<sub>4</sub>)**

Berdasarkan hasil regresi tanpa interaksi pada tabel 4.25 menunjukkan bahwa nilai signifikansi variabel penegakan hukum sebesar 0,637 yang lebih besar dari 0,05. Hal ini menunjukkan bahwa tidak ada pengaruh variabel penegakan hukum terhadap kecenderungan *fraud*. Selanjutnya pada regresi dengan interaksi tabel 4.26 diperoleh nilai signifikansi interaksi Efektivitas pengendalian internal dan penegakan hukum ( $X_{1\_M}$ ) sebesar 0,386 yang menunjukkan bahwa interaksi tersebut juga tidak berpengaruh karena lebih besar dari 0,05. Karena koefisien  $b_2$  tidak signifikan dan  $b_3$  tidak signifikan, maka penggunaan variabel penegakan hukum termasuk dalam *Homologiser Moderasi* yang artinya variabel penegakan hukum tidak termasuk variabel independen dan

moderasi. *Homologiser* moderasi merupakan variabel yang potensial menjadi variabel moderasi yang mempengaruhi kekuatan hubungan antara variabel prediktor (independen) dan variabel tergantung (dependen). Artinya variabel tersebut mempengaruhi kekuatan hubungan, tetapi tidak berinteraksi dengan variabel prediktor (independen) dan tidak berhubungan secara signifikan dengan baik variabel tergantung (dependen).

Berdasarkan hasil pada tabel 4.26 menunjukkan bahwa variabel moderating  $X_2\_M$  mempunyai t hitung sebesar  $-0,874 < t$  tabel sebesar 1,673 dengan *beta unstandardized* sebesar -0,043 dan tingkat signifikansi 0,386 yang lebih besar dari 0,05, maka **H<sub>4</sub> ditolak**. Hal ini berarti bahwa penegakan hukum tidak memoderasi hubungan antara asimetri informasi terhadap kecenderungan *fraud*. Jadi dapat disimpulkan bahwa penegakan hukum tidak mampu memoderasi pengaruh positif dan signifikan antara asimetri informasi terhadap kecenderungan *fraud*.

## G. Pembahasan

### 1. Pengaruh Pengendalian Internal terhadap Kecenderungan *Fraud* Pemerintahan.

Hasil penelitian ini mendukung hipotesis pertama ( $H_1$ ), artinya **H<sub>1</sub> diterima** yang menyatakan bahwa pengendalian internal berpengaruh negatif dan signifikan terhadap kecenderungan *fraud*. Hal ini berarti bahwa kecenderungan *fraud* dapat dikurangi jika efektivitas pengendalian internal diterapkan dalam suatu instansi. Semakin tinggi pengendalian internal maka



semakin menurun kecenderungan *fraud*. Hal ini mengindikasikan bahwa jika aparat menerapkan pengendalian internal yang tinggi dalam suatu instansi maka akan mencegah terjadinya kecurangan atau *fraud*.

Hasil penelitian ini sesuai dengan penelitian yang dilakukan Nashruah dan Wijayanti (2019) yang mengemukakan bahwa pengendalian internal berpengaruh negatif signifikan terhadap *fraud*. Hasil penelitian ini sejalan dengan penelitian Sulaiman dan Zulkarnaini (2016), Gayatri *et al.*, (2017), dan Sari *et al.*, (2019) yang menyatakan bahwa semakin efektif pengendalian internal maka semakin kecil kecenderungan terjadinya *fraud*. Artinya semakin tinggi efektivitas sistem pengendalian internal disuatu organisasi maka semakin rendah kecenderungan kecurangan akuntansi, sebaliknya semakin rendah efektivitas sistem pengendalian internal maka hal itu akan menjadi kesempatan bagi karyawan untuk melakukan *fraud*.

Hasil penelitian ini juga didukung dengan adanya teori *Fraud Triangle* yang menjelaskan bahwa salah satu faktor yang dapat meningkatkan peluang atau kesempatan bagi individu melakukan kecurangan adalah sistem pengendalian internal yang lemah Gayatri *et al.*, (2017). Sistem pengendalian internal jika tidak dijalankan dengan baik akan memberikan kesempatan bagi pegawai untuk melakukan kecurangan.

Konsep pengendalian internal dalam Al-Quran juga dapat dilihat dalam Q.S Asy-Syu'ara (26) : 56 sebagai berikut:

وَأَنَا لَجَمِيعٍ حَذِرُونَ ٥٦ ( الشعراء/26 : 56 )

Artinya:

“Sesungguhnya kita semua benar-benar harus selalu waspada.” (Asy-Syu'ara'/26:56)

Pada ayat tersebut menjelaskan bahwa Islam merupakan kaum yang selalu bersiap-siap atau selalu waspada terhadap sesuatu, baik yang berhubungan dengan dunia maupun akhirat. Dalam Islam pengawasan dilakukan baik secara material maupun spiritual, artinya pengawasan tidak hanya mengedepankan hal-hal yang bersifat materil saja, tetapi juga mementingkan hal-hal yang bersifat spiritual. Karakteristik pengawasan material dan spiritual, pengawasan bukan hanya dilakukan oleh manajer, tetapi juga, menggunakan metode yang manusiawi yang menjunjung martabat manusia. Dengan karakteristik tersebut dapat dipahami bahwa pelaksana berbagai perencanaan yang telah disepakati akan bertanggungjawab kepada manajernya dan Allah sebagai pengawas yang Maha Mengetahui.

## **2. Pengaruh Asimetri Informasi terhadap Kecenderungan *Fraud* Pemerintahan.**

Hipotesis kedua ( $H_2$ ) yang diajukan dalam penelitian ini yaitu asimetri informasi berpengaruh positif dan signifikan terhadap kecenderungan *fraud*. Berdasarkan hasil analisis menunjukkan bahwa asimetri informasi berpengaruh positif dan signifikan terhadap kecenderungan *fraud*. Hal ini menunjukkan bahwa  **$H_2$  diterima**. Hasil penelitian ini menunjukkan bahwa semakin tinggi asimetri informasi yang dimiliki pegawai maka semakin tinggi pula kecenderungan *fraud* dalam suatu organisasi. Semakin tinggi asimetri informasi yang dimiliki pegawai maka *fraud* juga cenderung terjadi.

Asimetri informasi dapat menimbulkan kecenderungan *fraud* di pemerintahan dan dapat terjadi pada saat proses penyusunan anggaran dan laporan keuangan pemerintah daerah. Bila terjadi asimetri informasi, maka kesempatan untuk melakukan manipulasi laporan keuangan akan semakin besar

Hasil penelitian ini menggambarkan bahwa adanya asimetri informasi dapat mendorong terjadinya kecenderungan *fraud* pemerintahan pada Satuan Kerja Perangkat Daerah (SKPD) Kabupaten Kolaka Utara, setiap *fraud* akan cenderung meningkat apabila asimetri informasi sering terjadi dalam suatu instansi. Dalam hal ini pimpinan kembali menjadi ujung tombak penentu apakah *fraud* dapat diminimalisir atau tidak. Pemberian informasi secara merata kepada para staf sesuai bidang masing-masing, akan menumbuhkan rasa tanggung jawab pada staf. Apabila rasa tanggung jawab terhadap pekerjaan telah tumbuh, maka kecenderungan *fraud* akan dapat dihindari.

Hasil penelitian ini sesuai dengan penelitian yang dilakukan oleh (Jannah *et al.*, 2018) yang menyatakan bahwa asimetri informasi berpengaruh positif dan signifikan terhadap *fraud*. Penelitian tersebut sejalan dengan hasil penelitian Kurrohman *et al.*, (2017) dan Permatasari *et al.*, (2017) yang menyatakan bahwa semakin tinggi asimetri informasi maka semakin tinggi pula kemungkinan terjadinya kecurangan (*fraud*) di sektor pemerintah. Semakin tinggi asimetri yang terjadi antara pihak pengelola dan pihak pengguna laporan keuangan kecenderungan terjadinya tindak kecurangan (*fraud*) akan semakin tinggi dikarenakan pengelola laporan

keuangan lebih mengetahui laporan keuangan yang sebenarnya sedangkan pihak eksternal yang hanya memiliki informasi lebih sedikit dibandingkan pengelola. Dengan demikian pengelola keuangan memiliki kesempatan untuk memanipulasi laporan keuangan yang disajikan dikarenakan ketidaktahuan pengguna eksternal tentang angka dari laporan keuangan yang sebenarnya.

Teori keagenan (*Agency Theory*) juga mendukung hasil penelitian ini, teori ini menjelaskan permasalahan terjadi akibat adanya kesenjangan informasi prinsipal dan agen. Adanya asimetri informasi akan memicu tindakan *fraud* dari para staf. Sehingga asimetri informasi yang terjadi antara prinsipal dan agen mendorong agen untuk menyajikan informasi yang tidak sebenarnya Permatasari *et al.*, (2017). Asimetri informasi dapat memicu terjadinya kecenderungan *fraud* di pemerintahan dan dapat terjadi pada saat proses penyusunan anggaran dan laporan keuangan pemerintah daerah. Bila terjadi asimetri informasi, maka kesempatan untuk melakukan manipulasi laporan keuangan akan semakin besar.

### **3. Pengaruh Penegakan Hukum dalam Memoderasi Pengendalian Internal terhadap Kecenderungan *Fraud* Pemerintahan.**

Hipotesis ketiga ( $H_3$ ) yang diajukan dalam penelitian ini adalah penegakan hukum memoderisasi pengaruh pengendalian internal terhadap kecenderungan *fraud* pemerintahan. Berdasarkan hasil regresi moderasi dengan pendekatan nilai selisih mutlak menunjukkan bahwa penegakan hukum merupakan variabel moderasi yang mampu mempengaruhi hubungan

pengendalian internal terhadap kecenderungan *fraud*. Dengan demikian **H<sub>3</sub> diterima**, hal ini berarti bahwa penegakan hukum memoderasi hubungan antara efektivitas pengendalian internal terhadap kecenderungan *fraud*.

Hasil penelitian ini mengungkapkan bahwa kehadiran penegakan hukum mampu menjadi moderasi pengaruh negatif pengendalian internal terhadap kecenderungan *fraud*. Hasil penelitian ini sejalan dengan penelitian yang dilakukan oleh Rufaidah (2014) yang menyatakan bahwa penegakan hukum berpengaruh negatif terhadap kecenderungan pegawai untuk melakukan suatu kecurangan. Didi dan Kusuma (2018) mengemukakan bahwa dalam suatu instansi perlu dilakukan penegakan hukum secara konsisten dan tegas bagi pelanggar peraturan yang bertujuan agar pelanggaran tersebut tidak terulang sekaligus memberikan efek jera kepada pelaku kejahatan. Selain penegakan hukum, pengendalian internal juga merupakan salah satu upaya untuk mencegah terjadinya *fraud* jika dilakukan secara efektif. Pengendalian internal sangat penting untuk menjaga agar orang-orang yang terlibat dalam manajemen bisa dikendalikan (Gayatri *et al.*, 2017).

Peran pengendalian internal yang di sertai dengan penegakan hukum dibutuhkan dalam suatu organisasi atau suatu instansi untuk mengurangi terjadinya kecurangan, karena dengan diterapkannya pengendalian internal yang diikuti dengan penegakan hukum maka akan lebih memperkuat pengendalian internal tersebut dalam mencegah *fraud* dalam suatu instansi.


#### 4. Pengaruh Penegakan Hukum dalam Memoderasi Asimetri Informasi terhadap Kecenderungan *Fraud* Pemerintahan.

Hipotesis keempat ( $H_4$ ) yang diajukan dalam penelitian ini adalah penegakan hukum memoderisasi pengaruh asimetri informasi terhadap kecenderungan *fraud*. Berdasarkan hasil regresi moderasi dengan pendekatan nilai selisih mutlak menunjukkan bahwa  **$H_4$  ditolak**. Hal ini berarti bahwa penegakan hukum tidak memoderasi hubungan antara asimetri informasi terhadap kecenderungan *fraud*. Jadi dapat disimpulkan bahwa penegakan hukum tidak mampu memoderasi pengaruh positif dan signifikan antara asimetri informasi terhadap kecenderungan *fraud*.

Hasil penelitian ini menunjukkan bahwa tegak atau tidaknya peraturan atau hukum pada suatu instansi tidak akan mempengaruhi kecenderungan pegawai untuk melakukan suatu kecurangan. Hal tersebut mungkin terjadi karena adanya tuntutan tinggi dari pihak eksternal maupun internal yang mengharuskan pegawai untuk melakukan suatu kecurangan tanpa menghiraukan resiko yang akan terjadi. Selain itu, menurut *fraud triangle theory*, salah satu yang memicu terjadinya kecurangan yaitu kesempatan. Menurut Pravitasari (2014) menyatakan bahwa kesempatan atau peluang merupakan situasi yang membuka celah bagi pegawai untuk melakukan suatu kecurangan.

Hasil penelitian ini sejalan dengan penelitian Firdaus (2018) yang menyatakan bahwa penegakan hukum tidak berpengaruh terhadap kecenderungan pegawai untuk melakukan suatu kecurangan. Namun hasil

penelitian ini berlawanan dengan penelitian Najahningrum (2013) yang menyatakan bahwa penegakan hukum berpengaruh negatif terhadap kecenderungan *fraud*.



## BAB V

### PENUTUP

#### A. Kesimpulan

Berdasarkan hasil analisis data yang telah dilakukan dan juga pembahasan yang telah diuraikan, maka dapat diperoleh kesimpulan sebagai berikut:

1. Berdasarkan hasil analisis menunjukkan bahwa pengendalian internal berpengaruh negatif dan signifikan terhadap kecenderungan *fraud*.
2. Berdasarkan hasil analisis menunjukkan bahwa asimetri informasi berpengaruh positif dan signifikan terhadap kecenderungan *fraud*.
3. Berdasarkan hasil regresi moderasi dengan pendekatan nilai selisih mutlak menunjukkan bahwa penegakan hukum merupakan variabel moderasi yang mampu mempengaruhi hubungan pengendalian internal terhadap kecenderungan *fraud*.
4. Berdasarkan hasil regresi moderasi dengan pendekatan nilai selisih mutlak menunjukkan bahwa penegakan hukum tidak memoderasi hubungan antara asimetri informasi terhadap kecenderungan *fraud*.

#### B. Keterbatasan Penelitian

Penelitian ini memiliki beberapa keterbatasan sebagai berikut:

1. Penelitian ini terbatas pada pengujian beberapa faktor yang mempengaruhi kecenderungan kecurangan, yaitu pengendalian internal dan asimetri informasi. Sedangkan masih banyak lagi faktor-faktor yang mempengaruhi kecenderungan kecurangan yang tidak diteliti dalam penelitian ini.



2. Dari jumlah Satuan Kerja Perangkat Daerah Kabupaten Kolaka Utara hanya 11 SKPD yang mengisi kuesioner. Hal ini disebabkan karena permasalahan perizinan serta masih adanya wabah Covid-19.

### **C. Saran**

Adapun saran yang diajukan oleh penulis dalam penelitian ini adalah sebagai berikut:

1. Bagi penelitian selanjutnya diharapkan mampu mengembangkan jumlah sampel demi hasil penelitian yang jauh lebih spesifik.
2. Penelitian selanjutnya diharapkan mampu mengembangkan jumlah atau variasi variabel terutama pada sisi variabel moderasi guna melihat pemoderasi mana yang paling baik dalam mengelevasi kecenderungan *fraud* terutama di sektor pemerintahan.
3. Bagi Pemerintah Kabupaten Kolaka Utara diharapkan untuk meningkatkan pengendalian internal dan penegakan hukum sehingga setiap karyawan lebih menaati peraturan yang berlaku agar dapat mencegah dan mengurangi *fraud* yang mungkin dapat terjadi.

## DAFTAR PUSTAKA

Al-Qur'an dan Terjemahan

(IAI), I. A. I. (2007). *Standar Profesional Akuntan Publik*. Jakarta:Salemba Empat.

ACFE. (2016). *Report to The Nation on Occupation Fraud and Abuse*. Texas: Association of certified Fraud Examiners. [www.acfe.com](http://www.acfe.com)

Adelin, V., & Fauzihardani, E. (2013). Pengaruh pengendalian internal, ketaatan aturan akuntansi dan kecenderungan kecurangan terhadap perilaku tidak etis. *Jurnal Wahana Riset Akuntansi (WRA)*, 1(2), 259–276.

Adi, R. K. M., Komala, A., & Arum, A. (2016). Analisis Faktor-Faktor Penentu Kecurangan ( Fraud ). *Litbang Kota Pekalongan*, 10, 1–10.

Ahmad, Z. (2017). *PENGARUH MORALITAS APARAT, PENGENDALIAN INTERNAL, KESESUAIAN KOMPENSASI DAN ASIMETRI INFORMASI TERHADAP KECENDERUNGAN KECURANGAN (FRAUD) (Studi Empiris pada SKPD Kabupaten Sinjai)*. UIN Alauddin Makassar.

Ahriati, D., Prayitno, B., & Erna, W. (2015). ANALISIS PENGARUH SISTEM PENGENDALIAN INTERNAL, ASIMETRI INFORMASI, PERILAKU TIDAK ETIS DAN KESESUAIAN KOMPENSASI TERHADAP KECENDERUNGAN KECURANGAN AKUNTANSI PADA PEMERINTAH DAERAH KABUPATEN LOMBOK TIMUR. *Jurnal InFestasi*, 11(1), 41–55.

AICPA. (2002). *Statement on Auditing Standards No. 99: Consideration of Kecurangan in a Financial Statement Audit*, USA: American Institute of Certified Public Accountants.

Albar, T. M., & Fitri, F. A. (2018). Pengaruh Komitmen Organisasi, Etika Organisasi, Keadilan Kompensasi, Dan Sistem Pengendalian Internal Terhadap Fraud (Studi Empiris Pada Skpd Pemerintah Kota Lhokseumawe). *Jurnal Ilmiah Mahasiswa Ekonomi Akuntansi (JIMEKA)*, 3(3), 527–537.

Alou, S. D., Ilat, V., & Gamaliel, H. (2017). Pengaruh Kesesuaian Kompensasi, Moralitas Manajemen, Dan Keefektifan Pengendalian Internal Terhadap Kecenderungan Kecurangan Akuntansi Pada Perusahaan Konstruksi Di Manado. *Jurnal Riset Akuntansi*, 12(01), 139–148.

Amrizal. (2004). *Pencegahan Dan Pendeteksian Kecurangan Oleh Internal Auditor*. [www.bpkp.go.id/public/upload/unit/investigasi/.../cegah deteksi.pdf](http://www.bpkp.go.id/public/upload/unit/investigasi/.../cegah%20deteksi.pdf)

Ariani, N. P. W., I, G. A. P., & Putu, S. K. (2017). Pengaruh Pengendalian Intern

Kas, Asimetri Informasi dan Ketaatan Aturan Akuntansi terhadap Kecurangan Akuntansi Pada LPD di Kecamatan Kintamani. *E-Journal SI Ak Universitas Pendidikan Ganesha*, 8(2).

Arifin, L., & Dectriana, N. (2016). Pengaruh Firm Size , Corporate Governance , Dan Karakteristik Perusahaan Terhadap Manajemen Laba. *Jurnal Bisnis Dan Akuntansi*, 18(1), 1–93.

Arsad, I. K., Agustinus, S., & Sanggenafa, M. (2018). Analisis faktor-faktor yang mempengaruhi terjadinya kecurangan akuntansi (fraud) di Pemerintah Kota Jayapura (Studi Kasus pada Pemerintah Kota Jayapura di Kota Jayapura). *Jurnal Akuntansi Dan Keuangan Daerah*, 13(2), 01–12.

Aswad, H., Amir, H., & Novita, I. (2018). Faktor-Faktor yang Mempengaruhi Kecenderungan Kecurangan Akuntansi dengan Keefektifan Pengendalian Internal sebagai Variabel Moderasi (Studi pada Perusahaan Perkebunan Kelapa Sawit Swasta di Provinsi Riau). *Jurnal Akuntansi*, 6(2), 221–234.

Bestari, D., Azlina, N., & Julita, J. (2016). Pengaruh Keefektifan Pengendalian Internal, Asimetri Informasi, Dan Moralitas Individu Terhadap Kecenderungan Kecurangan Akuntansi Dengan Perilaku Tidak Etis Sebagai Variabel Intervening (Studi Empiris Pada Satuan Kerja Perangkat Daerah Provinsi Riau). *Jurnal Online Mahasiswa Fakultas Ekonomi Universitas Riau*, 3(1), 1436–1447.

Bulutoding, L., Hamid Habbe, A., Suwandi, M., a, S., & Amelia Ningrum, R. (2020). Determinant Factors of Tax Compliance Modified By Taxation Knowledge: Evidence From Kpp Makassar Madya. *International Journal of Advanced Research*, 8(5), 629–637. <https://doi.org/10.21474/ijar01/10969>

Cressey, D. R. (1953). *Other People's Money. Reprinted With A New Introduction By The Author, Publication No.202: Patterson Smith Series In Criminology, Law Enforcement & Social Problems.*

Dewi, Kadek Yuli Kurnia dan Ratnadi, N. M. D. (2017). Pengaruh Pengendalian Internal Dan Integritas Pada Kecenderungan Kecurangan Akuntansi Satuan Kerja Perangkat Daerah Kota Denpasar. *E-Jurnal Akuntansi Universitas Udayana*, 18(2), 917–941.

Dewi, G. A. K. R. S. (2016). Pengaruh Moralitas Individu dan Pengendalian Intenal pada Kecurangan Akuntansi (Studi Eksperimen pada Pemerintah Daerah Provinsi Bali). *Jurnal Ilmiah Akuntansi*, 1(1), 77–92.

Dewi, K. A. K., Sujana, E., & Yuniarta, G. A. (2017). Pengaruh Pengendalian Intern Kas, Moralitas Individu, Gaya Kepemimpinan Dan Kepuasan Kerja Terhadap Kecenderungan Terjadinya Kecurangan (Fraud) Kas (Studi Pada

- Satuan Kerja Perangkat Daerah (Skpd) Di Kabupaten Buleleng). *JIMAT (Jurnal Ilmiah Mahasiswa Akuntansi SI)*, 7(1), 1–12.
- Didi dan Kusuma, I. C. (2018). Faktor-Faktor Yang Berpengaruh Terhadap Kecenderungan Kecurangan (Fraud): Persepsi Pegawai Pemerintahan Daerah Kota Bogor. *Jurnal Akuntansi Dan Keuangan Indonesia*, 15(1), 1–20.
- Dorminey, J., A.S, F., M.J, K., & R.A, R. (2011). Beyond The Fraud Triangle. Enchancing Deterrence of Economic Crimes. *CPA Journal*, 80(7), 1723.
- Dunk, A. (1993). *The Effect of Budget Emphasis and Information Asymmetry on the Relation Between Budgetary Participation and Slack, The Accounting Review, Milwaukee.*
- Firdaus, M. H. Z. (2018). *Analisis Faktor-Faktor yang Mempengaruhi Kecenderungan Pegawai Melakukan Kecurangan/Fraud pada Sektor Pemerintahan (Studi Kasus pada Pemerintahan di Kabupaten Klaten). Skripsi. Yogyakarta: Fakultas Ekonomi Universitas Islam Indonesia.*
- Frilia, F. (2015). Pengaruh Asimetri Informasi, Sistem Pengendalian Intern, Dan Kesesuaian Kompensasi Terhadap Kecenderungan Kecurangan Akuntansi (Studi Empiris Pada Bank Swasta Di Kota Pekanbaru). *Jurnal Online Mahasiswa Fakultas Ekonomi Universitas Riau*, 2(1), 1–15.
- Garland, M. N. (2003). *Criminal Law For The Criminal Justice Professional.*
- Gayatri, N., Yuniarta, G. A., & Prayudi, M. A. (2017). Pengaruh Kepuasan Kompensasi, Asimetri Informasi, Sistem Pengendalian Internal Terhadap Kecenderungan Terjadinya Kecurangan (fraud) dalam Organisasi (Studi Empiris pada Organisasi Sektor Publik di Kabupaten Buleleng). *Jurnal SI Akuntansi Universitas Pendidikan Ganesha*, 8(2), 12.
- Harafonna, C. N., & Indriani, M. (2019). Pengaruh Sistem Keuangan Desa Terhadap Akuntabilitas dengan Pengelolaan Keuangan Desa sebagai Variabel Intervening. *Jurnal Ilmiah Ekonomi Akuntansi*, 2(1), 359–373.
- Indriantoro, N., & Bambang, S. (2013). *Metode Penelitian Bisnis Untuk Akuntansi Dan Manajemen. Edisi Pertama. Yogyakarta: BPFE Fakultas Ekonomika dan Bisnis UGM.*
- Indriastuti, D. E., Agusdin, & Animah. (2016). ANALISIS PENGARUH ASIMETRI INFORMASI, PENGENDALIAN INTERNAL, PERSEPSI KESESUAIAN KOMPENSASI, MORALITAS INDIVIDU, DAN KETAATAN ATURAN AKUNTANSI TERHADAP KECURANGAN AKUNTANSI. *Jurnal InFestasi*, 12(2), 115–130.

- Jannah, N. H., Nur, D., & Junaidi. (2018). Pengaruh Moralitas Aparat Dan Asimetri Informasi Terhadap Kecenderungan Kecurangan Akuntansi (Studi Pada Pemerintahan Kota Malang). *E-Jra*, 7(12), 9–22.
- Jensen, M. C., & Meckling, W. . (1976). Theory of the Firm : Managerial Behavior, Agency Costs and Ownership Structure. *Journal of Financial Economics*, 3(4).
- Kingsley, K. M. (2015). *Fraud And Corruption Practices In Public Sector : The Cameroon Experience*. 6(4), 203–210.
- Komala, R., Piturungsih, E., & Firmansyah, M. (2019). Information Asymmetry, Individual Morality and Internal Control Against Tendencies of Accounting Fraud. *E-Jurnal Akuntansi*, 29(2), 645–657.
- Kompas.com. (2021a). *ICW Sepanjang 2020 ada 1298 Terdakwa Kasus Korupsi Kerugian Negara Rp. 56,7*. <https://nasional.kompas.com/read/2021/04/09/18483491/icw-sepanjang-2020-ada1298-terdakwa-kasus-korupsi-kerugian-negara-rp-567>
- Kompas.com. (2021b). *Indeks Persepsi Korupsi Indonesia pada Tahun 2020 Turun Jadi 37 Peringkat 102*. <https://nasional.kompas.com/read/2021/01/28/14120521/indeks-persepsi-korupsi-indonesia-pada-2020-turun-jadi-37-peringkat-102-di>
- Kurniasari, N. T., Fariyanti, A., & Ristiyanto, N. (2019). Strategi Pencegahan Kecurangan (Fraud) Dalam Pengelolaan Keuangan Pemerintah Menggunakan Analytical Hierarchy Process. *Jurnal Manajemen Pembangunan Daerah*, 9, 24–32.
- Kurrohman, T., Pratiwi, E., & Andriana, A. (2017). Deteksi Kecurangan (Fraud) Di Sektor Pemerintah. *Journal of Applied Managerial Accounting*, 1(2), 134–140.
- Liana, L. (2009). Penggunaan MRA dengan Spss untuk Menguji Pengaruh Variabel Moderating terhadap Hubungan antara Variabel Independen dan Variabel Dependen. *Jurnal Teknologi Informasi DINAMIK*, XIV(2), 90–97.
- Mackevicius, J., & Giriunas, L. (2013). Transformational Research Of The Fraud Triangle. *EKONOMIKA*, 92(4), 150–163.
- Manggau, A. W. (2016). Pengaruh Asimetri Informasi Dan Ukuran Perusahaan Terhadap Manajemen Laba Pada Perusahaan Pertambangan Yang Terdapat Di Bursa Efek Indonesia. *Journal of Chemical Information and Modeling*, 13(2), 1689–1699.


- Manossoh, H. (2016). Faktor-Faktor Penyebab Terjadinya Fraud Pada Pemerintah Di Provinsi Sulawesi Utara. *Jurnal Riset Ekonomi, Manajemen, Bisnis Dan Akuntansi*, 4(1), 484–495.
- Mardianto dan Tiono, C. (2019). Analisis Pengaruh Fraud Triangle Dalam Mendeteksi Kecurangan Laporan Keuangan. *Jurnal Benefita*, 4(1), 87–103.
- Marpaung, C. O., & Latrini, N. M. Y. L. (2014). PENGARUH DEWAN KOMISARIS INDEPENDEN, KOMITE AUDIT, KUALITAS AUDIT DAN KEPEMILIKAN MANAJERIAL PADA PERATAAN LABA. *E-Jurnal Akuntansi Universitas Udayana*, 7(2), 279–289.
- Mulyadi. (2009). *Auditig*. Yogyakarta: Salemba Empat.
- Muna, B. N., & Haris, L. (2018). Pengaruh Pengendalian Internal Dan Asimetri Informasi Terhadap Kecenderungan Kecurangan Akuntansi. *JURNAL AKUNTANSI, EKONOMI Dan MANAJEMEN BISNIS*, 6(1), 35–44.
- Munarfah, A., & Hasan, M. (2009). *Metode Penelitian*. Jakarta: CV. Praktika Aksara Semesta.
- Najahningrum, A. F. (2013). Najahningrum, Anik Fatun. 2013. Faktor-Faktor yang Mempengaruhi Fraud: Persepsi Pegawai Dinas Provinsi DIY. *Accounting Analysis Journal*, 2(3), 262–266.
- Nashruah, N. U., & Wijayanti, P. (2019). Faktor-Faktor yang Mempengaruhi Kecenderungan Fraud Akuntansi di Pemerintah Desa. *Jurnal Akuntansi Indonesia*, 8(2), 141.
- Nita, N. K. N., & Supadmi, N. L. (2019). Pengaruh Pengendalian Internal, Integritas, Asimetri Informasi dan Kapabilitas Pada Kecurangan Akuntansi. *E-Jurnal Akuntansi*, 28(3), 1819–1837.
- Noviriantini, K., Darmawan, N. A. S., & Werastuti, D. N. S. (2015). Pengaruh Budaya Etis Organisasi dan Moralitas Aparat terhadap Kecenderungan Kecurangan (Fraud) Akuntansi (Studi Empiris pada Satuan Kerja Perangkat Daerah Kabupaten Jember). *Jurnal Ilmiah Mahasiswa Akuntansi*, 3(1), 1–12.
- Permatasari, D. E., Kurrohman, T., & Kartika. (2017). Analisis Faktor-Faktor yang Mempengaruhi Terjadinya Kecenderungan Kecurangan (Fraud) di Sektor Pemerintah. *Jurnal Keuangan Dan Perbankan*, 14(1), 37–44.
- Pransiska, T., Sari, A. R., & Made, A. (2017). Pengaruh Asimetri Informasi, Moralitas dan Motivasi Terhadap Kecenderungan Kecurangan Akuntansi. *Jurnal Riset Mahasiswa Akuntansi*, 5(1), 1–12.

- Pravitasari, S. (2014). *Faktor-Faktor yang Mempengaruhi Kecenderungan Kecurangan Akuntansi. Skripsi. Yogyakarta: Fakultas Ekonomi Universitas Islam Indonesia.*
- Putra, I. P. A. P. E., & Latrini, M. Y. (2018). Pengaruh Pengendalian Internal, Budaya Organisasi, dan Moralitas pada Kecenderungan Kecurangan (Fraud) di LPD se-Kabupaten Gianyar. *E-Jurnal Akuntansi*, 25(3), 2155–2184.
- Putri, A. A. P. A. (2014). Pengaruh Keefektifan Pengendalian Internal Dan Kepuasan Kerja Terhadap Kecenderungan Kecurangan Akuntansi Pada Dinas Pendapatan Pengelolaan Keuangan Aset Daerah Istimewa Yogyakarta. *Jurnal Nominal*, 3(1), 63–74.
- Rufaidah, S. (2014). *Faktor-Faktor yang mempengaruhi Kecenderungan Kecurangan di DPPKA dan KPPD di Wilayah Provinsi Daerah Istimewa Yogyakarta.* Fakultas Ekonomi Universitas Islam.
- Saputra, T. E. (2016). Faktor-faktor Yang Mempengaruhi Terjadinya Fraud Pada Dinas Pengelolaan Kekayaan Dan Keuangan Daerah. *Jurnal Online Mahasiswa Fakultas Ekonomi Universitas Riau*, 3(1), 2133–2147.
- Sari, M. E., Arza, F. I., & Taqwa, S. (2019). Pengaruh akuntabilitas, kesesuaian kompensasi dan pengendalian intern terhadap potensi kecurangan dana desa. *Jurnal Eksplorasi Akuntansi*, 1(3), 1443–1457.
- Setiawan, W., Alfianto, N., & Kusumo, W. K. (2019). Faktor-faktor yang mempengaruhi terjadinya Fraud Di Sektor Pemerintahan Pada Dinas Kota Semarang. *Jurnal Dinamika Sosial Budaya*, 21(1), 68–82.
- Shihab, Quraish. 2020. [Http://tafsirq.com/26-asy-syu'ara/ayat56#tafsirquraish-shihab](http://tafsirq.com/26-asy-syu'ara/ayat56#tafsirquraish-shihab).
- Shihab, Quraish. 2020. [Http://tafsirq.com/83-al-muthaffifin/ayat1#tafsirquraish-shihab](http://tafsirq.com/83-al-muthaffifin/ayat1#tafsirquraish-shihab).
- Shihab, Quraish. 2020. [Http://tafsirq.com/83-al-muthaffifin/ayat2#tafsirquraish-shihab](http://tafsirq.com/83-al-muthaffifin/ayat2#tafsirquraish-shihab).
- Shihab, Quraish. 2020. [Http://tafsirq.com/83-al-muthaffifin/ayat3#tafsirquraish-shihab](http://tafsirq.com/83-al-muthaffifin/ayat3#tafsirquraish-shihab).
- Shintadevi, P. F. (2016). Pengaruh Keefektifan Pengendalian Internal, Ketaatan Aturan Akuntansi Dan Kesesuaian Kompensasi Terhadap Kecenderungan Kecurangan Akuntansi Dengan Perilaku Tidak Etis Sebagai Variabel Intervening. *Nominal*, 4(2), 111–126.

- Sugiyono. (1997). *Statistika Untuk Penelitian, Bandung : Alfabeta.*
- Sugiyono. (2012). *Metode Penelitian Kuantitatif Kualitatif dan R&D. Bandung, Alfabeta.*
- Sugiyono. (2013). *Statistika untuk Penelitian. Bandung: Alfabeta.*
- Sukrisno, A. (2004). *Auditing (Pemeriksaan Akuntan) oleh Kantor Akuntan Publik, Edisi Ketiga, jilid 1, Lembaga Penerbit Universitas Indonesia, Jakarta.*
- Sulaiman, & Zulkarnaini. (2016). Pengaruh Pengendalian Internal, Kesesuaian Kompensasi dan Ketaatan Aturan terhadap Kecurangan Akuntansi (Studi pada Pemerintah Kota Lhoukseumawe). *Jurnal Akuntansi Dan Pembangunan*, 2(3), 102–116.
- Sulastri dan Simanjuntak, B. H. (2014). Fraud Pada Sektor Pemerintah Berdasarkan Faktor Keadilan Kompensasi, Sistem Pengendalian Internal, Dan Etika Organisasi Pemerintah (Studi Empiris Dinas Pemerintah Provinsi DKI Jakarta). *Jurnal Magister Akuntansi Trisakti*, 1(2), 199–227.
- Sultrakini.com. (2018). *Berita Pengadilan Terima Berkas Kasus Korupsi BSBBR Mantan Kepala Dinsos Sultra Siap Disidang.* <https://sultrakini.com/berita/pengadilan-terima-berkas-kasus-korupsi-bsbbr-mantan-kepala-dinsos-sultra-siap-disidang>
- Tiffani, L., & Marfuah. (2015). Deteksi Financial Statement Fraud dengan Analisis Fraud Triangel pada Perusahaan Manufaktur yang Terdaftar Di Bursa Efek Indonesia. *Jurnal Akuntansi Dan Auditing Indonesia*, 19(2), 112–125.
- Tribunnews.com. (2014). *Seorang Pejabat di Kolaka Utara Ditetapkan Sebagai Tersangka Korupsi.* <https://www.tribunnews.com/regional/2014/10/01/seorang-pejabat-di-kolaka-utara-ditetapkan-sebagai-tersangka-korupsi>
- Wijaya, G. E., Wahyuni, M. A., & Yuniarta, G. A. (2017). Pengaruh Asimetri Informasi, Ukuran Perusahaan, dan Kepemilikan Manajerial terhadap Praktek Manajemen Laba pada Perusahaan Manufaktur di Bursa Efek Indonesia (BEI) Tahun 2013-2015. *Jurnal Ilmiah Mahasiswa Akuntansi Undiksha*, 8(2), 1–12.
- Wilopo. (2006). *Analisis Faktor-Faktor yang Berpengaruh Terhadap Kecenderungan Kecurangan Akuntansi Studi Pada Perusahaan Publik dan Perusahaan Badan Usaha Milik Negara. SNA IX: Padang.*



- Wonar, K., Falah, S., & Pangayow, B. J. . (2018). Pengaruh Kompetensi Aparatur Desa, Ketaatan Pelaporan Keuangan dan Sistem Pengendalian Intern Terhadap Pencegahan Fraud Dengan Moral Sensitivity Sebagai Variabel Moderasi. *Jurnal Akuntansi, Audit & Aset*, 1(2), 63–89.
- Zulkarnain, R. M. (2013a). Analisis Faktor yang Mempengaruhi Terjadinya Fraud pada Dinas Kota Surakarta. *Accounting Analysis Journal*, 2(2), 1–15.
- Zulkarnain, R. M. (2013b). Analisis Faktor Yang Mempengaruhi Terjadinya Fraud Pada Dinas Kota Surakarta. *Accounting Analysis Journal*, 2(2). <https://doi.org/10.15294/aaj.v2i2.2852>



The logo of Universitas Islam Negeri Alauddin Makassar is a large, light green emblem. It features a central yellow star with Arabic calligraphy inside, surrounded by a series of concentric, stylized arches and geometric shapes that form a larger, abstract architectural structure.

# **LAMPIRAN-LAMPIRAN**

UNIVERSITAS ISLAM NEGERI  
**ALAUDDIN**  
M A K A S S A R

## **LAMPIRAN 1 : KUESIONER PENELITIAN**

### **KUESIONER PENELITIAN**

Kepada Yth.

Bapak/Ibu/Pegawai SKPD Kabupaten Kolaka Utara

Di tempat

Assalamualaikum Warahmatullahi Wabarakatuh.

Dengan Hormat, saya yang bertanda tangan di bawah ini:

**Nama : Musfirah Adyaningsih**

**NIM : 90400117026**

**Prodi : Akuntansi**

**Perguruan Tinggi : UIN Alauddin Makassar**

Memohon kesediaan dari Bapak/Ibu untuk kiranya berpartisipasi dalam mengisi kuesioner penelitian berikut, berkaitan dengan penyusunan skripsi yang saya lakukan guna penyelesaian program studi Akuntansi S1 Fakultas Ekonomi dan Bisnis Islam UIN Alauddin Makassar dengan judul **“Pengaruh Efektivitas Pengendalian Internal dan Asimetri Informasi terhadap Kecenderungan *Fraud* Pemerintahan dengan Penegakan Hukum sebagai Moderasi (Studi pada SKPD Kabupaten Kolaka Utara)”**

Penelitian ini diharapkan dapat memberikan hasil yang bermanfaat. Oleh karena itu dimohon kesediaannya untuk mengisi/menjawab kuesioner ini dengan sejujur-jujurnya. Kuesioner ini hanya untuk kepentingan skripsi tidak untuk dipublikasikan secara meluas, sehingga kerahasiaan data yang diisi dapat dijaga. Atas kesediaan waktu, kerjasama yang baik dan kesungguhan Bapak/Ibu dalam mengisi kuesioner ini, saya ucapkan terima kasih.

Hormat saya,

Musfirah Adyaningsih  
NIM: 90400117026

### IDENTITAS RESPONDEN

Mohon dijawab pada isian yang telah disediakan dan pilihlah jawaban pada pernyataan pilihan dengan memberi tanda (√) pada satu jawaban yang sesuai dengan kondisi Bapak/Ibu.

- Nama Instansi** :
- Nama** :
- Jabatan** :
- Jenis Kelamin** : ( ) Laki-Laki ( ) Perempuan
- Umur (tahun)** :
- Pendidikan** : ( ) S1 ( ) S2  
( ) Lainnya...
- Lama bekerja** : ( ) 2-5 Tahun ( ) 6-10 Tahun  
( ) 11 - 20 Tahun ( ) 21 - 30 Tahun  
( ) > 30 Tahun

### Petunjuk Pengisian Kuesioner

Bapak/Ibu dan Saudara/i cukup memberikan tanda (√) pada pilihan jawaban yang tersedia. Setiap pernyataan mengharapkan satu jawaban dan setiap angka akan mewakili tingkat kesesuaian dengan pendapat yang diberikan:

1 = Sangat Tidak Setuju (STS)

2 = Tidak Setuju (TS)

3 = Kurang Setuju (KS)

4 = Setuju (S)

5 = Sangat Setuju (SS)

### DAFTAR PERNYATAAN KOESIONER

**Efektivitas Pengendalian Internal (X<sub>1</sub>)**

No	Pernyataan	STS	TS	N	S	SS
1	Di instansi tempat saya bekerja, sudah ada pembagian tugas, wewenang dan tanggungjawab yang jelas.					
2	Di instansi tempat saya bekerja, telah memiliki dewan komisaris atau komite audit atau yang setara dengan dewan komisaris.					
3	Di instansi tempat saya bekerja, terdapat penilaian terhadap risiko.					
4	Dalam instansi terdapat upaya untuk mengidentifikasi, menaksir, menganalisis dan mengendalikan resiko intenal maupun eksternal					
5	Di instansi tempat saya bekerja, telah ditetapkan peraturan untuk pemeriksaan fisik atau kekayaan instansi, (kas, persediaan, dan lain-lain).					
6	Di instansi tempat saya bekerja, pemisahan kewajiban telah diterapkan secara memadai.					
7	Sistem informasi dalam instansi telah berfungsi dengan baik					
8	Di instansi tempat saya bekerja, seluruh informasi kegiatan operasional instansi harus dicatat dalam sistem akuntansi.					
9	Di instansi tempat saya bekerja, diterapkan peraturan untuk dilakukannya pemantauan dan evaluasi atas aktivitas operasional untuk menilai pelaksanaan pengendalian internal (misalnya derajat keamanan persediaan, dsb).					

10	Di instansi tempat saya bekerja, pemantauan dilakukan secara periodik.					
----	--	--	--	--	--	--

*Sumber: (Ahmad, 2017)*

### ASIMETRI INFORMASI (X<sub>2</sub>)

No	Pernyataan	STS	TS	N	S	SS
1	Atas pekerjaan di bidang akuntansi, hanya pihak internal instansi yang mengetahui seluruh informasi yang berkaitan dengan transaksi perusahaan yang mempunyai dampak keuangan.					
2	Dalam instansi ini hanya penanggung jawab penyusunan laporan keuangan yang memahami seluruh hubungan antara data transaksi keuangan dengan proses penyusunan laporan keuangan.					
3	Hanya pihak internal instansi yang mengetahui dan memahami isi dan angka laporan keuangan yang selesai dikerjakan.					
4	Di instansi ini, hanya penanggung jawab penyusunan yang mengerti likaliku pembuatan laporan keuangan.					
5	Pihak luar instansi ini, baik langsung ataupun tidak langsung juga faktor yang mempengaruhi kegiatan pembuatan laporan keuangan.					
6	Di instansi ini, pihak luar instansi tidak mengetahui isi dan angka yang sebenarnya dari laporan keuangan yang disusun instansi.					
7	Adanya berbagai rintangan dan hambatan, menyebabkan penanggung jawab penyusunan laporan keuangan di Pemerintah ini tidak harus menggunakan pertimbangan moral dan profesi dalam mengerjakan					

	laporan keuangan.					
--	-------------------	--	--	--	--	--

*Sumber: (Bestari et al., 2016)*

### **PENEGAKAN HUKUM (M)**

	<b>Pernyataan</b>	<b>STS</b>	<b>TS</b>	<b>N</b>	<b>S</b>	<b>SS</b>
1	Di instansi tempat saya bekerja, ada aturan-aturan hukum yang berlaku.					
2	Di instansi tempat saya bekerja, aturan-aturan hukum yang berlaku dijalankan dengan baik.					
3	Di instansi tempat saya bekerja, saya merasa para pejabat tanggap dalam penanganan pelanggaran peraturan.					
4	Di instansi tempat saya bekerja, kegiatan operasional instansi dilaksanakan sesuai dengan standar dan peraturan yang telah ditetapkan oleh instansi dan pemerintah.					
5	Ditempat saya bekerja, keputusan kepala instansi tentang putusan hukuman pelanggaran sesuai dengan aturan yang berlaku.					
6	Di instansi tempat saya bekerja, semua pegawai datang dan pulang tepat waktu.					
7	Di instansi tempat saya bekerja, proses penanganan pelanggaran peraturan selesai tepat waktu.					
8	Di instansi tempat saya bekerja, semua pegawai menjalankan pekerjaan sesuai dengan tanggungjawab nya masing-masing.					
9	Di instansi tempat saya bekerja, semua pegawai yang melanggar aturan akan di berikan sanksi sesuai dengan aturan yang berlaku					

*Sumber: (Zulkarnain, 2013)*


**KECURANGAN ATAU FRAUD PEMERINTAHAN (Y)**

	<b>Pernyataan</b>	<b>STS</b>	<b>TS</b>	<b>N</b>	<b>S</b>	<b>SS</b>
1	Instansi pernah mencatat tanggal transaksi yang tidak sesuai dengan waktu transaksi yang sebenarnya					
2	Instansi pernah melakukan pemalsuan dokumen-dokumen dalam membuat laporan keuangan					
3	Instansi pernah melakukan pemanipulasian bukti-bukti transaksi dengan mengubah besarnya nominal.					
4	Instansi melakukan penghapusan atau menyembunyikan kewajiban atas instansi					
5	Instansi pernah melakukan penghapusan atau penghilangan suatu transaksi					
6	Instansi sengaja mengubah asumsi dalam pencatatan transaksi keuangan					
7	Instansi sengaja mengubah asumsi dalam klasifikasi transaksi keuangan.					
8	Instansi tidak melakukan penilaian kembali atas aset atau pendapatan yang sesuai dengan ketentuan yang berlaku					
9	Instansi sengaja mengubah asumsi dalam menyajikan laporan keuangan.					
10	Instansi melaporkan pengungkapan atas laporan keuangan yang kurang memadai dan ada yang ditutup-tutupi.					
11	Instansi menyajikan laporan keuangan yang di rekayasa untuk menutupi adanya penggelapan aktiva.					
12	Untuk menutupi adanya pencurian aktiva , instansi menaikkan pendapatan dalam laporan keuangannya.					
13	Instansi pernah menunda pencatatan transaksi dalam suatu periode laporan					



	keuangan.					
14	Kecurangan terhadap aset maupun pendapatan pernah terjadi di instansi.					
15	Karyawan saling bekerja sama untuk menaikkan anggaran dalam laporan keuangan tanpa disertai bukti transaksi dan dokumen pendukung yang jelas.					

*Sumber: (Shintadevi, 2016)*



## LAMPIRAN 2 : REKAPITULASI JAWABAN RESPONDEN

Informan Ke	Efektivitas Pengendalian Internal										Total
	X1.1	X1.2	X1.3	X1.4	X1.5	X1.6	X1.7	X1.8	X1.9	X1.10	
1	5	4	4	4	4	4	4	4	4	4	41
2	4	4	4	4	4	4	4	4	4	4	40
3	5	2	4	5	5	4	4	4	3	5	41
4	4	4	4	4	4	4	4	5	4	4	41
5	4	1	3	4	5	3	3	5	4	4	36
6	5	5	4	4	4	5	5	4	5	4	45
7	5	5	4	4	4	4	4	3	3	5	41
8	5	5	4	4	4	5	5	4	5	4	45
9	5	4	4	4	4	5	5	4	5	5	45
10	5	3	4	4	4	5	5	4	5	4	43
11	4	4	4	3	4	4	4	4	3	3	37
12	4	4	4	4	4	3	4	4	4	4	39
13	4	4	4	4	4	4	4	4	4	3	39
14	4	3	4	4	4	4	4	4	4	4	39
15	5	4	5	5	5	5	4	5	5	4	47
16	5	3	5	5	5	5	5	5	5	5	48
17	5	3	3	4	4	4	4	4	4	3	38
18	5	4	4	4	4	4	4	5	5	3	42
19	5	4	4	4	4	4	4	4	4	4	41
20	4	2	4	4	4	4	4	4	4	4	38
21	5	2	5	5	5	5	5	5	5	5	47
22	4	3	4	4	4	4	3	4	4	4	38
23	5	3	4	4	5	4	4	5	4	4	42
24	5	3	5	5	5	5	4	4	4	4	44
25	5	3	4	4	4	4	4	4	4	4	40
26	5	3	4	4	4	4	4	4	4	4	40
27	5	3	3	4	4	4	4	4	4	4	39
28	5	3	3	4	4	4	4	4	4	4	39
29	4	4	4	4	4	4	4	5	4	4	41
30	5	5	5	5	5	5	5	5	5	5	50
31	5	4	4	4	4	4	4	4	4	4	41
32	5	4	3	3	4	5	4	4	4	4	40
33	5	3	4	4	3	4	5	5	4	3	40
34	5	4	5	4	5	4	4	5	4	4	44
35	5	3	4	4	4	3	4	4	4	4	39

36	5	3	4	5	5	5	4	5	3	5	44
37	4	3	4	4	4	4	4	4	4	4	39
38	4	4	4	4	4	4	3	4	4	4	39
39	4	4	4	4	4	4	4	4	4	4	40
40	4	2	4	2	2	3	4	3	2	3	29
41	5	4	4	4	4	5	3	4	5	4	42
42	4	4	4	4	4	3	3	3	3	4	36
43	5	3	4	5	4	4	4	4	4	5	42
44	4	4	4	4	4	4	4	4	4	4	40
45	4	3	3	4	4	4	3	4	4	4	37
46	5	2	3	5	5	4	4	5	4	4	41
47	5	1	3	5	5	5	4	5	5	5	43
48	4	4	4	4	4	4	4	4	4	4	40
49	5	3	4	4	4	4	4	4	4	4	40
50	4	3	4	5	2	4	3	4	4	3	36
51	4	2	4	3	2	4	3	4	4	3	33
52	5	3	4	4	4	4	3	4	4	4	39
53	5	4	4	4	4	4	3	4	5	4	41
54	4	4	4	5	4	4	3	4	3	4	39
55	3	2	4	3	4	5	4	5	3	4	37
56	4	4	4	4	4	3	5	3	4	4	39
57	3	3	4	4	5	3	4	5	4	3	38
58	3	3	4	4	5	3	3	5	5	3	38

Informan Ke	Asimetri Informasi							Total
	X2.1	X2.2	X2.3	X2.4	X2.5	X2.6	X2.7	
1	4	4	4	4	2	5	4	27
2	4	4	4	4	3	4	3	26
3	5	3	4	3	2	4	1	22
4	4	2	2	2	4	4	2	20
5	5	5	5	5	1	3	1	25
6	4	4	4	2	1	4	2	21
7	5	5	5	3	4	3	3	28
8	4	4	4	2	2	4	2	22
9	4	4	4	2	2	4	2	22
10	4	4	4	2	2	4	2	22
11	3	3	3	4	3	4	4	24
12	2	2	3	2	2	2	4	17

13	4	3	3	3	3	3	3	22
14	3	3	3	3	3	3	3	21
15	5	5	5	4	5	5	3	32
16	5	5	5	4	4	4	4	31
17	3	4	4	3	2	4	3	23
18	4	4	5	5	4	4	3	29
19	3	4	3	2	2	3	3	20
20	4	4	4	2	4	2	4	24
21	5	5	5	5	2	5	2	29
22	3	2	3	3	3	3	3	20
23	4	2	3	2	3	4	2	20
24	2	2	2	3	4	2	3	18
25	4	3	4	3	2	2	2	20
26	4	4	2	2	2	2	2	18
27	2	4	2	2	3	4	4	21
28	2	4	2	2	3	4	4	21
29	1	2	3	3	4	2	2	17
30	5	2	5	2	5	5	5	29
31	2	2	2	2	2	2	2	14
32	5	3	3	2	4	2	2	21
33	4	3	4	3	3	5	2	24
34	4	2	2	2	4	4	4	22
35	4	4	4	4	4	4	4	28
36	1	3	2	2	4	3	2	17
37	4	4	4	4	4	4	4	28
38	4	4	4	2	2	2	2	20
39	4	4	4	4	4	4	4	28
40	4	2	2	4	4	2	2	20
41	4	2	2	2	2	2	2	16
42	4	4	4	4	4	4	3	27
43	4	4	4	4	4	4	2	26
44	4	4	4	3	4	4	4	27
45	3	4	4	4	4	4	4	27
46	4	5	5	5	5	4	4	32
47	5	4	5	3	5	4	5	31
48	2	2	2	2	4	4	5	21
49	2	2	4	2	4	4	2	20
50	3	3	4	3	4	4	3	24
51	3	4	4	4	4	4	3	26

52	2	3	4	4	4	4	3	24
53	4	3	4	4	4	4	4	27
54	4	4	4	4	5	4	4	29
55	4	4	3	4	5	3	4	27
56	4	4	3	4	4	4	2	25
57	4	4	3	4	3	4	3	25
58	3	4	2	4	3	4	3	23

Informan Ke	Kecenderungan <i>Fraud</i> Pemerintahan															Total
	Y1	Y2	Y3	Y4	Y5	Y6	Y7	Y8	Y9	Y10	Y11	Y12	Y13	Y14	Y15	
1	2	1	1	2	1	1	1	2	2	1	1	2	2	2	1	22
2	3	2	2	2	2	2	2	2	2	4	2	2	2	2	2	33
3	4	1	2	1	1	1	1	3	2	4	1	1	4	1	2	29
4	2	2	2	2	2	2	2	2	2	2	2	2	2	2	2	30
5	3	2	2	2	2	2	2	3	2	2	2	2	3	3	2	34
6	2	1	1	1	1	1	1	1	1	4	1	2	2	1	1	21
7	2	2	2	3	3	3	3	2	1	2	2	3	3	2	1	34
8	2	1	1	1	1	1	1	1	1	4	1	1	1	1	1	19
9	2	1	1	1	1	1	1	1	1	4	1	1	1	1	1	19
10	2	1	1	1	1	1	1	1	1	4	1	1	1	1	1	19
11	2	1	2	2	1	2	1	1	1	2	1	1	1	2	2	22
12	2	1	2	1	1	1	1	2	2	2	1	2	2	2	3	25
13	2	1	2	2	2	2	2	2	2	2	2	2	2	2	2	29
14	1	1	1	1	1	1	1	4	1	4	1	2	2	1	1	23
15	1	1	1	1	1	1	1	1	1	5	1	1	1	1	1	19
16	4	1	1	1	2	2	2	1	1	1	1	1	1	1	1	21
17	3	1	1	1	1	1	1	1	1	1	1	1	1	1	1	17
18	2	1	1	1	1	1	1	1	1	1	1	1	1	2	1	17
19	2	1	1	1	1	1	1	2	1	1	1	1	1	2	1	18
20	2	2	2	2	2	2	2	2	2	2	2	2	2	2	2	30
21	2	1	1	1	1	1	1	1	1	1	1	1	1	1	1	16
22	2	2	2	2	2	2	2	3	2	4	1	1	1	2	2	30
23	2	2	2	2	1	2	2	5	3	2	2	2	2	3	2	34
24	2	1	1	1	1	1	1	1	1	1	1	1	1	1	1	16
25	1	1	1	2	2	2	2	2	2	2	2	2	2	2	2	27
26	2	2	2	2	2	2	2	2	2	2	2	2	2	2	2	30
27	3	2	2	2	2	2	2	2	2	4	2	2	2	2	2	33
28	3	2	2	2	2	2	2	2	2	4	2	2	2	2	2	33

29	3	2	1	1	1	1	1	1	1	1	1	1	1	1	1	1	18
30	1	1	1	1	1	1	1	1	1	1	1	1	1	1	1	1	15
31	3	2	2	2	2	2	2	2	2	2	2	2	2	2	3	2	32
32	2	2	2	2	2	2	2	1	2	2	2	2	2	2	2	2	29
33	1	1	1	1	1	1	1	1	1	1	1	1	1	1	1	1	15
34	4	1	1	1	1	1	1	2	1	2	1	1	2	2	2	2	23
35	4	4	4	4	4	4	4	4	4	4	4	4	4	4	4	4	60
36	1	2	1	2	3	2	2	1	3	1	2	2	2	2	3	1	28
37	4	4	4	4	4	4	4	4	4	4	4	4	4	4	4	4	60
38	2	2	2	2	2	2	2	2	2	2	2	2	2	2	2	2	30
39	2	2	2	2	2	2	2	2	2	2	2	2	2	2	2	2	30
40	3	2	2	2	2	2	2	2	2	4	2	2	2	2	2	2	33
41	4	2	2	1	2	1	2	2	1	1	1	2	2	1	1	1	25
42	2	2	2	2	1	1	1	1	1	1	1	1	1	1	1	1	19
43	3	3	3	3	2	2	2	3	2	2	2	2	2	2	2	2	35
44	4	4	2	2	2	2	2	2	2	2	2	2	2	2	2	2	34
45	2	2	2	2	2	2	2	2	2	2	2	2	2	2	2	2	30
46	2	1	1	1	1	1	1	1	1	1	1	1	1	1	1	1	16
47	2	1	1	1	1	1	1	1	1	1	1	1	1	1	1	1	16
48	2	1	1	1	1	1	1	1	1	1	1	1	1	1	1	1	16
49	3	2	1	2	1	2	2	2	1	2	1	1	2	2	1	1	25
50	3	2	2	3	2	2	1	1	2	1	2	2	3	1	2	2	29
51	3	2	2	2	2	2	1	1	2	2	2	1	2	3	2	2	29
52	3	2	2	2	2	2	1	2	2	2	2	1	2	2	2	2	29
53	3	2	2	2	2	2	2	2	2	2	2	1	2	2	2	2	30
54	2	2	2	2	1	1	2	2	2	2	2	2	1	2	2	2	27
55	2	2	2	2	2	1	2	2	2	2	2	2	1	2	1	1	27
56	3	2	1	2	2	2	1	2	2	3	2	2	2	2	1	1	29
57	2	2	3	2	1	2	2	2	2	3	1	2	1	1	1	2	28
58	4	2	3	2	2	2	3	2	2	3	1	2	2	1	1	1	32

Informan Ke	Penegakan Hukum									Total
	M1	M2	M3	M4	M5	M6	M7	M8	M9	
1	5	5	5	5	5	5	5	5	4	44
2	4	4	4	4	4	4	4	4	4	36
3	5	4	5	5	4	3	3	4	4	37
4	4	4	4	4	4	3	3	3	3	32
5	5	4	5	4	5	2	3	4	3	35







**X1.1**

	Frequency	Percent	Valid Percent	Cumulative Percent
Valid Netral	7	12,1	12,1	12,1
Valid Setuju	21	36,2	36,2	48,3
Valid Sangat Setuju	30	51,7	51,7	100,0
Total	58	100,0	100,0	

**X1.2**

	Frequency	Percent	Valid Percent	Cumulative Percent
Valid Tidak Setuju	4	6,9	6,9	6,9
Valid Netral	21	36,2	36,2	43,1
Valid Setuju	23	39,7	39,7	82,8
Valid Sangat Setuju	10	17,2	17,2	100,0
Total	58	100,0	100,0	

**X1.3**

	Frequency	Percent	Valid Percent	Cumulative Percent
Valid Tidak Setuju	1	1,7	1,7	1,7
Valid Netral	7	12,1	12,1	13,8
Valid Setuju	40	69,0	69,0	82,8
Valid Sangat Setuju	10	17,2	17,2	100,0
Total	58	100,0	100,0	

**X1.4**

	Frequency	Percent	Valid Percent	Cumulative Percent
Valid Netral	8	13,8	13,8	13,8
Valid Setuju	35	60,3	60,3	74,1
Valid Sangat Setuju	15	25,9	25,9	100,0
Total	58	100,0	100,0	

**X1.5**

	Frequency	Percent	Valid Percent	Cumulative Percent
Valid Tidak Setuju	1	1,7	1,7	1,7
Valid Netral	5	8,6	8,6	10,3
Valid Setuju	36	62,1	62,1	72,4

Sangat Setuju	16	27,6	27,6	100,0
Total	58	100,0	100,0	

**X1.6**

	Frequency	Percent	Valid Percent	Cumulative Percent
Valid Netral	11	19,0	19,0	19,0
Valid Setuju	30	51,7	51,7	70,7
Valid Sangat Setuju	17	29,3	29,3	100,0
Total	58	100,0	100,0	

**X1.7**

	Frequency	Percent	Valid Percent	Cumulative Percent
Valid Netral	14	24,1	24,1	24,1
Valid Setuju	33	56,9	56,9	81,0
Valid Sangat Setuju	11	19,0	19,0	100,0
Total	58	100,0	100,0	

**X1.8**

	Frequency	Percent	Valid Percent	Cumulative Percent
Valid Netral	7	12,1	12,1	12,1
Valid Setuju	35	60,3	60,3	72,4
Valid Sangat Setuju	16	27,6	27,6	100,0
Total	58	100,0	100,0	

**X1.9**

	Frequency	Percent	Valid Percent	Cumulative Percent
Valid Tidak Setuju	1	1,7	1,7	1,7
Valid Netral	9	15,5	15,5	17,2
Valid Setuju	37	63,8	63,8	81,0
Valid Sangat Setuju	11	19,0	19,0	100,0
Total	58	100,0	100,0	

**X1.10**

	Frequency	Percent	Valid Percent	Cumulative Percent
Valid Netral	13	22,4	22,4	22,4
Valid Setuju	35	60,3	60,3	82,8

Sangat Setuju	10	17,2	17,2	100,0
Total	58	100,0	100,0	

## 2. Asimetri Informasi

### Statistics

		X2.1	X2.2	X2.3	X2.4	X2.5	X2.6	X2.7
N	Valid	58	58	58	58	58	58	58
	Missing	0	0	0	0	0	0	0
Mean		3,5862	3,3966	3,4828	3,1379	3,3621	3,4655	3,0345
Sum		208,00	197,00	202,00	182,00	195,00	201,00	176,00

### X2.1

		Frequency	Percent	Valid Percent	Cumulative Percent
Valid	Tidak Setuju	10	17,2	17,2	17,2
	Netral	13	22,4	22,4	39,7
	Setuju	26	44,8	44,8	84,5
	Sangat Setuju	9	15,5	15,5	100,0
	Total	58	100,0	100,0	

### X2.2

		Frequency	Percent	Valid Percent	Cumulative Percent
Valid	Tidak Setuju	14	24,1	24,1	24,1
	Netral	14	24,1	24,1	48,3
	Setuju	23	39,7	39,7	87,9
	Sangat Setuju	7	12,1	12,1	100,0
	Total	58	100,0	100,0	

### X2.3

		Frequency	Percent	Valid Percent	Cumulative Percent
Valid	Tidak Setuju	11	19,0	19,0	19,0
	Netral	18	31,0	31,0	50,0
	Setuju	19	32,8	32,8	82,8

Sangat Setuju	10	17,2	17,2	100,0
Total	58	100,0	100,0	

**X2.4**

	Frequency	Percent	Valid Percent	Cumulative Percent
Tidak Setuju	21	36,2	36,2	36,2
Netral	13	22,4	22,4	58,6
Setuju	19	32,8	32,8	91,4
Sangat Setuju	5	8,6	8,6	100,0
Total	58	100,0	100,0	

**X2.5**

	Frequency	Percent	Valid Percent	Cumulative Percent
Sangat Tidak Setuju	2	3,4	3,4	3,4
Tidak Setuju	12	20,7	20,7	24,1
Netral	15	25,9	25,9	50,0
Setuju	21	36,2	36,2	86,2
Sangat Setuju	8	13,8	13,8	100,0
Total	58	100,0	100,0	

**X2.6**

	Frequency	Percent	Valid Percent	Cumulative Percent
Tidak Setuju	13	22,4	22,4	22,4
Netral	12	20,7	20,7	43,1
Setuju	26	44,8	44,8	87,9
Sangat Setuju	7	12,1	12,1	100,0
Total	58	100,0	100,0	

**X2.7**

		Frequenc y	Percent	Valid Percent	Cumulative Percent
Valid	Sangat Tidak Setuju	2	3,4	3,4	3,4
	Tidak Setuju	17	29,3	29,3	32,8
	Netral	20	34,5	34,5	67,2
	Setuju	15	25,9	25,9	93,1
	Sangat Setuju	4	6,9	6,9	100,0
	Total	58	100,0	100,0	

### 3. Kecenderungan *Fraud* Pemerintahan

#### Statistics

	Y1	Y2	Y3	Y4	Y5	Y6	Y7	Y8	Y9	Y10	Y11	Y12	Y13	Y14	Y15
Valid N	58	58	58	58	58	58	58	58	58	58	58	58	58	58	58
Missing	0	0	0	0	0	0	0	0	0	0	0	0	0	0	0
Mean	3,5	4,2	4,24	4,20	4,31	4,2	4,32	4,10	4,2	3,79	4,37	4,31	4,1	4,17	4,3
Sum	207,00	246,00	246,00	244,00	250,00	249,00	251,00	238,00	248,00	220,00	254,00	250,00	243,00	242,00	251,00

#### Y1

	Frequency	Percent	Valid Percent	Cumulative Percent
Tidak Setuju	8	13,8	13,8	13,8
Netral	15	25,9	25,9	39,7
Valid Setuju	29	50,0	50,0	89,7
Sangat Setuju	6	10,3	10,3	100,0
Total	58	100,0	100,0	

#### Y2

	Frequency	Percent	Valid Percent	Cumulative Percent
Tidak Setuju	3	5,2	5,2	5,2
Valid Netral	1	1,7	1,7	6,9
Setuju	33	56,9	56,9	63,8

Sangat Setuju	21	36,2	36,2	100,0
Total	58	100,0	100,0	

**Y3**

	Frequency	Percent	Valid Percent	Cumulative Percent
Tidak Setuju	2	3,4	3,4	3,4
Netral	3	5,2	5,2	8,6
Valid Setuju	32	55,2	55,2	63,8
Sangat Setuju	21	36,2	36,2	100,0
Total	58	100,0	100,0	

**Y4**

	Frequency	Percent	Valid Percent	Cumulative Percent
Tidak Setuju	2	3,4	3,4	3,4
Netral	3	5,2	5,2	8,6
Valid Setuju	34	58,6	58,6	67,2
Sangat Setuju	19	32,8	32,8	100,0
Total	58	100,0	100,0	

**Y5**

	Frequency	Percent	Valid Percent	Cumulative Percent
Tidak Setuju	2	3,4	3,4	3,4
Netral	2	3,4	3,4	6,9
Valid Setuju	30	51,7	51,7	58,6
Sangat Setuju	24	41,4	41,4	100,0
Total	58	100,0	100,0	

**Y6**

	Frequency	Percent	Valid Percent	Cumulative Percent
Tidak Setuju	2	3,4	3,4	3,4
Netral	1	1,7	1,7	5,2
Valid Setuju	33	56,9	56,9	62,1
Sangat Setuju	22	37,9	37,9	100,0
Total	58	100,0	100,0	

## Y7

	Frequency	Percent	Valid Percent	Cumulative Percent
Tidak Setuju	2	3,4	3,4	3,4
Netral	2	3,4	3,4	6,9
Valid Setuju	29	50,0	50,0	56,9
Sangat Setuju	25	43,1	43,1	100,0
Total	58	100,0	100,0	

## Y8

	Frequency	Percent	Valid Percent	Cumulative Percent
Sangat Tidak Setuju	1	1,7	1,7	1,7
Tidak Setuju	3	5,2	5,2	6,9
Valid Netral	4	6,9	6,9	13,8
Setuju	31	53,4	53,4	67,2
Sangat Setuju	19	32,8	32,8	100,0
Total	58	100,0	100,0	

## Y9

	Frequency	Percent	Valid Percent	Cumulative Percent
Tidak Setuju	2	3,4	3,4	3,4
Netral	2	3,4	3,4	6,9
Valid Setuju	32	55,2	55,2	62,1
Sangat Setuju	22	37,9	37,9	100,0
Total	58	100,0	100,0	

UNIVERSITAS ISLAM NEGERI

## Y10

	Frequency	Percent	Valid Percent	Cumulative Percent
Sangat Tidak Setuju	1	1,7	1,7	1,7
Tidak Setuju	11	19,0	19,0	20,7
Valid Netral	3	5,2	5,2	25,9
Setuju	27	46,6	46,6	72,4
Sangat Setuju	16	27,6	27,6	100,0
Total	58	100,0	100,0	

## Y11

	Frequency	Percent	Valid Percent	Cumulative Percent
Valid Tidak Setuju	2	3,4	3,4	3,4
Valid Setuju	30	51,7	51,7	55,2
Valid Sangat Setuju	26	44,8	44,8	100,0
Valid Total	58	100,0	100,0	

**Y12**

	Frequency	Percent	Valid Percent	Cumulative Percent
Valid Tidak Setuju	2	3,4	3,4	3,4
Valid Netral	1	1,7	1,7	5,2
Valid Setuju	32	55,2	55,2	60,3
Valid Sangat Setuju	23	39,7	39,7	100,0
Valid Total	58	100,0	100,0	

**Y13**

	Frequency	Percent	Valid Percent	Cumulative Percent
Valid Tidak Setuju	3	5,2	5,2	5,2
Valid Netral	3	5,2	5,2	10,3
Valid Setuju	32	55,2	55,2	65,5
Valid Sangat Setuju	20	34,5	34,5	100,0
Valid Total	58	100,0	100,0	

**Y14**

	Frequency	Percent	Valid Percent	Cumulative Percent
Valid Tidak Setuju	2	3,4	3,4	3,4
Valid Netral	5	8,6	8,6	12,1
Valid Setuju	32	55,2	55,2	67,2
Valid Sangat Setuju	19	32,8	32,8	100,0
Valid Total	58	100,0	100,0	

**Y15**

	Frequency	Percent	Valid Percent	Cumulative Percent
Valid Tidak Setuju	2	3,4	3,4	3,4
Valid Netral	1	1,7	1,7	5,2
Valid Setuju	31	53,4	53,4	58,6
Valid Sangat Setuju	24	41,4	41,4	100,0



Total	58	100,0	100,0
-------	----	-------	-------

## 4. Penegakan Hukum

**Statistics**

	M1	M2	M3	M4	M5	M6	M7	M8	M9
N Valid	58	58	58	58	58	58	58	58	58
Missing	0	0	0	0	0	0	0	0	0
Mean	4,2759	4,3448	4,3966	4,2586	4,2241	4,1034	4,0690	4,2069	4,1724
Sum	248,00	252,00	255,00	247,00	245,00	238,00	236,00	244,00	242,00

**M1**

	Frequency	Percent	Valid Percent	Cumulative Percent
Valid Netral	5	8,6	8,6	8,6
Setuju	32	55,2	55,2	63,8
Sangat Setuju	21	36,2	36,2	100,0
Total	58	100,0	100,0	

**M2**

	Frequency	Percent	Valid Percent	Cumulative Percent
Valid Netral	3	5,2	5,2	5,2
Setuju	32	55,2	55,2	60,3
Sangat Setuju	23	39,7	39,7	100,0
Total	58	100,0	100,0	

**M3**

	Frequency	Percent	Valid Percent	Cumulative Percent
Valid Setuju	35	60,3	60,3	60,3
Sangat Setuju	23	39,7	39,7	100,0
Total	58	100,0	100,0	

**M4**

	Frequency	Percent	Valid Percent	Cumulative Percent
Valid Netral	7	12,1	12,1	12,1
Setuju	29	50,0	50,0	62,1
Sangat Setuju	22	37,9	37,9	100,0
Total	58	100,0	100,0	

**M5**

	Frequency	Percent	Valid Percent	Cumulative Percent
Valid	Netral	4	6,9	6,9
	Setuju	37	63,8	70,7
	Sangat Setuju	17	29,3	100,0
	Total	58	100,0	100,0

**M6**

	Frequency	Percent	Valid Percent	Cumulative Percent
Valid	Tidak Setuju	1	1,7	1,7
	Netral	7	12,1	13,8
	Setuju	35	60,3	74,1
	Sangat Setuju	15	25,9	100,0
	Total	58	100,0	100,0

**M7**

	Frequency	Percent	Valid Percent	Cumulative Percent
Valid	Netral	10	17,2	17,2
	Setuju	34	58,6	75,9
	Sangat Setuju	14	24,1	100,0
	Total	58	100,0	100,0

**M8**

	Frequency	Percent	Valid Percent	Cumulative Percent
Valid	Netral	6	10,3	10,3
	Setuju	34	58,6	69,0
	Sangat Setuju	18	31,0	100,0
	Total	58	100,0	100,0

**M9**

	Frequency	Percent	Valid Percent	Cumulative Percent
Valid	Netral	8	13,8	13,8
	Setuju	32	55,2	69,0
	Sangat Setuju	18	31,0	100,0
	Total	58	100,0	100,0

## LAMPIRAN 4 : UJI KUALITAS DATA

### A. Uji Validitas

#### 1. Efektivitas Pengendalian Internal

##### Correlations

		Pengendalian Internal
X1.1	Pearson Correlation	,708**
	Sig. (2-tailed)	,000
	N	58
X1.2	Pearson Correlation	,593**
	Sig. (2-tailed)	,000
	N	58
X1.3	Pearson Correlation	,680**
	Sig. (2-tailed)	,000
	N	58
X1.4	Pearson Correlation	,667**
	Sig. (2-tailed)	,000
	N	58
X1.5	Pearson Correlation	,747**
	Sig. (2-tailed)	,000
	N	58
X1.6	Pearson Correlation	,768**
	Sig. (2-tailed)	,000
	N	58
X1.7	Pearson Correlation	,672**
	Sig. (2-tailed)	,000
	N	58
X1.8	Pearson Correlation	,737**
	Sig. (2-tailed)	,000
	N	58
X1.9	Pearson Correlation	,686**
	Sig. (2-tailed)	,000
	N	58
X1.10	Pearson Correlation	,682**
	Sig. (2-tailed)	,000
	N	58

Pengendalian Internal	Pearson Correlation	1
	Sig. (2-tailed)	
	N	58

\*. Correlation is significant at the 0.05 level (2-tailed).

\*\*. Correlation is significant at the 0.01 level (2-tailed).

## 2. Asimetri Informasi

### Correlations

		Asimetri Informasi
X2.1	Pearson Correlation	,639**
	Sig. (2-tailed)	,000
	N	58
X2.2	Pearson Correlation	,742**
	Sig. (2-tailed)	,000
	N	58
X2.3	Pearson Correlation	,781**
	Sig. (2-tailed)	,000
	N	58
X2.4	Pearson Correlation	,745**
	Sig. (2-tailed)	,000
	N	58
X2.5	Pearson Correlation	,601**
	Sig. (2-tailed)	,000
	N	58
X2.6	Pearson Correlation	,753**
	Sig. (2-tailed)	,000
	N	58
X2.7	Pearson Correlation	,573**
	Sig. (2-tailed)	,000
	N	58
Asimetri Informasi	Pearson Correlation	1
	Sig. (2-tailed)	
	N	58

\*\*. Correlation is significant at the 0.01 level (2-tailed).

\*. Correlation is significant at the 0.05 level (2-tailed).

3. Kecenderungan *Fraud* Pemerintahan

<b>Correlations</b>		<b>Kecenderungan Fraud</b>
Y1	Pearson Correlation	,469**
	Sig. (2-tailed)	,000
	N	58
Y2	Pearson Correlation	,829**
	Sig. (2-tailed)	,000
	N	58
Y3	Pearson Correlation	,849**
	Sig. (2-tailed)	,000
	N	58
Y4	Pearson Correlation	,867**
	Sig. (2-tailed)	,000
	N	58
Y5	Pearson Correlation	,844**
	Sig. (2-tailed)	,000
	N	58
Y6	Pearson Correlation	,887**
	Sig. (2-tailed)	,000
	N	58
Y7	Pearson Correlation	,839**
	Sig. (2-tailed)	,000
	N	58
Y8	Pearson Correlation	,694**
	Sig. (2-tailed)	,000
	N	58
Y9	Pearson Correlation	,866**
	Sig. (2-tailed)	,000
	N	58
Y10	Pearson Correlation	,477**
	Sig. (2-tailed)	,000
	N	58
Y11	Pearson Correlation	,888**
	Sig. (2-tailed)	,000
	N	58
Y12	Pearson Correlation	,833**
	Sig. (2-tailed)	,000
	N	58
Y13	Pearson Correlation	,782**
	Sig. (2-tailed)	,000
	N	58
Y14	Pearson Correlation	,770**
	Sig. (2-tailed)	,000
	N	58
Y15	Pearson Correlation	,816**
	Sig. (2-tailed)	,000
	N	58
Kecenderungan	Pearson Correlation	1

Fraud	Sig. (2-tailed)	
	N	58

\*\* . Correlation is significant at the 0.01 level (2-tailed).

\* . Correlation is significant at the 0.05 level (2-tailed).

#### 4. Penegakan Hukum

##### Correlations

		Penegakan Hukum
M1	Pearson Correlation	,751**
	Sig. (2-tailed)	,000
	N	58
M2	Pearson Correlation	,775**
	Sig. (2-tailed)	,000
	N	58
M3	Pearson Correlation	,628**
	Sig. (2-tailed)	,000
	N	58
M4	Pearson Correlation	,801**
	Sig. (2-tailed)	,000
	N	58
M5	Pearson Correlation	,791**
	Sig. (2-tailed)	,000
	N	58
M6	Pearson Correlation	,657**
	Sig. (2-tailed)	,000
	N	58
M7	Pearson Correlation	,667**
	Sig. (2-tailed)	,000
	N	58
M8	Pearson Correlation	,789**
	Sig. (2-tailed)	,000
	N	58
M9	Pearson Correlation	,790**
	Sig. (2-tailed)	,000
	N	58
Penegakan Hukum	Pearson Correlation	1
	Sig. (2-tailed)	
	N	58

\*\* . Correlation is significant at the 0.01 level (2-tailed).

\* . Correlation is significant at the 0.05 level (2-tailed).

## B. Uji Reabilitas

### 1. Efektivitas Pengendalian Internal

#### Reliability Statistics

Cronbach's Alpha	N of Items
,876	10

### 2. Asimetri Informasi

#### Reliability Statistics

Cronbach's Alpha	N of Items
,816	7

### 3. Kecenderungan *Fraud* Pemerintahan

#### Reliability Statistics

Cronbach's Alpha	N of Items
,946	15

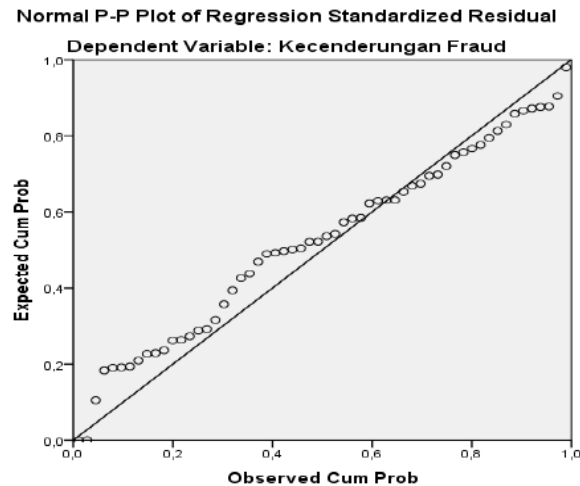
### 4. Penegakan Hukum

#### Reliability Statistics

Cronbach's Alpha	N of Items
,895	9

## LAMPIRAN 5 : UJI ASUMSI KLASIK

### 1. Uji Normalitas



### One-Sample Kolmogorov-Smirnov Test

		Unstandardized Residual
N		58
Normal Parameters <sup>a,b</sup>	Mean	,0000000
	Std. Deviation	5,85494576
Most Extreme Differences	Absolute	,125
	Positive	,083
	Negative	-,125
Kolmogorov-Smirnov Z		,952
Asymp. Sig. (2-tailed)		,325

a. Test distribution is Normal.

b. Calculated from data.

### 2. Uji Multikoleniaritas

#### Coefficients<sup>a</sup>

Model	Collinearity Statistics	
	Tolerance	VIF
1 Pengendalian Internal	,728	1,374
Asimetri Informasi	,697	1,434
Penegakan Hukum	,950	1,053



a. Dependent Variable: Kecenderungan Fraud

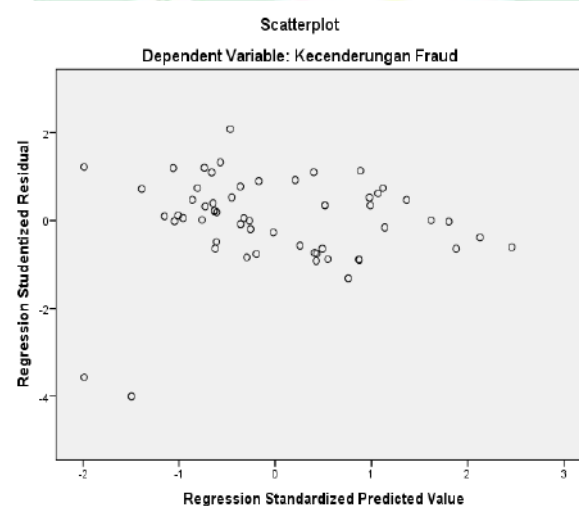
### 3. Uji Autokorelasi

**Runs Test**

	Unstandardized Residual
Test Value <sup>a</sup>	,43506
Cases < Test Value	29
Cases >= Test Value	29
Total Cases	58
Number of Runs	26
Z	-1,060
Asymp. Sig. (2-tailed)	,289

a. Median

### 4. Uji Heterokedastisitas



### 5. Uji Glejser

**Coefficients<sup>a</sup>**

Model	Unstandardized Coefficients		Standardized Coefficients	t	Sig.
	B	Std. Error	Beta		
(Constant)	-4,647	9,757		-,476	,636
1 Pengendalian Internal	,200	,138	,220	1,454	,152
Asimetri Informasi	-,093	,134	-,107	-,692	,492
Penegakan Hukum	,073	,137	,071	,537	,593

a. Dependent Variable: AbsUt

## LAMPIRAN 6: UJI HIPOTESIS

### 1. Analisis Regresi Linear Berganda

**Model Summary**

Model	R	R Square	Adjusted R Square	Std. Error of the Estimate
1	,733 <sup>a</sup>	,537	,520	5,96924

a. Predictors: (Constant), Asimetri Informasi, Pengendalian Internal

**ANOVA<sup>a</sup>**

Model	Sum of Squares	df	Mean Square	F	Sig.
1 Regression	2275,372	2	1137,686	31,929	,000 <sup>b</sup>
Residual	1959,749	55	35,632		
Total	4235,121	57			

a. Dependent Variable: Kecenderungan Fraud

b. Predictors: (Constant), Asimetri Informasi, Pengendalian Internal

**Coefficients<sup>a</sup>**

Model	Unstandardized Coefficients		Standardized Coefficients	t	Sig.
	B	Std. Error	Beta		
(Constant)	69,536	11,191		6,214	,000
1 Pengendalian Internal	-,666	,201	-,356	-3,314	,002
Asimetri Informasi	,860	,192	,481	4,481	,000

a. Dependent Variable: Kecenderungan Fraud

### 2. Hasil Uji Regresi Moderasi dengan Pendekatan Nilai Selisih Mutlak

**Model Summary**

Model	R	R Square	Adjusted R Square	Std. Error of the Estimate
1	,759 <sup>a</sup>	,576	,535	5,87757

a. Predictors: (Constant), X2\_M, X1\_M, Penegakan Hukum, Pengendalian Internal, Asimetri Informasi

#### ANOVA<sup>a</sup>

Model	Sum of Squares	df	Mean Square	F	Sig.
1 Regression	2438,740	5	487,748	14,119	,000 <sup>b</sup>
Residual	1796,381	52	34,546		
Total	4235,121	57			

a. Dependent Variable: Kecenderungan Fraud

b. Predictors: (Constant), X2\_M, X1\_M, Penegakan Hukum, Pengendalian Internal, Asimetri Informasi

#### Coefficients<sup>a</sup>

Model	Unstandardized Coefficients		Standardized Coefficients	t	Sig.
	B	Std. Error	Beta		
1 (Constant)	-108,495	100,534		-1,079	,285
Pengendalian Internal	2,713	1,641	1,452	1,653	,104
Asimetri Informasi	2,410	1,782	1,350	1,352	,182
Penegakan Hukum	4,899	2,774	2,312	1,766	,083
X1_M	-,093	,045	-2,658	-2,063	,044
X2_M	-,043	,049	-,919	-,874	,386

a. Dependent Variable: Kecenderungan Fraud

ALAUDDIN  
MAKASSAR

## LAMPIRAN 7 : SURAT PENELITIAN



KEMENTERIAN AGAMA  
UNIVERSITAS ISLAM NEGERI (UIN) ALAUDDIN MAKASSAR  
**FAKULTAS EKONOMI DAN BISNIS ISLAM**

Kampus I : Jl. Sultan Alauddin No. 63 Makassar (0411) 864928 Fax 864923  
Kampus II : Jl. H. M. Yasin Limpo No. 36 Samata Sungguminasa – Gowa Tlp. 841879 Fax 8221400

Nomor : 3648 /EB.I/PP.00.9/08/2021  
Sifat : Penting  
Lampiran : -  
Perihal : *Permohonan Izin Penelitian*

Gowa, 31 Agustus 2021

Kepada,  
**Yth. UPT P2T BKPM Kabupaten Kolaka Utara**  
Di,-  
Tempat

Assalamu Alaikum Warohmatullah Wabarokatuh.

Dengan hormat disampaikan bahwa Mahasiswa Fakultas Ekonomi dan Bisnis Islam UIN Alauddin Makassar yang tersebut namanya dibawah ini:

Nama : **Musfirah Adyaningsih**  
NIM : 90400117026  
Fakultas : Ekonomi dan Bisnis Islam  
Jurusan : Akuntansi  
Semester : VIII (Delapan)  
Alamat : Samata

Bermaksud melakukan penelitian dalam rangka penyusunan skripsi sebagai salah satu syarat untuk memperoleh gelar sarjana. Adapun judul skripsinya:

**“Pengaruh Efektivitas Pengendalian Internal dan Asimetri Informasi terhadap Kecendrungan Fraud Pemerintahan dengan Penegakan Hukum sebagai Pemoderasi”**

Dengan Dosen pembimbing: **1. Dr. Lince Bulutoding, SE., M.Si., Ak., CA**  
**2. Namla Elfa Syariati, SE., M.S.A., Ak**

Untuk maksud tersebut kami mengharapkan kiranya kepada mahasiswa yang bersangkutan dapat diberi izin melakukan penelitian di **Satuan Kerja Perangkat Daerah (SKPD) Kabupaten Kolaka Utara**.  
Demikian harapan kami dan Terima Kasih.

Wassalam

Dekan Fakultas Ekonomi dan Bisnis Islam  
UIN Alauddin Makassar,



Prof. Dr. H. Abustani Ilyas, M.Ag.  
NIP.-19661130 199303 1 003

Tembusan :

1. Rektor UIN Alauddin Makassar di SamataGowa
2. Mahasiswa yang bersangkutan
3. Arstip



**PEMERINTAH KABUPATEN KOLAKA UTARA**  
**DINAS PENANAMAN MODAL**  
**DAN PELAYANAN TERPADU SATU PINTU**

Jl. Kompleks Perkantoran Pemda No. Fax. Lasusua, 93554

**SURAT KETERANGAN IZIN PENELITIAN**

Nomor : 070 / 77 / 2021


Berdasarkan Peraturan Menteri Dalam Negeri Republik Indonesia nomor 3 tahun 2018 tentang Surat Keterangan Penelitian dan berdasarkan Peraturan Bupati Kolaka Utara Nomor 14 Tahun 2018 tentang Pelimpahan Kewenangan Perizinan dan Non Perizinan Kepada Kepala Dinas Penanaman Modal dan Pelayanan Terpadu Satu Pintu Kabupaten Kolaka Utara serta berdasarkan Surat Dekan FEBI Nomor : 3648/eb.i/pp.00.9/08/2021 pada tanggal 31 Agustus 2021 perihal Permohonan Izin Penelitian / surat Keterangan Penelitian, maka yang bertandatangan dibawah ini Kepala Dinas PMPTSP Kabupaten Kolaka Utara memberikan Surat Keterangan Penelitian kepada :

1. Nama : **MUSFIRAH ADYANINGSIH**  
Nomor Pokok : 90400117026  
Judul Penelitian : **"PENGARUH EFEKTIVITAS PENGENDALIAN INTERNAL DAN ASIMETRI INFORMASI TETHADAP KECENDRONGAN FRAUD PEMERINTAHAN DENGAN PENEGAKAN HUKUM SEBAGAI PEMODERASI"**  
Fakultas : Ekonomi dan Bisnis Islam  
Jurusan : Akuntansi  
Lokasi Penelitian : SKPD Kabupaten Kolaka Utara.  
Tanggal dan atau lamanya penelitian : Mulai tanggal 13 September 2021 s.d. 13 November 2021.

Dengan ketentuan Pemegang Izin Penelitian :

1. Sebelum dan sesudah elaksanakan kegiatan, kepada yang bersangkutan melapor kepada Bupati/walikota C q. Kepala Bappeda/Balitbangda, apabila kegiatan dilaksanakan di Kab/Kota.
2. Penelitian tidak menyimpang dari izin yang diberikan
3. Mentaati semua peraturan perundang-undangan yang berlaku dan menghindahkan adat istiadat setempat.
4. Menyerahkan 1 (satu) eksamplar hardcopy dan softcopy laporan hasil penelitian Kepada Bupati Kolaka Utara. Cq, Kepala Badan Penelitian dan Pengembangan Daerah Kab. Kolaka Utara.
5. Surat izin akan dicabut kembali dan dinyatakan tidak berlaku apabila ternyata pemegang surta izin ini tidak menaati ketentuan tersebut diatas.

Selanjutnya peneliti diwajibkan melaporkan hasil penelitiannya dilaporkan ke Badan Penelitian dan Pengembangan Daerah Kabupaten Kolaka Utara.

Lasusua, 09 September 2021  
a.n. Kepala Dinas PMPTSP  
SEKERTARIS  
  
**INDAWATI, S.Pd**  
Pembina Tk. I, Gol. IV/b  
NIP. 19640404 198512 2 004



PEMERINTAH KABUPATEN KOLAKA UTARA  
**BADAN PENELITIAN DAN PENGEMBANGAN**

Kompleks Perkantoran Pemda Kabupaten Kolaka Utara

Lasusua, 14 September 2021

Nomor : 070 / 122 / 2021  
Lampiran : -  
Perihal : Izin Penelitian

**K e p a d a**  
**Yth. Kepala OPD se Kabupaten Kolaka Utara**  
**Di-**  
**T e m p a t**

Berdasarkan surat Dekan Fakultas Ekonomi dan Bisnis Islam, Universitas Islam Negeri Alauddin Makassar, Nomor : 3648/eb.lpp.00.9/08/2021 tanggal 31 Agustus 2021 Perihal tersebut di atas maka bersama ini disampaikan bahwa :

Nama : **MUSFIRAH ADYANINGSIH**  
NIM : 9040011026  
Program Studi : Akuntansi UIN Alauddin Makassar  
Lokasi Penelitian : OPD Se Kabupaten Kolaka Utara

Bermaksud untuk melakukan penelitian/pengambilan data di Daerah/Kantor Saudara dalam rangka penyusunan KTI /Skripsi /Tesis/ Disertasi, dengan judul :

***"Pengaruh Efektivitas Pengendalian Internal dan Asimetri Informasi terhadap kecenderungan Fraud Pemerintahan dengan Penegakan Hukum sebagai Pemoderasi"***

yang akan dilaksanakan dari tanggal 15 September 2021 sampai selesai.

Sehubungan dengan hal tersebut di atas, pada prinsipnya kami menyetujui kegiatan dimaksud dengan ketentuan :

1. Senantiasa menjaga keamanan dan ketertiban serta mentaati peraturan perundang-undangan yang berlaku;
2. Tidak mengadakan kegiatan lain yang bertentangan dengan rencana semula;
3. Dalam setiap kegiatan di lapangan agar pihak peneliti senantiasa berkoordinasi dengan pemerintah setempat;
4. Wajib menghormati Adat-Istiadat yang berlaku di daerah setempat;
5. Menyerahkan 1 (satu) rangkap foto copy hasil penelitian kepada Bupati Kolaka Utara Cq. Kepala Badan Penelitian dan Pengembangan Kabupaten Kolaka Utara;
6. Surat izin akan dicabut kembali dan dinyatakan tidak berlaku apabila ternyata pemegang surat izin ini tidak mentaati ketentuan tersebut di atas.

Demikian surat izin penelitian ini diberikan untuk digunakan sebagaimana mestinya.

a.n KEPALA BALITBANG KABUPATEN KOLAKA UTARA,  
SEKRETARIS



**Drs. NASRUDDIN, M.Si**  
Pembina Tk I, Gol. IV/b  
NIP.196709101993031013

Tembusan :

1. Bupati Kolaka Utara (sebagai laporan) di Lasusua;
2. Dekan Fakultas Ekonomi dan Bisnis Islam UIN Alauddin Makassar di Makassar;
3. Mahasiswa yang bersangkutan di Tempat;
4. Peringgal.



**PEMERINTAH KABUPATEN KOLAKA UTARA**  
**BADAN KEUANGAN DAN ASET DAERAH**

*Alamat : Kompleks Perkantoran Pemda Kolaka Utara, Kode Pos : 93553*

**SURAT KETERANGAN TELAH MELAKUKAN PENELITIAN**  
**No: 900/278/BKAD-IX/2021**

Yang bertandatangan di bawah ini Badan Keuangan Dan Aset Daerah Kabupaten Kolaka Utara, menerangkan dengan sesungguhnya bahwa :

- |                     |                         |
|---------------------|-------------------------|
| a. Nama             | : Musfirah Adyaningsih  |
| b. NIM              | : 90400117026           |
| c. Prodi            | : Akuntansi             |
| d. Perguruan Tinggi | : UIN Alauddin Makassar |

Pada tanggal 27 September 2021 nama tersebut diatas benar-benar telah melaksanakan Penelitian di Badan Keuangan Dan Aset daerah Kab. Kolaka Utara dengan Judul **"Pengaruh Efektivitas Pengendalian Internal dan Asimetri Informasi terhadap Kecenderungan Fraud Pemerintahan dengan Penegakan Hukum Sebagai Moderasi (Studi pada SKPD Kabupaten Kolaka Utara )**

Demikian Surat Keterangan ini di buat agar dapat dipergunakan sebagaimana mestinya.

Lasusua, 27 September 2021

Kepala Badan Keuangan dan Aset Daerah  
Kabupaten Kolaka Utara



**KAMARUDDIN, SE**

NIP. 196211171992031011



**PEMERINTAH KABUPATEN KOLAKA UTARA**  
**DINAS TANAMAN PANGAN DAN HORTIKULTURA**  
Kompleks Perkantoran sebelah timur bundaran Lasusua 939111

Nomor : 520/381/2021  
Lampiran : -  
Perihal : Balasan Permohonan Izin Penelitian

Kepada Yth.  
Dekan Fakultas Ekonomi dan Bisnis Islam  
UIN Alauddin Makassar  
Di,-  
Makassar

Dengan Hormat,

Berdasarkan surat dari Badan Penelitian dan Pengembangan Pemerintah Kabupaten Kolaka Utara nomor 070/122/2021 tanggal 14 September 2021 tentang izin penelitian dan surat Dekan Fakultas Ekonomi dan Bisnis Islam UIN Alauddin Makassar nomor 3648/eb.i/pp.00.9/08/2021 tanggal 31 Agustus 2021 perihal permohonan izin penelitian dalam rangka penyusunan skripsi Mahasiswa atas nama Musfirah Adyaningsih dengan judul Pengaruh Efektifitas Pengendalian Internal dan Asimetri Informasi Terhadap Kecenderungan Fraud Pemerintahan Dengan Penegakan Hukum Sebagai Pemoderasi.

Perlu kami sampaikan beberapa hal sebagai berikut :

1. Pada prinsipnya kami tidak keberatan dan dapat mengizinkan pelaksanaan penelitian tersebut di Instansi kami;
2. Izin melakukan penelitian diberikan semata-mata untuk keperluan akademik;
3. Waktu pengambilan data dilakukan selama 2 hari setelah tanggal ditetapkannya surat ini.

Demikian surat balasan ini diberikan untuk dilaksanakan sebagaimana mestinya.

Lasusua, 21 September 2021

Kepala Dinas,







**PEMERINTAH KABUPATEN KOLAKA UTARA**  
**SATUAN POLISI PAMONG PRAJA**

*Kompleks Perkantoran Pemda Ponggiha Lasusua Kolaka Utara 93911*



Lasusua,

Nomor : 40/IX/PBLPP 2021  
Lampiran :  
Yth.  
Perihal : Keterangan Penelitian

Kepada  
Dekan Fakultas Ekonomi dan Bisnis  
Islam Universitas Islam Negeri  
Alauddin Makassar  
Di-  
Tempat

Dasar Surat : Nomor 070/122/2021 Tentang Izin Penelitian Dengan ini menegaskan Bahwa :

Nama : MUSFIRAH ADYANINGSIH

NIM : 9040011026

Program Study : Akuntansi UIN Alauddin Makassar

Bahwa benar telah Mengadakan Penelitian melalui Kuesioner pada Dinas Satuan Polisi Pamong Praja Kabupaten Kolaka Utara , dengan judul :

**“ Pengaruh Efektivitas Pengendalian Internal dan Asimetri Informasi terhadap kecenderungan Fraud Pemerintahan dengan Penegakan Hukum sebagai Pemoderasi”.**

Demikian Surat keterangan ini kami buat, selanjutnya dapat dijadikan sebagai bahan selanjutnya.

Lasusua, September 2021

**Kepala Satuan Polisi Pamong Praja**  
**Kabupaten Kolaka Utara**



Pembina Utama Muda, Gol. IV/c  
NIP. 19631205 199101 1 001



**PEMERINTAH KABUPATEN KOLAKA UTARA**  
**BADAN PERENCANAAN PEMBANGUNAN DAERAH**  
**( BAPPEDA )**

Jl. Adam Malik Kecamatan Lasusua, Kab. Kolaka Utara, Kode Pos 93911

Lasusua, 28 September 2021

Nomor : 050-13/54/2021

Kepada

Perihal : Persetujuan Penelitian

Yth. Kepala Badan Penelitian dan  
Pengembangan Kab Kolaka Utara  
Di  
Tempat

Sehubungan dengan surat dari Badan Penelitian dan Pengembangan  
Kab. Kolaka Utara Nomor: 070/122/2021 Tanggal 14 September 2021  
Perihal izin penelitian, Oleh :

**Nama : Musfirah Adyaningsih**


**Nim : 9040011026**

**Prodi : Akuntansi UIN Alauddin Makassar**

Maka dengan ini disampaikan bahwa kami menyetujui untuk  
melakukan penelitian dikantor Badan Perencanaan Pembangunan Daerah  
Kab. Kolaka Utara dengan ketentuan sebagai berikut :

1. Senantiasa menjaga keamanan dan ketertiban serta mentaati peraturan perundang-undangan yang berlaku
2. Mematuhi protokol kesehatan covid19
3. Senantiasa melaporkan kegiatan yang telah dilaksanakan selama masa penelitian dilingkup Bappeda

AN .KEPALA BAPPEDA  
KABUPATEN KOLAKA UTARA,  
SEKRETARIS

  
**Mohammad Fadli, ST., MT**  
Pembina, Golongan IV/a,  
NIP.197802182005021007

Tembusan Kepada Yth :

1. Arsip



PEMERINTAH KABUPATEN KOLAKA UTARA  
**INSPEKTORAT DAERAH**

Jl. Kompleks Perkantoran PEMDA, Lasusua Kolaka Utara 93911

**SURAT KETERANGAN TELAH MELAKUKAN PENELITIAN**

NO : 707/333/2021

Yang bertandatangan di bawah ini Inspektur Daerah Kabupaten Kolaka Utara,  
menerangkan dengan sesungguhnya bahwa :

- a. Nama : Musfirah Adyaningsih
- b. N I M : 90400117026
- c. Prodi : Akuntansi
- d. Perguruan Tinggi : UIN Alauddin Makassar

Pada Tanggal 24 September 2021 nama tersebut diatas benar-benar telah melaksanakan Penelitian di Inspektorat Daerah Kab. Kolaka Utara dengan Judul **"Pengaruh Efektivitas Pengendalian Internal dan Asimetri Informasi Terhadap Kecenderungan Fraud Pemerintah dengan Penegakan Hukum sebagai Moderasi (Studi pada SKPD Kabupaten Kolaka Utara)"**

Demikian Surat Keterangan ini dibuat agar dapat dipergunakan sebagaimana mestinya.

Lasusua 24 September 2021  
INSPEKTUR DAERAH  
KABUPATEN KOLAKA UTARA



**Drs. ALIMUS, MM**

Pembina Utama Muda Gol. IV/c

Nip. 19620102 198903 1 016



**PEMERINTAH KABUPATEN KOLAKA UTARA**  
**DINAS PEKERJAAN UMUM DAN PENATAAN RUANG (PUPR)**  
Kompleks Perkantoran PEMDA, Lasusua 93553

**SURAT KETERANGAN TELAH MELAKUKAN PENELITIAN**

Nomor : 049 / 524 / 2021

Yang bertanda tangan dibawah ini Kepala Dinas Pekerjaan Umum dan Penataan Ruang (PUPR) Kabupaten Kolaka Utara, menerangkan dengan sesungguhnya bahwa:

Nama : Musfirah Adyaningsih  
NIM : 90400117026  
Prodi : Akuntansi  
Perguruan Tinggi : UIN Alauddin Makassar

Pada tanggal 27 September 2021 nama diatas benar-benar telah melakukan penelitian di Dinas Pekerjaan Umum dan Penataan Ruang (PUPR) Kabupaten Kolaka Utara dengan judul **"Pengaruh Efektivitas Pengendalian Internal dan Asimetri Informasi terhadap Kecenderungan *Fraud* Pemerintahan dengan Penegakan Hukum sebagai Pemoderasi (Studi pada SKPD Kabupaten Kolaka Utara)"**.

Demikian surat keterangan ini dibuat agar dapat dipergunakan sebagai mestinya.

Lasusua, 30 September 2021

**Kepala Dinas Pekerjaan Umum  
dan Penataan Ruang Kabupaten  
Kolaka Utara**



**MUKRAHIN, S.E., M.M.**  
Pembina TK. I Gol. IV/b  
NIP : 197407252005021003



PEMERINTAH KABUPATEN KOLAKA UTARA  
DINAS SOSIAL

Alamat : Pusat Perkantoran Pemda Kabupaten Kolaka Utara, Lasusua Kode Pos (93911)

SURAT KETERANGAN TELAH MELAKUKAN PENELITIAN

Nomor : 460/ 205/IX/2021

Yang bertanda tangan dibawah ini Kepala Dinas Sosial Kabupaten Kolaka Utara, menerangkan dengan sesungguhnya bahwa :

Nama : Musfirah Adyaningsih  
NIM : 90400117026  
Prodi : Akuntansi  
Perguruan Tinggi : UIN Alauddin Makassar

Pada tanggal 21 September 2021 nama tersebut diatas benar-benar telah melaksanakan Penelitian di Dinas Sosial Kab. Kolaka Utara dengan judul **“Pengaruh Efektivitas Pengendalian Internal dan Asimetri Informasi terhadap Kecenderungan *Fraud* Pemerintah dengan Penegakan Hukum sebagai Moderasi (Studi pada SKPD Kabupaten Kolaka Utara)”**

Demikian surat keterangan ini dibuat agar dapat dipergunakan sebagaimana mestinya.

Lasusua, 21 September 2021

KAPALA DINAS SOSIAL  
KAB. KOLAKA UTARA  
DINAS SOSIAL  
H. SAINAL AHMAD, SE  
Pembina, IV/a  
NIP. 19790327 200604 1013



**PEMERINTAH KABUPATEN KOLAKA UTARA  
DINAS KESEHATAN**

Jln. Kompleks Perkantoran Ponggiha Lasusua 93553

**SURAT KETERANGAN TELAH MELAKUKAN PENELITIAN**

Nomor : 800 / 19 a . b / 2021

Yang bertanda tangan dibawah ini kepala Dinas Kesehatan Kab. Kolaka Utara, menerangkan dengan sesungguhnya bahwa :

Nama : Musfirah Adyaningsih  
Nim : 90400117026  
Program Studi : Akuntansi UIN Alauddin Makassar

Pada tanggal 24 September 2021 nama tersebut diatas benar-benar telah melaksanakan penelitian di Kantor Dinas Kesehatan Kab. Kolaka Utara dengan Judul " *Pengaruh Efektivitas Pengendalian Internal Dan Asimetri Informasi Terhadap Kecenderungan Fraud Pemerintahan Dengan Penegakan Hukum Sebagai Pemoderasi* "

Demikian Surat Keterangan ini dibuat agar dapat dipergunakan sebagaimana mestinya.

Lasusua, 24 September 2021  
Kepala Dinas Kesehatan  
Kab. Kolaka Utara





**PEMERINTAH KABUPATEN KOLAKA UTARA  
DINAS PERDAGANGAN**

Alamat: Kompleks Perkanoran Pemkab Kolaka Utara, Kode Pos 93911

**SURAT KETERANGAN TELAH MELAKUKAKAN PENELITIAN**

Nomor : 070/93/2021

Yang bertanda tangan dibawah ini Kepala Dinas Perdagangan Kabupaten Kolaka Utara,  
menerangkan dengan sesungguhnya bahwa :

Nama : Musfirah Adyaningsih  
NIM : 90400117026  
Prodi : Akuntansi  
Perguruan Tinggi: UIN Alauddin Makassar

Pada tanggal 04 Oktober 2021 nama diatas benar-benar telah melakukan penelitian di Dinas  
Perdagangan Kabupaten Kolaka Utara dengan Judul “ **Pengaruh Efektivitas Pengendalian  
Internal dan Asimetri Informasi Terhadap Kecenderungan Fraud Pemerintah dengan  
Penegakan Hukum sebagai Pemoderasi (Studi Pada SKPD Kabupaten Kolaka Utara)**”.

Demikian Surat Keterangan ini dibuat agar dapat dipergunakan sebagai mestinya.

Lasusua, Oktober 2021



**RISAL NAFIS, S.Ag.M.Si**  
Pembina Utama Muda, Gol.IV/c  
NIP. 19700628 199512 1 001



**PEMERINTAH KABUPATEN KOLAKA UTARA**  
**DINAS KOMUNIKASI INFORMATIKA DAN PERSANDIAN**  
**KABUPATEN KOLAKA UTARA**  
Jl. Suawindu, Lasusua 93553

**SURAT KETERANGAN TELAH MELAKUKAN PENELITIAN**

Nomor : 045 / 67 / 2021

Yang bertanda tangan di bawah ini Kepala Dinas Komunikasi Informatika dan Persandian Kabupaten Kolaka Utara, menerangkan dengan sesungguhnya bahwa:

Nama : Musfirah Adyaningsih  
NIM : 90400117026  
Prodi : Akuntansi  
Perguruan Tinggi : UIN Alauddin Makassar

Pada tanggal 04 Oktober 2021 nama diatas benar-benar telah melakukan penelitian di Dinas Komunikasi Informatika dan Persandian Kabupaten Kolaka Utara dengan judul "Pengaruh Efektivitas Pengendalian Internal dan Asimetri Informasi terhadap Kecenderungan *Fraud* Pemerintahan dengan Penegakan Hukum sebagai Pemoderasi (Studi pada SKPD Kabupaten Kolaka Utara)".

Demikian surat keterangan ini dibuat agar dapat dipergunakan sebagai mestinya.

Lasusua, Oktober 2021

Kepala Dinas Komunikasi  
Informatika dan Persandian  
Kabupaten Kolaka Utara



**RAHMAN S.Pd.**

Pembina Utama Muda, Gol. IV/c  
NIP : 196411171986101006



## DAFTAR RIWAYAT HIDUP



Musfirah Adyaningsih, S. Ak. Lahir di Maros tanggal 09 September 1998. Yang merupakan anak pertama dari dua bersaudara dari pasangan Mukhsin dan Rosni. Menghabiskan masa pendidikan di SD Negeri 17 Inpres Matajang pada tahun 2006-2011. Kemudian melanjutkan kejenjang pendidikan sekolah menengah pertama di SMP Negeri 3 Camba pada tahun 2011-2013, kemudian kejenjang pendidikan sekolah menengah atas di SMA Negeri 1 Kodeoha pada tahun 2014-2017, dan melanjutkan kejenjang strata satu di perguruan tinggi yaitu Universitas Islam Negeri Alauddin Makassar pada tahun 2017 dengan mengambil jurusan Akuntansi fakultas Ekonomi dan Bisnis Islam, yang kemudian menyelesaikan studi dan menjadi alumni UIN Alauddin Makassar di Tahun 2022.

UNIVERSITAS ISLAM NEGERI  
ALAUDDIN  
MAKASSAR