

**PENGARUH TERAPI MUROTTAL AL-QUR'AN TERHADAP PERUBAHAN  
TINGKAT KECEMASAN PASIEN DIABETES MELITUS DI RSUD  
LABUANG BAJI MAKASSAR**



**SKRIPSI**

Diajukan untuk Memenuhi Salah Satu Syarat Meraih Gelar  
Sarjana Keperawatan pada Fakultas Ilmu Kesehatan  
UIN Alauddin Makassar

UNIVERSITAS ISLAM NEGERI  
**ALAUDDIN**  
M A K A S S A R

Oleh:  
NIRWANA  
NIM.70300110068

**PRODI ILMU KEPERAWATAN  
FAKULTAS ILMU KESEHATAN  
UNIVERSITAS ISLAM NEGERI ALAUDDIN MAKASSAR**

**2014**

## **PERNYATAAN KEASLIAN SKRIPSI**

Dengan penuh kesadaran, penyusun yang bertanda tangan di bawah ini menyatakan bahwa skripsi ini benar adalah hasil karya penyusun sendiri. Jika di kemudian hari bahwa ia merupakan duplikat, tiruan, plagiat, atau dibuat oleh orang lain, sebagian atau seluruhnya, maka skripsi dan gelar yang diperoleh karenanya batal karena hukum.

Makassar, Desember 2014

Penyusun,

**NIRWANA**

**NIM : 70300110068**



## PENGESAHAN SKRIPSI

Skripsi yang berjudul, “Pengaruh Terapi Murottal Al-Qur’an Terhadap Perubahan Tingkat Kecemasan Pasien Diabetes Melitus Di RSUD Labuang Baji Makassar,” yang disusun oleh Nirwana, NIM: 70300110068, mahasiswa Jurusan Keperawatan pada Fakultas Ilmu Kesehatan UIN Alauddin Makassar, telah diuji dan dipertahankan dalam sidang *munaqasyah* yang diselenggarakan pada hari Senin, tanggal 15 Desember 2014 M, bertepatan dengan 22 Sya’ban 1434 H, dinyatakan telah dapat diterima sebagai salah satu syarat unttuk memperoleh gelar sarjana dalam Ilmu Kesehatan, Jurusan Keperawatan (dengan beberapa perbaikan).

Makassar, 15 Desember, 2014 M  
22 Sya’ban 1434 H

### DEWAN PENGUJI:

Ketua : Dr. dr. H. Andi Armyn Nurdin, M.Sc (.....)

Sekretaris : Dra. Hj. Faridha Yenny Nonci, M.Si., A.Pt (.....)

Pembimbing I : Misbahuddin Alip, S.Kep., Ns., M.Kes (.....)

Pembimbing II : Basri Syam, S.Kep., Ns., M.Kes (.....)

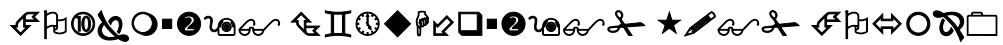
Penguji I : Muh. Anwar Hafid, S.Kep., Ns., M.Kes (.....)

Penguji II : Dr. Natsir Siola S.Ag.,M.Ag (.....)

Diketahui oleh:  
Dekan Fakultas Ilmu Kesehatan  
UIN Alauddin Makassar,

Dr. dr. H. Andi Armyn Nurdin, M.Sc  
NIP. 19550203 198312 1 001

## KATA PENGANTAR



Alhamdulillah, dengan memanjatkan puji syukur kehadiran Allah SWT yang telah memberikan rahmat dan hidayah-Nya serta selalu memberikan kemudahan, kekuatan dan kemampuan bagi penulis sehingga penulis mampu menyelesaikan skripsi yang berjudul **"Pengaruh Terapi Murottal Al-Qur'an Terhadap Perubahan Tingkat Kecemasan Pasien Diabetes Melitus Di RSUD Labuang Baji Makassar"**.

Penelitian dan penulisan skripsi ini sebagai salah satu persyaratan untuk memperoleh gelar sarjana keperawatan (S.Kep) pada jurusan Keperawatan Fakultas Ilmu Kesehatan Universitas Islam Negeri Alauddin Makassar.

Begitu banyak hambatan dan rintangan yang harus penulis lalui selama proses penulisan skripsi ini, namun karena kasih setia-Nya serta dukungan dan bimbingan yang diberikan oleh berbagai pihak, sehingga penulisan skripsi ini dapat terselesaikan. Maka dari itu, pada kesempatan ini penulis ingin menyampaikan rasa terima kasih yang tak terhingga kepada ibunda **Hj.Masita** atas sentuhan cintanya, kasih sayang, Do'a, bimbingan, semangat dan bantuan moril maupun materilnya, dan Almarhum ayahanda **H.Latang** semoga mendapatkan tempat yang layak di sisi-Nya. Tak lupa pula kepada Kakak kebanggaanku **Muh.Sadar** dan iparku tercinta **Lisna Sari** terima kasih atas Do'a, bimbingan, semangat dan bantuan materilnya, terima kasih telah menjadi Inspirasi dalam hidupku. Dan segenap keluarga besar yang telah memberikan Doa, kasih sayang, arahan dan nasehatnya dalam menghadapi tantangan dan rintangan selama proses penyelesaian studi.

Terima kasih yang sebesar-besarnya kepada bapak **Misbahuddin Alip, S.Kep.,Ns.,M.Kes.**, selaku pembimbing I dan bapak **Basri Syam S.Kep.,Ns.,M.Kes.**, selaku pembimbing II yang dengan keikhlasan dan kesabaran meluangkan waktu kepada penulis dalam rangka arahan, bimbingan dan informasi yang lebih aktual demi tercapainya harapan penulis. Kemudian, terima kasih kepada bapak **Muh. Anwar Hafid, S.Kep.,Ns.,M.Kes.**, dan bapak **DR. Drs. H. Muh. Natsir Siola, MA**, selaku penguji I dan penguji II yang telah memberikan masukan yang sangat berarti dalam proses penyusunan skripsi ini. Selanjutnya, penulis menyampaikan pula terima kasih dan penghargaan kepada:

1. Rektor UIN Alauddin Makassar, Dekan Fakultas Ilmu Kesehatan, serta seluruh dosen dan staf yang telah memberikan bantuan kepada penulis selama menuntut ilmu di UIN Alauddin Makassar.
2. Ibu Dr. Nurhidayah, S.Kep.,Ns.,M.Kes., selaku ketua jurusan Keperawatan.
3. Bapak Gubernur Sulawesi Selatan, Kepala Balitbangda pemerintahan Propinsi Sulawesi Selatan beserta jajarannya yang telah memberikan rekomendasi izin penelitian bagi peneliti.
4. Direktur RSUD Labuang Baji Makassar, beserta staf yang telah membantu dalam penelitian ini.
5. Sahabat-sahabatku (Husnul, Ningsih, Nurlin, Ratna, Naga, Difa) yang telah banyak memberikan masukan dan bantuan atas penyelesaian skripsi ini.
6. Teman-teman seperjuangan di Prodi Keperawatan Fakultas Ilmu Kesehatan UIN Alauddin Makassar Angkatan 2010.
7. Teman posko KKN ku (Dilla, Ardi, Jum, Irfa, Amril, Uci, Dedi) yang selalu memberi semangat dan doa.

8. Keluarga besar IKMAPI (Ikatan Mahasiswa Perawat Indonesia) Sulawesi Selatan, keluarga besar PMII (Pergerakan Mahasiswa Islam Indonesia) Cabang Makassar, dan keluarga besar KEPMI (Kesatuan Pelajar Mahasiswa Indonesia) Bone.

Tidak ada sesuatu berwujud yang penulis berikan, kecuali dalam bentuk harapan, doa dan menyerahkan segalanya hanya kepada Allah SWT. Semoga segala amal kebajikan serta niat yang ikhlas untuk membantu akan mendapatkan balasan yang setimpal dari-Nya.

Penulis menyadari tidak ada karya manusia yang sempurna di dunia ini. Oleh karena itu, dengan segala kerendahan hati penulis mengharapkan masukan, baik berupa saran dan kritik yang sifatnya membangun demi peningkatan mutu penulisan selanjutnya. Semoga Skripsi ini dapat bermanfaat bagi kita semua. *Amin Yaa Rabbal A'lam*

Wassalamu Alaikum Warahmatullahi Wabarakatuh

UNIVERSITAS ISLAM NEGERI

**ALAUDDIN**

Makassar, Desember 2014

M A K A S S **Penulis,**

**NIRWANA**

## DAFTAR ISI

HALAMAN JUDUL.....	i
HALAMAN PERNYATAAN KEASLIAN SKRIPSI .....	ii
HALAMAN PENGESAHAN.....	iii
KATA PENGANTAR .....	iv
DAFTAR ISI.....	vii
DAFTAR TABEL.....	x
DAFTAR GAMBAR .....	xi
ABSTRAK.....	xii
BAB I PENDAHULUAN.....	1
A. Latar Belakang .....	1
B. Rumusan Masalah .....	4
C. Hipotesis Penelitian.....	4
D. Defenisi Operasional.....	4
E. Tujuan Penelitian .....	6
F. Manfaat Penelitian .....	6
G. Kajian Pustaka.....	7
BAB II TINJAUAN PUSTAKA.....	8
A. Tinjauan Tentang Murottal Al Qur'an.....	8
1. Pengertian Murottal Al Qur'an .....	8
2. Manfaat Murottal Al Qur'an .....	9
B. Tinjauan Tentang Kecemasan.....	11
1. Pengertian Kecemasan .....	11
2. Faktor-Faktor yang Mempengaruhi Kecemasan.....	13
3. Tingkat Kecemasan.....	15
4. Manifestasi Kecemasan .....	18
5. Cara Mengukur Kecemasan .....	21
C. Tinjauan Tentang Diabetes Melitus .....	21



a.	Defenisi Diabetes Melitus .....	21
b.	Etiologi Diabetes Melitus.....	22
c.	Patofisiologi Diabetes Melitus .....	23
d.	Tipe-Tipe Diabetes Melitus .....	26
e.	Manifestasi Klinik Diabetes Melitus.....	27
f.	Diagnosis diabetes Melitus .....	27
g.	Penatalaksanaan diabetes Melitus .....	28
h.	Komplikasi diabetes Melitus .....	30
D.	Tinjauan Terapi Murottal Al Qur'an Terhadap Tingkat Kecemasan....	32
E.	Tinjauan Tentang Kecemasan Pada Pasien Diabetes Melitus.....	35
F.	Kerangka Konsep.....	36
G.	Alur Penelitian .....	37
<b>BAB III</b>	<b>METODE PENELITIAN.....</b>	<b>38</b>
A.	Desain Penelitian Dan Lokasi Penelitian .....	38
1.	Desain Penelitian .....	38
2.	Lokasi dan Waktu Penelitian.....	38
B.	Populasi Sampel Dan Kriteria Sampel.....	39
a.	Populasi.....	39
b.	Sampel.....	39
c.	Kriteria Sampel .....	40
C.	Instrumen Pengumpulan Data .....	40
a.	Pengumpulan Data .....	40
b.	Analisa Data .....	41
c.	Instrumen Penelitian.....	41
D.	Pengolahan Dan Penyajian Data .....	41
E.	Etika Penelitian .....	42
<b>BAB IV</b>	<b>HASIL DAN PEMBAHASAN .....</b>	<b>45</b>
A.	Gambaran Umum Lokasi Penelitian .....	45
B.	Deskripsi Hasil Penelitian .....	46



1. Karakteristik Responden .....	46
2. Gambaran Tingkat Kecemasan Responden Sebelum Terapi Murottal Al-Qur'an .....	49
3. Gambaran Tingkat Kecemasan Responden Setelah Terapi Murottal Al-Qur'an .....	50
4. Gambaran Perubahan Tingkat Kecemasan Masing-Masing Responden Sebelum dan Setelah Terapi Murottal Al-Qur'an .....	51
5. Gambaran Perubahan Tingkat Kecemasan Sebelum dan Setelah Terapi Murottal Al-Qur'an .....	52
C. Pembahasan .....	53
1. Gambaran Tingkat Kecemasan Responden Sebelum Terapi Murottal Al-Qur'an .....	53
2. Gambaran Tingkat Kecemasan Responden Setelah Terapi Murottal Al-Qur'an .....	55
3. Perbedaan Tingkat Kecemasan Pasien Diabetes Melitus Sebelum dan Setelah Terapi Murottal Al-Qur'an .....	56
4. Pengaruh Terapi Murottal Al-Qur'an Terhadap Perubahan Tingkat Kecemasan Pasien Diabetes Melitus .....	60
BAB V PENUTUP .....	66
A. Kesimpulan .....	66
B. Saran .....	66
DAFTAR PUSTAKA .....	68
LAMPIRAN	
RIWAYAT HIDUP	

## DAFTAR TABEL

Tabel 2.1 : Desain Penelitian .....	37
-------------------------------------	----

Tabel 2.2 : Distribusi Frekuensi Responden Berdasarkan Karakteristik Responden .....	46
Tabel 2.3 : Gambaran Tingkat Kecemasan Responden Sebelum Terapi Murottal Al-Qur'an.....	48
Tabel 2.4 : Gambaran Tingkat Kecemasan Responden Setelah Terapi Murottal Al-Qur'an.....	49
Tabel 2.5 : Gambaran Perubahan Tingkat Kecemasan Masing-Masing Responden Sebelum dan Setelah Terapi Murottal Al-Qur'an.....	50
Tabel 2.6 : Gambaran Perubahan Tingkat Kecemasan Sebelum dan Setelah Terapi Murottal Al-Qur'an.....	52



**DAFTAR GAMBAR**

Gambar 1.1 : Kerangka Konsep .....	35
------------------------------------	----



**ABSTRAK**

**Nama Penyusun : Nirwana**

**NIM : 70 .300.110.068**

**Judul Skripsi : “Pengaruh Terapi Murottal Al-Qur’an Terhadap Perubahan Tingkat Kecemasan Pasien Diabetes Melitus Di RSUD Labuang Baji Makassar”**

Laporan statistik dari *International Diabetes Federation* (IDF) menyebutkan, bahwa sekarang sudah ada sekitar 230 juta penderita diabetes. Angka ini terus bertambah hingga 3 persen atau sekitar 7 juta orang setiap tahunnya. Begitu tahu terkena diabetes melitus, tidak sedikit yang akan mengalami banyak perubahan dalam hidup. Ada yang jadi takut, cemas, panik, marah, dan adapula yang memberontak. Kecemasan apabila tidak ditangani secara baik maka akan menimbulkan masalah tersendiri yang akan semakin mempersulit dalam pengelolaan penyakit Diabetes Mellitus. Tindakan keperawatan untuk menangani masalah kecemasan pasien dapat berupa tindakan mandiri oleh perawat seperti teknik relaksasi yaitu terapi murottal Al-Qur’an. Tujuan dari penelitian ini untuk mengetahui pengaruh terapi murottal Al-Qur’an terhadap perubahan tingkat kecemasan pasien diabetes mellitus.

Penelitian ini menggunakan *quasi experimental one group pretest and post test design*. Populasi dari penelitian ini adalah seluruh pasien diabetes mellitus yang dirawat di RSUD Labuang Baji Makassar. Waktu penelitian yaitu pada tanggal 11 September-25 Oktober 2014. Pengambilan sampel dilakukan dengan metode *total sampling*. Jumlah sampel dalam penelitian ini 15 responden. Alat ukur yang digunakan adalah *quisioner HARS*(*Hamilton Anxiety Rating Scale*).analisa data uji wilcoxon.

Hasil uji wilcoxon menunjukkan bahwa  $p\text{-Value} = 0,002$  atau  $p < 0,05$  sehingga dapat disimpulkan bahwa terapi murottal Al-Qur’an mempengaruhi perubahan tingkat kecemasan pasien diabetes mellitus di RSUD Labuang Baji Makassar. Untuk Penelitian lanjutan diharapkan peneliti menggunakan sampel yang lebih banyak, durasi waktu yang lebih lama dan meneliti faktor yang mempengaruhi kecemasan pasien diabetes mellitus.

## **BAB I**

### **PENDAHULUAN**

#### **A. Latar Belakang**

Sebagai dampak positif pembangunan yang dilaksanakan oleh pemerintah adalah adanya pergeseran pola penyakit di Indonesia. Penyakit infeksi dan kekurangan gizi berangsur turun, diikuti dengan meningkatnya penyakit degeneratif atau tidak menular. Salah satunya adalah Diabetes Mellitus.

Diabetes melitus telah menjadi penyebab kematian terbesar keempat di dunia. Setiap tahun ada 3,2 juta kematian yang disebabkan langsung oleh diabetes. Itu berarti ada 1 orang per 10 detik atau 6 orang per menit yang meninggal akibat penyakit yang berkaitan dengan diabetes (Khasanah, 2012).

Laporan statistik dari *International Diabetes Federation* (IDF) menyebutkan, bahwa sekarang sudah ada sekitar 230 juta penderita diabetes. Angka ini terus bertambah hingga 3 persen atau sekitar 7 juta orang setiap tahunnya. Dengan demikian jumlah penderita diabetes diperkirakan akan mencapai 350 juta pada tahun 2025 (Tandra, 2007).

Menurut WHO (2007) Indonesia masuk ke dalam sepuluh negara dengan jumlah kasus diabetes melitus terbanyak di dunia. Indonesia berada pada peringkat keempat pada tahun 2000 dengan jumlah kasus sebesar 8,4 juta orang dan diprediksi akan meningkat pada tahun 2030 menjadi 21,3 juta orang.

Selain di tingkat dunia dan Indonesia, peningkatan kejadian Diabetes Melitus juga tercermin di tingkat provinsi khususnya provinsi Sulawesi Selatan. Berdasarkan surveilans rutin penyakit tidak menular berbasis rumah sakit di Sulawesi Selatan tahun 2008, diabetes melitus termasuk dalam urutan keempat penyakit tidak menular (PTM) penyebab kematian yaitu sebesar 6,28%. Bahkan pada tahun 2010, diabetes melitus menjadi penyebab kematian tertinggi penyakit

tidak menular di Sulawesi Selatan yaitu sebesar 41,56% (Dinkes Provinsi SulSel, 2012).

Peningkatan kasus diabetes melitus juga terjadi di tingkat kabupaten/kota, khususnya di Kota Makassar. Diabetes melitus menempati peringkat kelima dari sepuluh penyebab utama kematian di Makassar tahun 2007. Berdasarkan data dari Dinas Kesehatan Kota Makassar, angka kejadian penyakit diabetes melitus pada tahun 2011 yaitu 5700 kasus. Pada tahun 2012 angka kejadian kasus diabetes melitus meningkat menjadi 7000 kasus (Dinkes Kota Makassar, 2012).

Di Rumah Sakit Umum Daerah Labuang Baji Makassar prevalensi diabetes mellitus juga terus mengalami peningkatan dari tahun ke tahun. Berdasarkan survey pendahuluan yang dilakukan oleh peneliti, dari data rekam medik Rumah Sakit Umum Daerah Labuang Baji Makassar terdapat 167 pasien rawat inap diabetes mellitus pada tahun 2013.

Yang lebih memprihatinkan, diabetes jelas memberi beban ekonomi yang tidak sedikit, terlebih jika penderita telah terkena komplikasi. Tanpa pengobatan yang baik, diabetes akan menyerang banyak organ penting dalam tubuh, bahkan bisa berakibat fatal. Dari sebuah penelitian yang dilakukan oleh WHO di India pada tahun 2006, seorang penderita diabetes dewasa menambah pengeluaran rumah tangga sampai 25 persen. Demikian pula di negara-negara Pasifik Barat (termasuk Indonesia), 16 persen biaya perawatan di rumah sakit dikeluarkan oleh pasien diabetes (Tandra, 2007).

Begitu tahu terkena diabetes melitus, tidak sedikit yang akan mengalami banyak perubahan dalam hidup. Ada yang jadi takut, cemas, panik, marah, dan adapula yang memberontak. (Tandra, 2007). Hasil penelitian David (2004) terdapat 48% penderita diabetes yang mengalami kecemasan akibat penyakitnya (Murdiningsih, 2013).

Kecemasan apabila tidak ditangani secara baik maka akan menimbulkan masalah tersendiri yang akan semakin mempersulit dalam pengelolaan penyakit Diabetes Mellitus (Hastuti, 2008).

Tindakan keperawatan untuk menangani masalah kecemasan pasien dapat berupa tindakan mandiri oleh perawat seperti teknik relaksasi dan distraksi (Potter, 2005). Prinsip teknik relaksasi adalah mengembalikan keseimbangan dari kedua sistem saraf autonom, yaitu sistem saraf simpatis dan saraf parasimpatis. Salah satu jenis terapi relaksasi yang dikembangkan oleh Benson adalah terapi relaksasi religius. Relaksasi ini menggunakan faktor keyakinan yang disebut sebagai *faith factor*. Menurut Benson teknik relaksasi yang dikombinasikan dengan faktor keyakinan dapat menciptakan kekuatan diri dalam membantu seseorang mencapai keadaan rileks (Benson, 2008).

Dalam ajaran Islam, Allah SWT menurunkan Al-Qur'an sebagai petunjuk bagi perjalanan hidup manusia dan menjadi obat bagi penyakit dzahir dan batin manusia. Oleh karena itu, mendengarkan bacaan Al-Qur'an merupakan salah satu jenis terapi religius, diharapkan dengan mendengarkan bacaan Al-Qur'an dapat menimbulkan respon relaksasi yang dapat berpengaruh dalam penurunan tingkat kecemasan pada pasien Diabetes Mellitus.

Terapi relaksasi Al-Qur'an dapat mempercepat penyembuhan, hal ini telah dibuktikan oleh berbagai ahli seperti yang telah dilakukan Al-Qodi'. Direktur utama *Islamic Medicine Institute for Education and Research di Florida*, Amerika Serikat. Dalam konferensi tahunan ke XVII Ikatan Dokter Amerika, melakukan presentasi tentang hasil penelitiannya dengan tema pengaruh Al-Qur'an pada manusia dalam perspektif fisiologi dan psikologi. Hasil penelitian tersebut menunjukkan hasil positif bahwa mendengarkan bacaan ayat suci Al-Qur'an



memiliki pengaruh yang signifikan dalam menurunkan ketegangan urat saraf reflektif (Remolda, 2009).

Dari uraian diatas maka penulis tertarik untuk melakukan penelitian mengenai “Terapi murottal Al-Qur’an terhadap perubahan tingkat kecemasan pasien Diabetes Mellitus di RSUD Labuang Baji Makassar”

## **B. Rumusan Masalah**

Berdasarkan latar belakang tersebut di atas maka rumusan masalah penelitian ini adalah “Apakah terapi murottal Al-Qur’an mempengaruhi perubahan tingkat kecemasan pasien Diabetes Mellitus?”

## **C. Hipotesis Penelitian**

Hipotesis adalah jawaban sementara dari suatu penelitian. Berdasarkan kerangka konsep diatas, maka hipotesis dalam penelitian ini adalah:

### 1. Hipotesis ( $H_0$ )

Terapi Murottal Al-Qur’an tidak mempengaruhi perubahan tingkat kecemasan pasien Diabetes melitus di RSUD Labuang Baji Makassar.

### 2. Hipotesis alternatif ( $H_a$ )

Terapi murottal Al-Qur’an mempengaruhi perubahan tingkat kecemasan pasien diabetes melitus di RSUD Labuang Baji Makassar.

## **D. Defenisi operasional**

Definisi operasional adalah melekatkan arti pada suatu variabel dengan cara menetapkan kegiatan atau tindakan yang perlu untuk mengukur variabel itu. Definisi operasional menjelaskan variabel, sehingga memungkinkan bagi peneliti untuk melakukan pengukuran dengan cara yang sama atau mengembangkan cara pengukuran yang lebih baik (Hidayat, 2008). Adapun definisi operasional dalam penelitian ini adalah sebagai berikut :

### 1. Terapi Murottal Al-Qur'an

Terapi yang diberikan kepada pasien diabetes melitus dengan memperdengarkan rekaman bacaan ayat-ayat suci Al-Qur'an yang tenang dengan renungan makna terjemahan bahasa Indonesia yaitu surah Ad-Duha dengan menggunakan aerphoon yang dipasang di telinga pasien.

Dengan kriteria objektif :

- a. Diperdengarkan selama 15 menit

### 2. Tingkat Kecemasan

Reaksi emosional seseorang terhadap persepsi adanya bahaya, baik yang nyata maupun yang hanya dibayangkan oleh pasien.

Dengan kriteria objektif :

- a. Tidak cemas : Jika total skor tes HRS-A (*Hamilton Rating Scale for Anxiety*) berjumlah kurang dari 14
- b. Cemas ringan : Jika total skor tes HRS-A (*Hamilton Rating Scale for Anxiety*) berjumlah 14-20
- c. Cemas sedang : Jika total skor tes HRS-A (*Hamilton Rating Scale for Anxiety*) berjumlah 21-27
- d. Cemas berat : Jika total skor tes HRS-A (*Hamilton Rating Scale for Anxiety*) berjumlah 28-41
- e. Panik : Jika total skor tes HRS-A (*Hamilton Rating Scale for Anxiety*) berjumlah 42-56

## **E. Tujuan Penelitian**

### 1. Tujuan Umum

Diketahui pengaruh terapi Murottal Al-Qur'an terhadap perubahan tingkat kecemasan pasien Diabetes Mellitus di RSUD Labuang Baji Makassar.

### 2. Tujuan Khusus

- a. Diketahui tingkat kecemasan pasien diabetes mellitus sebelum pemberian terapi murottal Al-Qur'an di RSUD Labuang Baji Makassar.
- b. Diketahui tingkat kecemasan pasien diabetes mellitus setelah pemberian terapi murottal Al-Qur'an di RSUD Labuang Baji Makassar.
- c. Diketahui pengaruh sebelum dan setelah pemberian terapi murottal Al-Qur'an terhadap perubahan tingkat kecemasan pasien diabetes mellitus di RSUD Labuang Baji Makassar.

## **F. Manfaat Penelitian**

### 1. Manfaat institusi

Hasil penelitian ini diharapkan dapat digunakan sebagai masukan tindakan keperawatan untuk meningkatkan mutu pelayanan keperawatan di ruang perawatan dalam mengatasi kecemasan dengan terapi murottal.

### 2. Manfaat teoritis

Hasil penelitian ini diharapkan dapat memberikan suatu wacana ilmiah kepada para ilmuwan tentang pengaruh terapi murottal Al-Qur'an terhadap perubahan tingkat kecemasan pasien Diabetes Melitus.

### 3. Manfaat praktis

Hasil penelitian ini dapat digunakan sebagai dasar pengembangan penelitian lebih lanjut mengenai pengaruh terapi murottal Al-Qur'an terhadap perubahan tingkat kecemasan pada pasien Diabetes Melitus.

## G. Kajian Pustaka

Beberapa hasil penelitian menunjukkan bahwa terapi relaksasi Al-Qur'an dapat mempercepat penyembuhan dalam perspektif fisiologi dan psikologi. Berdasarkan hasil penelitian Al-Qodi' direktur utama *Islamic Medicine Institute for Education and Research di Florida, Amerika Serikat*. Hasil penelitian tersebut menunjukkan hasil positif bahwa mendengarkan bacaan ayat suci Al-Qur'an memiliki pengaruh yang signifikan dalam menurunkan ketegangan urat saraf reflektif. Penelitian yang dilakukan oleh Uprianingsih (2013) membuktikan adanya pengaruh terapi audio murottal Al-Qur'an terhadap penurunan tingkat depresi pada lansia dengan memperdengarkan rekaman surah Al-Baqarah dan Upoyo, Ropi & Sitoru (2012) juga membuktikan bahwa stimulasi murottal Al-Qur'an mempengaruhi peningkatan nilai GCS pada pasien stroke iskemik dengan durasi 30 menit sehari selama 3 hari berturut-turut.

## BAB II

### TINJAUAN PUSTAKA

#### A. Tinjauan Tentang Murottal Al-Qur'an

##### 1. Pengertian Murottal Al-Qur'an

Al-Qur'an adalah kalam Allah SWT yang merupakan mu'jizat yang diturunkan kepada Nabi Muhammad SAW. Al-Qur'an adalah kitab suci yang diyakini kebenarannya, dan menjadi suatu ibadah jika membacanya. Seni baca Al-Qur'an atau Tilawatil Qur'an ialah bacaan kitab suci Al-Qur'an yang bertajwid diperindah oleh irama. Orang yang membacanya disebut Qori' (pembaca Al-Qur'an).

Menurut Ad-Dihami (2005), bacaan Al-Quran merupakan obat yang komplet untuk segala jenis penyakit, baik penyakit hati maupun penyakit fisik, baik penyakit dunia maupun penyakit akhirat. Sedangkan menurut Yani (2002) menyatakan bahwa Al-Quran bermanfaat untuk menjadi obat, penawar dan penyembuh dari berbagai persoalan hidup manusia (Indrajati, 2013).

Defenisi Al-Murottal berasal dari kata *Ratlu As-syaghiri* (tumbuhan yang bagus dengan masaknya dan merekah) sedangkan menurut istilah adalah bacaan yang tenang, keluaranya huruf dari makhroj sesuai dengan semestinya yang disertai dengan renungan makna. Jadi Al-Murottal yaitu pelestarian Al-Qur'an dengan cara merekam dalam pita suara dengan memperhatikan hukum-hukum bacaan, menjaga keluaranya huruf-huruf serta memperhatikan waqaf-waqaf (tanda berhenti) (Anwar. 2008).

Al-Murottal adalah pengumpulan baca'an ayat-ayat Al-Qur'an yang bertujuan untuk melestarikan Al-Qur'an dengan cara merekam baca'an Al-Qur'an. Sudah diketahui bahwa terdapat hukum-hukum bacaan (tajwid) yang harus diperhatikan dalam pembacaan Al-Qur'an. Oleh karena itu untuk

menguatkan (tahqiq) kelestarian Al-Qur'an maka di gunakanlah media rekaman (Awad, 2010).

Pada masa sekarang, media dan alat perekam suara telah ditemukan sehingga media tersebut bisa di dimanfaatkan untuk merekam baca'an Al-Qur'an dan rekaman baca'an tersebut bisa di ulang kembali. Hal ini juga sangat berguna dalam rangka menyebarkan Al-Qur'an dan mengembangkannya di dunia islam terutama di negeri-negeri yang kekurangan pakar (Awad, 2010).

## 2. Manfaat Murottal Al-Qur'an

Berikut ini adalah manfaat dari murottal (mendengarkan bacaan ayat-ayat suci Al-Qur'an menurut Siswantinah (2011) dalam Indrajati (2013) antara lain :

- a. Mendengarkan bacaan ayat-ayat Al-Qur'an dengan tartil akan mendapatkan ketenangan jiwa.

Sebagaimana Allah SWT berfirman dalam Q.S. Al-A'raf :203-204

وَإِذَا لَمْ تَأْتِهِمْ بآيَةٍ قَالُوا لَوْلَا اجْتَبَيْتَهَا قُلْ إِنَّمَا أَتَّبِعُ مَا يُوحَىٰ إِلَيَّ مِنْ رَبِّي هَذَا بَصَآئِرٌ مِنْ رَبِّكُمْ وَهُدًى وَرَحْمَةً لِّقَوْمٍ يُؤْمِنُونَ ﴿٢٠٣﴾  
 الْفُرْقَانُ فَاسْتَمِعُوا لَهُ وَأَنصِتُوا لَعَلَّكُمْ تُرْحَمُونَ ﴿٢٠٤﴾

Terjemahan :

“dan apabila kamu tidak membawa suatu ayat Al-Qur'an kepada mereka, mereka berkata: “Mengapa tidak kamu buat sendiri ayat itu?” Katakanlah: “Sesungguhnya aku hanya mengikut apa yang diwahyukan dari Tuhanku kepadaku. Al-Qur'an ini adalah bukti-bukti yang nyata dari Tuhanmu, petunjuk dan rahmat bagi orang-orang yang beriman. “dan apabila dibacakan Al Quran, Maka dengarkanlah baik-baik, dan perhatikanlah dengan tenang agar kamu mendapat rahmat”.

Ayat tersebut di atas memerintahkan untuk mendengarkan dan memperhatikan bacaan Al-Qur'an dan berdzikir mengingat Allah SWT terus menerus, Selanjutnya Allah SWT menyuruh Nabi Muhammad SAW

agar menjelaskan bahwa Al-Quran itu wahyu yang diturunkan kepadanya untuk disampaikan kepada umatnya. Al-Quran mempunyai tiga fungsi, yaitu sebagai bukti yang nyata, petunjuk dan rahmat bagi orang-orang yang beriman.

- b. Lantunan Al-Qur'an secara fisik mengandung unsur suara manusia, suara manusia merupakan instrumen penyembuhan yang menakjubkan dan alat yang paling mudah dijangkau. Dengan tempo yang lambat serta harmonis lantunan Al-Qur'an dapat menurunkan hormon-hormon stress, mengaktifkan hormon endorfin alami, meningkatkan perasaan rileks, dan mengalihkan perhatian dari rasa takut, cemas dan tegang, memperbaiki sistem kimia tubuh sehingga menurunkan tekanan darah serta memperlambat pernafasan, detak jantung, denyut nadi, dan aktifitas gelombang otak. Laju pernafasan yang lebih dalam atau lebih lambat tersebut sangat baik menimbulkan ketenangan, kendali emosi, pemikiran yang lebih dalam dan metabolisme yang lebih baik.

Terapi bacaan Al-Qur'an dapat berpengaruh terhadap perubahan arus listrik di otot, perubahan sirkulasi darah, dan perubahan detak jantung. Perubahan tersebut menunjukkan adanya relaksasi atau penurunan ketegangan urat saraf reflektif yang mengakibatkan terjadinya pelonggaran pembuluh nadi, diiringi dengan penurunan frekuensi detak jantung. Terapi murottal bekerja pada otak, dimana ketika didorong oleh rangsangan dari luar (terapi Al-Qur'an), maka otak memproduksi zat kimia yang disebut neuropeptide. Molekul ini menguatkan ke dalam reseptor-reseptor yang ada di dalam tubuh dan akan memberikan umpan balik berupa kenikmatan atau kenyamanan (Indrajati, 2013). Penelitian yang dilakukan oleh Uprianingsih (2013) membuktikan adanya pengaruh terapi audio murottal



Al-Qur'an terhadap penurunan tingkat depresi pada lansia dengan memperdengarkan rekaman surah Al-Baqarah dan Upoyo, Ropi & Sitoru (2012) membuktikan bahwa stimulasi murottal Al-Qur'an mempengaruhi peningkatan nilai GCS pada pasien stroke iskemik dengan durasi 30 menit sehari selama 3 hari berturut-turut.

## B. Tinjauan Tentang Kecemasan

### 1. Pengertian Kecemasan

Kecemasan (*ansietas*) adalah gangguan alam perasaan (*affective*) yang ditandai dengan perasaan ketakutan atau kekhawatiran yang mendalam dan berkelanjutan, tidak mengalami gangguan dalam menilai realitas (*Reality Testing Ability/RTA*) masih baik, keperibadian masih tetap utuh (tidak mengalami keretakan kepribadian/*Splitting of Personality*), perilaku dapat terganggu tetapi masih dalam batas-batas normal (Murdiningsih & Ghofur, 2013).

Kecemasan merupakan respon individu terhadap suatu keadaan yang tidak menyenangkan dan dialami oleh semua makhluk hidup dalam kehidupan sehari-hari (Suliswati, 2005).

Ansietas adalah suatu perasaan rasa takut yang tidak menyenangkan dan tidak dapat dibenarkan yang sering disertai dengan gejala fisiologis. Ansietas dipengaruhi oleh suatu system kompleks yang melibatkan sedikitnya system limbik (hipokampus), thalamus, korteks frontal secara anatomis dan norepinefrin, serotonin, dan GABA pada sistem neurokimia (Tomb, 2004).

Seluruh psikolog sepakat bahwa kecemasan adalah faktor yang menimbulkan munculnya penyakit jiwa. Terapi psikologi digunakan untuk menghilangkan rasa cemas dan menebarkan rasa aman dalam jiwa seseorang. Walaupun untuk merealisasikan tujuan ini, masing-masing mempunyai cara

yang berbeda-beda. Tetapi, metode terapi psikologi modern belum bisa menyembuhkan gangguan kecemasan secara sempurna.

Al-Qur'an merupakan solusi terbaik yang tiada banding. Iman kepada Allah dapat menyembuhkan gangguan kejiwaan, kecemasan, sekaligus memberikan rasa aman dan tenang pada diri seseorang. Al-Qur'an telah menjelaskan pengaruh iman yang mampu memberikan rasa aman dan tenang dalam jiwa seseorang, hendaklah dengan berdzikir kepada Allah SWT. Berdzikir dalam arti yang luas menyebabkan orang-orang dapat memahami dan menghadirkan Tuhan dalam pikiran, perilaku, dan sebagainya. Sebagaimana Allah SWT berfirman dalam Q.S. Ar-Ra'du :28-29

الَّذِينَ آمَنُوا وَتَطْمَئِنُّ قُلُوبُهُمْ بِذِكْرِ اللَّهِ أَلَا بِذِكْرِ اللَّهِ تَطْمَئِنُّ الْقُلُوبُ ﴿٢٨﴾  
الَّذِينَ آمَنُوا وَعَمِلُوا الصَّالِحَاتِ طُوبَى لَهُمْ وَحُسْنُ مَآبٍ ﴿٢٩﴾

Terjemahan :

“(yaitu) orang-orang yang beriman dan hati mereka menjadi tenteram dengan mengingat Allah. Ingatlah, hanya dengan mengingat Allah-lah hati menjadi tenteram.” Orang-orang yang beriman, dan mengerjakan kebajikan, mereka mendapat kebahagiaan, dan tempat kembali yang baik.” Ar-Ra'du: 28-29

Ayat tersebut di atas menerangkan bahwa di antara pengaruh dzikirullah, yaitu memberikan ketenangan dan ketenangan di hati, dan sebagaimana Allah SWT memuliakan orang-orang mukmin dan di masukkan-Nya dalam surga.

## 2. Faktor-faktor yang mempengaruhi kecemasan

Menurut Kaplan dalam Murdiningsih (2013), faktor yang mempengaruhi kecemasan antara lain :

### a. Faktor intrinsik

#### 1) Usia

Gangguan kecemasan dapat terjadi pada semua usia, lebih sering pada usia dewasa dan lebih banyak pada wanita. Sebagian besar kecemasan terjadi pada umur 21-45 tahun.

#### 2) Pengalaman menjalani pengobatan

Pengalaman awal dalam pengobatan merupakan pengalaman-pengalaman yang sangat berharga yang terjadi pada individu terutama untuk masa-masa yang akan datang. Pengalaman awal ini sebagai bagian penting dan bahkan sangat menentukan bagi kondisi mental individu di kemudian hari. Apabila pengalaman individu tentang kemoterapi kurang, maka cenderung mempengaruhi peningkatan kecemasan saat menghadapi tindakan kemoterapi.

#### 3) Konsep diri dan peran

Konsep diri adalah semua ide, pikiran, kepercayaan dan pendirian yang diketahui individu terhadap dirinya dan mempengaruhi individu berhubungan dengan orang lain. Menurut Stuart & Sundeen (2007) peran adalah pola sikap perilaku dan tujuan yang diharapkan dari seseorang berdasarkan posisinya di masyarakat.

### b. Faktor Ekstrinsik

#### 1) Kondisi medis (diagnosis penyakit)

Terjadinya gejala kecemasan yang berhubungan dengan kondisi medis sering ditemukan walaupun insidensi gangguan bervariasi untuk

masing-masing kondisi medis. Misalnya, pada pasien sesuai hasil pemeriksaan akan mendapatkan diagnosa pembedahan, hal ini akan mempengaruhi tingkat kecemasan klien. Sebaliknya pada pasien yang dengan diagnose baik tidak terlalu mempengaruhi tingkat kecemasan.

2) Tingkat pendidikan

Pendidikan bagi setiap orang memiliki arti masing-masing. Pendidikan pada umumnya berguna dalam mengubah pola pikir, pola bertingkah laku dan pola pengambilan keputusan. Tingkat pendidikan yang cukup akan lebih muda dalam mengidentifikasi stressor dalam diri sendiri maupun dari luar dirinya. Tingkat pendidikan juga mempengaruhi kesadaran dan pemahaman terhadap stimulus.

3) Akses informasi

Akses informasi adalah pemberitahuan tentang sesuatu agar seseorang membentuk pendapatnya berdasarkan sesuatu yang diketahuinya. Informasi adalah segala penjelasan yang didapatkan pasien sebelum pelaksanaan tindakan kemoterapi terdiri dari tujuan kemoterapi, proses kemoterapi, resiko dan komplikasi serta alternatif tindakan yang tersedia, serta proses administrasi.

4) Proses adaptasi

Tingkat adaptasi manusia dipengaruhi oleh stimulus internal dan eksternal yang dihadapi individu dan membutuhkan respon perilaku yang terus menerus. Proses adaptasi sering menstimulasi individu untuk mendapatkan bantuan dari sumber-sumber di lingkungan dimana berada. Perawat merupakan sumber daya yang tersedia di lingkungan rumah sakit yang mempunyai pengetahuan dan keterampilan untuk

membantu pasien mengembalikan atau mencapai keseimbangan diri dalam menghadapi lingkungan yang baru.

5) Tingkat sosial ekonomi

Status sosial ekonomi berkaitan dengan pola gangguan psikiatrik. Masyarakat kelas sosial ekonomi rendah prevalensi psikiatriknya lebih banyak. Jadi keadaan ekonomi yang rendah atau tidak memadai dapat mempengaruhi peningkatan kecemasan pada klien yang menghadapi tindakan kemoterapi.

6) Jenis tindakan kemoterapi

Klasifikasi tindakan terapi medis yang dapat mendatangkan kecemasan karena terdapat ancaman pada integritas tubuh dan jiwa seseorang. Semakin mengetahui tentang tindakan kemoterapi akan mempengaruhi tingkat kecemasan pasien kemoterapi.

7) Komunikasi terapeutik

Komunikasi sangat dibutuhkan baik bagi perawat maupun pasien. Terlebih bagi pasien yang akan menjalani proses kemoterapi. Pasien sangat membutuhkan penjelasan yang baik dari perawat.

### 3. Tingkat kecemasan

Stuart (2007) membagi tingkat kecemasan menjadi empat tingkatan antara lain :

a. Kecemasan ringan

Kecemasan ini berhubungan dengan ketegangan dalam kehidupan sehari-hari, kecemasan ini menyebabkan individu menjadi waspada dan meningkatkan lapang persepsinya. Kecemasan ini dapat memotivasi belajar dan menghasilkan pertumbuhan serta kreativitas.

Respon fisiologis ditandai dengan sesekali nafas pendek, nadi dan tekanan darah naik, gejala ringan pada lambung, muka berkerut, bibir bergetar. Respon kognitif merupakan lapang persepsi luas, mampu menerima ransangan yang kompleks, konsentrasi pada masalah, menyelesaikan masalah secara efektif. Respon perilaku dan emosi seperti tidak dapat duduk tenang, tremor halus pada tangan, dan suara kadang-kadang meningkat.

b. Kecemasan sedang

Kecemasan sedang memungkinkan seseorang untuk memusatkan pada hal yang penting dan mengesampingkan yang lain sehingga seorang mengalami perhatian yang selektif. Namun, dapat melakukan sesuatu yang terarah.

Respon fisiologis ditandai dengan sering bernafas pendek, nadi dan tekanan darah meningkat, mulut kering, diare, dan gelisah. Respon kognitif, lapang persepsi menyempit, ransangan luar tidak mampu diterima, berfokus pada apa yang menjadi perhatiannya. Respon perilaku dan emosi ditandai meremas tangan, bicara banyak dan lebih cepat, susah tidur dan perasaan tidak enak.

c. Kecemasan berat

Sangat mengurangi lahan persepsi seseorang terhadap sesuatu yang terinci dan spesifik dan tidak dapat berpikir tentang hal yang lain. Semua perilaku ditujukan untuk menghentikan ketegangan individu dengan kecemasan berat memerlukan banyak pengarahan untuk dapat memusatkan pikiran pada suatu area lain.

Respon fisiologis ditandai dengan nafas pendek, nadi dan tekanan dara meningkat, berkeringat, ketegangan dan sakit kepala. Respon kognitif

yaitu lapang persepsi, tidak mampu menyelesaikan masalah. Respon perilaku dan emosi, perasaan ancaman meningkat.

d. Panik

Individu kehilangan kendali diri dan detail perhatian hilang. Hilangnya kontrol, menyebabkan individu tidak mampu melakukan apapun meskipun dengan perintah.

Respon fisiologis ditandai dengan nafas pendek, rasa tercekik, sakit dada, pucat, hipotensi, koordinasi motorik rendah. Respon kognitif yaitu lapang persepsi sangat sempit, tidak dapat berfikir logis. Respon perilaku dan emosi mengantuk dan marah, ketakutan, kehilangan kendali. Rentang respon ansietas menurut Stuart (2007) sebagai berikut :



Bagan 1.1 Rentang respon ansietas

**Respon adaptif**

Respon adaptif adalah respon yang dapat diterima oleh norma-norma sosial dan budaya secara umum yang berlaku di dalam masyarakat, dimana individu menyelesaikan masalah dalam batas normal.

Berhubungan dengan penyakit diabetes melitus, semakin positif sikap penderita dalam menghadapi pengelolaan diabetes melitus, maka semakin baik praktik penderita diabetes melitus dalam mengikuti pengelolaan diabetes melitus sehingga gula darahnya semakin terkontrol (Wahyuni, 2011).

**Respon maladaptif**

Respon maladaptif adalah suatu respon yang tidak dapat diterima oleh norma-norma sosial dan budaya secara umum yang berlaku di masyarakat,



dimana individu dalam menyelesaikan masalah tidak berdasarkan norma yang sesuai.

Efek respon maladaptif terhadap penyakit diabetes melitus yaitu akan menyebabkan hormon counter-insulin lebih aktif sehingga glukosa darah akan meningkat (Tandra, 2008).

#### 4. Manifestasi Kecemasan

Stuart (2007) memberikan suatu penilaian bahwa manifestasi respon kecemasan dapat berupa perubahan respon fisiologis, perilaku, kognitif, dan afektif antara lain :

##### a. Respon fisiologis

- 1) Respon kardiovaskuler : palpitasi, jantung berdebar, tekanan darah tinggi, rasa mau pingsan, tekanan darah menurun, denyut nadi menurun.
- 2) Respon pernafasan : nafas cepat, nafas pendek, tekanan pada dada, nafas dangkal, pembengkakan tenggorokan, sensasi tercekik.
- 3) Respon neuromuskuler : refleks meningkat, reaksi kejutan, mata berkedip-kedip, insomnia, tremor, gelisah, wajah tegang, dan kelemahan umum.
- 4) Respon gastrointestinal : kehilangan nafsu makan, menolak makan, rasa tidak nyaman pada abdomen, mual, rasa terbakar pada jantung, dan diare.
- 5) Respon traktus urinarius : sering berkemih
- 6) Respon kulit : wajah kemerahan, gatal, rasa panas dan dingin pada kulit, wajah pucat, dan berkeringat seluruh tubuh.

- b. Respon perilaku : gelisah, ketegangan fisik, tremor, bicara cepat, kurang koordinasi, cenderung mendapat cedera, menarik diri dari hubungan interpersonal, dan melarikan diri dari masalah.
- c. Respon kognitif : perhatian terganggu, tidak konsentrasi, dan salah dalam memberikan penilaian.
- d. Respon afektif : hambatan berfikir, persepsi menurun, kreatifitas dan produktifitas menurun, bingung, sangat waspada, kesadaran meningkat, kehilangan objektifitas, takut kehilangan kontrol, takut cidera, mudah terganggu, tidak sabar, gelisah, tegang, ketakutan, tremor, dan gelisah.

Menurut Hawari (2007) untuk mengetahui sejauh mana derajat kecemasan seseorang apakah ringan, sedang, berat atau berat sekali. Orang menggunakan alat ukur (instrument) yang dikenal dengan nama *Hamilton Rating Scale for Anxiety* (HRS-A). Adapun hal-hal yang dinilai dalam alat ukur HRS-A ini adalah :

- a. perasaan cemas (ansietas) yang ditandai dengan cemas, firasat buruk, takut akan pikiran sendiri, dan mudah tersinggung.
- b. Ketegangan yang ditandai dengan merasa tegang, lesu, tidak dapat istirahat tenang, mudah terkejut, mudah menangis, gemetar, gelisah.
- c. Ketakutan ditandai dengan ketakutan pada gelap, ketakutan ditinggal sendiri, ketakutan pada orang asing, ketakutan pada binatang besar, ketakutan pada keramaian lalu lintas, ketakutan pada kerumunan orang banyak.
- d. Gangguan tidur ditandai dengan sukar tidur, terbangun pada malam hari, tidur tidak nyenyak, bangun dengan lesu, mimpi buruk, dan mimpi yang menakutkan.

- e. Gangguan kecerdasan ditandai dengan sukar konsentrasi, daya ingat buruk, dan daya ingat menurun.
- f. Perasaan depresi ditandai dengan kehilangan minat, sedih, bangun dini hari, kurangnya kesenangan pada hobi, perasaan berubah sepanjang hari.
- g. Gejala somatik ditandai dengan nyeri pada otot, kaku, kedutan otot, gigi gemerutuk, suara tidak stabil.
- h. Gejala sensorik ditandai oleh penglihatan kabur, muka merah dan pucat, merasa lemah, dan perasaan ditusuk-tusuk.
- i. Gejala kardiovaskuler ditandai oleh takikardi, berdebar-debar, nyeri dada, denyut nadi mengeras, rasa lemas seperti mau pingsan, detak jantung hilang sekejap.
- j. Gejala pernafasan ditandai dengan rasa tertekan atau sempit di dada, perasaan tercekik, merasa nafas pendek/sesak, sering menarik nafas panjang.
- k. Gejala gastrointestinal ditandai dengan sulit menelan, mual, perut melilit, gangguan pencernaan, nyeri lambung sebelum dan setelah makan, rasa panas di perut, perut terasa kembung atau penuh, muntah, defekasi lembek, berat badan menurun, dan konstipasi.
- l. Gejala urogenital ditandai oleh sering kencing, tidak dapat menahan kencing, ammenorrhoe, menorrhagia, masa haid berkepanjangan, masa haid amat pendek, haid beberapa kali dalam sebulan, ejakulasi dini, ereksi melemah, ereksi hilang dan impoten.
- m. Gejala otonom ditandai dengan mulut kering, muka merah, mudah berkeringat, pusing, sakit kepala, kepala terasa berat, bulu-bulu berdiri.

- n. Perilaku sewaktu wawancara ditandai dengan gelisah, tidak tenang, jari gemetar, mengerutkan dahi atau kening, muka tegang, tonus otot meningkat, nafas pendek dan cepat, dan muka merah.

## 5. Cara mengukur kecemasan

Menurut Hawari (2007) alat ukur *Hamilton Rating Scale for Anxiety* (HRS-A) terdiri dari empat belas kelompok drinci lagi dengan gejala-gejala yang lebih spesifik. Masing-masing kelompok gejala diberi penilaian angka (skor) antara 0-4, yang artinya adalah :

- Nilai 0 : Tidak ada gejala (keluhan)
- 1 : 1 dari gejala yang ada
- 2 : Separuh dari gejala yang ada
- 3 : Lebih dari separuh gejala yang ada
- 4 : Semua gejala ada

Penilaian hasil yaitu dengan menjumlahkan nilai skor item 1 sampai 14 dengan ketentuan sebagai berikut :

- Skor kurang dari 14 = Tidak ada kecemasan
- Skor 14 sampai 20 = Kecemasan ringan
- Skor 21 sampai 27 = Kecemasan sedang
- Skor 28 sampai 41 = Kecemasan berat
- Skor 42 sampai 56 = Kecemasan berat sekali/panik

## C. Tinjauan Tentang Diabetes Melitus

### 1. Defenisi Diabetes Melitus

Diabetes melitus adalah gangguan metabolisme yang secara genetis dan klinis termasuk heterogen dengan manifestasi berupa hilangnya toleransi karbohidrat (Price dan Wilson. 2006).

Diabetes melitus merupakan sekelompok kelainan heterogen yang ditandai oleh kenaikan kadar glukosa dalam darah atau hiperglikemia. Glukosa secara normal bersirkulasi dalam jumlah tertentu dalam darah (Smeltzer & Bare. 2006).

## 2. Etiologi Diabetes Melitus

### *Diabetes tipe I*

Diabetes tipe 1 ditandai oleh penghancuran sel-sel beta pankreas. Kombinasi faktor genetik, imunologi dan mungkin pula lingkungan (misalnya, infeksi virus) diperkirakan turut menimbulkan destruksi sel beta (Smeltzer & Bare, 2006)

#### a. Faktor-faktor genetik

Penderita diabetes tidak mewarisi diabetes tipe I itu sendiri. Tetapi mewarisi suatu predisposisi atau kecenderungan genetik ke arah terjadinya diabetes tipe I. Kecenderungan genetik ini ditemukan pada individu yang memiliki tipe antigen HLA (*Human leucocyte antigen*) tertentu. HLA merupakan kumpulan gen yang bertanggung jawab atas antigen transplantasi dan proses imun lainnya.

#### b. Faktor-faktor imunologi

Pada diabetes tipe I terdapat bukti bahwa adanya suatu respons otoimun. Respons ini merupakan respons abnormal dimana antibodi terarah pada jaringan normal tubuh dengan cara bereaksi terhadap jaringan tersebut yang dianggapnya seolah-olah sebagai jaringan asing. Otoantibodi terhadap sel-sel pulau langerhans dan insulin endogen (internal) terdeteksi pada saat diagnosis dibuat dan bahkan beberapa tahun sebelum timbulnya tanda-tanda klinis diabetes tipe I.

c. Faktor-faktor lingkungan

Penyelidikan juga sedang dilakukan terhadap kemungkinan faktor-faktor eksternal yang dapat memicu destruksi sel beta. Sebagai contoh, hasil penyelidikan yang menyatakan bahwa virus atau toksin tertentu dapat memicu proses otoimun yang menimbulkan destruksi sel beta.

*Diabetes tipe II*

Mekanisme yang tepat yang menyebabkan resistensi insulin dan gangguan sekresi insulin pada diabetes tipe II masih belum diketahui. Faktor genetik diperkirakan memegang peranan dalam proses terjadinya resistensi insulin. Selain itu terdapat pula faktor-faktor resiko tertentu yang berhubungan dengan proses terjadinya diabetes tipe II. Faktor-faktor ini adalah :

- a. Usia (resistensi insulin cenderung meningkat pada usia di atas 65 tahun)
- b. Obesitas
- c. Riwayat keluarga
- d. Kelompok etnik (di Amerika Serikat, golongan hispanik serta penduduk asli Amerika tertentu memiliki kemungkinan yang lebih besar untuk terjadinya diabetes tipe II dibandingkan dengan golongan Afro-Amerika)

### **3. Patofisiologi Diabetes Melitus**

*Diabetes tipe I*

Pada diabetes tipe I terdapat ketidakmampuan untuk menghasilkan insulin karena sel-sel beta pankreas telah dihancurkan oleh proses autoimun. Hiperglikemia-puasa terjadi akibat produksi glukosa yang tidak terukur oleh hati. Di samping itu, glukosa yang berasal dari makanan tidak dapat disimpan dalam hati meskipun tetap berada dalam darah dan menimbulkan hiperglikemia postprandial (sesudah makan).

Jika konsentrasi glukosa dalam darah cukup tinggi, ginjal tidak dapat menyerap kembali semua glukosa yang tersaring keluar. Akibatnya, glukosa tersebut muncul dalam urin (glukosuria). Ketika glukosa yang berlebihan diekskresikan ke dalam urin, ekskresi ini akan disertai pengeluaran cairan dan elektrolit yang berlebihan. Keadaan ini disebut diuresis osmotik. Sebagai akibat dari kehilangan cairan yang berlebihan, pasien akan mengalami peningkatan dalam berkemih (poliuria) dan rasa haus (polidipsia).

Defisiensi insulin juga mengganggu metabolisme protein dan lemak yang menyebabkan penurunan berat badan. Pasien dapat mengalami peningkatan selera makan (polifagia) akibat menurunnya simpanan kalori. Gejala lainnya mencakup kelelahan dan kelemahan.

Dalam keadaan normal insulin mengendalikan glikogenolisis (pemecahan glukosa yang disimpan) dan glukoneogenesis (pembentukan glukosa baru dari asam-asam amino serta substansi lain), namun pada penderita defisiensi insulin, proses ini akan terjadi tanpa hambatan dan lebih lanjut turut menimbulkan hiperglikemia. Di samping itu akan terjadi pemecahan lemak yang mengakibatkan peningkatan produksi badan keton yang merupakan produk samping pemecahan lemak. Badan keton merupakan asam yang mengganggu keseimbangan asam-basa tubuh apabila jumlahnya berlebihan.

### *Diabetes tipe II*

Pada diabetes tipe II terdapat dua masalah utama yang berhubungan dengan insulin, yaitu resistensi insulin dan gangguan sekresi insulin. Normalnya insulin akan terikat dengan reseptor khusus pada permukaan sel. Sebagai akibat terikatnya insulin dengan reseptor tersebut, terjadi suatu rangkaian reaksi dalam metabolisme glukosa di dalam sel. Resistensi insulin

pada diabetes tipe II disertai dengan penurunan reaksi intrasel ini. Dengan demikian insulin menjadi tidak efektif untuk menstimulasi pengambilan glukosa oleh jaringan.

Untuk mengobati resistensi insulin dan mencegah terbentuknya glukosa dalam darah, harus terdapat peningkatan jumlah insulin yang disekresikan. Pada penderita toleransi glukosa terganggu, keadaan ini terjadi akibat sekresi insulin yang berlebihan, dan kadar glukosa akan dipertahankan pada tingkat yang normal atau sedikit meningkat. Namun demikian, jika sel-sel beta tidak mampu mengimbangi peningkatan kebutuhan akan insulin, maka kadar glukosa akan meningkat dan terjadi diabetes tipe II.

Meskipun terjadi gangguan sekresi insulin yang merupakan ciri khas diabetes tipe II. Namun masih terdapat insulin dengan jumlah yang adekuat untuk mencegah pemecahan lemak dan produksi badan keton yang menyertainya. Karena itu, ketoasidosis diabetik tidak terjadi pada diabetes tipe II. Meskipun demikian, diabetes tipe II yang tidak terkontrol dapat menimbulkan masalah akut lainnya yang dinamakan sindrom hiperglikemik hiperosmoler nonketotik (HHNK).

Diabetes tipe II paling sering terjadi pada penderita diabetes yang berusia 30 tahun dan obesitas. Akibat intoleransi glukosa yang berlangsung lambat (selama bertahun-tahun) dan progresif. Maka awitan diabetes tipe II dapat berjalan tanpa terdeteksi. Jika gejalanya dialami pasien, gejala tersebut sering bersifat ringan dan dapat mencakup kelelahan, iritabilitas, poliuria, polidipsia, luka pada kulit yang lama sembuh-sembuh, infeksi vagina tau pandangan yang kabur (jika kadar glukosanya sangat tinggi) (Smeltzer & Bare, 2006).



#### 4. Tipe-Tipe Diabetes Melitus

Purnomo (2009), Mengatakan diabetes melitus diklasifikasikan menjadi empat tipe. Masing-masing tipe diabetes melitus memiliki penyebab yang berbeda dan penanganan yang berbeda pula, meskipun gejala-gejala yang ditunjukkan hampir sama.

##### a. Diabetes melitus tipe I

Diabetes melitus tipe ini sering disebut “diabetes melitus tergantung insulin”. Diabetes jenis ini disebabkan kurangnya kemampuan tubuh dalam memproduksi insulin. Dampaknya, insulin dalam tubuh tidak cukup untuk membawa glukosa (zat gula) ke seluruh jaringan tubuh. Hal ini terjadi karena gangguan faktor imun atau penyakit kronis yang menyerang pankreas sebagai pusat produksi insulin.

##### b. Diabetes melitus tipe II

Diabetes melitus tipe ini disebabkan karena ketidakmampuan tubuh untuk merespons insulin yang dihasilkan pankreas. Dalam kasus ini, jumlah insulin yang diproduksi pankreas sebenarnya normal, hanya saja tubuh kehilangan kemampuan untuk merespons kerja insulin. Diabetes melitus tipe ini sering disebut “diabetes melitus tidak tergantung insulin” faktor penyebab utamanya adalah kadar lemak dalam tubuh yang berlebihan.

##### c. Diabetes melitus gestasional

Diabetes melitus gestasional adalah diabetes yang timbul selama kehamilan. Biasanya, diabetes melitus tipe ini muncul pada kehamilan trimester kedua dan ketiga. Pada umumnya, kadar gula darah akan normal kembali setelah melahirkan.

##### d. Diabetes melitus tipe lain

Ada beberapa tipe diabetes yang lain, seperti diabetes melitus karena genetik, operasi, obat-obatan, infeksi dan sebagainya.

## 5. Manifestasi Klinis Diabetes Melitus

Corwin (2009) mengatakan, manifestasi klinis diabetes melitus berupa :

- a. Polifagia
- b. Poliuria
- c. Polidipsia
- d. Lemas
- e. Berat badan menurun
- f. Kesemutan
- g. Mata kabur
- h. Impotensi pada pria
- i. Pruritus vulva pada wanita

## 6. Diagnosis Diabetes Melitus

Menurut Smeltzer dan Bare (2006), adanya kadar glukosa darah meningkat secara abnormal merupakan kriteria yang melandasi penegakan diagnosis diabetes. Kadar gula darah plasma pada waktu puasa yang besarnya diatas 140 mg/dl atau kadar gula darah sewaktu yang di atas 200 mg/dl pada satu kali pemeriksaan atau lebih merupakan kriteria diagnostik penyakit diabetes, jika kadar gula darah puasanya normal atau mendekati normal, penegakan diagnosis harus berdasarkan tes toleransi glukosa

- a. Tes toleransi glukosa

Tes toleransi glukosa oral merupakan pemeriksaan yang lebih sensitif daripada tes toleransi glukosa intravena yang hanya digunakan dalam situasi tertentu (misalnya, untuk pasien yang pernah menjalani operasi lambung).

b. Pertimbangan gerontologi

Kenaikan kadar glukosa darah tampak berhubungan dengan usia dan terjadi pada laki-laki maupun wanita di seluruh dunia. Kenaikan glukosa darah timbul pada dekade usia kelima dan frekuensinya meningkat bersamaan dengan penambahan usia. Apabila lansia dengan diabetes yang nyata tidak ikut diperhitungkan dalam statistik, kurang lebih 10% hingga 30% lansia memiliki hiperglikemia yang berhubungan dengan usia.

**7. Penatalaksanaan Diabetes Melitus**

Tujuan utama terapi diabetes adalah mencoba menormalkan aktifitas insulin dan kadar glukosa darah dalam upaya untuk mengurangi terjadinya komplikasi vaskuler serta neuropatik. Tujuan terapeutik pada setiap tipe diabetes adalah mencapai kadar glukosa darah normal (euglikemia) tanpa terjadinya hipoglikemia dan gangguan serius pada pola aktifitas pasien.

Menurut Smeltzer & Bare (2006), ada lima komponen dalam penatalaksanaan diabetes :

- a. Diet
- b. Latihan
- c. Pemantauan
- d. Terapi (jika diperlukan)
- e. Pendidikan

Penanganan di sepanjang perjalanan penyakit diabetes akan bervariasi karena terjadinya perubahan pada gaya hidup, keadaan fisik dan mental penderitanya di samping karena berbagai kemajuan dalam metode terapi yang dihasilkan dari riset. Karena itu, penatalaksanaan diabetes meliputi pengkajian yang konstan dan modifikasi rencana penanganan oleh profesional kesehatan di samping penyesuaian terapi oleh pasien sendiri setiap hari. Meskipun tim

kesehatan akan mengarahkan penanganan tersebut, namun pasien sendirilah yang harus bertanggung jawab dalam pelaksanaan terapi yang kompleks itu setiap harinya. Karena alasan ini, pendidikan pasien dan keluarganya dipandang sebagai komponen yang penting dalam menangani penyakit diabetes, sama pentingnya dengan komponen lain pada terapi diabetes.

Allah swt yang menyembuhkan dari segala macam penyakit dan keraguan. Kesembuhan ada dua macam yaitu kesembuhan *maknawi rubi*, yaitu kesembuhan dari penyakit hati dan kesembuhan yang nampak terlihat, yaitu kesembuhan badan (al-Qahtani, 2005). Sebagaimana dalam hadist Rasulullah di bawah ini.

يَا رَسُولَ اللَّهِ، كُنْتُ جِنْدَ النَّبِيِّ صَلَّى اللَّهُ عَلَيْهِ وَسَلَّمَ، وَجَاءَتِ الْأَعْرَابُ، فَقَالَ  
تَعْمَ يَا عِبَادَ اللَّهِ، تَدَاوُوا، فَإِنَّ اللَّهَ عَزَّ وَجَلَّ لَمْ يَضَعْ دَاءً إِلَّا وَضَعَ لَهُ: أَنْتَدَاوِي؟ فَقَالَ

UNIVERSITAS ISLAM NEGERI

ALAUDDIN  
MAKASSAR

الْهَرَمُ: مَا هُوَ؟ قَالَ: قَالُوا: بِشِفَاءِ غَيْرِ دَاءٍ وَاجِدِ

Artinya :

Aku pernah berada di samping Rasulullah, Lalu datanglah serombongan Arab dusun. Mereka bertanya, “Wahai Rasulullah, bolehkah kami berobat?” Beliau menjawab: “Iya, wahai para hamba Allah, berobatlah. Sebab Allah tidaklah meletakkan sebuah penyakit melainkan meletakkan pula obatnya, kecuali satu penyakit.” Mereka bertanya: “Penyakit apa itu?” Beliau menjawab: “Penyakit tua.” (HR. Ahmad, Tirmidzi, Bukhari)

Hadis ini menjelaskan bahwa Rasulullah menganjurkan kepada kita untuk tetap berobat ketika sakit karena Allah SWT tidak menurunkan penyakit melainkan menurunkan pula obatnya dan hanya satu penyakit yang tidak ada obatnya yaitu penyakit tua.

Allah SWT telah menyebutkan dua jenis kesembuhan ini dalam Kitab-Nya (al-Qur'an) dan Rasulullah saw. menjelaskan dalam Sunnah-nya.

Firman Allah swt., dalam QS. Yunus: 57

وَهْدَىٰ

يَا أَيُّهَا  
لِلْمُؤْمِنِينَ

*Terjemahnya :*

“Wahai manusia! Sungguh, telah datang kepadamu pelajaran (Al-Qur’an) dari Tuhanmu dan penyembuh bagi penyakit yang ada dalam dada, dan petunjuk serta rahmat bagi orang-orang yang beriman”

Menurut M. Quraish Shihab (2002) dalam tafsir Al-Mishbah, ayat di atas menjelaskan bahwa dimanapun dan kapanpun sepanjang masa telah ada semua pengajaran yang sangat agung dan bermanfaat dari Allah swt. yaitu al-Qur’an al-Karim dan obat yang sangat ampuh untuk penyakit-penyakit kejiwaan yang terdapat dalam hati manusia serta menjadi petunjuk yang sangat jelas menuju kebenaran dan kebajikan agar memperoleh rahmat yang berlimpah bagi orang-orang yang beriman.

Ayat di atas menegaskan bahwa al-Qur’an adalah obat bagi apa yang terdapat dalam dada. Sementara ulama memahami ayat-ayat al-Qur’an juga dapat menyembuhkan penyakit-penyakit jasmani. Sebagaimana yang diriwayatkan oleh Ibn Mardawaih melalui sahabat Nabi, Ibn Mas’ud ra., yang memberitakan bahwa ada seorang yang datang kepada Nabi saw. yang mengeluhkan dadanya. Rasulullah saw. kemudian bersabda, “Hendaklah engkau membaca al-Qur’an.” Makna serupa dikemukakan oleh al-Baihaqi melalui Wa’ilah Ibn al-Asqa’. Namun, tanpa mengurangi penghormatan terhadap al-Qur’an dan hadits-hadits Nabi saw. yang dimaksud bukanlah penyakit jasmani, tetapi penyakit rohani yang disebabkan oleh jiwa. Ia adalah psikosomatik dan tidak jarang seseorang merasa sesak napas atau dada bagaikan tertekan karena adanya ketidakseimbangan rohani.

Nabi saw. bersabda:

إِنَّ اللَّهَ لَمْ يَنْزِلْ دَاءً إِلَّا أَنْزَلَ لَهُ شِفَاءً، عِلْمَهُ مِنْ عِلْمِهِ وَجَهْلَهُ مِنْ جَهْلِهِ

Artinya:

“Sesungguhnya Allah tidak menurunkan penyakit kecuali menurunkan pula obatnya. Ada yang tahu, dan ada juga yang tidak tahu “ (H.R. Ahmad, shahih)

Hadist di Atas menerangkan bahwa “Untuk setiap penyakit ada obatnya” memberikan penguatan jiwa kepada orang sakit. Dan juga memberikan dorongan untuk mencari obat Karena jika seorang yang sakit meyakini bahwa ada obat yang dapat menyembuhkan penyakitnya, maka terbukalah pintu harapan baginya dan hilanglah keputusasaan dari dalam dirinya. Ketika semangat telah meningkat, maka daya tahan tubuh yang mendukung tubuhnya juga akan meningkat sehingga mampu mengatasi, bahkan menolak penyakit.

#### **8. Komplikasi Diabetes Melitus**

Menurut Purnomo (2009), kadar gula darah yang tinggi dapat menimbulkan komplikasi jika tidak dikendalikan. Peningkatan kadar gula darah dalam waktu yang lama bisa merusak pembuluh darah, jantung, otak, mata, ginjal, saraf, kulit, dan jaringan tubuh lainnya. Beberapa komplikasi diabetes melitus tersebut sebagai berikut.

##### a. Hipertensi dan penyakit jantung

Gula yang terlalu tinggi dalam darah dapat menempel pada dinding pembuluh darah, sehingga pembuluh darah menebal. Kadar gula darah yang tidak terkontrol juga dapat menyebabkan kadar lemak dalam darah meningkat. Hal ini akan mempercepat terjadinya pembuluh darah. Akibatnya, tekanan darah meningkat dan terjadinya hipertensi.

##### b. Katarak

Katarak adalah penyakit atau kerusakan pada mata yang menyebabkan lensa mata berselaput dan rabun. Lensa mata menjadi keruh, sehingga

cahaya tidak dapat menembusnya. Kaitannya dengan penyakit diabetes melitus, katarak merupakan efek sekunder yang timbul dari penyakit lain.

c. Gagal ginjal

Gagal ginjal terjadi ketika kedua ginjal mengalami kerusakan permanen dan tidak dapat menjalankan fungsi sebagaimana mestinya, yaitu untuk menyaring darah. Kaitannya dengan penyakit diabetes melitus, kadar gula darah yang tinggi akan memperberat kerja ginjal dalam menyaring darah. Jika keadaan ini terus berlanjut, maka dapat menyebabkan gagal ginjal.

d. Gangguan pada saraf

Jika saraf yang terhubung ke tangan, tungkai, dan kaki mengalami kerusakan, maka penderita akan sering mengalami sensasi kesemutan atau nyeri, seperti terbakar, dan terasa lemah pada lengan dan tungkai. Kerusakan saraf juga dapat menyebabkan kulit lebih sering mengalami cedera, karena penderita tidak dapat merasakan perubahan tekanan maupun suhu.

e. Luka yang susah sembuh dan gangren

Berkurangnya aliran darah ke sel-sel kulit juga bisa menyebabkan penderita mudah luka dan proses penyembuhan luka berjalan lambat. Luka di kaki bisa sangat dalam dan rentan mengalami infeksi, karena masa penyembuhannya agak lama. Dalam beberapa kasus, sebagian tungkai penderita harus di amputasi untuk menyelamatkan jiwanya.

**D. Tinjauan tentang Terapi Murottal Al-Qur'an Terhadap Tingkat Kecemasan**

Para ilmuwan menemukan bahwa sel-sel tubuh dipengaruhi oleh berbagai getaran, salah satunya adalah gelombang suara. Gelombang suara ini menyebar di udara dan kemudian ditangkap oleh telinga, kemudian berubah menjadi sinyal elektrik dan bergerak melalui saraf suara menuju kulit acoustic bark pada otak,

sel-sel terkait dengan gelombang tersebut dan bergerak ke dalam berbagai bagian otak, terutama di bagian depan, semua bagian ini bekerjasama sesuai dengan sinyal-sinyal tersebut dan menerjemahkan mereka ke dalam bahasa yang dipahami oleh manusia. Dengan demikian, otak menganalisa sinyal-sinyal tersebut dan memberikan perintah-perintah ke berbagai bagian tubuh untuk terhubung dengan sinyal-sinyal itu.

Suara yang didengar manusia terdiri dari getaran mekanik yang mencapai telinga kemudian sel-sel otak yang terhubung dengan getaran-getaran itu dan mengubah getaran-getarannya sendiri. Dengan demikian, suara dianggap sebuah kekuatan penyembuhan yang efektif, tergantung pada sifat suara dan frekuensinya. Manusia bisa menemukan kekuatan penyembuhan itu di dalam Al-Qur'an karena itu kitab Allah (Ayudiah, 2013).

Hans Jenny (1960) menemukan bahwa suara mempengaruhi berbagai material dan memperbarui partikel-partikelnya, dan bahwa setiap sel tubuh memiliki suaranya sendiri dan akan terpengaruh oleh pembaruan suara serta material di dalamnya. Berkaitan dengan hal itu, Fabien Maman dan Sternheimer (1974) mengemukakan bahwa setiap bagian tubuh memiliki sistem getaran sendiri, sesuai dengan hukum fisika. Beberapa tahun kemudian, Febian dan Grimal, menemukan bahwa suara mempengaruhi sel-sel terutama sel-sel kanker, dan bahwa suara-suara tertentu memiliki pengaruh yang kuat (Hadi, 2010).

Djohan (2009) mengatakan, Suara memiliki efek terapeutik pada pikiran dan tubuh, serta mempengaruhi fisiologi tubuh pada aktivasi sekunder pada neokorteks, dan beruntun ke dalam sistem limbik, hipotalamus, dan sistem saraf otonom.

Lantunan ayat suci Al-Qur'an menciptakan sekelompok frekuensi yang mencapai telinga kemudian bergerak ke sel-sel otak dan mempengaruhinya



melalui medan-medan elektromagnetik. Frekuensi ini yang dihasilkan dalam sel-sel ini. Sel-sel itu akan merespon medan-medan tersebut dan memodifikasi getaran-getarannya, perubahan pada getaran ini adalah apa yang manusia rasakan dan pahami setelah mengalami dan mengulang. Hal ini adalah sistem alami yang Allah ciptakan pada sel-sel otak dan merupakan sistem keseimbangan alami (Hadi, 2010).

Mekanisme terjadinya penurunan tingkat kecemasan pasien Diabetes Melitus yang diberikan terapi murottal Al-Qur'an, yaitu suara murottal Al-Qur'an didengar melalui telinga, suara tersebut ditransmisikan melalui Ossicles di telinga tengah, dan melalui cairan cochlear, berjalan menuju telinga dalam, yaitu di membran basilaris cochlea yang merupakan area resonansi dan berperan terhadap frekuensi getaran yang bervariasi. Rambut silia sebagai sensori reseptor akan mengubah frekuensi getaran tersebut menjadi getaran elektrik yang akan terhubung langsung dengan ujung nervus pendengaran (nervus auditori), nervus auditori tersebut menghantarkan sinyal ini ke korteks auditori di lobus temporal. Kemudian korteks auditori primer menerima input dan mempersepsikan pitch/irama tersebut. Selanjutnya korteks auditori sekunder lebih lanjut memproses interpretasi suara tersebut, kemudian merespon terapi murottal Al-Qur'an sebagai tafsirannya (Ayudiah, 2013).

Lantunan Al-Qur'an dapat menurunkan hormon-hormon stress, mengaktifkan hormon endorfin alami, meningkatkan perasaan rileks, dan mengalihkan perhatian dari rasa takut, cemas, dan tegang, memperbaiki sistem kimia tubuh sehingga menurunkan tekanan darah serta memperlambat pernafasan, detak jantung, denyut nadi, dan aktifitas gelombang otak. Laju pernafasan yang lebih lambat tersebut sangat baik menimbulkan ketenangan, kendali emosi, pemikiran yang lebih dalam dan metabolisme yang lebih baik.

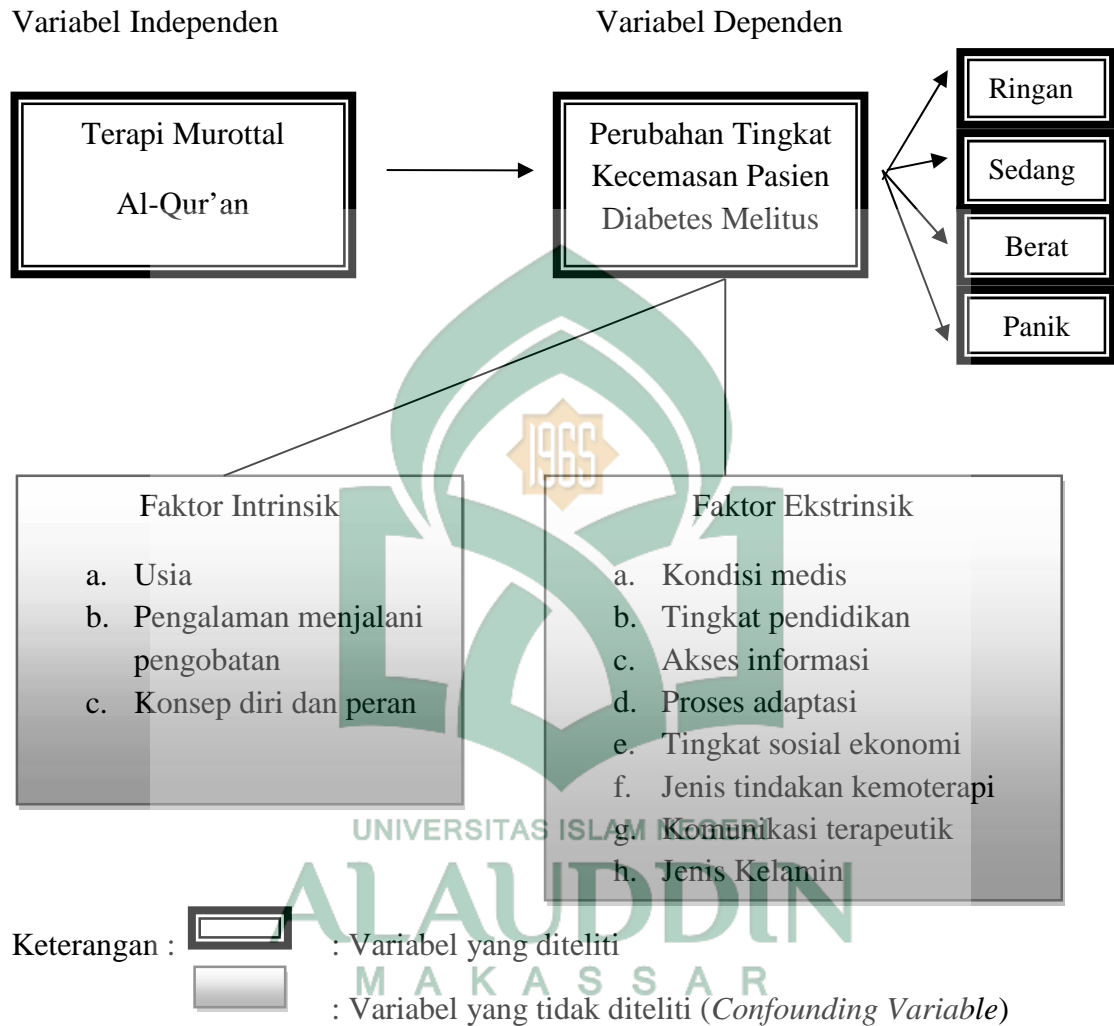
Murottal Al-Qur'an mampu memacu sistem saraf parasimpatis yang mempunyai efek berlawanan dengan sistem saraf simpatis. Sehingga terjadi keseimbangan pada kedua sistem saraf otonom tersebut. Hal inilah yang menjadi prinsip dasar dari timbulnya respon relaksasi, yakni terjadi keseimbangan antara sistem saraf simpatis dan saraf parasimpatis (Indrajati, 2013).

#### **E. Tinjauan Tentang Kecemasan Pada Pasien Diabetes Melitus**

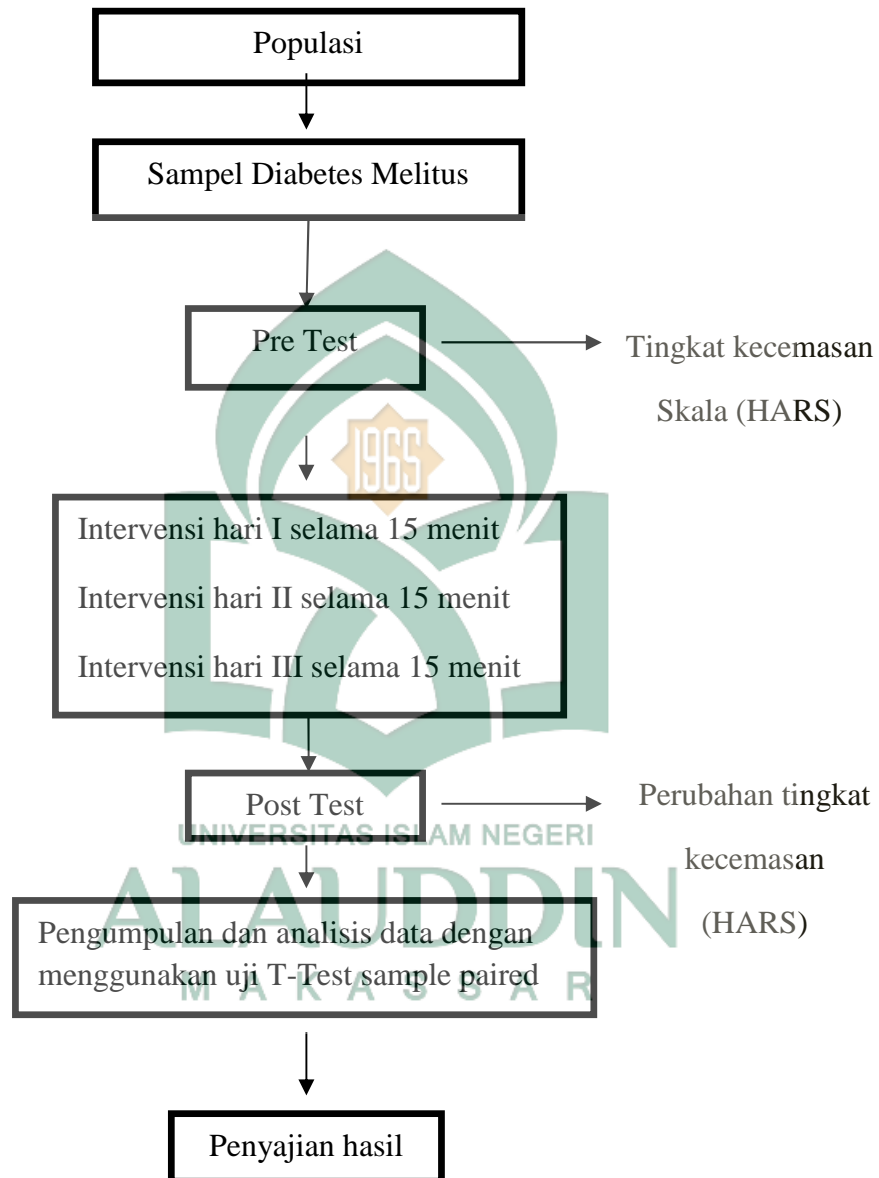
Individu yang mengidap diabetes mellitus pada umumnya menghadapi masalah yang cukup kompleks berkaitan dengan penyakit yang diderita sehingga dapat dipastikan bahwa segi emosional seorang pasien diabetes sangat mellitus sangat bergejolak, banyak sikap yang akan dimunculkan dan salah satunya adalah munculnya rasa cemas terhadap komplikasi akibat diabetes, dan sebagainya.

Manajemen emosional yang kurang baik pada individu justru akan meningkatkan kadar gula darah yang jauh lebih cepat dibandingkan akibat pengonsumsi makanan secara sembrono. Diabetes pasien akan semakin memburuk saat pasien dalam keadaan cemas dan masalah emosional ini menyebabkan kadar gula berada dalam keadaan tinggi secara kronis (Christian, 2007). Saat gula darah pasien diabetes mellitus mulai meningkat akan muncul beberapa gejala yang menandai meningkatnya kadar gula darah dalam tubuh seseorang, pasien sadar bahwa suatu hari nanti ada kemungkinan pasien akan mengalami salah satu dari beberapa komplikasi dari penyakit diabetes mellitus, dan komplikasi tersebut akan membawa pasien pada kematian.

## F. Kerangka Konsep



Gambar 1.1: Kerangka Konsep

**G. Alur Penelitian**

Gambar 1.2 : Alur Penelitian

## BAB III

### METODE PENELITIAN

#### A. Desain Penelitian dan Lokasi Penelitian

##### 1. Desain Penelitian

Desain penelitian sebagai acuan bagi peneliti untuk mencapai tujuan penelitian. Peneliti menggunakan desain penelitian untuk mempermudah menentukan rencana penelitian sesuai dengan tujuan penelitian (Hidayat, 2008).

Berdasarkan penelitian ini maka desain yang digunakan adalah *quasi experimental one group pre test and post test design* yaitu untuk mengkaji pengaruh antara dua variabel (Nursalam, 2008).

**Tabel 2.1 Desain Penelitian**

Subyek	Pretest	Perlakuan	Post test
KA	O	X	O1-A

Keterangan :

KA = Kelompok Kasus

O = Observasi Tingkat Kecemasan Sebelum Pemberian Terapi Murottal Al-Qur'an

X = Intervensi

O1-A = Observasi Tingkat Kecemasan Setelah Pemberian Terapi Murottal Al-Qur'an

##### 2. Lokasi dan Waktu Penelitian

a. Lokasi Penelitian : RSUD Labuang Baji Makassar

b. Waktu Penelitian : Penelitian dilaksanakan pada bulan September 2014

## **B. Populasi, Sampel dan Kriteria Sampel**

### **1. Populasi**

Istilah populasi digunakan untuk menyatakan pengertian kelompok yang menjadi asal dari mana sebuah sampel dipilih. Dengan demikian, populasi diartikan sebagai himpunan semua objek atau individu yang akan dipelajari berdasarkan sampel (Tiro & Arbianingsih, 2011).

Pada penelitian ini populasinya adalah seluruh pasien diabetes melitus di RSUD Labuang Baji Makassar.

### **2. Sampel**

Penyampelan adalah proses pemilihan satuan (misalnya orang, organisasi) dari sebuah populasi yang diperhatikan dalam suatu studi, sehingga sampel dapat menjelaskan populasi dari mana sampel itu diambil.

Ada beberapa saran praktis dalam menentukan ukuran sampel. Saran yang dikemukakan termasuk sensus untuk populasi kecil, meniru ukuran sampel dari peneliti serupa sebelumnya, menggunakan tabel yang sudah dipublikasikan, dan menggunakan rumus untuk menentukan ukuran sampel. Selain itu, ada jenis penelitian yang mengharuskan untuk menggunakan sampel kecil. Misalnya penelitian eksperimen, penelitian kasus, dan penelitian kualitatif (Tiro dan Arbianingsih, 2011).

Pengambilan sampel menggunakan total sampling yaitu seluruh anggota populasi diambil sebagai sampel penelitian. Jumlah sampel dalam penelitian ini adalah 15 responden.

### 3. Kriteria Sampel

Adapun sampel yang diambil harus memiliki kriteria sebagai berikut:

a. Kriteria inklusi :

Karakteristik umum subjek penelitian dari suatu populasi target yang terjangkau dan akan diteliti (Nursalam, 2008).

- 1) Responden yang di diagnosa diabetes melitus
- 2) Responden yang beragama islam
- 3) Responden yang bersedia mengikuti penelitian
- 4) Responden yang dapat berkomunikasi dengan baik
- 5) Responden yang memiliki fungsi pendengaran baik
- 6) Responden yang tidak mendapat terapi anti ansietas

b. Kriteria Eksklusi :

Menghilangkan atau mengeluarkan subjek yang memenuhi kriteria inklusi dari studi karena berbagai sebab (Nursalam, 2008).

- 1) Responden yang tidak bersedia menjadi responden dengan alasan tertentu.
- 2) Responden yang drop out
- 3) Responden yang memiliki kesadaran menurun
- 4) Responden yang mendapat terapi anti ansietas

### C. Instrumen Pengumpulan Data

#### 1. Pengumpulan Data

a) Data Primer

Data yang diperoleh langsung dari responden, yaitu pasien diabetes melitus yang diberikan terapi murottal Al-Qur'an.

b) Data Sekunder

Data yang diperoleh dari rumah sakit yang akan menjadi tempat penelitian.

## 2. Analisa Data

### a) Analisa Univariante

analisa data univariate merupakan proses analisis data pada tiap variabelnya. analisa data ini sebagai prosedur statistik yang bertujuan untuk mengetahui gambaran pada setiap variabelnya. Pada penelitian ini analisis univariat digunakan untuk mengetahui gambaran statistik responden.

### b) Analisa Bivariate

analisis bivariat dilakukan terhadap dua variabel independen dan dependen yang diduga memiliki korelasi, dengan menggunakan uji statistik melalui uji Sample paired T-Test dengan tingkat signifikansi 5% (Nursalam, 2008).

## 3. Instrumen Penelitian

Penelitian ini dilakukan dengan menggunakan kuesioner. Kuesioner merupakan alat ukur berupa angket dengan beberapa pertanyaan. Pertanyaan-pertanyaan yang diajukan dalam kuesioner mampu menggali hal-hal yang bersifat rahasia. Pembuatan kuesioner ini mengacu pada parameter yang telah dibuat oleh peneliti sesuai dengan penelitian yang akan dilakukan. Kuesioner ini berisi pertanyaan-pertanyaan mengenai tingkat kecemasan pasien diabetes melitus di RSUD Labuang Baji Makassar.

Pada penelitian ini, kuesioner akan diberikan pada pasien yang di diagnosa diabetes melitus yang beragama islam di RSUD Labuang Baji Makassar.

## D. Pengolahan dan Penyajian Data

Dalam penelitian ini, data yang sudah terkumpul selanjutnya diolah dan dianalisis dengan teknik statistik. Proses pemasukan data dan pengolahan data menggunakan aplikasi perangkat lunak komputer dengan menggunakan program *SPSS 18 for windows*. Tahap-tahap pengolahan data sebagai berikut:



### 1. *Editing*

Pada tahap ini dilakukan pengecekan isi kuesioner apakah kuesioner sudah diisi dengan lengkap, jawaban dari responden jelas, dan antara jawaban dengan pertanyaan relevan. Menyaring sampel yang memenuhi kriteria eksklusi.

### 2. *Coding*

Kegiatan merubah data berbentuk huruf menjadi data berbentuk bilangan/angka. Kegunaan *coding* adalah mempermudah pada saat analisis data dan juga pada saat *entry* data.

### 3. *Processing*

Yaitu memindahkan isi data atau memproses isi data dengan memasukkan data atau *entry* data kuesioner ke dalam komputer dengan menggunakan aplikasi statistik.

### 4. *Cleaning*

Pada tahap ini dilakukan pengecekan kembali data yang sudah di *entry* apakah ada kesalahan atau tidak.

## **E. Etika Penelitian**

Dalam melakukan penelitian ini, peneliti mendapatkan rekomendasi dari Jurusan Keperawatan Fakultas Ilmu Kesehatan Universitas Islam Negeri Alauddin Makassar dan instansi-instansi terkait lainnya. Setelah mendapat persetujuan maka peneliti melakukan penelitian dengan menekankan masalah etika (Yurisa, 2008) :

### 1) Menghormati harkat dan martabat manusia (*respect for human dignity*)

Peneliti perlu mempertimbangkan hak-hak subyek untuk mendapatkan informasi yang terbuka berkaitan dengan jalannya penelitian serta memiliki

kebebasan menentukan pilihan dan bebas dari paksaan untuk berpartisipasi dalam kegiatan penelitian (*autonomy*).

Beberapa tindakan yang terkait dengan prinsip menghormati harkat dan martabat manusia adalah peneliti mempersiapkan formulir persetujuan subyek (*informed consent*) yang terdiri dari :

- a) Penjelasan manfaat penelitian
  - b) Penjelasan kemungkinan risiko dan ketidaknyamanan yang dapat ditimbulkan
  - c) Penjelasan manfaat yang akan didapatkan
  - d) Persetujuan peneliti dapat menjawab setiap pertanyaan yang diajukan subyek berkaitan dengan prosedur penelitian
  - e) Persetujuan subyek dapat mengundurkan diri kapan saja
  - f) Jaminan anonimitas dan kerahasiaan.
- 2) Menghormati privasi dan kerahasiaan subyek penelitian (*respect for privacy and confidentiality*)

Setiap manusia memiliki hak-hak dasar individu termasuk privasi dan kebebasan individu. Pada dasarnya penelitian akan memberikan akibat terbukanya informasi individu termasuk informasi yang bersifat pribadi. Sedangkan tidak semua orang menginginkan informasinya diketahui oleh orang lain, sehingga peneliti perlu memperhatikan hak-hak dasar individu tersebut. Dalam aplikasinya, peneliti tidak boleh menampilkan informasi mengenai identitas baik nama maupun alamat asal subyek dalam kuesioner dan alat ukur apapun untuk menjaga anonimitas dan kerahasiaan identitas subyek. Peneliti dapat menggunakan koding (inisial atau *identification number*) sebagai pengganti identitas responden.

3) Keadilan dan inklusivitas (*respect for justice and inclusiveness*)

Prinsip keadilan memiliki konotasi keterbukaan dan adil. Untuk memenuhi prinsip keterbukaan, penelitian dilakukan secara jujur, hati-hati, profesional, berperikemanusiaan, dan memperhatikan faktor-faktor ketepatan, keseksamaan, kecermatan, intimitas, psikologis serta perasaan religius subyek penelitian. Lingkungan penelitian dikondisikan agar memenuhi prinsip keterbukaan yaitu kejelasan prosedur penelitian. Keadilan memiliki bermacam-macam teori, namun yang terpenting adalah bagaimanakah keuntungan dan beban harus didistribusikan di antara anggota kelompok masyarakat. Prinsip keadilan menekankan sejauh mana kebijakan penelitian membagikan keuntungan dan beban secara merata atau menurut kebutuhan, kemampuan, kontribusi dan pilihan bebas masyarakat.

4) Memperhitungkan manfaat dan kerugian yang ditimbulkan (*balancing harms and benefits*)

Peneliti melaksanakan penelitian sesuai dengan prosedur penelitian guna mendapatkan hasil yang bermanfaat semaksimal mungkin bagi subyek penelitian dan dapat digeneralisasikan di tingkat populasi (*beneficence*). Peneliti meminimalisasi dampak yang merugikan bagi subyek (*nonmaleficence*). Apabila intervensi penelitian berpotensi mengakibatkan cedera atau stres tambahan maka subyek dikeluarkan dari kegiatan penelitian untuk mencegah terjadinya cedera, kesakitan, stres, maupun kematian subyek penelitian.

## **BAB IV**

### **HASIL DAN PEMBAHASAN**

#### **A. Gambaran Umum Lokasi Penelitian**

##### **1. Sejarah Singkat**

RSUD Labuang Baji Makassar didirikan oleh Zending Gereja Gerofermat Tahun 1938, RSUD Labuang Baji diresmikan pada tanggal 12 Juni 1938, dan pada tanggal 16 Januari 1996, ditingkatkan menjadi rumah sakit tipe B.

Adapun batas wilayah RSUD Labuang Baji :

- a. Sebelah utara berbatasan dengan jalan Landak lama
- b. Sebelah selatan berbatasan dengan jalan Tupai
- c. Sebelah timur berbatasan dengan perumahan pendeta
- d. Sebelah barat berbatasan dengan jalan Dr.Ratulang

##### **2. Visi dan Misi**

###### a. Visi

“Menjadi Rumah Sakit Unggulan Sulawesi Selatan”

###### b. Misi

- 1) Mewujudkan Profesionalisme SDM
- 2) Meningkatkan Sarana dan Prasarana Rumah Sakit
- 3) Memberikan Pelayanan Prima
- 4) Efisiensi Biaya Rumah Sakit
- 5) Meningkatkan Kesejahteraan Karyawan

### 3. Tugas Pokok dan Fungsi

Tugas pokok RSUD Labuang Baji Makassar adalah pelayanan kesehatan dan penyembuhan penderita serta pemulihan keadaan cacat badan dan jiwa sesuai dengan peraturan perundang-undangan yang berlaku. Untuk menyelenggarakan tugas pokoknya tersebut, maka dilakukan usaha-usaha berikut :

- a. Melaksanakan usaha pelayanan medis
- b. Melaksanakan usaha rehabilitasi medis
- c. Melaksanakan usaha pencegahan penyakit dan peningkatan kesehatan
- d. Melaksanakan usaha keperawatan
- e. Melaksanakan system rujukan
- f. Melaksanakan usaha pendidikan serta latihan medis dan paramedic
- g. Sebagai tempat penelitian

### B. Deskripsi Hasil Penelitian

#### 1. Karakteristik Responden

Berdasarkan hasil kuesioner yang telah dibagikan, didapatkan gambaran karakteristik responden sebagai berikut:

**a. Distribusi Frekuensi Responden Berdasarkan Karakteristik Responden**

Distribusi frekuensi responden berdasarkan jenis kelamin disajikan pada tabel 2.2 di bawah ini.

Tabel 2.2  
Distribusi Responden Berdasarkan Jenis Kelamin, Umur, Pendidikan, dan Pekerjaan Pada Pasien Diabetes Melitus di RSUD Labuang Baji Makassar Bulan September Tahun 2014 (n=15)

<b>Data Demografi</b>	<b>Jumlah</b>	<b>Presentase</b>
<b>Jenis Kelamin</b>		
Laki-Laki	6	40,0
Perempuan	9	60,0
<b>Usia</b>		
41-50 tahun	11	73,3
51-60 tahun	3	20,0
61-70 tahun	1	6,7
<b>Pendidikan</b>		
Tidak sekolah	5	33,3
SD	4	26,7
SMP	2	13,3
SMA	2	13,3
S1	2	13,3
<b>Pekerjaan</b>		
PNS	2	13,3
Wiraswasta	3	20,0
Sopir	1	6,7
IRT	9	60,0

*Sumber: Data Primer*

Pada tabel 2.2 terlihat bahwa distribusi responden berdasarkan jenis kelamin di RSUD Labuang Baji Makassar paling banyak adalah perempuan yaitu 9 responden (60,0%), sedangkan laki-laki yaitu 6 responden (40,0%). Distribusi responden berdasarkan usia paling banyak adalah yang berusia 40-50 tahun, yaitu 11 responden (73,3%), sedangkan usia 51-60 tahun sebanyak 3 responden (20,0%), dan untuk jumlah terkecil adalah responden yang berusia 61-70 tahun yaitu 1 responden (6,7%). Distribusi responden berdasarkan pendidikan yaitu tidak sekolah sebanyak 5 responden (33,3%), SD sebanyak 4 responden (26,7%), SMP yaitu 2 responden (13,3%), SMA yaitu 2 responden (13,3%), dan Sarjana (S1) yaitu 2 responden (13,3%). Dan distribusi responden berdasarkan pekerjaan paling banyak adalah IRT (Ibu Rumah Tangga) yaitu 9 responden (60,0%), wiraswasta sebanyak 3 responden (20,0%), PNS (Pegawai Negeri Sipil) yaitu 2 responden (13,3%), dan yang bekerja sebagai supir yaitu 1 responden (6,7%).

## 2. Gambaran Tingkat Kecemasan Responden Sebelum Terapi Murottal Al-Qur'an

Gambaran tingkat kecemasan responden sebelum terapi murottal Al-Qur'an disajikan pada tabel 2.3 di bawah ini.

Tabel 2.3  
Gambaran Tingkat Kecemasan Sebelum terapi murottal Al-Qur'an  
di RSUD Labuang Baji Makassar Bulan September Tahun 2014

Tingkat Kecemasan Sebelum Terapi	Jumlah	Presentase
Tidak cemas	-	-
Cemas ringan	6	40,0
Cemas sedang	7	46,7
Cemas berat	2	13,3
Panik	-	-
Total	15	100

Sumber: Data Primer

Pada tabel 2.3 terlihat bahwa distribusi tingkat kecemasan responden sebelum terapi murottal Al-Qur'an di RSUD Labuang Baji Makassar terbanyak adalah cemas sedang yaitu 7 responden (46,7%), cemas ringan sebanyak 6 responden (40,0%), cemas berat yaitu 2 responden (13,3%), tidak cemas dan panik tidak ada.



### 3. Gambaran Tingkat Kecemasan Responden Setelah Terapi Murottal Al-Qur'an

Gambaran tingkat kecemasan responden sebelum terapi murottal Al-Qur'an disajikan pada tabel 2.4 di bawah ini.

Tabel 2.4  
Gambaran Tingkat Kecemasan Setelah terapi murottal Al-Qur'an  
di RSUD Labuang Baji Makassar Bulan September Tahun 2014

Tingkat Kecemasan Setelah Terapi	Jumlah	Presentase
Tidak cemas	2	13,3
Cemas ringan	10	66,7
Cemas sedang	3	20,0
Cemas berat	-	-
Panik	-	-
Total	15	100

Sumber: Data Primer

Pada tabel 2.4 terlihat bahwa distribusi tingkat kecemasan responden setelah terapi murottal Al-Qur'an di RSUD Labuang Baji Makassar terbanyak adalah cemas ringan yaitu 10 responden (66,7%), cemas sedang sebanyak 3 responden (20,0%), tidak cemas yaitu 2 responden (13,3%), Cemas berat dan panik tidak ada.

#### 4. Gambaran Perubahan Tingkat Kecemasan Masing-Masing Responden Sebelum dan Sesudah Terapi Murottal Al-Qur'an

Gambaran perubahan tingkat kecemasan masing-masing responden sebelum dan sesudah terapi murottal Al-Qur'an disajikan pada tabel 2.5 di bawah ini.

Tabel 2.5  
Gambaran perubahan tingkat kecemasan masing-masing responden sebelum dan sesudah terapi murottal Al-Qur'an di RSUD Labuang Baji Makassar Bulan September Tahun 2014

Responden	Pretest		Post test		Selisih
	Tingkat kecemasan	Skor	Tingkat Kecemasan	Skor	
1	Ringan	17	tidak cemas	9	8
2	Sedang	22	Ringan	14	8
3	Sedang	23	Ringan	19	4
4	Ringan	20	Ringan	14	6
5	Sedang	23	Ringan	20	3
6	Ringan	20	Tidak Cemas	13	7
7	Berat	31	Sedang	22	9
8	Ringan	19	Ringan	19	0
9	Sedang	22	Ringan	17	5
10	Berat	30	Sedang	21	9
11	Sedang	23	Sedang	21	2
12	Ringan	20	Ringan	18	2
13	Sedang	22	Ringan	20	2
14	Sedang	25	Ringan	17	8
15	Ringan	20	Ringan	15	5

Sumber : Data Primer

Pada tabel 2.5 terlihat bahwa perubahan tingkat kecemasan berat menjadi tingkat kecemasan ringan sebanyak 2 responden, tingkat kecemasan sedang menjadi tingkat kecemasan ringan sebanyak 6 responden, dan tingkat kecemasan ringan menjadi tidak cemas yaitu 2 responden. Sedangkan yang tidak mengalami

perubahan tingkat kecemasan sesudah diberikan terapi yaitu tingkat kecemasan ringan tetap kecemasan ringan setelah diberikan terapi sebanyak 4 responden, dan tingkat kecemasan sedang tetap menjadi kecemasan sedang setelah diberikan terapi yaitu 1 responden.

#### 5. **Gambaran Perubahan Tingkat Kecemasan Sebelum dan Setelah Terapi Murottal Al-Qur'an**

Sebelum dilakukan analisis untuk mengetahui hubungan variabel independen (terapi murottal Al-Qur'an) dengan variabel dependen (perubahan tingkat kecemasan pasien diabetes melitus). Namun terlebih dahulu dilakukan uji normalitas untuk mengetahui apakah data tentang tingkat kecemasan terdistribusi secara normal atau tidak.

Uji normalitas data penelitian ini menggunakan *Shapiro-Wilk Test*, uji ini digunakan karena penelitian ini menggunakan sampel kecil. Hasil uji normalitas pada hasil penelitian sebelum terapi murottal Al-Qur'an (*pre test*) diperoleh nilai  $p=0,003$ , dan setelah terapi murottal al-qur'an (*post test*)  $p=0,001$ . Karena kedua nilai  $p<0,05$  yang berarti distribusi data penelitian tidak normal, sehingga analisa data bivariat yang digunakan adalah *wilcoxon Signed Ranks Test* yang disajikan pada tabel 2.6 di bawah ini:

Tabel 2.6  
Gambaran Perubahan Tingkat Kecemasan Sebelum dan Setelah Terapi Murottal Al-Qur'an Pada Pasien Diabetes Melitus di RSUD Labuang Baji Makassar Bulan September Tahun 2014

Tingkat Kecemasan	Sebelum Terapi Murottal Al-Qur'an (Pre test)	Setelah Terapi Murottal Al-Qur'an (Post Test)	p-Value
Tidak Cemas	-	2	0,002
Cemas Ringan	6	10	
Cemas Sedang	7	3	
Cemas Berat	2	-	
Total	15	15	

Sumber : Data Primer

Setelah di analisa dengan menggunakan uji *wilcoxon Signed Ranks Test*, untuk melihat pengaruh terapi murottal Al-Qur'an terhadap perubahan tingkat kecemasan pasien diabetes mellitus menunjukkan bahwa terdapat hasil yang signifikan dengan nilai  $p\text{-value}=0,002$  ( $p<0,05$ ). Interpretasi dari hasil *p-Value* kurang dari 0,05. Hal ini menunjukkan bahwa terdapat perubahan tingkat kecemasan sebelum dan sesudah dilakukan terapi murottal Al-Qur'an.

### C. Pembahasan

#### 1. Gambaran Tingkat Kecemasan Responden Sebelum Terapi Murottal Al-Qur'an

Distribusi tingkat kecemasan responden sebelum terapi murottal Al-Qur'an di RSUD Labuang Baji Makassar terbanyak adalah cemas sedang yaitu 7 responden (46,7%), cemas ringan sebanyak 6 responden (40,0%), dan cemas berat yaitu 2 responden (13,3%), tidak cemas dan panik tidak ada.

Karakteristik yang tampak pada 7 responden yang mengalami cemas sedang yaitu ditandai dengan sering bernafas pendek, mulut kering, gelisah, susah tidur dan perasaan tidak enak. Karakteristik yang tampak pada 6 responden yang mengalami cemas ringan yaitu hilangnya minat, berkurangnya kesenangan pada hobi, mudah berkeringat, dan tidak tenang saat wawancara. Sedangkan karakteristik yang tampak pada 2 responden yang mengalami cemas berat yaitu lesu, mudah menangis, gelisah saat wawancara, sukar masuk tidur, gemetar, dan sakit kepala.

Individu yang mengidap diabetes mellitus pada umumnya menghadapi masalah yang cukup kompleks berkaitan dengan penyakit yang diderita sehingga dapat dipastikan bahwa segi emosional seorang pasien diabetes mellitus sangat bergejolak, banyak sikap yang akan di munculkan dan salah satunya adalah munculnya rasa cemas terhadap segala hal yang berhubungan dengan diabetesnya, misalnya cemas terhadap kadar gula yang tinggi, cemas terhadap komplikasi akibat diabetes, dan sebagainya (Christian, 2007). Menurut Tandra (2007) Penderita diabetes mellitus pada umumnya cenderung akan mengalami banyak perubahan dalam hidup, sebagian besar ada yang menjadi cemas, panik, bahkan memberontak, dan hasil penelitian David (2004) terdapat 48% penderita diabetes mellitus yang mengalami kecemasan akibat penyakitnya (Murdiningsih, 2013).

Individu yang mengalami kecemasan sedang masih dapat melaksanakan aktifitas hidup sehari-hari. Dan yang perlu diperhatikan adalah mencegah pasien berada dalam kecemasan berat maupun panik karena dapat menimbulkan masalah yang semakin mempersulit pengelolaan penyakit diabetes mellitus. Menurut Mc

Quade dalam Christian (2011) manajemen emosional yang kurang baik pada penderita diabetes akan meningkatkan kadar gula darah yang jauh lebih cepat dibandingkan akibat pengonsumsi makanan secara sembrono. Kecemasan akan menyebabkan kadar gula darah berada dalam keadaan tinggi secara kronis.

## **2. Gambaran Tingkat Kecemasan Responden Setelah Terapi Murottal Al-Qur'an**

Distribusi tingkat kecemasan responden setelah diberikan terapi murottal Al-Qur'an di RSUD Labuang Baji Makassar terbanyak adalah cemas ringan yaitu 10 responden (66,7%), cemas sedang sebanyak 3 responden (20,0%), tidak cemas yaitu 2 responden (13,3%), cemas berat dan panik tidak ada.

Karakteristik yang tampak pada 10 responden yang mengalami cemas ringan yaitu berkurangnya kesenangan pada hobi, mudah berkeringat, dan tidak tenang saat wawancara. Karakteristik yang tampak pada 3 responden yang mengalami cemas sedang yaitu tidak dapat istirahat dengan nyenyak, terbangun pada malam hari, sering bernafas pendek, mulut kering dan gelisah. Sedangkan karakteristik yang tampak pada 2 responden yang tidak cemas yaitu lesu, merasa lemah, dan tenang saat wawancara.

Terapi murottal dapat mempengaruhi fisik, psikologis dan spiritual responden. Terapi murottal dengan Surat Ad-Duha dapat menjadi obat penawar stres bagi responden karena lantunan ayat suci Al-Qur'an dapat menenangkan hati dan pikiran.

Menurut penelitian Al-Qadhi (2000) yang diperkuat oleh penelitian Muhammad salim yang dipublikasikan oleh universitas Boston, membuktikan bahwa dengan mendengarkan bacaan Al-Quran seorang muslim baik yang

memahami bahasa Arab maupun tidak, mampu merasakan perubahan fisiologis yang besar, seperti penurunan depresi, kesedihan, bahkan dapat memperoleh ketenangan dan menolak berbagai macam penyakit, dan penelitian Suling (2011) menyimpulkan bahwa terapi Al-Quran dapat menurunkan skor kecemasan dan respon fisiologis sistem gastrointestinal wanita hamil secara signifikan dengan nilai  $p < 0.05$ . dan penelitian yang dilakukan oleh uprianingsih (2013) yang bertujuan untuk mengidentifikasi penurunan tingkat depresi pada lansia yang ditimbulkan oleh terapi murottal Al-Qur'an. Hasil penelitiannya terbukti bahwa terapi murottal Al-Qur'an efektif menurunkan tingkat depresi pada lansia.

Mendengar lantunan Al-Qur'an dengan khushyuk setelah berwudhu kemudian mengambil sikap yang nyaman dan mengikuti lantunan bacaan ayat suci Al-Qur'an dalam hati dapat menenangkan pikiran. Membaca atau mendengarkan Al-Qur'an bukan saja amal ibadah, namun juga menjadi obat dan penawar bagi jiwa yang gelisah, pikiran kusut, dan nurani yang tidak tentram.

### **3. Perbedaan Tingkat Kecemasan Pasien Diabetes Melitus Sebelum dan Setelah Terapi Murottal Al-Qur'an**

Hasil penelitian menunjukkan perbedaan yang signifikan sebelum dan sesudah terapi murottal al-qur'an. Dimana sebelum dilakukan terapi murottal al-qur'an, tingkat kecemasan pasien diabetes mellitus, cemas sedang yaitu 7 responden (46,7%), cemas ringan sebanyak 6 responden (40,0%), cemas berat yaitu 2 responden (13,3%), tidak cemas dan panik tidak ada. Sedangkan setelah terapi murottal al-qur'an cemas ringan menjadi 10 responden (66,7%), cemas sedang sebanyak 3 responden (20,0%), tidak cemas yaitu 2 responden (13,3%), cemas berat dan panik tidak ada. Ini berarti terdapat 10 responden yang

mengalami penurunan tingkat kecemasan, tetapi masih ada 5 responden yang tidak mengalami perubahan tingkat kecemasan, setelah diberikan terapi murottal al-qur'an. Hal ini kemungkinan karena responden kurang menghayati terapi murottal yang diberikan sehingga tidak terjadi penurunan tingkat kecemasan, dan dapat disebabkan oleh beberapa faktor. Misalnya, faktor usia, jenis kelamin, tingkat pendidikan, tingkat sosial ekonomi, dan komunikasi terapeutik. Faktor-faktor tersebut dapat berpengaruh terhadap tingkat kecemasan pasien diabetes mellitus.

Menurut Stuart (2007) jika ditinjau dari usia, seseorang yang usianya lebih muda maka tingkat kecemasannya lebih tinggi daripada yang usianya lebih tua, sebagian besar kecemasan terjadi pada umur 21-45 tahun.

Jika ditinjau menurut jenis kelamin, prevalensi tingkat kecemasan lebih tinggi pada wanita dibandingkan dengan laki-laki. Hal ini sesuai dengan penelitian yang dilakukan oleh Kumboyono (2012) Di Malang tentang perbedaan tingkat stres antara pria dan wanita penderita penyakit diabetes melitus tipe 2 yang menunjukkan bahwa laki-laki lebih rileks dibanding perempuan, perempuan lebih mudah dipengaruhi oleh tekanan-tekanan lingkungan daripada laki-laki. Selain itu, penelitian yang dilakukan oleh Trismiati (2004) bahwa tingkat kecemasan wanita lebih tinggi daripada laki-laki.

Notoatmodjo (2003) mengemukakan bahwa pendidikan dapat mempengaruhi seseorang termasuk akan pola hidup terutama akan motivasi untuk sikap berperan serta dalam membangun kesehatan. Makin tinggi pendidikan seseorang, makin mudah menerima informasi sehingga makin banyak pula pengetahuan yang dimiliki, sebaliknya pendidikan yang kurang akan menghambat



sikap seseorang terhadap nilai-nilai yang harus diperkenalkan (Nursalam, 2005). Dan Menurut penelitian yang dilakukan oleh Wahyuni (2012) tentang faktor yang berhubungan dengan tingkat kecemasan pada penderita diabetes mellitus tipe II bahwa tingkat pendidikan seseorang memiliki hubungan positif dengan tingkat kecemasan. Tingkat pendidikan yang cukup akan lebih muda dalam mengidentifikasi stressor dalam diri sendiri maupun dari luar dirinya.

Menurut Kaplan dalam Murdiningsih (2013) Status sosial ekonomi berkaitan dengan pola gangguan psikiatrik. Masyarakat kelas sosial ekonomi rendah prevalensi psikiatriknya lebih banyak. Jadi keadaan ekonomi yang rendah atau tidak memadai dapat mempengaruhi peningkatan kecemasan pada klien yang menghadapi tindakan kemoterapi.

Komunikasi terapeutik juga dapat mempengaruhi tingkat kecemasan, hal ini sesuai dengan penelitian yang dilakukan oleh Huda (2009) di Surabaya yang menunjukkan bahwa ada hubungan komunikasi terapeutik perawat dengan tingkat kecemasan.

Meskipun ada responden yang tidak mengalami penurunan tingkat kecemasan yaitu sebanyak 5 responden, tetapi dapat dilihat bahwa terapi murottal al-qur'an efektif menurunkan tingkat kecemasan pada pasien diabetes mellitus. Hal ini dapat dilihat pada tabel diatas perbandingan tingkat kecemasan sebelum dan sesudah diberikan terapi murottal al-qur'an dan didapatkan hasil dengan nilai  $p\text{-value}=0,002$  atau  $p<0,05$  yang berarti terdapat perbedaan yang signifikan terhadap tingkat kecemasan sebelum dan setelah diberikan terapi murottal al-qur'an, maka dapat disimpulkan bahwa terapi murottal al-qur'an berpengaruh

terhadap perubahan tingkat kecemasan pasien diabetes mellitus di RSUD Labuang Baji Makassar.

Penelitian terdahulu adalah penelitian yang dilakukan oleh Dr. Al-Qadhi di Klinik Besar Florida Amerika Serikat, berhasil membuktikan hanya dengan mendengarkan bacaan ayat-ayat Alquran, seorang Muslim, baik mereka yang mampu berbahasa Arab maupun bukan, dapat merasakan perubahan fisiologis yang sangat besar. Secara umum mereka merasakan adanya penurunan tingkat kecemasan, depresi, kesedihan, dan merasakan ketenangan jiwa. Dari hasil penelitian tersebut disimpulkan bahwa bacaan Alquran berpengaruh besar hingga 97% dalam menimbulkan ketenangan jiwa dan penyembuhan penyakit. Demikian pula dengan penelitian yang dilakukan oleh seorang ahli psikologi dari Belanda, Profesor Vander Hoven (2002) yang mengumumkan temuan barunya tentang pengaruh membaca Alquran dan pengucapan berulang-ulang kata "ALLAH" baik pada pasien maupun orang normal. Penelitian tersebut dilakukan pada subjek selama 3 tahun. Hasil penelitian tersebut menyimpulkan bahwa orang muslim yang membaca Alquran dengan teratur dapat mencegah penyakit-psikologis dan fisiologis (Hoven, *cit.*, Sagiran 2007).

Sungguh suatu kebahagiaan dan merupakan kenikmatan yang besar karena memiliki Al-Qur'an. Selain menjadi ibadah dalam membacanya, juga memberikan pengaruh besar bagi kehidupan jasmani dan rohani. Dengan mendengarkan bacaan Al-Quran terdapat juga faktor keyakinan, yaitu agama Islam. Umat Islam mempercayai bahwa Al-Quran adalah kitab suci yang mengandung firman-firmanNya dan merupakan pedoman hidup manusia.

Setelah dilakukan wawancara terhadap 15 responden, sebagian besar responden pasien diabetes mellitus di RSUD labuang baji kota Makassar merasa lebih tenang setelah mendengarkan bacaan Al-Qur'an.

#### **4. Pengaruh Terapi Murottal Al-Qur'an Terhadap Perubahan Tingkat Kecemasan Pasien Diabetes Melitus**

Setelah dilakukan pengolahan data dengan menggunakan uji statistik *Wilcoxon* diperoleh  $p\text{-value}=0,002$  atau  $p<0,05$ , maka diinterpretasikan bahwa terdapat perbedaan signifikan antara tingkat kecemasan sebelum dan setelah pemberian terapi murottal al-qur'an, maka dapat disimpulkan bahwa ada pengaruh terapi murottal al-qur'an terhadap perubahan tingkat kecemasan pasien diabetes mellitus di RSUD Labuang Baji Makassar.

Kehidupan manusia modern saat ini seringkali memiliki problematika yang dapat menimbulkan reaksi jiwa berupa kecemasan, stress bahkan frustasi. Jika reaksi ini berlangsung lama dapat mengakibatkan berbagai bentuk psikosomatik sehingga mengakibatkan hilangnya kualitas dan makna hidup (*the meaning of life*) yang merupakan motivasi utama dalam menjalani hidup.

Kualitas hidup penting bagi penderita diabetes mellitus karena menggambarkan kekuatan penderita dalam mengelola penyakit serta memelihara kesehatannya dalam jangka waktu lama. Semakin positif sikap penderita dalam menghadapi pengelolaan diabetes mellitus, maka semakin baik praktik penderita diabetes mellitus dalam mengikuti pengelolaan diabetes mellitus sehingga gula darahnya semakin terkontrol. Hal ini membuat tingkat kecemasan penderita berkurang (Wahyuni, 2012).

Psikoterapi keagamaan dapat dianjurkan untuk menurunkan tingkat kecemasan, stress, dan memperoleh ketenangan jiwa. Dalam agama islam ditemukan ayat-ayat suci al-qur'an, hadis nabi dan pemikir-pemikir islam yang mengandung tuntunan bagaimana dalam kehidupan di dunia ini manusia bebas dari rasa cemas, tegang, dan depresi.

Dalam firman Allah surah Al Isra ayat 82:

وَنَزَّلْنَا مِنَ الْقُرْآنِ آيَاتٍ مُّبِينًا وَمَنْ يَرْجُ الْآخِرَ لَا يُفْلِحُ إِلَّا بِالْحَقِّ وَأَنْتَ الْبَاقِي

Terjemahannya :

“Dan kami menurunkan Al-Qur'an sebagai penawar dan rahmat untuk orang-orang yang mu'min. (Departemen Agama Republik Indonesia)

Ayat tersebut di atas seakan menyatakan “Kami telah menurunkan Al-Qur'an sebagai obat penawar keraguan dan penyaki-penyakit yang ada dalam dada dan Al-Qur'an, tidaklah menambah kepada orang-orang yang zalim selain kerugian disebabkan oleh kekufuran mereka.

Al-Qur'an bukanlah sebuah buku sains ataupun buku kedokteran, namun Al-Qur'an menyebut dirinya sebagai “penyembuh penyakit” yang oleh kaum Muslim diartikan bahwa petunjuk yang dikandungnya akan membawa manusia pada kesehatan spiritual, psikologis, dan fisik dengan jalan psikoterapi keagamaan seperti dzikir, berdoa, membaca, dan mendengarkan bacaan Al-Qur'an.

Jika Segala sesuatu yang dilakukan manusia di dunia berdasarkan atas keyakinan terhadap kekuasaan Allah maka segala kesulitan dipandang sebagai ujian hidupnya dan pandangan tertuju ke akhirat, maka akan senantiasa terhindar dari penyakit dzahir dan batin. Sebagaimana firman Allah dalam Q.S Adh-Dhuha/93: 3-5

وَالصُّحَىٰ ﴿١٠٠﴾ وَاللَّيْلِ إِذَا سَجَىٰ ﴿١٠١﴾ مَا وَدَّعَكَ رَبُّكَ وَمَا قَلَىٰ ﴿١٠٢﴾ وَاللَّأخِرَةُ خَيْرٌ لَّكَ مِنَ الْأُولَىٰ ﴿١٠٣﴾  
 وَلَسَوْفَ يُعْطِيكَ رَبُّكَ فَتَرْضَىٰ ﴿١٠٤﴾

Terjemahnya :

Tuhanmu tiada meninggalkan kamu dan tiada (pula) benci kepadamu, Dan Sesungguhnya hari Kemudian itu lebih baik bagimu daripada yang sekarang (permulaan) Dan kelak Tuhanmu pasti memberikan karunia-Nya kepadamu , lalu (hati) kamu menjadi puas. (Departemen Agama Republik Indonesia.2005)

Jika umat islam meneladani firman Allah, dan dengan senantiasa menghadap ridha Allah maka seseorang akan terhindar dari perasaan cemas dan stres.

Salah satu pakar tafsir hadist Universitas Islam Negeri Alauddin Makassar Dr.Muh.Irham M.Th.i mengungkapkan bahwa Al-Qur'an adalah wahyu dan mukjizat yang diturunkan oleh Allah SWT kepada nabi Muhammad SAW. mendengarkan bacaan Al-Qur'an dengan penuh keyakinan dan keimanan dapat menguatkan iman, meningkatkan perasaan rileks, menurunkan tingkat kecemasan, dan terhindar dari berbagai macam penyakit karena dapat mempengaruhi system saraf simpatis dan parasimpatis.

Menurut Tomb (2004) kecemasan dipengaruhi oleh suatu system kompleks yang melibatkan sedikitnya system limbic (hipokampus), thalamus, korteks frontal secara anatomis dan norepinefrin, serotonin dan *gama aminobuyric acid* (GABA) pada system neurokimia. Fungsi dari system neurokimia tersebut, yaitu :

a. Serotonin (5HT)

Serotonin berfungsi sebagai pengatur tidur, pengatur selera makan, status *mood* dan libido. Serotonin bersama-sama dengan norepinefrin dan dopamin

memfasilitasi gerak motorik yang terarah dan menghambat perilaku agresi atau marah pada manusia.

b. Norepinefrin

Norepinefrin memiliki konsentrasi tinggi di dalam lokus ceruleus serta dalam konsentrasi sekunder dalam hipocampus dan korteks cerebral. Selain itu ditemukan juga dalam konsentrasi tinggi di syaraf simpatis. Fungsi utama dari norepinefrin adalah mengatur fungsi kesiagaan, pusat perhatian, orientasi, proses pembelajaran dan memori. Stressor yang menetap yang terjadi pada manusia dapat menurunkan kadar norepinefrin. Penurunan ini dapat menyebabkan anergia, anhedonia, dan penurunan libido pada penderita depresi.

c. GABA (*Gamma aminobutyric acid*)

GABA merupakan neurotransmitter yang memegang peranan penting dalam kondisi kejiwaan seseorang. Fungsi utama GABA adalah menurunkan arousal, mengurangi agresi, kecemasan, dan aktif dalam fungsi eksitasi.

Menurut Hawari dalam Murdiningsih (2013) Berdasarkan konsep fisiologis, kecemasan disebabkan oleh sistem neurokimia yaitu peningkatan sekresi kelenjar norepinefrin, serotonin, dan gama aminobutyric acid sehingga mengakibatkan terjadinya gangguan fisiologis dan psikologis. neurokimia dalam bentuk zat kimia bekerja sebagai penghubung antara otak ke seluruh jaringan saraf dan pengendali fungsi tubuh. Secara sederhana, dapat dikatakan bahwa neurokimia merupakan bahasa yang digunakan neuron di otak dalam berkomunikasi.

Stresor yang dirasakan oleh manusia akan mengaktifkan sistem saraf simpatis dan menyebabkan subsensitivitas pada reseptor yang memacu timbulnya

perasaan tidak nyaman. Hal ini disebabkan oleh menurunnya kadar sistem neurokimia, apabila kadar tersebut menurun maka akan menyebabkan terjadinya kecemasan.

Mekanisme terjadinya penurunan tingkat kecemasan pasien Diabetes Melitus yang diberikan terapi murottal Al-Qur'an, yaitu suara murottal Al-Qur'an didengar melalui telinga, suara tersebut ditransmisikan melalui Ossicles di telinga tengah, dan melalui cairan cochlear, berjalan menuju telinga dalam, yaitu di membran basilaris cochlea yang merupakan area resonansi dan berperan terhadap frekuensi getaran yang bervariasi. Rambut silia sebagai sensori reseptor akan mengubah frekuensi getaran tersebut menjadi getaran elektrik yang akan terhubung langsung dengan ujung nervus pendengaran (nervus auditori), nervus auditori tersebut menghantarkan sinyal ini ke korteks auditori di lobus temporal. Kemudian korteks auditori primer menerima input dan mempersepsikan pitch/irama tersebut. Selanjutnya korteks auditori sekunder lebih lanjut memproses interpretasi suara tersebut, kemudian merespon terapi murottal Al-Qur'an sebagai tafsirannya (Ayudiah, 2013).

Respon fisiologi terhadap kecemasan merupakan mekanisme protektif dan adaptif untukelihara keseimbangan oleh hipotalamus yang berpusat di otak dan dikelilingi oleh system limbic dan hemisfer serebri, hipotalamus ini mengintegrasikan mekanisme system saraf otonam yang memelihara kestabilan kimia internal tubuh. Hipotalamus ini mengatur emosi dan beberapa kegiatan visceral yang diperlukan untuk bertahan hidup.

Mendengarkan bacaan Al-Qur'an mampu memacu sistem saraf parasimpatis yang mempunyai efek berlawanan dengan sistem saraf simpatis. Sehingga terjadi

keseimbangan pada kedua sistem saraf autonom tersebut. Hal inilah yang menjadi prinsip dasar dari timbulnya respon relaksasi, yakni terjadi keseimbangan antara sistem saraf simpatis dan sistem saraf parasimpatis. Selain itu, dapat meningkatkan perasaan rileks dan mengaktifkan hormon endorphin alami sehingga dapat menurunkan tingkat kecemasan (Indrajati, 2013).





## **BAB V**

### **PENUTUP**

#### **A. Kesimpulan**

Hasil dari penelitian yang telah dilakukan di RSUD Labuang Baji Makassar pada bulan September tahun 2014 dengan jumlah sampel 15 responden menunjukkan bahwa:

1. Tingkat kecemasan pasien sebelum diberikan terapi murottal Al-Qur'an di RSUD Labuang Baji Makassar yaitu cemas sedang sebanyak 7 responden (46,7%), cemas ringan sebanyak 6 responden (40,0%), dan cemas berat yaitu 2 responden (13,3%).
2. Tingkat kecemasan pasien setelah diberikan terapi murottal Al-Qur'an di RSUD Labuang Baji Makassar yaitu cemas ringan sebanyak 10 responden (66,7%), cemas sedang sebanyak 3 responden (20,0%), dan tidak cemas yaitu 2 responden (13,3%).
3. Ada perbedaan yang signifikan sebelum dan setelah pemberian terapi murottal Al-Qur'an terhadap perubahan tingkat kecemasan pasien diabetes mellitus di RSUD Labuang Baji Makassar, dengan nilai  $p=0,002$

#### **B. Saran**

1. Bagi Instansi Pendidikan

Demi meningkatkan keilmuan dan pendidikan keperawatan, diharapkan perlu diperhatikan pengembangan informasi dan keterampilan mahasiswa untuk mengutamakan terapi non farmakologi dalam memberikan asuhan keperawatan.

## 2. Bagi Petugas Pelayanan

Perlu memberikan intervensi secara mandiri pada pasien diabetes mellitus yaitu terapi murottal Al-Qur'an untuk menurunkan tingkat kecemasan.

## 3. Bagi Peneliti Selanjutnya

Melakukan penelitian lanjutan yang lebih sempurna dari penelitian ini yaitu penelitian yang bersifat berkelanjutan dengan jumlah sampel yang lebih besar, durasi waktu yang lebih lama dan meneliti faktor yang mempengaruhi kecemasan pasien diabetes mellitus.



## DAFTAR PUSTAKA

- Al-Qahthani, Sa'id bin 'Ali bin Wahf. 2005. *Syarah Asma'-Ul Husna*. Jakarta: Pustaka Imam Syafi'i.
- Al-qur'an dan terjemahan. Departemen agama RI
- Anwar Rosihon. 2008. *Ulum Al-Qur'an*. Bandung : CV Pustaka Setia
- Awad. 2010. *The miracle of qur'an*. <http://www.islamichouse.Com> di akses pada 26 Januari 2014
- Benson, herbert. 2008. [http ://www.Vhl.org/newsletter/vhl2008/dafaith.htm](http://www.Vhl.org/newsletter/vhl2008/dafaith.htm).
- Christiany, Lydia. 2007. *Kecemasan Pada Pasien Diabetes Melitus*. Universitas Katolik Soegijapranata Semarang. <http://eprints.unika.ac.id/1288/> diakses pada 3 Oktober 2014
- Corwin, Elizabeth. 2009. *Buku saku patofisiologi*. Jakarta : EGC
- Dinas Kesehatan Kota Makassar. 2012. *Laporan Tahunan Dinas Kesehatan Kota Makassar Tahun 2012*
- Dinas Kesehatan Provinsi Sulawesi Selatan. 2011. *Prevalensi Penderita Diabetes Melitus Kota Makassar*
- Djohan. 2009. *Psikologi Musik*. Yogyakarta. Penerbit Best Publisher
- Hadi. 2010. *The power of sound of qur'an*. <http://www.soundislamic.com> diakses pada 28 Januari 2014
- Hastuti, Rini Tri. 2008. *Faktor-faktor risiko Ulkus Diabetika pada penderita Diabetes Mellitus*. Tesis. Surakarta : program Studi Magister Epidemiologi Program Pasca Sarjana Universitas Diponegoro Semarang.
- Hawari, D. 2007. *Sejahtera di usia senja*. FKUI : JAKARTA
- Hidayat, Aziz Alimul. 2008. *Metode Penelitian Keperawatan dan Teknik Analisa Data*. Jakarta : Salemba Medika.
- Huda, Nuh. 2009. *Jurnal Ilmiah Keperawatan*. Surabaya : STIKES Hang Tuah Surabaya.

- Indrajati, Triana. 2013. *Pengaruh Terapi Murottal Terhadap Denyut Nadi Dan Frekuensi Pernafasan Pada Bayi Prematur Di RSUD Banyumas*. [http://www.keperawatan.unsoed.ac.id/sites/default/files/HALAMAN%20AWAL\\_0.pdf](http://www.keperawatan.unsoed.ac.id/sites/default/files/HALAMAN%20AWAL_0.pdf). Diakses pada 23 Februari 2014
- Khasanah, Nur. 2012. *Waspada Beragam Penyakit Degeneratif Akibat Pola Makan*. Jogjakarta: Transmedia
- Kumboyono. 2012. Perbedaan Tingkat Stres Antara Pria dan Wanita Penderita Penyakit Diabetes Melitus Tipe 2 Di Poliklinik Penyakit Dalam RSUD Dr.Saiful Anwar Malang.
- Murdiningsih, Dyah Surti. dkk. 2013. *Pengaruh Kecemasan Terhadap Kadar Glukosa Darah Pada Penderita Diabetes Melitus di Wilayah Puskesmas Banyuwangi Surakarta*. <http://www.google.co.id/url?sa=t&rct=j&q=&esrc=s&source=web&cd=1&cad=rja&uact=8&ved=0CCIQFjAA&url=http%3A%2F%2Fjurnal.usahidsolo.ac.id%2Findex.php%2Ftalenta%2Farticle%2Fview%2F73%2F64&ei=YXaVU864IsWyuASpILIAQ&usq=AFQjCNHSTCNkv4OK86savyoWdgLFnfqMsA&sig2=Uk1SQg1JtdneyyI3zxTESw&bvm=bv.68445247,d.c2E>. di akses 16 Februari 2014
- Notoatmodjo, S. 2003. *Metodologi Penelitian Kesehatan*. Jakarta : Rineka Cipta
- Nursalam. 2008. *Konsep dan Penerapan Metode Penelitian Ilmu Keperawatan: Pedoman Skripsi, Thesis dan Instrumen Penelitian Keperawatan*. Jakarta: Salemba Medika.
- Potter, P & Perry, A. 2005. *Fundamental of nursing : Concepts, Process, and Practice*. Asih Yasmin et al (penerjemah). Edisi 4. Cetakan Kesatu. EGC : Jakarta
- Price, Sylvia Anderson dan Lorraine McCarty Wilson. 2006. *Patofisiologi: Konsep Klinis Proses-proses Penyakit*. Jakarta : EGC.
- Purnomo, Heru. 2009. *Penyakit yang paling mematikan*. Cetakan 1. Jakarta : Buana Pustaka
- Remolda, P. 2009. *Pengaruh Al-Qur'an Pada Manusia dalam Perspektif Fisiologi dan Psikologi*. <http://theedc.com> di akses pada 7 februari 2014
- Sagiran. 2007. *Mukjizat Gerakan Shalat*. Jakarta : Qultum Medika
- Shihab, M. Quraish. 2002. *Tafsir Al Misbah; pesan, kesan dan keserasian Al-Qur'an*. Cet. I. Jakarta: Lentera Hati

- Smeltzer, Suzanne C dan Brenda G. Bare. 2006. *Buku Ajar Medikal-Bedah*. Edisi 8. Volume 1. Jakarta: EGC.
- Stuart, Gail W. 2007. *Buku Saku Keperawatan Jiwa*. Edisi 5. Jakarta : EGC
- Suling, Irmawati. Dkk. 2011. Pengaruh Terapi Al-Qur'an Terhadap Skor Kecemasan dan Respon Fisiologi Sistem Gastrointestinal Wanita Hamil : Bagian Pusat Studi Kedokteran Islam Fakultas Kedokteran Universitas Muhammadiyah Yogyakarta.
- Suliswati. 2005. *Konsep Dasar Keperawatan Jiwa*. Jakarta : EGC
- Tandra, Hans. 2007. *Segala Sesuatu yang Harus Anda Ketahui Tentang Diabetes*. Jakarta : Gramedia Pustaka Utama
- Tandra, Hans. 2008. *Segala Sesuatu yang Harus Anda Ketahui Tentang Diabetes*. Jakarta : Gramedia Pustaka Utama
- Tiro, M. A dan Arbianingsih. 2011. *Teknik Pengambilan Sampel*. Makassar: Andira Publisher.
- Tomb. 2004. *Buku saku psikiatri*. Jakarta : EGC
- Trismiati. 2004. *Perbedaan Tingkat Kecemasan Antara Pria dan Wanita Akseptor Kotrasepsi Di RSUP Dr. Sardjito Yogyakarta*. Diakses pada 23 Oktober 2014 di [http://directory.umm.ac.id/Networking%20Manual/jurnal\\_trismiati.pdf](http://directory.umm.ac.id/Networking%20Manual/jurnal_trismiati.pdf)
- Uprianingsih, Ayudiah. 2013. *Pengaruh Terapi Murottal Al-Qur'an Terhadap Tingkat Depresi Pada Lansia Di Kelurahan Batua Kecamatan Manggala Kota Makassar*. Skripsi tidak dipublikasikan
- Wahyuni, Ragil. Dkk. *Faktor yang Berhubungan Dengan Tingkat Kecemasan Pada Penderita Diabetes Melitus Tipe II Di Rumah Sakit Bhayangkara Andi MappaOudangMakassar*. <http://repository.unhas.ac.id/bitstream/handle/123456789/8208/JURNAL%20RAGIL%20WAHYUNI.pdf> di akses pada 20 Februari 2014
- Yurisa, wella. 2008. *Etika Penelitian Kesehatan*. Riau: FKUR

## DAFTAR RIWAYAT HIDUP



**Nirwana**, Lahir pada tanggal 26 April 1992 di Desa Sanrangeng Kec.Dua Boccoe Kabupaten Bone Provinsi Sulawesi Selatan. Penulis adalah anak kedua dari dua bersaudara, buah cinta dari pasangan H.Latang dan Hj.Masita.

Pendidikan formal penulis dimulai dari SD Negeri 97 Sanrangeng Kec. Dua Boccoe Kab.Bone tahun 1999-2004. Kemudian, dilanjutkan ke pendidikan SMP Negeri 2 Dua Boccoe Kab.Bone tahun 2004-2007. Selanjutnya, penulis melanjutkan pendidikan di SMA Negeri 1 Ajangale Kab.Bone tahun 2007-2010. Pada tahun 2010 penulis diterima sebagai mahasiswa pada Program Studi Keperawatan Fakultas Ilmu Kesehatan UIN Alauddin Makassar dan pada tahun 2014 penulis menyelesaikan pendidikan dan mendapat gelar strata satu (sarjana) keperawatan dengan diterimanya skripsi yang berjudul “Pengaruh Terapi Murottal Al-Qur’an Terhadap Perubahan Tingkat Kecemasan Pasien Diabetes Melitus Di RSUD Labuang Baji Makassar”.

Pada saat kuliah di UIN Alauddin Makassar, penulis juga aktif dalam berbagai organisasi. Pada tahun 2010-2011 penulis menjadi bendahara umum di Pergerakan Mahasiswa Islam Indonesia (PMII) Komisariat UIN Alauddin Makassar. Pada tahun 2011-2012 penulis menjadi Sekretaris Bidang Pengembangan Akademik Organisasi Di DPC KEPMI (Kesatuan Pelajar Mahasiswa Indonesia) Bone Kec.Dua Boccoe. Pada tahun 2012-2013 Menjadi sekretaris umum di Korps PMII Putri (KORPRI) Cabang Makassar. Pada tahun 2013-2014 Menjadi Koordinator wilayah Ikatan Mahasiswa Perawat Indonesia (IKMAPI) Wilayah Bone, Soppeng, dan Wajo.

**L**

**A**

**M**

**P**

**I**

UNIVERSITAS ISLAM NEGERI  
**ALAUDDIN**  
M A K A S S A R

**R**

**A**

**N**

## LEMBAR KUESIONER

Judul penelitian : pengaruh terapi murottal Al-Qur'an terhadap perubahan tingkat kecemasan pasien diabetes mellitus di RSUD Labuang Baji Makassar

Tanggal penelitian :

No. kode responden :

Petunjuk:

1. Mohon dengan hormat bantuan dan ketersediaan Bapak/Ibu untuk menjawab seluruh pertanyaan
2. Berilah tanda silang (X) pada pertanyaan yang anda anggap paling sesuai

### A. Data demografi

1. Inisial responden :
2. Umur : tahun
3. Pendidikan :  
 : Tidak tamat SD  
 : SD  
 : SMP  
 : SMA  
 : Perguruan Tinggi
4. Pekerjaan :
5. Jenis kelamin :

### B. Pengetahuan

1. Penilaian  
0 : Tidak ada gejala (keluhan)  
1 : 1 dari gejala yang ada  
2 : Separuh dari gejala yang ada  
3 : Lebih dari separuh gejala yang ada  
4 : Semua gejala ada
2. Penilaian derajat kecemasan  
Skor kurang dari 14 = Tidak ada kecemasan  
Skor 14-20 = Kecemasan ringan  
Skor 21-27 = Kecemasan sedang  
Skor 28-41 = Kecemasan berat  
Skor 42-56 = Kecemasan berat sekali/panik





Berilah tanda (√) jika terdapat gejala yang terjadi pada klien diabetes mellitus

1. Perasaan cemas

- Cemas
- Firasat buruk
- Takut akan pikiran sendiri
- Mudah tersinggung

2. Ketegangan

- Merasa tegang
- Lesu
- Mudah terkejut
- Tidak dapat istirahat dengan nyenyak
- Mudah menangis
- Gemetar
- Gelisah

3. Ketakutan

- Pada gelap
- Pada orang asing
- Ditinggal sendiri
- Pada binatang besar
- Pada keramaian lalu lintas
- Pada kerumunan orang banyak

4. Gangguan tidur

- Sukar masuk tidur
- Terbangun malam hari
- Tidur tidak nyenyak
- Bangun dengan lesu
- Banyak mimpi-mimpi
- Mimpi buruk
- Mimpi menakutkan

5. Gangguan kecerdasan

- Sukar konsentrasi
- Daya ingat menurun
- Daya ingat buruk



UNIVERSITAS ISLAM NEGERI  
**ALAUDDIN**  
M A K A S S A R

6. Perasaan depresi (murung)

- Hilangnya minat
- Berkurangnya kesenangan pada hobi
- Sedih
- Bangun dini hari
- Perasaan berubah-ubah sepanjang hari

7. Gaya somatic (otot-otot)

- Telinga berdengung
- Penglihatan kabur
- Muka merah dan pucat
- Merasa lemah
- Perasaan ditusuk-tusuk

8. Gejala somatic (sensorik)

- Telinga berdengung
- Penglihatan kabur
- Muka merah atau pucat
- Merasa lemah
- Perasaan ditusuk-tusuk

9. Gejala kardiovaskuler

- Denyut nadi cepat
- Berdebar-debar
- Nyeri dada
- Denyut nadi mengeras
- Rasa lemah seperti mau pingsan
- Detak jantung hilang sekejap

10. Gejala pernafasan

- Rasa tertekan di dada
- Perasaan tercekik
- Merasa nafas pendek/sesak
- Sering menarik nafas panjang

11. Gejala gastrointestinal

- Sulit menelan
- Mual muntah
- Berat badan menurun
- Konstipasi/sulit buang air besar
- Perut melilit



- Gangguan pencernaan
- Nyeri sebelum dan sesudah makan
- Perasaan terbakar di perut
- Perut terasa penuh/kembung

12. Gejala urogenital

- Sering kencing
- Tidak dapat menahan kencing
- Tidak ada haid
- Ereksi hilang
- Impotensi

13. Gejala autonom

- Mulut kering
- Muka merah
- Mudah berkeringat
- Kepala pusing
- Kepala terasa berat
- Kepala terasa sakit
- Bulu-bulu berdiri

14. Tingkah laku pada wawancara

- Gelisah
- Tidak tenang
- Jadi gemetar
- Kening berkerut
- Muka tegang
- Otot tegang/mengeras
- Nafas pendek dan cepat
- Muka merah



UNIVERSITAS ISLAM NEGERI  
**ALAUDDIN**  
 MAKASSAR

**Jumlah Skor :**

**Kesimpulan :**

- Tidak cemas
- Cemas ringan
- Cemas sedang
- Cemas berat
- Cemas berat sekali/panik

**MASTER  
TABEL**

Nama	Usia	Pendidikan	Pekerjan	Jenis Kelamin	Tingkat kecemasan Pre	Tingkat Kecemasan Post
Tn.A	46 Thn	SMP	Sopir	laki-laki	kecemasan Ringan	tidak cemas
Ny.N	50 Thn	SMA	IRT	Perempuan	kecemasan Sedang	Kecemasan Ringan
Tn.S	45 Thn	SMP	Wiraswasta	laki-laki	kecemasan Sedang	Kecemasan Ringan
Tn.N	50 Thn	S1	PNS	laki-laki	Kecemasan Ringan	Kecemasan Ringan
Ny.B	40 Thn	SD	IRT	Perempuan	kecemasan Sedang	Kecemasan Ringan
Tn.A	43 Thn	SD	Wiraswasta	laki-laki	Kecemasan Ringan	Tidak Cemas
Ny.I	69 Thn	Tidak sekolah	IRT	Perempuan	Kecemasan Berat	Kecemasan Sedang
Ny.R	44 Thn	SMA	IRT	Perempuan	Kecemasan Ringan	Kecemasan Ringan
Ny.N	50 Thn	Tidak sekolah	IRT	Perempuan	kecemasan Sedang	Kecemasan Ringan
Ny.N	52 Thn	Tidak Sekolah	IRT	Perempuan	Kecemasan Berat	Kecemasan Sedang
Ny.M	60 Thn	Tidak sekolah	IRT	Perempuan	kecemasan Sedang	Kecemasan Sedang
Tn.L	51 Thn	SD	Wiraswasta	laki-laki	Kecemasan Ringan	Kecemasan Ringan
Ny.K	46 Thn	SD	IRT	Perempuan	Kecemasan sedang	Kecemasan Ringan
Tn.T	48 Thn	S1	PNS	laki-laki	kecemasan sedang	kecemasan Ringan
Ny.M	50 Thn	Tidak sekolah	IRT	Perempuan	kecemasan Ringan	kecemasan Ringan

**MASTER  
TABEL**

No.	Nama	JK	Usia	Pendidikan	Pekerjaan	Tingkat kecemasan Pre	Tingkat Kecemasan Post
1	Tn.A	1	1	3	3	2	1
2	Ny.N	2	1	4	4	3	2
3	Tn.S	1	1	3	2	3	2
4	Tn.N	1	1	5	1	2	2
5	Ny.B	2	1	2	4	3	2
6	Tn.A	1	1	2	2	2	1
7	Ny.l	2	3	1	4	4	3
8	Ny.R	2	1	4	4	2	2
9	Ny.N	2	1	1	4	3	2
10	Ny.N	2	2	1	4	4	3
11	Ny.M	2	2	1	4	3	3
12	Tn.L	1	2	2	2	2	2
13	Ny.K	2	1	2	4	3	2
14	Tn.T	1	1	5	1	3	2
15	Ny.M	2	1	1	4	2	2

Keterangan:

Jenis kelamin :

1=laki-laki

2=perempuan

Usia :

1=40-50 thn

2=51-60 thn

3=61-70 thn

Pendidikan :

1=tidak sekolah

2=SD

3=SMP

4=SMA

5=S1

Pekerjaan :

1=PNS

2=Wiraswasta

3=sopir

4=IRT

Tingkat Cemas :

1=tidak cemas

2=cemas ringan

3=cemas sedang

4=cemas berat

5=panik

## SKOR KECEMASAN PRE DAN POST

Tingkat kecemasan Pre	Skor cemas pre	Tingkat Kecemasan Post	Skor cemas post
kecemasan Ringan	17	tidak cemas	9
kecemasan Sedang	22	Kecemasan Ringan	14
kecemasan Sedang	23	Kecemasan Ringan	19
Kecemasan Ringan	20	Kecemasan Ringan	14
kecemasan Sedang	23	Kecemasan Ringan	20
Kecemasan Ringan	20	Tidak Cemas	13
Kecemasan Berat	31	Kecemasan Sedang	22
Kecemasan Ringan	19	Kecemasan Ringan	19
kecemasan Sedang	22	Kecemasan Ringan	17
Kecemasan Berat	30	Kecemasan Sedang	21
kecemasan Sedang	23	Kecemasan Sedang	21
Kecemasan Ringan	20	Kecemasan Ringan	18
Kecemasan sedang	22	Kecemasan Ringan	20
kecemasan sedang	25	kecemasan Ringan	17
kecemasan Ringan	20	kecemasan Ringan	15

Skor kecemasan :

- Skor kurang dari 14 = Tidak ada kecemasan
- Skor 14-20 = Kecemasan ringan
- Skor 21-27 = Kecemasan sedang
- Skor 28-41 = Kecemasan berat
- Skor 42-56 = Kecemasan berat sekali/panik

**usia**

		Frequency	Percent	Valid Percent	Cumulative Percent
Valid	40-50 tahun	11	73.3	73.3	73.3
	51-60 tahun	3	20.0	20.0	93.3
	61-70 tahun	1	6.7	6.7	100.0
	Total	15	100.0	100.0	

**jeniskelamin**

		Frequency	Percent	Valid Percent	Cumulative Percent
Valid	laki-laki	6	40.0	40.0	40.0
	perempuan	9	60.0	60.0	100.0
	Total	15	100.0	100.0	

**pendidikan**

		Frequency	Percent	Valid Percent	Cumulative Percent
Valid	S1	2	13.3	13.3	13.3
	SMA	2	13.3	13.3	26.7
	SMP	2	13.3	13.3	40.0
	SD	4	26.7	26.7	66.7
	Tidak sekolah	5	33.3	33.3	100.0
	Total	15	100.0	100.0	

**pekerjaan**

		Frequency	Percent	Valid Percent	Cumulative Percent
Valid	PNS	2	13.3	13.3	13.3
	Wiraswasta	3	20.0	20.0	33.3
	Supir	1	6.7	6.7	40.0
	IRT	9	60.0	60.0	100.0
	Total	15	100.0	100.0	

**Tests of Normality**

	Kolmogorov-Smirnov <sup>a</sup>			Shapiro-Wilk		
	Statistic	df	Sig.	Statistic	df	Sig.
cemaspre	.251	15	.012	.798	15	.003
cemaspost	.345	15	.000	.763	15	.001

a. Lilliefors Significance Correction

**kecemasanpre**

		Frequency	Percent	Valid Percent	Cumulative Percent
Valid	cemas ringan	6	40.0	40.0	40.0
	cemas sedang	7	46.7	46.7	86.7
	cemas berat	2	13.3	13.3	100.0
	Total	15	100.0	100.0	

**kecemasanpost**

		Frequency	Percent	Valid Percent	Cumulative Percent
Valid	tidak cemas	2	13.3	13.3	13.3
	cemas ringan	10	66.7	66.7	80.0
	cemas sedang	3	20.0	20.0	100.0
	Total	15	100.0	100.0	

**kecemasanpre \* kecemasanpost Crosstabulation**

Count

		kecemasanpost			Total
		tidak cemas	cemas ringan	cemas sedang	
kecemasanpre	cemas ringan	2	4	0	6
	cemas sedang	0	6	1	7
	cemas berat	0	0	2	2
Total		2	10	3	15



**Test Statistics<sup>b</sup>**

	cemaspost – cemaspre
Z	-3.162 <sup>a</sup>
Asymp. Sig. (2-tailed)	.002

a. Based on positive ranks.

b. Wilcoxon Signed Ranks Test



## DOKUMENTASI PENELITIAN



UNIVERSITAS ISLAM NEGERI  
**ALAUDDIN**  
M A K A S S A R



KEMENTERIAN AGAMA  
UNIVERSITAS ISLAM NEGERI ALAUDDIN MAKASSAR  
FAKULTAS ILMU KESEHATAN

Kampus II : Jl. Sultan Alauddin No. 36 Samata Sungguminasa-Gowa Telp. (0411) 841879 Fax. (0411)8221400

Samata, Agustus 2014

**SURAT PERMOHONAN RESPONDEN**

Kepada Yth.  
**Bapak**  
di-  
TEMPAT

*Dengan Hormat,*

Saya mahasiswa Keperawatan UIN Alauddin Makassar, saat ini sedang melakukan penelitian dengan judul **“Pengaruh terapi murottal Al-Qur’an terhadap perubahan tingkat kecemasan pasien diabetes melitus di RSUD Labuang Baji Makassar”** guna untuk memenuhi tugas akhir sebagai salah satu syarat kelulusan.

Sehubungan dengan penelitian di atas, saya mohon sekiranya kesediaan bapak untuk mengisi kuesioner yang telah saya sediakan.

Saya menjamin kerahasiaan dan tidak akan saya gunakan di luar kepentingan penelitian ini, serta hasilnya dapat memberikan sumbangan pemikiran dan pengembangan ilmu pengetahuan.

Demikian lembar persetujuan ini saya buat, atas kesediaannya saya ucapkan terima kasih.

Wassalam

Makassar, September 2014

**Pengumpul Data,**

**NIRWANA**



KEMENTERIAN AGAMA  
UNIVERSITAS ISLAM NEGERI ALAUDDIN MAKASSAR  
FAKULTAS ILMU KESEHATAN

Kampus II : Jl. Sultan Alauddin No. 36 Samata Sungguminasa-Gowa Telp. (0411) 841879 Fax. (0411)8221400

**INFORMED CONSENT**

Yang bertandatangan di bawah ini, saya :

Nama :

Umur :

Alamat:

Setelah mendapat penjelasan tentang tujuan dan manfaat penelitian bahwa segala informasi tentang penelitian ini akan dirahasiakan dan hanya digunakan untuk kepentingan peneliti, maka saya (bersedia/tidak bersedia)\* untuk menjadi responden penelitian yang berjudul **“Pengaruh terapi murottal al-Qur’an terhadap perubahan tingkat kecemasan pasien diabetes melitus di RSUD Labuang Baji Makassar”**. Apabila terjadi sesuatu yang tidak diinginkan dari saya akibat ini, maka saya akan bertanggung jawab dan tidak akan menuntut dikemudian hari.

Makassar, Agustus 2014

Responden,

UNIVERSITAS ISLAM NEGERI  
**ALAUDDIN**  
M A K A S S A R

( )

Catatan :

\*Coret yang tidak perlu