

**PENGARUH MODAL, NILAI PRODUKSI DAN LAMA USAHA DALAM  
PENYERAPAN TENAGA KERJA SEKTOR USAHA SARANG  
BURUNG WALET DI KELURAHAN SIWA  
KABUPATEN WAJO**



Diajukan Untuk Memenuhi Sebagian Syarat Untuk Mencapai Gelar Sarjana  
Ekonomi (SE) pada Program Studi Ilmu Ekonomi  
Fakultas Ekonomi dan Bisnis Islam  
UIN Alauddin Makassar

**OLEH:**

**AKRAM S**  
**90300114161**

**PROGRAM STUDI ILMU EKONOMI  
FAKULTAS EKONOMI DAN BISNIS ISLAM  
UNIVERSITAS ISLAM NEGERI ALAUDDIN MAKASSAR  
2022**

## PERNYATAAN KEASLIAN DISERTASI

Mahasiswa yang bertanda tangan di bawah ini:

Nama : Akram S  
NIM : 90300114161  
Tempat/Tgl. Lahir :  
Jurusan : Ilmu Ekonomi  
Alamat :  
Judul Skripsi : Pengaruh Modal, Nilai Produksi dan Lama Usaha dalam  
Penyerapan Tenaga Kerja Sektor Usaha Sarang Burung Walet  
di Kelurahan Siwa Kabupaten Wajo

Menyatakan dengan sesungguhnya dan penuh kesadaran bahwa tesis ini benar adalah hasil karya sendiri. Jika di kemudian hari terbukti bahwa ia merupakan duplikat, tiruan, plagiat, atau dibuat oleh orang lain, sebagian atau seluruhnya, maka tesis dan gelar yang diperoleh karenanya batal demi hukum.

Makassar, 26 Januari 2022

Penyusun,

Akram S  
NIM: 90300114161

## PENGESAHAN SKRIPSI



KEMENTERIAN AGAMA RI  
UNIVERSITAS ISLAM NEGERI ALAUDDIN MAKASSAR  
FAKULTAS EKONOMI DAN BISNIS ISLAM

Kampus 1: Jl. M. Yasin (Tana Toraja) No. 10, Kecamatan Bontomatene, Kota Gowa, Sulawesi Selatan, 90214  
Kampus 2: Jl. M. Yasin (Tana Toraja) No. 10, Kecamatan Bontomatene, Kota Gowa, Sulawesi Selatan, 90214

### PENGESAHAN SKRIPSI

Skripsi yang berjudul "PENGARUH MODAL, NILAI PRODUKSI DAN LAMA USAHA DALAM PENYERAPAN TENAGA KERJA SEKTOR USAHA SARANG BURUNG WALET DI KELURAHAN SIWA KABUPATEN WAJO" yang disusun oleh AKRAM S. 90300114161, mahasiswa Jurusan Ilmu Ekonomi pada Fakultas Ekonomi Dan Bisnis Islam, Universitas Islam Negeri Alauddin Makassar, telah diuji dan dipertahankan dalam sidang munaqasyah yang diselenggarakan pada tanggal 2 Februari 2022 dan dinyatakan telah dapat diterima sebagai salah satu syarat untuk memperoleh gelar sarjana ekonomi pada Fakultas Ekonomi dan Bisnis Islam.

Samata-Gowa, 2 Februari 2022

29 Djumadil Akhir 1443 H

### DEWAN PENGUJI

Ketua	: Prof. Dr. H. Abustani Ilyas, M.Ag.	(.....)
Sekretaris	: Dr. Muh. Wahyuddin Abdullah, S.E., M.Si., Ak.	(.....)
Penguji I	: Dr. Sudirman, SE., M.Si.	(.....)
Penguji II	: Baso Iwang, S.E., P.Hd	(.....)
Pembimbing I	: Dr. Hasbiullah, S.E., M.Si	(.....)
Pembimbing II	: Dr. Ir. Idris Parakkasi, MM.	(.....)

Diketahui Oleh:  
Dekan Fakultas Ekonomi dan Bisnis Islam  
UIN Alauddin Makassar

Prof. Dr. H. Abustani Ilyas, M.Ag.  
NIP.19661130 199303 1 003

## KATA PENGANTAR

Puji syukur ke hadirat Allah swt. karena atas limpahan rahmat, taufik, hidayah, petunjuk, dan pertolongan-Nya, sehingga dapat menyelesaikan skripsi ini. Salawat dan salam semoga senantiasa tercurahkan kepada junjungan Nabi Muhammad saw. keluarga, sahabat, dan seluruh pengikutnya yang setia hingga akhir zaman.

Penyelesaian skripsi ini tidak lepas dari dukungan berbagai pihak. Oleh karena itu, sepatutnya menyampaikan ucapan terima kasih dan penghargaan yang setinggi-tingginya kepada berbagai pihak yang turut memberikan andil, baik secara langsung maupun tidak, moral maupun material. Untuk maksud tersebut, maka pada kesempatan ini, sepatutnya menyampaikan ucapan terima kasih dan penghargaan yang setinggi-tingginya kepada yang terhormat:

1. Prof. Dr. Hamdan Juhannis, M.A, Ph.D., Rektor UIN Alauddin Makassar, Prof. Dr. H. Mardan, M. Ag., wakil Rektor I UIN Alauddin Makassar, Dr. Wahyuddin, M. Hum., wakil Rektor II, Prof. Dr. Darussalam, M.Ag., wakil Rektor III, dan Dr. H. Kamaluddin Abunawas, M.Ag., wakil Rektor IV UIN Alauddin Makassar yang berusaha mengembangkan dan menjadikan kampus UIN sebagai kampus yang berperadaban.
2. Prof. Dr. Abustani Ilyas, M.Ag. Dekan Fakultas Ekonomi dan Bisnis Islam, Dr. Muhammad Wahyuddin Abdullah, S.E, M.Si, Wakil Dekan I, Dr. Hj. Rahmawati Muin HS, S.Ag., M.Ag, Wakil Dekan II, Dr. Amiruddin K, M.E.I,

Wakil Dekan III senantiasa mengembangkan Fakultas Ekonomi dan Bisnis Islam yang berkemajuan.

3. Ketua Jurusan Ilmu ekonomi senantiasa mengembangkan jurusan ilmu ekonomi yang berkemajuan.
4. selaku pembimbing I yang senantiasa memberikan bimbingan, arahan, dan saransaran berharga sehingga tulisan ini dapat terwujud.
5. selaku penguji yang memberikan arahan, dan saran-saran berharga sehingga tulisan ini dapat terwujud.
6. Ayahanda dan Ibunda tercinta yang telah memberikan semangat dan doa dalam penyelesaian skripsi.
7. Kepala Perpustakaan Pusat UIN Alauddin Makassar beserta segenap stafnya yang telah menyiapkan literatur dan memberikan kemudahan untuk dapat memanfaatkan secara maksimal demi penyelesaian skripsi ini.
8. Rekan-rekan mahasiswa jurusan ilmu ekonomi UIN Alauddin Makassar yang telah memberikan semangat dan doa dalam penyelesaian skripsi ini.

Makassar, 26 Januari 2022

Penyusun,

Akram S  
NIM: 90300114161

## DAFTAR ISI

JUDUL .....	i
PERNYATAAN KEASLIAN SKRIPSI.....	ii
PENGESAHAN SKRIPSI .....	iii
KATA PENGANTAR .....	iv
DAFTAR ISI.....	vi
DAFTAR TABEL.....	viii
DAFTAR GAMBAR .....	ix
DAFTAR LAMPIRAN.....	x
ABSTRAK .....	xi
BAB I PENDAHULUAN .....	1
A. Latar Belakang .....	1
B. Rumusan Masalah .....	6
C. Hipotesis Penelitian.....	6
D. Definisi Operasional Variabel.....	7
E. Penelitian Terdahulu.....	8
F. Tujuan dan Manfaat .....	11
BAB II TINJAUAN TEORETIS .....	13
A. Tenaga Kerja .....	13
B. Modal .....	19
C. Nilai Produksi.....	25
D. Lama Usaha.....	27
E. Kerangka Pikir.....	29
BAB III METODE PENELITIAN.....	31
A. Jenis dan Lokasi Penelitian .....	31
B. Pendekatan Penelitian .....	31
C. Populasi dan Sampel .....	32

D. Jenis dan Sumber Data .....	33
E. Metode Pengumpulan Data .....	34
F. Teknik Pengolahan dan Analisis Data .....	35
BAB IV HASIL PENELITIAN DAN PEMBAHASAN .....	41
A. Gambaran Umum Lokasi Penelitian .....	41
B. Kondisi Usaha Sarang Burung Walet Kelurahan Siwa Kabupaten Wajo .....	45
C. Deskripsi Responden .....	47
D. Deskripsi Variabel Penelitian .....	50
E. Analisis Data .....	56
F. Pembahasan .....	66
BAB V PENUTUP .....	70
A. Simpulan .....	72
B. Saran .....	72
DAFTAR PUSTAKA .....	74
LAMPIRAN .....	77
DAFTAR RIWAYAT HIDUP .....	86

## DAFTAR TABEL

Tabel 1.1	Penelitian Terdahulu .....	8
Tabel 4.1	Responden Berdasarkan Jenis Kelamin .....	48
Tabel 4.2	Responden Berdasarkan Umur .....	49
Tabel 4.3	Responden Berdasarkan Tingkat Pendidikan.....	50
Tabel 4.4	Jumlah Tenaga Kerja Usaha Sarang Burung Walet .....	51
Tabel 4.5	Jumlah Modal Usaha Sarang Burung Walet .....	52
Tabel 4.6	Nilai Produksi Usaha Sarang Burung Walet .....	54
Tabel 4.7	Lama Usaha Sarang Burung Walet .....	55
Tabel 4.8	Deskripsi Variabel Penelitian.....	56
Tabel 4.9	Uji Normalis <i>Kolmogorov-Smirnov</i> .....	58
Tabel 4.10	Hasil Uji Multikolinieritas .....	59
Tabel 4.11	Hasil Uji Regresi Linear Berganda .....	62
Tabel 4.12	Hasil Uji Koefisien Determinasi .....	64
Tabel 4.13	Hasil Uji T.....	65



## DAFTAR GAMBAR

Gambar 2.1	Kerangka Pikir.....	30
Gambar 4.1	Hasil Uji heteroskedastisitas.....	61



## DAFTAR LAMPIRAN

Lampiran 1	Kuesioner Penelitian .....	77
Lampiran 2	Data Penelitian .....	78
Lampiran 3	Hasil Analisis Regresi .....	82
Lampiran 4	Tabel T .....	85



## ABSTRAK

**Nama** : Akram S  
**Nim** : 90300114161  
**Judul Skripsi** : **Pengaruh Modal, Nilai Produksi dan Lama Usaha dalam Penyerapan Tenaga Kerja Sektor Usaha Sarang Burung Walet di Kelurahan Siwa Kabupaten Wajo**

---

Penelitian ini dilakukan untuk mengetahui pengaruh modal dalam penyerapan tenaga kerja sektor usaha sarang burung walet di Kelurahan Siwa Kabupaten Wajo. Untuk mengetahui pengaruh nilai produksi dalam penyerapan tenaga kerja sektor usaha sarang burung walet di Kelurahan Siwa Kabupaten Wajo. Untuk mengetahui pengaruh lama usaha dalam penyerapan tenaga kerja sektor usaha sarang burung walet di Kelurahan Siwa Kabupaten Wajo.

Jenis penelitian yang dilakukan dalam penelitian yaitu jenis penelitian asosiatif dengan pendekatan kuantitatif. Populasi dalam penelitian ini adalah seluruh pelaku usaha sarang burung walet di Kelurahan Siwa Kabupaten Wajo dan sampel sebanyak 50 responden berdasarkan rumus Roscoe. Pengumpulan data menggunakan kuesioner dengan disebarkan kepada responden serta analisis menggunakan regresi linear berganda berbantu program SPSS v. 24.

Hasil penelitian menunjukkan bahwa modal berpengaruh positif dan signifikan terhadap penyerapan tenaga kerja. Hal ini berarti semakin banyak modal maka penyerapan tenaga kerja juga semakin meningkat. Nilai produksi berpengaruh positif dan signifikan terhadap penyerapan tenaga kerja. Hal ini berarti semakin besar nilai produksi maka penyerapan tenaga kerja juga semakin meningkat. Lama usaha berpengaruh positif dan signifikan terhadap penyerapan tenaga kerja. Hal ini berarti semakin lama suatu usaha maka penyerapan tenaga kerja juga semakin meningkat.

Implementasi penelitian ditujukan kepada Pemerintah atau dinas terkait disarankan agar lebih berperan dalam mendukung pengembangan dalam segala sisi pada usaha sarang burung walet di Kelurahan Siwa Kabupaten Wajo dan Pengusaha sarang burung walet disarankan untuk dapat menambah modal kerja dan mengembangkan usahanya sehingga dapat menambah jumlah unit yang akan memberikan dampak pada penyerapan tenaga kerja yang lebih banyak lagi.

**Kata Kunci: Modal, Nilai Produksi, Lama Usaha, Tenaga Kerja.**

# BAB I

## PENDAHULUAN

### A. *Latar Belakang*

Tenaga kerja menjadi aspek utama untuk proses produksi. tidak adanya tenaga kerja, proses produksi tidak dapat berjalan dengan mudah. hal lainnya, proses produksi dapat memunculkan bermacam permasalahan, seperti peningkatan pengangguran, peningkatan angkatan kerja dan penurunan kualitas tenaga kerja. Permasalahan itu menjadi penghalang pembangunan nasional. Oleh sebab itu dibutuhkan dukungan pemerintah untuk menanggulangi permasalahan tersebut.<sup>1</sup>

Usaha yang dapat dilakukan pemerintah untuk meningkatkan tenaga kerja melalui pembangunan sektor industri. Sektor industri mampu sebagai pioner untuk sektor lainnya membentuk perekonomian yang lebih baik. Negara berkategori maju, peranan sektor industri memiliki keunggulan utama daripada sektor pertanian, sebab sektor industri mempunyai kelebihan dibanding sektor lainnya karena angka investasi modal lebih besar, kemampuan penyerapan tenaga kerja yang tinggi, dan kemampuan menghasilkan nilai tambah dari input ataupun materi dasar yang diolah.<sup>2</sup>

---

<sup>1</sup>Sony Sumarsono, *Ekonomi Manajemen Sumber Daya Manusia dan Ketenagakerjaan* (Yogyakarta: Graha Ilmu, 2003), h. 43.

<sup>2</sup>Lincoln Arsyad, *Sektor Industri terhadap Pembangunan* (Jakarta: BPFE, 2006), h. 204.

Salah satu industri agribisnis yang mempunyai peluang besar dan memiliki nilai ekonomi tinggi adalah sarang burung walet.<sup>3</sup> Sekarang, permintaan akan sarang burung walet di dunia masih sangat tinggi sehingga harganya masih lumayan mahal. Hal inilah yang membuat peluang usaha dan kesempatan masih terbuka sangat luas bagi siapapun yang tertarik memulai usaha sarang burung walet dengan penghasilan yang menggiurkan. Harga sarang burung walet bisa semahal itu tentu bukan tanpa alasan. Burung walet sendiri dikenal sebagai yang unik. Burung ini mudah sekali dikenali dari bentuk sayap dan ekornya yang meruncing bagaikan sabit.<sup>4</sup>

Permasalahan penyerapan tenaga kerja ialah permasalahan serius dalam kajian ekonomi makro sebab tenaga kerja ialah faktor produksi utama. Manusia selaku aspek terpenting dalam pembangunan ekonomi, manusia sebagai ciptaan Allah swt memiliki keunggulan melebihi makhluk ciptaan lainnya, Manusia diperintahkan mencari nafkah yang terdapat di muka dunia ini. Sesuai dengan firman Allah swt dalam QS al-Jumu'ah/62: 10,

فَإِذَا قُضِيَتِ الصَّلَاةُ فَانْتَشِرُوا فِي الْأَرْضِ وَابْتَغُوا مِن فَضْلِ اللَّهِ وَاذْكُرُوا اللَّهَ كَثِيرًا لَّعَلَّكُمْ تُفْلِحُونَ

Terjemahnya:

Apabila shalat telah dilaksanakan, maka bertebaranlah kamu di bumi, carilah karunia Allah dan ingatlah Allah banyak-banyak agar kamu beruntung.<sup>5</sup>

<sup>3</sup> Imam Soeharto, *Study Kelayakan Proses Industri* (Jakarta: Erlangga, 2001), h. 197.

<sup>4</sup> Lastri Ikmilta, "Produktivitas Usaha Budidaya Walet Dalam Meningkatkan Pendapatan Usaha Di Desa Simalinyang Kecamatan Kampar Kiri Tengah Kabupaten Kampar Ditinjau Menurut Ekonomi Islam." *Skripsi*, (2019): h. 2. <http://repository.uin-suska.ac.id/id/eprint/23219>.

<sup>5</sup> Kemenag RI, *Al-Qur'an dan Terjemahnya* (Solo: Sygma, 2010), h. 554.

Berdasarkan ayat tersebut Allah swt menginstruksikan manusia untuk ‘bertebaranlah kalian di muka bumi’ maksudnya ialah Allah swt menginstruksikan pada hambanya mencari nafkah. Memandang ayat tersebut Allah swt menunjukkan bahwa dalam agama Islam diperintah tetap berdisiplin beribadah seperti shalat, serta senantiasa berusaha dengan cara halal. Allah swt tetap menginstruksikan agar senantiasa ingat kepada-Nya atas seluruh rezeki-Nya, dengan tidak cepat berputus asa mencari rezeki.

Usaha sarang burung wallet memiliki kontribusi dalam penyerapan tenaga kerja, utamanya dilihat dari modal, nilai produksi dan lama usaha. Modal dalam suatu industri mempunyai peranan yang sangat vital, karena dibutuhkan dalam pendirian maupun operasional industri, karena itu berhasil atau tidaknya aktivitas suatu industri salah satunya ditentukan oleh modal. Modal dapat bertambah apabila laba juga bertambah, oleh karena itu suatu industry akan memaksimalkan laba dengan cara meningkatkan jumlah penjualan, dengan jumlah modal yang besar, maka akan dapat mengembangkan usaha sehingga tenaga kerja yang bisa diserap juga meningkat.<sup>6</sup>

Kontribusi usaha sarang burung wallet dilihat juga dari nilai produksi. Naik turunnya permintaan pasar akan hasil produksi dari perusahaan yang bersangkutan, akan berpengaruh apabila permintaan hasil produksi barang perusahaan meningkat, maka produsen cenderung untuk menambah kapasitas

---

<sup>6</sup> Kadek Sapta Pramudita, “Pengaruh Modal Produksi dan Upah Tenaga Kerja terhadap Penyerapan Tenaga Kerja pada Wahyu Artha Handicraft Industri Kerajinan Bokor Desa Menyali Tahun 2014,” *Jurnal Universitas Pendidikan Ganesha* Vol. 5, No. 1 (2015).

produksinya. Untuk maksud tersebut produsen akan menambah penggunaan tenaga kerjanya.<sup>7</sup>

Selain modal dan nilai produksi kontribusi usaha burung wallet dilihat dari lama usaha. Lama usaha yaitu semakin lama seseorang dalam pekerjaannya maka ia akan semakin berpengalaman, matang dan mahir dalam pekerjaan yang dipertanggungjawabkan kepadanya. Banyaknya pengalaman seseorang akan memperluas wawasannya, dengan demikian hal tersebut juga akan meningkatkan daya serap terhadap hal-hal yang baru.<sup>8</sup>

Kelurahan Siwa merupakan salah satu wilayah yang berada dalam Kecamatan Pitumpanua Kabupaten Wajo, dengan luas 8,05 km<sup>2</sup>. Pada tahun 2018 Kelurahan Siwa memiliki jumlah penduduk sebanyak 6.994 jiwa dengan laju pertumbuhan 0,16%.<sup>9</sup> Kelurahan Siwa merupakan salah satu daerah di Kecamatan Pitumpanua yang mengembangkan usaha sarang burung walet. Usaha sarang burung walet dapat menghasilkan keuntungan yang cukup tinggi, sehingga masyarakat yang ada di Kelurahan Siwa Kecamatan Pitumpanua juga ikut berlomba-lomba berusaha sarang burung walet.

---

<sup>7</sup>Riky Eka Putra, "Pengaruh Nilai Investasi, Nilai Upah dan Nilai Produksi terhadap Penyerapan Tenaga Kerja pada Industri Mebel Kecamatan Pedurungan Kota Semarang," *Economics Development Analysis Journal* Vol. 1, No. 2 (2012), <https://journal.unnes.ac.id/sju/index.php/edaj/article/view/484>.

<sup>8</sup>Rio Rayyan Lastiko, "Pengaruh Tingkat Upah, Volume Penjualan, Lama Usaha, Pendidikan, dan Modal terhadap Penyerapan Tenaga Kerja Industri Kecil (Studi Kasus Sentra Industri Kulit Tanggulangin Kabupaten Sidoarjo)," *Jurnal Imiah Mahasiswa FEB Universitas Brawijaya* Vol. 7, No. 2 (2016), <https://jimfeb.ub.ac.id/index.php/jimfeb/article/view/5810/5108>.

<sup>9</sup>BPS, *Kecamatan Pitumpanua Dalam Angka 2019* (Kabupaten Wajo: Badan Pusat Statistik, 2019).

Berdasarkan hal tersebut diketahui bahwa usaha sarang burung walet di Kelurahan Siwa Kecamatan Pitumpanua Kabupaten Wajo memiliki kontribusi dalam penyerapan tenaga kerja. Yang menjadi persoalan adalah keterbatasan modal pelaku usaha sarang burung walet, padahal modal adalah sebagai salah satu faktor yang akan menentukan sebuah produktivitas yang akan berdampak pendapatan usaha.

Permasalahan lainnya berupa nilai produksi yang dihasilkan pelaku usaha sarang burung walet berkurang dari yang diharapkan atau dengan kata lain mengalami kegagalan penjualan akibat harga yang tidak stabil. Hal ini mengakibatkan banyaknya pelaku usaha sarang burung walet menghentikan usahanya di tengah jalan. Selain itu, pengetahuan dan pengalaman pelaku usaha tersebut sangat minim karena faktor lama usaha yang dijalankan masih singkat yang mengakibatkan kegagalan usaha dan mengakibatkan kerugian.

Menyikapi persoalan tersebut di atas, bahwa sektor agroindustri sarang burung walet yang terus mengalami perkembangan diharapkan mampu menyerap tenaga kerja untuk pertumbuhan dan perkembangan sektor industri. Di sisi lain, terdapatnya persoalan modal, nilai produksi dan lama usaha sarang burung walet menjadikan peneliti untuk mengkaji lebih jauh mengenai hubungan factor-faktor tersebut dalam penyerapan tenaga kerja yang dituangkan dalam skripsi dengan judul **“Pengaruh Modal, Nilai Produksi dan Lama Usaha dalam Penyerapan Tenaga Kerja Sektor Usaha Sarang Burung Walet di Kelurahan Siwa Kabupaten Wajo”**.



## **B. Rumusan Masalah**

Berdasarkan uraian latar belakang di atas, maka dirumuskan permasalahan dalam penelitian ini yaitu:

1. Apakah modal berpengaruh terhadap penyerapan tenaga kerja pada usaha sarang burung walet di Kelurahan Siwa Kabupaten Wajo?
2. Apakah nilai produksi berpengaruh terhadap penyerapan tenaga kerja pada usaha sarang burung walet di Kelurahan Siwa Kabupaten Wajo?
3. Apakah lama usaha berpengaruh terhadap penyerapan tenaga kerja pada usaha sarang burung walet di Kelurahan Siwa Kabupaten Wajo?

## **C. Hipotesis Penelitian**

Berdasarkan uraian pada latar belakang dan permasalahan yang telah dikemukakan sebelumnya, maka penulis merumuskan hipotesis sebagai berikut:

1.  $H_0$  : Modal tidak pengaruh positif dan signifikan terhadap penyerapan tenaga kerja pada usaha sarang burung walet di Kelurahan Siwa Kabupaten Wajo  
 $H_a$  : Modal berpengaruh positif dan signifikan terhadap penyerapan tenaga kerja pada usaha sarang burung walet di Kelurahan Siwa Kabupaten Wajo
2.  $H_0$  : Nilai produksi tidak pengaruh positif dan signifikan terhadap penyerapan tenaga kerja pada usaha sarang burung walet di Kelurahan Siwa Kabupaten Wajo

- $H_a$  : Nilai produksi berpengaruh positif dan signifikan terhadap penyerapan tenaga kerja pada usaha sarang burung walet di Kelurahan Siwa Kabupaten Wajo
3.  $H_0$  : Lama usaha tidak pengaruh positif dan signifikan terhadap penyerapan tenaga kerja pada usaha sarang burung walet di Kelurahan Siwa Kabupaten Wajo
- $H_a$  : Lama Usaha berpengaruh positif dan signifikan terhadap penyerapan tenaga kerja pada usaha sarang burung walet di Kelurahan Siwa Kabupaten Wajo

#### **D. Definisi Operasional Variabel**

Definisi masing-masing variabel penelitian yaitu sebagai berikut:

1. Modal ( $X_1$ ) merupakan barang atau uang yang bersama-sama faktor produksi lainnya menghasilkan barang-barang baru yaitu hasil usaha. Modal diukur dalam satuan rupiah (Rp) untuk satu bulan.
2. Nilai produksi ( $X_2$ ) merupakan unit barang yang dapat dihasilkan oleh satu orang tenaga kerja. Nilai produksi diukur dengan jumlah unit barang per orang dalam satu bulan.
3. Lama usaha ( $X_3$ ) merupakan waktu yang digunakan dalam berusaha. Lama usaha diukur dengan bulan hingga tahun dalam berusaha.

4. Penyerapan tenaga kerja (Y) merupakan sejumlah tenaga kerja yang bekerja atau dipekerjakan di usaha sarang burung walet yang diukur dengan satuan orang.

#### **E. Penelitian Terdahulu**

Penelitian ini, selain membahas teori-teori yang relevan dengan penelitian, dilakukan juga penhkJajian terhadap hasil-hasil penelitian yang sudah pernah dilakukan para peneliti terdahulu. Pengkajian atas hasil-hasil penelitian terdahulu akan sangat membantu peneliti dalam menelaah masalah yang akan di bahas dengan berbagai pendekatan spesifik. Selain itu, dengan mempelajari hasil-hasil penelitian terdahulu akan memberikan pemahaman komperhensif mengenai posisi peneliti.

Tabel 1.1  
Penelitian Terdahulu

No.	Nama Peneliti	Judul	Hasil
1	Riky Eka Putra (2012)	Pengaruh Nilai Investasi, Nilai Upah, dan Nilai Produksi terhadap Penyerapan Tenaga Kerja pada Industri Mebel di Kecamatan Pedurungan Kota Semarang	Hasil analisis regresi menunjukkan bahwa secara parsial maupun simultan terdapat pengaruh signifikan antara nilai investasi, nilai upah dan nilai produksi dan terhadap penyerapan tenaga kerja industri mebel di Kecamatan Pedurungan Kota Semarang. Berdasarkan hasil analisis regresi diperoleh nilai R square sebesar 0,777 yang menunjukan bahwa pengaruh nilai investasi, nilai upah dan nilai produksi dan terhadap penyerapan tenaga

			<p>kerja industri mebel di Kecamatan Pedurungan Kota Semarang sebesar 77,7 % sedangkan 22,3% dipengaruhi oleh variable lain yang tidak dimasukkan ke dalam model. Dari hasil penelitian dapat disimpulkan bahwa ada pengaruh positif nilai investasi, nilai upah dan nilai produksi terhadap penyerapan tenaga kerja pada industri mebel di Kecamatan Pedurungan Kota Semarang.</p>
2	Titin (2016)	<p>Analisis Pengaruh Volume Produk Walet terhadap Penyerapan Tenaga Kerja dan Peningkatan Pendapatan Karyawan PT. Perdana Jaya</p>	<p>1. Volume produk walet berpengaruh signifikan terhadap penyerapan tenaga kerja. 2. Volume produk walet berpengaruh signifikan terhadap pendapatan karyawan Desa Tunggun Kecamatan Mantup. 3. Volume produk walet berpengaruh signifikan terhadap penyerapan tenaga kerja. 4. Volume produk wallet berpengaruh signifikan terhadap pendapatan karyawan Desa Tunggun Kecamatan Mantup Kabupaten Lamongan.</p>
3	Andi Mulyadi, Hardiani, Etik Umiyati (2018)	<p>Faktor-faktor yang mempengaruhi penyerapan tenaga kerja pada sektor industri kecil di Kabupaten Muaro Jambi</p>	<p>1) rata-rata perkembangan penyerapan tenaga kerja industri kecil di Kabupaten Muaro Jambi adalah 0,46 % pertahun, perkembangan unit usaha industri kecil sebesar 8,77 % pertahun, perkembangan investasi industri kecil sebesar 3,55 % pertahun dan rata-rata perkembangan upah minimum Provinsi Jambi sebesar 13,49%; 2) secara bersama-sama, unit</p>

			usaha, investasi dan upah berpengaruh signifikan terhadap penyerapan tenaga kerja industri kecil di Kabupaten Muaro Jambi. Meskipun demikian, secara parsial hanya investasi yang berpengaruh signifikan sedangkan jumlah unit usaha dan upah tidak berpengaruh signifikan terhadap penyerapan tenaga kerja industri kecil di Kabupaten Muaro Jambi.
4	Kadek Sapta Pramudita (2015)	Pengaruh Modal Produksi dan Upah Tenaga Kerja terhadap Penyerapan Tenaga Kerja pada Wahyu Artha Handicraft Industri Kerajinan Bokor Desa Menyali Tahun 2014	1) modal produksi berpengaruh terhadap penyerapan tenaga kerja pada Wahyu Artha Handicraft Industri Kerajinan Bokor Desa Menyali Tahun 2014, 2) upah tenaga kerja berpengaruh terhadap penyerapan tenaga kerja pada Wahyu Artha Handicraft Industri Kerajinan Bokor Desa Menyali Tahun 2014, dan 3) modal produksi dan upah tenaga kerja berpengaruh terhadap penyerapan tenaga kerja pada Wahyu Artha Handicraft Industri Kerajinan Bokor Desa Menyali Tahun 2014.
5	Rio Rayyan Lastiko (2016)	Pengaruh Tingkat Upah, Volume Penjualan, Lama Usaha, Pendidikan, dan Modal terhadap Penyerapan Tenaga Kerja Industri Kecil (Studi Kasus Sentra Industri Kulit Tanggulangin Kabupaten Sidoarjo)	Hasil pada penelitian ini adalah Tingkat Upah, Volume Penjualan, Lama Usaha dan Modal memiliki hubungan yang positif dan signifikan terhadap penyerapan tenaga kerja, sedangkan Pendidikan memiliki hubungan negatif dan tidak signifikan terhadap penyerapan tenaga kerja

## **F. Tujuan dan Manfaat**

### **1. Tujuan Penelitian**

Penelitian ini bertujuan untuk:

- a. Mengetahui pengaruh modal terhadap penyerapan tenaga kerja pada usaha sarang burung walet di Kelurahan Siwa Kabupaten Wajo
- b. Mengetahui pengaruh nilai produksi terhadap penyerapan tenaga kerja pada usaha sarang burung walet di Kelurahan Siwa Kabupaten Wajo
- c. Mengetahui pengaruh lama usaha terhadap penyerapan tenaga kerja pada usaha sarang burung walet di Kelurahan Siwa Kabupaten Wajo

### **2. Manfaat Penelitian**

Penelitian ini diharapkan dapat memberikan kontribusi secara teoritis dan praktis. Kedua kegunaan penelitian ini dijabarkan lebih lanjut sebagai berikut:

#### **a. Manfaat Teoretis**

Secara teoretis penelitian ini dapat bermanfaat terhadap pengembangan khasanah keilmuan utamanya dalam kajian teori ketenagakerjaan, modal, nilai produksi dan lama usaha. Selain itu penelitian ini bermanfaat dalam pengembangan keilmuan mengenai budidaya sarang burung walet sebagai upaya pengembangan dan pertumbuhan perekonomian masyarakat.

#### **b. Manfaat Praktis**

- 1) Penelitian ini sebagai masukan kepada Pemerintah Daerah dan Dinas terkait untuk pengembangan industry sebagai salah satu sumber Pendapatan Asli Daerah (PAD)

- 2) Penelitian ini sebagai rujukan pelaku usaha sarang burung walet untuk memperhatikan faktor yang memiliki pengaruh dalam usaha seperti modal, nilai produksi, lama usaha dan tenaga kerja
- 3) Penelitian ini sebagai khasanah kepustakaan mahasiswa yang ingin melakukan studi banding pada kajian yang sama



## BAB II

### TINJAUAN TEORETIS

#### A. *Tenaga Kerja*

##### 1. Definisi Tenaga Kerja

Ketenagakerjaan adalah hal yang berhubungan dengan tenaga kerja pada waktu sebelum, selama, dan sesudah masa kerja. Berdasarkan pengertian Ketenagakerjaan tersebut dapat dirumuskan Hukum Ketenagakerjaan adalah semua peraturan hukum yang berkaitan dengan tenaga kerja baik sebelum bekerja, selama atau dalam hubungan kerja, dan sesudah hubungan kerja.<sup>10</sup> Tenaga kerja adalah orang yang bersedia atau sanggup bekerja untuk diri sendiri atau anggota keluarga yang tidak menerima upah serta mereka yang bekerja untuk upah. Sedangkan menurut pendapat Simanjuntak, bahwa tenaga kerja adalah kelompok penduduk dalam usia kerja, dimana ia mampu bekerja atau melakukan kegiatan ekonomis dalam menghasilkan barang dan jasa untuk memenuhi kebutuhan masyarakat.<sup>11</sup>

Tenaga kerja juga berarti tenaga kerja manusia, baik jasmani maupun rohani, yang digunakan dalam proses produksi, yang disebut juga sebagai sumber daya manusia. Tenaga kerja inilah yang menggarap sumber daya produksi alam. Manusia tidak hanya menggunakan tenaga jasmani, melainkan juga tenaga

---

<sup>10</sup>Lalu Husni, *Pengantar Hukum Ketenagakerjaan Indonesia* (Jakarta: Rajawali Press, 2012), h. 35.

<sup>11</sup>Tambunan, *Tenaga Kerja* (Yogyakarta: BPFE, 2002), h. 78.



rohani. Tenaga kerja jasmani adalah tenaga kerja yang mengandalkan fisik atau jasmani dalam proses produksi. Sedangkan tenaga kerja rohani adalah tenaga kerja yang memerlukan pikiran untuk melakukan kegiatan proses produksi.<sup>12</sup>

Ciri-ciri tenaga kerja yang antara lain:

- a. Tenaga kerja umumnya tersedia di pasar tenaga kerja dan biasanya siap untuk digunakan dalam suatu proses produksi barang dan jasa. Kemudian perusahaan atau penerima tenaga kerja meminta tenaga kerja dari pasar tenaga kerja. Apabila tenaga kerja tersebut telah bekerja, maka mereka akan menerima imbalan berupa upah atau gaji.
- b. Tenaga kerja yang terampil merupakan potensi sumber daya manusia (SDM) yang sangat dibutuhkan pada setiap perusahaan untuk mencapai tujuan.<sup>13</sup>

Tenaga kerja atau *manpower* terdiri dari angkatan kerja dan bukan angkatan kerja. Angkatan kerja adalah tenaga kerja atau penduduk dalam usia kerja yang bekerja atau yang mempunyai pekerjaan namun untuk sementara sedang tidak bekerja dan yang mencari pekerjaan. Angkatan kerja terdiri dari dua golongan, yaitu:

- a. Golongan yang bekerja, yaitu mereka yang melakukan pekerjaan dengan maksud memperoleh upah, atau memperoleh pendapatan atau keuntungan, baik mereka yang bekerja penuh maupun tidak bekerja penuh;

---

<sup>12</sup> Suroso, *Ekonomi Poduksi* (Bandung: Lubuk Agung, 2004), h. 109.

<sup>13</sup> Ignatia Rohana dan Nachrowi Djalal Nachrowi Sitanggang, "Pengaruh Struktur Ekonomi Pada Penyerapan Tenaga Kerja Sektorial: Analisis Model Demometrik Di 30 Propinsi Pada 9 Sektor Di Indonesia," *Jurnal Ekonomi dan Pembangunan Indonesia* Vol. V, No. 01 (2004): 103–133, <https://jepi.fe.ui.ac.id/index.php/JEPI/article/view/102/207>.

- b. Golongan yang menganggur, yaitu mereka yang tidak bekerja dan sedang aktif mencari pekerjaan menurut waktu tertentu atau mereka yang sudah pernah bekerja tetapi sudah menganggur dan mencari pekerjaan.

Golongan yang termasuk bukan angkatan kerja ialah tenaga kerja atau penduduk dalam usia kerja yang tidak bekerja, tidak mempunyai pekerjaan dan sedang tidak mencari pekerjaan, yakni orang-orang yang kegiatannya bersekolah (pelajar, mahasiswa), mengurus rumah tangga (maksudnya Ibu-Ibu yang bukan wanita karir), serta menerima pendapatan tapi bukan merupakan imbalan langsung dan jasa kerjanya (pensiun, penderita cacat yang mendapat sumbangan). Kedua golongan dalam kelompok angkatan kerja sewaktu-waktu dapat menawarkan jasa untuk bekerja. Oleh sebab itu, kelompok ini sering juga dinamakan sebagai *potential labor force*.<sup>14</sup>

## 2. Teori Permintaan dan Penawaran Tenaga Kerja

Berbagai literatur ekonomi mengemukakan bahwa permintaan akan suatu produk (barang atau jasa) akan ditentukan banyak faktor, di antara faktor tersebut adalah: a) Harga barang itu sendiri b) Harga barang lain yang sejenis c) Pendapatan konsumen d) Selera konsumen dan e) Ramalan konsumen mengenai keadaan di masa yang akan mendatang.<sup>15</sup>

---

<sup>14</sup> Siswanto Sastrohadwirjo, *Manajemen Tenaga Kerja Indonesia* (Jakarta: Bumi Aksara, 2002), h. 56.

<sup>15</sup> Payaman Simanjuntak, *Pengantar Ekonomi Sumber Daya Manusia* (Jakarta: Fakultas Ekonomi UI, 2005), h. 102.

Permintaan tenaga kerja adalah teori yang menjelaskan seberapa banyak suatu lapangan usaha akan mempekerjakan tenaga kerja dengan berbagai tingkat upah pada suatu periode tertentu. Dengan kata lain, penambahan permintaan pengusaha terhadap tenaga kerja tergantung dari penambahan permintaan masyarakat terhadap barang yang diproduksinya. Oleh karena itu, permintaan akan tenaga kerja merupakan permintaan turunan. Fungsi permintaan tenaga kerja biasanya didasarkan pada teori ekonomi neoklasik, dimana dalam ekonomi pasar diasumsikan bahwa pengusaha tidak dapat mempengaruhi harga pasar (*pricetaker*). Dalam hal memaksimalkan laba, pengusaha hanya dapat mengatur berapa jumlah tenaga kerja yang dapat dipekerjakan. Fungsi permintaan tenaga kerja didasarkan pada:

- a. Tambahan hasil marjinal, yaitu tambahan hasil (*output*) yang diperoleh dengan penambahan seorang pekerja atau istilah lainnya disebut *Marginal Physical Product* dari tenaga kerja (MPPL),
- b. Penerimaan marjinal, yaitu jumlah uang yang akan diperoleh pengusaha dengan tambahan hasil marjinal tersebut atau istilah lainnya disebut *Marginal Revenue* (MR).<sup>16</sup>

Penawaran tenaga kerja adalah jumlah tenaga kerja yang dapat disediakan oleh pemilik tenaga kerja pada setiap kemungkinan upah dalam jangka waktu tertentu. Dalam teori klasik sumberdaya manusia (pekerja) merupakan individu yang bebas mengambil keputusan untuk bekerja atau tidak. Bahkan pekerja juga

---

<sup>16</sup>Payaman Simanjuntak, *Pengantar Ekonomi Sumber Daya Manusia*, h. 107.

bebas untuk menetapkan jumlah jam kerja yang diinginkannya. Teori ini didasarkan pada teori tentang konsumen, dimana setiap individu bertujuan untuk memaksimalkan kepuasan dengan kendala yang dihadapinya.<sup>17</sup>

Kepuasan individu bisa diperoleh melalui konsumsi atau menikmati waktu luang (*leisure*). Sedang kendala yang dihadapi individu adalah tingkat pendapatan dan waktu. Bekerja sebagai kontraposisi dari *leisure* menimbulkan penderitaan, sehingga orang hanya mau melakukan kalau memperoleh kompensasi dalam bentuk pendapatan, sehingga solusi dari permasalahan individu ini adalah jumlah jam kerja yang ingin ditawarkan pada tingkat upah dan harga yang diinginkan.

### 3. Penyerapan Tenaga Kerja

Penyerapan tenaga kerja adalah diterimanya para pelaku tenaga kerja untuk melakukan tugas sebagaimana mestinya atau adanya suatu keadaan yang menggambarkan tersedianya pekerja atau lapangan pekerjaan untuk diisi oleh pencari kerja. Penyerapan tenaga kerja adalah banyaknya lapangan kerja yang sudah terisi yang tercermin dari banyaknya pertumbuhan penduduk bekerja.<sup>18</sup> Penyerapan tenaga kerja adalah banyaknya lapangan kerja yang sudah terisi yang tercermin dari banyaknya jumlah penduduk bekerja. Penduduk yang bekerja terserap dan tersebar di berbagai sektor perekonomian. Terserapnya penduduk

---

<sup>17</sup>Maimun Sholeh, "Permintaan dan Penawaran Tenaga Kerja Serta Upah: Teori Serta Beberapa Potretnya di Indonesia," *Jurnal Ekonomi & Pendidikan* Vol. 4, No. 1 (2007): 47–62, <https://media.neliti.com/media/publications/17244-ID-permintaan-dan-penawaran-tenaga-kerja-serta-upah-teori-serta-beberapa-potretnya.pdf>.

<sup>18</sup>Michael Todaro, *Pembangunan Ekonomi di Dunia Ketiga* (Jakarta: Erlangga, 2000), h. 89.

bekerja disebabkan oleh adanya permintaan akan tenaga kerja. Oleh karena itu, penyerapan tenaga kerja dapat dikatakan sebagai permintaan tenaga kerja.<sup>19</sup>

Istilah *human resource* di dalamnya terkumpul semua atribut atau kemampuan manusiawi yang dapat disumbangkan untuk memungkinkan dilakukannya proses produksi barang dan jasa. Definisi ini semakin meluaskan pandangan makna tenaga kerja yang terdapat unsur-unsur yang berada di dalamnya seperti intelektual, keterampilan, kejujuran, ketakwaan, tanggung jawab dan lain-lain. Kerja dan tenaga kerja dalam Islam menjadi kewajiban bagi umat yang mampu untuk mencapai sebuah kesuksesan bahkan memiliki kemuliaan tersendiri.<sup>20</sup>

Hal tersebut sesuai dengan firman Allah swt dalam QS al-Najam/53: 39,

وَأَنْ لَّيْسَ لِلْإِنْسَانِ إِلَّا مَا سَعَىٰ  
 Terjemahnya: dan bahwasanya seorang manusia tiada memperoleh selain apa yang telah diusahakannya.<sup>21</sup>

ayat di atas diketahui bahwa tidak ada jalan mudah menuju kesuksesan karena untuk mencapainya dibutuhkan perjuangan dan usaha. Kerja keras sebagai bentuk usaha dan semakin tinggi usahanya maka semakin tinggi pulalah imbalan yang akan diterima. Oleh karena itu dalam Islam mendorong umatnya

<sup>19</sup>Ridwan Effendi, "Analisis Penyerapan Tenaga Kerja pada Sembilan Sektor Ekonomi di Sumatera Selatan," *Akuntabilitas: Jurnal Penelitian dan Pengembangan Akuntansi* Vol. 8, no. 1 (2014): 25–52, <https://media.neliti.com/media/publications/286761-analisis-penyserapan-tenaga-kerja-pada-se-4531e48c.pdf>.

<sup>20</sup>Suherman Rosyidi, *Pengantar Teori Ekonomi: Pendekatan Kepada Teori Ekonomi Mikro dan Makro* (Jakarta: Rajawali Press, 2014), h. 56.

<sup>21</sup>Kemenag RI, *Al-Qur'an dan Terjemahnya.*, h. 45.

yang menjadi tenaga kerja untuk meningkatkan kualitas diri baik melalui pendidikan, pelatihan keterampilan dan juga peningkatan kualitas diri dari sisi moral.

Islam mendukung umatnya untuk menjadi tenaga kerja yang produktif. Selebihnya dari jumlah angkatan kerja yang tidak terserap ini dituntun untuk berproduktif dengan menjadi wirausaha sebagai bentuk ikhtiar dalam mencari karunia Allah. Hal ini membantu bagi langkah pemerintah dalam mengambil kebijakan terkait dengan pemerataan penyerapan tenaga kerja. Dampak dari berlakunya pasar tenaga kerja dengan esensi ekonomi yang Islami di dalamnya dapat berpotensi untuk menghasilkan pemerataan ekonomi di masyarakat serta menumbuhkan perekonomian dan kesejahteraan, seperti yang dituju dalam ekonomi Islam untuk mencapai *falah*.<sup>22</sup>

## **B. Modal**

### **1. Definisi Modal**

Modal adalah sebagai kolektivitas dari barang-barang modal yang terdapat dalam neraca sebelah debet, yang dimaksudkan dengan barang-barang modal adalah semua barang yang ada dalam rumah tangga perusahaan dalam fungsi produktifitasnya untuk membentuk pendapatan. Modal adalah sebagai kekuasaan untuk menggunakan barang-barang modal, dengan demikian modal ialah terdapat

---

<sup>22</sup>Hanifiyah Yuliatul Hijriah and Elfira Maya Adiba, "The Labor Market: An Overview from an Islamic Perspective," *TIJAB (The International Journal of Applied Business)* Vol. 3, No. 1 (2019): 24.

di neraca sebelah kredit, adapun yang dimaksud dengan barang modal adalah barang-barang yang ada dalam perusahaan yang belum digunakan, jadi yang terdapat di neraca di sebelah debet.<sup>23</sup> Modal ialah baik yang berupa barang-barang kongkret yang masih ada dalam rumah tangga perusahaan yang terdapat di neraca sebelah debet, maupun berupa daya beli atau nilai tukar dari barang-barang itu yang tercatat disebelah kredit.<sup>24</sup>

Modal dalam ekonomi adalah barang atau uang yang bersama-sama factor produksi dan tenaga kerja menghasilkan barang-barang baru. Karena modal menghasilkan barang-barang baru atau merupakan alat untuk memupuk pendapatan maka akan menciptakan dorongan dan minat untuk menyisihkan kekayaannya maupun hasil produksi dengan maksud yang produktif dan tidak untuk maksud keperluan yang konsumtif. Sedangkan harga barang-barang modal yaitu nilai mesin atau alat yang digunakan dalam proses produksi.<sup>25</sup>

Modal memiliki dua fungsi yaitu menopang kegiatan produksi dan menutup dana atau pengeluaran tetap yang tidak berhubungan secara langsung dengan produksi dan penjualan. Semakin tinggi modal yang digunakan akan berpengaruh terhadap jumlah produksi yang dihasilkan untuk produksi akan semakin banyak. Dalam industri kecil cenderung menggunakan tenaga manusia,

---

<sup>23</sup>Bambang Riyanto, *Dasar-Dasar Pembelanjaan Perusahaan* (Yogyakarta: BPFE, 2001).

<sup>24</sup>Pirman Firiswandi, "Pengaruh Upah dan Modal Terhadap Penyerapan Tenaga Kerja pada Industri Kecil Study Kasus Pusat Industri Kecil Menteng Kota Medan", *Skripsi* (Medan: Universitas Islam Negeri Sumatera Utara, 2016), h. 26.

<sup>25</sup>Abdur dan Kunto Inggit Rohman, "Pengaruh Tingkat Upah, Produksi, Modal terhadap Penyerapan Tenaga Kerja pada Industri Batik di Kecamatan Tanjung Bumi Kabupaten Bangkalan," *Jurnal Ekonomi & Bisnis* Vol. 4, No. 1 (2019): 835-844, <http://jurnal.untag-sby.ac.id/index.php/JEB17/article/view/2412/2020>.

pada intinya tidak menggunakan teknologi yang canggih. Modal yang berupa uang dan barang yang ada cenderung digunakan untuk membeli bahan mentah untuk memproduksi barang yang diinginkan, sehingga dengan adanya penanaman bahan mentah untuk produksi barang maka akan menambah penggunaan tenaga kerja.<sup>26</sup>

## 2. Klasifikasi dan Sumber Modal

Klasifikasi modal di golongkan menjadi 2 bagian yaitu:

- a. Modal menurut bentuknya (modal aktif) yaitu modal yang tertera disbelah debet dari neraca, yang menggambarkan bentuk-bentuk dimana seluruh dana yang diperoleh perusahaan di tanamkan.
  - 1) Modal aktif yang berdasarkan cara dan lamanya perputaran dapat dibedakan menjadi 2 yaitu: a) Aktiva lancar yaitu aktiva yang habis dalam satu kali perputaran dalam proses produksi dan proses perputarannya adalah jangka waktu yang pendek (umumnya kurang dari 1 tahun) dan b) Aktiva tetap yaitu aktiva yang tahan lama yang tidak atau yang secara berangsur-angsur habis turut serta dalam proses produksi perputarannya dalam jangka waktu yang panjang (umumnya lebih dari 1 tahun).
  - 2) Modal aktif berdasarkan fungsi bekerjanya aktiva dalam perusahaan dibedakan menjadi 2 yaitu: a) Modal kerja (*Working kapital*) adalah jumlah keseluruhan aktiva lancar (*Gross Working Kapital*) atau kelebihan dari

---

<sup>26</sup>Yunensi Rika Rosa Nova, "Pengaruh Upah dan Modal terhadap Penyerapan Tenaga Kerja pada Sentra Industri Kripik Bandar Lampung dalam Perspektif Ekonomi Islam", *Skripsi* (Lampung: Universitas Islam Raden Intan, 2018), h. 54.



aktiva lancar di atas hutang lancar dan b) Modal tetap (*Financial Kapital Assets*) adalah pembiayaan yang dibutuhkan untuk kegiatan tertentu yang tetap dari aktiva lancar dalam jangka waktu tertentu.

b. Modal menurut sumber atau asalnya (modal pasif) yaitu modal yang tertera di sebelah kredit dari neraca yang menggambarkan sumber-sumber dari mana dana tersebut diperoleh.

- 1) Modal pasif berdasarkan asalnya dapat dibedakan menjadi 2 yaitu: a) Modal sendiri adalah berasal dari perusahaan itu sendiri (cadangan, laba) atau berasal dari pengambilan bagian, peserta atau pemilik (modal saham, modal peserta, dll) dan b) Modal asing (modal kreditur/hutang) adalah modal yang berasal dari kreditur, yang ini merupakan hutang bagi perusahaan yang bersangkutan.
- 2) Modal pasif berdasarkan lamanya penggunaan, dibedakan menjadi modal jangka panjang dan modal jangka pendek.
- 3) Pembagian modal pasif juga didasarkan kepada: a) Syarat likuiditas yang terdiri dari modal jangka panjang dan modal jangka pendek, b) Syarat solvabilitas yang terdiri dari modal asing dan modal sendiri dan c) Syarat reliabilitas yang terdiri dari modal dengan pendapatan tetap (modal obligasi) dan modal dengan pendapatan tidak tetap (modal saham).<sup>27</sup>

Masalah modal dalam suatu perusahaan merupakan persoalan yang tidak akan berakhir, mengingatnya bahwa pentingnya masalah modal yang nantinya

---

<sup>27</sup>Riyanto, *Dasar-Dasar Pembelian Perusahaan*., h. 23.

akan digunakan dalam segala aktivitas perusahaan itu sendiri. Perusahaan dapat memperoleh sumber modal dengan cara-cara yang berbeda antara satu perusahaan dengan perusahaan lainnya. Sumber modal dapat di bedakan menjadi 2 yaitu:

a. Ditinjau dari asalnya sumber modal terbagi 2 yaitu:

- 1) Sumber Intern (*Internal Sources*). Modal atau dana yang dibentuk atau dihasilkan sendiri di dalam perusahaan yang berupa laba di tahan (*Retained Earning*) dan akumulasi penyusutan (*Accumulated Depreciation*).
- 2) Sumber Ekstern (*External Sources*). Sumber modal yang berasal dari luar perusahaan dapat berasal dari kreditur dan pemilik, peserta atau pengambil bagian di dalam perusahaan. Modal yang berasal dari kreditur adalah merupakan hutang bagi perusahaan yang bersangkutan dan disebut sebagai modal asing. Sedangkan dana atau modal yang berasal dari pemilik, peserta atau pengambil bagian di dalam perusahaan adalah merupakan dana yang akan tetap di tanamkan di dalam perusahaan yang bersangkutan dan dikenal sebagai modal sendiri.

b. Ditinjau dari cara terjadinya sumber modal terbagi 3 yaitu:

- 1) Tabungan dari subyek-subyek ekonomi. Tabungan adalah pendapatan yang tidak di konsumsi. Tabungan dapat digunakan untuk keperluan konsumsi dan dapat juga digunakan untuk investasi, tabungan yang dipergunakan untuk kepentingan konsumsi tidak dapat memperbesar modal, sedangkan

tabungan yang digunakan untuk keperluan investasi dapat memperbesar modal.

- 2) Penciptaan atau kreasi uang/kredit oleh bank. Sebagai sumber kedua yaitu penciptaan atau kreasi uang yang dapat menciptakan uang tidak hanya bank sirkulasi tetapi juga bank-bank daripada penggunaan uang.
- 3) Identifikasi dari pada penggunaan uang. Cara ini dilakukan oleh bank dengan meminjamkan kembali uang yang dipercayakan atau disimpan oleh masyarakat di bank.<sup>28</sup>

### 3. Modal dalam Pandangan Islam

Modal dalam Islam disebut dengan *ra'sul al-mal* yaitu modal pokok. *Ra'sul al-mal* adalah semua harta milik yang bernilai, di mana aktivitas manusia ikut berperan untuk mengembangkan dan menghasilkan dalam berbagai muamalah. Dengan perkataan lain modal adalah barang yang dihasilkan atau buatan manusia. Modal diperlukan bukan untuk memenuhi secara langsung keperluan manusia, tetapi untuk membantu menghasilkan barang lain nantinya agar dapat memenuhi keperluan manusia secara langsung dan mendapat keuntungan.<sup>29</sup>

Para ulama berpendapat bahwa modal awal merupakan bagian dari harta kekayaan yang diperkirakan untuk dikembangkan. Adapun dalam perdagangan yang dimaksudkan dengan *ra'sul al-mal* adalah asli *al-mal* (uang pokok) yang

<sup>28</sup>Riyanto, *Dasar-Dasar Pembelian Perusahaan*, h. 209.

<sup>29</sup>Huwati, *Teori Dan Paraktiknya dalam Perdagangan Obligasi Syariah di Pasar Modal Indonesia dan Malaysia* (Ciputat: Ciputat Press Group, 2006), h. 59.

terbagi kepada dua yaitu bagian yang digunakan untuk muamalah yaitu nilai uang itu sendiri dan bagian yang digunakan untuk dimanfaatkan, yaitu barang.<sup>30</sup>

### C. *Nilai Produksi*

Nilai produksi adalah tingkat produksi atau keseluruhan jumlah barang yang dihasilkan di industri. Naik turunnya permintaan pasar akan hasil produksi dari perusahaan yang bersangkutan, akan berpengaruh apabila permintaan hasil produksi barang perusahaan meningkat, maka produsen cenderung untuk menambah kapasitas produksinya.<sup>31</sup>

Teori produksi merupakan suatu aktifitas yang memberikan nilai guna suatu barang dan jasa untuk memenuhi kebutuhan manusia. Sebuah fungsi produksi dapat berbentuk tabel atau matematis yang menunjukkan jumlah output maksimum yang dapat dihasilkan berdasarkan suatu kelompok input yang dispesifikasikan, dengan mengingat teknologi yang ada.<sup>32</sup>

Produksi adalah kegiatan menambah nilai suatu barang atau jasa. Sebagian besar perusahaan didirikan dengan tujuan mendapat keuntungan maksimal. Fungsi produksi menentukan berapa banyak output/keluaran diproduksi dari jumlah modal dan tenaga kerja tertentu. Faktor produksi adalah input yang

---

<sup>30</sup>Fahmi Sya'ban, *Pokok-Pokok Pikiran Akuntansi Islam* (Jakarta: Akbar Media Eka Sarana, 2001), h. 129.

<sup>31</sup>Sumarsono, *Ekonomi Manajemen Sumber Daya Manusia dan Ketenagakerjaan*, h. 69-79.

<sup>32</sup>Sadono Sukirno, *Teori Pengantar Mikro Ekonomi* (Jakarta: PT. RajaGrafindo Persada, 2013), h. 54.

digunakan untuk menghasilkan barang dan jasa. Fungsi produksi cob-douglas adalah sebagai berikut:

$$F(K, L) = A K^{\alpha} L^{1-\alpha}$$

Di mana  $A$  adalah parameter yang lebih besar dari nol yang mengukur produktivitas teknologi yang ada.<sup>33</sup>

Cobb-Douglas adalah salah satu fungsi produksi yang paling sering digunakan dalam penelitian empiris. Fungsi ini juga meletakkan jumlah hasil produksi sebagai fungsi dari modal (*capital*) dengan faktor tenaga kerja (*labour*). Dengan demikian dapat pula dijelaskan bahwa hasil produksi dengan kuantitas atau jumlah tertentu akan menghasilkan taraf pendapatan tertentu pula. Fungsi produksi Cobb-Douglas dapat dirumuskan bahwa faktor-faktor penentu seperti tenaga kerja dan modal merupakan hal yang sangat penting diperhatikan terutama dalam upaya mendapatkan cerminan tingkat pendapatan suatu usaha produksi. Ini berarti bahwa jumlah tenaga kerja serta modal peralatan yang merupakan input dalam kegiatan produksi industri kecil dan menengah dapat memberikan beberapa kemungkinan tentang tingkat pendapatan yang mungkin diperoleh.<sup>34</sup>

Teori Produksi dalam al-Quran menjelaskan dan menjamin pemenuhan rizki kepada semua hambanya, akan tetapi Allah mengingatkan bahwa harus

---

<sup>33</sup>N Gregory Mankiw, *Makro Ekonomi* (Jakarta: Erlangga, 2006), h. 55.

<sup>34</sup>Hajrah H, "Pengaruh Nilai Produksi, Investasi, dan Jumlah Unit Usaha terhadap Penyerapan Tenaga Kerja pada Sektor Industri Kecil dan Menengah di Kota Makassar", *Skripsi* (Makassar: Fakultas Ekonomi dan Bisnis Islam, UINAM, 2017), h. 36.

prasyarat untuk mendapatkan rizki tersebut harus dilakukan dengan usaha, karena rizki itu didapat dengan berusaha. Langit tidak akan berhujan emas ataupun perak, akan tetapi dengan usaha manusia yaitu dengan cara mengambil sebab (*al-akhdzu bil asbab*) untuk mendapatkan rizki yang dicari oleh manusia, sebagaimana firman Allah dalam QS al-Mulk/67: 15,

هُوَ الَّذِي جَعَلَ لَكُمُ الْأَرْضَ ذَلُولًا فَامْشُوا فِي مَنَاكِبِهَا وَكُلُوا مِن رِّزْقِهِ وَإِلَيْهِ  
النُّشُورُ

Terjemahnya:

Dialah yang menjadikan bumi itu mudah bagi kamu, Maka berjalanlah di segala penjurunya dan makanlah sebahagian dari rezki-Nya. dan hanya kepadaNya-lah kamu (kembali setelah) dibangkitkan.<sup>35</sup>

Hal ini menunjukkan kewajiban membangun bumi berupa bercocok tanam, menyirami dan mendirikan bangunan. Semua ini adalah merupakan bentuk kerja bagi manusia hanya saja bagaimana caranya untuk memulai pekerjaan. Dari ayat tersebut mengindikasikan bahwa Islam sangat mengharamkan semua bentuk pengangguran, karena pengangguran adalah sebuah tanda dan bagian dari tanda-tanda keterbelakangan yang menghinggapai komunitas masyarakat. Islam memandang bekerja adalah kewajiban dan menjadi hak sekaligus solusi bagi tumbuh berkembangnya manusia untuk dapat bertahan hidup.

#### **D. Lama Usaha**

Lama usaha adalah jangka waktu pengusaha dalam menjalankan usaha hanya atau masa kerja seseorang dalam menekuni suatu bidang pekerjaan.

<sup>35</sup>Kemenag RI, *Al-Qur'an dan Terjemahnya*, h. 563.

Besarnya pendapatan seseorang tergantung pada sedikit banyaknya waktu yang digunakan untuk bekerja, semakin lama ia bekerja akan semakin besar pula pendapatannya. Lama usaha bahwa semakin lama seseorang dalam bekerja, maka semakin berpengalaman, matang dan mahir dalam pekerjaannya.<sup>36</sup>

Beberapa hal untuk menentukan berpengalaman seseorang yang sekaligus sebagai indikator lama usaha yaitu: 1) masa kerja merupakan ukuran tentang masa kerja yang telah ditempuh seseorang dapat memahami tugas-tugas suatu pekerjaan dan telah melaksakan dengan baik, 2) tingkat pengetahuan dan keterampilan merupakan pengetahuan yang merujuk pada konsep, prinsip, prosedur, ke-bijakan atau informasi lain yang dibutuhkan oleh seseorang dan 3) penguasaan terhadap pekerjaan dan peralatan merupakan tingkat penguasaan seseorang dalam pelaksanaan aspek-aspek teknik peralatan dan teknik pekerjaan.<sup>37</sup>

Lama pembukaan usaha dapat mempengaruhi tingkat pendapatan, lamanya seorang pelaku usaha atau bisnis menekuni bidang usahanya akan mempengaruhi produktivitas (kemampuan/ keahlinnnya), sehingga dapat menambah efisiensi dan mampu menekan biaya produksi lebih kecil dari pada hasil penjualan. Semakin lama menekuni bidang usaha perdagangan akan makin meningkatkan pengetahuan tentang selera ataupun perilaku konsumen. Keterampilan berdagang

---

<sup>36</sup>Khasan Setiaji and Ana Listia Fatuniah, "Pengaruh Modal, Lama Usaha dan Lokasi Terhadap Pendapatan Pedagang Pasar Pasca Relokasi," *Jurnal Pendidikan Ekonomi dan Bisnis (JPEB)* Vol. 6, No. 1 (2018): 1-14,

<sup>37</sup>Bill Foster, *Pembinaan untuk Peningkatan Kinerja Karyawan* (Jakarta: PPM, 2001), h. 43.

makin bertambah dan semakin banyak pula relasi bisnis maupun pelanggan yang berhasil di jaring.

#### **E. Kerangka Pikir**

Kontribusi usaha sarang burung wallet dalam penyerapan tenaga kerja dianalisis dari modal usaha nilai produksi dan lama usaha. Variabel bebas terdiri atas modal usaha ( $X_1$ ), nilai produksi ( $X_2$ ) dan lama usaha ( $X_3$ ) sedangkan variable terikat yaitu penyerapan tenaga kerja ( $Y$ ).

Modal usaha unsur penting bagi para pengusaha untuk membangun usaha. Sesuai dengan prinsip ekonomi bahwa dengan modal sedikit maka akan mendapatkan keuntungan tertentu, sedangkan dengan modal yang besar maka akan mendapatkan keuntungan sebanyak-banyaknya. Modal yang sedikit akan membatasi hasil produksi sehingga pendapatan yang dicapai sedikit. Kekurangan modal tentunya menghambat pengembangan usaha. Sedangkan adanya modal yang cukup besar maka kuantitas produksi dapat ditingkatkan sehingga penjualan meningkat dan pendapatan usaha juga meningkat.

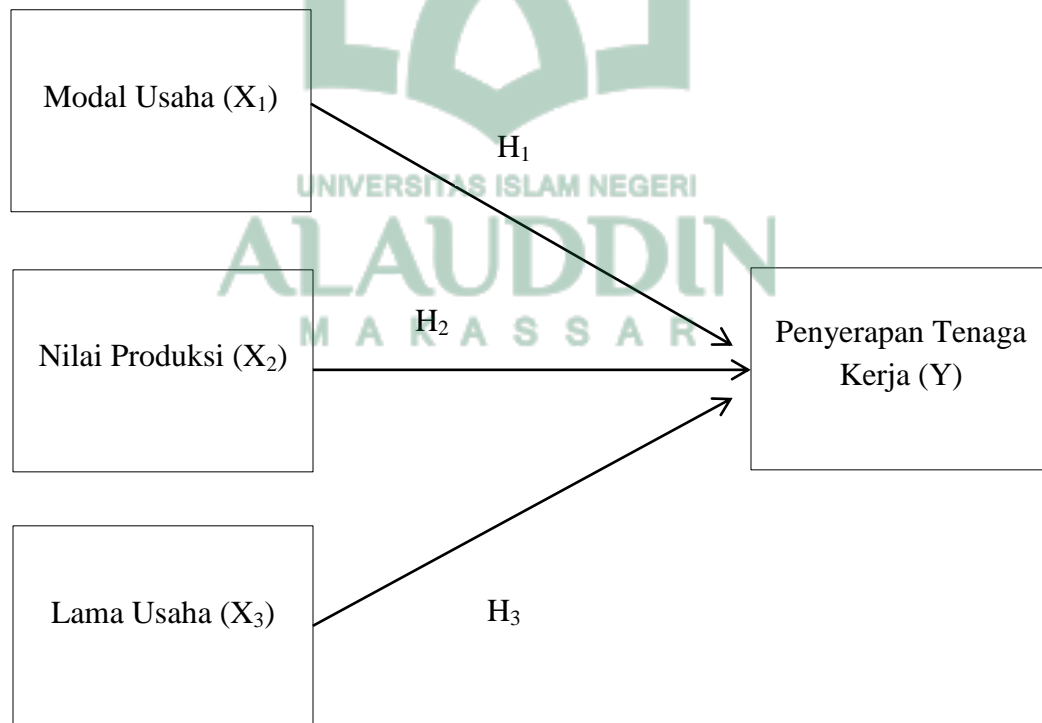
Permintaan akan tenaga kerja itu bersifat *derived demand* yang berarti bahwa permintaan tenaga kerja oleh pengusaha sangat tergantung permintaan masyarakat terhadap hasil produksinya. Salah satu faktor yang mempengaruhi permintaan tenaga kerja adalah naik turunnya permintaan pasar akan hasil produksi dari perusahaan yang bersangkutan. Apabila permintaan hasil produksi



perusahaan meningkat, maka produsen cenderung untuk menambah kapasitas produksinya.

Lamanya seorang pelaku bisnis menekuni bidang usahanya akan mempengaruhi kemampuan profesionalnya. Semakin lama menekuni bidang usaha perdagangan akan makin meningkatkan pengetahuan tentang selera ataupun perilaku konsumen. Keterampilan berdagang makin bertambah dan semakin banyak pula relasi bisnis maupun pelanggan yang berhasil dijaring.

Hal ini dapat dilihat pada kerangka pemikiran sebagai berikut



Gambar 2.1. Bagan Kerangka Pikir

## **BAB III**

### **METODE PENELITIAN**

#### **A. Jenis dan Lokasi Penelitian**

##### 1. Jenis Penelitian

Jenis penelitian yang digunakan dalam penulisan ini adalah jenis penelitian asosiatif. Penelitian asosiatif merupakan Penelitian yang bertujuan untuk mengetahui pengaruh ataupun juga hubungan antara dua variabel atau lebih.<sup>38</sup>

##### 2. Lokasi Penelitian

Penelitian adalah objek penelitian dimana kegiatan penelitian dilakukan. Penentuan lokasi dimaksud untuk mempermudah dan memperjelas objek yang menjadi sasaran penelitian, sehingga permasalahan tidak terlalu luas. Penelitian ini dilaksanakan di Kelurahan Siwa Kecamatan Pitumpanua Kabupaten Wajo. Penelitian ini dilaksanakan kurang lebih 1 bulan.

#### **B. Pendekatan Penelitian**

Pendekatan penelitian yang digunakan adalah pendekatan kuantitatif. Penelitian kuantitatif dapat diartikan sebagai metode penelitian yang berlandaskan pada filsafat positivisme, digunakan untuk meneliti pada populasi atau sampel tertentu, pengumpulan data menggunakan instrumen penelitian, analisis data

---

<sup>38</sup>Sugiyono, *Metode Penelitian Kuantitatif, Kualitatif dan R&D* (Bandung: Alfabeta, 2013), h. 11.

bersifat kuantitatif atau statistik dengan tujuan untuk menguji hipotesis yang telah ditetapkan.

### C. *Populasi dan Sampel*

#### 1. Populasi

Populasi merupakan keseluruhan individu yang dijadikan sasaran dalam penelitian ini adalah berbagai fenomena sosial yang dirasakan dan dapat diamati oleh orang lain atau anggota populasi itu sendiri. Menurut Sugiyono, populasi adalah wilayah generalisasi yang terdiri atas: obyek/subyek yang mempunyai kualitas dan karakteristik tertentu yang ditetapkan oleh peneliti untuk dipelajari dan kemudian ditarik kesimpulan.<sup>39</sup> Dalam penelitian ini, populasi yang digunakan adalah seluruh pelaku usaha sarang burung walet di Kelurahan Siwa Kecamatan Pitumpanua Kabupaten Wajo.

#### 2. Sampel

Sampel adalah suatu bagian dari populasi yang akan diteliti dan yang dianggap dapat menggambarkan populasinya. Menurut sugiyono bahwa sampel adalah bagian dari jumlah dan karakteristik yang dimiliki oleh populasi tersebut. Metode *Purposive Sampling* yaitu teknik penentuan sampel berdasarkan tujuan khusus yang telah ditetapkan. Artinya setiap peneliti bertemu dengan pelaku usaha sarang burung walet, maka dapat dijadikan sebagai sumber data.

---

<sup>39</sup>Sugiyono, *Metode Penelitian Kuantitatif, Kualitatif dan R&D*, h. 80.

Maka untuk penentuan jumlah minimal sampel menurut Roscoe dalam memberikan saran-saran tentang ukuran sampel untuk penelitian seperti berikut ini:

- a. Ukuran sampel yang layak dalam penelitian adalah antara 30 sampai 500.
- b. Bila sampel dibagi dalam kategori (misalnya: pria-wanita, pegawai negeri-swasta dan lain-lain) maka jumlah anggota sampel setiap kategori minimal 30.
- c. Bila dalam penelitian akan melakukan analisis dengan multivariate (kolerasi atau regresi ganda misalnya) maka jumlah anggota sampel minimal 10 kali dari jumlah variabel yang diteliti. Misalnya variabel penelitiannya ada 5 (independen dan dependen) maka jumlah anggota sampel =  $10 \times 5 = 50$ .
- d. Untuk penelitian eksperimen yang sederhana, yang menggunakan kelompok eksperimen dan kelompok control, maka jumlah anggota sampel masing-masing 10 sampai dengan 20.

Berdasarkan ketentuan diatas, maka jumlah sampel yang digunakan dalam penelitian ini adalah sebanyak 50 pelaku usaha sarang burung walet. Sebagai aturan umum, ukuran sampel antara 30 sampai dengan 500 bisa efektif tergantung dengan cara pengambilan sampel yang digunakan dan pertanyaan yang dipakai.

#### ***D. Jenis dan Sumber Data***

Jenis data yang digunakan dalam penelitian ini adalah data kuantitatif. Analisis kuantitatif merupakan metode analisis dengan angka-angka yang dapat dihitung maupun diukur. Analisis kuantitatif dimaksudkan untuk memperkirakan

besarnya pengaruh secara kuantitatif dari perubahan satu atau beberapa kejadian lainnya dengan menggunakan alat analisis statistik.

Jenis dan sumber data yang digunakan dalam penelitian ini, adalah:

1. Data primer merupakan data yang diperoleh dari responden secara langsung dilokasi penelitian. Data primer dari penelitian ini berasal dari kuesioner yang berisi pertanyaan-pertanyaan tentang variabel yang diteliti dan diisi langsung oleh responden (pelaku usaha sarang burung walet).
2. Data sekunder merupakan data yang tidak secara langsung diperoleh oleh peneliti dari responden penelitian. Data sekunder dari data penelitian ini yaitu berupa data yang diperoleh dari penelitian-penelitian terdahulu, buku-buku dan jurnal yang terkait dengan penelitian ini.

#### **E. Metode Pengumpulan Data**

Metode pengumpulan data adalah teknik atau cara yang digunakan untuk mengumpulkan data. Karena penelitian ini bersifat kuantitatif, maka metode pengumpulan data yang digunakan adalah dengan menggunakan data primer dari pengisian kuesioner yang diberikan kepada responden. Tujuan dari pembuatan kuesioner adalah untuk memperoleh informasi yang relevan, tingkat keandalan (*reliability*) dan keabsahan (*validity*) setinggi mungkin.

## F. Teknik Pengolahan dan Analisis Data

### 1. Uji Validitas dan Reliabilitas

Uji validitas dimaksud untuk mengukur ketepatan alat ukur melalui tugas mencapai sasarnya. Validitas yang digunakan dalam penelitian ini (*content validity*) menggambarkan kesesuaian sebuah pengukur data dengan apa yang akan diukur. Suatu kuesioner dikatakan valid jika pertanyaan pada kuesioner mampu untuk mengungkapkan sesuatu yang akan diukur oleh kuesioner tersebut.<sup>40</sup>

Dalam pengujian validitas, digunakan alat ukur berupa program komputer yaitu *SPSS for Windows*, dan jika suatu alat ukur mempunyai kolerasi yang signifikan antara skor item terhadap skor totalnya maka dikatakan skor tersebut tidak valid. Kriteria dalam menentukan validitas kuesioner adalah sebagai berikut:

- a. Jika nilai  $r_{hitung} > r_{tabel}$  maka pertanyaan tersebut valid.
- b. Jika nilai  $r_{hitung} < r_{tabel}$  maka pertanyaan tersebut tidak valid.

Uji reliabilitas adalah indeks yang menunjukkan sejauh mana suatu alat ukur yang dapat dipercaya atau dapat diandalkan. Bila suatu alat pengukur dipakai dua kali untuk mengukur gejala yang sama dan hasil pengukuran yang diperoleh relative konsisten, maka alat pengukur tersebut reliable. Instrumen yang reliabel adalah instrument yang bila digunakan beberapa kali untuk mengukur objek yang sama akan menghasilkan data yang sama.

---

<sup>40</sup>Imam Ghazali, *Aplikasi Multivariate dengan Program IBM SPSS 21* (Semarang: Badan Penerbit-Universitas Diponegoro, 2012), h. 110.

Uji reliabilitas dimaksudkan untuk mengukur suatu kuesioner yang merupakan indikator dari variabel. Reliabilitas diukur dengan uji statistik *Cronbach's Alpha* ( $\alpha$ ). Suatu variabel dikatakan reliabel jika memberikan nilai *Cronbach's Alpha*  $> 0,60$ .

## 2. Uji Asumsi Klasik

Uji asumsi klasik dilakukan sebelum melakukan pengujian analisis regresi linier berganda. Pengujian asumsi klasik yang digunakan dalam penelitian ini meliputi uji normalitas, uji multikolinieritas, dan uji heteroskedastisitas. Untuk lebih jelasnya akan dijabarkan sebagai berikut:

### a. Uji Normalitas

Uji normalitas bertujuan untuk menguji apakah model dalam regresi variabel dependen dan variabel independen semuanya memiliki kontribusi normal atau tidak. Jika distribusi data adalah normal maka garis yang menggambarkan data sesungguhnya akan mengikuti garis diagonalnya.

### b. Uji Multikolinieritas

Uji Multikolinieritas bertujuan untuk menguji dalam model regresi ditemukan adanya kolerasi antar variabel (*independent variable*). Model regresi yang baik seharusnya tidak terjadi kolerasi diantara variabel independen. Jika variabel bebas saling berkolerasi, maka variabel ini tidak ortogonal. Variabel orthogonal adalah variabel bebas yang nilai kolerasi antar sesama variabel bebas sama dengan nol. Nilai *cutoff* yang umum dipakai untuk menunjukkan adanya

multikolonieritas adalah nilai Tolerance  $\leq 0,10$  atau sama dengan nilai VIF (*Variance Inflation Factor*)  $\geq 10$ .

c. Uji Heteroskedastisitas

Uji heteroskedastisitas bertujuan untuk menguji apakah dalam model regresi terjadi ketidaksamaan varian dari satu pengamatan ke pengamatan yang lain. Cara mendeteksinya adalah dengan melihat ada tidaknya pola tertentu pada grafik Scatterplot antara SRESID dan ZPRED, dimana sumbu Y adalah Y yang telah diprediksi, dan sumbu X adalah residual ( $Y \text{ prediksi} - X \text{ sesungguhnya}$ ) yang telah di-standarized (Ghozali,2006). Sedangkan dasar analisisnya adalah:

- 1) Jika ada pola tertentu, seperti titik yang ada membentuk pola tertentu yang teratur seperti gelombang, melebar, kemudian menyempit, maka terjadi heteroskedastisitas.
- 2) Jika tidak ada pola yang jelas, serta titik-titik menyebar di atas dan di bawah angka 0 pada sumbu Y , maka tidak terjadi heteroskedastisitas.

### 3. Analisis Regresi Berganda

Penelitian ini menggunakan analisis regresi berganda untuk memecahkan permasalahan penelitian. Analisis regresi berganda digunakan untuk menganalisis pengaruh variabel independen (modal, nilai produksi dan lama usaha) terhadap variabel dependen (penyerapan tenaga kerja).

Bentuk umum persamaan regresi berganda yang digunakan dalam penelitian ini, adalah:

$$Y_{Ln} = \beta_0 + \beta_1 \ln X_1 + \beta_2 \ln X_2 + \beta_3 \ln X_3 + e$$



Keterangan:

$Y_{Ln}$  = Penyerapan Tenaga Kerja

$\beta_0$  = Konstanta

$X_1$  = Modal

$X_2$  = Nilai Produksi

$X_3$  = Lama Usaha

$\beta_1$  = Koefisien regresi antara modal dengan penyerapan tenaga kerja

$\beta_2$  = Koefisien regresi antara nilai produksi dengan penyerapan tenaga kerja

$\beta_3$  = Koefisien regresi antara lama usaha dengan penyerapan tenaga kerja

#### 4. Uji Koefisien Determinasi ( $R^2$ )

Model regresi linier berganda ini, akan dilihat besarnya kontribusi untuk variabel terikatnya dengan melihat besarnya koefisien determinasi totalnya ( $R^2$ ). Koefisien determinasi ( $R^2$ ) pada intinya mengukur seberapa jauh kemampuan model dalam menerangkan variasi variabel independen.

Untuk mengetahui berapa besar presentase pengaruh antara variabel bebas ( $X_1, X_2, X_3$ ) terhadap variabel terikat ( $Y$ ). Jika ( $R^2$ ) semakin besar (mendekati satu), maka dapat dikatakan bahwa kemampuan menjelaskan variabel bebas ( $X_1, X_2, X_3$ ) adalah besar terhadap variabel terikat ( $Y$ ). Hal ini berarti model yang digunakan semakin kuat untuk menerangkan pengaruh variabel bebas terhadap

variabel terikat. Sebaliknya juga jika ( $R^2$ ) semakin kecil (mendekati nol) maka dapat dikatakan bahwa pengaruh variabel ( $X_1, X_2, X_3$ ) terhadap variabel terikat ( $Y$ ) semakin kecil. Hal ini berarti model yang digunakan tidak kuat untuk menerangkan pengaruh variabel bebas yang diteliti terhadap variabel terikat.

### 5. Uji Parsial (Uji -T)

Tujuan dari uji parsial adalah untuk mengetahui seberapa jauh pengaruh dari variabel independen ( $X_1, X_2, X_3$ ) terhadap variabel dependen ( $Y$ ) secara parsial. Hipotesis yang digunakan adalah:

Perumusan  $H_0$  dan  $H_A$

$H_0 : \beta_1 = 0$ , tidak ada pengaruh masing-masing variabel bebas ( $X_1, X_2, X_3$ ) terhadap variabel terikat ( $Y$ ).

$H_a : \beta_1 > 0$ , ada pengaruh masing-masing variabel bebas ( $X_1, X_2, X_3$ ) terhadap variabel terikat ( $Y$ ).

1. Penentuan harga t tabel berdasarkan taraf signifikansi dan taraf derajat kebebasan
  - a. Taraf signifikansi = 5% (0,05)
  - b. Derajat kebebasan = (n-k-1)
2. Kriteria pengujian
  - a.  $t_{hitung} < t_{tabel}$   $H_0$  ditolak, artinya adalah terdapat pengaruh antara variabel bebas ( $X_1, X_2, X_3$ ) terhadap variabel terikat ( $Y$ ).

b.  $t_{hitung} > t_{tabel}$   $H_0$  diterima, artinya tidak terdapat pengaruh antara variabel bebas ( $X_1, X_2, X_3$ ) terhadap variabel terikat ( $Y$ ).



## **BAB IV**

### **HASIL PENELITIAN DAN PEMBAHASAN**

#### **A. *Gambaran Umum Lokasi Penelitian***

##### **1. Selayang Pandang Kecamatan Pitumpanua**

Pitumpanua adalah salah satu dari 14 kecamatan di Kabupaten Wajo, Sulawesi Selatan, Indonesia. Pitumpanua beribukota di Siwa. Siwa adalah kota tua yang sudah berabad lamanya. Ia pernah bergabung dengan Kerajaan Luwu kemudian bergabung Kerajaan Wajo di bawah pemerintahan Arung Matoa Wajo IV La Tadampare Puang rimaggalatung. Pada awal abad ke-20 kembali bergabung ke Wajo setelah menggabung ke Bone. Arung Matowa saat itu adalah, Ishaka Manggabarani. Dulung pertama di Kota Siwa, Pitumpanua ialah Karaeng Bella, Petta Kangkung.

Kota ini telah berkembang pesat karena hasil buminya yang cukup kuat yaitu cengkeh dan coklat serta empang bandeng/udang. Mercu tanda kotaini ialah sebuah Pondok Pesantren yang terseragam indah yang diberi nama Pondok Pesantren Al-Mubarak, Kelurahan Tobarakka. Lembaga Pendidikan Islam ini didirikan oleh tokoh masyarakat Pitumpanua yang dikendalikan langsung oleh Andre Gurutta Haji Ambo Dalle bersama muridnya Andre Gurutta Haji Andi Syamsul Bahri selain itu terdapat juga Pondok pesantren Al-mu'munin di desa tellesang yang didirikan oleh tokoh masyarakat sekitar. Di samping itu, pelabuhan Bansala merupakan andalan transportasi laut yang menghubungkan dengan

Sulawesi Tenggara dan Indonesia bahagian timur. Kota Siwa akan memiliki pasar raya permanen sebagai pusat perekonomian modern masyarakat Pitumpanua.

## **2. Keadaan Administrasi dan letak Geografis Kecamatan Pitumpanua**

Kelurahan Siwa terletak di Kecamatan Pitumpanua yang berjumlah penduduk  $\pm 42.422$  jiwa yang berluas wilayah  $\pm 207,13$  km<sup>2</sup> Adapun batas wilayah Kecamatan Pitumpanua adalah:

- a. Utara: Kabupaten Luwu
- b. Selatan: Kecamatan Keera
- c. Timur: Teluk Bone
- d. Barat: Kabupaten Sidrapb.

## **3. Visi dan Misi Kecamatan**

- a. Visi : Terwujudnya kepuasan masyarakat dengan prinsip melayani sepenuh hati, santun, bersih, dan terpercaya (MASSIPA)
- b. Misi :
  - 1) Mewujudkan tertib administrasi pelayanan untuk memberikan kepastian hukum dalam proses maupun produk pelayanan sangat wujud, tanggung jawab pelaksanaan tugas.
  - 2) Meningkatkan profesionalisme petugas dan system pelayanan untuk memperoleh pelayanan berkualitas sesuai dengan asas penyelenggaraan pelayanan publik.

- 3) Menjunjung tinggi nilai-nilai akuntabilitas dan integritas serta membangun mekanisme control yang partisipatif untuk menumbuhkan pelayanan yang bersih dari polusi, korupsi, dan nepotisme.
- 4) Melakukan penilaian kinerja pelayanan dan pengukuran indeks kepuasan masyarakat, secara periodik.

#### **4. Bentuk pemerintahan**

##### **a. Pemerintah Kecamatan**

Undang-Undang No. 32 Tahun 2004 tentang Pemerintahan Daerah menegaskan bahwa, pemerintah daerah berwenang untuk mengatur dan mengurus sendiri urusan pemerintahan menurut asas otonomi dan tugas pembantuan. Pemberian otonomi luas kepada daerah diarahkan untuk mempercepat terwujudnya kesejahteraan masyarakat melalui peningkatan pelayanan, pemberdayaan dan peran serta masyarakat. Di samping itu melalui otonomi luas, daerah diharapkan mampu meningkatkan daya saing dengan memperhatikan prinsip demokrasi, pemerataan, keadilan, keistimewaan dan kekhususan sertapotensi dan keanekaragaman daerah dalam sistem Negara Kesatuan Republik Indonesia.

Camat sebagai perangkat daerah juga mempunyai kekhususan dibandingkan dengan perangkat daerah lainya dalam pelaksanaan tugas pokok dan fungsinya untuk mendukung pelaksanaan azaz desentralisasi. Kekhususan tersebut yaitu adanya suatu kewajiban mengintegrasikan nilai-nilai sosio kultural menciptakan stabilitas dalam dinamika politik, ekonomi, dan budaya,

mengupayakan terwujudnya ketentraman dan ketertiban wilayah sebagai perwujudan kesejahteraan rakyat serta masyarakat dalam rangka membangun integritas kesatuan wilayah. Dalam hal ini, fungsi utama Camat selain memberikan pelayanan kepada masyarakat, juga melakukan tugas-tugas pembinaan wilayah.

#### b. Kelurahan

Kelurahan adalah pembagian wilayah administratif di Indonesia di bawah kecamatan. Dalam konteks otonomi daerah di Indonesia, Kelurahan merupakan wilayah kerja Lurah sebagai Perangkat Daerah Kabupaten atau Kota. Kelurahan dipimpin oleh seorang Lurah yang berstatus sebagai Pegawai Negeri Sipil. Kelurahan merupakan unit pemerintahan terkecil setingkat dengan desa. Berbeda dengan desa, kelurahan memiliki hak mengatur wilayahnya lebih terbatas. Dalam perkembangannya, sebuah desa dapat diubah statusnya menjadi kelurahan. Sementara itu dalam pasal 3 Peraturan Pemerintah Republik Indonesia No. 73 Tahun 2005 tentang kelurahan mengemukakan bahwa:

- 1) Kelurahan merupakan perangkat daerah Kabupaten/Kota yang berkedudukan di wilayah Kecamatan.
- 2) Kelurahan dipimpin oleh Lurah yang berada di bawah dan bertanggungjawab kepada Bupati/Walikota melalui Camat ke Gubernur.
- 3) Lurah diangkat oleh Walikota/Bupati atas usul Camat dari Pegawai Negeri Sipil.
- 4) Syarat-syarat lurah meliputi:

- a) Pangkat/golongan minimal Penata (III/c)
- b) Masa kerja minimal 10 tahun.
- c) Kemampuan teknis dibidang administrasi pemerintahan dan memahami keadaan sosial budaya masyarakat setempat.

Pemerintah kelurahan perlu memiliki kemandirian dan akuntabilitas publik yang cukup memadai, dalam interaksinya yang bersifat langsung dengan masyarakat di wilayah kerjanya. Sebagai unit pelaksana pemerintahan yang terendah di bawah kecamatan, jenis-jenis pelayanan yang dapat dikoordinasikan penyelenggaraannya oleh lurah adalah beragam dengan kriteria yang mencakup pelayanan kebutuhan dasar masyarakat; seperti pelayanan pembuatan KTP, pencatatan akta tanah, pelayanan kesehatan, penyuluhan masyarakat, tata pembagian air untuk pertanian (irigasi) dan sebagainya.

Pembentukan kelurahan sebagai unit pemerintahan terkecil di bawah kecamatan ditetapkan dengan peraturan daerah sesuai dengan kebutuhan daerah melalui analisis potensi daerah, beban kerja daerah dengan memperhatikan prinsip-prinsip efektivitas, efisiensi, responsivitas, fleksibilitas, rasionalitas, rentang kendali dan akuntabilitas.

#### **B. *Kondisi Usaha Sarang Burung Walet Kelurahan Siwa Kabupaten Wajo***

Usaha sarang burung walet di Kelurahan Siwa Kabupaten Wajo merupakan usaha yang banyak diminati oleh masyarakat. Sehingga banyak masyarakat yang mendirikan sarang burung walet sebagai usaha sampingan



untuk memperoleh pendapatan tambahan dalam memenuhi kebutuhan sehari-harinya yaitu dengan mendirikan bangunan tinggi yang diberi beberapa lubang dan jendela terbuka untuk memancing burung walet datang dan bersarang, kemudian di dalam bangunan tersebut terdapat spiker dengan suara burung walet, dan kolam berisikan air guna melembabkan dalam bangunan. Usaha merupakan suatu kegiatan dengan mengerahkan tenaga, pikiran, atau badan untuk mencapai suatu pekerjaan dalam mencapai hasil yang baik.

Salah satu usaha yang banyak diminati oleh masyarakat di Kelurahan Siwa Kabupaten Wajo yaitu usaha sarang burung walet, karena dalam mendirikan usaha sarang burung walet yaitu, burung walet tidak dipelihara seperti halnya unggas lainnya karena burung walet bersifat bebas ingin bersarang di mana saja. Sehingga tantangan para pengusaha sarang burung walet yaitu mereka harus pintar dalam memancing burung walet agar mau bersarang di bagunannya. Meskipun dalam memulai usaha sarang burung walet tersebut membutuhkan modal yang sangat besar namun apabila berhasil maka keuntungan yang di dapat juga sangat besar.

Modal untuk memulai usaha memang tidak sedikit karena biaya pembangunan memakan puluhan juta bahkan ada juga yang ratusan juta tergantung besar kecil ukuran bangunannya akan tetapi yang dihasilkan dari usaha sarang walet bisa mencapai ratusan juta sekali panen jika berhasil, di dalam memulai usaha sarang walet harus mempelajari situasi dan kondisi tempat bangunan, kenapa orang mengatakan dominan yang gagal dalam usaha ini,

bertahun-tahun tapi tidak panen-panen juga, itu karena dia hanya asal membangun tanpa melihat kondisi di sekitar dan kelayakan yang akan dibangun gedung sarang walet.

Pengalaman usaha dalam melakukan usaha ternak burung walet di Kelurahan Siwa Kabupaten Wajo merupakan hal yang sangat penting dalam melakukan usaha ternak burung walet. Karena semakin lama melakukan usaha maka pengalaman dan pengetahuan tentang usaha tersebut pun meningkat seiring dengan berkembangnya zaman. Orang dengan pengalaman yang cukup lama telah banyak mengetahui tentang selut belut dari usahanya dan semakin lama usaha burung waletpun akan terus meningkat. Hal tersebut dikarenakan burung walet dari tahun ketahun akan terus bertambah sehingga dapat menambah hasil pendapatan dari usaha ternak burung walet. Pengalaman usaha ternak burung walet di Kelurahan Siwa Kabupaten Wajo umumnya berkisar antara 2 tahun-5 tahun. Hal tersebut menunjukkan bahwa banyak yang dari mereka baru memulai usaha dibanding dengan yang telah lama melakukan usaha ternak burung walet.

### ***C. Deskripsi Responden***

Mengetahui kontribusi usaha sarang burung walet dalam penyerapan tenaga kerja di Kelurahan Siwa Kabupaten Wajo. Maka peneliti menyebarkan kuesioner kepada 50 pelaku usaha sarang burung walet di Kelurahan Siwa Kabupaten Wajo. Selanjutnya penggolongan terhadap karakteristik pelaku usaha sarang burung walet yang didasarkan pada jenis kelamin, umur, dan tingkat

pendidikan. Berdasarkan hasil penelitian yang dilakukan pada 50 pelaku usaha sarang burung walet melalui penyebaran kuesioner, maka peneliti menemukan gambaran mengenai karakteristik responden sebagai berikut:

### 1. Karakteristik Responden Berdasarkan Jenis Kelamin

Penggolongan menurut jenis kelamin dilakukan karena berdasarkan analisis empirik bahwa terdapat perbedaan antara laki-laki dan perempuan dalam melakukan usaha sarang burung walet. Berikut ini komposisi jenis kelamin responden pada tabel 4.1:

Tabel 4.1  
Responden Berdasarkan Jenis Kelamin

Jenis Kelamin	Jumlah	Persentase (%)
Perempuan	16	32,0%
Laki-Laki	34	68,0%
Total	50	100

Sumber: Data Primer Diolah, 2021.

Berdasarkan tabel di atas, diketahui bahwa dari pelaku usaha sarang burung walet didominasi oleh jenis kelamin laki-laki sebanyak 34 (68,0%) responden, sedangkan jenis kelamin perempuan sebanyak 16 (32,0%) responden. Hal ini menunjukkan bahwa laki-laki sebagai kepala keluarga yang memiliki peran utama dalam bekerja untuk memenuhi kebutuhan keluarga.

### 2. Karakteristik Responden Berdasarkan Umur

Deskripsi pelaku usaha sarang burung walet menurut umur menggambarkan tingkat pengelompokan umur responden yang dijadikan sampel dalam penelitian ini. Berikut komposisi responden berdasarkan umur responden:

Tabel 4.2  
Responden Berdasarkan Umur

Semester	Jumlah	Persentase (%)
19-29 Tahun	2	4,0%
30-40 Tahun	9	18,0%
>40 Tahun	39	78,0%
Total	50	100,0

Sumber: Data Primer Diolah, 2021.

Berdasarkan tabel di atas, diketahui bahwa dari pelaku usaha sarang burung walet umur > 40 Tahun merupakan yang paling banyak, yaitu terdiri dari 39 atau 78,0% dari total keseluruhan pelaku usaha sarang burung walet. Sedangkan pelaku usaha sarang burung walet yang berumur 30-40 Tahun sebanyak 9 atau 18,0% dan 2 atau 4,0% yang berumur 19-29 Tahun. Hal ini menunjukkan bahwa umur > 40 Tahun telah memiliki pengalaman dalam berusaha sarang burung walet.

### 3. Karakteristik Responden Berdasarkan Tingkat Pendidikan

Deskripsi responden dalam penelitian ini, menguraikan mengenai tingkat pendidikan responden. Tingkat pendidikan responden dapat dikelompokkan dalam 4 kelompok yakni: SD, SMP, SMA dan Sarjana. Berikut komposisi responden berdasarkan tingkat pendidikan:

Tabel 4.3  
Responden Berdasarkan Tingkat Pendidikan

Program Studi	Jumlah	Persentase (%)
SD	9	18,0%
SMP	17	34,0%
SMA	20	40,0%
Sarjana	4	8,0%
Total	50	100,0

Sumber: Data Primer Diolah, 2021.

Berdasarkan tabel di atas, diketahui bahwa dari pelaku usaha sarang burung walet tingkat pendidikan SMA merupakan yang paling banyak, yaitu terdiri dari 20 atau 40,0% dari total keseluruhan pelaku usaha sarang burung walet. Sedangkan pelaku usaha sarang burung walet dengan tingkat pendidikan SMP sebanyak 17 atau 34,0%, pelaku usaha sarang burung walet dengan tingkat pendidikan SD sebanyak 9 atau 18,0% dan pelaku usaha sarang burung walet dengan tingkat pendidikan Sarjana sebanyak 4 atau 8,0%. Hal ini menunjukkan bahwa tingkat pendidikan tinggi tidak menentukan menjadi pelaku usaha sarang burung walet, tetapi dilihat dari pengalaman dan lama usaha.

#### **D. Deskripsi Variabel Penelitian**

Analisis ini dilakukan untuk menganalisis data berdasarkan kecenderungan jawaban yang diperoleh dari responden terhadap masing-masing variabel. Hal ini untuk mengetahui pengaruh variabel independen (modal, nilai produksi dan lama usaha) terhadap variabel dependen (penyerapan tenaga kerja). Data-data yang dikumpulkan, disajikan dalam bentuk distribusi frekuensi berikut ini.

## 1. Penyerapan Tenaga Kerja

Penyerapan tenaga kerja merupakan suatu jumlah kuantitas tertentu dari tenaga kerja yang digunakan oleh suatu sektor atau unit usaha tertentu. Jadi dapat disimpulkan bahwa penyerapan tenaga kerja merupakan jumlah riil dari tenaga kerja yang dikerjakan dalam suatu unit usaha.. Data penyerapan tenaga kerja dalam penelitian ini didapatkan dari sumber utama yaitu dengan memberikan angket atau kuesioner pada pengusaha sarang burung walet di Kelurahan Siwa Kabupaten Wajo.

Tabel 4.4  
Jumlah Tenaga Kerja Usaha Sarang Burung Walet

No.	Jumlah Tenaga Kerja	No.	Jumlah Tenaga Kerja
1	4 orang	26	4 orang
2	2 orang	27	3 orang
3	2 orang	28	4 orang
4	2 orang	29	3 orang
5	3 orang	30	2 orang
6	3 orang	31	3 orang
7	3 orang	32	3 orang
8	4 orang	33	2 orang
9	3 orang	34	3 orang
10	4 orang	45	4 orang
11	2 orang	36	2 orang
12	2 orang	37	2 orang
13	3 orang	38	2 orang
14	3 orang	39	3 orang
15	3 orang	40	3 orang
16	2 orang	41	3 orang
17	3 orang	42	4 orang
18	5 orang	43	3 orang
19	3 orang	44	4 orang
20	3 orang	45	2 orang
21	2 orang	45	2 orang
22	3 orang	47	3 orang

23	4 orang	48	3 orang
24	2 orang	49	3 orang
25	2 orang	50	2 orang

Sumber: Data Primer Diolah, 2021.

Berdasarkan tabel di atas diketahui bahwa jumlah tenaga kerja yang mampu diserap dalam usaha sarang burung walet di Kelurahan Siwa Kabupaten Wajo beraneka ragam jumlahnya. Tenaga kerja yang paling banyak yaitu 4 tenaga kerja (orang) dan yang paling sedikit berjumlah 2 tenaga kerja (orang). Tenaga kerja yang terampil merupakan potensi sumber daya manusia yang sangat dibutuhkan dalam proses pembangunan. Penyerapan tenaga kerja merupakan jumlah riil dari tenaga kerja yang dikerjakan dalam suatu unit usaha.

## 2. Modal

Modal kerja adalah seluruh dana yang dikeluarkan dalam proses produksi untuk memperoleh penerimaan penjualan. Data modal awal berdirinya usaha dalam penelitian ini didapatkan dari sumber utama yaitu dengan memberikan angket atau kuesioner pada pengusaha sarang burung walet di Kelurahan Siwa Kabupaten Wajo.

Tabel 4.5  
Jumlah Modal Usaha Sarang Burung Walet

No.	Modal Usaha (Rp)	No.	Modal Usaha (Rp)
1	4.100.000	26	3.200.000
2	2.145.000	27	3.140.000
3	2.150.000	28	3.720.000
4	1.750.000	29	3.140.000
5	2.526.500	30	2.150.000
6	2.300.000	31	3.140.000
7	2.600.000	32	2.900.000

8	3.100.000	33	2.330.000
9	2.340.000	34	3.027.500
10	3.500.000	45	3.360.000
11	2.100.000	36	1.850.000
12	1.700.000	37	2.785.000
13	2.450.000	38	2.180.000
14	3.000.000	39	2.200.000
15	3.050.000	40	3.360.000
16	1.600.000	41	1.850.000
17	3.200.000	42	2.557.500
18	3.750.000	43	2.637.500
19	3.000.000	44	2.650.000
20	3.050.000	45	2.200.000
21	1.600.000	45	2.650.000
22	2.825.000	47	4.750.000
23	3.000.000	48	2.350.000
24	2.130.000	49	4.250.000
25	2.470.000	50	2.180.000

Sumber: Data Primer Diolah, 2021.

Berdasarkan tabel di atas diketahui bahwa modal dalam usaha sarang burung walet di Kelurahan Siwa Kabupaten Wajo bervariasi. Modal usaha bervariasi antara Rp 1.000.000 sampai Rp 4.000.000. Modal dalam hal ini diukur berdasarkan modal yang dikeluarkan oleh usaha sarang burung walet untuk membangun usaha sarang burung walet yang siap produksi. Ukuran dan kapasitas usaha yang berbeda-beda, maka modal usaha sarang burung walet juga berbeda-beda.

### 3. Nilai Produksi

Dalam suatu industri, baik itu industri kecil, menengah maupun besar, aktivitas penjualan sangat berperan penting terutama dalam meningkatkan keuntungan atau laba dari pengusaha tersebut. penjualan adalah ilmu dan seni



mempengaruhi pribadi yang dilakukan oleh penjual untuk mengajak orang lain agar bersedia membeli barang atau jasa yang ditawarkannya.

Tabel 4.6  
Nilai Produksi Usaha Sarang Burung Walet

No.	Nilai Produksi (Rp)	No.	Nilai Produksi (Rp)
1	875.000	26	7450.000
2	788.000	27	860.000
3	1.625.000	28	820.000
4	1.600.000	29	2.720.000
5	500.000	30	6.900.000
6	1.600.000	31	525.000
7	718.000	32	2.520.000
8	2.450.000	33	1.438.000
9	2.470.000	34	2.840.000
10	3.500.000	45	1.860.000
11	5.860.000	36	4.600.000
12	2.920.000	37	718.000
13	2.875.000	38	2.430.000
14	1.788.000	39	3.820.000
15	820.000	40	3.430.000
16	1.430.000	41	753.000
17	860.000	42	525.000
18	500.000	43	500.000
19	753.000	44	600.000
20	525.000	45	6.750.000
21	6.500.000	45	2.860.000
22	2.600.000	47	3.750.000
23	3.718.000	48	2.720.000
24	2.450.000	49	788.000
25	1.750.000	50	3.625.000

Sumber: Data Primer Diolah, 2021.

Berdasarkan tabel di atas diketahui bahwa nilai produksi dalam usaha sarang burung walet di Kelurahan Siwa Kabupaten Wajo berbeda-beda. Nilai produksi bervariasi antara Rp 500.000 sampai Rp 6.000.000. Hasil dan jenis produksi yang dihasilkan untuk masing-masing usaha sarang burung walet

berbeda-beda, ada yang tinggi ada juga yang rendah tergantung dari besar kecilnya usaha dan jumlah permintaan akan barang tersebut.

#### 4. Lama Usaha

Lama pembukaan usaha dapat mempengaruhi tingkat pendapatan, lamanya seorang pelaku usaha atau bisnis menekuni bidang usahanya akan mempengaruhi produktivitasnya. Data lama usaha dalam penelitian ini didapatkan dari sumber utama yaitu dengan memberikan angket atau kuesioner pada usaha sarang burung walet di Kelurahan Siwa Kabupaten Wajo.

Tabel 4.7  
Lama Usaha Sarang Burung Walet

No.	Lama Usaha	No.	Lama Usaha
1	10 Tahun	26	40 Tahun
2	7 Tahun	27	10 Tahun
3	15 Tahun	28	10 Tahun
4	13 Tahun	29	20 Tahun
5	3 Tahun	30	42 Tahun
6	10 Tahun	31	7 Tahun
7	8 Tahun	32	20 Tahun
8	20 Tahun	33	10 Tahun
9	20 Tahun	34	20 Tahun
10	25 Tahun	45	10 Tahun
11	45 Tahun	36	30 Tahun
12	20 Tahun	37	5 Tahun
13	20 Tahun	38	20 Tahun
14	17 Tahun	39	35 Tahun
15	5 Tahun	40	30 Tahun
16	15 Tahun	41	10 Tahun
17	10 Tahun	42	7 Tahun
18	7 Tahun	43	10 Tahun
19	10 Tahun	44	10 Tahun
20	10 Tahun	45	40 Tahun
21	40 Tahun	45	16 Tahun
22	16 Tahun	47	21 Tahun

23	21 Tahun	48	17 Tahun
24	17 Tahun	49	8 Tahun
25	15 Tahun	50	20 Tahun

Sumber: Data Primer Diolah, 2021.

Berdasarkan tabel di atas diketahui bahwa lama usaha sarang burung walet di Kelurahan Siwa Kabupaten Wajo berbeda-beda. Lama usaha paling tinggi dengan 40 tahun dan yang paling rendah yaitu 5 tahun. Pengusaha yang malakukan usaha paling lama lebih memahami permintaan konsumen sehingga pengusaha mampu memenuhi permintaan konsumen dan lebih memahami selera keinginan konsumen sehingga penjualannya lebih meningkat dan pendapatannya semakin besar.

## E. Analisis Data

### 1. Uji Statistik Deskriptif

Analisis deskriptif dilakukan dengan menggunakan statistik deskriptif yang menghasilkan nilai rata-rata, maksimum, minimum, dan standar deviasi untuk mendeskripsikan variabel penelitian sehingga secara kontekstual mudah dimengerti.

Tabel 4.8  
Deskripsi Variabel Penelitian

Variabel	N	Minimum	Maximum	Mean	Std. Deviation
LN_X1	50	14.00	15.37	14.7735	.27293
LN_X2	50	13.12	15.82	14.3899	.81102
LN_X3	50	1.61	4.00	2.7000	.58822
LN_Y	50	.69	1.61	1.0228	.26775

Sumber: Data Primer Diolah, 2021.

Berdasarkan tabel statistik di atas dapat dilihat mengenai nilai minimum, nilai maksimum, nilai mean, dan standar deviasi semua variabel penelitian. Analisis deskriptif dapat dijelaskan seperti berikut:

a. Modal

Modal memiliki nilai maksimum sebesar 15,37 dan nilai minimum sebesar 14,00 dengan nilai rata-rata (*mean*) sebesar 6,91414.7735 dan standar deviasi sebesar 0,27293. Dari pemaparan data statistik deskriptif di atas, diketahui bahwa indeks modal sebagai variabel bebas terbebas dari *outlier*.

b. Nilai Produksi

Nilai produksi memiliki nilai maksimum yaitu sebesar 15,82 dan nilai minimum yaitu sebesar 13,12, dengan nilai rata-rata (*mean*) sebesar 14,3899 dan standar deviasi adalah sebesar 0,81102. Dari pemaparan data statistik deskriptif di atas, diketahui bahwa indeks nilai produksi sebagai variabel bebas terbebas dari *outlier*.

c. Lama Usaha

Lama usaha memiliki nilai maksimum yaitu sebesar 1,61 dan nilai minimum yaitu sebesar 0,69, dengan nilai rata-rata (*mean*) sebesar 2,7000 dan standar deviasi adalah sebesar 0,58822. Dari pemaparan data statistik deskriptif di atas, diketahui bahwa indeks nilai produksi sebagai variabel bebas terbebas dari *outlier*.

#### d. Penyerapan Tenaga Kerja

Penyerapan tenaga kerja memiliki nilai maksimum yaitu sebesar 10,17 dan nilai minimum yaitu sebesar 8,77, dengan nilai rata-rata (*mean*) sebesar 1,0228 dan standar deviasi adalah sebesar 0,26775. Dari pemaparan data statistik deskriptif di atas, diketahui bahwa indeks penyerapan tenaga kerja sebagai variabel terikat terbebas dari *outlier*.

## 2. Uji Asumsi Klasik

### a. Uji Normalis

Uji normalitas dilakukan untuk mengetahui apakah dalam model regresi, variabel terikat dan variabel bebas memiliki distribusi data yang normal atau tidak. Model regresi dalam uji normalitas dianggap berkualitas jika distribusi data normal atau mendekati normal. Untuk menguji normalitas dalam penelitian ini menggunakan fasilitas histogram, normal probability plot dan uji *Kolmogorov-Smirnov*. Jika menggunakan uji *Kolmogorov-Smirnov*, maka data yang normal memiliki *Asymp.sig.* lebih besar dari 0,05.

Tabel 4.9  
Uji Normalis *Kolmogorov-Smirnov*

		Unstandardized Residual
N		50
Normal Parameters <sup>a,b</sup>	Mean	.0000000
	Std. Deviation	.17774747
Most Extreme Differences	Absolute	.068
	Positive	.064
	Negative	-.068
Test Statistic		.068
Asymp. Sig. (2-tailed)		.200 <sup>c,d</sup>

Sumber: Data Primer Diolah, 2021.

Berdasarkan hasil uji normalitas *one sample kolmogorov-smirnov* dapat disimpulkan bahwa data terdistribusi secara normal. Hal ini dibuktikan dengan hasil uji statistik menggunakan nilai *Kolmogorov-Smirnov* dapat dilihat bahwa nilai *Asymp. Sig (2-tailed)* adalah 0,200 yang lebih dari 0,05, sehingga data dalam penelitian ini terdistribusi secara normal.

b. Uji Multikolinearitas

Uji multikolinearitas adalah uji yang dilakukan untuk melihat ada atau tidaknya korelasi yang tinggi antara variabel-variabel bebas dalam suatu model regresi linear berganda. Multikolinearitas adalah suatu kondisi hubungan linear antara variabel independen yang satu dengan yang lainnya dalam model regresi. Jika  $VIF < 10$  dan nilai *tolerance*  $> 0,1$  maka tidak terjadi multikolinearitas.

Tabel 4.10  
Hasil Uji Multikolinearitas

Model		Unstandardized Coefficients		Standardized Coefficients	t	Sig.	Collinearity Statistics	
		B	Std. Error	Beta			Tolerance	VIF
1	(Constant)	-7.979	1.631		-4.892	.000		
	LN_X1	.714	.103	.727	6.950	.000	.875	1.143
	LN_X2	.138	.049	.417	2.807	.007	.434	2.303
	LN_X3	.163	.070	.358	2.318	.025	.401	2.494

Sumber: Data Primer Diolah, 2021.

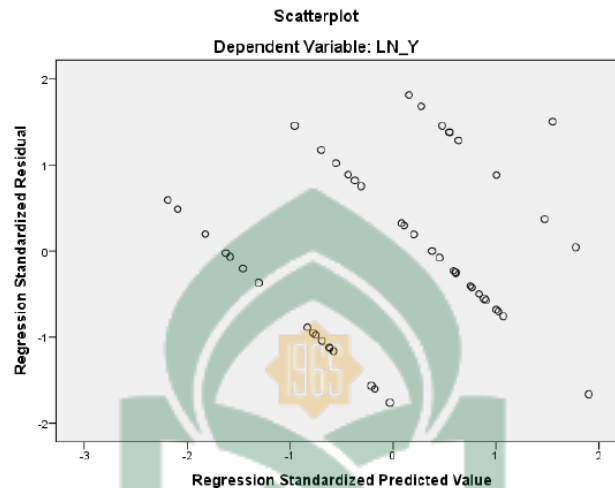
Berdasarkan hasil perhitungan yang ditunjukkan oleh tabel uji multikolinearitas di atas, dapat diketahui bahwa nilai *tolerance* masing-masing variabel lebih besar dari 0,1 dan nilai VIF berada di bawah 10. Pada variabel

modal diketahui bahwa nilai *tolerance* adalah  $0,875 > 0,1$  sedangkan nilai VIF adalah  $1,143 < 10$ . Pada variabel nilai produksi diketahui bahwa nilai *tolerance* adalah  $0,434 > 0,1$  sedangkan nilai VIF adalah  $2,303 < 10$ . Pada variabel lama usaha diketahui bahwa nilai *tolerance* adalah  $0,401 > 0,1$  sedangkan nilai VIF adalah  $2,494 < 10$ . Berdasarkan hasil uji multikolinearitas secara keseluruhan antara variabel bebas dan variabel terikat tidak terjadi multikolinearitas. Oleh karena itu model penelitian yang digunakan cocok dan koefisien regresi partial dapat terukur secara presisi.

c. Uji Heteroskedastisitas

Uji heteroskedastisitas bertujuan untuk menguji apakah dalam model regresi terjadi ketidaksamaan variance dari residual satu pengamatan ke pengamatan yang lain. Regresi yang baik adalah regresi yang berada dalam posisi homoskedastisitas dan bukan kondisi heteroskedastisitas. Variabel dinyatakan dalam posisi tidak terjadi heteroskedastisitas jika penyebaran titik-titik observer di atas dan atau di bawah angka nol pada sumbu Y mengarah kepada satu pola yang tidak jelas.

Gambar 4.1  
Hasil Uji heteroskedastisitas



Sumber: Data Primer Diolah, 2021.

Berdasarkan *output Scatterplot* pada gambar 4.1 di atas, terlihat bahwa titik-titik menyebar dan tidak membentuk pola tertentu yang jelas. Sehingga dapat disimpulkan bahwa tidak terjadi masalah heteroskedastisitas dalam penelitian ini. Artinya data dalam penelitian ini bersifat homoskedastisitas.

### 3. Uji Regresi Linear Berganda

Analisis regresi berganda digunakan untuk mengetahui arah hubungan antara variabel modal, nilai produksi dan lama usaha terhadap variabel dependen penyerapan tenaga kerja. Persamaan regresi dapat dilihat dari tabel hasil uji *coefisient* berdasarkan *output SPSS* versi 24 ditunjukkan pada tabel 4.11



Tabel 4.11  
Hasil Uji Regresi Linear Berganda

Model	Unstandardized Coefficients		Standardized Coefficients	t	Sig.	Collinearity Statistics	
	B	Std. Error	Beta			Tolerance	VIF
1 (Constant)	-7.979	1.631		4.892	.000		
LN_X1	.714	.103	.727	6.950	.000	.875	1.143
LN_X2	.138	.049	.417	2.807	.007	.434	2.303
LN_X3	.163	.070	.358	2.318	.025	.401	2.494

Sumber: Data Primer Diolah, 2021.

Berdasarkan tabel di atas terlihat bahwa nilai konstanta  $\beta_0$  sebesar -7,979 dan koefisien regresi  $\beta_1$  0,714,  $\beta_2$  0,138 dan  $\beta_3$  0,163. Nilai konstanta dan koefisien regresi ( $\beta_0, \beta_1, \beta_2, \beta_3$ ) ini dimasukkan dalam persamaan regresi linier berganda berikut ini:

$$Y = \beta_0 + \beta_1 X_1 + \beta_2 X_2 + \beta_3 X_3 + \varepsilon$$

Sehingga persamaan regresinya menjadi sebagai berikut:

$$LnY = Ln-7,979 + Ln0,714X_1 + Ln0,138X_2 + Ln0,163X_3 + \varepsilon$$

Dari persamaan regresi berganda di atas dapat dilihat sebagai berikut:

a. Nilai Konstanta

Nilai konstanta sebesar -7,979 berarti jika modal ( $X_1$ ), nilai produksi ( $X_2$ ), dan lama usaha ( $X_3$ ) nilainya 0 atau konstan maka penyerapan tenaga kerja ( $Y$ ) nilainya sebesar -7,979.

b. Modal ( $X_1$ )

Nilai konstanta regresi modal 0,714 menyatakan bahwa setiap peningkatan 1% modal maka akan menyebabkan peningkatan penyerapan tenaga kerja di Kelurahan Siwa Kabupaten Wajo sebesar 71,4%. Arah hubungan antara modal dengan penyerapan tenaga kerja adalah positif (+), artinya terjadi hubungan positif antara modal dengan penyerapan tenaga kerja karena semakin banyak modal maka penyerapan tenaga kerja semakin meningkat.

c. Nilai produksi ( $X_2$ )

Nilai konstanta regresi produksi 0,138 menyatakan bahwa setiap peningkatan 1% nilai produksi maka akan menyebabkan peningkatan penyerapan tenaga kerja di Kelurahan Siwa Kabupaten Wajo sebesar 13,8%. Arah hubungan antara nilai produksi dengan penyerapan tenaga kerja adalah positif (+), artinya terjadi hubungan positif antara nilai produksi dengan penyerapan tenaga kerja karena semakin nilai produksi maka penyerapan tenaga kerja semakin meningkat.

d. Lama Usaha ( $X_3$ )

Nilai konstanta regresi lama usaha 0,163 menyatakan bahwa setiap peningkatan 1% lama usaha maka akan menyebabkan peningkatan penyerapan tenaga kerja di Kelurahan Siwa Kabupaten Wajo sebesar 16,3%. Arah hubungan antara lama usaha dengan penyerapan tenaga kerja adalah positif (+), artinya terjadi hubungan positif antara lama usaha dengan

penyerapan tenaga kerja karena semakin tinggi lama usaha maka penyerapan tenaga kerja semakin meningkat.

## 2. *Goodness of Fit Model Regresi*

### a. Uji Koefisien Determinasi

Koefisien determinasi digunakan untuk mengetahui seberapa besar kemampuan variabel bebas dalam menerapkan variabel berikut. Nilai determinasi ditentukan dengan nilai *R Square*. Hasil analisis koefisien determinasi dapat diketahui sebagai berikut:

Tabel 4.12  
Hasil Uji Koefisien Determinasi

Model	R	R Square	Adjusted R Square	Std. Error of the Estimate	Durbin-Watson
1	.748 <sup>a</sup>	.559	.531	.18345	1.977

Sumber: Data Primer Diolah, 2021.

Berdasarkan tabel di atas, dapat diketahui bahwa nilai *adjusted R Square* adalah 0,559, hal tersebut menunjukkan bahwa kemampuan menjelaskan variabel independen yang diprosikan oleh modal, nilai produksi dan lama usaha terhadap variabel dependen yaitu penyerapan tenaga kerja sebesar 55,9%, sedangkan sisanya 44,1% dijelaskan oleh variabel lain di luar variabel independen tersebut.

### b. Uji Parsial (uji-t)

Uji T ini digunakan untuk mengetahui signifikan atau tidaknya pengaruh variabel bebas terhadap variabel terikat secara individual dengan tingkat

kepercayaan 95% dan tingkat kesalahan 5%. Pengujian statistik jenis ini terdapat beberapa kriteria sebagai berikut:

- 1) Jika  $t_{hitung} > t_{tabel}$  maka terdapat pengaruh variabel independen (bebas) terhadap variabel dependen (terikat).
- 2) Jika signifikansi  $t$  lebih kecil dari taraf nyata (5%) maka terdapat pengaruh variabel independen (bebas) terhadap variabel dependen (terikat).

Di bawah ini adalah tabel hasil uji-t, yang ditampilkan sebagai berikut:

Tabel 4.13  
Hasil Uji t

Variabel	$t_{hitung}$	$t_{tabel}$	Signifikan
Modal Usaha	6,950	2,012	0,000
Nilai Produksi	2,807		0,007
Lama Usaha	2,318		0,025

Sumber: Data Primer Diolah, 2021.

Berdasarkan tabel di atas, dapat di ambil kesimpulan bahwa:

- 1) Hipotesis 1: modal berpengaruh terhadap penyerapan tenaga kerja

Pengujian hipotesis yang pertama bertujuan untuk mengetahui pengaruh dari modal terhadap penyerapan tenaga kerja. Dari hasil uji t-test dapat dilihat bahwa nilai  $t_{hitung}$  (6,950)  $>$   $t_{tabel}$  (2,012), signifikannya  $0,000 < 0,05$  dan bertanda positif. Maka modal berpengaruh secara signifikan dan positif terhadap penyerapan tenaga kerja. Sehingga pada penelitian ini  $H_1$  diterima.

- 2) Hipotesis 2: nilai produksi berpengaruh terhadap penyerapan tenaga kerja

Pengujian hipotesis yang kedua bertujuan untuk mengetahui pengaruh dari nilai produksi terhadap penyerapan tenaga kerja. Dari hasil uji t-test dapat

dilihat bahwa nilai  $t_{hitung} (2,807) > t_{tabel} (2,012)$ , signifikannya  $0,007 < 0,05$  dan bertanda positif. Maka nilai produksi berpengaruh secara signifikan dan positif terhadap penyerapan tenaga kerja. Sehingga pada penelitian ini  $H_2$  diterima.

3) Hipotesis 3: lama usaha berpengaruh terhadap penyerapan tenaga kerja

Pengujian hipotesis yang kedua bertujuan untuk mengetahui pengaruh dari lama usaha terhadap penyerapan tenaga kerja. Dari hasil uji t-test dapat dilihat bahwa nilai  $t_{hitung} (2,318) > t_{tabel} (2,012)$ , signifikannya  $0,025 < 0,05$  dan bertanda positif. Maka lama usaha berpengaruh secara signifikan dan positif terhadap penyerapan tenaga kerja. Sehingga pada penelitian ini  $H_3$  diterima.

## F. Pembahasan

### 1. Pengaruh Modal terhadap Penyerapan Tenaga Kerja

Hipotesis ( $H_1$ ) yang diajukan dalam penelitian ini adalah modal berpengaruh terhadap penyerapan tenaga kerja. Hasil analisis menunjukkan bahwa  $t_{hitung}$  variabel modal sebesar 6,950 dan nilai signifikan sebesar 0,000 di mana lebih kecil dari 0,05. Artinya, modal berpengaruh positif dan signifikan terhadap penyerapan tenaga kerja. Hal ini berarti semakin banyak modal maka penyerapan tenaga kerja juga semakin meningkat.

Modal ini ditetapkan atas dasar investasi awal dan investasi penunjang. Modal ini menentukan skala usaha dari suatu industri kecil yang akan mempengaruhi kemampuan dari usaha tersebut dalam penggunaan factor

produksi yang dalam hal ini berhubungan jumlah modal yang dilakukan perusahaan yang pada akhirnya menentukan tingkat penyerapan tenaga kerja. Sesuai dengan teori Frame Benefit bahwa modal juga dapat digunakan untuk membeli mesin-mesin atau peralatan untuk melakukan peningkatan proses produksi. Dengan penambahan mesin-mesin atau peralatan produksi akan berpengaruh terhadap penyerapan tenaga kerja hal ini dikarenakan mesin-mesin atau peralatan produksi dapat menggantikan tenaga kerja. Jadi semakin banyak modal yang digunakan untuk membeli mesin-mesin atau peralatan maka menurunkan penyerapan tenaga kerja.<sup>41</sup>

Hasil penelitian ini berbeda dengan penelitian yang dilakukan Astiviani<sup>42</sup> menunjukkan bahwa pengaruh modal terhadap penyerapan tenaga kerja pada industri gerabah di Kabupaten Bantul tidak berpengaruh signifikan, hal ini disebabkan proses pembuatan gerabah tidak begitu rumit dan tidak banyak tahap yang harus dilakukan.

Islam memandang bahwa modal diharuskan terus berkembang agar sirkulasi uang tidak berhenti. Dikarenakan jika modal atau uang berhenti (ditimbun) maka harta itu tidak dapat mendatangkan manfaat bagi orang lain, namun seandainya jika uang diinvestasikan dan digunakan untuk melakukan bisnis maka uang tersebut akan mendatangkan manfaat orang lain, termasuk

---

<sup>41</sup>Nurul Dasriyanti, "Faktor-Faktor Yang Mempengaruhi Penyerapan Tenaga Kerja Industri Kain Tenun Sutera di Kabupaten Wajo" *Skripsi* (Makassar: UINAM, 2018).

<sup>42</sup>Devi Astiviani, "Pengaruh Tingkat Upah, Modal, Lama Usaha Dan Pendapatan Terhadap Penyerapan Tenaga Kerja Pada Industri Gerabah Di Kabupaten Bantul" *Skripsi* (Yogyakarta: UII, 2018).

diantaranya jika ada bisnis berjalan maka akan bisa menyerap tenaga kerja. Islam melarang penimbunan harta dan sebaliknya mendorong sirkulasi harta diantara semua bagian masyarakat. Sebagaimana firman Allah swt dalam QS al-Hasyr/59: 7,

مَا أَفَاءَ اللَّهُ عَلَى رَسُولِهِ مِنْ أَهْلِ الْقُرَىٰ فَلِلَّهِ وَلِلرَّسُولِ وَلِذِي الْقُرْبَىٰ وَالْيَتَامَىٰ وَالْمَسْكِينِ وَآبِئِ  
السَّبِيلِ كَيْ لَا يَكُونَ دُولَةً بَيْنَ الْأَغْنِيَاءِ مِنْكُمْ وَمَا آتَاكُمُ الرَّسُولُ فَخُذُوهُ وَمَا نَهَاكُمْ عَنْهُ  
فَانْتَهُوا وَاتَّقُوا اللَّهَ إِنَّ اللَّهَ شَدِيدُ الْعِقَابِ

Terjemahnya:

apa saja harta rampasan (fai-i) yang diberikan Allah kepada RasulNya (dari harta benda) yang berasal dari penduduk kota-kota Maka adalah untuk Allah, untuk rasul, kaum kerabat, anak-anak yatim, orang-orang miskin dan orang-orang yang dalam perjalanan, supaya harta itu jangan beredar di antara orang-orang Kaya saja di antara kamu. apa yang diberikan Rasul kepadamu, Maka terimalah. dan apa yang dilarangnya bagimu, Maka tinggalkanlah. dan bertakwalah kepada Allah. Sesungguhnya Allah Amat keras hukumannya.<sup>43</sup>

Maksud dari ayat di atas adalah, manusia diharuskan untuk mengelola hartanya agar harta tersebut tidak hanya digunakan untuk diri sendiri melainkan dimanfaatkan agar bisa berkembang dan dapat membantu masyarakat lain. Hal ini dimaksud agar harta itu tidak hanya berputar pada lingkungan tertentu saja dari orang-orang, tetapi tersebar pada berbagai ihak sehingga manfaatnya juga dirasakan oleh banyak pihak.

## 2. Pengaruh Nilai Produksi terhadap Penyerapan Tenaga Kerja

Hipotesis (H<sub>2</sub>) yang diajukan dalam penelitian ini adalah nilai produksi berpengaruh terhadap penyerapan tenaga kerja. Hasil analisis menunjukkan bahwa  $t_{hitung}$  variabel modal sebesar 2,807 dan nilai signifikan sebesar 0,007 di

<sup>43</sup>Kemenag. RI, *Al-Qur'an dan Terjemahnya*, h. 65.

mana lebih kecil dari 0,05. Artinya, nilai produksi berpengaruh positif dan signifikan terhadap penyerapan tenaga kerja. Hal ini berarti semakin besar nilai produksi maka penyerapan tenaga kerja juga semakin meningkat.

Hal ini dibuktikan bahwa kapasitas produksi dari usaha yang lebih besar maka akan menambah tenaga kerja yang lebih besar pula. Dengan demikian dapat disimpulkan bahwa faktor sumber daya manusia masih merupakan faktor utama dalam meningkatkan nilai produksi. Nilai produksi adalah tingkat produksi atau keseluruhan jumlah barang yang merupakan hasil akhir proses produksi pada suatu unit usaha yang selanjutnya akan dijual sampai ke tangan konsumen. Apabila permintaan hasil produksi perusahaan dari industri meningkat, produsen cenderung untuk menambah kapasitas produksinya. Untuk maksud tersebut produsen akan menambah penggunaan tenaga kerjanya.

Penelitian ini sejalan dengan penelitian Budiawan<sup>44</sup> Hasil  $t_{hitung}$  nilai produksi sebesar 3,262 dengan probabilitas sebesar 0,002. Nilai probabilitas lebih kecil dari pada 0,05 ( $0,002 < 0,05$ ) maka dengan demikian  $H_0$  ditolak menerima  $H_a$  yang berarti ada pengaruh positif antara nilai produksi pada penyerapan tenaga kerja industri kecil pengolahan ikan di Kabupaten Demak.

Nilai output suatu daerah diperkirakan akan mengalami peningkatan hasil produksi dengan bertambahnya jumlah perusahaan yang memproduksi barang yang sama. Para pengusaha akan membutuhkan sejumlah uang yang akan

---

<sup>44</sup>Amin Budiawan, "Faktor-Faktor Yang Mempengaruhi Penyerapan Tenaga Kerja Pada Industri Kecil Pengolahan Ikan Di Kabupaten Demak" *Skripsi* (Universitas Negeri Semarang, 2012).



diperoleh dengan tambahan perusahaan tersebut, demikian juga dengan tenaga kerja, Apabila jumlah output dihasilkan oleh perusahaan yang jumlahnya lebih besar maka akan menghasikan output yang besar pula, sehingga semakin banyak jumlah perusahaan/unit yang berdiri maka akan semakin banyak kemungkinan untuk terjadi penambahan output produksi.

### 3. Pengaruh Lama Usaha terhadap Penyerapan Tenaga Kerja

Hipotesis ( $H_3$ ) yang diajukan dalam penelitian ini adalah nilai produksi berpengaruh terhadap penyerapan tenaga kerja. Hasil analisis menunjukkan bahwa  $t_{hitung}$  variabel modal sebesar 2,807 dan nilai signifikan sebesar 0,025 di mana lebih kecil dari 0,05. Artinya, lama usaha berpengaruh positif dan signifikan terhadap penyerapan tenaga kerja. Hal ini berarti semakin besar lama usaha maka penyerapan tenaga kerja juga semakin meningkat.

Lama pembukaan usaha dapat mempengaruhi tingkat pendapatan, lamanya seorang pelaku usaha atau bisnis menekuni bidang usahanya akan mempengaruhi produktivitasnya (kemampuan/keahlian), sehingga dapat menambah efisiensi dan mampu menekan biaya produksi lebih kecil daripada hasil penjualan. Semakin lama menekuni bidang usaha perdagangan akan makin meningkatkan pengetahuan tentang selera ataupun perilaku konsumen. Keterampilan berdagang makin bertambah dan semakin banyak pula relasi bisnis maupun pelanggan yang berhasil di jaring. Keahlian keusahawaan merupakan kemampuan yang dimiliki seseorang untuk mengorganisasikan dan menggunakan faktor-faktor lain dalam kegiatan memproduksi barang dan jasa yang diperlukan masyarakat.

Hasil penelitian ini sesuai dengan hipotesis dan diperkuat oleh hasil penelitian yang dilakukan oleh Astiviani<sup>45</sup> bahwa usia usaha berpengaruh positif terhadap penyerapan tenaga kerja di industri kecil dan menengah furniture kayu di Kabupaten Jepara. Hal ini karena jika usia usaha semakin lama maka pemasaran akan produk akan semakin meluas, sehingga mendorong pertumbuhan jumlah produksi barang, dimana pada akhirnya akan mendorong peningkatan pertumbuhan tenaga kerja.



---

<sup>45</sup>Astiviani, "Pengaruh Tingkat Upah, Modal, Lama Usaha Dan Pendapatan Terhadap Penyerapan Tenaga Kerja Pada Industri Gerabah Di Kabupaten Bantul."

## **BAB V**

### **PENUTUP**

#### **A. Simpulan**

Berdasarkan hasil penelitian dan pembahasan, maka ditarik kesimpulan penelitian ini yaitu:

1. Modal berpengaruh positif dan signifikan terhadap penyerapan tenaga kerja. Hal ini berarti semakin banyak modal maka penyerapan tenaga kerja juga semakin meningkat.
2. Nilai produksi berpengaruh positif dan signifikan terhadap penyerapan tenaga kerja. Hal ini berarti semakin besar nilai produksi maka penyerapan tenaga kerja juga semakin meningkat.
3. Lama usaha berpengaruh positif dan signifikan terhadap penyerapan tenaga kerja. Hal ini berarti semakin lama suatu usaha maka penyerapan tenaga kerja juga semakin meningkat.

#### **B. Saran**

Adapun saran dalam penelitian ini ditujukan kepada:

1. Pemerintah atau dinas terkait disarankan agar lebih berperan dalam mendukung pengembangan dalam segala sisi pada usaha sarang burung wallet di Kelurahan Siwa Kabupaten Wajo dan memperhatikan atau mengontrol secara merata dari industri kecil hingga industri besar.

2. Pengusaha sarang burung wallet disarankan untuk dapat menambah modal kerja dan mengembangkan usahanya sehingga dapat menambah jumlah unit yang akan memberikan dampak pada penyerapan tenaga kerja yang lebih banyak lagi.
3. Penulis berharap agar dilakukan penelitian sejenis dengan variable-variabel lain yang dapat mempengaruhi penyerapan tenaga kerja khususnya di Kelurahan Siwa Kabupaten Wajo.



## DAFTAR PUSTAKA

- Arsyad, Lincoln. *Sektor Industri Terhadap Pembangunan*. Jakarta: BPFE, 2006.
- Astiviani, Devi. "Pengaruh Tingkat Upah, Modal, Lama Usaha Dan Pendapatan Terhadap Penyerapan Tenaga Kerja Pada Industri Gerabah Di Kabupaten Bantul." UII, 2018.
- BPS. *Kecamatan Pitumpanua Dalam Angka 2019*. Kabupaten Wajo: Badan Pusat Statistik, 2019.
- Budiawan, Amin. "Faktor-Faktor Yang Mempengaruhi Penyerapan Tenaga Kerja Pada Industri Kecil Pengolahan Ikan Di Kabupaten Demak." Universitas Negeri Semarang, 2012.
- Dasriyanti, Nurul. "Faktor-Faktor Yang Mempengaruhi Penyerapan Tenaga Kerja Industri Kain Tenun Sutera Di Kabupaten Wajo." UINAM, 2018.
- Effendi, Ridwan. "Analisis Penyerapan Tenaga Kerja Pada Sembilan Sektor Ekonomi Di Sumatera Selatan." *Akuntabilitas: Jurnal Penelitian dan Pengembangan Akuntansi* Vol. 8, no. 1 (2014): 25–52.
- Firiswandi, Pirman. "Pengaruh Upah Dan Modal Terhadap Penyerapan Tenaga Kerja Pada Industri Kecil Study Kasus Pusat Industri Kecil Menteng Kota Medan." Universitas Islam Negeri Sumatera Utara, 2016.
- Foster, Bill. *Pembinaan Untuk Peningkatan Kinerja Karyawan*. Jakarta: PPM, 2001.
- Ghazali, Imam. *Aplikasi Multivariate Dengan Program IBM SPSS 21*. Semarang: Badan Penerbit-Universitas Diponegoro, 2012.
- Hajrah H. "Pengaruh Nilai Produksi, Investasi, Dan Jumlah Unit Usaha Terhadap Penyerapan Tenaga Kerja Pada Sektor Industri Kecil Dan Menengah Di Kota Makassar." UINAM, 2017.
- Hijriah, Hanifiyah Yuliatul, and Elfira Maya Adiba. "The Labor Market: An Overview from an Islamic Perspective." *TIJAB (The International Journal of Applied Business)* Vol. 3, no. 1 (2019): 24.
- Husni, Lalu. *Pengantar Hukum Ketenagakerjaan Indonesia*. Jakarta: Rajawali Press, 2012.
- Huwati. *Teori Dan Paraktiknya Dalam Perdagangan Obligasi Syariah Di Pasar Modal Indonesia Dan Malaysia*. Ciputat: Ciputat Press Group, 2006.
- Ikmilta, Lastri. "Produktivitas Usaha Budidaya Walet Dalam Meningkatkan Pendapatan Usaha Di Desa Simalinyang Kecamatan Kampar Kiri Tengah Kabupaten Kampar Ditinjau Menurut Ekonomi Islam." (2019).

- Kemenag. RI. *Al-Qur'an Dan Terjemahnya*. Solo: Zigma, 2010.
- Lastiko, Rio Rayyan. “Pengaruh Tingkat Upah, Volume Penjualan, Lama Usaha, Pendidikan, Dan Modal Terhadap Penyerapan Tenaga Kerja Industri Kecil (Studi Kasus Sentra Industri Kulit Tanggulangin Kabupaten Sidoarjo).” *Jurnal Imiah Mahasiswa FEB Universitas Brawijaya* Vol.7, no. 2 (2016).
- Mankiw, N Gregory. *Makro Ekonomi*. Jakarta: Erlangga, 2006.
- Nova, Yunensi Rika Rosa. “Pengaruh Upah Dan Modal Terhadap Penyerapan Tenaga Kerja Pada Sentra Industri Kripik Bandar Lampung Dalam Perspektif Ekonomi Islam.” Universitas Islam Raden Intan, 2018.
- Pramudita, Kadek Sapt. “Pengaruh Modal Produksi Dan Upah Tenaga Kerja Terhadap Penyerapan Tenaga Kerja Pada Wahyu Artha Handicraft Industri Kerajinan Bokor Desa Menyali Tahun 2014.” *Jurnal Universitas Pendidikan Ganesha* Vol. 5, no. 1 (2015).
- Putra, Riky Eka. “Pengaruh Nilai Investasi, Nilai Upah, Dan Nilai Produksi Terhadap Penyerapan Tenaga Kerja Pada Industri Mebel Di Kecamatan Pedurungan Kota Semarang.” *Economics Development Analysis Journal* Vol. 1, no. 2 (2012).
- Riyanto, Bambang. *Dasar-Dasar Pembelanjaan Perusahaan*. Yogyakarta: BPFE, 2001.
- Rohman, Abdur dan Kunto Inggit. “Pengaruh Tingkat Upah, Produksi, Modal Terhadap Penyerapan Tenaga Kerja Pada Industri Batik Di Kecamatan Tanjung Bumi Kabupaten Bangkalan.” *Jurnal Ekonomi & Bisnis* Vol. 4, no. 1 (2019): 835–844.
- Rosyidi, Suherman. *Pengantar Teori Ekonomi: Pendekatan Kepada Teori Ekonomi Mikro Dan Makro*. Jakarta: Rajawali Press, 2014.
- Sastrohadiwirjo, Siswanto. *Manajemen Tenaga Kerja Indonesia*. Jakarta: Bumi Aksara, 2002.
- Setiaji, Khasan, and Ana Listia Fatuniah. “Pengaruh Modal, Lama Usaha Dan Lokasi Terhadap Pendapatan Pedagang Pasar Pasca Relokasi.” *Jurnal Pendidikan Ekonomi Dan Bisnis (JPEB)* 6, no. 1 (2018): 1–14.
- Sholeh, Maimun. “Permintaan Dan Penawaran Tenaga Kerja Serta Upah: Teori Serta Beberapa Potretnya Di Indonesia.” *Jurnal Ekonomi & Pendidikan* Vol. 4, no. 1 (2007): 47–62.
- Simanjuntak, Payaman. *Pengantar Ekonomi Sumber Daya Manusia*. Jakarta: Fakultas Ekonomi UI, 2005.
- Sitanggang, Ignatia Rohana dan Nachrowi Djalal Nachrowi. “Pengaruh Struktur Ekonomi Pada Penyerapan Tenaga Kerja Sektoral: Analisis Model Demometrik Di 30 Propinsi Pada 9 Sektor Di Indonesia.” *Jurnal Ekonomi dan Pembangunan*

- Indonesia* Vol. V, no. 01 (2004): 103–133.
- Soeharto, Imam. *Study Kelayakan Proses Industri*. Jakarta: Erlangga, 2001.
- Sugiyono. *Metode Penelitian Kuantitatif, Kualitatif Dan R&D*. Bandung: Alfabeta, 2013.
- Sukirno, Sadono. *Teori Pengantar Mikro Ekonomi*. Jakarta: PT. RajaGrafindo Persada, 2013.
- Sumarsono, Sony. *Ekonomi Manajemen Sumber Daya Manusia Dan Ketenagakerjaan*. Yogyakarta: Graha Ilmu, 2003.
- Suroso. *Ekonomi Poduksi*. Bandung: Lubuk Agung, 2004.
- Sya'ban, Fahmi. *Pokok-Pokok Pikiran Akuntansi Islam*. Jakarta: Akbar Media Eka Sarana, 2001.
- Tambunan. *Tenaga Kerja*. Yogyakarta: BPFE, 2002.
- Todaro, Michael. *Pembangunan Ekonomi Di Dunia Ketiga*. Jakarta: Erlangga, 2000.



**Lampiran 1**

**KUESIONER PENELITIAN**

**KONTRIBUSI USAHA SARANG BURUNG WALET DALAM PENYERAPAN  
TENAGA KERJA DI KELURAHAN SIWA KABUPATEN WAJO**

**A. IDENTITAS RESPONDEN**

1. Nama Pengusaha : .....
2. Nama Perusahaan : .....
3. Alamat : .....
4. Jenis Kelamin : .....
5. Umur : .....tahun
6. Pendidikan : .....
7. Lama Usaha : .....tahun

**B. TENAGA KERJA**

1. Berapa jumlah tenaga kerja yang digunakan : .....orang
2. Jam Kerja dimulai jam.....sampai jam.....

**C. NILAI PRODUKSI**

1. Berapa jumlah produksi yang dihasilkan per bulan?  
Jawab: Rp.....
2. Berapa nilai produksi yang dikeluarkan satu bulan?  
Jawab: Rp.....

**D. MODAL**

1. Berapa modal awal perusahaan anda?  
Jawab: Rp..... 2.
2. Modal produksi/bulan:  
Jawab: Rp.....



## Lampiran 2

## DATA PENELITIAN

No.	Modal	Nilai Produksi	Lama Usaha	Jumlah Tenaga Kerja
1	4100000	875000	10	4
2	2145000	788000	7	2
3	2150000	1625000	15	2
4	1750000	1600000	13	2
5	2526500	500000	3	3
6	2300000	1600000	10	3
7	2600000	718000	8	3
8	3100000	2450000	20	4
9	2340000	2470000	20	3
10	3500000	3500000	25	4
11	2100000	5860000	45	2
12	1700000	2920000	20	2
13	2450000	2875000	20	3
14	3000000	1788000	17	3
15	3050000	820000	5	3
16	1600000	1430000	15	2
17	3200000	860000	10	3
18	3750000	500000	7	5
19	3000000	753000	10	3
20	3050000	525000	10	3
21	1600000	6500000	40	2
22	2825000	2600000	16	3
23	3000000	3718000	21	4
24	2130000	2450000	17	2
25	2470000	1750000	15	2
26	3200000	7450000	40	4
27	3140000	860000	10	3
28	3720000	820000	10	4
29	3140000	2720000	20	3
30	2150000	6900000	42	2
31	3140000	525000	7	3
32	2900000	2520000	20	3

33	2330000	1438000	10	2
34	3027500	2840000	20	3
35	3360000	1860000	10	4
36	1850000	4600000	30	2
37	2785000	718000	5	2
38	2180000	2430000	20	2
39	2200000	3820000	35	3
40	3360000	3430000	30	3
41	1850000	753000	10	3
42	2557500	525000	7	4
43	2637500	500000	10	3
44	2650000	600000	10	4
45	2200000	6750000	40	2
46	2650000	2860000	16	2
47	4750000	3750000	21	3
48	2350000	2720000	17	3
49	4250000	788000	8	3
50	2180000	3625000	20	2

**DATA LN**

LN_X1	LN_X2	LN_X3	LN_Y
15.23	13.68	2.30	1.39
14.58	13.58	1.95	.69
14.58	14.30	2.71	.69
14.38	14.29	2.56	.69
14.74	13.12	3.00	1.10
14.65	14.29	2.30	1.10
14.77	13.48	2.08	1.10
14.95	14.71	3.00	1.39
14.67	14.72	3.00	1.10
15.07	15.07	3.22	1.39
14.56	15.58	3.81	.69
14.35	14.89	3.00	.69
14.71	14.87	3.00	1.10
14.91	14.40	2.83	1.10
14.93	13.62	1.61	1.10
14.29	14.17	2.71	.69
14.98	13.66	2.30	1.10
15.14	13.12	1.95	1.61
14.91	13.53	2.30	1.10
14.93	13.17	2.30	1.10
14.29	15.69	3.69	.69
14.85	14.77	2.77	1.10
14.91	15.13	3.04	1.39
14.57	14.71	2.83	.69
14.72	14.38	2.71	.69
14.98	15.82	3.69	1.39
14.96	13.66	2.30	1.10
15.13	13.62	2.30	1.39
14.96	14.82	3.00	1.10
14.58	15.75	3.74	.69
14.96	13.17	1.95	1.10
14.88	14.74	3.00	1.10
14.66	14.18	2.30	.69
14.92	14.86	3.00	1.10

15.03	14.44	2.30	1.39
14.43	15.34	3.40	.69
14.84	13.48	1.61	.69
14.59	14.70	3.00	.69
14.60	15.16	3.56	1.10
15.03	15.05	3.40	1.10
14.43	13.53	2.30	1.10
14.75	13.17	1.95	1.39
14.79	13.12	2.30	1.10
14.79	13.30	2.30	1.39
14.60	15.73	2.00	.69
14.79	14.87	2.77	.69
15.37	15.14	3.04	1.10
14.67	14.82	2.83	1.10
15.26	15.00	2.00	1.10
14.00	15.10	4.00	.69

## Lampiran 3

## HASIL ANALISIS REGRESI

## Descriptive Statistics

	N	Minimum	Maximum	Mean	Std. Deviation
LN_X1	50	14.00	15.37	14.7735	.27293
LN_X2	50	13.12	15.82	14.3899	.81102
LN_X3	50	1.61	4.00	2.7000	.58822
LN_Y	50	.69	1.61	1.0228	.26775
Valid N (listwise)	50				

Variables Entered/Removed<sup>a</sup>

Model	Variables Entered	Variables Removed	Method
1	LN_X3, LN_X1, LN_X2 <sup>b</sup>		Enter

a. Dependent Variable: LN\_Y

b. All requested variables entered.

Model Summary<sup>b</sup>

Model	R	R Square	Adjusted R Square	Std. Error of the Estimate	Durbin-Watson
1	.748 <sup>a</sup>	.559	.531	.18345	1.977

a. Predictors: (Constant), LN\_X3, LN\_X1, LN\_X2

b. Dependent Variable: LN\_Y

ANOVA<sup>a</sup>

Model		Sum of Squares	df	Mean Square	F	Sig.
1	Regression	1.965	3	.655	19.460	.000 <sup>b</sup>
	Residual	1.548	46	.034		
	Total	3.513	49			

a. Dependent Variable: LN\_Y

b. Predictors: (Constant), LN\_X3, LN\_X1, LN\_X2

**Coefficients<sup>a</sup>**

Model		Unstandardized Coefficients		Standardized Coefficients	t	Sig.	Collinearity Statistics	
		B	Std. Error	Beta			Tolerance	VIF
1	(Constant)	-7.979	1.631		-4.892	.000		
	LN_X1	.714	.103	.727	6.950	.000	.875	1.143
	LN_X2	-.138	.049	-.417	-2.807	.007	.434	2.303
	LN_X3	.163	.070	.358	2.318	.025	.401	2.494

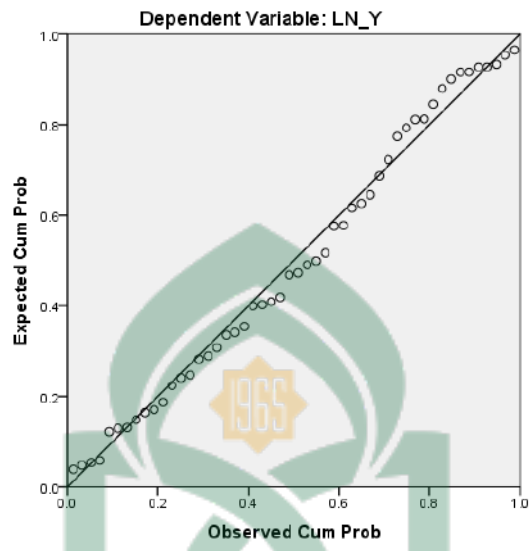
a. Dependent Variable: LN\_Y

**One-Sample Kolmogorov-Smirnov Test**

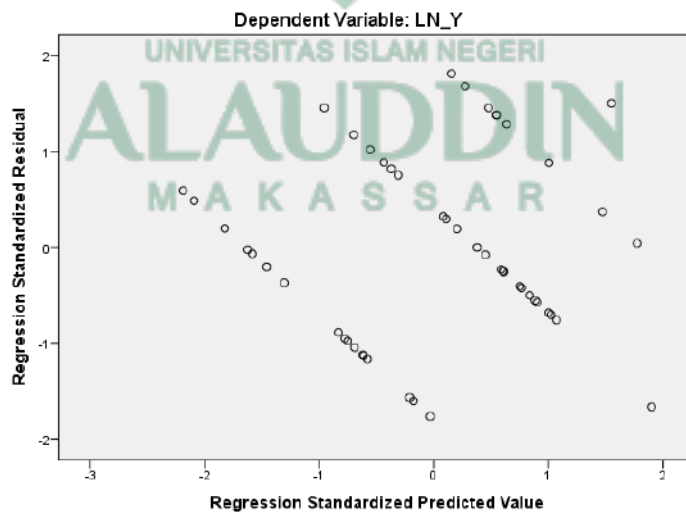
		Unstandardized Residual
N		50
Normal Parameters <sup>a,b</sup>	Mean	.0000000
	Std. Deviation	.17774747
Most Extreme Differences	Absolute	.068
	Positive	.064
	Negative	-.068
Test Statistic		.068
Asymp. Sig. (2-tailed)		.200 <sup>c,d</sup>

- a. Test distribution is Normal.  
b. Calculated from data.  
c. Lilliefors Significance Correction.  
d. This is a lower bound of the true significance.

Normal P-P Plot of Regression Standardized Residual



Scatterplot



## Lampiran 4

Tabel T

<b>d.f</b>	$t_{0.10}$	$t_{0.05}$	$t_{0.025}$	$t_{0.01}$	$t_{0.005}$	<b>d.f</b>
<b>40</b>	1,303	1,684	2,021	2,423	2,704	<b>40</b>
<b>41</b>	1,303	1,683	2,020	2,421	2,701	<b>41</b>
<b>42</b>	1,302	1,682	2,018	2,418	2,698	<b>42</b>
<b>43</b>	1,302	1,681	2,017	2,416	2,695	<b>43</b>
<b>44</b>	1,301	1,680	2,015	2,414	2,692	<b>44</b>
<b>45</b>	1,301	1,679	2,014	2,412	2,690	<b>45</b>
<b>46</b>	1,300	1,679	2,013	2,410	2,687	<b>46</b>
<b>47</b>	1,300	1,678	2,012	2,408	2,685	<b>47</b>
<b>48</b>	1,299	1,677	2,011	2,407	2,682	<b>48</b>
<b>49</b>	1,299	1,677	2,010	2,405	2,680	<b>49</b>
<b>50</b>	1,299	1,676	2,009	2,403	2,678	<b>50</b>
<b>51</b>	1,298	1,675	2,008	2,402	2,676	<b>51</b>
<b>52</b>	1,298	1,675	2,007	2,400	2,674	<b>52</b>
<b>53</b>	1,298	1,674	2,006	2,399	2,672	<b>53</b>
<b>54</b>	1,297	1,674	2,005	2,397	2,670	<b>54</b>
<b>55</b>	1,297	1,673	2,004	2,396	2,668	<b>55</b>
<b>56</b>	1,297	1,673	2,003	2,395	2,667	<b>56</b>
<b>57</b>	1,297	1,672	2,002	2,394	2,665	<b>57</b>
<b>58</b>	1,296	1,672	2,002	2,392	2,663	<b>58</b>
<b>59</b>	1,296	1,671	2,001	2,391	2,662	<b>59</b>
<b>60</b>	1,296	1,671	2,000	2,390	2,660	<b>60</b>
<b>61</b>	1,296	1,670	2,000	2,389	2,659	<b>61</b>
<b>62</b>	1,295	1,670	1,999	2,388	2,657	<b>62</b>
<b>63</b>	1,295	1,669	1,998	2,387	2,656	<b>63</b>
<b>64</b>	1,295	1,669	1,998	2,386	2,655	<b>64</b>
<b>65</b>	1,295	1,669	1,997	2,385	2,654	<b>65</b>
<b>66</b>	1,295	1,668	1,997	2,384	2,652	<b>66</b>
<b>67</b>	1,294	1,668	1,996	2,383	2,651	<b>67</b>
<b>68</b>	1,294	1,668	1,995	2,382	2,650	<b>68</b>
<b>69</b>	1,294	1,667	1,995	2,382	2,649	<b>69</b>
<b>70</b>	1,294	1,667	1,994	2,381	2,648	<b>70</b>
<b>71</b>	1,294	1,667	1,994	2,380	2,647	<b>71</b>
<b>72</b>	1,293	1,666	1,993	2,379	2,646	<b>72</b>
<b>73</b>	1,293	1,666	1,993	2,379	2,645	<b>73</b>
<b>74</b>	1,293	1,666	1,993	2,378	2,644	<b>74</b>
<b>75</b>	1,293	1,665	1,992	2,377	2,643	<b>75</b>
<b>76</b>	1,293	1,665	1,992	2,376	2,642	<b>76</b>
<b>77</b>	1,293	1,665	1,991	2,376	2,641	<b>77</b>
<b>78</b>	1,292	1,665	1,991	2,375	2,640	<b>78</b>