

**PENGARUH KUALITAS LAYANAN TERHADAP MINAT BELI
DENGAN KEPUASAN PELANGGAN SEBAGAI VARIABEL
INTERVENING PADA CHARLES & KEITH
MALL RATU INDAH MAKASSAR**



SKRIPSI

Diajukan untuk Memenuhi Salah Satu Syarat Meraih
Gelar Sarjana Manajemen Jurusan Manajemen
pada Fakultas Ekonomi dan Bisnis Islam
UIN Alauddin Makassar

Oleh:

AYU PUTRI SYAMNARILA
90200117051

**JURUSAN MANAJEMEN
FAKULTAS EKONOMI DAN BISNIS ISLAM
UNIVERSITAS ISLAM NEGERI ALAUDDIN MAKASSAR
2022**

PERNYATAAN KEASLIAN SKRIPSI

Mahasiswa yang bertanda tangan di bawah ini:

Nama : Ayu Putri Syamnarila

Nim : 90200117051

Tempat/Tgl Lahir : Bontorannu, 8 Juli 1998

Jurusan/Konsentrasi : Manajemen/Pemasaran

Alamat : Perumahan Villa Samata Sejahtera Blok A2/15

Judul : “Pengaruh Kualitas Layanan Terhadap Minat Beli Dengan
Kepuasan Pelanggan Sebagai Variabel Intervening Pada
Charles & Keith Mall Ratu Indah Makassar”

Menyatakan dengan sesungguhnya dan penuh kesadaran bahwa skripsi ini benar adalah hasil karya sendiri. Jika dikemudian hari terbukti bahwa skripsi ini tiruan, plagiat, atau dibuat oleh orang lain, sebagian atau seluruhnya, maka skripsi dan gelar yang diperoleh karenanya batal demi hukum.



Samata-Gowa, 12 Agustus 2022

Penyusun,

Ayu Putri Syamnarila
90200117051

PENGESAHAN SKRIPSI

Skripsi yang berjudul “Pengaruh Kualitas Layanan terhadap Minat Beli dengan Kepuasan Pelanggan sebagai Variabel Intervening pada Charles & Keith Mall Ratu Indah Makassar” yang disusun oleh AYU PUTRI SYAMNARILA, NIM : 90200117051 mahasiswa Jurusan Manajemen pada Fakultas Ekonomi dan Bisnis Islam, Universitas Islam Negeri Alauddin Makassar. Telah diuji dan di pertahankan dalam sidang munaqasyah yang diselenggarakan pada tanggal 16 Agustus 2022 bertepatan pada 17 Muharram 1444 H, dan dinyatakan telah dapat diterima sebagai salah satu syarat untuk memperoleh gelar Sarjana Manajemen pada Fakultas Ekonomi dan Bisnis Islam.

Samata-Gowa, 16 Agustus 2022

17 Muharram 1444 H

DEWAN PENGUJI

Ketua : Prof. Dr. H. Abustani Ilyas, M.Ag.


Sekretaris : Dr. Amiruddin K, M.El.

Pembimbing I : Dr. Ahmad Effendi, SE., M.M.

Pembimbing II : Dr. Hj. Wahidah Abdullah, S.Ag, M.Ag


Penguji I : Dr. Awaluddin, SE., M.Si.

Penguji II : Dra. Hj. Nuraeni Gani, M.M.



(.....)
(.....)
(.....)
(.....)
(.....)
(.....)

Diketahui Oleh :
Dekan Fakultas Ekonomi dan Bisnis Islam UIN
Alauddin Makassar



Prof. Dr. H. Abustani Ilyas, M.Ag.
NIP. 19961130199303 1 003

KATA PENGANTAR

Assalamualaikum warahmatullahi wabarakatuh

Alhamdulillah, puji syukur atas segala rahmat dan kehadiran Allah SWT yang telah dilimpahkan kepada penulis sehingga dapat menyelesaikan penelitian dan penyusunan skripsi ini. Salawat serta salam senantiasa dicurahkan kepada junjungan kita Rasulullah Muhammad SAW yang merupakan utusan Allah sebagai suri tauladan. Dengan atas izin Allah sehingga penulis dapat menyelesaikan skripsi dengan judul “Pengaruh Kualitas Layanan terhadap Minat Beli dengan Kepuasan Pelanggan sebagai Variabel Intervening Pada Charles & Keith Mall Ratu Indah Makassar” yang merupakan salah satu syarat untuk menyelesaikan studi pada jenjang Sarjana Strata 1 (S1) pada Jurusan Manajemen, Fakultas Ekonomi dan Bisnis Islam, Universitas Islam Negeri Alauddin Makassar

Dalam menyusun skripsi ini, tak lepas dari berbagai pihak yang sangat berperan penting sehingga skripsi ini dapat terselesaikan. Maka dari itu, penulis mengucapkan terimakasih yang sebesar-besarnya kepada semua pihak yang telah memberikan bimbingan, dukungan, dan bantuan kepada penulis, terkhusus kepada orang tua tercinta ayahanda Syamsul dan ibunda Marni yang telah mencurahkan perhatian, kasih sayang, dukungan, biaya dan doa serta kehidupan yang bahagia kepada penulis hingga saat ini. Dan Kepada keluarga besar yang tidak dapat penulis sebutkan satu persatu. Terimakasih untuk segala dukungan yang tiada hentinya sehingga penulis dapat menyelesaikan skripsi ini. Pada kesempatan ini, tak lupa pula penulis menyampaikan terimakasih kepada :

1. Bapak Prof. H. Hamdan Juhannis, MA., Ph.D. selaku Rektor beserta Wakil Rektor I, II, III, dan IV UIN Alauddin Makassar.
2. Bapak Prof. Dr. H. Abustani Ilyas, M.Ag. selaku Dekan beserta Wakil Dekan I,II, dan III Fakultas Ekonomi dan Bisnis Islam.
3. Ibu Dr. Hj. Rika Dwi Ayu Parmitasari, SE., M.Comm. selaku Ketua Jurusan dan Bapak Dr.Alim Syariati, SE., M.Si. selaku Sekretaris Jurusan Manajemen UIN Alauddin Makassar.
4. Ibu Andi Mulia SE., M.M. selaku dosen Penasehat Akademik yang selalu memberikan nasehat dan arahnya.
5. Bapak Dr. Ahmad Efendi, SE., M.M. selaku pembimbing I dan Ibu Dr. Wahidah Abdullah, S.Ag., M.Ag. selaku pembimbing II yang dengan ikhlas memberikan bimbingan kepada penulis sehingga bisa menyelesaikan skripsi ini.
6. Segenap Bapak dan Ibu dosen Fakultas Ekonomi dan Bisnis Islam, terkhusus Bapak dan Ibu dosen jurusan Manajemen yang telah memberikan ilmu pengetahuan yang sangat bermanfaat sebagai bekal untuk kehidupan penulis.
7. Ibu Hj. Nurmiati, S.E., MM. selaku Kasubag Akademik yang telah membantu penulis dalam menyelesaikan masalah di bidang akademik beserta Staf Jurusan dan Pegawai Akademik di Fakultas Ekonomi dan Bisnis Islam.

8. Konsumen dan pegawai Charles & Keith Mall Ratu Indah Makassar yang telah bersedia memberikan informasi dan bantuan kepada penulis dalam penyusunan skripsi.
9. Sahabat-sahabat saya Sakinah Magfirah, Mayang Sari, Khuldia Syam, Sakina Tul Qalbiah dan Nurwinda yang telah banyak memberikan dukungan serta bantuan selama saya berkuliah dan menyelesaikan skripsi.
10. Sahabat saya Dian Wahyu Subarkah yang tak henti-hentinya berusaha membuat saya untuk tidak bermalas-malasan saat penyelesaian skripsi ini.
11. Segenap teman-teman Jurusan Manajemen angkatan 2017 khususnya Manajemen B yang telah memberikan canda dan tawa selama perkuliahan.
12. Keluarga besar Himpunan Mahasiswa Jurusan Manajemen (HMJ-M) yang telah memberikan pengalaman, canda, tawa serta rasa kekeluargaan dalam berorganisasi.
13. Orang terkasih yang telah memberikan begitu banyak dukungan, bantuan, juga arahan dan nasehat disaat saya banyak mengeluh saat mendapatkan kesulitan pada saat penyusunan skripsi ini.
14. Semua pihak yang tidak bisa disebutkan satu persatu, sekali lagi penulis menyampaikan banyak terimakasih.

Akhirnya, kepada Allah penulis sandarkan sebaik-baik pengabdian, semoga skripsi ini dapat bermanfaat bagi semua pihak yang membutuhkan.

Gowa, 12 Agustus 2022


Penulis,

Ayu Putri Syamnarila

DAFTAR ISI

PERNYATAAN KEASLIAN SKRIPSI.....	i
PENGESAHAN SKRIPSI.....	ii
KATA PENGANTAR	iii
DAFTAR ISI.....	v
DAFTAR TABEL.....	vii
DAFTAR GAMBAR	viii
ABSTRAK	ix
BAB I PENDAHULUAN	
A. Latar Belakang.....	1
B. Rumusan Masalah.....	11
C. Ruang Lingkup Penelitian	11
D. Hipotesis	12
E. Definisi Penelitian.....	20
F. Penelitian Terdahulu	23
G. Tujuan dan Kegunaan Penelitian.....	28
BAB II TINJAUAN PUSTAKA	
A. Teori Kualitas	31
B. Perilaku Konsumen.....	32
C. Kualitas Layanan	38
D. Minat Beli Konsumen	48
E. Kepuasan Pelanggan	51
F. Kerangka Konseptual	54
BAB III METODOLOGI PENELITIAN	
A. Jenis dan Pendekatan Penelitian.....	57
B. Lokasi dan Waktu Penelitian.....	58
C. Populasi dan Sampel.....	58
D. Metode Penegumpulan Data.....	60
E. Instrumen Penelitian	60

F. Teknik Pengolahan dan Analisis Data	62
BAB IV HASIL DAN PEMBAHASAN	
A. Gambaran umum perusahaan	68
B. Hasil Penelitian.....	71
C. Deskripsi hasil penelitian.....	81
D. Pembahasan Hasil Penelitian.....	94
BAB V PENUTUP.....	
_Toc111335811A. Kesimpulan.....	103
B. Saran	104
DAFTAR PUSTAKA	105
LAMPIRAN.....	110



DAFTAR TABEL

Tabel 1.1 Sebaran Pasar dan Pusat Perdagangan Menurut Klasifikasi 2021 Pulau Sulawesi.....	2
Tabel 1.2 Penelitian terdahulu.....	25
Tabel 3.1 Instrumen penelitian.....	65
Tabel 4.1 Karakteristik responden berdasarkan jenis kelamin.....	77
Tabel 4.2 Karakteristik responden berdasarkan usia.....	78
Tabel 4.3 Karakteristik responden berdasarkan pekerjaan.....	79
Tabel 4.4 Karakteristik responden berdasarkan pengeluaran per bulan.....	80
Tabel 4.5 Karakteristik responden berdasarkan jumlah pembelian.....	81
Tabel 4.6 Awal <i>outer loading (measurement model)</i>	83
Tabel 4.7 AVE (<i>average variance extracted</i>).....	85
Tabel 4.8 <i>Cross loadings</i>	86
Tabel 4.9 <i>Cronbach Alpha Composite Reabilty</i>	87
Tabel 4.10 Ringkasan hasil <i>Measurement Models</i>	88
Tabel 4.11 Nilai <i>R-square</i>	89
Tabel 4.12 Hasil Uji Hipotesis.....	92
Tabel 4.13 Direct effect.....	95
Tabel 4.14 Indirect effect.....	95

DAFTAR GAMBAR

Gambar 2.1 Kerangka konseptual.....	60
Gambar 4.1 Logo brand Charles & Keith.....	74
Gambar 4.2 <i>Store</i> Charles & Keith.....	74
Gambar 4.3 Model Struktural.....	90
Gambar 4.4 Hubungan variabel bebas (X) dengan variabel terikat (Z) yang dimediasi oleh variabel mediator (Y)	90



ABSTRAK

Nama : Ayu Putri Syamnarila
Nim : 90200117051
Judul : Pengaruh kualitas layanan terhadap minat beli dengan kepuasan pelanggan sebagai variabel intervening pada Charles & Keith Mall Ratu Indah Makassar

Penelitian ini bertujuan untuk mengetahui pengaruh kualitas layanan terhadap minat beli dimediasi oleh kepuasan pelanggan di Charles & Keith Mall Ratu Indah Makassar. Penelitian ini menggunakan data primer dan data sekunder, teknik pengambilan sampel dalam penelitian ini yaitu menggunakan teknik penarikan sampel non probabilitas (*non probability*) dengan menggunakan rumus Joseph Hair, sehingga jumlah sampel dalam penelitian ini sebanyak 140 responden.

Metode yang digunakan adalah metode kuantitatif. Metode pengumpulan data pada penelitian ini melalui pembagian koesioner. Teknik analisis data pada penelitian ini yaitu uji asumsi klasik, regresi linear berganda, koefisien determinasi, dan uji hipotesis.

Teknik analisis data dalam penelitian ini yaitu menggunakan *Structural Equation Modelling* (SEM) dengan menggunakan bantuan SmartPLS versi 3.0 *for windows*, yang diarahkan untuk menjawab rumusan masalah atau hipotesis yang telah dirumuskan dalam penelitian ini serta digunakan untuk menguji hubungan variabel kualitas layanan terhadap minat beli yang diarahkan untuk menjawab rumusaden masalah atau hipotesis yang telah dirumuskan dalam penelitian ini serta digunakan untuk menguji hubungan variabel minat beli dan variabel kepuasan pelanggan sebagai variabel mediasi.

Hasil penelitian ini menunjukkan, bahwa kualitas layanan berpengaruh positif terhadap kepuasan pelanggan, kepuasan pelanggan berpengaruh positif terhadap minat beli, kualitas layanan berpengaruh positif terhadap minat beli, dan kualitas layanan berpengaruh positif terhadap minat beli melalui kepuasan pelanggan pada Charles & Keith Mall Ratu Indah Makassar.

Kata kunci: *Kualitas Layanan, Minat Beli dan Kepuasan Pelanggan*

BAB I

PENDAHULUAN

A. Latar Belakang

Tingkat kemapanan ekonomi penduduk Indonesia dewasa ini telah mengalami banyak peningkatan. Salah satu indikator dari meningkatnya tingkat kemapanan suatu Negara tersebut adalah meningkatnya pendapatan perkapita. Banyak faktor yang mempengaruhi peningkatan pendapatan tersebut, adapun salah satu faktornya adalah di bidang perdagangan. Sektor perdagangan di Indonesia saat ini banyak di dorong oleh perkembangan pusat perbelanjaan di perkotaan (N. T. Wulandari, 2019). Pusat-pusat perbelanjaan tersebut tumbuh seiring dengan kemajuan dan selera masyarakat dalam memenuhi kebutuhan. Dengan semakin banyaknya pusat-pusat perbelanjaan yang bermunculan sehingga pembeli ataupun konsumen bisa leluasa untuk membandingkan antara pusat perbelanjaan yang satu dengan yang lainnya sehingga konsumen bisa memilih pusat perbelanjaan mana yang terbaik menurutnya dan menjawab kebutuhannya (Hidayat, 2016).

Dengan maraknya pusat perbelanjaan yang telah didirikan oleh perusahaan *retail* lainnya, maka dari itu persaingan antar perusahaan *retail* akan semakin ketat, yang pada akhirnya menaikkan dorongan hati pelanggan atau masyarakat untuk memperoleh suatu layanan yang meningkat lagi berdasarkan apa yang dibutuhkan. Dalam menghadapi persaingan yang kian kompetitif bila mana perusahaan mengabaikan pembaharuan dan perubahan maka akan menyebabkan

para pelanggan akan berpaling (Nurfadila, 2020). Saat ini para pengelola pusat belanja harus lebih kreatif untuk bisa meningkatkan *traffic* kunjungan.

**Tabel 1.1 Sebaran Pasar dan Pusat Perdagangan Menurut Klasifikasi
2021 Pulau Sulawesi**

Provinsi		Sebaran Pasar dan Pusat Perdagangan Menurut Klasifikasi			
		Pasar tradisional	Pusat perbelanjaan	Toko swalayan	Jumlah
		2021	2021	2021	2021
1.	Sulawesi Utara	150	13	24	187
2.	Sulawesi Tengah	429	6	13	448
3.	Sulawesi Selatan	768	20	23	811
4.	Sulawesi Tenggara	421	5	20	446
5.	Sulawesi Barat	184	1	11	196

Sumber : (Badan Pusat Statistik Indonesia, 2021)

Merujuk pada tabel di atas dapat disimpulkan bahwa dari seluruh provinsi yang terdapat pada pulau Sulawesi, provinsi Sulawesi Selatan merupakan provinsi dengan tingkat sebaran pasar dan pusat perdagangan terbanyak. Dimana dapat kita tarik kesimpulan bahwa semakin banyak sebaran pusat perbelanjaan dapat

dijadikan tolak ukur tingginya minat kunjungan sehingga dapat memicu semakin banyaknya minat beli.

Pusat perbelanjaan yang tren kunjungannya cenderung naik berarti mampu memicu para konsumen untuk tertarik pada produk yang ditawarkan dan muncullah minat beli pada konsumen. Minat beli merupakan sikap yang muncul pada konsumen karena adanya dorongan positif dari suatu produk sehingga timbullah motivasi terhadap produk atau jasa yang dilihatnya (Taufiqur, 2019). Minat beli pelanggan ialah hal yang bermanfaat untuk perusahaan, dikarenakan akan menjadi haluan akhir yang didapatkan oleh perusahaan, oleh karena itu perusahaan wajib mengupayakan agar bergerak lebih aktif dalam hal memikat perhatian pelanggan yang bertujuan untuk meningkatkan *margin* perusahaan serta dapat memenuhi kebutuhan, keinginan dan keputusan pembelian serta mendapatkan kesenangan dihati pelanggan agar diharapkan pelanggan akan setia (Nurfadila, 2020).

Dalam Islam, menentukan minat beli yang baik telah diterangkan dalam beberapa ayat al-Qur'an yang lebih bersifat umum. Artinya bisa diterapkan dalam segala aktivitas. Selain itu, konsep pembelian dalam Islam lebih ditekankan keseimbangan. Firman Allah dalam QS. Al Furqon/25:67 sebagai berikut:

وَالَّذِينَ إِذَا أَنْفَقُوا لَمْ يُسْرِفُوا وَلَمْ يَقْتُرُوا وَكَانَ بَيْنَ ذَلِكَ قَوَامًا ﴿٦٧﴾

Terjemahnya:

“Dan (termasuk hamba-hamba Tuhan Yang Maha Pengasih) orang-orang yang apabila menginfakkan (harta), mereka tidak berlebihan, dan tidak (pula) kikir, di antara keduanya secara wajar” (Kementrian Agama RI, 2015)

Dalam Tafsir Ibnu Katsir, ayat diatas menerangkan mengenai sifat hamba-hamba Tuhan Yang Maha Pengasih adalah orang-orang yang apabila menginfakkan harta, mereka tidak berlebihan dengan menghambur-hamburkannya karena perilaku seperti inilah yang dikehendaki setan, dan tidak pula kikir yang menyebabkan dibenci oleh masyarakat. Mereka berinfaq di antara keduanya secara wajar. Inilah agama yang pertengahan, moderat, dan seimbang antara kepentingan individu dan masyarakat (Ad-Dimasqi, Al lam Abdul Fida', & Ismail Ibnu Katsir, 2004). Hal tersebut juga menunjukkan jika setiap tindakan manusia untuk membeli sesuatu haruslah seimbang, dikatakan seimbang jika dalam pembelian tidak berlebih-lebihan yang sesuai dengan kebutuhan dan tidak kikir.

Banyak faktor yang dapat mempengaruhi minat beli konsumen, apalagi jika mengingat perilaku setiap individu dalam proses pembelian berbeda-beda (T. Rahman, 2019). Kualitas layanan (*service quality*) merupakan salah satu faktor yang menjadi pertimbangan konsumen sebelum membeli suatu produk. Kualitas layanan menjadi upaya pemenuhan kebutuhan dan keinginan pelanggan serta ketepatan penyampaiannya untuk mengimbangi harapan pelanggan. Berdasarkan perubahan yang mendasar cara pemikiran pemasaran adalah beralihnya pemikiran dari penjualan menjadi ketertarikan untuk membeli sehingga menghasilkan keputusan pembelian atau penggunaan sebuah jasa (Daulay, 2017).

Kualitas pelayanan yang maksimal akan memberikan kontribusi positif terhadap pertumbuhan suatu *mall*, *tenant* akan memilih untuk menetap jika merasa nyaman untuk tetap mengembangkan usaha yang dijalani di *mall* tersebut. Septian menganalisis bahwa kualitas layanan yaitu suatu karakter dalam menjalankan keinginan serta kebutuhan konsumen dan ketelitian pengutaraannya dalam menyetarakan keinginan konsumen (Septian, 2020). Selain itu, merumuskan bahwa kualitas layanan menggambarkan rangkaian karakter khas dari suatu produksi atau layanan yang bisa membagikan keterampilan untuk memenuhi keinginan dan keperluan masyarakat. Ini yang membuat perusahaan yang memberikan layanan, memerlukan hubungan secara langsung antara konsumen dan pelaku usaha, sudut pandang pada sikap karyawan seperti kemahiran saat memberikan informasi membuat hal terpenting yang berprofesi dalam perbandingan cara melayani yang benar (Widyartini, Abigail Alda ; Purbawati, Dinalestari, 2019).

Pada beberapa penelitian terdahulu, disebutkan jika kualitas layanan memiliki pengaruh terhadap minat beli konsumen. Penelitian yang dilakukan oleh Barriyah & Suyanto (2019) terdapat pengaruh yang positif dan signifikan antara setiap dimensi variabel *service quality* yaitu *website design*, *reliability*, *responsiveness*, *trust*, dan *personalization* secara simultan terhadap minat beli pengunjung (Barriyah & Suyanto, 2019). Hasil ini diperkuat oleh penelitian yang dilakukan oleh Japariato (2019) yang menunjukkan bahwa *service quality* terbukti berpengaruh secara signifikan terhadap minat beli (Japariato, 2019). Hal

ini menunjukkan *service quality* memiliki dampak terhadap peningkatan ketertarikan pembelian.

Namun berbeda dari penelitian yang dilakukan oleh Ahmadi (2020) dalam penelitiannya yang berjudul “Analisis Pengaruh Kualitas Pelayanan Dan *Store Atmosphere* Terhadap Minat Beli (Studi Kasus Pada Konsumen Carrefour Solo Baru)” yang menyatakan bahwa kualitas pelayanan (*service quality*) tidak berpengaruh terhadap minat beli (Ahmadi, 2020). Selanjutnya penelitian Prabowo (2018) dalam penelitiannya “Pengaruh Suasana Toko, Kualitas Pelayanan, Kepercayaan, Dan Persepsi Harga Terhadap Minat Beli Ulang Konsumen Mirota Kampus Godean” hasil penelitiannya menunjukkan bahwa kualitas layanan tidak berpengaruh terhadap minat beli. Kondisi ini, disebabkan karena karyawan mirota kampus godean dalam melakukan pelayanan belum mampu menarik minat beli ulang terhadap konsumen (Prabowo, 2018).

Hasil dari beberapa penelitian tersebut menunjukkan bahwa masih inkonsistensi, sehingga diduga ada variabel lain yang mempengaruhi variabel dependen dan independen. Peneliti menduga variabel yang mempengaruhi ketidaksamaan hasil penelitian tersebut adalah variabel kepuasan pelanggan. Penentuan kepuasan pelanggan sebagai variabel *intervening* adalah melihat adanya indikasi hubungan antara minat beli dan kualitas layanan. Sebagaimana yang disebutkan oleh Widyartini & Purbawati bahwa tingkat keberhasilan pelayanan di *mall-mall* ditentukan oleh minat beli ataupun penilaian subjektif pengunjung terhadap *service quality*, sehingga tingkat keberhasilan suatu layanan dapat diidentifikasi dengan mengukur tingkat *customer satisfaction* yang juga

akan mempengaruhi minat beli konsumen terhadap *service quality* di *mall* tersebut (Widyartini, Abigail Alda ; Purbawati, Dinalestari, 2019). Selain itu untuk memperoleh strategi pelayanan yang berorientasi pada *customer satisfaction*, dan untuk menjaga minat berkunjung ulang konsumen, tingkat *customer satisfaction* sangat penting untuk diketahui (Jimanto et al., 2014).

Minat beli yang dimiliki konsumen akan berdampak pada keputusan pembelian. Konsumen setelah memperoleh suatu dorongan selanjutnya akan diproses dalam diri konsumen sesuai yang diinginkan. Apabila konsumen merasa yakin pada produk tersebut konsumen akan melakukan keputusan untuk membeli. Namun, jika dorongan yang dilakukan kurang meyakinkan atau mengena perasaan konsumen maka konsumen akan berfikir kembali dan melakukan pemilihan alternatif lain terlebih dahulu sebelum melakukan keputusan pembelian (Rozy, 2020). Oleh karena itu, konsumen akan tertarik pada suatu produk sebelum keputusan pembelian dilakukan. Pernyataan tersebut relevan dengan penelitian Wicaksono yang menyatakan bahwa variabel minat beli berpengaruh positif terhadap keputusan pembelian (Wicaksono, 2016 dalam (Solihin, 2020a) .

Menurut para peneliti terdahulu, Dalam penelitian (Komara, 2013) menyebutkan *service quality* yang disuguhkan perusahaan akan memberikan *feedback* baik atau buruk dikarenakan kualitas layanan dapat mempengaruhi tingkat kepuasan (Komara, 2013 dalam (S. Wulandari & Marlina, 2020). Sehingga dengan pelayanan yang baik akan menumbuhkan rasa puas bagi mereka yang mengonsumsi barang atau jasa yang telah disediakan oleh perusahaan. Hal ini juga di dukung oleh hasil yang ditemukan Widyartini, Abigail Alda ;

Purbawati, Dinalestari (2019) penelitian ini menunjukkan bahwa *service quality* berpengaruh secara parsial dan simultan terhadap *customer satisfaction*, dimana ketika bersama-sama dilakukan dengan pelayanan yang baik memiliki pengaruh yang paling besar terhadap *customer satisfaction*. Berdasarkan uji regresi, variabel *customer satisfaction* dapat memperkuat pengaruh *service quality* terhadap *repurchase intention* (Widyartini, Abigail Alda ; Purbawati, Dinalestari, 2019).

Minat beli sangat penting dalam mengembangkan sebuah usaha utamanya di bidang *retail*. Esensi dari minat beli ini mampu mendorong perusahaan untuk memperoleh pendapatan yang lebih banyak karena aktivitas pembelian yang semakin banyak. Olehnya itu minat beli harus benar-benar dipertimbangkan dan dirumuskan berbagai regulasi yang akan mendorong hal tersebut dapat terwujud. Salah-satu yang dapat dilakukan adalah mengupayakan pelayanan yang berkualitas sehingga dapat meningkatkan kepuasan konsumen. Konsumen yang merasa puas dengan pelayanan yang diberikan oleh pihak pusat perbelanjaan akan meningkatkan minat beli pengunjung itu sendiri sehingga menguntungkan pihak pengelola.

Salah-satu pusat perbelanjaan yang saat ini banyak di minati di kawasan Kota Makassar adalah *Mall Ratu Indah* atau disingkat dengan *MARI*. *Mall Ratu Indah* merupakan mal terbesar kedua di Makassar. *Mall* ini terdiri dari 4 lantai dengan penyewa-penyewa yang sudah terkenal sebagai perusahaan besar baik skala nasional maupun internasional antara lain Hero Supermarket, Matahari, H&M, Charles & Keith, Gramedia, Excelso, KFC, Studio XXI, Timezone, dan masih banyak lagi. *Mall Ratu Indah* Makassar merupakan *family mall* yang

berkonsep untuk menyediakan seluruh kebutuhan keluarga dalam satu tempat. Meski *Mall Ratu Indah Makassar* mengalami perkembangan yang cukup pesat dengan berbagai produk dan layanan yang disediakan namun hal tersebut tetap harus ditingkatkan terutama keputusan pembelian para pengunjung dengan memberikan pelayanan yang berkualitas sehingga mendorong minat beli konsumen serta di dukung dengan kepuasan pelanggan yang sebelumnya telah melakukan pembelian di *Mall Ratu Indah Kota Makassar*.

Salah-satu *brand shop* yang menjadi pusat perhatian pengunjung di MARI adalah Charles & Keith. Merek ini merupakan produk asal Singapura yang berhasil memikat hati konsumennya di Indonesia dimana produsen memfokuskan dirinya pada produk-produk wanita. Berbagai macam produk Charles & Keith yang ditawarkan dengan berbagai variasi seperti sepatu, tas, ikat pinggang, dompet dan berbagai aksesoris lainnya. Dengan menggunakan bahan kulit yang berkualitas tinggi dan desain yang elegan, dan dengan harga yang terbilang cukup terjangkau bagi kalangan menengah dan atas. Charles & Keith mempunyai komitmen untuk menjadi perusahaan yang bertanggung jawab secara sosial kepada masyarakat dan mengutamakan faktor perilaku etis karyawan sebagai fokus utama. Visi dari perusahaan adalah menjadi perusahaan *fashion* yang paling dikagumi. Misinya adalah untuk menawarkan produk dan layanan berkualitas dengan tingkat kesempurnaan yang tinggi. Dengan keyakinan yang kuat bahwa kerja sama tim dan karyawan memainkan peran penting dalam keberhasilan merek, Charles & Keith terus berusaha untuk menarik dan mempekerjakan orang-orang dengan hasrat di dunia industri fashion (Charles & Keith Group, 2021).

Charles & Keith menerapkan sistem pelayanan *assisted service* pada semua tingkat konsumen baik yang tergolong ke dalam pembeli potensial maupun yang tidak di setiap pusat perbelanjaannya. Setiap pramuniaga dibekali dengan kemampuan *marketing* untuk memasarkan dan memperkenalkan produk kepada konsumen terutama produk-produk yang baru datang. Pelayanan berbasis *assisted service* seringkali memberikan rasa tidak nyaman kepada konsumen atau pengunjung yang datang, sehingga terkadang dapat mengurangi minat dan mempengaruhi keputusan pembelian produk. Untuk itu pihak pelayanan Charles & Keith mempelajari pola perilaku konsumen dengan mempekerjakan beberapa pramuniaga yang bertugas untuk melayani dan beberapa diletakkan di *spot* tertentu yang bertugas untuk mengawasi para pelanggan (Petra, 2014). Selain itu, Charles & Keith tidak dapat memberikan data yang valid tentang jumlah produk yang terjual dalam setiap tahunnya, sehingga penulis kekurangan referensi tentang beberapa data yang dibutuhkan.

Melihat penjelasan diatas serta adanya perbedaan atas penelitian yang dilakukan sebelumnya mengenai faktor-faktor yang mempengaruhi keputusan pembelian. Olehnya itu, penulis tertarik untuk melakukan penelitian dengan mengangkat kualitas layanan sebagai *variable dependen* untuk mengetahui keputusan pembelian dengan minat beli sebagai *variable intervening* pada *Mall Ratu Indah Makassar* dengan judul **“Pengaruh Kualitas Layanan Terhadap Minat Beli dengan Kepuasan Pelanggan Sebagai Variabel Intervening pada Charles & Keith Mall Ratu Indah Makassar”**

B. Rumusan Masalah

Berdasarkan latar belakang yang telah diuraikan sebelumnya, maka rumusan masalah yang akan diteliti dalam penelitian ini adalah:

1. Apakah terdapat pengaruh kualitas layanan terhadap minat beli pelanggan Charles & Keith Mall Ratu Indah Makassar?
2. Apakah terdapat pengaruh kualitas layanan terhadap kepuasan pelanggan Charles & Keith Mall Ratu Indah Makassar?
3. Apakah terdapat pengaruh kepuasan pelanggan terhadap minat beli pada Charles & Keith Mall Ratu Indah Makassar?
4. Apakah terdapat pengaruh kualitas layanan terhadap minat beli dengan kepuasan pelanggan sebagai variabel intervening?

C. Ruang Lingkup Penelitian

Jenis penelitian yang digunakan adalah penelitian dengan metode kuantitatif. Menurut Hermawan penelitian kuantitatif mencakup pengumpulan dan analisis data berupa angka atau besaran menggunakan pengujian *statistic*. Penelitian ini dilakukan untuk mengetahui variabel kualitas layanan yang dapat mempengaruhi minat beli konsumen melalui kepuasan pelanggan sebagai variabel intervening. Olehnya itu, untuk memberikan batasan masalah dan arah penelitian yang searah dengan tujuan yang akan dicapai maka ruang lingkup penelitian ini adalah untuk mengetahui minat beli konsumen melalui analisis satu faktor yakni kualitas layanan dengan kepuasan pelanggan sebagai variabel intervening.

D. *Hipotesis*

Hipotesis adalah jawaban sementara terhadap masalah penelitian yang kebenarannya harus diuji secara empiris (Moh.Nazir, 1998: 182 dalam (SEDANI, 2019). Hipotesis merupakan jawaban sementara terhadap rumusan masalah penelitian, dimana rumusan masalah penelitian telah dinyatakan dalam bentuk kalimat pernyataan. Dikatakan sementara, karena jawaban sementara yang diberikan baru didasarkan pada teori yang relevan, belum didasarkan pada fakta-fakta yang diperoleh melalui pengumpulan data. Jadi hipotesis juga dapat dikatakan sebagai jawaban teoritis terhadap rumusan masalah penelitian, belum jawaban yang empirik.

Hipotesis statistika digunakan apabila penelitian yang dilakukan menggunakan sampel, dan jika penelitian yang dilakukan tidak menggunakan sampel, maka tidak ada hipotesis. Berdasarkan latar belakang yang telah dipaparkan, maka dapat dirumuskan hipotesis sebagai berikut:

1. Pengaruh Kualitas Layanan Terhadap Minat Beli

Dalam memberikan pelayanan kepada konsumen, kualitas menjadi pembeda antara perusahaan satu dengan lainnya. Kualitas layanan adalah pemenuhan kebutuhan dan keinginan konsumen serta ketepatan penyampaiannya untuk mengimbangi harapan konsumen (Fandy Tjiptono, 2011). Sedangkan menurut Kotler dan Keller, kualitas layanan adalah “keseluruhan dari fitur dan karakteristik dari sebuah produk atau jasa yang memiliki kemampuan untuk memuaskan kebutuhan.” (Kotler dan Keller, 2009 dalam (Jimanto et al., 2014). Pentingnya kualitas layanan dikarenakan kualitas layanan yang menjadi pembeda

antara perusahaan yang satu dan yang lainnya. Sebagai pihak yang membeli dan mengkonsumsi jasa, konsumenlah yang menilai tingkat kualitas jasa pada sebuah perusahaan. Menurut Tjiptono pada prinsipnya, definisi “Kualitas pelayanan atau *service quality* berfokus pada upaya pemenuhan kebutuhan dan keinginan, serta ketepatan penyampaiannya untuk mengimbangi harapan pelanggan” (Tjiptono & Arief, 2021). Bagaimana mengukur kualitas pelayanan yang diberikan penyelenggara pelayanan, sesungguhnya banyak dimensi-dimensi yang dirancang para ahli yang dapat diadopsi tidak hanya satu, ada berbagai macam, namun perlu diketahui bahwa setiap dimensi-dimensi kualitas pelayanan memberikan keunggulan komparatif sebagai penjelasan dalam konteks yang berbeda-beda. Pengertian kualitas pelayanan menurut Supranto, adalah sebuah kata yang bagi penyedia jasa merupakan sesuatu yang harus dikerjakan dengan baik (Supranto, 2006) dalam (Daud, 2013).

Berdasarkan hasil penelitian yang dilakukan oleh Nadya Andika dengan judul Pengaruh Penjualan dan *service quality* terhadap minat beli ulang ditemukan hasil uji t, pengaruh dari *service quality* adalah sebesar t hitung (12,529) > t tabel (1,6606), terhadap minat beli ulang. Sehingga hipotesis kedua yang berbunyi “Terdapat pengaruh positif antara *service quality* terhadap minat beli ulang” diterima. Hasil tersebut mendukung penelitian sebelumnya, yaitu hasil penelitian tersebut menunjukkan bahwa *service quality* berpengaruh positif dan signifikan terhadap minat beli ulang. Variabel *service quality* (X2) mempunyai pengaruh positif dan signifikan terhadap minat beli ulang (Y). Hal tersebut menunjukkan bahwa semakin baik *service quality* yang diberikan, maka akan semakin tinggi

pula pengaruhnya pada minat konsumen. Dalam penelitian terhadap konsumen *marketplace Shopee*, variabel *service quality* memiliki pengaruh dalam kategori kuat terhadap minat beli ulang dan sebanyak 61,6% minat beli ulang pada *marketplace Shopee* dipengaruhi oleh *service quality*.

Berdasarkan uraian yang dijelaskan di atas maka dapatlah dirumuskan hipotesis sebagai berikut:

H₁ : Diduga Terdapat Pengaruh Kualitas Layanan Terhadap Minat Beli

2. Pengaruh Kualitas Layanan Terhadap Kepuasan Pelanggan

Tjiptono dan Chandra menyatakan bahwa kualitas produk berkaitan erat dengan kepuasan pelanggan. Produk dalam pengertian yang lebih luas dapat berupa barang dapat pula berupa jasa (layanan), namun dalam penelitian ini, yang dimaksudkan dengan produk adalah produk jasa. Kata kunci jasa dalam bahasa Inggris disebut GRM (*Give, Receive and Manage*). Kualitas memberikan dorongan khusus kepada kedua pihak untuk menjalin ikatan relasi yang saling menguntungkan antara anggota dan konsumen. Kualitas layanan yang semakin baik akan lebih meningkatkan kepuasan pelanggan. Lupiyoadi dan Hamdani menyatakan bahwa salah satu cara untuk menciptakan kepuasan pelanggan adalah dengan meningkatkan kualitas jasa, karena pelanggan adalah fokus utama ketika berbicara mengenai kepuasan dan loyalitas. Dikatakan pula bahwa, konsistensi kualitas produk/jasa dapat memberikan kontribusi keberhasilan suatu perusahaan ditinjau dari sudut kepuasan pelanggan (Lupiyoadi dan Hamdani, 2006:5) dalam (Pereira et al., 2016).

Lupiyoadi dan Hamdani juga mengatakan bahwa kualitas produk/jasa yang diberikan oleh perusahaan dapat menciptakan suatu persepsi positif dari pelanggan terhadap perusahaan, dan akan menghasilkan kepuasan pada pelanggan (Lupiyoadi dan Hamdani, 2006:176). Selanjutnya menurut Laksana, bahwa kepuasan merupakan perbandingan antara kualitas produk/jasa yang dirasakan dengan kualitas yang diharapkan. Jika kualitas yang dirasakan melebihi apa yang diharapkan sebelumnya, maka akan dirasakan suatu kepuasan. Sebaliknya jika kualitas yang dirasakan lebih rendah dari apa yang diharapkan sebelumnya, maka konsumen akan kecewa sebagai bentuk ungkapan tidak puas (Laksana, 2008:96-97). Majid, mengatakan bahwa pelayanan yang baik dan berkualitas akan mampu memenuhi harapan pelanggan, dan pelanggan yang harapan-harapannya terpenuhi dapat dipastikan bahwa pelanggan tersebut merasakan suatu kepuasan (Majid, 2009:46).

Pernyataan dari Kotler dan Keller, juga menguatkan bahwa pelanggan akan sangat puas jika mendapatkan pelayanan yang melebihi harapannya. Jika apa yang didapatkan melebihi dari apa yang diharapkan sebelumnya, maka pelanggan akan merasakan sangat puas, namun sebaliknya jika yang didapatkan kurang dari harapan sebelumnya, maka pelanggan akan kecewa sebagai bentuk ketidakpuasan (Kotler dan Keller, 2009:50). Mengenai Pengaruh kualitas pelayanan terhadap kepuasan dikatakan oleh Kurtz dan Clow, dalam Laksana (2008:97) bahwa *“if the service performs at the level that is expected or predicted, the satisfaction level is considered to be just “OK”*, yang maksudnya adalah jika pelayanan yang

diberikan kepada pelanggan sesuai dengan yang diharapkan, maka tingkat pelayanan tersebut dapat dianggap bagus (Kurtz dan Clow, 1998:382).

Kotler dan Amstrong dalam Laksana (2008:99), menyatakan bahwa *customer satisfaction is closely linked to quality in recent year, many companies have adapted total quality managemen (TQM) program, designed to constanly improve the quality of their products services and marketing process, quality has a direct impact on a product perfomance and hence on customer satisfaction* (Kotler dan Amstrong, 1995:10). Pernyataan ini menunjukkan bahwa kualitas produk sesungguhnya berkaitan langsung terhadap tingkat kepuasan yang dapat dirasakan oleh pelanggan. Produk dalam hal ini dapat diinterpretasikan sebagai produk berupa barang maupun produk berupa jasa (pelayanan). Beberapa hasil penelitian juga menyimpulkan bahwa kualitas layanan memberikan pengaruh yang positif dan signifikan terhadap kepuasan pelanggan. Diantaranya adalah hasil penelitian Harianto dan Subagio (2013), Bawa et al (2013), Manimaran (2010), Lien dan Kao (2008), Eskildsen dan Kristensen (2008), Aryani dan Rosinta (2010).

Berdasarkan uraian yang dijelaskan di atas maka dapatlah dirumuskan hipotesis sebagai berikut:

H₂ : Diduga Terdapat Pengaruh Kualitas Layanan Terhadap Kepuasan Pelanggan

3. Pengaruh Kepuasan Pelanggan Terhadap Minat Beli

Kepuasan pelanggan merupakan suatu fungsi dari keseluruhan kepuasan pelayanan yang dipengaruhi secara terpisah baik oleh kualitas pelayanan juga oleh kepuasan hidup. Dengan kepuasan pelanggan atas pelayanan secara keseluruhan, yang merupakan fungsi dari kualitas pelayanan akan membuat pelanggan benar-benar merasa puas dan pelanggan yang puas akan memunculkan keinginan untuk terus menjalin hubungan kemitraan (minat untuk membeli ulang). Keinginan tersebut akan muncul apabila terjadi persamaan persepsi antara pelanggan dengan pihak manajemen tentang berbagai faktor yang mempengaruhi kepuasan. Kepuasan pelanggan penting bagi para pemasar karena merupakan determinan dari pembelian ulang (Bearden dan Teel, 1983) dalam (Tjahyadi, 2006). Dengan adanya kepuasan dari pelanggan, maka pelanggan akan memiliki minat untuk menggunakan Kembali jasa atau produk yang ditawarkan.

Menurut Goh et al., kepuasan yang diperoleh setelah pembelian akan meningkatkan sikap positif pembeli terhadap produk atau layanan yang diberikan, oleh karena itu dapat meningkatkan minat pembelian ulang mereka (Goh et al., 2016). Hasil penelitian yang dilakukan oleh Putu Sonia Chandra dengan judul Pengaruh *customer satisfaction* memediasi pengaruh *online trust* terhadap *repurchase intention* yang menunjukkan hasil yang diterima. *Customer satisfaction* berpengaruh positif dan signifikan terhadap *repurchase intention*. Hasil tersebut menunjukkan bahwa semakin pelanggan puas maka semakin tinggi niat membeli kembali pada florist online. Hasil rangkuman penilaian responden menunjukkan bahwa penilaian responden terhadap variabel *customer satisfaction* berada dalam

kategori baik sehingga menghasilkan variabel *repurchase intention* berada dalam kategori baik. Responden memiliki niat membeli kembali yang tinggi pada florist online karena merasa puas pada florist online baik pada produk maupun pelayanannya hal tersebut didasari oleh pengalaman yang menyenangkan berbelanja pada florist online. Hasil penelitian ini serupa dengan penelitian sebelumnya yang dilakukan oleh Chen dan Chou (2012), Mohamed et al. (2014) serta Suandana dkk. (2016) yang menyatakan bahwa *customer satisfaction* berpengaruh positif dan signifikan terhadap *repurchase intention*.

Berdasarkan uraian yang dijelaskan di atas maka dapatlah dirumuskan hipotesis sebagai berikut:

H₃ : Diduga Terdapat Pengaruh Kepuasan Pelanggan Terhadap Minat Beli

4. Pengaruh Kualitas Layanan Terhadap Minat Beli Dengan Menggunakan Kepuasan Pelanggan Sebagai Variabel Intervening

Kepuasan pelanggan sebagai fokus perusahaan adalah sesuatu yang penting. Namun yang jauh lebih penting adalah membangun sesuatu yang membuat pelanggan puas. Perusahaan harus dapat membangun inti dari apa yang membuat pelanggan puas, dan keberhasilan perusahaan dalam mencapai tujuan pemasarannya bukan dilihat dari profit yang diperoleh. Sesungguhnya keberhasilan suatu perusahaan adalah terwujudnya apa yang disebut dengan kepuasan pelanggan. Berfokus pada kepuasan pelanggan mungkin menjadi mahal, tetapi mungkin sesuai untuk mendapatkan keuntungan dalam jangka panjang (Spake, 2003 & Zeithaml, 1996). Kepuasan menurut Kotler adalah tingkat

perasaan seseorang setelah membandingkan kinerja (atau hasil) yang ia persepsikan dibandingkan harapannya (Kotler, 2008).

Dalam menciptakan kepuasan konsumen, perusahaan harus dapat meningkatkan kualitas layanan. Semakin baik kualitas layanan, akan semakin tinggi pula kepuasan konsumen terhadap perusahaan tersebut. Tingginya kualitas layanan juga tak lepas dari dukungan internal perusahaan, terutama dukungan dari sumber daya manusianya. Oleh karena itu hal utama yang harus diprioritaskan oleh perusahaan adalah mengutamakan kepuasan konsumen, sehingga pada akhirnya konsumen akan merasa percaya menggunakan jasa atau membeli produk yang ditawarkan. Alasan penting suatu perusahaan perlu membentuk dan mengembangkan loyalitas karena mampu mengurangi biaya pemasaran, keuntungan dalam bentuk *trade leverage*, dapat menarik minat konsumen baru, serta dapat memberikan keuntungan waktu untuk merespon terhadap pesaing (Aaker, 1991) dalam (Handayani & Siahaan, 2016).

Berdasarkan penelitian yang dilakukan oleh Abigail Alda Widyartini ditemukan hasil penelitian dimana Pengaruh *service quality* terhadap *repurchase intention* melalui *customer satisfaction* berdasarkan hasil penelitian menggunakan Sobel test menunjukkan bahwa *customer satisfaction* ini dapat dikatakan sebagai variabel mediasi penuh (*full-mediated*). Hal ini dikarenakan sebagian responden merupakan pelajar/mahasiswa yang merupakan generasi milenial yang menyukai kepraktisan. Mereka berbelanja melalui *e-commerce* adalah karena sifatnya yang praktis dan hanya disesuaikan dengan kebutuhan mereka, jadi mereka membeli bukan dasar rasa puas namun disesuaikan dengan kebutuhan mereka.

Berdasarkan uraian yang dijelaskan di atas maka dapatlah dirumuskan hipotesis sebagai berikut:

H₄ : Diduga Terdapat Pengaruh Kualitas Layanan Terhadap Minat Beli Dengan Menggunakan Kepuasan Pelanggan Sebagai Variabel Intervening

E. Definisi Penelitian

Agar menghindari dan mempermudah pemahaman perbedaan pembaca dalam mengartikan atau maksud dari judul skripsi ini, maka dalam penelitian ini variabel bebas atau dependen (X₁) yaitu kualitas layanan. Sedangkan yang variabel terikat atau independen (Y) dalam penelitian ini adalah Minat beli. Sementara kepuasan pelanggan menjadi variabel intervening (Z).

Definisi operasional setiap variabel penelitian yang akan dibahas dalam penelitian ini diantaranya sebagai berikut:

1. Kualitas Layanan (X)

Menurut Tjiptono menyatakan bahwa *service quality* (kualitas layanan) adalah pemenuhan kebutuhan dan keinginan pelanggan serta ketepatan penyampaiannya untuk mengimbangi harapan pelanggan (Tjiptono, 2002:59). Dengan demikian, ada dua faktor utama yang mempengaruhi kualitas jasa yaitu jasa yang diharapkan (*expected service*) dan jasa yang dirasakan/dipersepsikan (*perceived service*). Indikator-indikator kualitas layanan yaitu : (Ridwan Aldursanie, 2013)

- a. *Reliable* (kehandalan), yaitu berkenaan dengan kemampuan untuk memberikan jasa yang dijanjikan secara terpercaya dan akurat.

- b. *Responsiveness* (Daya tanggap), yaitu berkenaan dengan kesediaan atau kemauan pegawai dalam memberikan pelayanan yang cepat dan tepat kepada konsumen.
- c. *Assurance* (Jaminan), yaitu berkenaan dengan pengetahuan atau wawasan, kesopanan, santun, kepercayaan diri dari pemberi layanan, serta respek terhadap konsumen.
- d. *Empathy* (Empati), yaitu berkaitan dengan kemauan pegawai untuk peduli dan memberi perhatian secara individu kepada konsumen.
- e. *Durability* (daya tahan) dapat berupa meliputi segi ekonomis maupun teknis. Secara teknis, ketahanan suatu produk didefinisikan sebagai sejumlah kegunaan yang diperoleh seseorang sebelum mengalami penurunan kualitas. Secara ekonomis, ketahanan diartikan sebagai usia ekonomis suatu produk dilihat dari jumlah kegunaan yang diperoleh sebelum terjadi kerusakan dan keputusan untuk mengganti produk.
- f. *Performance* (Kinerja) yaitu kesesuaian suatu produk dalam industri jasa diukur dari tingkat akurasi dan waktu penyelesaian termasuk juga perhitungan kesalahan yang terjadi, keterlambatan yang tidak dapat diantisipasi, dan beberapa kesalahan lain.

2. Minat Beli (Y)

Menurut Kotler minat membeli merupakan sebuah pengambilan keputusan untuk membeli suatu merek diantara berbagai merek lainnya (Kotler, 2004) dalam (Fitri Anggraini Gunawan, 2014). Adapun minat membeli itu muncul melalui berbagai rangkaian proses, antara lain: pengenalan kebutuhan, pencarian

informasi, evaluasi informasi, dan akhirnya akan timbul sebuah minat beli yang ada pada diri konsumen. Minat yang timbul dalam diri pembeli seringkali berlawanan dengan kondisi keuangan yang dimiliki. Minat beli konsumen merupakan keinginan tersembunyi dalam benak konsumen. Minat beli konsumen selalu terselubung dalam tiap diri individu yang mana tak seorang pun bisa tahu apa yang diinginkan dan diharapkan oleh konsumen.

Ferdinand (2006) dalam (Solihin, 2020b) menyatakan bahwa minat beli pelanggan dapat diidentifikasi melalui indikator berikut:

- a. Minat transaksional, yaitu kecenderungan seseorang untuk membeli produk.
- b. Minat refrensial, yaitu kecenderungan seseorang untuk mereferensikan produk kepada orang lain.
- c. Minat preferensial, yaitu minat yang menggambarkan perilaku seseorang yang memiliki prefrensi utama pada produk tersebut, preferensi ini hanya dapat diganti jika terjadi sesuatu dengan produk preferensinya.
- d. Minat eksploratif, minat ini menggambarkan perilaku seseorang yang selalu mencari informasi mengenai produk yang diminatinya dan mencari informasi untuk mendukung sifatsifat positif dari produk tersebut.

3. Kepuasan Pelanggan (Z)

Customer satisfaction (kepuasan pelanggan) adalah persepsi penilaian pelanggan terhadap kualitas dari produk atau jasa yang ditawarkan (Yesenia & Siregar, 2014). Untuk mencapai kepuasan pelanggan maka pengelola industri pelayanan harus memperhatikan kewajaran harga dan kualitas layanan (Ma'munillah & Widarko, 2018) dalam (Wiradarma & Respati, 2020).

Terciptanya kepuasan membentuk persepsi positif dari pelanggan dan kemudian akan mendorong konsumen melakukan pembelian ulang pada merek yang sama (Khalaf & Khourshed, 2017). Kepuasan Pelanggan menjadi faktor utama dalam membangun hubungan jangka panjang dan memperoleh niat membeli kembali dari konsumen (Sajad, 2016).

Adapun indikator kepuasan pelanggan menurut Fandy Tjiptono adalah :

- a) Kesesuaian harapan
- b) Minat membeli kembali
- c) Kesiediaan merekomendasikan
- d) Menciptakan keputusan pembelian pada perusahaan yang sama (Fandy Tjiptono, 2016:101)

F. *Penelitian Terdahulu*

Dalam penelitian ini, penulis melakukan pengkajian terhadap hasil-hasil penelitian sebelumnya yang berhubungan dengan subjek yang sedang diteliti. Pengkajian ini diharapkan mampu membantu penulis dalam memecahkan masalah dan menyusun tujuan penelitian yang akan dicapai. Banyaknya perbedaan dari hasil penelitian yang dilakukan memungkinkan adanya kesalahan dalam pengambilan sampel, kesalahan dalam menganalisis data, ataupun kesalahan dalam pengimputan data oleh peneliti sehingga, terjadi perbedaan antara hipotesis yang digunakan oleh peneliti yang mengakibatkan perbedaan dalam hasil penelitiannya. Terdapat beberapa penelitian yang telah dilakukan terkait pengaruh kualitas layanan terhadap minat beli dengan kepuasan pelanggan sebagai variabel intervening.

Tabel 1.2

Penelitian Terdahulu

No	Nama/ Judul/ Tahun	Metode Penelitian	Hasil
1.	Zuhri Ahmadi/ <i>Analisis Pengaruh Kualitas Pelayanan dan Store Atmosphere Terhadap Keputusan Pembelian (Studi Kasus Pada Konsumen Carrefour Solo Baru)/2020</i>	Metode yang digunakan dalam penelitian ini adalah metode kuantitatif dengan analisis data menggunakan SPSS (<i>Statistical Product and Services Solutions</i>)	Berdasarkan hasil perhitungan koefisien determinasi (R^2) diperoleh nilai koefisien determinasi (R^2) sebesar 0,359. Hal ini berarti bahwa variasi variabel keputusan pembelian dapat dijelaskan oleh variabel kualitas pelayanan dan <i>store atmosphere</i> sebesar 35,9%, sedangkan sisanya 64,1% dijelaskan oleh faktor-faktor lain diluar model yang diteliti. (Ahmadi, 2020)
2.	Septian Wulandari, Novi Marlina / <i>Pengaruh Kualitas Layanan Terhadap Minat Beli Ulang Dengan Kepuasan Konsumen Sebagai Variabel Intervening Pada Pengguna Transportasi Migo Di Surabaya/2020</i>	Metode yang digunakan dalam penelitian ini adalah metode kuantitatif dengan analisis deskriptif.	(1) Dari hasil hipotesis pertama dikatakan di terima karena adanya pengaruh yang positif terhadap suatu kualitas pada layanan sehingga akan mempengaruhi minat beli ulang pada pengguna Migo <i>E-Bike</i> di Surabaya. (2) Dari hasil hipotesis kedua dikatakan dapat diterima karena kualitas layanan mampu memberikan kepuasan pada pengguna Migo <i>E-Bike</i> di Surabaya. (3) Dari hasil hipotesis ketiga dinyatakan dapat diterima karena terdapatnya suatu pengaruh yang positif antar kepuasan konsumen terhadap minat beli ulang pada pengguna Migo <i>E-Bike</i> di

			Surabaya. (S. Wulandari & Marlana, 2020)
3.	Muallim Anwar/ Pengaruh Kualitas Produk Dan Kualitas Pelayanan Terhadap Minat Beli Ulang dengan Kepuasan Konsumen Sebagai Variabel Intervening Pada Restoran Texas Chicken Di Jakarta /2020	Metode yang digunakan dalam penelitian ini adalah metode kuantitatif dengan analisis data menggunakan SPSS (<i>Statistical Product and Services Solutions</i>)	Hasil penelitian menunjukkan bahwa kualitas produk, kualitas pelayanan dan harga memiliki pengaruh positif signifikan baik secara parsial maupun simultan terhadap keputusan pembelian konsumen D'Stupid Baker Surabaya. (Anwar M, 2020)
4.	Abigail Alda Widyartini & Dinalestari Purbawati / Pengaruh Service Quality Dan Price Terhadap <i>Repurchase Intention</i> dengan <i>Customer Satisfaction</i> Sebagai Variabel Intervening Pada Konsumen <i>E-Commerce</i> Elevenia.Co.Id Di Kota Semarang /2019	Metode yang digunakan dalam penelitian ini adalah metode kuantitatif dengan analisis data menggunakan SPSS (<i>Statistical Product and Services Solutions</i>)	Berdasarkan uji mediasi menggunakan sobel test, variabel <i>customer satisfaction</i> dapat memediasi pengaruh <i>service quality</i> terhadap <i>e-repurchase intention</i> secara tidak signifikan dan dapat dikatakan sebagai variabel mediasi penuh (<i>full mediated</i>), begitu juga dengan variabel <i>customer satisfaction</i> dapat memediasi pengaruh <i>price</i> terhadap <i>repurchase intention</i> secara tidak signifikan dan dapat dikatakan sebagai variabel mediasi penuh. (Widyartini, Abigail Alda ; Purbawati, Dinalestari, 2019)
5.	Edwin Japarianto / Pengaruh <i>Retail Service Quality</i>	Metode yang digunakan dalam penelitian ini adalah metode kuantitatif	<i>Perceived Quality</i> terbukti berpengaruh secara signifikan terhadap <i>Customer satisfaction</i> . Hal ini

	<p>Terhadap Minat Berkunjung Ulang Mall Di Surabaya Melalui <i>Perceived Quality</i> dan <i>Customer Satisfaction</i> Sebagai Variabel Intervening</p> <p>/2019</p>	<p>dengan analisis deskriptif.</p>	<p>menunjukkan bahwa <i>Perceived Quality</i> memiliki dampak terhadap <i>Customer satisfaction</i> di Mall. <i>Perceived Quality</i> berpengaruh secara signifikan terhadap Minat Berkunjung. Hal ini menunjukkan bahwa <i>Perceived Quality</i> memiliki dampak signifikan terhadap Minat Berkunjung Ulang Mall. <i>Customer satisfaction</i> terbukti berpengaruh secara signifikan terhadap Minat Berkunjung. Hal ini menunjukkan bahwa <i>Customer satisfaction</i> memiliki dampak signifikan terhadap Minat Berkunjung Ulang di Mall. (Japariato, 2019)</p>
6.	<p>Taufiqur Rahman/ Pengaruh <i>Content Marketing</i> Terhadap Kepuasan Pembelian dengan Minat Beli Sebagai Variabel Intervening (Studi Pada Konsumen Caffe Go-Kopi Di Kota Malang)/2019</p>	<p>Metode yang digunakan dalam penelitian ini adalah metode kuantitatif dengan analisis deskriptif.</p>	<p>Hasil penelitian menunjukkan bahwa ada pengaruh secara langsung <i>content marketing</i> terhadap kepuasan pembelian konsumen Go-kopi Malang. Sedangkan variabel Minat beli meng-Intervening pengaruh <i>content marketing</i> terhadap keputusan pembelian konsumen Go-kopi Malang. (T. Rahman, 2019)</p>
7.	<p>Eko P Sinaga/ Pengaruh Kualitas Pelayanan Terhadap Kepuasan Pembelian Konsumen Pada <i>Showroom Ivo Mobil Tritura</i></p>	<p>Metode yang digunakan dalam penelitian ini adalah metode kuantitatif dengan analisis data menggunakan SPSS (<i>Statistical Product and Services</i>)</p>	<p>Uji koefisien determinasi (R^2) yang terlihat pada Adjusted R Square sebesar 0,433 menunjukkan bahwa 43,3% kepuasan pembelian pada <i>Showroom IVO Mobil Tritura Medan</i> dapat dijelaskan oleh variabel kualitas pelayanan dan sedangkan sisanya 56,7% dapat</p>

	Medan Skripsi/2019	<i>Solutions)</i>	dijelaskan oleh variabel-variabel yang tidak diteliti pada penelitian ini. (Sinaga, 2018)
8.	Nurjannah Hatta/ Pengaruh Komunikasi Pemasaran Terhadap Keputusan Pembelian dengan Minat Beli Sebagai Variabel Intervening Pada Konsumen Kentucky Fried Chicken (Kfc) Citraland Makassar/2018	Metode yang digunakan dalam penelitian ini adalah metode kuantitatif dengan analisis data menggunakan SPSS (<i>Statistical Product and Services Solutions)</i>	Hasil dari pengujian hipotesis di dalam penelitian ini menunjukkan bahwa komunikasi pemasaran dan minat beli berpengaruh positif dan signifikan terhadap keputusan pembelian produk KFC Citraland Makassar. Dan pada penelitian ini juga menerangkan pengaruh langsung komunikasi pemasaran ke keputusan pembelian dan pengaruh tidak langsung melalui minat beli (sebagai variabel intervening), dan hasilnya berpengaruh positif dan signifikan. (Hatta, 2018)
9.	Nurlina / Pengaruh <i>E-Service Quality</i> , Dan Kepercayaan Online Terhadap Minat Pembelian Toko Online Di Tokopedia. /2018	Metode yang digunakan dalam penelitian ini adalah metode kuantitatif dengan analisis data menggunakan SPSS (<i>Statistical Product and Services Solutions)</i>	Pelayanan pelanggan di tokopedia sudah cukup bagus, hal inikarena <i>Website Quality</i> menggambarkan kapabilitas atau kemampuan online shop untuk bisa memberikan layanan yang maksimal atas kebutuhan konsumen.Selain itu kualitas layanan jasa di lingkungan online atau elektronik menjadi salah satu hal yang sangat penting di dalam menentukan kesuksesan bahkan kegagalan dari suatu kegiatan perdagangan elektronik. (Nurlina, 2018)

10.	Nurjannah Dauly/ Pengaruh Kualitas Pelayanan Dan Kualitas Produk Terhadap minat beli(Studi Kasus Pada Ayam Penyet Surabaya Jl. Dr. Mansyur Medan)/2018	Metode yang digunakan dalam penelitian ini adalah metode kuantitatif dengan analisis data menggunakan SPSS (<i>Statistical Product and Services Solutions</i>)	Hasil penelitian yang dilakukan menunjukkan bahwa kualitas pelayanan dan kualitas produk berpengaruh terhadap minat beli. pengaruh kualitas pelayanan dan kualitas produk terhadap minat beli sebesar 51,9%, sedangkan sisanya sebesar 48,1% dipengaruhi oleh variabel lain. (Dauly, 2018)
-----	---	--	--

Secara umum penelitian terdahulu yang telah diuraikan penulis diatas memiliki beberapa persamaan dari segi variabel penelitian yang terfokus pada kualitas layanan atau kualitas pelayanan sebagai variabel dependen dan minat beli sebagai variabel independen serta menempatkan kepuasan pelanggan sebagai variabel intervening. Selain itu metode penelitian yang digunakan juga memiliki kesamaan yakni dengan menggunakan metode kuantitatif namun pada penelitian ini menggunakan analisis data SEM-PLS (*Partial Least Square*).

G. Tujuan dan Kegunaan Penelitian

1. Tujuan Penelitian

Sejalan dengan rumusan masalah yang telah ditentukan sebelumnya, maka tujuan dari penelitian ini adalah sebagai berikut:

- a. Untuk menguji dan menganalisis pengaruh kualitas layanan terhadap minat beli konsumen Charles & Keith Mall Ratu Indah Makassar
- b. Untuk menguji dan menganalisis pengaruh kualitas layanan terhadap kepuasan pelanggan Charles & Keith Mall Ratu Indah Makassar

- c. Untuk menguji dan menganalisis pengaruh kepuasan pelanggan terhadap minat beli pelanggan Charles & Keith Mall Ratu Indah Makassar
- d. Untuk menganalisis pengaruh kualitas layanan terhadap minat beli dengan menggunakan kepuasan pelanggan sebagai variabel intervening pelanggan Charles & Keith Mall Ratu Indah Makassar

2. Manfaat Penelitian

Penelitian yang peneliti lakukan diharapkan dapat bermanfaat bagi peneliti pribadi dan pihak-pihak lain yang berkaitan. Adapun manfaat penelitian ini adalah sebagai berikut:

a. Manfaat Teoritis

Penelitian ini diharapkan secara teoritis dapat memberikan sebuah sumbangsih yang berguna bagi pengembangan ilmu pengetahuan dalam bidang pemasaran terutama untuk mengetahui faktor yang mempengaruhi tingkat minat beli dengan menganalisis kualitas layanan terhadap minat beli melalui kepuasan pelanggan sebagai variabel intervening konsumen Charles & Keith Mall Ratu Indah Makassar.

b. Manfaat Praktis

Secara umum, penulis berharap penelitian ini mampu memberikan kontribusi ataupun masukan pengetahuan kepada setiap pembaca atau pihak-pihak terkait, yakni:

- 1) Bagi Penulis, manfaat penelitian ini adalah sebagai bagian prasyarat untuk menempuh gelar Sarjana Ekonomi pada program studi Manajemen di

Fakultas Ekonomi dan Bisnis Islam Universitas Islam Negeri Alauddin Makassar.

- 2) Bagi praktisi Pemasaran Pasar Modern, dengan adanya penelitian ini diharapkan mampu menjadi bahan pertimbangan kepada para praktisi pemasaran pasar modern (Mall) untuk meningkatkan kualitas layanan sebagai bahan pertimbangan minat beli serta kepuasan pelanggan sebagai variabel intervening.
- 3) Bagi masyarakat, dengan adanya penelitian ini diharapkan dapat menjadi sumber informasi bagi masyarakat tentang faktor-faktor yang dianggap penting dalam melakukan pembelian yang diinginkan.
- 4) Bagi Akademisi, penulis mengharapkan, jika penelitian ini mampu menjadi referensi bagi penelitian sejenis dan penelitian yang lebih mendalam mengenai pentingnya *service quality* dalam memperoleh minat beli konsumen serta *customer satisfaction* sebagai variabel intervening.

BAB II

TINJAUAN PUSTAKA

A. Teori Kualitas

Kualitas merupakan salah satu indikator penting bagi perusahaan untuk dapat eksis di tengah ketatnya persaingan dalam industri. Kualitas didefinisikan sebagai totalitas dari karakteristik suatu produk yang menunjang kemampuannya untuk memuaskan kebutuhan yang dispesifikasikan atau ditetapkan.

Menurut Joseph M Juran, Kualitas adalah kecocokan penggunaan produk (*fitness for use*) untuk memenuhi kebutuhan dan kepuasan pelanggan. Kecocokan penggunaan itu didasarkan pada lima ciri utama berikut:

1. Teknologi, yaitu kekuatan atau daya tahan.
2. Psikologis, yaitu citra atau status.
3. Waktu, yaitu kehandalan.
4. Kontraktual, yaitu adanya jaminan.
5. Etika, yaitu sopan santun, ramah dan jujur.

Kecocokan penggunaan suatu produk adalah apabila produk mempunyai daya tahan penggunaan yang lama, meningkatkan citra atau status konsumen yang memakainya, tidak mudah rusak, adanya jaminan kualitas dan sesuai etika bila digunakan. Khusus untuk jasa diperlukan pelayanan kepada pelanggan yang ramah, sopan serta jujur sehingga dapat menyenangkan atau memuaskan pelanggan (Juran, 1999) dalam (Riadi, 2018).

Sementara itu Garvin mengemukakan delapan dimensi atau kategori kritis dari kualitas yaitu :

1. *Performance* (Kinerja). Karakteristik kinerja utama produk (barang ataupun jasa).
2. *Feature* (profil). Aspek sekunder dari kinerja, atau kinerja tambahan dari suatu produk.
3. *Reliability* (kedapat dipercaya). Kemungkinan produk malfungsi, atau tidak berfungsi dengan baik, dalam konteks ini produk/jasa dapat dipercaya dalam menjalankan fungsinya.
4. *Conformance* (kesesuaian). Kesesuaian/cocok dengan keinginan/kebutuhan konsumen.
5. *Durability* (daya tahan). Daya tahan produk/masa hidup produk baik secara ekonomis maupun teknis.
6. *Serviceability* (kepelayanan), kecepatan, kesopanan, kompetensi, mudah diperbaiki.
7. *Aesthetics* (keindahan). Keindahan produk, dalam desain, rasa, suara atau bau dari produk, dan ini bersifat subjektif.
8. *Perceived quality* (kualitas yang dipersepsi). Kualitas dalam pandangan pelanggan/konsumen. (Garvin, 1998)

B. Perilaku Konsumen

Perilaku konsumen adalah “*the buying behavioral of final consumer, individuals and household who buy goods and services for personal consumption*”

(Kotler dan Amstrong 2006). Artinya yaitu “perilaku pembelian oleh konsumen akhir, individu, dan rumah tangga yang membeli barang dan jasa untuk konsumsi pribadi”

Untuk mengenal keseluruhan perilaku konsumen terlebih dahulu akan dikemukakan beberapa teori tentang perilaku. Perilaku manusia tidak akan terlepas dari keadaan individu itu sendiri dan lingkungan tempat individu itu berada. Menurut Ismail Nawawi dalam (Wigati, 2011) terdapat beberapa teori yang menjelaskan tentang perilaku, yaitu:

- a. Teori insting: ini dikemukakan oleh Mc. Dougall sebagai pelopor psikologi sosial. McDougall menegaskan bahwa seluruh tingkah laku selalu bersumber pada insting atau instingtif. Insting lebih dari sekedar disposisi-disposisi untuk bereaksi dalam cara tertentu. Dalam setiap insting terkandung komponen kognitif, afektif dan konatif. Komponen kognitif insting memiliki fungsi sebagai pengarah pada objek-objek yang bisa memuaskan insting. Komponen afektif mengacu pada emosi atau perasaan organisme bahwa suatu insting muncul menuntut suatu pemuasan dan juga perasaan bahwa insting itu telah terpuaskan. Dan komponen konatif mengacu pada dorongan dari insting kearah tujuan atau objek. Dengan aspek dorongan yang terdapat pada komponen konatif maka dapat dilihat bahwa tingkah laku instingtif selalu bertujuan. Kita bisa mengetahui suatu insting yang terbangkitkan dengan mengamati tujuan ke mana tingkah laku diarahkan (analisis teleologis), tetapi kemudian dikritik Freud bahwa kehidupan psikis manusia sebagian besar ditentukan oleh ketidaksadaran. Menurut Mc. Dougall perilaku disebabkan

oleh insting. Insting merupakan perilaku yang *innate* atau perilaku bawaan dan akan mengalami perubahan karena pengalaman. Menurut McDougall, insting dapat diubah melalui empat cara. Pertama, suatu insting tidak hanya diaktifkan oleh objek eksternal yang spesifik langsung saja, tetapi diaktifkan juga oleh objek yang tidak langsung serta ide-ide atau bayangan-bayangan dari objek tadi. Dengan demikian objek yang secara langsung akan memicu kemunculan insting, dapat diubah atau diganti dengan objek-objek lain yang tidak langsung. Misalnya makanan dapat mengaktifkan insting yang berkaitan dengan perilaku memuaskan insting lapar, tetapi hal tersebut dapat pula distimulasi dengan iklan-iklan tentang makanan di surat kabar, TV, radio dan media lain. Insting seksual tidak hanya dipicu oleh organ-organ seksual atau objek-objek seksual secara langsung, tetapi juga dipicu oleh gambar-gambar, cerita-cerita dan filem-filem yang berkaitan dengan aktivitas seksual. Kedua, kemunculan perilaku instingtif dapat dimodifikasi sesuai dengan tahapan perkembangan. Rasa ingin tahu bayi terhadap lingkungannya dilakukan dengan cara merangkak mengitari ruangan, selanjutnya pada masa kanak-kanak hal tersebut terekspresikan dalam perilaku membongkar pasang mainannya atau berburu binatang kecil di lingkungan alam sekitarnya. Setelah dewasa insting ini bisa dimodifikasi dalam bentuk perilaku membaca buku-buku ilmu pengetahuan dan melakukan penelitian di lapangan maupun di laboratorium. Dalam contoh di atas, insting keingintahuan masih tetap keberadaannya seperti semula, tetapi ekspresi atau manifestasinya dapat berubah sesuai dengan tingkat perkembangan. Ketiga, beberapa insting

mungkin dapat dipicu secara simultan dan dengan demikian tingkahlaku yang muncul dipicu oleh sejumlah insting yang menyenangkan atau menggairahkan secara bersama-sama. Perilaku seksual pada remaja menurut McDougall, merefleksikan komposisi dari insting keingintahuan, dorongan untuk kawin dan keinginan untuk bercumbu. Kasus bunuh diri dengan menabrakkan pesawat terbang pada menara kembar di Washington D.C; Amerika Serikat pada tanggal 11 September 2001 mungkin merupakan akumulasi dari insting agresif yang ada pada dirinya, kebencian terhadap Amerika yang dianggap memiliki standar ganda dalam menyelesaikan konflik Palestina dengan Israil dan masalah lain di timur tengah dan Negara-negara Islam, kebencian terhadap Zionis, dorongan kepahlawanan serta keinginan untuk mati syahid. Kasus peledakan bom di jalan Legian pantai Kuta Denpasar Bali pada tanggal 12 Oktober tahun 2002 mungkin merupakan akumulasi dari dorongan agresif, kebencian terhadap negara Amerika Serikat, niat balas dendam terhadap peristiwa-peristiwa yang dianggap sebagai perilaku penindasan terhadap umat Islam di seluruh dunia, reaksi terhadap fenomena kehidupan malam yang dianggap sebagai gejala dari dekadensi moral yang terjadi di sana, serta dorongan untuk melakukan jihad. Keempat, perilaku-perilaku instingtif mungkin mengarah secara terorganisir terhadap sejumlah objek tersebut dan sebab itu organisme tidak responsif terhadap objek-objek lain. Misalnya, orang yang memiliki minat yang tinggi terhadap kegiatan olah raga sepak bola, perhatian dan aktivitasnya banyak tertuju pada kegiatan-kegiatan yang berkaitan dengan olah raga

tersebut seperti menonton pertandingan secara langsung, melihat tayangan di televisi, membaca bacaan-bacaan serta mengikuti berita-berita yang berkaitan dengan olah raga sepak bola tadi dan tidak responsif terhadap berita-berita serta kegiatan-kegiatan yang berkaitan dengan dunia musik atau yang lainnya. Perilaku instingtif yang terarah secara terorganisir pada objek tertentu dengan intensitas respon yang cukup dalam suatu situasi seperti tersebut di atas, mungkin tidak begitu responsif atau intensitasnya berbeda dalam situasi yang lain. Misalnya orang yang menunjukkan motivasi yang tinggi dalam lingkungan kerjanya bisa saja terjadi sebaliknya kalau berada di rumah. Atau seorang karyawan yang teridentifikasi memiliki motivasi rendah dalam suatu unit, menunjukkan motivasi yang tinggi setelah dimutasi ke unit lain. Atau dapat juga sebaliknya yang semula memiliki motivasi optimal, kemudian menurun setelah dimutasi ke bagian lain.

Suatu koreksi terhadap teori McDougall sebagaimana tersebut di atas adalah sangat antropomorfis. Maksudnya, ia mengatribusikan sifat-sifat manusia pada binatang. Misalnya, kalau melihat seekor anjing yang menjilati luka-luka di tubuh anjing lainnya, dikatakan bahwa anjing tadi memiliki rasa simpati terhadap anjing lainnya. Contoh lain dari pandangan antropomorfis ini misalnya seorang yang mengatakan bahwa kucing merasa sangat bersalah setelah membunuh burung murai piaraan saya. Rasa simpati pada anjing dan rasa bersalah pada kucing sebagaimana contoh di atas, masih menimbulkan perdebatan tentang keberadaannya. Karena dalam kenyataannya, rasa simpati dan rasa bersalah adalah sifat manusia yang keberadaannya sangat banyak dipengaruhi oleh

pengalaman yang tentunya tidak terjadi pada binatang. Koreksi ini sebagaimana halnya yang ditujukan kepada William James, McDougall tidak menguraikan secara jelas, yang mana tingkah laku instingtif dan yang mana pula tingkah laku yang didapat melalui proses belajar. Problem tumpang tindihnya antara konsep perilaku instingtif dan perilaku yang dipelajari merupakan konsekuensi dari pemahaman McDougall bahwa semua perilaku itu adalah instingtif (Wiwin agustian, 2015).

- b. Teori dorongan (*drive theory*). Teori ini yang sering disebut dengan teori Hull dalam (Crider, 1983; Hergenhagen, (1976) yang juga disebut dengan *reduction theory* bertolak dari pandangan bahwa organisme itu mempunyai dorongan atau *drive* tertentu. Dorongan itu berkaitan dengan kebutuhan yang mendorong organisme untuk berperilaku;
- c. Teori insentif (*intensive theory*); berpendapat bahwa perilaku organisme disebabkan karena adanya insentif. Intensif disebut sebagai *reinforcement*. *Reinforcement* terdiri dari *reinforcement* positif yang berkaitan dengan hadiah dan *reinforcement* negatif yang berkaitan dengan hukuman;
- d. Teori atribusi. teori ini bertolak dari sebab-sebab perilaku seseorang. Apakah perilaku ini disebabkan disposisi internal (motif, sikap, dsb) atau eksternal;
- e. Teori Kognitif. Teori ini berdasarkan alternatif pemilihan perilaku yang akan membawa manfaat yang besar baginya. Dengan kemampuan memilih ini tersebut berarti faktor berpikir berperan dalam menentukan pilihannya;

- f. Teori kepribadian. teori ini berdasarkan kombinasi yang kompleks dari sifat fisik dan material, nilai, sikap dan kepercayaan, selera, ambisi, minat dan kebiasaan dan ciri-ciri lain yang membentuk suatu sosok yang unik.
- g. Teori Reinforcement (*Reinforcement Theory*) Teori ini mencoba menjelaskan "apa". Teori proses mencoba menjelaskan "bagaimana". Teori motivasi reinforcement mencoba menjelaskan peranan balasan dalam membentuk perilaku tertentu. Teori ini mengatakan bahwa jika suatu perilaku akan diberi balasan yang menyenangkan (*rewarding*), perilaku tersebut akan diulangi lagi di masa mendatang. Sebaliknya, jika suatu perilaku diberi hukuman (balasan yang tidak menyenangkan atau *punishment*) perilaku tersebut tidak akan diulangi lagi di masa mendatang (M. Rahman & Awaluddin, 2020).

Dari teori perilaku di atas dapat dipakai untuk memahami perilaku konsumen. Sehingga antar teori yang satu dengan teori yang lain masih dapat dipergunakan sesuai dengan perilaku konsumen yang berbeda antara konsumen satu dengan konsumen yang lain (Wigati, 2011).

Memahami perilaku konsumen dan mengenal pelanggan melalui kecenderungan atau motivasinya merupakan tugas penting bagi para produsen, untuk menghasilkan produk, dan bagi pemasar untuk menjual produk dengan memiliki strategi yang jitu (Wigati, 2011).

C. Kualitas Layanan

1. Pengertian Kualitas Layanan

Menurut Tjiptono menyatakan bahwa *service quality* (kualitas layanan) adalah pemenuhan kebutuhan dan keinginan pelanggan serta ketepatan

penyampaiannya untuk mengimbangi harapan pelanggan (Tjiptono, 2002:59). Dengan demikian, ada dua faktor utama yang mempengaruhi kualitas jasa yaitu jasa yang diharapkan (*expected service*) dan jasa yang dirasakan/dipersepsikan (*perceived service*).

Pasar merupakan suatu usaha untuk memenuhi kebutuhan dengan memberikan kualitas pelayanan yang sebaik mungkin terhadap apa yang diperlukan pelanggan, dengan adanya kualitas pelayanan yang baik, maka pelanggan akan memperoleh barang dan jasa untuk memenuhi kebutuhannya (Mowen & Minor, 2002). Kualitas pelayanan yang baik sangat penting dalam usaha swalayan sehingga pelanggan akan menyukai pelayanan yang diberikan oleh pasar swalayan tersebut dan pada akhirnya pelanggan akan datang kembali untuk melakukan pembelian ulang.

Mowen dan Minor mengemukakan bahwa kualitas produk ataupun layanan merupakan suatu proses evaluasi menyeluruh pelanggan mengenai kebaikan kinerja barang atau jasa. Kualitas pelayanan berkaitan erat dengan kemampuan sebuah organisasi untuk memenuhi atau melebihi harapan pelanggan (Mowen & Minor, 2002). Payne mengemukakan ukuran kualitas jasa adalah harapan yang dipersepsikan dibandingkan dengan kualitas jasa yang didapatkan (Payne, 2006:273) dalam (Widodo, 2016). Selama ini ada pendapat bahwa kualitas jasa memiliki dua komponen penting yaitu, kualitas teknis yang merupakan hasil proses operasi jasa dan kualitas fungsional yang merupakan dimensi proses dalam hal interaksi antara pelanggan dengan penyedia jasa. Hal ini juga dijelaskan dalam buku Lupiyadi (2001:148) bahwa SERVQUAL

dibangun atas adanya perbandingan dua faktor utama yaitu persepsi pelanggan atas 24 layanan yang nyata mereka terima (*perceived service*) dengan layanan yang sesungguhnya diharapkan (*expected service*).

2. Karakteristik Pelayanan

Perusahaan hendaknya mengetahui tentang karakteristik pelayanan dalam memenuhi kebutuhan konsumen melalui pelayanan. Karakteristik pelayanan meliputi:

a. Tak Berwujud

Pelayanan memiliki sifat tidak dapat dilihat wujudnya, tidak dapat dirasakan atau dinikmati sebelum konsumen memilikinya. Sifat ini menunjukkan bahwa jasa tidak dapat dilihat, diraba, dirasa dan didengar. Menurut Kotler, karena jasa tidak berwujud maka untuk mengurangi ketidakpastian, para pembeli akan mencari tanda atau bukti dari mutu jasa. Mereka akan menarik kesimpulan mengenai mutu jasa dari tempat, orang, peralatan, alat komunikasi, simbol dan harga yang mereka lihat.

b. Tidak Dapat Dipisahkan

Pelayanan pada dasarnya dapat dihasilkan dan dirasakan pada waktu yang bersamaan, seandainya ingin diserahkan pada orang lain, maka akan tetap merupakan bagian dari pelayanan. Jasa dihasilkan dan dikonsumsi secara bersamaan. Tidak seperti barang fisik yang diproduksi, disimpan dalam persediaan, didistribusikan melewati berbagai penjual dan kemudian baru dikonsumsi. Jika seseorang memberikan pelayanan, maka penyediannya

merupakan bagian dari jasa itu. Baik penyedia maupun klien mempengaruhi hasil jasa.

c. Bervariasi

Pelayanan dapat menyesuaikan diri dengan kondisi atau keadaan yang sedang terjadi. Pelayanan bersifat fleksibel, di mana pelayanan dapat menyesuaikan kondisi berkaitan dengan siapa penyedia pelayanan, siapa penerima pelayanan dan dalam kondisi yang bagaimana pelayanan tersebut diberikan, sehingga pelayanan dapat terdiri atas banyak macam jenis didasarkan atas faktor kondisi.

d. Tidak Tahan Lama

Pelayanan memiliki sifat yang tidak dapat tahan lama, dalam pengertian bahwa pelayanan hanya berlaku dalam waktu yang terbatas. Daya tahan pelayanan yang diberikan tergantung pada situasi atau kondisi dari berbagai faktor. Jasa memiliki daya tahan yang sangat rendah, sehingga jasa tidak dapat bertahan secara lama dan mudah hilang serta tidak dapat disimpan. Sifat jasa itu mudah lenyap (*perishability*) tidak menjadi masalah bila permintaan tetap. Jika permintaan berfluktuasi, perusahaan jasa menghadapi masalah yang sulit.

e. Mutu / Kualitas Pelayanan

Konsumen sangat memperhatikan kualitas pelayanan dalam mengkonsumsi barang atau jasa. Konsumen cenderung lebih suka dengan pelayanan yang memiliki kualitas yang baik.

3. Indikator Kualitas Pelayanan Dalam Perspektif Islam

Konsep Islam mengajarkan bahwa dalam memberikan layanan dari usaha yang dijalankan baik itu berupa barang atau jasa jangan memberikan yang buruk atau tidak berkualitas, melainkan yang berkualitas kepada orang lain. Hal ini tampak dalam Al-Quran surah Al-Baqarah/2:267, yang menyatakan bahwa:

يَتَأْتِيهَا الَّذِينَ ءَامَنُوا أَنفِقُوا مِن طَيِّبَاتِ مَا كَسَبْتُمْ وَمِمَّا أَخْرَجْنَا لَكُمْ مِنَ
 الْأَرْضِ وَلَا تَيَمَّمُوا الْخَبِيثَ مِنْهُ تُنْفِقُونَ وَلَسْتُمْ بِءَاخِذِيهِ إِلَّا أَنْ تُغْمِضُوا
 فِيهِ ؕ وَاعْلَمُوا أَنَّ اللَّهَ غَنِيٌّ حَمِيدٌ ﴿٢٦٧﴾

Terjemahnya:

“Hai orang-orang yang beriman, nafkahkanlah (di jalan Allah) sebagian dari hasil usahamu yang baik-baik dan sebagian dari apa yang Kami keluarkan dari bumi untuk kamu. dan janganlah kamu memilih yang buruk-buruk lalu kamu menafkahkan daripadanya, Padahal kamu sendiri tidak mau mengambilnya melainkan dengan memincingkan mata terhadapnya. dan ketahuilah, bahwa Allah Maha Kaya lagi Maha Terpuji.” (Kementrian Agama RI, 2021)

Dalam Tafsir Jalalayn mengatakan bahwa (Hai orang-orang yang beriman, nafkahkanlah), maksudnya zakatkanlah (sebagian yang baik-baik) dari (hasil usahamu) berupa harta (dan sebagian) yang baik-baik dari (apa yang Kami keluarkan dari bumi untuk kamu) berupa biji-bijian dan buah-buahan (dan janganlah kamu sengaja) mengambil (yang jelek) atau yang buruk (darinya) maksudnya dari yang disebutkan itu, lalu (kamu keluarkan untuk zakat) menjadi 'hal' dari dhamir yang terdapat pada 'tayammamu' (padahal kamu sendiri tidak mau mengambilnya) maksudnya yang jelek tadi, seandainya ia menjadi hak yang harus diberikan kepadamu (kecuali dengan memejamkan mata terhadapnya),

artinya pura-pura tidak tahu atau tidak melihat kejelekannya, maka bagaimana kamu berani memberikan itu guna memenuhi hak Allah! (Dan ketahuilah bahwa Allah Maha Kaya) sehingga tidak memerlukan nafkahmu itu (lagi Maha Terpuji) pada setiap kondisi dan situasi. (Ad-Damsyiqy, 1991)

Berdasarkan kandungan ayat dan tafsir diatas menjelaskan bahwa dalam memberikan sebuah layanan, patutnya memberikan pelayanan yang baik dan jangan memberikan yang buruk atau tidak berkualitas, melainkan yang berkualitas kepada konsumen.

a. Dimensi *reliable* (kehandalan)

Dimensi *reliable* (kehandalan) yang berkenaan dengan kemampuan untuk memberikan jasa yang dijanjikan secara terpercaya dan akurat. Pelayanan akan dapat dikatakan *reliabel* apabila dalam perjanjian yang telah diungkapkan dicapai secara akurat. Ketepatan dan keakuratan inilah yang akan menumbuhkan kepercayaan konsumen terhadap lembaga penyedia layanan jasa. Dalam konteks ini, Allah juga menghendaki setiap umat-Nya untuk menepati janji yang telah dibuat dan dinyatakan sebagaimana dalam Al-Qur'an surah An-Nahl/16:91 sebagai berikut:

وَأَوْفُوا بِعَهْدِ اللَّهِ إِذَا عَاهَدْتُمْ وَلَا تَنْقُضُوا الْأَيْمَانَ بَعْدَ تَوْكِيدِهَا وَقَدْ
 جَعَلْتُمُ اللَّهُ عَلَيْكُمْ كَفِيلًا إِنَّ اللَّهَ يَعْلَمُ مَا تَفْعَلُونَ ﴿٩١﴾

Terjemahnya:

“ Dan tepatilah Perjanjian dengan Allah apabila kamu berjanji dan janganlah kamu membatalkan sumpah-sumpah(mu) itu, sesudah meneguhkannya, sedang kamu telah menjadikan Allah sebagai saksimu (terhadap sumpah-sumpahmu itu). Sesungguhnya Allah mengetahui apa yang kamu perbuat” (Kementrian Agama RI, 2022)

Dalam tafsir Jalalayn mengatakan bahwa, (Dan tepatilah perjanjian dengan Allah) dalam masalah jual beli dan sumpah-sumpah serta masalah-masalah yang lain (apabila kalian berjanji dan janganlah kalian membatalkan sumpah-sumpah itu sesudah meneguhkannya) artinya sesudah sumpah-sumpah itu kalian teguhkan (sedangkan kalian telah menjadikan Allah sebagai saksi kalian) untuk memenuhinya, karena kalian telah bersumpah dengan memakai nama-Nya; jumlah ayat ini berkedudukan menjadi hal atau kalimat keterangan. (Sesungguhnya Allah mengetahui apa yang kalian perbuat) ayat ini merupakan ancaman buat mereka yang membatalkan sumpahnya (Ad-Damsyiqy, 1991).

Berdasarkan kandungan ayat dan tafsir diatas menjelaskan bahwa dalam memberikan jasa yang diinginkan konsumen, baiknya menjaga kepercayaan agar konsumen merasa puas yang kemudian menimbulkan loyalitas kepada perusahaan.

b. Dimensi *responsiveness* (daya tanggap)

Dimensi *responsiveness* (daya tanggap) berkenaan dengan kesediaan atau kemauan pegawai dalam memberikan pelayanan yang cepat dan tepat kepada konsumen. Kecepatan dan ketepatan pelayanan berkenaan dengan profesionalitas. Dalam arti seorang pegawai yang profesional dirinya akan dapat memberikan

pelayanan secara tepat dan cepat. Profesionalitas ini yang ditunjukkan melalui kemampuannya dalam memberikan pelayanan kepada konsumen. Dalam pelaksanaan suatu pekerjaan, seorang dikatakan profesional apabila dirinya bekerja sesuai dengan keahlian atau kemampuannya. Pekerjaan akan dapat dilakukan dan diselesaikan dengan baik secara cepat dan tepat apabila dilakukan oleh orang yang memiliki kemampuan sesuai dengan bidang pekerjaannya. Kepercayaan yang diberikan konsumen merupakan suatu amanat. Apabila amanat tersebut disia-siakan akan berdampak pada ketidakberhasilan dan kehancuran lembaga dalam memberikan pelayanan kepada konsumen. Untuk itu kepercayaan konsumen sebagai suatu amanat hendaknya tidak disia-siakan dengan memberikan pelayanan secara profesional melalui pegawai yang bekerja sesuai dengan bidangnya dan mengerjakan pekerjaannya secara cepat dan tepat.

c. Dimensi *assurance* (jaminan)

Dimensi *assurance* (jaminan) berkenaan dengan pengetahuan atau wawasan, kesopanan, santun, kepercayaan diri dari pemberi layanan, serta respek terhadap konsumen. Apabila pemberi layanan menunjukkan sikap respek, sopan santun dan lemah lembut maka akan meningkatkan persepsi positif dan nilai bagi konsumen terhadap lembaga penyedia jasa. *Assurance* ini akan meningkatkan kepercayaan, rasa aman, bebas dari resiko atau bahaya, sehingga membuat konsumen merasakan kepuasan dan akan loyal terhadap lembaga penyedia layanan. Baik buruknya layanan yang diberikan akan menentukan

keberhasilan lembaga atau perusahaan pemberi jasa layanan. Dengan memberikan pelayanan yang menunjukkan kesopanan dan kelemahlembutan akan menjadi jaminan rasa aman bagi konsumen dan yang berdampak pada kesuksesan lembaga penyedia layanan jasa.

Dalam salah satu haditsnya Rasulullah SAW memerintahkan kepada kita agar berusaha untuk menjadi manusia yang bermanfaat bagi sesama, bahkan beliau menjadikan “bermanfaat bagi sesama” sebagai parameter baik tidaknya kualitas iman seseorang. Hal ini beliau sampaikan dalam sebuah hadits yang diriwayatkan sahabat Jabir bin Abdillah :

خَيْرُ النَّاسِ أَنْفَعُهُمُ النَّاسِ

Artinya :

“Sebaik-baik manusia adalah yang paling bermanfaat bagi manusia” (HR. Ahmad, ath-Thabrani, ad-Daruqutni. Hadits ini dihasankan oleh al-Albani di dalam Shahihul Jami’ no:3289)

Al-Albani di dalam Shahihul Jami’ menjelaskan bahwa menjadi pribadi yang bermanfaat adalah salah satu karakter yang harus dimiliki oleh seorang Muslim. Setiap Muslim diperintahkan untuk memberikan manfaat bagi orang lain. (Fuad Hamzah Baraba, 2022)

d. Dimensi *empathy* (empati)

Dimensi *empathy* (empati) berkenaan dengan kemauan pegawai untuk peduli dan memberi perhatian secara individu kepada konsumen. Kemauan ini yang ditunjukkan melalui hubungan, komunikasi, memahami dan perhatian

terhadap kebutuhan serta keluhan konsumen. Perwujudan dari sikap empati ini akan membuat konsumen merasa kebutuhannya terpenuhi karena dirinya dilayani dengan baik. Sikap empati pegawai ini ditunjukkan melalui pemberian layanan informasi dan keluhan konsumen, melayani transaksi konsumen dengan senang hati, membantu konsumen ketika dirinya mengalami kesulitan dalam bertransaksi atau hal lainnya berkenaan dengan pelayanan lembaga. Kemudian memberikan perhatian dan membantu akan meningkatkan persepsi dan sikap positif konsumen terhadap layanan lembaga. Hal ini yang akan mendatangkan kesukaan, kepuasan dan meningkatkan loyalitas konsumen.

e. Dimensi *durability* (daya tahan)

Dimensi *durability* (daya tahan) dapat berupa meliputi segi ekonomis maupun teknis. Secara teknis, ketahanan suatu produk didefinisikan sebagai sejumlah kegunaan yang diperoleh seseorang sebelum mengalami penurunan kualitas. Secara ekonomis, ketahanan diartikan sebagai usia ekonomis suatu produk dilihat dari jumlah kegunaan yang diperoleh sebelum terjadi kerusakan dan keputusan untuk mengganti produk.

f. Dimensi *performance* (Kinerja)

Menurut Suyadi, *performance* atau kinerja adalah hasil kerja yang dapat dicapai seseorang atau sekelompok orang dalam suatu organisasi, sesuai dengan wewenang dan tanggungjawab masing-masing dalam rangka upaya mencapai tujuan organisasi bersangkutan secara legal, tidak melanggar hukum dan sesuai dengan moral ataupun etika (Suyadi, 2008). Kesesuaian suatu produk dalam

industri jasa diukur dari tingkat akurasi dan waktu penyelesaian termasuk juga perhitungan kesalahan yang terjadi, keterlambatan yang tidak dapat diantisipasi, dan beberapa kesalahan lain.

D. *Minat Beli Konsumen*

1. Pengertian Minat Beli

Menurut Kotler dalam (Fitri Anggraini Gunawan, 2014) minat membeli merupakan sebuah pengambilan keputusan untuk membeli suatu merek diantara berbagai merek lainnya (Kotler, 2004). Adapun minat membeli itu muncul melalui berbagai rangkaian proses, antara lain: pengenalan kebutuhan, pencarian informasi, evaluasi informasi, dan akhirnya akan timbul sebuah minat beli yang ada pada diri konsumen. Minat yang timbul dalam diri pembeli seringkali berlawanan dengan kondisi keuangan yang dimiliki. Minat beli konsumen merupakan keinginan tersembunyi dalam benak konsumen. Minat beli konsumen selalu terselubung dalam tiap diri individu yang mana tak seorang pun bisa tahu apa yang diinginkan dan diharapkan oleh konsumen.

Dalam menarik perhatian konsumen, baik dalam melakukan periklanan demi meningkatkan kesadaran merek agar konsumen dapat memilih alternatif, kita harus memperhatikan etika-etika dalam jual-beli yang harus sesuai dengan syariat islam. Suatu hal lain yang menjadi haram dalam transaksi jual beli menurut syariat islam adalah ada praktek perjudian dan penipuan. Praktek perjudian dalam sistem jual beli sudah semakin banyak ditemui baik di pasar tradisional maupun di mall-mall besar. Teknik dan bentuk stategi pengemasannya pun semakin beragam,

bahkan dengan menggunakan peralatan canggih seperti komputer dan mesin permainan. Jika kita tidak berhati-hati, maka kita bisa lalai dan tidak mengetahui bahwa praktik semacam ini termasuk pada kategori perjudian dalam bentuk jual beli. Hal ini menjadi haram berdasarkan Q.S Al-Ma'idah/3:90 sebagai berikut:

يَا أَيُّهَا الَّذِينَ ءَامَنُوا إِنَّمَا الْخَمْرُ وَالْمَيْسِرُ وَالْأَنْصَابُ وَالْأَزْلَامُ رِجْسٌ مِّنْ عَمَلِ الشَّيْطَانِ فَاجْتَنِبُوهُ لَعَلَّكُمْ تُفْلِحُونَ ﴿٩٠﴾

Terjemahnya:

“Hai orang-orang yang beriman, sesungguhnya minuman keras (khamar), berjudi (berkorban untuk) berhala, mengundi nasib dengan panah, adalah perbuatan keji termasuk perbuatan syaitan. Maka jauhilah perbuatan-perbuatan itu agar kamu mendapat keberuntungan”. (Kementrian Agama RI, 2022).

Berdasarkan tafsir Quraish Shihab mengatakan bahwa Hai orang-orang yang beriman kepada Allah, kitab-kitab-Nya dan rasul-rasul-Nya dan tunduk kepada kebenaran, sesungguhnya meminum minuman keras yang memabukkan, berjudi, menancapkan batu sebagai landasan menyembelih kurban untuk mendekati diri kepada patung-patung yang kalian sembah, melepaskan anak panah, batu kerikil atau daun untuk mengetahui ketentuan-ketentuan yang gaib, semua itu tiada lain hanyalah kekotoran jiwa yang merupakan tipu daya setan bagi pelakunya. Maka, tinggalkanlah itu semua agar kalian mendapatkan kemenangan di dunia dengan kehidupan yang mulia dan di akhirat dengan kenikmatan surga. (Ad-Damsyiqy, 1991)

Selain tiga prinsip di atas, masih banyak lagi prinsip dan etika yang harus diperhatikan agar praktek jual beli menjadi sah sesuai syariat islam.

2. Faktor-faktor yang mempengaruhi Minat Beli

Minat beli dapat ditingkatkan dengan memperhatikan faktor–faktor, antara lain faktor psikis yang merupakan faktor pendorong yang berasal dari dalam diri konsumen yaitu motivasi, persepsi, pengetahuan dan sikap, selain itu faktor sosial yang merupakan proses dimana perilaku seseorang dipengaruhi oleh keluarga, status sosial dan kelompok acuan, kemudian pemberdayaan bauran pemasaran yang terdiri dari produk, harga, promosi dan juga distribusi. Minat beli konsumen merupakan keinginan seorang konsumen terhadap pemenuhan kebutuhan dan keinginan yang tersembunyi dalam benak konsumen. Minat beli konsumen selalu terselubung dalam tiap diri individu yang mana tak seorangpun bisa tahu apa yang diinginkan dan diharapkan oleh konsumen (Nasution, 2014).

3. Indikator Minat Beli

Ferdinand (2006) dalam (Solihin, 2020) menyatakan bahwa minat beli pelanggan dapat diidentifikasi melalui indikator berikut:

- a. Minat transaksional, yaitu kecenderungan seseorang untuk membeli produk.
- b. Minat refrensial, yaitu kecenderungan seseorang untuk mereferensikan produk kepada orang lain.
- c. Minat preferensial, yaitu perilaku konsumen yang menjadikan produk yang telah dikonsumsi sebagai pilihan utama
- d. Minat eksploratif, minat ini menggambarkan perilaku seseorang yang selalu mencari informasi mengenai produk yang diminatinya dan mencari informasi untuk mendukung sifat-sifat positif dari produk tersebut.

Ketika konsumen memiliki minat beli maka konsumen akan mencari informasi mengenai barang tersebut, dalam mencari informasi mengenai suatu barang hendaknya berhati hati untuk dalam menerima informasi ataupun berita.

E. Kepuasan Pelanggan

Customer satisfaction (kepuasan pelanggan) adalah persepsi penilaian pelanggan terhadap kualitas dari produk atau jasa yang ditawarkan (Yesenia & Siregar, 2014). Untuk mencapai kepuasan pelanggan maka pengelola industri pelayanan harus memperhatikan kewajaran harga dan kualitas layanan (Ma'munillah & Widarko, 2018). Terciptanya kepuasan membentuk persepsi positif dari pelanggan dan kemudian akan mendorong konsumen melakukan pembelian ulang pada merek yang sama (Khalaf & Khourshed, 2017). Kepuasan Pelanggan menjadi faktor utama dalam membangun hubungan jangka panjang dan memperoleh niat membeli kembali dari konsumen (Sajad, 2016).

Customer Satisfaction adalah kepuasan pelanggan terhadap produk atau layanan jasa yang mereka dapatkan dari kita sebagai produsen. Dengan kata lain, pengertian *customer satisfaction* memiliki keterkaitan yang erat dengan bahagia atau tidaknya para pelanggan terhadap produk dan layanan jasa kita.

Setiap Perusahaan tentu ingin memberikan pelayanan terbaik untuk pelanggannya. Dengan melayani pelanggan dengan baik, Perusahaan bisa menciptakan kepuasan pelanggan. Kepuasan pelanggan sangat berpengaruh dalam persaingan suatu Perusahaan.

Faktor yang Mempengaruhi kepuasan pelanggan

1. Kualitas Produk

Faktor ini terkait dengan produk yang dihasilkan maupun yang ditawarkan kepada pelanggan. Apabila produk yang dihasilkan memiliki kualitas yang baik maka pelanggan akan menjadi merasa puas. Dengan begitu produsen harus bisa mempertahankan dan meningkatkan kualitas produk yang ditawarkan kepada konsumen agar konsumen menjadi pelanggan tetap.

2. Pelayanan yang Berkualitas

Untuk meningkatkan nilai kepuasan pelanggan mengenai produk. Maka penting juga untuk menyediakan layanan pelanggan yang dapat dihubungi sewaktu-waktu. Tujuannya, ketika pelanggan membutuhkan informasi terkait produk, mereka dapat dengan mudah menghubunginya. Kemudahan dalam hal komunikasi antara pelanggan dengan produsen dapat menjadi salah satu pemicu timbulnya *customer satisfaction*.

3. Harga yang Relevan

Ketika produk mempunyai kualitas yang sama terhadap usaha lainnya tetapi produsen menetapkan harga produk tersebut dengan harga yang relatif terjangkau, maka akan memberikan nilai yang baik dan dapat memuaskan pelanggan. Perusahaan akan bernilai lebih di mata pelanggan jika harga yang diberikan lebih terjangkau dari usaha lainnya.

4. Kemudahan Akses Mendapatkan Produk

Produk yang dapat dibeli konsumen dengan mudah juga menjadi pemicu kepuasan pelanggan. Produk yang diinginkan konsumen selain berkualitas jika mudah didapatkan akan lebih memenuhi keinginan dan kebutuhan dari konsumen. Mudah akses untuk produk tersebut jelas akan membuat produk lebih laku dan memuaskan pelanggan apabila produknya berkualitas baik.

Adapun beberapa manfaat yang dapat diambil ketika mengutamakan kepuasan pelanggan:

- a) Mendapatkan dampak positif pada loyalitas pelanggan.
- b) Berpotensi menjadi sumber pendapatan di masa depan terutama melalui pembelian ulang.
- c) Reputasi perusahaan menjadi baik di mata pelanggan.
- d) Laba yang diperoleh dapat meningkat.
- e) Pengurangan biaya transaksi masa depan untuk pelanggan (terutama biaya komunikasi, penjualan dan layanan pelanggan)

Untuk menciptakan kepuasan ada beberapa faktor yang harus diterapkan. Apabila faktor-faktor tersebut dapat dipenuhi dengan baik, maka loyalitas pelanggan pun tercipta sehingga pendapatan bisnis pun meningkat.

Adapun indikator kepuasan pelanggan menurut Fandy Tjiptono adalah :

- a) Kesesuaian harapan
- b) Minat membeli kembali

- c) Kesiediaan merekomendasikan
- d) Menciptakan keputusan pembelian pada perusahaan yang sama (Fandy Tjiptono, 2016:101)

F. Kerangka Konseptual

Berdasarkan judul “Pengaruh kualitas layanan terhadap minat beli dengan kepuasan pelanggan sebagai variabel intervening (Studi pada Charles & Keith Mall Ratu Indah Makassar)”, maka variabel X Kualitas Layanan, kemudian mempengaruhi Variabel Y yaitu Minat Beli kemudian Kepuasan Pelanggan sebagai Variabel Intervening.

1. Hubungan Kualitas Layanan dengan Minat Beli

Untuk menarik perhatian pelanggan, berbagai macam hal dilakukan oleh perusahaan. Salah satunya dengan memberikan pelayanan yang baik. Dengan memberikan pelayanan yang baik, ini akan menaikkan intensitas kunjungan. Perusahaan yang tren kunjungannya cenderung naik berarti mampu memicu para konsumen untuk tertarik pada produk yang ditawarkan dan muncullah minat beli pada konsumen.

Selain itu kualitas layanan juga dapat mempengaruhi perilaku konsumen terhadap merek dari *brand shop* yang dipasarkan. Selain itu peranan kualitas layanan masih sangat signifikan dalam mempengaruhi minat beli konsumen dan memilih diantara banyaknya alternatif *brand shop* lainnya.

2. Hubungan Kualitas Layanan dengan Kepuasan Pelanggan

Kualitas layanan yang disuguhkan perusahaan akan memberikan *feedback* baik atau buruk dikarenakan kualitas layanan dapat mempengaruhi tingkat kepuasan. Sehingga dengan pelayanan yang baik akan menumbuhkan rasa kepuasan bagi mereka yang mengonsumsi barang atau jasa yang telah disediakan oleh perusahaan. Ketika memberikan pelayanan yang baik ini akan menjadi pengaruh yang paling besar terhadap customer satisfaction.

3. Hubungan **Kepuasan Pelanggan** dengan **Minat Beli**

Kepuasan pelanggan ialah hal yang bermanfaat untuk perusahaan, dikarenakan akan menjadi haluan akhir yang didapatkan oleh perusahaan, oleh karena itu perusahaan wajib mengupayakan agar bergerak lebih aktif dalam hal memikat perhatian pelanggan yang bertujuan untuk meningkatkan margin perusahaan serta dapat meningkatkan kepuasan pelanggan.

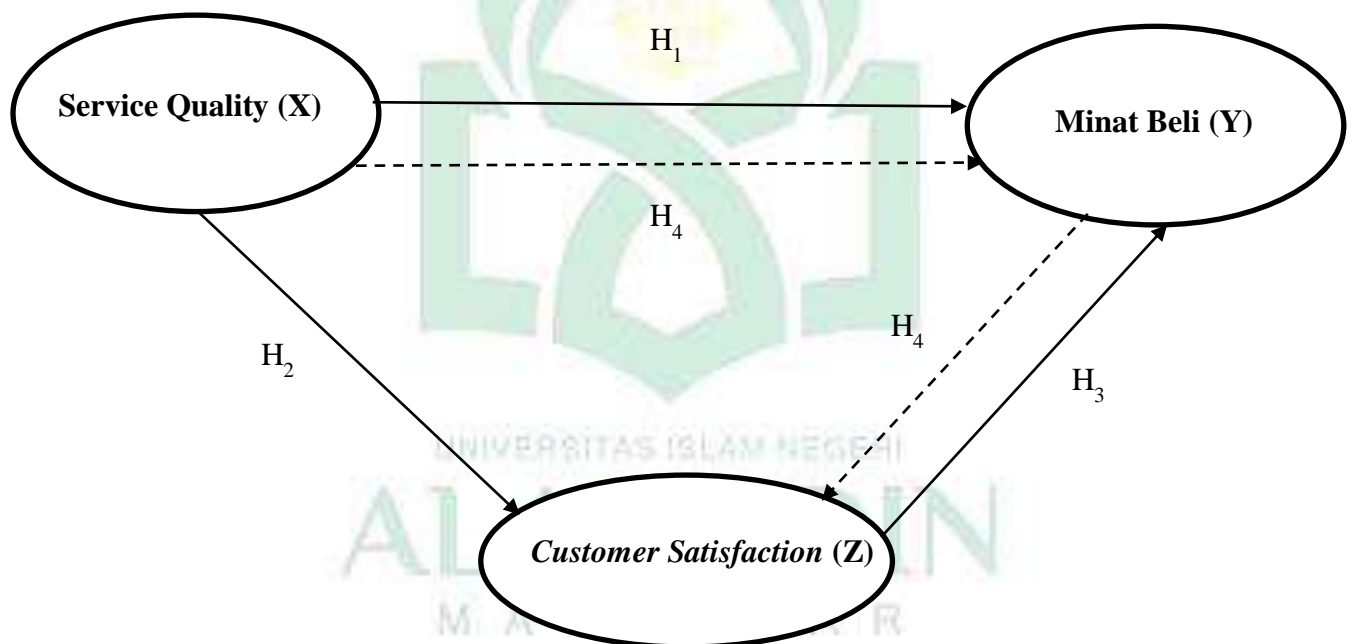
4. Hubungan **Kualitas Layanan** terhadap **Minat Beli** dengan **Kepuasan Pelanggan** sebagai variabel intervening

Service quality (kualitas layanan) yang disuguhkan perusahaan akan memberikan *feedback* baik atau buruk dikarenakan kualitas layanan dapat mempengaruhi tingkat kepuasan. Sehingga dengan pelayanan yang baik akan menumbuhkan rasa kepuasan bagi mereka yang mengonsumsi barang atau jasa yang telah disediakan oleh perusahaan.

Minat beli yang dimiliki konsumen akan berdampak pada keputusan pembelian. Konsumen setelah memperoleh suatu dorongan selanjutnya akan diproses dalam diri konsumen sesuai yang diinginkan. Apabila konsumen merasa

yakin pada produk tersebut konsumen akan melakukan keputusan untuk membeli. Namun, jika dorongan yang dilakukan kurang meyakinkan atau mengena perasaan konsumen maka konsumen akan berfikir kembali dan melakukan pemilihan alternatif lain terlebih dahulu sebelum melakukan keputusan pembelian (Rozy, 2020).

Berdasarkan uraian di atas, maka kerangka pikir yang dirumuskan dalam penelitian ini adalah sebagai berikut:



BAB III

METODOLOGI PENELITIAN

A. Jenis dan Pendekatan Penelitian

Penelitian ini menggunakan pendekatan penelitian kuantitatif. Metode ini dilaksanakan dengan teknik pengumpulan data melalui penyebaran kuesioner dengan tujuan untuk memperoleh informasi tentang sejumlah responden yang dianggap mewakili populasi. Menurut Sugiyono dalam Osak dan Pasharibu (2020) penelitian kuantitatif adalah proses menemukan pengetahuan yang menggunakan data berupa angka sebagai alat menganalisis keterangan mengenai apa yang ingin diketahui (Sugiyono, 2010:8). Penelitian kuantitatif dapat diartikan sebagai metode penelitian yang digunakan untuk meneliti populasi atau sampel tertentu, teknik pengambilan sampel pada umumnya dilakukan secara random, pengumpulan data menggunakan instrument penelitian, analisis data bersifat kuantitatif atau statistik dengan tujuan untuk menguji hipotesis yang telah ditetapkan (Indriantoro, 2014).

Jenis penelitian yang akan digunakan adalah jenis penelitian Kuantitatif asosiatif, yaitu penelitian yang bersifat menanyakan hubungan antara dua variabel atau lebih, Sugiyono (2013). Menurut Sugiyono, hubungan kasual adalah hubungan yang bersifat sebab akibat, yang terdiri dari variabel independen (variabel yang mempengaruhi) dan dependen (variabel yang dipengaruhi) (Sugiyono, 2013).

B. Lokasi dan Waktu Penelitian

Lokasi pada penelitian ini dilaksanakan di Charles & Keith Mall Ratu Indah Makassar. Lokasi penelitian ini dipilih dengan pertimbangan bahwa agar penelitian ini dapat menghasilkan data yang lebih akurat serta lebih dekat dengan objek penelitian.

Waktu penelitian ini akan dilakukan pada Maret-Mei 2022.

C. Populasi dan Sampel

1. Populasi

Populasi adalah wilayah *generalisasi* yang terdiri atas obyek atau subyek yang mempunyai kualitas dan karakteristik tertentu yang ditetapkan oleh peneliti untuk dipelajari dan ditarik kesimpulannya (Sugiyono,2013:115). Dalam penelitian ini populasi yang dimaksud adalah seluruh masyarakat kota Makassar yang pernah berkunjung pada Charles & Keith Mall Ratu Indah Makassar. Menurut survei yang dilakukan (Badan Pusat statistik Kota Makassar, 2021) jumlah penduduk Kota Makassar sebanyak 1.555.008 jiwa, populasi ini sangat besar jumlahnya sehingga diperlukan tindakan dalam pengambilan sampel untuk penelitian ini.

2. Sampel

Sampel adalah bagian dari jumlah dan karakteristik yang dimiliki oleh populasi tersebut. Bila populasi dasar dan peneliti tidak mungkin mempelajari semua yang ada pada populasi, misalnya karena keterbatasan dana, tenaga, dan waktu, maka peneliti dapat menggunakan sampel yang diambil dari populasi itu.

(Sugiyono,2008:116). Dalam penelitian ini, teknik sampling yang digunakan adalah *nonprobability sampling*, yaitu teknik pengambilan sampel yang tidak memberi peluang yang sama bagi setiap unsur/anggota populasi untuk dipilih menjadi sampel. Teknik pengambilan sampel yang digunakan dalam penelitian ini adalah *accidental sampling*, yaitu teknik penentuan sampel berdasarkan kebetulan, yaitu siapa saja yang secara kebetulan bertemu dengan peneliti dan dapat digunakan sebagai sampel, bila dipandang orang yang ditemui cocok sebagai sumber data (Sugiyono,2008:85). Menurut Guilford semakin besar sampel (semakin besar nilai n = banyaknya jumlah sampel) akan memberikan hasil yang akurat. Joseph Hair menyarankan bahwa jumlah sampel penelitian yang tidak diketahui jumlah populasi pastinya, minimal berjumlah lima kali variabel yang di analisa atau indikator.

Untuk mengukur ukuran sampel dihitung antara $(5-10) \times$ jumlah indikator. Indikator penelitian ini berjumlah 14, maka diperoleh hasil penelitian sampel sebagai berikut:

Jumlah sampel = $10 \times 14 = 140$ sampel. Berdasarkan rujukan tersebut, penulis mengambil sampel sebanyak 140 sampel.

Adapun kriteria pada sampel dalam penelitian ini sebagai berikut:

1. Pernah berkunjung pada Charles & Keith Mall Ratu Indah Makassar.
2. Pernah melakukan pembelian pada Charles & Keith Mall Ratu Indah Makassar 1-2 tahun terakhir.
3. Berdomisili di kota Makassar.

D. Metode Pengumpulan Data

Adapun yang menjadi teknik pengumpulan data yang digunakan dalam penelitian kuantitatif yaitu sebagai berikut:

1. Kuesioner atau Angket. Kuesioner merupakan teknik pengumpulan data yang dilakukan dengan cara memberi seperangkat pernyataan tertulis kepada responden untuk di jawabnya. Kuesioner berisikan pertanyaan yang mengukur variabel-variabel, hubungan variabel yang ada, atau juga pengalaman atau opini dari responden
2. Studi kepustakaan. Studi kepustakaan dilakukan dengan cara membaca dan mengutip baik secara langsung maupun tidak langsung dari literature yang berkaitan langsung dengan variabel penelitian.

E. Instrumen Penelitian

Instrumen penelitian adalah alat yang digunakan dalam mengukur fenomena alam maupun social yang diamati. Instrument yang digunakan dalam penelitian ini berupa kuesioner/angket yang berisi pernyataan dengan menggunakan skala likert. Pernyataan dalam jajak pendapat diatur tergantung pada petunjuk dari faktor pemeriksaan saat ini.

Tabel 2.1 Indikator Penelitian

Variabel	Indikator	Skala	Referensi
Kualitas Layanan (X)	1. Reliability (kehandalan) 2. Responsiveness (daya	Likert (1-5)	Ridwan Aldursanie (2013)

	<p>tanggap)</p> <p>3. Assurance (jaminan)</p> <p>4. Emphaty (empati)</p> <p>5. Durability (daya tahan)</p> <p>6. Performance (kinerja)</p>		
Minat Beli (Y)	<p>1. Minat transaksional</p> <p>2. Minat referensial</p> <p>3. Minat preferensial</p> <p>4. Minat eksploratif</p>	Likert (1-5)	Ferdinand (2006) dalam Solihin (2020)
Kepuasan Pelanggan (Z)	<p>1. Kesesuaian harapan</p> <p>2. Minat membeli kembali</p> <p>3. Kesediaan merekomendasikan</p> <p>4. Menciptakan keputusan pembelian pada perusahaan yang sama</p>	Likert (1-5)	Fandy Tjiptono (2016:101) dalam Eka Suti W (2019)

Untuk mengukur variabel kualitas layanan digunakan angket dalam bentuk skala likert. Alternative jawaban disusun berdasarkan bobor score, yaitu:

5 = Sangat Setuju (SS)

4 = Setuju (S)

3 = Netral (N)

2 = Tidak Setuju (TS)

1 = Sangat Tidak Setuju (STS)

Pada penelitian ini skala Likert bertujuan untuk mengukur kepuasan konsumen Charles & Keith Mall Ratu Indah Makassar.

F. Teknik Pengolahan dan Analisis Data

1. Uji Kualitas Data

a. Uji Validitas

Uji Validitas yaitu suatu bentuk pengujian bukti bahwa dalam instrumen, teknik atau proses yang digunakan untuk mengukur sebuah konsep benar mengukur konsep yang dimaksudkan. Tujuan dari diadakannya uji validitas yaitu untuk mengukur valid tidaknya suatu item pertanyaan. Instrumen yang valid maksudnya yaitu instrumen tersebut dapat digunakan untuk mengukur apa yang hendak diukur. Uji Validitas sebaiknya dilakukan pada setiap butir pertanyaan valid atau tidaknya. Hasil r hitung dibandingkan dengan r tabel di mana $df=n-2$ dengan sig 5%. Jika $r \text{ tabel} < r \text{ hitung}$ maka valid.

b. Uji Reliabilitas

Uji reliabilitas yaitu suatu bentuk pengujian yang menunjukkan akurasi, ketepatan dan konsistensi kuesioner dalam mengukur variabel. Kuesioner dikatakan reliabel atau handal jika jawaban seseorang terhadap pertanyaan konsisten atau indikator-indikator yang di konstruk yang sebelumnya telah diuji

validitasnya, Pengujian reliabilitas yaitu pengujian yang menggunakan uji statistik Cronbach Alpha. Suatu konstruk atau variabel dinyatakan reliabel jika menghasilkan nilai Cronbach Alpha > 0.70, tapi jika nilai 0.60 - 0.70 masih dapat diterima.

2. Uji Asumsi Klasik

a. Uji Normalitas

Uji normalitas digunakan untuk menguji apakah dalam model regresi variabel pengganggu atau residual memiliki distribusi normal atau tidak normal. Model regresi yang baik akan memiliki distribusi data normal atau penyebaran data statistic pada sumbu dialog dari grafik distribusi normal.

Tujuan uji normalitas adalah untuk mengetahui apakah data penelitian yang diperoleh berdistribusi normal atau mendekati normal, karena data yang baik adalah data yang menyerupai distribusi normal. Uji distribusi normal merupakan syarat untuk semua uji statistik.

b. Uji Multikolinieritas

Uji Multikolinieritas bertujuan untuk menguji apakah model regresi ditemukan adanya korelasi antar variabel bebas (independen). Model regresi yang baik seharusnya tidak terjadi korelasi diantara variabel independen. Jika variabel independen saling berkorelasi, maka variabel- variabel ini tidak ortogonal (variabel independen yang nilai korelasi antar sesama variabel independen sama dengan nol). Variabel ortogonal merupakan variabel independen yang nilai

korelasi antar sesama variabel independen sama dengan nol. Untuk mendeteksi ada atau tidaknya multikolonieritas di dalam model regresi adalah sebagai berikut:

- 1) Nilai R² yang dihasilkan oleh suatu estimasi model regresi empiris sangat tinggi, tetapi secara individual variabel-variabel Independen banyak yang tidak signifikan mempengaruhi variabel dependen.
- 2) Menganalisis matrik korelasi variabel-variabel independen. Jika antar variabel independen ada korelasi yang cukup tinggi, maka hal ini merupakan indikasi adanya multikolonieritas. Tidak adanya korelasi yang tinggi antar variabel independen tidak berarti bebas dari multikolonieritas. Multikolonieritas dapat disebabkan karena adanya efek kombinasi dua atau lebih variabel independen.
- 3) Multikolonieritas dapat juga dilihat dari (1) nilai tolerance dan lawanya (2) variance inflation factor (VIF). Kedua ukuran ini menunjukkan setiap variabel independen lainnya. Jadi nilai tolerance yang rendah sama dengan nilai VIF tinggi (karena $VIF = 1/\text{Tolerance}$). Nilai cutoff yang umum dipakai untuk menunjukkan adanya multikolonieritas adalah nilai $\text{tolerance} < 0.10$ atau sama dengan nilai $VIF > 10$.

c. Uji Heteroskedastisitas

Tujuan uji ini adalah untuk menguji apakah dalam model regresi terjadi ketidaksamaan varian dari residual satu pengamatan ke pengamatan lain tetap, maka disebut homokedastisitas. Jika varian berbeda maka disebut heterokedastisitas. Uji heteroskedastisitas dilakukan dengan untuk menguji

apakah terdapat ketidaksamaan variance dari residual suatu pengamatan ke pengamatan yang lainnya dalam suatu model regresi.

d. Uji Autokorelasi

Uji autokorelasi bertujuan untuk menguji apakah dalam model regresi terjadi korelasi antara kesalahan pengganggu pada periode $t-1$ (sebelumnya). Model regresi yang baik adalah regresi yang bebas dari autokorelasi.

e. Uji Hipotesis

Untuk membuktikan hipotesis yang dirumuskan dalam penelitian ini dilakukan uji t, uji f, dan uji r.

a. Uji Koefisien Determinasi

Uji koefisien determinasi (R^2) mengukur seberapa jauh kemampuan variasi variabel indenpen dapat menjelaskan variabel dependen. Nilai R^2 mempunyai interval antara 0 sampai 1 ($0 \leq R^2 \leq 1$). Semakin besar R^2 mendekati 1, maka semakin baik hasil untuk model regresi tersebut dan semakin mendekati 0, maka variabel indenepen secara keseluruhan tidak dapat menjelaskan variabel dependen.

b. Uji Parsial (t)

Pengujian ini dilakukan untuk mengetahui apakah variabel independen secara individu berpengaruh signifikan atau tidak terhadap variabel dependen. Hipotesis yang digunakan adalah sebagai berikut:

$H_0: \beta = 0$, tidak ada pengaruh yang disignifikan antara variabel kualitas layanan terhadap minat beli melalui kepuasan pelanggan sebagai variabel intervening konsumen Charles & Keith Mall Ratu Indah Makassar.

$H_a: \beta \neq 0$ ada pengaruh yang disignifikan antara variabel kualitas layanan terhadap minat beli melalui kepuasan pelanggan sebagai variabel intervening konsumen Charles & Keith Mall Ratu Indah Makassar.

Kriteria uji yang digunakan adalah jika t-test lebih besar dari nilai t-tabel ($t\text{-test} > t\text{-tabel}$) misalnya pada tingkat signifikan *Level Of Significancy* 10% maka dapat disimpulkan bahwa H_0 diterima artinya variabel independen secara individual mempunyai pengaruh yang signifikan terhadap variabel dependen. Sebaliknya, jika nilai t-test lebih kecil dari nilai t-tabel ($t\text{-test} < t\text{-tabel}$) misalnya pada tingkat signifikan 10% maka dapat disimpulkan bahwa tidak ada pengaruh secara parsial (individu) dari semua variabel independen terhadap dependen.

3. Metode Analisis

Metode analisis yang dipergunakan dalam penelitian ini ialah analisis Lajur (*Path Analysis*). Analisis jalur adalah suatu teknik pengembangan dari regresi linier ganda. Teknik ini digunakan untuk menguji besarnya sumbangan kontribusi yang ditunjukkan oleh koefisien jalur pada setiap diagram jalur dari hubungan kausal antara variabel X, terhadap Y serta dampaknya terhadap Z. “Analisis jalur ialah suatu metode untuk melihat hubungan antara tiga atau lebih variabel. Suatu variabel memediasi jika variabel tersebut juga ikut mempengaruhi hubungan antara variabel prediktor/independen dengan variabel dependen.

Pengujian hipotesis mediasi atau intervening dapat dilakukan dengan prosedur dan dikenal dengan Uji Sobel (*Sobel test*) yang dikembangkan oleh Sobel pada tahun 1982. Uji Sobel (*Sobel test*) dilakukan dengan cara menguji kekuatan pengaruh tidak langsung variabel independen (X) ke variabel dependen (Y) melalui variabel mediasi. Standart error koefisien a dan b ditulis dengan Sa dan Sb dan besarnya standar eror pengaruh tidak langsung (*indirect effect*) adalah Sab yang di tulis dengan rumus sebagai berikut:

$$Sab = \sqrt{b^2sa^2 + a^2sb^2 + sa^2sb^2}$$

Keterangan:

Sab = besarnya standar eror pengaruh tidak langsung

a = jalur variabel independen (X) dengan variabel intervening (Z)

b = jalur variabel intervening (Z) dengan variabel dependen (Y)

Sa = standar eror koefisien a

Sb = standar eror koefisien b

Untuk menguji pengaruh tidak langsung, maka perlu menghitung nilai t hitung dari koefisien ab, dengan rumus sebagai berikut:

$$t = \frac{ab}{Sab}$$

Nilai T-hitung dibandingkan dengan nilai T-tabel, jika T-hitung > nilai T-tabel maka dapat disimpulkan adanya pengaruh mediasi.

BAB IV

HASIL DAN PEMBAHASAN

A. Gambaran umum perusahaan

1. Sejarah dan penjelasan singkat Charles and Keith

Charles & Keith adalah merek *fast fashion* yang mengkhususkan diri dalam penjualan sepatu dan aksesoris wanita. Perusahaan ini didirikan pada tahun 1996 oleh dua kakak beradik Charles dan Keith Wong yang lahir Singapura, di bawah naungan Charles & Keith Group yang juga memiliki merek Charles & Keith Signature Label dan Pedro. Charles & Keith membuka toko pertama mereka pada tahun 1996 di *Shopping Centre* Amara, Singapura. Indonesia sendiri merupakan negara pertama yang mereka pilih untuk menjalankan ekspansi Internasional pada tahun 1997 & 1998. Charles & Keith mendirikan toko pertamanya di Ratu Plaza. Pada tahun 2001 Charles & Keith membuka usaha Internasional di Filipina, di mana pada tahun 2013 mereka memiliki 33 toko. Mereka memulai debutnya di Timur Tengah pada tahun 2004 dengan sebuah toko di Dubai, dan satu lagi di Arab Saudi pada tahun 2005. Pada tahun 2011 mereka memiliki lebih dari 230 toko di seluruh dunia sebagian besar berbasis di Timur Tengah dan Asia. Pada tahun 2013 ini telah berkembang menjadi lebih dari 300 toko di seluruh dunia, termasuk lokasi di Afrika, dan di Jepang, di mana mereka membuka *flagship* di Harajuku, Tokyo, dan toko-toko lain di Yokohama dan Osaka. Semua toko adalah perusahaan dengan hak milik kecuali adanya larangan dalam undang-undang lokal negara tersebut. Maka toko tersebut memakai sistem *joint-venture*. Merek ini kemudian diakuisisi oleh *Suyen Corporation* pada 2006, dan pada tahun 2011, LVMH (Louis Vuitton Moet Hennessy). Setelah saat itu

mereka berniat untuk memperluas kehadiran Charles & Keith dengan 40 – 50 toko di India. The Charles & Keith Signature Label diluncurkan pada tahun 2007 untuk menawarkan berbagai lebih banyak produk seperti sepatu dan tas. Pada tahun 2009, tim desain dan pengembangan Charles & Keith setiap tahunnya memproduksi lebih dari 750 desain untuk alas kaki dan 300 jenis aksesoris. Desain sepatu Charles & Keith sangat disukai oleh semua wanita karena memiliki ciri yang simpel, elegan dan stylish. Charles & Keith tidak menyuguhkan model yang rumit dan aneh, maka dari itu sepatu dan tas produk Charles & Keith memberi kesan elegan dan berkelas bagi wanita yang memakainya.

Gambar 4.1

Logo Charles and Keith

C H A R L E S & K E I T H
F O O T W E A R A N D A C C E S S O R I E S

Sumber : Charles&keith.co.id

Gambar 4.2

Store Charles & Keith



Sumber : *Charles&keith.co.id*

2. Visi dan Misi Charles & Keith

Hampir semua perusahaan memiliki sebuah visi dan misi, karena tanpa adanya visi dan misi perusahaan bagaikan berdiri tanpa landasan dan tujuan jangka panjang. Oleh karena itu betapa pentingnya visi dan misi dalam suatu perusahaan tidak perlu dipertanyakan kembali, begitu juga dengan perusahaan Charles & Keith Mall Ratu Indah Makassar. Adapun Visi dan Misi Charles & Keith Mall Ratu Indah Makassar:

- a. Visi “ menjadi perusahaan di bidang *fashion* terdepan dan yang paling di kagumi “
- b. Misi “Menginspirasi *fashion*”

B. Hasil Penelitian

1. Gambaran Umum Sampel

Penelitian ini berjudul Pengaruh *service quality* terhadap minat beli dengan *costumer satisfaction* sebagai variabel intervening pada Charles & Keith Mall Raru Indah Makassar. Data yang digunakan dalam penelitian ini adalah data yang berasal dari responden melalui kuesioner yang disebar. Penelitian ini memperoleh sampel sebanyak seratus empat puluh (140) orang responden.

2. Karakteristik Responden

Dalam penelitian ini telah dilakukan penyebaran kuesioner ke 140 orang responden yang memenuhi kriteria yang telah ditentukan yaitu seluruh penduduk kota Makassar yang pernah berkunjung pada Charless & Keith Mall Ratu Indah Makassar yang dipilih secara acak antara laki-laki dan perempuan dengan cara mengisi kuesioner yang telah tersedia. Adapun pada penelitian ini responden perempuan berjumlah lebih banyak daripada responden laki-laki hal ini menunjukkan bahwa perempuan cenderung lebih gemar berbelanja dibandingkan dengan laki-laki. Karakteristik responden adalah bagian yang tak terpisahkan dari variabel penelitian. Agar hasil dari penelitian yang sudah dibuat dapat diketahui karakteristiknya, adapun karakteristik responden dalam penelitian ini adalah sebagai berikut :

a. Karakter Responden berdasarkan Jenis Kelamin

Karakteristik responden berdasarkan jenis kelamin dilakukan untuk mengetahui proporsi jenis kelamin responden, pada penelitian ini diketahui bahwa

responden perempuan jumlahnya lebih banyak yaitu sekitar 116 orang dengan presentase sebesar 83 % dan responden laki-laki berjumlah 24 orang atau presentase sebesar 17 %. Dapat dilihat sebagai berikut :

Tabel 4.1

Karakteristik Responden Berdasarkan Jenis Kelamin

No	Jenis Kelamin	Jumlah	Persentase
1	Laki-Laki	24	17 %
2	Perempuan	116	83 %
Jumlah		140	100 %

b. Karakter Responden Berdasarkan Usia

Adapun karakteristik responden berdasarkan usia dilakukan untuk mengetahui batasan usia responden, pada penelitian ini diketahui bahwa usia responden terbanyak yaitu 17-27 tahun dengan jumlah 79 atau presentase 56%, sedangkan untuk usia 28-38 tahun berjumlah 32 orang dengan presentase 23%, usia 39-49 tahun berjumlah 26 orang dengan presentase 19%, usia 50-60 tahun berjumlah 3 orang atau presentase 2%, sehingga total keseluruhan responden berdasarkan usia adalah 140, dapat dilihat pada tabel berikut ini :

Tabel 4.2

Karakteristik Responden Berdasarkan Usia

No	Usia	Jumlah	Presentase
1	17-27 tahun	79	56 %
2	28-38 tahun	32	23 %
3	39-49 tahun	26	19 %
4	50-60 tahun	3	2 %
Jumlah		140	100 %

c. Karakteristik Responden Berdasarkan Pekerjaan

Berdasarkan karakteristik terhadap pekerjaan, dimaksudkan untuk mengetahui komposisi pekerjaan responden. Pada penelitian ini dapat diketahui bahwa responden didominasi oleh Pelajar/Mahasiswa dengan jumlah 51 atau presentase 36%, pekerjaan Pegawai Negeri Sipil berjumlah 22 orang atau presentase 16%, pekerjaan Pegawai Swasta berjumlah 34 orang atau presentase 24%, dan untuk pilihan lainnya diisi oleh 33 orang atau presentase 24% dari jumlah 140 responden. Berikut ini disajikan komposisi pekerjaan responden pada tabel berikut ini :

Tabel 4.3

Karakteristik Responden Berdasarkan Pekerjaan

No	Pekerjaan	Jumlah	Persentase
1	Pegawai Negeri Sipil	22	6 %
2	Pegawai Swasta	34	8 %
3	Pelajar/Mahasiswa	51	65 %
4	Lainnya	33	5 %
	Jumlah	140	100 %

d. Karakteristik Responden Berdasarkan Jumlah Pengeluaran Perbulan

Adapun klasifikasi responden berdasarkan jumlah pengeluaran untuk mengetahui seberapa banyak jumlah pengeluaran para responden perbulan yang melakukan pembelian pada Charles & Keith Mall Ratu Indah Makassar. Pada penelitian ini dapat diketahui bahwa nominal pengeluaran responden terbanyak yaitu <Rp. 2.000.000 dengan jumlah 49 orang atau presentase 35%, nominal Rp.2.000.000 - Rp. 4.000.000 berjumlah 30 orang atau presentase 21%, nominal Rp. 4.000.000 - Rp. 6.000.000 berjumlah 26 orang dengan presentase 19%, sedangkan untuk pilihan nominal >Rp. 6.000.000 berjumlah 35 orang atau presentase 25% dari 140 responden. Dapat dilihat pada tabel berikut ini :

Tabel 4.4
Karakteristik Responden Berdasarkan Jumlah
Pengeluaran/Bulan

No	Nominal	Jumlah	Persentase
1	< Rp 2.000.000	49	35%
2	Rp 2.000.000 – Rp 4.000.000	30	21%
3	Rp 4.000.000 – Rp 6.000.000	26	19%
4	>Rp 6.000.000	35	25%
	Jumlah	140	100 %

e. Karakteristik Responden Berdasarkan Jumlah Pembelian

Adapun karakteristik responden berdasarkan jumlah pembelian dimaksudkan untuk mengetahui komposisi jumlah perbelanjaan yang dilakukan konsumen atau pelanggan Charles & Keith Mall Ratu Indah Makassar, pada penelitian ini diketahui bahwa jumlah pembelian terbanyak yaitu 1-4 kali sebanyak 50 responden atau presentase 36%, jumlah pembelian 4-6 kali sebanyak 26 atau presentase 19%, jumlah pembelian 6-8 kali sebanyak 33 atau presentase 24%, dan untuk pilihan >8 kali sebanyak 31 atau presentase 22% dari total 140 responden. Adapun tabelnya adalah sebagai berikut :

Tabel 4.5

Karakteristik Responden Berdasarkan Jumlah Pembelian

No	Jumlah Pembelian	Jumlah Responden	Persentase
1	1-4 kali	50	36%
2	4-6 kali	26	19%
3	6-8 kali	33	23%
4	>8 kali	31	22%
Jumlah		140	100 %

Tabel 4.6

Tabulasi Jawaban Responden

(Variabel Kualitas Layanan)

No.	Item Pertanyaan	Jawaban					Total
		1	2	3	4	5	
1.	Pegawai Charles & Keith handal dalam memberikan pelayanan saat konsumen membutuhkan sesuatu	3	5	24	51	57	140
2.	Pegawai Charles & Keith tanggap dalam menjelaskan produk yang tidak diketahui oleh pelanggan	6	6	13	55	60	140
3.	Saya merasa aman dan nyaman dalam bertransaksi di Charles & Keith	3	5	15	51	66	140

4.	Pegawai Charles & Keith tidak pernah lupa memberikan <i>struck</i> belanja kepada pelanggan	6	5	11	38	80	140
5.	Pegawai Charles & Keith melayani dengan ramah/senyum	5	4	21	49	61	140
6.	Pegawai Charles & Keith memberikan perhatian individual kepada para pelanggan	2	9	23	47	59	140
7.	Charles & Keith selalu memberikan pelayanan yang sama disetiap saya berkunjung	3	6	24	48	59	140
8.	Pegawai Charles & Keith sangat menjaga hubungan yang baik dengan pelanggan	3	5	14	54	64	140

Pada tabel 4.7 tabulasi jawaban responden dimaksudkan untuk mengetahui pendapat ataupun tanggapan pelanggan Charles & Keith Mall Ratu Indah Makassar, tabel diatas menunjukkan bahwa semua responden dominan memilih sangat setuju (5). Pada pertanyaan pertama sebanyak 57 orang yang memilih angket 5 yang berarti sangat setuju, pertanyaan ke 2 sebanyak 60 orang memilih angket 5 yang berarti sangat setuju, pertanyaan ke 3 sebanyak 66 Orang memilih angket 5 yang berarti sangat setuju, pertanyaan ke 4 sebanyak 80 orang memilih angket 5 yang berarti sangat setuju, pertanyaan ke 5 sebanyak 61 orang memilih angket 5 yang berarti sangat setuju, pertanyaan ke 6 sebanyak 59 orang memilih angket 5 yang berarti sangat setuju, pertanyaan ke 7 sebanyak 59 orang memilih angket 5 yang berarti sangat setuju, dan pertanyaan terakhir sebanyak 64 orang juga memilih angket 5 yang berarti sangat setuju. Dari 8 item pernyataan yang

disediakan, sebagian besar pilihan jawaban pada pernyataan kualitas layanan berada pada keputusan sangat setuju. Hal ini menunjukkan bahwa responden menanggapi dengan sangat baik pernyataan mengenai variabel kualitas layanan.

Tabel 4.8

Tabulasi Jawaban Responden

(Variabel Minat Beli)

No.	Item Pertanyaan	Jawaban					Total
		1	2	3	4	5	
1.	Saya tertarik melakukan pembelian pada Charles & Keith karena tersedia banyak pilihan produk	3	6	27	42	62	140
2.	Saya suka membeli produk-produk dari Charles & Keith	4	8	21	39	68	140
3.	Saya akan merekomendasikan produk-produk Charles & Keith kepada orang terdekat saya	6	4	24	45	61	140
4.	Saya memilih Charles & Keith dalam memenuhi kebutuhan saya akan <i>fashion</i>	5	7	22	42	64	140
5.	Produk-produk dari Charles & Keith lebih menarik perhatian saya	1	5	31	41	62	140
6.	Saya menanyakan informasi produk Charles & Keith kepada orang yang sudah menggunakannya	5	5	21	49	60	140
7.	Saya tertarik untuk membeli produk Charles & Keith setelah mendapat informasi dari teman atau kerabat	2	9	27	47	55	140

Pada tabel 4.8 tabulasi jawaban responden dimaksudkan untuk mengetahui pendapat ataupun tanggapan pelanggan Charles & Keith Mall Ratu Indah Makassar, tabel diatas menunjukkan bahwa semua responden dominan memilih sangat setuju (5). Pada pertanyaan pertama sebanyak 62 orang yang memilih angket 5 yang berarti sangat setuju, pertanyaan ke 2 sebanyak 68 orang memilih angket 5 yang berarti sangat setuju, pertanyaan ke 3 sebanyak 61 orang memilih angket 5 yang berarti sangat setuju, pertanyaan ke 4 sebanyak 64 orang memilih angket 5 yang berarti sangat setuju, pertanyaan ke 5 sebanyak 62 orang memilih angket 5 yang berarti sangat setuju, pertanyaan ke 6 sebanyak 60 orang memilih angket 5 yang berarti sangat setuju, dan pertanyaan terakhir sebanyak 55 orang juga memilih angket 5 yang berarti sangat setuju. Dari 7 item pernyataan yang disediakan, sebagian besar pilihan jawaban pada pernyataan minat beli berada pada keputusan sangat setuju. Hal ini menunjukkan bahwa responden menanggapi dengan sangat baik pernyataan mengenai variabel minat beli.

Tabel 4.9
Tabulasi Jawaban Responden
(Variabel Kepuasan Pelanggan)

No.	Item Pertanyaan	Jawaban					Total
		1	2	3	4	5	
1.	Saya selalu mendapatkan pelayanan yang menjanjikan ketika akan membeli produk Charles & Keith	4	5	23	50	58	140
2.	Ketika memakai produk Charles & Keith saya merasa	5	5	12	49	69	140

	lebih <i>fashionable</i>						
3.	Saya melakukan pembelian ulang setelah membeli produk Charles & Keith karena produknya yang berkualitas dan <i>fashionable</i>	3	8	20	47	62	140
4.	Saya melakukan pembelian ulang setelah membeli produk Charles & Keith karena pelayanannya sangat baik	2	4	25	43	66	140
5.	Saya merekomendasikan produk Charles & Keith kepada teman dan kerabat terdekat	3	5	26	44	62	140
6.	Saya melakukan pembelian produk Charles & Keith tidak hanya pada Mall Ratu Indah saja tetapi juga di cabang lain	7	3	13	40	77	140

Pada tabel 4.9 tabulasi jawaban responden dimaksudkan untuk mengetahui pendapat ataupun tanggapan pelanggan Charles & Keith Mall Ratu Indah Makassar, tabel diatas menunjukkan bahwa semua responden dominan memilih sangat setuju (5). Pada pertanyaan pertama sebanyak 58 orang yang memilih angket 5 yang berarti sangat setuju, pertanyaan ke 2 sebanyak 69 orang memilih angket 5 yang berarti sangat setuju, pertanyaan ke 3 sebanyak 62 orang memilih angket 5 yang berarti sangat setuju, pertanyaan ke 4 sebanyak 66 orang memilih angket 5 yang berarti sangat setuju, pertanyaan ke 5 sebanyak 62 orang memilih angket 5 yang berarti sangat setuju, dan pertanyaan terakhir sebanyak 77 orang juga memilih angket 5 yang berarti sangat setuju. Dari 6 item pernyataan yang disediakan, sebagian besar pilihan jawaban pada pernyataan kepuasan pelanggan berada pada keputusan sangat setuju. Hal ini menunjukkan bahwa responden

menanggapi dengan sangat baik pernyataan mengenai variabel kepuasan pelanggan.

C. Deskripsi hasil penelitian

Teknik pengelolaan data pada penelitian ini menggunakan metode SEM (*Structural Equation Modeling*) yang menggunakan basis PLS (*partial least square*) dengan menggunakan 2 tahap penelitian untuk menilai FIT model dari sebuah penelitian. Adapun tahap tahapnya sebagai berikut:

1. Pengujian Kualitas Data Melalui Penilaian *Outer Model* atau *Measurement Model*.

Teknik analisa data dalam penelitian ini menggunakan aplikasi SmartPLS yang di dalamnya digunakan untuk menilai outer model, yang merupakan pengujian terhadap pengukuran dari masing-masing variabel laten atau pengukuran indikator dari masing-masing variabel yang meliputi:

a. Convergent Validity (Uji Validitas Konvergen)

Dalam evaluasi terhadap *outer model*, dimulai dengan melihat hasil dari *convergent validity* melalui loading faktor. Ukuran refleksif individual dikatakan tinggi jika berkorelasi > 0.7 dengan konstruk yang ingin diukur, adapun menurut Chin dikutip oleh Ghozali, 2006 dalam (Raprayogha & Parmitasari, 2020) nilai *outer loading* antara 0,5 – 0,6 sudah dianggap cukup untuk memenuhi syarat *Convergent Validity*.

Jadi untuk penelitian tahap awal menurut Ghozali skala pengukuran nilai 0,05 hingga 0,60 adalah nilai yang cukup memadai, sehingga dalam penelitian ini,

batas *loading* yang digunakan yaitu *loading* faktor sebesar 0,60. Awal analisis data dalam penilaian ini mengeliminasi indikator yang memiliki *loading* faktor di bawah 0,60. Kemudian selanjutnya peneliti memodifikasi dengan mengeksekusi kembali model tersebut. Hasil pengelolaan data menggunakan SmartPLS sebagai berikut:

Tabel 4.10

Awal Outer Loading (Measurement Model)

Indikator	Kepuasan Pelanggan (Z)	Minat Beli (Y)	Kualitas layanan (X)	Keterangan
X_1			0.895	Valid
X_2			0.851	Valid
X_3			0.883	Valid
X_4			0.867	Valid
X_5			0.903	Valid
X_6			0.895	Valid
X_7			0.849	Valid
X_8			0.903	Valid
Y_1		0.861		Valid
Y_2		0.906		Valid
Y_3		0.867		Valid
Y_4		0.884		Valid
Y_5		0.889		Valid
Y_6		0.840		Valid
Y_7		0.879		Valid
Z_1	0.881			Valid
Z_2	0.903			Valid
Z_3	0.929			Valid
Z_4	0.926			Valid
Z_5	0.900			Valid
Z_6	0.851			Valid

Sumber : data diolah SmartPLS, 2022

Tabel di atas menunjukkan bahwa, telah diketahui semua loading faktor yang terdapat dalam penelitian ini memiliki nilai di atas 0.06 dengan demikian, konstruk untuk semua variabel sudah tidak dieliminasi dari model. Semua konstruk dapat dikatakan valid dan memenuhi validitas dengan loading faktor di atas 0.06.

Pada tabel 4.10 di atas menunjukkan bahwa syarat validitas konvergen yaitu indikator yang digunakan dalam konstruk berkorelasi dan seluruh *outer loading* dari indikator tersebut sudah signifikan secara statistik agar dapat memastikan kelayakan model, dengan standar yang digunakan secara statistik untuk memastikan kelayakan model, serta standar 0,06 yang digunakan untuk *outer loading* sehingga tabel 3.8 menunjukkan bahwa seluruh indikator telah memenuhi syarat validitas konvergen.

Validitas konvergen juga dinilai melalui AVE (*Average Variance Extracted*). Skor AVE harus > 0.5 , Jika skor *loading* < 0.5 , indikator ini dapat dihapus dari konstruknya karena indikator tersebut tidak termuat (*load*) kekonstruk yang mewakilinya. Jika skor *loading* antara 0.5 – indikator 0.7, sebaiknya peneliti tidak menghapus indikator yang memiliki skor *loading* tersebut sepanjang skor AVE dan *communality indicator* tersebut > 0.5 (Hartono, 2011) dalam (Muprihan thaib et al., 2017). Maka nilai AVE dari model tersebut adalah sebagai berikut:

Tabel 4.11

AVE (Average Variance Extracted)

Variabel	AVE
Kepuasan Pelanggan (Z)	0.808
Minat Beli (Y)	0.767
Kualitas Layanan (X)	0.776

Sumber : data diolah SmartPLS, 2022

Dari tabel 4.11 di atas dapat dilihat bahwa nilai AVE dari setiap konstruk dalam model menunjukkan > 0.5 maka penelitian ini telah memenuhi syarat kedua validitas konvergen (*Convergent validity*). Penilaian dari *outer loading* dan uji AVE (*Average Variance Extracted*) mengindikasikan bahwa penelitian ini valid konvergen dan telah memenuhi syarat untuk dilanjutkan ke tahap berikutnya yaitu uji validitas diskriminan (*Discriminant Validity*).

b. *Discriminant Validity* (Uji Validitas Diskriminan)

Discriminant Validity (uji validitas diskriminan) adalah tahap yang dilakukan untuk mengetahui apakah variabel-variabel atau indikator dalam penelitian yang dilakukan mempunyai nilai yang unik dan hanya terkait dengan variabel atau indikatornya sendiri. Suatu indikator dinyatakan memenuhi *discriminant validity* apabila nilai *cross loading* indikator pada variabelnya adalah yang terbesar dibandingkan pada variabel lainnya Ghazali, 2014 dalam (Raprayogha & Parmitasari, 2020).

Tabel 4.12

Cross Loadings

Indikator	Kepuasan Pelanggan (Z)	Minat Beli (Y)	Kualitas Layanan (X)
X_1	0.811	0.790	0.895
X_2	0.785	0.725	0.851
X_3	0.830	0.766	0.883
X_4	0.817	0.761	0.867
X_5	0.845	0.830	0.903
X_6	0.824	0.822	0.895
X_7	0.740	0.774	0.849
X_8	0.861	0.802	0.903
Y_1	0.835	0.861	0.788
Y_2	0.913	0.906	0.835
Y_3	0.843	0.867	0.768
Y_4	0.813	0.884	0.790
Y_5	0.809	0.889	0.783
Y_6	0.724	0.840	0.699
Y_7	0.820	0.879	0.782
Z_1	0.881	0.862	0.869
Z_2	0.903	0.826	0.819
Z_3	0.929	0.894	0.814
Z_4	0.926	0.841	0.870
Z_5	0.900	0.844	0.831
Z_6	0.851	0.806	0.779

Sumber : data diolah SmartPLS, 2021

Tabel 4.12 di atas menunjukkan nilai *cross loading* dari masing-masing item terhadap konstraknya lebih besar dari pada nilai loading dengan konstruk lainnya. Maka, dapat disimpulkan bahwa tidak ada masalah pada *discriminant validity*. Semua indikator memiliki koefisien korelasi yang lebih besar dengan masing-masing konstraknya dibandingkan dengan nilai koefisien korelasi indikator pada blok konstruk di kolom lainnya.

c. *Composite Reliability*

Dalam menguji reabilitas data konstruk dapat dilihat dari nilai *Composite reliability*. *Composite reliability* merupakan bagian yang digunakan untuk menguji nilai *reliabilitas* indikator-indikator pada suatu variabel, menurut Hair 2011 dalam (Badrullah et al., 2021). untuk dapat diterima secara spesifik pada penelitian eksploratori, nilai *composite realibility* yaitu berkisar antara 0,60 hingga 0,70.

Tabel 4.13

Cronbach Alpha dan Composite Reliability

Indikator	Cronbach's Alpha	Reliabilitas Komposit
Kepuasan Pelanggan (Z)	0.952	0.962
Minat Beli (Y)	0.949	0.958
Kualitas Layanan (X)	0.959	0.965

Sumber : data diolah SmartPLS, 2022

Berdasarkan data dari tabel 4.13 di atas, dapat disimpulkan bahwa semua konstruk reliabel. Untuk nilai *Cronbaach's alpha* dan *composite reliability* di atas 0,070 jadi dapat disimpulkan bahwa semua variabel dalam model penelitian ini memiliki *internal consistency reliability*.

Berdasarkan data data yang telah disajikan sebelumnya, dapat disimpulkan bahwa dalam penelitian ini memilki *convergent validity* yang baik, *discriminant validity* yang baik, serta *internal consistency reliability* yang baik. Berikut tabel yang menunjukkan ringkasan *validitas* dan *reliabilitas*.

Tabel 4.14

Ringkasan hasil *Measurement Models*

Variabel	Indikator	Loading Factor	Composite Reliability	AVE	Discriminant Validity
Kualitas Layanan (X)	X_1	0.811	0.965	0.776	YA
	X_2	0.785			
	X_3	0.830			
	X_4	0.817			
	X_5	0.845			
	X_6	0.824			
	X_7	0.740			
	X_8	0.861			
Minat Beli (Y)	Y_1	0.861	0.958	0.767	YA
	Y_2	0.906			
	Y_3	0.867			
	Y_4	0.884			
	Y_5	0.889			
	Y_6	0.840			
	Y_7	0.879			
Kepuasan Pelanggan (Z)	Z_1	0.869	0.962	0.808	YA
	Z_2	0.819			
	Z_3	0.814			
	Z_4	0.870			
	Z_5	0.831			
	Z_6	0.779			

Sumber : data diolah SmartPLS, 2022

2. Analisa Inner Model (Pengujian Model Struktural)

Inner model dapat dievaluasi dengan melihat stabilitas dari estimasi yang dinilai menggunakan uji *t* statistik yang dilihat melalui prosedur *bootstrapping* (Ghozali & Latan, 2015) dalam (Ermawati, 2018). Pengujian model struktural dilakukan untuk melihat hubungan antara konstruk, nilai signifikan dan *R-square*

dari model penelitian. Model ini dievaluasi menggunakan *R-square* untuk konstruk dependen Uji T dan signifikansi dari koefisien parameter jalur struktural, dimulai dengan melihat *R-square* setiap variabel laten dependen. Adapun tabel dari hasil estimasi *R-square* menggunakan SmartPLS sebagai berikut :

Tabel 4.15

Nilai *R-square*

Variabel	R Square	Adjusted R Square
Kepuasan Pelanggan (Z)	0.923	0.921
Minat Beli (Y)	0.792	0.791

Sumber : data diolah SmartPLS 2022

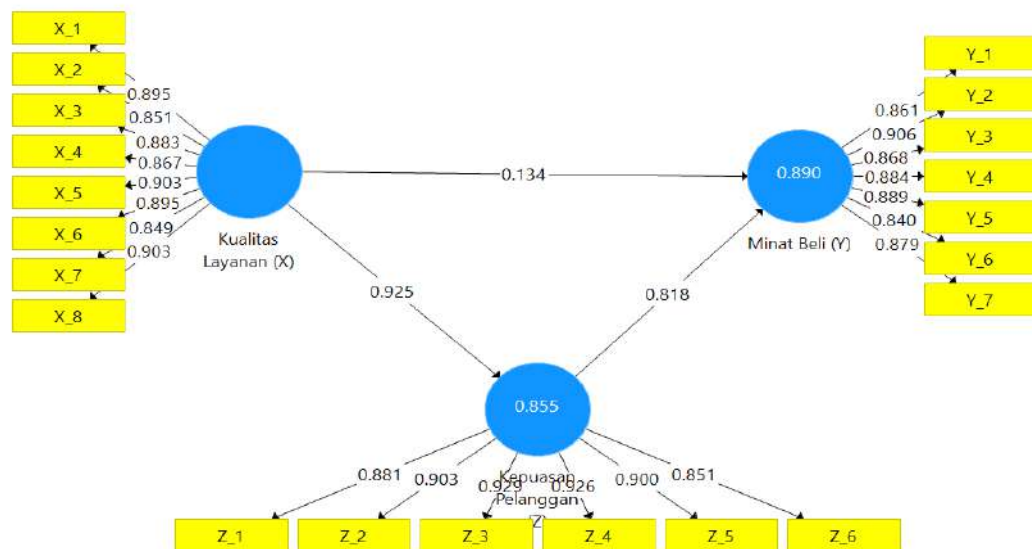
Menurut Sujarweni, 2015 dalam (Noviyanti, 2021) determinasi (R^2) bertujuan untuk mengukur seberapa besar pengaruh dari variabel independen pada variabel dependen. Menurut Chin, 1998 dalam (Adiwinata et al., 2021) nilai R^2 dikategorikan menjadi tiga kategori yaitu jika nilai R^2 0,67 dikatakan kuat, 0,33 dikatakan moderat/sedang, dan 0,19 dikatakan lemah.

Tabel 4.15 di atas menunjukkan bahwa nilai *R-square* (R^2) untuk variabel kepuasan pelanggan diperoleh nilai sebesar 0.923 yang berarti masuk kategori kuat, hasil ini pun menunjukkan bahwa 92,3% variabel kepuasan pelanggan dapat dipengaruhi oleh variabel kualitas layanan, sedangkan 7,7% dipengaruhi oleh variabel lain diluar dari yang diteliti. Sementara itu, nilai *R-square* (R^2) untuk variabel minat beli diperoleh sebesar 0.792 yang berarti masuk kategori kuat, hasil ini menunjukkan 79,2% variabel minat beli dapat di pengaruhi oleh variabel

kualitas layanan sedangkan 20,8 % dipengaruhi oleh variabel lain diluar dari penelitian ini.

Gambar 4.3

Model Struktural



Sumber : data diolah SmartPLS 2022

3. Uji hipotesis

Dasar pengujian hipotesis dalam penelitian ini yaitu menggunakan nilai yang terdapat pada *output path coefficients*. Menurut Ghazali, 2014 dalam (Raprayogha & Parmitasari, 2020) nilai statistik dengan pengujian hipotesis, untuk alpha 10% nilai statistik yang digunakan yaitu 1,96. Jadi kriteria penerimaan/penolakan hipotesis ialah apabila t-statistik yang digunakan $> 1,96$ berarti H_a diterima dan H_0 ditolak. Penolakan/penerimaan hipotesis dengan

probabilitas maka H_a diterima apabila nilai $p < 0,05$. Tabel output estimasi untuk pengujian model struktural dalam penelitian ini sebagai berikut.

Tabel 4.12

Hasil Uji Hipotesis

Hipotesis	<i>Original Sample (O)</i>	T Statistic (O/STDEV)	P Values	Significance Levels (P < 10%)
Kualitas Layanan (X) -> Minat Beli (Y)	0.890	32.357	0.000	S
Kualitas Layanan (X) -> Kepuasan Pelanggan (Z)	0.417	5.775	0.000	S
Kepuasan Pelanggan (Z) -> Minat Beli (Y)	0.571	7.931	0.000	S
Service Quality (X) -> Minat Beli (Y) -> Kepuasan Pelanggan (Z)	0.508	7.863	0.000	S

Sumber : data diolah SmartPLS 2022

Catatan :

NS = *Not Significant* (tidak signifikan)

S = *Significant* (Signifikan : $P < 0,05$)

Pengujian dalam SmartPLS, dilakukan secara statistik setiap hubungan yang dihipotesiskan disimulasikan. Dihitung menggunakan *bootstrap* terhadap sampel. Pengujian dilakukan dengan *bootstrap* agar dapat meminimalisir masalah ketidaknormalan data dalam penelitian. Berikut hasil pengujian dengan *bootstrap* dari analisis PLS.

- a. Pengujian Hipotesis H_1 kualitas layanan berpengaruh positif terhadap minat beli

Pengujian Hipotesis H_1 kualitas layanan berpengaruh positif terhadap minat beli terbukti terbukti. Hal ini dilihat dari hasil pengujian hipotesis H_1 yang menunjukkan bahwa kualitas layanan dengan minat beli menunjukkan nilai koefisien jalur sebesar 0,890 dan t-statistik 32,357 yang nilainya lebih besar dari 1,96. *P-value* sebesar 0,000. Nilai *p-value* (0,000) < $\alpha = 5\%$ (0,05). Hal ini berarti kualitas layanan berpengaruh positif dan signifikan terhadap minat beli. Maka dapat disimpulkan bahwa hipotesis H_1 diterima.

- b. Pengujian hipotesis kualitas layanan berpengaruh positif terhadap kepuasan pelanggan

Pengujian Hipotesis H_2 kualitas layanan berpengaruh positif terhadap kepuasan pelanggan terbukti. Hal ini dilihat dari hasil pengujian hipotesis H_2 yang menunjukkan bahwa minat beli dengan keputusan pembelian menunjukkan nilai koefisien jalur sebesar 0,417 dan t-statistik 5,775 yang nilainya lebih besar dari 1,96. *P-value* sebesar 0,000. Nilai *p-value* (0,000) < $\alpha = 5\%$ (0,05). Hal ini berarti kualitas layanan berpengaruh positif dan signifikan terhadap kepuasan pelanggan. Maka dapat disimpulkan bahwa hipotesis H_2 diterima.

- c. Pengujian hipotesis kepuasan pelanggan berpengaruh positif terhadap minat beli

Pengujian Hipotesis H_3 kepuasan pelanggan berpengaruh positif terhadap minat beli terbukti. Hal ini dilihat dari hasil pengujian hipotesis H_3 yang menunjukkan bahwa kepuasan pelanggan dengan minat beli menunjukkan nilai

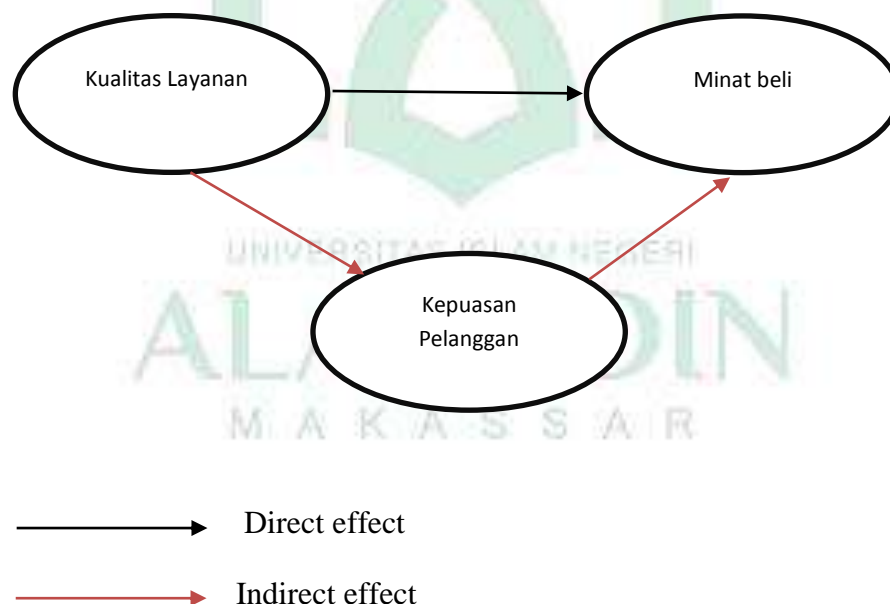
koefisien jalur sebesar 0,571 dan t-statistik 7,931 yang nilainya lebih besar dari 1,96. *P-value* sebesar 0,002. Nilai *p-value* ($0,003 < \alpha = 5\%$ (0,05)). Hal ini berarti kepuasan pelanggan berpengaruh positif dan signifikan terhadap minat beli. Maka dapat disimpulkan bahwa hipotesis H₃ diterima.

- d. Pengujian hipotesis kualitas layanan berpengaruh positif terhadap minat beli dengan kepuasan pelanggan sebagai variabel intervening.

Dalam penelitian kepuasan pelanggan berperan sebagai mediator dalam hubungan kualitas layanan terhadap minat beli.

Gambar 4.4

Hubungan variabel bebas (X) dengan variabel terikat (Z) yang dimediasi oleh variabel mediator (Y)



Menurut Hair dan Nitzl dalam (Efendi, 2021) Untuk mengetahui apakah suatu variabel mampu berperan sebagai mediator atau tidak, dapat diketahui

dengan cara membandingkan nilai path coefficient pada hubungan indirect, dan juga dengan membandingkan nilai t-statistic pada hubungan direct dan pada hubungan indirect. Dengan demikian,

Tabel 4.13

Direct effect

	Original Sample (O)	Sample mean (M)	Standar Deviation (STDEV)	T Statistic (O/STDEV)	P Value
Kualitas Layanan (X) -> Minat Beli (Y)	0.890	0.889	0.028	32.357	0.000

Sumber : data diolah SmartPLS, 2022

Tabel 4.14

indirect effect

	Original Sample (O)	Sample mean (M)	Standar Deviation (STDEV)	T Statistic (O/STDEV)	P Value
Kualitas Layanan (X) -> Minat Beli (Y) -> Kepuasan Pelanggan	0.508	0.511	0.065	7.863	0.000

(Z)					
-----	--	--	--	--	--

Sumber : data diolah SmartPLS, 2022

Hasil uji statistik menunjukkan bahwa hubungan langsung (*direct effect*) kualitas layanan pada minat beli adalah berpengaruh positif dan signifikan. Kualitas layanan berpengaruh positif terhadap minat beli terbukti. Hal ini dilihat dari kualitas layanan dengan minat beli menunjukkan nilai koefisien jalur sebesar 0,890 dan t-statistik 32,357 yang nilainya lebih besar dari 1,96. *P-value* sebesar 0,000. Nilai *p-value* (0,002) < $\alpha = 5\%$ (0,05). Dan hubungan tidak langsung (*indirect effect*) ketika kepuasan pelanggan memediasi kualitas layanan dan minat beli adalah positif dan signifikan. Dengan nilai koefisien jalur sebesar 0,508 dan t-statistik 7,863 yang berarti nilainya lebih besar dari 1,96. *P-value* sebesar 0,000. Nilai *p-value* (0,000) < $\alpha = 5\%$ (0,05). Hal ini berarti variabel kepuasan pelanggan mampu memediasi hubungan kualitas layanan dan minat beli dengan peran sebagai **Partial Mediation**. Maka dapat disimpulkan bahwa hipotesis H₄ diterima.

D. Pembahasan Hasil Penelitian

Berdasarkan berbagai pengujian dan hasil analisis yang telah dilakukan, selanjutnya akan dilakukan pembahasan mengenai hasil pengolahan data dalam penelitian ini, agar dapat memberikan gambaran yang lebih jelas mengenai pengaruh antar variabel-variabel dalam penelitian ini, baik hubungan secara

langsung maupun hubungan secara tidak langsung yang dimediasi oleh variabel intervening pada penelitian ini. Variabel-variabel yang terdapat dalam penelitian ini yaitu Kualitas Layanan sebagai variabel independen (X), Minat beli sebagai variabel dependen (Y) dan Kepuasan Pelanggan sebagai variabel intervening (Z).

1. Pengaruh kualitas layanan terhadap minat beli

Berdasarkan hasil analisis data responden secara empiris menemukan bahwa variabel kualitas layanan berpengaruh terhadap minat beli pada konsumen Charles & Keith Mall Ratu Indah Makassar. Ditemukan nilai koefisien jalur antara kedua variabel tersebut signifikan secara statistik. Maka, hipotesis 1 diterima. Artinya, semakin baik kualitas layanan yang diberikan, maka para konsumen juga akan cenderung nyaman dan merasa senang saat berkunjung yang kemudian akan memunculkan minat beli para konsumen.

Hal ini sejalan dengan penelitian yang dilakukan oleh Septian Wulandari dengan judul penelitian Pengaruh Kualitas Layanan Terhadap Minat Beli Ulang Dengan Kepuasan Konsumen Sebagai Variabel Intervening Pada Pengguna Transportasi Migo Di Surabaya (S. Wulandari & Marlina, 2020). Hasil penelitian menunjukkan bahwa kualitas layanan berpengaruh signifikan terhadap minat beli konsumen. Didukung teori perilaku konsumen yang dikemukakan oleh Kotler dan Keller (2009) yakni studi yang mempelajari tentang tindakan seseorang terhadap sebuah produk, jasa, brand atau perusahaan dalam proses pengambilan keputusan untuk menghabiskan uang, waktu, dan tenaga. Seperti yang sudah disinggung sebelumnya bahwa faktor perilaku konsumen dalam minat beli menjadi penentu.

Sederhananya jika pelayanan yang diberikan sesuai dengan apa yang konsumen inginkan maka minat beli akan semakin meningkat.

Dapat dilihat bahwa kualitas layanan (*service quality*) sangatlah menentukan minat beli konsumen Charles & Keith Mall Ratu Indah Makassar. *Service quality* yang baik akan sangat mempengaruhi konsumen, karena dengan memberikan pelayanan yang baik, ini akan menjadi pendorong yang kuat sehingga akhirnya masyarakat atau konsumen berminat untuk melakukan pembelian. Konsep Islam mengajarkan bahwa dalam memberikan layanan dari usaha yang dijalankan baik itu berupa barang atau jasa jangan memberikan yang buruk atau tidak berkualitas, melainkan yang berkualitas kepada orang lain. Hal ini tampak dalam Al-Quran surah Al-Baqarah/2:267, yang menyatakan bahwa:

يَتَأَيُّهَا الَّذِينَ ءَامَنُوا أَنْفِقُوا مِنْ طَيِّبَاتِ مَا كَسَبْتُمْ وَمِمَّا أَخْرَجْنَا لَكُمْ مِنَ
 الْأَرْضِ ۖ وَلَا تَيَمَّمُوا الْخَبِيثَ مِنْهُ تُنْفِقُونَ وَلَسْتُمْ بِآخِذِيهِ إِلَّا أَنْ تُغْمِضُوا
 فِيهِ ۚ وَاعْلَمُوا أَنَّ اللَّهَ غَنِيٌّ حَمِيدٌ

Terjemahan:

“Hai orang-orang yang beriman, nafkahkanlah (di jalan Allah) sebagian dari hasil usahamu yang baik-baik dan sebagian dari apa yang Kami keluarkan dari bumi untuk kamu. dan janganlah kamu memilih yang buruk-buruk lalu kamu menafkahkan daripadanya, Padahal kamu sendiri tidak mau mengambilnya melainkan dengan memincingkan mata terhadapnya. dan ketahuilah, bahwa Allah Maha Kaya lagi Maha Terpuji.” (Kementrian Agama RI, 2022)

Dalam Tafsir Jalalayn mengatakan bahwa (Hai orang-orang yang beriman, nafkahkanlah), maksudnya zakatkanlah (sebagian yang baik-baik) dari (hasil

usahamu) berupa harta (dan sebagian) yang baik-baik dari (apa yang Kami keluarkan dari bumi untuk kamu) berupa biji-bijian dan buah-buahan (dan janganlah kamu sengaja) mengambil (yang jelek) atau yang buruk (darinya) maksudnya dari yang disebutkan itu, lalu (kamu keluarkan untuk zakat) menjadi 'hal' dari dhamir yang terdapat pada 'tayammamu' (padahal kamu sendiri tidak mau mengambilnya) maksudnya yang jelek tadi, seandainya ia menjadi hak yang harus diberikan kepadamu (kecuali dengan memejamkan mata terhadapnya), artinya pura-pura tidak tahu atau tidak melihat kejelekannya, maka bagaimana kamu berani memberikan itu guna memenuhi hak Allah! (Dan ketahuilah bahwa Allah Maha Kaya) sehingga tidak memerlukan nafkahmu itu (lagi Maha Terpuji) pada setiap kondisi dan situasi. (Ad-Damsyiqy, 1991)

Berdasarkan kandungan ayat dan tafsir diatas menjelaskan bahwa dalam memberikan sebuah layanan, patutnya memberikan pelayanan yang baik dan jangan memberikan yang buruk atau tidak berkualitas, melainkan yang berkualitas kepada konsumen.

2. Pengaruh kualitas layanan terhadap kepuasan pelanggan

Berdasarkan hasil analisis data responden secara empiris menemukan bahwa variabel kualitas layanan berpengaruh terhadap kepuasan pelanggan pada konsumen Charles & Keith Mall Ratu Indah Makassar. Ditemukan nilai koefisien jalur antara kedua variabel tersebut signifikan secara statistik. Maka, hipotesis 2 diterima. Hal ini menunjukkan pentingnya kualitas layanan dalam meningkatkan kepuasan pelanggan.

Hal menarik disini adalah, seperti yang diketahui Charles & Keith menerapkan sistem pelayanan *assisted service* pada semua tingkat konsumen baik yang tergolong ke dalam pembeli potensial maupun yang tidak di setiap pusat perbelanjaannya. Setiap pramuniaga dibekali dengan kemampuan *marketing* untuk memasarkan dan memperkenalkan produk kepada konsumen terutama produk-produk yang baru datang. Dengan begitu semua konsumen mendapatkan pelayanan terbaik yang akan mendorong minat beli konsumen saat berkunjung pada Charles & Keith Mall Ratu Indah Makassar.

Hal ini Sejalan dengan penelitian yang dilakukan oleh Rafisan Maulaya (2017) dengan judul penelitian Pengaruh Kualitas Pelayanan Terhadap Kepuasan Pelanggan (Studi Pada Konsumen Showroom IVO Mobil Tritura Medan). Hasil penlitian menunjukkan bahwa *layanan* berpengaruh signifikan terhadap kepuasan konsumen. Ini juga sejalan dengan teori kualitas yang dikemukakan oleh Joseph M Juran yang menyatakan bahwa kecocokan penggunaan produk (*fitness for use*) untuk memenuhi kebutuhan dan kepuasan pelanggan. Kecocokan penggunaan itu didasarkan pada lima ciri utama yaitu ; Teknologi, Psikologis, Waktu, Kontraktual, dan Etika. Kecocokan penggunaan suatu produk adalah apabila produk mempunyai daya tahan penggunaan yang lama, meningkatkan citra atau status konsumen yang memakainya, tidak mudah rusak, adanya jaminan kualitas dan sesuai etika bila digunakan. Khusus untuk jasa diperlukan pelayanan kepada pelanggan yang ramah, sopan serta jujur sehingga dapat menyenangkan atau memuaskan pelanggan (Juran, 1999). Ketika perusahaan dapat menjaga kuitas

layanan, tentu saja ini dapat mempertahankan para konsumennya untuk menciptakan rasa puas terhadap suatu produk yang dihasilkan.

3. Pengaruh kepuasan pelanggan terhadap minat beli

Berdasarkan hasil analisis data responden secara empiris menemukan bahwa variabel kepuasan pelanggan berpengaruh terhadap minat beli pada konsumen Charles & Keith Mall Ratu Indah Makassar. Ditemukan nilai koefisien jalur antara kedua variabel tersebut signifikan secara statistik. Maka, hipotesis 3 diterima. Artinya, Dengan kepuasan pelanggan atas pelayanan secara keseluruhan, yang merupakan fungsi dari kualitas pelayanan akan membuat pelanggan benar-benar merasa puas dan pelanggan yang puas akan memunculkan keinginan untuk terus menjalin hubungan kemitraan (minat untuk membeli ulang).

Hal ini sejalan dengan penelitian yang dilakukan oleh M. Agustian dengan judul penelitian Pengaruh Minat Beli Terhadap Kepuasan Konsumen Studi Analisis Aktifitas Belanja online Shop Mahasiswa Uin Suska Riau Menurut Perspektif Ekonomi Islam (M. Agustian, 2019). Hasil penelitian menunjukkan bahwa layanan berpengaruh signifikan terhadap minat beli konsumen. Menurut Goh et al., kepuasan yang diperoleh setelah pembelian akan meningkatkan sikap positif pembeli terhadap produk atau layanan yang diberikan, oleh karena itu dapat meningkatkan minat pembelian ulang mereka (Goh et al., 2016). Islam melalui Al-Qur'an surah Ali-Imran ayat 159 telah memberikan pedoman kepada mukmin (pelaku usaha) agar berlemah lembut (memuaskan) kepada obyek dakwah (*customer/pelanggan*).

فِيمَا رَحْمَةٍ مِّنَ اللَّهِ لِنْتَ لَهُمْ وَلَوْ كُنْتَ فَظًا غَلِيظَ الْقَلْبِ لَانْفَضُّوا مِنْ حَوْلِكَ
فَاعْفُ عَنْهُمْ وَاسْتَغْفِرْ لَهُمْ وَشَاوِرْهُمْ فِي الْأَمْرِ فَإِذَا عَزَمْتَ فَتَوَكَّلْ عَلَى اللَّهِ إِنَّ اللَّهَ
مُحِبُّ الْمُتَوَكِّلِينَ

Terjemahnya:

"Maka berkat rahmat Allah engkau (Muhammad) berlaku lemah lembut terhadap mereka. Sekiranya engkau bersikap keras dan berhati kasar, tentulah mereka menjauhkan diri dari sekitarmu. Karena itu maafkanlah mereka dan mohonkanlah ampunan untuk mereka, dan bermusyawarahlah dengan mereka dalam urusan itu. Kemudian apabila kamu telah membulatkan tekad, maka bertawakkallah kepada Allah. Sesungguhnya Allah menyukai orang-orang yang bertawakkal kepada-Nya" (Kementrian Agama RI, 2022)

Dalam Tafsir Jalalayn mengatakan bahwa (Maka berkat) merupakan tambahan (rahmat dari Allah kamu menjadi lemah lembut) hai Muhammad (kepada mereka) sehingga kamu hadapi pelanggaran mereka terhadap perintahmu itu dengan sikap lunak (dan sekiranya kamu bersikap keras) artinya akhlakmu jelek tidak terpuji (dan berhati kasar) hingga kamu mengambil tindakan keras terhadap mereka (tentulah mereka akan menjauhkan diri dari sekelilingmu, maka maafkanlah mereka) atas kesalahan yang mereka perbuat (dan mintakanlah ampunan bagi mereka) atas kesalahan-kesalahan itu hingga Kuampuni (serta berundinglah dengan mereka) artinya mintalah pendapat atau buah pikiran mereka (mengenai urusan itu) yakni urusan peperangan dan lain-lain demi mengambil hati mereka, dan agar umat meniru sunah dan jejak langkahmu, maka Rasulullah ﷺ banyak bermusyawarah dengan mereka. (Kemudian apabila kamu telah berketetapan hati) untuk melaksanakan apa yang kamu kehendaki setelah

bermusyawarah itu (maka bertawakallah kepada Allah) artinya percayalah kepada-Nya. (Sesungguhnya Allah menyukai orang-orang yang bertawakal) kepada-Nya. (Ad-Damsyiqy, 1991)

Jika mukmin bersikap keras, tidak peduli terhadap sesama (pelanggan) maka mereka akan menjauh sehingga mereka akan enggan untuk kembali berkunjung. Hal ini berarti bahwa perhatian terhadap sesama merupakan suatu anjuran wajib bagi mukmin. Dan anjuran ini pulalah yang dapat diterapkan saat para konsumen berkunjung agar mereka merasakan kenyamanan dan kepuasan yang kemudian akan menimbulkan minat untuk membeli.

4. Pengaruh Kualitas Layanan Terhadap Minat Beli Dengan Menggunakan Kepuasan Pelanggan Sebagai Variabel Intervening

Berdasarkan hasil analisis data responden secara empiris menemukan bahwa variabel kualitas layanan berpengaruh terhadap minat beli yang dimoderasi oleh kepuasan pelanggan konsumen Charles & Keith Mall Ratu Indah Makassar. Artinya, variabel kepuasan pelanggan memperkuat hubungan variabel kualitas layanan terhadap minat beli, sehingga hipotesis 4 dalam penelitian ini diterima.

Temuan ini sejalan dengan hasil penelitian dengan judul Pengaruh Kualitas Layanan Terhadap Minat Beli Ulang Dengan Kepuasan Konsumen Sebagai Variabel Intervening Pada Pengguna Transportasi Migo Di Surabaya oleh Septian Wulandari yang menemukan kepuasan pelanggan dapat memediasi *service quality* terhadap minat beli (S. Wulandari & Marlana, 2020). Yang juga menemukan bahwa kualitas layanan (*service quality*) terhadap minat beli ulang

dengan kepuasan konsumen (*customer satisfaction*) sebagai variabel intervening. Artinya *service quality* yang disuguhkan perusahaan akan memberikan feedback baik ataupun buruk dikarenakan kualitas layanan dapat mempengaruhi tingkat kepuasan. Sehingga dengan pelayanan yang baik akan menumbuhkan rasa kepuasan bagi mereka yang mengonsumsi barang atau jasa yang telah disediakan oleh perusahaan.

Minat beli yang dimiliki konsumen akan berdampak pada keputusan pembelian. Konsumen setelah memperoleh suatu dorongan selanjutnya akan diproses dalam diri konsumen sesuai yang diinginkan. Apabila konsumen merasa yakin pada produk tersebut konsumen akan melakukan keputusan untuk membeli. Namun, jika dorongan yang dilakukan kurang meyakinkan atau mengena perasaan konsumen maka konsumen akan berfikir kembali dan melakukan pemilihan alternatif lain terlebih dahulu sebelum melakukan keputusan pembelian (Rozy, 2020).

BAB V

PENUTUP

A. *Kesimpulan*

Berdasarkan hasil penelitian di bab sebelumnya yang telah melalui proses analisis data dan pembahasan mengenai “**Pengaruh kualitas layanan terhadap minat beli yang di moderasi kepuasan pelanggan pada Charles & Keith Mall Ratu Indah Makassar**”. Maka peneliti dapat menyimpulkan beberapa hal sebagai berikut :

1. Berdasarkan hasil dari analisis data, kualitas layanan (X) memiliki pengaruh yang signifikan terhadap minat beli (Y) pada konsumen Charles & Keith Mall Ratu Indah Makassar. Hal ini berarti pelayanan yang diberikan menjadi alasan meningkatnya minat beli pada Charles & Keith Mall Ratu Indah Makassar.
2. Berdasarkan hasil dari analisis data, kualitas layanan (X) memiliki pengaruh positif dan signifikan terhadap kepuasan pelanggan (Z) pada Charles & Keith Mall Ratu Indah Makassar. Hal ini berarti semakin baik pelayanan yang diberikan maka konsumen Charles & Keith Mall Ratu Indah Makassar pun akan semakin puas.
3. Berdasarkan hasil dari analisis data, minat beli (Y) memiliki pengaruh positif dan signifikan terhadap kepuasan pelanggan (Z) pada Charles & Keith Mall Ratu Indah Makassar. Hal ini berarti dengan kepuasan pelanggan atas pelayanan secara keseluruhan, yang merupakan fungsi dari kualitas pelayanan akan membuat pelanggan benar-benar merasa puas dan

pelanggan yang puas akan memunculkan keinginan untuk terus menjalin hubungan kemitraan (minat untuk membeli ulang) pada Charles & Keith Mall Ratu Indah Makassar.

4. Berdasarkan hasil dari analisis data, kepuasan pelanggan (Z) dapat memoderasi hubungan kualitas layanan (X) terhadap minat beli (Y) oleh konsumen Charles & Keith Mall Ratu Indah Makassar. Hal ini berarti memberikan kualitas layanan yang baik akan menimbulkan kepuasan pelanggan kemudian muncullah sebuah minat beli.

B. *Saran*

Penulis menyadari bahwa penelitian ini masih jauh dari kata sempurna, oleh karena itu penulis berharap agar penelitian selanjutnya dapat lebih menyempurnakan hasil penelitian sebelumnya serta merujuk pada penelitian yang telah ada dengan harapan agar memperoleh penelitian yang lebih baik dari sebelumnya.

1. Untuk peneliti selanjutnya diharapkan peneliti dapat menggunakan lebih banyak sampel dari berbagai sektor agar lebih relevan
2. Peneliti selanjutnya lebih baik menambahkan variabel lain dalam penelitian selanjutnya

DAFTAR PUSTAKA

- Adiwinata, N. N., Sumarwan, U., & Simanjuntak, M. (2021). Faktor-Faktor Yang Memengaruhi Perilaku Konsumsi Kopi Di Era Pandemi Covid-19. *Jurnal Ilmu Keluarga & Konsumen*, 14(2), 189–202.
- Ahmadi, Z. (2020). Analisis Pengaruh Kualitas Pelayanan Dan Store Atmosphere Terhadap Keputusan Pembelian (Studi Kasus Pada Konsumen Carrefour Solo Baru). *Skripsi, Universitas Muhammadiyah Surakarta*, 1–113.
- Badan Pusat Statistik Indonesia. (2021). <https://www.bps.go.id/indicator/173/1875/1/sebaran-pasar-dan-pusat-perdagangan-menurut-klasifikasi.html>. Bps.Go.Id.
- Badrullah, B., Sudjoni, M. N., & Arifin, Z. (2021). Dampak Agrowisata Petik Jeruk Terhadap Pembedayaan Dan Kesejahteraan Masyarakat (Studi Kasus: Desa Selorejo, Kecamatan Dau Kabupaten Malang). *Jurnal Sosial Ekonomi Pertanian Dan Agribisnis*, 9(3).
- Barriyah, K., & Suyanto, A. M. A. (2019). Effect Of E-Service Quality On Purchase Intention Visitors Online Store Shopee . Co . Id. *E-Proceeding Of Management*, 6(1), 321–329.
- Charles & Keith Group. (2021). www.charleskeithgroup.com. Charles & Keith Group.
- Daud, D. (2013). Promosi Dan Kualitas Layanan Pengaruhnya Terhadap Keputusan Konsumen Menggunakan Jasa Pembiayaan Pada PT. Bess Finance Manado. *Jurnal EMBA: Jurnal Riset Ekonomi, Manajemen, Bisnis Dan Akuntansi*, 1(4).
- Daulay, N. (2017). *Pengaruh Kualitas Pelayanan Dan Kualitas Produk Terhadap Keputusan Pembelian (Studi Kasus Pada Ayam Penyet Surabaya Jl. Dr. Mansyur Medan)*. Universitas Islam Negeri Sumatera Utara.
- Efendi, A. (2021). *Effect Of Customer Resources On Value Co Creation Activities And Higher Education's Competitive Advantage (Empirical Study On State Higher Education In Makassar)*.
- Ermawati, A. (2018). Discriminant Validity, Convergent Validity, Composite Reliability. *Jurnal Agora*, 6(2), 287097.
- Fitri Anggraini Gunawan, D. D. (2014). Analisis Pengaruh Iklan Televisi Dan Endorser Terhadap Purchase Intention Pond'S Men Dengan Brand Awareness Sebagai Variabel Intervening. *Jurnal Manajemen Pemasaran Petra*, 2(1), 1–14.

- Garvin, D. A. (1998). The Processes Of Organization And Management. *Sloan Management Review*, 39(4), 33–51.
- Goh, J. X., Hall, J. A., & Rosenthal, R. (2016). Mini Meta-Analysis Of Your Own Studies: Some Arguments On Why And A Primer On How. *Social And Personality Psychology Compass*, 10(10), 535–549.
- Handayani, E., & Siahaan, H. B. (2016). Pengaruh Nilai Pelanggan Dan Daya Tarik Iklan Terhadap Loyalitas Klien Pt. Mega Jasa Reinsurance Brokers. *Jurnal Pengembangan Wiraswasta*, 18(2), 131–140.
- Hatta, N. (2018). *Pengaruh Komunikasi Pemasaran Terhadap Keputusan Pembelian Dengan Minat Beli Sebagai Variabel Intervening Pada Konsumen Kentucky Fried Chicken (KFC) Citraland Makassar*. Universitas Islam Negeri Alauddin Makassar.
- Hidayat, W. (2016). Pengaruh Harga, Keragaman Barang Dan Kualitas Pelayanan Terhadap Keputusan Pembelian (Studi Pada Konsumen Swalayan Aneka Jaya Ngaliyan Semarang). *Jurnal Ilmu Administrasi Bisnis*, 5(4), 449–457.
- Japarianto, E. (2019). Pengaruh Retail Service Quality Terhadap Minat Berkunjung Ulang Mall Di Surabaya Melalui Perceived Quality Dan Customer Satisfaction Sebagai Variabel Intervening. *Jurnal Manajemen Pemasaran*, 13(1), 17–26.
- Javanlabs. (2022a). <https://Tafsirq.Com/16-An-Nahl/Ayat-91>. Tafsirq.Com.
- Javanlabs. (2022b). <https://Tafsirq.Com/2-Al-Baqarah/Ayat-267#Tafsir-Quraish-Shihab>. Tafsirq.Com.
- Javanlabs. (2022c). <https://Tafsirq.Com/5-Al-Ma'idah/Ayat-90#Tafsir-Quraish-Shihab>. Tafsirq.Com.
- Jimanto, R. B., Yohanes, D., Kunto, S., & Si, S. (2014). Pengaruh Service Quality Terhadap Loyalitas Pelanggan Dengan Customer Satisfaction Sebagai Variabel Intervening Pada Ritel Bioskop The Premiere Surabaya. *Jurnal Manajemen Pemasaran Petra*, 2(1), 1–7.
- Juran, J. M. (1999). How To Think About Quality. *JM Juran, AB Godfrey, RE Hoogstoel, And EG, Schilling (Eds.): Quality-Control Handbook*. New York: Mcgraw-Hill.
- Khalaf, M. A., & Khourshed, N. (2017). Performance-Based Service Quality Model In Postgraduate Education. *International Journal Of Quality & Reliability Management*.
- M. Agustian. (2019). Pengaruh Minat Beli Terhadap Kepuasan Konsumen Studi

Analisis Aktifitas Belanjaonline Shop Mahasiswa Uin Suska Riau Menurut Perspektif Ekonomi Islam.

- Mowen, J. C., & Minor, M. (2002). *Perilaku Konsumen*. Jakarta: Erlangga, 90.
- Muprihan Thaib, S. Sos. M. M., Ronny Nazar, SE., M. ., & Dedi Putra, SE, M. S. A. (2017). Penerapan Csr Pada Presepsi Mahasiswa Seagai Pendukung Csr (Csr Support) Di Seluruh Ptsdi Bandar Lampung. *Akuntansi Dan Keuangan*, 8(1).
- Nasution, M. F. R. (2014). Pengaruh Promosi Dan Harga Terhadap Minat Beli Perumahan Obama PT. Nailah Adi Kurnia SEI Mencirim Medan. *Jurnal Ilmiah Manajemen Dan Bisnis*, 14(2).
- Noviyanti, N. (2021). *Analisis Faktor-Faktor Yang Mempengaruhi Financial Literacy Mahasiswa Di Kota Batam*. Prodi Akuntansi.
- Nurfadila, B. (2020). *Pengaruh Kualitas Pelayanan Dan Promosi Terhadap Keputusan Pembelian Pada PT Trans Retail Indonesia*. Prodi Manajemen.
- Nurlina, N. (2018). Pengaruh E-Service Quality, Dan Kepercayaan Online Terhadap Minat Pembelian Toko Online Di Tokopedia. *Jurnal Lentera Bisnis*, 6(2), 83. <https://doi.org/10.34127/Jrlab.V6i2.183>
- Pereira, D., Giantari, N. G. K., & Sukaatmadja, I. P. G. (2016). Pengaruh Service Quality Terhadap Satisfaction Dan Customer Loyalty Koperasi Dadirah Di Dili Timor-Leste. *E-Jurnal Ekonomi Dan Bisnis Universitas Udayana*, 5(3), 455–488.
- Prabowo, S. A. (2018). Pengaruh Suasana Toko, Kualitas Pelayanan, Kepercayaan, Dan Persepsi Harga Terhadap Minat Beli Ulang Konsumen Mirota Kampus Godean. *Jurnal Ekobis Dewantara*, 1(7), 115–126.
- Rahman, M., & Awaluddin, M. (2020). *DASAR-DASAR MANAJEMEN (Buku Bahan Ujian Komprehensif)*.
- Rahman, T. (2019). Pengaruh Content Marketing Terhadap Keputusan Pembelian Dengan Minat Beli Sebagai Variabel Intervening (Studi Pada Konsumen Caffe Go-Kopi Di Kota Malang). *Skripsi Respositari UIN MMI Malang*, 1–147.
- Raprayogha, R., & Parmitasari, R. D. A. (2020). Efek Mediasi Perilaku Keuangan Dan Dampak Kepuasan Keuangan Masyarakat Di Kota Makassar. *Assets: Jurnal Ekonomi, Manajemen Dan Akuntansi*, 10(1), 62–82.
- Riadi, N. (2018). *Analisis Pengendalian Kualitas Produksi Dalam Upaya Mengendalikan Tingkat Kerusakan Produk Pada Ukm Rantau Bakkery Di Kota Pekanbaru*. Universitas Islam Riau.

- Rozy, F. (2020). Pengaruh Service Quality Dan Customer Experience Terhadap Customer Loyalty Dengan Customer Satisfaction Sebagai Variabel Intervening (Studi Pada Konsumen Kopistudio24 Malang). In *Skripsi, Universitas Islam Negeri Malang*.
- Sedani, S. R. I. (2019). *Pengaruh Pelajaran Pendidikan Kewarganegaraan Yang Berbasis Sejarah Terhadap Sikap Nasionalisme Siswa Kelas Vi Mi Thoriqul Huda Sokogunung Kenduruan Tuban Tahun Pelajaran 2018/2019*. Ikip Pgr Bojonegoro.
- Septian, D. (2020). *Pengaruh Promosi Dan Kualitas Pelayanan Terhadap Kepuasan Konsumen Kepri Mall*. Prodi Manajemen.
- Sinaga, E. P. (2018). Pengaruh Kualitas Pelayanan Terhadap Keputusan Pembelian Konsumen Pada Showroom Ivo Mobil Tritura Medan Skripsi. *Skripsi, Universitas Sumatera Utara*, 1–98.
- Solihin, D. (2020a). Pengaruh Kepercayaan Pelanggan Dan Promosi Terhadap Keputusan Pembelian Konsumen Pada Online Shop Mikaylaku Dengan Minat Beli Sebagai Variabel Intervening. *Jurnal Mandiri: Ilmu Pengetahuan, Seni, Dan Teknologi*, 4(1), 38–51. <https://doi.org/10.33753/Mandiri.V4i1.99>
- Solihin, D. (2020b). Pengaruh Kepercayaan Pelanggan Dan Promosi Terhadap Keputusan Pembelian Konsumen Pada Online Shop Mikaylaku Dengan Minat Beli Sebagai Variabel Intervening. *JURNAL MANDIRI: Ilmu Pengetahuan, Seni, Dan Teknologi*, 4(1), 38–51.
- Tjahyadi, R. A. (2006). Brand Trust Dalam Konteks Loyalitas Merek: Peran Karakteristik Merek, Karakteristik Perusahaan, Dan Karakteristik Hubungan Pelanggan-Merek. *Jurnal Manajemen Maranatha*, 6(1), 65–78.
- Tjiptono, F., & Arief, M. (2021). *Pengaruh Kualitas Pelayanan Terhadap Kepuasan Pelanggan Kartu Perdana Xl Pada Pt. Xl Axiata Tbk Cabang Muaro Bungo*. Manajemen.
- Ustadz Fuad Hamzah Baraba, L. (2022). <https://muslimah.or.id/6435-pribadi-yang-bermanfaat.html>. Muslimah.Or.Id.
- Widodo, T. (2016). Pengaruh Kelengkapan Produk Dan Kualitas Pelayanan Terhadap Keputusan Pembelian (Studi Kasus Pada Swalayan Ada Baru Di Kota Salatiga). *Among Makarti*, 9(1).
- Widyartini, Abigail Alda ; Purbawati, Dinalestari. (2019). Pengaruh Service Quality Dan Price Terhadap Repurchase Intention Dengan Customer Satisfaction Sebagai Variabel Intervening Pada Konsumen E-Commerce Elevenia.Co.Id Di Kota Semarang. *Jurnal Ilmu Administrasi Bisnis*, 8(2),

1–11. File:///C:/Users/User/Appdata/Local/Temp/23709-48288-1-SM.Pdf%0Ahttps://Ejournal3.Undip.Ac.Id/Index.Php/Jiab/Article/View/2379

- Wigati, S. (2011). Perilaku Konsumen Dalam Perspektif Ekonomi Islam Oleh : Sri Wigati (Dosen Fakultas Syariah IAIN Sunan Ampel Surabaya). *Prilakukonsumen*, 01(01), 22–39.
- Wiradarma, I. W., & Respati, N. N. R. (2020). Peran Customer Satisfaction Memediasi Pengaruh Service Quality Terhadap Repurchase Intention Pada Pengguna Lazada Di Denpasar. *E-Jurnal Manajemen Universitas Udayana*, 9(2), 637–657.
- Wiwin Agustian. (2015). *TEORI INSTING*. Binadarma.Ac.Id.
- Wulandari, N. T. (2019). “Analisis Pengaruh Modal, Jumlah Tenaga Kerja, Jumlah Konsumen, Dan Produksi Terhadap Pendapatan UKM Di Kecamatan Medan Selayang. *Kumpulan Karya Ilmiah Mahasiswa Fakultas Sosial Sains*, 1(01).
- Wulandari, S., & Marlina, N. (2020). Pengaruh Kualitas Layanan Terhadap Minat Beli Ulang Dengan Kepuasan Konsumen Sebagai Variabel Intervening Pada Pengguna Transportasi Migo Di Surabaya. *Jurnal Pendidikan Tata Niaga (JPTN)*, 8(2).
- Yesenia, Y., & Siregar, E. H. (2014). Pengaruh Kualitas Layanan Dan Produk Terhadap Kepuasan Serta Loyalitas Pelanggan KFC Di Tangerang Selatan. *Jurnal Manajemen Dan Organisasi*, 5(3), 183–199.

L

A

M

P

I

R

A

N



LAMPIRAN 1

KUESIONER PENELITIAN

Pengaruh Kualitas Layanan Terhadap Minat Beli Dengan Kepuasan Pelanggan Sebagai Variabel Intervening Pada Charles & Keith Mall Ratu Indah Makassar

No. Responden:

Assalamu 'alaikum warahmatullahi wabarakatuh

Perkenalkan nama saya AYU PUTRI SYAMNARILA, mahasiswa program studi Manajemen, Fakultas Ekonomi dan Bisnis Islam (FEBI), Universitas Islam Negeri Alauddin Makassar yang sedang melakukan penelitian guna menyelesaikan tugas akhir untuk memperoleh gelar sarjana (S1). Oleh karena itu, Saya mengharapkan kesediaan Bapak/Ibu/Saudara(i) untuk berkenaan menjawab pernyataan yang berhubungan dengan masalah yang diteliti apabila memenuhi kriteria responden sebagai berikut:

- 1. Pernah berkunjung pada Charles & Keith Mall Ratu Indah Makassar.**
- 2. Pernah melakukan pembelian pada Charles & Keith Mall Ratu Indah Makassar 1-2 tahun terakhir.**
- 3. Berdomisili di kota Makassar.**

Sesuai kode etik penelitian ilmiah, identitas yang Anda berikan bersifat rahasia. Atas waktu dan kesediaannya, Saya ucapkan terima kasih.

Wassalamu 'alaikum warahmatullahi wabarakatuh

Hormat Saya,

AYU PUTRI SYAMNARILA

Petunjuk pengisian

1. Responden mengisi kuesioner ini dengan cara memilih pernyataan yang dianggap sesuai

2. Pada setiap pernyataan akan disediakan kategori jawaban:

- 5 = Sangat Setuju
- 4 = Setuju
- 3 = Netral
- 2 = Tidak Setuju
- 1 = Sangat Tidak Setuju

3. Responden harus memenuhi beberapa persyaratan berikut:

- Pernah berkunjung pada Charles & Keith Mall Ratu Indah Makassar
- Pernah melakukan pembelian pada Charles & Keith Mall Ratu Indah Makassar 1-3 tahun terakhir
- Berdomisili di kota Makassar

Identitas Responden

Nama :

Usia :

- Pekerjaan : Pegawai Negeri Sipil (PNS)
 Pegawai Swasta
 Pelajar/Mahasiswa
 Lainnya

- Besar Pengeluaran/bulan : <1.000.000
 1.000.000-3.000.000
 3.000.000-5.000.000
 >5.000.000

Pernah mengunjungi C&K

- Mall Ratu Indah Makassar 1-4 kali
 4-6 kali
 6-8 kali
 >8 kali



Isilah kuesioner berikut dengan memberi tanda centang (✓) pada jawaban sesuai dengan penilaian anda.

1. Service Quality

No	Pernyataan	Pilihan Jawaban				
		STS	TS	N	S	SS
Reliability (kehandalan)						
1	Pegawai Charles & Keith handal dalam memberikan pelayanan saat pelanggan membutuhkan sesuatu					
Responsiveness (daya tanggap)						
1	Pegawai Charles & Keith tanggap dalam menjelaskan produk yang tidak diketahui oleh pelanggan					
Assurance (jaminan)						
1	Saya merasa aman dan nyaman dalam bertransaksi di Charles & Keith					
2	Pegawai Charles & Keith tidak pernah lupa memberikan <i>struck</i> belanja kepada pelanggan					
Empathy (empati)						
1	Pegawai Charles & Keith melayani dengan ramah/senyum					
2	Pegawai Charles & Keith memberikan perhatian individual kepada para pelanggannya					
Durability (daya tahan)						
1	Charles & Keith selalu memberikan pelayanan yang sama disetiap saya berkunjung					
Performance (kinerja)						
1	Pegawai Charles & Keith sangat menjaga hubungan yang baik dengan pelanggan					

2. Minat beli

No	Pernyataan	Pilihan Jawaban				
		STS	TS	N	S	SS
Minat transaksional						
1	Saya tertarik melakukan pembelian pada Charles & Keith karena tersedia banyak pilihan produk					
2	Saya suka membeli produk-produk dari Charles & Keith					
Minat referensial						

1	Saya akan merekomendasikan produk-produk Charles & Keith kepada orang terdekat saya					
Minat preferensial						
1	Saya memilih Charles & Keith dalam memenuhi kebutuhan saya akan <i>Fashion</i>					
2	Produk-produk dari Charles & Keith lebih menarik perhatian saya					
Minat eksploratif						
1	Saya menanyakan informasi produk Charles & Keith kepada orang yang sudah menggunakannya					
2	Saya tertarik untuk membeli produk Charles & Keith setelah mendapat informasi dari teman atau kerabat					

3. Customer Satisfaction

No	Pernyataan	Pilihan Jawaban				
		STS	TS	N	S	SS
Kesesuaian harapan						
1	Saya selalu mendapatkan pelayanan yang menjanjikan ketika akan membeli produk Charles & Keith					
2	Ketika memakai produk Charles & Keith saya merasa lebih <i>Fashionable</i>					
Minat membeli kembali						
1	Saya melakukan pembelian ulang setelah membeli produk Charles & Keith karena produknya yang berkualitas dan <i>Fashinable</i>					
2	Saya melakukan pembelian ulang setelah membeli produk Charles & Keith karena pelayanannya sangat baik					
Kesediaan merekomendasikan						
1	Saya merekomendasikan produk Charles & Keith kepada teman dan kerabat terdekat					
Menciptakan keputusan pembelian pada perusahaan yang sama						
1	Saya melakukan pembelian produk Charles & Keith tidak hanya pada Mall Ratu Indah saja tetapi juga di cabang lain					

LAMPIRAN 2

TABULASI DATA VARIABEL *CERVICE QUALITY*

X1	X2	X3	X4	X5	X6	X7	X8
3	4	4	4	3	1	1	4
4	4	4	4	5	5	5	5
3	3	2	3	3	2	1	3
3	3	4	4	4	3	3	4
4	4	4	4	3	3	4	4
4	4	4	4	4	5	3	4
4	4	4	4	4	4	4	4
4	3	4	5	4	3	3	3
4	4	5	5	5	4	4	4
3	4	4	5	3	4	3	4
4	5	4	5	4	4	4	3
3	4	3	4	4	4	3	4
5	5	5	5	5	5	5	5
3	4	4	5	4	4	4	4
2	2	3	2	1	2	2	2
3	3	3	5	3	3	3	3
5	4	4	5	5	5	5	5
3	2	3	2	2	2	2	3
3	2	4	3	4	4	4	4
1	1	1	1	1	1	1	1
2	3	3	1	1	3	2	2
4	4	4	4	3	3	3	3
4	4	3	3	3	4	4	4
3	1	1	2	4	4	5	5
3	4	4	3	4	3	4	4
3	3	4	3	4	3	3	4
4	4	4	5	4	4	4	4
3	4	3	3	3	4	3	4
3	3	3	5	4	3	3	3
5	5	5	5	5	5	5	5
4	4	4	5	4	4	4	4
4	5	5	5	4	4	4	4
4	5	3	4	5	4	5	3
5	5	5	5	5	5	5	5
5	4	4	5	5	4	5	4

5	5	5	5	5	5	5	5
4	4	4	4	3	3	3	3
5	5	5	5	4	4	5	5
5	5	5	5	5	5	5	5
5	5	5	5	5	5	4	5
5	4	4	3	5	5	4	4
5	5	5	5	5	5	4	5
2	1	2	1	2	2	2	1
5	5	5	5	5	5	5	5
3	3	3	3	3	3	3	3
4	5	4	5	5	4	4	4
3	2	3	2	1	3	4	1
3	4	3	4	3	2	3	3
4	5	5	5	4	4	5	5
4	4	4	5	4	2	4	4
3	4	4	1	2	2	3	4
3	3	3	3	3	3	3	3
1	2	5	5	5	5	5	5
4	4	4	4	4	4	5	4
4	3	4	4	3	3	4	4
4	4	4	4	4	4	4	4
2	1	1	1	1	2	2	2
5	5	5	5	5	5	5	5
3	3	4	4	3	4	4	4
4	4	4	4	4	4	4	4
5	5	4	5	5	5	5	5
4	4	5	5	5	5	4	4
4	4	4	4	4	4	4	5
5	1	5	5	5	5	5	5
4	4	5	5	4	3	5	4
3	4	5	5	4	4	5	5
4	4	4	4	4	3	4	4
3	3	3	3	3	3	3	3
4	4	3	4	3	3	4	4
3	4	2	3	4	3	4	4
2	1	2	1	3	3	3	2
1	2	2	2	2	2	2	2
4	4	4	5	4	4	4	4
3	3	5	5	3	3	3	3
5	5	5	5	5	5	5	5

LAMPIRAN 2

TABULASI DATA VARIABEL *MINAT BELI*

Y1	Y2	Y3	Y4	Y5	Y6	Y7
5	5	5	1	3	2	2
4	5	5	5	5	5	5
3	1	2	1	2	1	4
5	5	5	4	4	3	3
4	4	4	4	3	4	4
4	4	4	4	4	4	4
5	5	5	5	5	5	5
4	3	3	4	3	3	3
4	4	4	4	4	3	4
3	2	2	4	4	5	4
5	4	4	4	4	4	4
4	4	3	3	3	4	4
4	4	4	4	4	4	4
3	3	3	3	3	3	3
2	2	2	2	2	2	2
5	5	5	5	5	5	5
5	5	5	5	5	5	5
2	2	3	3	3	2	2
5	5	5	5	5	5	5
1	1	1	1	1	1	1
1	3	3	3	3	3	3
3	3	3	3	3	4	3
3	3	3	3	3	3	3
3	3	3	4	4	3	2
4	4	4	3	4	3	3
3	3	4	2	3	5	4
4	3	3	3	3	3	3
3	3	3	2	3	4	3
4	4	3	3	4	4	3
5	5	5	5	5	5	5
4	4	4	4	3	4	4
4	4	4	4	4	4	4
3	4	4	5	3	4	4
5	5	5	5	5	5	5
5	5	5	5	4	4	4

5	5	5	5	5	5	5
4	3	4	3	3	4	3
4	5	5	4	5	4	5
5	5	5	5	5	5	5
5	5	5	5	5	5	4
5	3	4	4	5	4	4
5	5	5	5	5	5	5
1	1	1	3	3	2	1
4	4	4	5	5	5	5
2	2	3	2	3	3	3
5	4	4	4	4	3	3
3	2	1	4	3	3	3
4	4	4	3	3	4	3
4	5	3	5	4	3	4
4	3	4	3	3	4	4
2	2	1	2	4	3	2
3	3	3	3	3	3	3
5	4	4	4	5	5	5
4	4	4	4	4	4	4
4	3	3	3	3	4	3
4	4	5	4	4	4	4
2	1	1	1	2	1	2
5	5	5	5	5	3	5
3	4	4	4	3	4	4
4	3	4	1	5	1	3
5	5	5	5	5	5	5
3	3	4	3	3	5	2
3	4	3	4	2	2	3
5	5	1	5	5	5	5
5	3	5	5	5	5	3
4	4	3	3	4	1	2
4	4	4	4	4	4	4
3	3	3	3	3	3	3
4	3	4	4	4	4	4
3	4	4	3	4	3	4
3	2	3	2	3	4	2
2	2	2	2	2	4	4
5	5	5	5	5	4	3
3	3	3	3	3	3	3
5	5	5	5	5	5	5

5	5	5	5	5	5	5
3	5	3	5	3	4	4
4	4	4	4	4	4	4
5	5	5	5	5	5	5
5	5	5	5	5	5	5
3	5	5	5	4	4	3
3	5	5	5	5	5	3
5	5	5	5	5	5	5
3	5	4	5	5	4	4
4	4	4	4	4	4	4
5	5	5	5	5	5	5
4	4	4	4	4	4	4
4	4	4	4	4	4	4
4	4	4	4	4	4	4
4	4	4	4	4	4	4
4	4	4	4	4	4	4
4	4	4	4	4	4	4
4	4	4	4	4	4	4
4	4	4	4	4	4	4
3	5	3	4	3	4	4
4	4	4	4	4	4	4
4	4	4	4	4	4	4
4	4	4	4	4	4	4
5	5	5	5	5	5	5
3	4	4	4	4	4	4
3	4	4	4	4	4	4

LAMPIRAN 4

TABULASI DATA VARIABEL *CUSTOMER SATISFACTION*

Z1	Z2	Z3	Z4	Z5	Z6
1	5	5	3	5	5
4	5	5	5	5	5
1	5	3	3	3	1
4	5	5	4	3	5
4	4	4	4	4	4
4	5	4	4	4	4
4	4	4	4	4	4
4	5	4	3	3	4
4	5	4	4	4	5
3	4	2	4	4	3
4	5	4	4	4	5
4	3	3	3	3	4
4	4	4	4	4	4
3	3	3	3	3	3
2	2	2	2	2	2
3	5	5	3	5	5
5	5	5	5	5	5
3	2	2	3	3	3
4	5	5	5	5	5
1	1	1	1	1	1
3	3	3	3	3	1
3	4	3	3	3	4
3	3	3	3	3	3
1	2	2	3	4	3
4	4	3	4	3	4
3	3	3	3	4	4
4	4	3	4	4	4
4	3	3	4	4	4
3	4	4	3	3	4
5	5	5	4	4	4
4	4	4	4	4	4
4	4	4	4	4	4
3	4	4	3	5	4
5	5	5	5	5	5
5	3	3	4	5	5

5	5	5	5	5	5
3	4	3	3	3	4
4	5	5	5	5	4
5	5	5	5	5	5
5	5	5	5	5	5
4	4	4	5	4	5
5	5	5	5	5	5
2	1	1	2	1	1
5	5	5	5	5	5
3	2	2	2	2	3
4	4	4	4	4	4
3	1	3	3	2	3
4	4	4	3	3	4
4	4	4	4	4	5
3	4	4	4	4	4
2	3	2	3	3	1
3	3	3	3	3	3
4	4	5	5	5	5
4	4	4	4	4	3
3	4	4	3	3	4
4	4	4	4	4	4
2	1	1	1	1	1
5	5	3	5	5	5
3	4	4	4	4	3
3	5	4	5	5	1
5	5	5	5	5	5
4	3	3	3	3	5
5	4	2	5	4	4
5	5	5	5	3	2
4	5	4	3	4	4
3	4	4	5	4	5
4	4	4	4	4	4
3	3	3	3	3	3
4	4	4	4	4	4
3	4	3	4	3	4
3	1	3	3	2	3
2	2	2	2	2	2
5	5	5	4	5	5
3	3	3	3	3	3
5	5	5	5	5	5

5	5	5	5	5	5
4	5	5	5	5	5
4	4	4	4	4	5
5	5	5	5	5	5
5	5	5	5	5	5
5	5	5	5	3	5
4	4	4	5	3	5
5	5	5	5	5	5
5	4	4	5	3	5
4	4	4	4	4	5
5	5	5	5	5	5
4	4	4	4	4	4
4	4	4	4	4	4
4	4	4	4	4	4
4	4	4	4	4	4
4	4	4	4	4	4
4	4	4	4	4	4
4	4	4	4	4	4
4	4	4	4	4	4
4	4	4	4	4	4
4	4	4	4	4	5
4	4	4	4	4	5
4	4	4	4	4	5
5	5	5	5	5	5
4	4	4	5	4	5
4	4	4	4	4	5

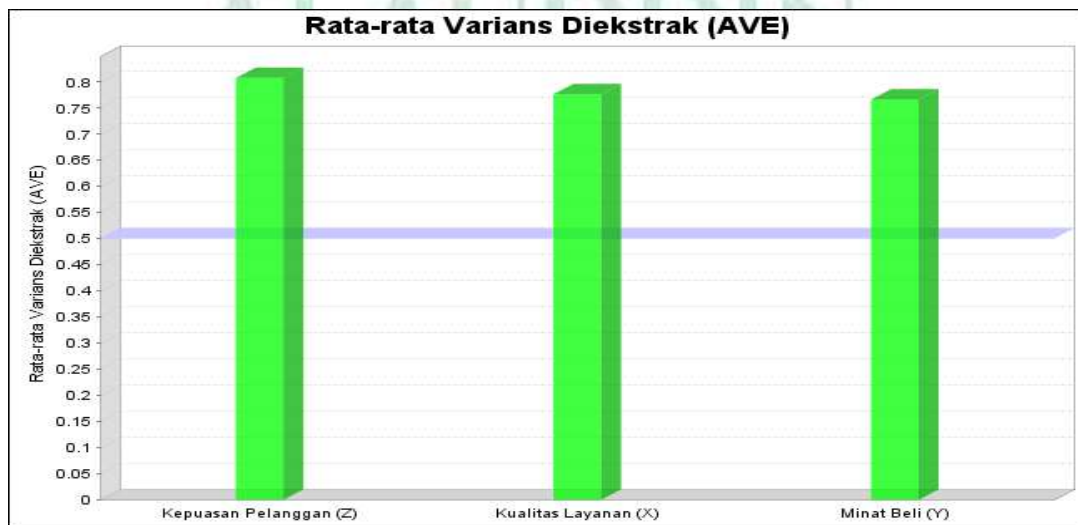
UNIVERSITAS ISLAM NEGERI
ALAUDDIN
 MAKASSAR

LAMPIRAN 4
HASIL OLAH DATA SMARTPLS

1. Outer Loading

	Kepuasan Pelanggan (Z)	Kualitas Layanan (X)	Minat Beli (Y)
X_1		0.895	
X_2		0.851	
X_3		0.883	
X_4		0.867	
X_5		0.903	
X_6		0.895	
X_7		0.849	
X_8		0.903	
Y_1			0.861
Y_2			0.906
Y_3			0.868
Y_4			0.884
Y_5			0.889
Y_6			0.840
Y_7			0.879
Z_1	0.881		
Z_2	0.903		
Z_3	0.929		
Z_4	0.926		
Z_5	0.900		
Z_6	0.851		

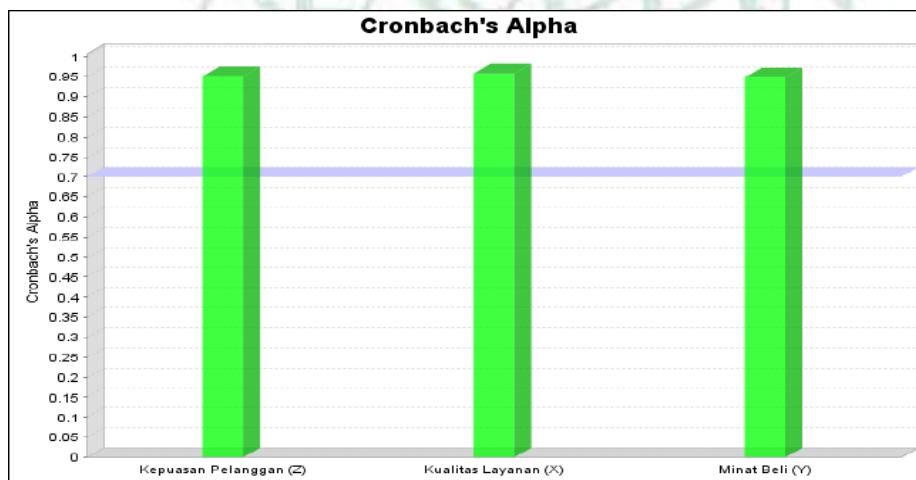
2. AVE (Average Variance Extracted)



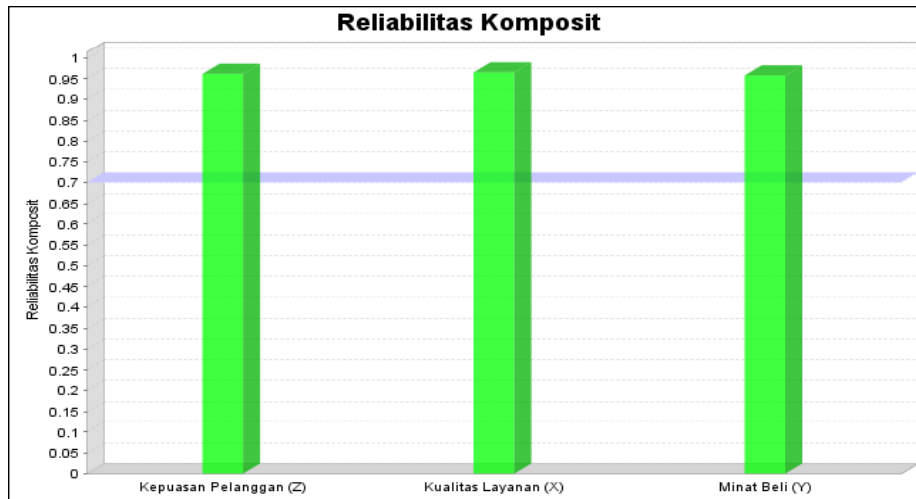
3. Cross Loading

	Kepuasan Pelanggan (Z)	Kualitas Layanan (X)	Minat Beli (Y)
X_1	0.811	0.895	0.790
X_2	0.785	0.851	0.725
X_3	0.830	0.883	0.766
X_4	0.817	0.867	0.761
X_5	0.845	0.903	0.830
X_6	0.824	0.895	0.821
X_7	0.740	0.849	0.774
X_8	0.861	0.903	0.802
Y_1	0.835	0.788	0.861
Y_2	0.913	0.835	0.906
Y_3	0.843	0.768	0.868
Y_4	0.813	0.790	0.884
Y_5	0.809	0.783	0.889
Y_6	0.724	0.699	0.840
Y_7	0.820	0.782	0.879
Z_1	0.881	0.869	0.862
Z_2	0.903	0.819	0.826
Z_3	0.929	0.814	0.894
Z_4	0.926	0.870	0.842
Z_5	0.900	0.831	0.844
Z_6	0.851	0.779	0.807

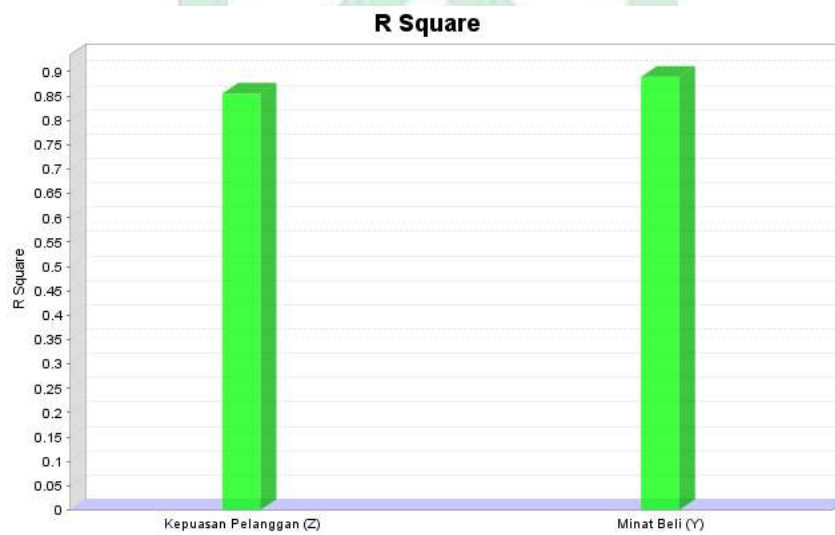
4. Cronbach Alpha



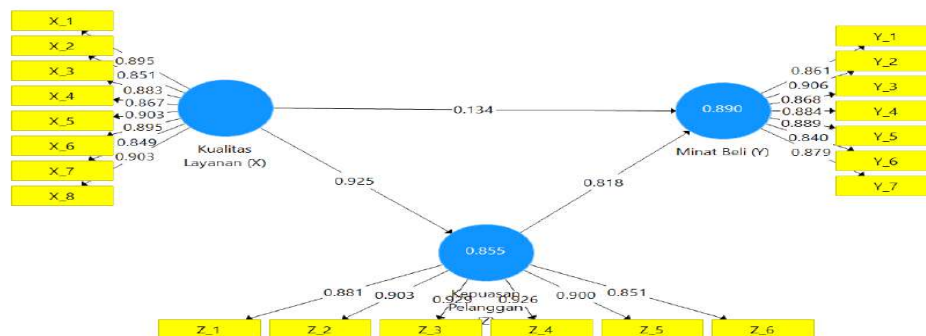
5. Composite Reliability



6. Nilai R-Square



7. Model Struktural



8. Hasil Uji Hipotesis

Koefisien Jalur

	Sampel Asli (O)	Rata-rata Sampel (M)	Standar Deviasi (STDEV)	T Statistik (O/STDEV)	P Values
Kepuasan Pelanggan (Z) -> Minat Beli (Y)	0.818	0.812	0.105	7.762	0.000
Kualitas Layanan (X) -> Kepuasan Pelanggan (Z)	0.925	0.924	0.017	52.865	0.000
Kualitas Layanan (X) -> Minat Beli (Y)	0.134	0.139	0.112	1.190	0.235

Efek Tidak Langsung Spesifik

	Efek Tidak Langsung Spesifik
Kualitas Layanan (X) -> Kepuasan Pelanggan (Z) -> Minat Beli (Y)	0.757

LAMPIRAN 5

UNDANGAN UJIAN SEMINAR PROPOSAL



KEMENTERIAN AGAMA
UNIVERSITAS ISLAM NEGERI (UIN) ALAUDDIN MAKASSAR
FAKULTAS EKONOMI DAN BISNIS ISLAM
Kampus I : Jl. Slt. Alauddin No. 63 Makassar Tlp. (0411) 864928 Fax 864923
Kampus II : J.H. M. Yasin Limpo No. 36 Samata- Gowa Tlp. 841879 Fax 8221400

Nomor : B.62A/Un.06/EB/PP.00.9/2/2022 Samata, 5 Februari 2022
Lampiran : -
Hal : Undangan Seminar Proposal
A.n. Ayu Putri Syamnarida/90200117051

Kepada Yth,
Bapak/Ibu Penguji dan Pembimbing
Di
Tempat

Assalamu Alaikum Wr. Wb.

Dengan hormat kami mengundang Bapak/Ibu Penguji dan Pembimbing, untuk menghadiri dan melaksanakan serta bertindak selaku pembimbing dan penguji pada Seminar Draft Skripsi, yang insya Allah akan dilaksanakan pada:

Hari/Tanggal : Rabu, 9 Februari 2022
Waktu : 09.00 -12.00 WITA
Judul Skripsi : Pengaruh Service Quality Terhadap Minat Beli dengan Customer Satisfaction Sebagai Variabel Intervening (Studi Kasus Charles & Keith Mall Ratu Indah Makassar)
Tempat : Dilakukan secara daring

Atas segala perhatian dan kehadirannya diucapkan banyak terima kasih.

**Catatan:**

- Pembimbing dan Penguji berpakaian:
- Laki-laki : Kemeja dan Berdasi / Batik
- Wanita: Menyusuaikan

LAMPIRAN 6

SURAT KEPUTUSAN DAN PENGUJI UJIAN SEMINAR PROPOSAL



KEPUTUSAN DEKAN FAKULTAS EKONOMI DAN BISNIS ISLAM UIN ALAUDDIN MAKASSAR
NOMOR : 242 TAHUN 2022

TENTANG

PANITIA DAN TIM PENGUJI SEMINAR PROPOSAL PENELITIAN DAN PENYUSUNAN SKRIPSI MAHASISWA
A.n. Ayu Putri Syamnarila, NIM : 90200117051
JURUSAN MANAJEMEN FAKULTAS EKONOMI DAN BISNIS ISLAM UIN ALAUDDIN MAKASSAR
DENGAN RAHMAT TUHAN YANG MAHA ESA
DEKAN FAKULTAS EKONOMI DAN BISNIS ISLAM UIN ALAUDDIN MAKASSAR

- Membaca : Surat Permohonan Mahasiswa Fakultas Ekonomi dan Bisnis Islam UIN Alauddin Makassar, Nama **Ayu Putri Syamnarila**, NIM: **90200117051** tertanggal 23 Januari 2022 untuk melaksanakan Seminar Proposal Skripsi dengan Judul: "**Pengaruh Service Quality Terhadap Minat Beli dengan Customer Satisfaction Sebagai Variabel Intervening (Studi Kasus Charles & Keith Mall Ratu Indah Makassar)**".
- Menimbang : a. Bahwa untuk pelaksanaan dan kelancaran seminar proposal penelitian, perlu dibentuk panitia dan tim penguji seminar proposal penelitian dan penyusunan skripsi
b. Bahwa mereka yang ditetapkan dalam surat keputusan ini dipandang cakap dan memenuhi syarat untuk diserahi tugas sebagai pembimbing dan penguji penyusunan skripsi mahasiswa tersebut diatas.
c. Pembimbing dan penguji penyusunan skripsi mahasiswa tersebut diatas.
- Mengingat : 1. Undang-undang No. 20 Tahun 2003 tentang Sistem Pendidikan Nasional;
2. Undang-undang No. 12 Tahun 2012 tentang Pendidikan Tinggi;
3. Peraturan Pemerintah Nomor 12 Tahun 2010 yang disempurnakan dengan Peraturan Pemerintah No. 66 Tahun 2010;
4. Keputusan Presiden Nomor 57 Tahun 2005 tentang Perubahan Institut Agama Islam Negeri Alauddin menjadi Universitas Islam Negeri Alauddin Makassar;
5. Keputusan Menteri Agama RI Nomor 2 Tahun 2006 tentang Mekanisme Pelaksanaan Pembayaran atas Bahan Anggaran Pendapatan dan Belanja Negara di Lingkungan Kementerian Agama;
6. Peraturan Menteri Agama RI. No. 25 Tahun 2013 dan Peraturan Menteri Agama R.I. No 85 Tahun 2013 tentang Organisasi dan Tata Kerja UIN Alauddin Makassar;
7. Keputusan Menteri Agama RI. Nomor 93 Tahun 2007 tentang Statuta UIN Alauddin Makassar.

MEMUTUSKAN

- Menetapkan : 1. Membentuk Panitia dan Tim Penguji Seminar Proposal penelitian dan penyusunan skripsi, Jurusan **MANAJEMEN** Fakultas Ekonomi dan Bisnis Islam UIN Alauddin Makassar dengan komposisi :
- Ketua** : Dr. Muh. Wahyuddin Abdullah, SE., M.Si., Ak.
Sekretaris : Dr. Alim Syahrill, M.Si.
Pembimbing I : Dr. Ahmad Effendi, SE., M.M.
Pembimbing II : Dr. Hj. Wahidah Abdullah, S.Ag., M. Ag.
Penguji I : Dr. Awaluddin, SE., M.Si.
Penguji II : Dra. Hj. Nuraeni Gani, MM.
Pelaksana : Fakhrunnisa Thamrin, S.E.
2. Panitia bertugas melaksanakan seminar proposal skripsi, memberi bimbingan, petunjuk-petunjuk, perbaikan mengenai materi, metode, bahasa dan kemampuan menguasai masalah penyusunan skripsi
3. Surat Keputusan ini mulai berlaku sejak tanggal ditetapkan dan apabila dikemudian hari terdapat kekeliruan didalamnya akan diperbaiki sebagaimana mestinya
4. Apabila dikemudian hari ternyata terdapat kekeliruan dalam surat keputusan ini akan diubah dan diperbaiki sebagaimana mestinya

Surat Keputusan ini disampaikan kepada yang bersangkutan untuk diketahui dan dilaksanakan dengan penuh tanggungjawab.

Ditetapkan di : Samata-Gowa
Pada tanggal : 2 Februari 2022
Dekan,

ABUSTANI ILYAS

PEMRAKARSA (FAKHRUNNISA)	KEPALA TATA USAHA (HJ. NURMIATI, S.E.,MM)
-----------------------------	--

LAMPIRAN 7

SURAT KEPUTUSAN PANITIA DAN PENGUJI KOMPREHENSIF



KEPUTUSAN DEKAN FAKULTAS EKONOMI DAN BISNIS ISLAM
UIN ALAUDDIN MAKASSAR
NOMOR : 614 TAHUN 2022

TENTANG

PANITIA DAN TIM PENGUJI KOMPREHENSIF
JURUSAN Manajemen FAKULTAS EKONOMI DAN BISNIS ISLAM

DEKAN FAKULTAS EKONOMI DAN BISNIS ISLAM UIN ALAUDDIN MAKASSAR

- Membaca : Surat permohonan Ujian Komprehensif **Ayu Putri Syammarita** : NIM: 90200117051
- Menimbang : Bahwa untuk pelaksanaan dan kelancaran ujian komprehensif perlu dibentuk Panitia dan Tim Penguji
- Mengingat : 1. Undang-undang No. 20 Tahun 2003 tentang Sistem Pendidikan Nasional;
2. Undang-undang No. 12 Tahun 2012 tentang Pendidikan Tinggi;
3. Peraturan Pemerintah Nomor 12 Tahun 2010 yang disempurnakan dengan Peraturan Pemerintah No. 66 Tahun 2010;
4. Keputusan Presiden Nomor 57 Tahun 2005 tentang Perubahan Institut Agama Islam Negeri Alauddin menjadi Universitas Islam Negeri Alauddin Makassar;
5. Keputusan Menteri Agama RI Nomor 2 Tahun 2006 tentang Mekanisme Pelaksanaan Pembayaran atas Bahan Anggaran Pendapatan dan Belanja Negara di Lingkungan Kementerian Agama;
6. Peraturan Menteri Agama RI. No. 25 Tahun 2013 dan Peraturan Menteri Agama RI. No 85 Tahun 2013 tentang Organisasi dan Tata Kerja UIN Alauddin Makassar;
7. Keputusan Menteri Agama RI. Nomor 93 Tahun 2007 tentang Statuta UIN Alauddin Makassar;

MEMUTUSKAN

- Menetapkan : 1. Membentuk Panitia dan Tim Penguji Komprehensif, Jurusan **Manajemen** Fakultas Ekonomi dan Bisnis Islam UIN Alauddin Makassar dengan komposisi:
- | | |
|-----------------------------------|---|
| Kelua | : Dr. Muh. Wahyuddin Abdullah, SE., M.SI., Ak. |
| Sekretaris | : Dr. Hj. Rika Dwi Ayu Pamilasari, SE., M.Comm. |
| Penguji Dirasah Islamiyah | : Dr. Syahruddin, SE., M.SI. |
| Penguji Dasar Manajemen | : Dr. Awaluddin, SE., M.SI. |
| Penguji Manajemen Strategi | : Dr. Okta Nalin, SE, MES, Ph.D |
| Pelaksana | : Ismunandar, S.Kom |
2. Panitia bertugas melaksanakan ujian
3. Biaya pelaksanaan ujian dibebankan kepada anggaran Fakultas Ekonomi dan Bisnis Islam UIN Alauddin Makassar.
4. Panitia dianggap bubar setelah menyelesaikan tugasnya.
5. Apabila dikemudian hari ternyata terdapat kekeliruan dalam surat keputusan ini akan diubah dan diperbaiki sebagaimana mestinya.

Surat keputusan ini disampaikan kepada yang bersangkutan untuk diketahui dan dilaksanakan dengan penuh rasa tanggung jawab.

Ditetapkan di : Samata-Gowa

Pada tanggal : 1 Maret 2022

Dekan

ABUSTANI ILYAS



Penyusunan :
1. Panitia UIN Alauddin Makassar di Samata-Gowa
2. Para Dekan dalam Lingkungan UIN Alauddin Makassar di Makassar
3. Arsip

LAMPIRAN 8

UNDANGAN SEMINAR HASIL



UNIVERSITAS ISLAM NEGERI (UIN) ALAUDDIN MAKASSAR
FAKULTAS EKONOMI DAN BISNIS ISLAM

Kampus I : Jl. Slt. Alauddin No. 63 Makassar Tlp. (0411) 864928 Fax: 864923
 Kampus II : Jl. H. M. Yasin Limpo No. 36 Samata – Gowa Tlp. 841879 Fax: 8221400

Nomor : B. /Un.D6/EB/PP.00.9/8/2022
 Sifat : Perhimping
 Lamp : -
 Hal : Undangan Seminar Hasil

Samata, 02 Agustus 2022

Kepada Yth
 Bapak/Ibu Penguji dan Pembimbing
 Di-
 Makassar

Assalamu Alaikum Wr. Wb.

Dengan hormat, kami mengundang Bapak/Ibu untuk menghadiri Seminar Hasil Penelitian Mahasiswa:

Nama : Ayu Putri Syamnarila
 NIM : 90200117051
 Jurusan : MANAJEMEN
 Judul Skripsi : Pengaruh Kualitas Layanan Terhadap Minat Beli Dengan Kepuasan Pelanggan Sebagai Variabel Intervening Pada Charles & Keith Mall Ratu Indah Makassar

Yang Insya Allah akan dilaksanakan pada :
 Hari/Tanggal : Selasa, 9 Agustus 2022
 Waktu : 09.00 - 12.00 WITA
 Tempat : Ruang Seminar

Demikian undangan ini, atas perhatian bapak/ibu diucapkan terima kasih.




Catatan:

- Pembimbing dan Penguji berpakaian:
- Laki-laki : Keremaja dan Berdasi / Batik
 - Wanita : Menyesuaikan

LAMPIRAN 9

SURAT KEPUTUSAN PANITIA DAN PENGUJI SEMINAR HASIL



KEPUTUSAN DEKAN FAKULTAS EKONOMI DAN BISNIS ISLAM UIN ALAUDDIN MAKASSAR
NOMOR : 2094 TAHUN 2022

TENTANG

PANITIA DAN TIM PENGUJI SEMINAR HASIL PENELITIAN DAN PENYUSUNAN SKRIPSI MAHASISWA
A.n. Ayu Putri Syammarila, NIM : 90200117051
JURUSAN MANAJEMEN FAKULTAS EKONOMI DAN BISNIS ISLAM UIN ALAUDDIN MAKASSAR
DENGAN RAHMAT TUHAN YANG MAHA ESA
DEKAN FAKULTAS EKONOMI DAN BISNIS ISLAM UIN ALAUDDIN MAKASSAR

Membaca : Surat Permohonan Mahasiswa Fakultas Ekonomi dan Bisnis Islam UIN Alauddin Makassar, **Ayu Putri Syammarila, NIM: 90200117051** untuk melaksanakan seminar hasil.

Menimbang : Bahwa untuk pelaksanaan dan kelancaran seminar draft/hasil, perlu dibentuk panitia dan tim penguji seminar hasil dan penyusunan skripsi

Mengingat : 1. Undang-undang No. 20 Tahun 2003 tentang Sistem Pendidikan Nasional;
 2. Undang-undang No. 12 Tahun 2012 tentang Pendidikan Tinggi;
 3. Peraturan Pemerintah Nomor 12 Tahun 2010 yang disempurnakan dengan Peraturan Pemerintah No. 66 Tahun 2010;
 4. Keputusan Presiden Nomor 57 Tahun 2005 tentang Perubahan Institut Agama Islam Negeri Alauddin menjadi Universitas Islam Negeri Alauddin Makassar;
 5. Keputusan Menteri Agama RI Nomor 2 Tahun 2006 tentang Mekanisme Pelaksanaan Pembayaran atas Bahan Anggaran Pendapatan dan Belanja Negara di Lingkungan Kementerian Agama;
 6. Peraturan Menteri Agama RI, No. 25 Tahun 2013 dan Peraturan Menteri Agama R.I. No 85 Tahun 2013 tentang Organisasi dan Tata Kerja UIN Alauddin Makassar;
 7. Keputusan Menteri Agama RI, Nomor 93 Tahun 2007 tentang Statuta UIN Alauddin Makassar;

MEMUTUSKAN


Menetapkan Pertama : Membentuk Panitia dan Tim Penguji Seminar hasil, Jurusan **MANAJEMEN** Fakultas Ekonomi dan Bisnis Islam UIN Alauddin Makassar dengan komposisi :

Ketua : Prof. Dr. H. Abustani Ilyas, M.Ag.
Sekretaris : Dr. Amiruddin K. M.EI.
Pembimbing : Dr. Ahmad Effendi, SE., M.M.
Pembimbing II : Dr. Hj. Wahidah Abdullah, S.Ag., M.Ag.
Penguji I : Dr. Awaluddin, SE., M.SI.
Penguji II : Dra. Hj. Nuraeni Ganil, MM.
Pelaksana : Roshani

1. Panitia bertugas melaksanakan seminar hasil, memberi bimbingan, petunjuk-petunjuk, perbaikan mengenai materi, metode, bahasa dan dan kemampuan menguasai masalah penyusunan skripsi;
 2. Biaya pelaksanaan seminar hasil penelitian dibebankan kepada anggaran Fakultas Ekonomi dan Bisnis Islam UIN Alauddin Makassar;
 3. Apabila dikemudian hari ternyata terdapat kekeiluran dalam surat keputusan ini akan diubah dan diperbaiki sebagaimana mestinya.

Kedua : 1. Panitia bertugas melaksanakan seminar hasil, memberi bimbingan, petunjuk-petunjuk, perbaikan mengenai materi, metode, bahasa;
 2. Surat Keputusan ini disampaikan kepada yang bersangkutan untuk diketahui dan dilaksanakan dengan penuh tanggungjawab.

Ditetapkan di : **Semara-Gowa**
 Pada tanggal : **1 Agustus 2022**
 Dekan,



ABUSTANI ILYAS

Tembusan :

1. Rektor UIN Alauddin Makassar di Jember-Cemara
2. Para Pimpinan di Fakultas Ekonomi dan Bisnis Islam
3. Arsip

PEMRAKARSA (Fakhrunnisa, SE)	KEPALA TATA USAHA (H. Nurmiati, S.E., M.M)

LAMPIRAN 10

SURAT UNDANGAN UJIAN MUNAQAYAH



ALAUDDIN
KEPUTUSAN DEKAN FAKULTAS EKONOMI DAN BISNIS ISLAM
UIN ALAUDDIN MAKASSAR
NOMOR - 2347 TAHUN 2022



ALAUDDIN
KEMENTERIAN AGAMA
UNIVERSITAS ISLAM NEGERI (UIN) ALAUDDIN MAKASSAR
FAKULTAS EKONOMI DAN BISNIS ISLAM
Kampus I : Jl. Sit. Alauddin No. 63 Makassar Tlp. (0411) 864928 Fax 864923
Kampus II : Jl. H. M. Yasin Limpo No. 36 Samata Sungguminasa - Gowa Tlp. 841879 Fax.8221400

Sarnata, 11 Agustus 2022

Nomor : B - 4570 /Un.06/EB/PP.00.9/8/2022
Sifat : Penting
Lamp : -
Hal : Undangan Ujian Munaaqasyah

Kepada Yth
Bapak/Ibu Penguji dan Pembimbing
Di-
Makassar

Assalamu Alaikum Wr. Wb.

Dengan hormat, kami mengundang Bapak/Ibu untuk menghadiri Ujian Munaaqasyah Mahasiswa:

Nama : Ayu Putri Syammarlia
NIM : 90200117051
Jurusan : MANAJEMEN
Judul Skripsi : "PENGARUH KUALITAS LAYANAN TERHADAP MINAT BELI DENGAN KEPUASAN PELANGGAN SEBAGAI VARIABEL INTERVENING PADA CHARLES & KEITH MALL RATU INDAH MAKASSAR"

Yang insya Allah akan dilaksanakan pada :
Hari/Tanggal : Selasa, 16 Agustus 2022
Waktu : 13.00 - 15.00 WITA
Tempat : Ruang Ujian

Demikian undangan ini, atas perhatian bapak/ibu diucapkan terima kasih.

Wassalam
Dekan,



ABUSTANI ILYAS

Catatan:
Pembimbing dan Penguji berpakaian:
- Laki-laki : Kemeja dan Berdasi / Batik
- Wanita : Menyesuaikan

LAMPIRAN 11

SURAT KEPUTUSAN DAN PENGUJI UJIAN MUNAQASYAH


ALAUDDIN
KEPUTUSAN DEKAN FAKULTAS EKONOMI DAN BISNIS ISLAM
UIN ALAUDDIN MAKASSAR
NOMOR : 2347 TAHUN 2022
TENTANG
PANITIA DAN TIM PENGUJI MUNAQASYAH
JURUSAN MANAJEMEN FAKULTAS EKONOMI DAN BISNIS ISLAM
DENGAN RAHMAT TUHAN YANG MAHA KUASA
DEKAN FAKULTAS EKONOMI DAN BISNIS ISLAM UIN ALAUDDIN MAKASSAR

Membaca : Surat permohonan : Ayu Putri Syammarilla
NIM : 90200117051
Tanggal : 9 Agustus 2022
Mahasiswa Jurusan : MANAJEMEN
Untuk Ujian Skripsi/ Munaqasyah yang berjudul "PENGARUH KUALITAS LAYANAN TERHADAP MINAT BELI DENGAN KEPUASAN PELANGGAN SEBAGAI VARIABEL INTERVENING PADA CHARLES & KEITH MALL RATU INDAH MAKASSAR"

Menimbang : 1. Bahwa saudara tersebut diatas telah memenuhi persyaratan Ujian Skripsi/ Munaqasyah
2. Bahwa untuk pelaksanaan dan kelancaran ujian/ Munaqasyah perlu dibentuk panitia ujian.

Mengingat : 1. Undang-undang No. 20 Tahun 2003 tentang Sistem Pendidikan Nasional;
2. Peraturan Pemerintah Nomor 60 Tahun 1999 tentang Pendidikan Tinggi;
3. Keputusan Presiden Nomor 57 Tahun 2005 tentang Perubahan IAIN Alauddin menjadi UIN Alauddin Makassar;
4. Keputusan Menteri Agama RI Nomor 2 Tahun 2006 tentang Mekanisme Pelaksanaan Pembayaran atas Bahan Anggaran Pendapatan dan Belanja Negara di Lingkungan Kementerian Agama;
5. Keputusan Menteri Agama RI. No. 5 Tahun 2006 tentang Organisasi dan Tata Kerja UIN Alauddin Makassar;
6. Keputusan Menteri Agama RI. Nomor 93 Tahun 2007 tentang Statuta UIN Alauddin Makassar;
7. Keputusan Menteri Keuangan No.330/05/2008 tentang penetapan UIN Alauddin Makassar pada Departemen Agama sebagai instansi Pemerintah yang menerapkan pengelolaan Badan Layanan Umum (BLU).
8. Surat Keputusan Rektor UIN Alauddin Nomor 241 B Tahun 2010 Tentang Pedoman Edukasi UIN Alauddin.

MEMUTUSKAN

Menetapkan : 1. Membentuk Panitia Ujian Skripsi/ Munaqasyah Fakultas Ekonomi dan Bisnis Islam UIN Alauddin Makassar dengan komposisi :

Ketua : Prof. Dr. H. Abustani Ilyas, M.Ag.
Sekretaris : Dr. Amiruddin K, M.EI.
Penguji I : Dr. Awaluddin, SE, M.SI.
Penguji II : Dra. Hj. Nurani Gani, MM.
Pembimbing I : Dr. Ahmad Effendi, SE, M.M.
Pembimbing II : Dr. Hj. Wahidah Abdullah, S.Ag., M.Ag.
Pelaksana : Roshani

2. Panitia bertugas melaksanakan ujian Skripsi/Munaqasyah bagi saudara yang namanya tersebut diatas.
3. Biaya pelaksanaan ujian dibebankan kepada anggaran Fakultas Ekonomi dan Bisnis Islam UIN Alauddin Makassar.
4. Apabila dikemudian hari ternyata terdapat kekeliruan dalam surat keputusan ini akan diubah dan diperbaiki sebagaimana mestinya.

Keputusan ini disampaikan kepada yang bersangkutan untuk diketahui dan dilaksanakan dengan penuh rasa tanggung jawab.

Ditetapkan di : Samata-Gowa
Pada tanggal : 11 Agustus 2022
Dekan,

ABUSTANI ILYAS

PEMRAKARSA (FAKHRUNNISA)	KEPALA TATA USAHA (Hj. NURMIATI, S.E. MM)

RIWAYAT HIDUP



Ayu Putri Syamnarila, dilahirkan di Bontorannu pada tanggal 08 Juli 1998. Penulis merupakan anak ke dua dari lima bersaudara dari pasangan **Syamsul** dan **Marni**, penulis berasal dari Bontorannu, Kecamatan Bangkala, kabupaten Jeneponto. Penulis memulai pendidikan formal pada tahun 2003 di TK Panaikang kelurahan Bontorannu kecamatan Bangkala kabupaten Jeneponto dan lulus tahun 2004, kemudian penulis melanjutkan pendidikan di SD Inpres 185 Panaikang pada tahun 2004 dan lulus pada tahun 2010. Kemudian melanjutkan pendidikannya di tingkat sekolah menengah pertama di SMP Negeri 3 Bangkala dan selesai pada tahun 2013. Kemudian penulis melanjutkan pendidikan pada tingkat sekolah menengah atas di SMA Negeri 1 Tamalatea, kabupaten Jeneponto dan lulus pada tahun 2016. Setelah lulus dari sekolah menengah atas, penulis kemudian melanjutkan pendidikan di Universitas Islam Negeri Alauddin Makassar. Melalui jalur SBMPTN, program studi Manajemen pada Fakultas Ekonomi dan Bisnis Islam. Selama menempuh pendidikan sebagai mahasiswa penulis bergabung dengan organisasi Internal kampus yaitu Himpunan Mahasiswa Jurusan Manajemen (HMJ-M) periode 2019 dan Dewan Mahasiswa Fakultas Ekonomi dan Bisnis Islam periode 2020. Penulis juga bergabung dengan organisasi eksternal kampus yaitu Himpunan Pelajar Mahasiswa Turatea (HPMT). Penulis menyelesaikan studi di Universitas Islam Negeri Alauddin Makassar pada tahun 2022.