

**PENGARUH PEMASARAN MEDIA SOSIAL DAN HARGA
TERHADAP MINAT BELI KONSUMEN MINUMAN
MEREK YOTTA DI KOTA MAKASSAR DENGAN
DI MODERASI OLEH PROMOSI**



SKRIPSI

Diajukan Untuk Memenuhi Salah Satu Syarat Melakukan Penelitian dan
Mendapatkan Gelar Sarjana Manajemen Jurusan Manajemen Pada Fakultas
Ekonomi dan Bisnis Islam UIN Alauddin Makassar

UNIVERSITAS ISLAM NEGERI
OLEH
ALAUDDIN
RAIHANA FAKHIRA
90200118058
MAKASSAR

**PROGRAM STUDI MANAJEMEN
FAKULTAS EKONOMI DAN BISNIS ISLAM
UNIVERSITAS ISLAM NEGERI ALAUDDIN MAKASSAR**

2022

PERNYATAN KEASLIAN SKRIPSI

Mahasiswa yang bertanda tangan dibawah ini :

Nama : Raihana Fakhira
NIM : 90200118058
Tempat/ Tgl.Lahir : Jenepono, 26 Juli 2000
Jurusan : Manajemen
Fakultas : Ekonomi dan Bisnis Islam
Alamat : Perumahan Graha Manggarupi Permai
Judul : “Pengaruh pemasaran media sosial dan harga terhadap minat beli konsumen minuman merek yotta dikota makassar dengan dimoderasi oleh promosi”

Menyatakan dengan sesungguhnya dan penuh kesadaran bahwa skripsi ini benar dan hasil karya sendiri. Jika kemudian hari terbukti bahwa ia merupakan duplikat, tiruan atau dibuat orang lain, sebagian atau seluruhnya, maka skripsi ini dan gelar yang diperoleh karenanya batal demi hukum.

UNIVERSITAS ISLAM NEGERI Samata-Gowa, 2022

ALAUDDIN Penyusun

MAKASSAR Raihana Fakhira
NIM. 90200118058



KEMENTERIAN AGAMA
UNIVERSITAS ISLAM NEGERI ALAUDDIN MAKASSAR
FAKULTAS EKONOMI DAN BISNIS ISLAM

Kampus I : Jl. Sultan Alauddin No. 63 Makassar ■ (0411) 864924, Fax. 864923
Kampus II : Jl. H.M. Yasin Limpo Romangpolong – Gowa . ■ 424835, Fax 424836

PENGESAHAN SKRIPSI

Skripsi yang berjudul “Pengaruh Pemasaran Media Sosial Dan Harga Terhadap Minat Beli Konsumen Minuman Merek Yotta Di Kota Makassar Dengan Di Moderasi Oleh Promosi” yang disusun oleh RAIHANA FAKHIRA, NIM : 90200118058 mahasiswa Jurusan Manajemen pada Fakultas Ekonomi dan Bisnis Islam, Universitas Islam Negeri Alauddin Makassar. Telah diuji dan di pertahankan dalam sidang munaqasyah yang diselenggarakan pada tanggal 18 Agustus 2022 bertepatan pada 20 Muharram 1444 H, dan dinyatakan telah dapat diterima sebagai salah satu syarat untuk memperoleh gelar Sarjana Manajemen pada Fakultas Ekonomi dan Bisnis Islam.

Samata-Gowa, 18 Agustus 2022

20 Muharram 1444 H

DEWAN PENGUJI

Ketua	: Prof. Dr. H. Abustani Ilyas, M.Ag.	(.....)
Sekretaris	: Dr. Muh. Wahyuddin Abdullah, SE., M.Si., Ak	(.....)
Pembimbing I	: Dr. Ahmad Effendi, SE., M.M	(.....)
Pembimbing II	: Dr. Hj. Wahidah Abdullah, S.Ag., MAg	(.....)
Penguji I	: Dr. Awaluddin, SE., M.Si.	(.....)
Penguji II	: Rusnawati, SE., MM.	(.....)

Diketahui Oleh :

Dekan Fakultas Ekonomi dan Bisnis Islam UIN
Alauddin Makassar

Prof. Dr. H. Abustani Ilyas, M.Ag.
NIP. 19961130199303 1 003

KATA PENGANTAR

بِسْمِ اللَّهِ الرَّحْمَنِ الرَّحِيمِ

Alhamdulillah *robbil' alamin*, segala puji dan syukur penulis panjatkan atas kehadiran Allah *Subhanahu Wa Ta'ala* dengan segala limpahan rahmat serta kasih sayang-Nya sehingga penulis dapat menyelesaikan skripsi ini. Shalawat serta salam cinta kasih tak lupa penulis curahkan kepada baginda Nabii Muhammad Saw, yang menjadi suri teladan dan merupakan panutan bagi seluruh umat muslim, sumber inspirasi dan motivasi dalam aspek kehidupan.

Skripsi dengan judul “Pengaruh Pemasaran Media Sosial dan Harga Terhadap Minat Beli Konsumen Minuman Merek Yotta di Kota Makassar dengan di Moderasi Oleh Promosi” penulis hadirkan sebagai salah satu persyaratan untuk menyelesaikan studi S1 dan memperoleh gelar Sarjana Manajemen (S.M) Fakultas Ekonomi dan Bisnis Islam Universitas Islam Negeri Alauddin Makassar.

Penulis menyadari sepenuhnya bahwa skripsi ini tidak dapat terselesaikan tanpa bantuan, bimbingan dan dukungan dari berbagai pihak. Baik secara langsung maupun tidak langsung. Adanya bantuan moril dan materi dari berbagai pihak yang telah memudahkan penulis dalam menyusun dan menyelesaikan skripsi ini. Menyadari hal tersebut, dengan itu melalui tulisan ini penulis menyampaikan ucapan terimakasih yang tulus dari hati kepada seluruh pihak yang telah membantu, membimbing dan memberi dukungan dalam penyelesaian skripsi ini.

Secara khusus dan istimewa penulis mengucapkan banyak terimakasih yang dalam serta tulus kepada orang tua tercinta Bapak H.A.Rahmasyah dan ibu

Hj.Norlia yang telah mendidik, menyayangi dan membesarkan penulis dengan penuh kasih sayang, yang menjadi kekuatan besar dalam diri sehingga mampu berjuang untuk menyelesaikan skripsi ini, serta untuk saudara dan keluarga lainnya yang terus memberikan motivasi kepada penulis. Melalui kekuatan keluarga inilah penulis mendapatkan dasar pijakan pembelajaran dan pentingnya terus menjaga keluarga. Terimakasih keluargaku, saudaraku dan sahabatku, telah memberi alasan untuk tetap berdiri dan berjuang.

Ucapan terimakasih juga kepada teman-teman dan semua handai tauladan yang tidak dapat penulis sebutkan namanya satu persatu yang ikut andil atas pemahamannya, pengertiannya, dukungan, harapan serta doa yang dipajatkan sehingga penyusunan penulisan skripsi ini dapat terwujud.

Selain itu penulis juga mengucapkan terimakasih kepada berbagai pihak, diantaranya:

1. Prof. H. Hamdan Juhannis, M.A., Ph.D. selaku Rektor Universitas Islam Negeri Alauddin Makassar.
2. Prof. Dr. H. Abustamin Ilyas, M.Ag. selaku Dekan Fakultas Ekonomi dan Bisnis Islam Universitas Islam Negeri Alauddin Makassar
3. Dr. Hj. Rika Dwi Ayu Parmitasari, S.E., M.Comm. selaku ketua jurusan Manajemen Fakultas Ekonomi dan Bisnis Islam Universitas Islam Negeri Alauddin Makassar.
4. Dr. Ahmad Efendi, SE., m.M pembimbing I dan Dr. Hj. Wahidah Abdullah, S.Ag., M.,Ag., M.Pd. selaku pembimbing II yang dengan sabar membimbing

dan memberikan arahan serta nasihat yang baik dalam penyusunan skripsi ini hingga tahap penyelesaian.

5. Segenap Dosen dan Staf Fakultas Ekonomi dan Bisnis Islam Universitas Islam Negeri Alauddin Makassar.
6. Saudara-saudaraku tercinta, Ahmad Al-Ghifari dan adikku Nadira dan Ahmad Ardani serta seluruh keluarga besar yang telah mensupport penulis dan memberikan semangat dalam penyelesaian tugas akhir.
7. Seluruh keluarga besar HMJ-M dan DEMA-F yang telah menjadi wadah penulis untuk berkembang dan memiliki banyak pengalaman seta ilmu di luar ruang kelas.
8. Sahabat seperjuangan Fani Rahmasari, Nurul Muthhahira, Fitra dan Khafidzah Amdar yang telah setia menemani penulis dari maba hingga selesainya skripsi ini, yang memilih menetap serta mengalir bersama, begitu banyak moment yang telah kita lewati selama menjadi sahabat bahkan saudara selama menuntut ilmu di jenjang universitas.
9. Seluruh teman-teman Jurusan Manajemen angkatan 2018 (Egaliter) yang senantiasa menjadi kawan, memberikan dukungan kepada penulis, terimakasih atas kebersamaan, kehangatan yang telah dihadirkan selama proses perkuliahan.
10. Teman-teman KKN Ang 67 Sinjai selatan yang telah memberi warna dan pengalaman, terkhusus Posko 1 Desa Sanggiaserri terimakasih atas kebersamaan, tangis dan bahagianya.

11. Kepada seluruh teman-teman dan semua pihak yang meluangkan waktunya untuk membantu dengan tulus tanpa melihat siapa dan apa, yang tidak dapat penulis sebutkan satu-persatu.

Akhir kata, semoga Allah SWT selalu melimpahkan rahmat dan karunia-Nya untuk membalas kebaikan dari semua pihak yang telah mendukung dan membantu penulis selama ini. Penulis menyadari bahwa penyusunan skripsi ini laksana setetes air yang jatuh dalam luasnya samudra, permasalahan dan carut marutnya masih diperlukan kritik dan saran dalam penulisan berikutnya. Besar harapan bagi penulis bahwa skripsi ini dapat berguna dan bermanfaat bagi berbagai pihak. Wassalam.

Samata, juni 2022
Penulis,

Raihana Fakhira
90200118058

UNIVERSITAS ISLAM NEGERI
ALAUDDIN
MAKASSAR

DAFTAR ISI

PERNYATAAN KEASLIAN SKRIPSI.....	i
LEMBAR PENGESAHAN SKRIPSI.....	ii
KATA PENGANTAR	iii
DAFTAR ISI	vii
DAFTAR TABEL.....	ix
DAFTAR GAMBAR.....	x
ABSTRAK	xi
BAB I.....	1
PENDAHULUAN	1
B. Rumusan masalah.....	6
C. Hipotesis	7
D. Definisi Oprasonal Variabel	12
E. Penelitian Terdahulu.....	14
F. Tujuan Dan Manfaat Penelitian	16
BAB II.....	18
TINJAUAN TEORITIS	18
A. Teori Perilaku Konsumen.....	18
B. Pemasaran Media Sosial.....	22
C. Harga	29
D. Minat Beli Konsumen	33
E. Promosi.....	36
F. Kerangka Berfikir.....	40
BAB III.....	41
METODE PENELITIAN.....	41
A. Jenis dan pendekatan penelitian.....	41
B. Lokasi dan Waktu Penelitian	41
C. Populasi dan Sampel	41
D. Jenis dan Sumber Data	43
E. Metode Pengumpulan Data.....	44

F. Instrumen Penelitian.....	45
G. Metode Analisis Data	49
BAB VI.....	53
HASIL PENELITIAN DAN PEMBAHASAN.....	53
A. Gambaran Umum Lokasi Penelitian	53
B. Karakteristik Responden	54
C. Deskripsi hasil penelitian.....	55
D. Pembahasan Hasil penelitian	64
BAB V.....	69
KESIMPULAN	69
A. Kesimpulan.....	69
B. Saran.....	69
DAFTAR PUSTAKA.....	70
LAMPIRAN	75

UNIVERSITAS ISLAM NEGERI
ALAUDDIN
MAKASSAR


DAFTAR TABEL

Tabel 1. 1 Penelitian Terdahulu.....	50
Tabel 3. 2 Instrumen Penelitian.....	50
Tabel 4. 1 Tabel Karakter Responden Berdasarkan Usia	54
Tabel 4. 2 Tabel Karakteristik Responden Berdasarkan Jenis Kelamin	55
Tabel 4. 3 Tabel data hasil outer loading (Measurement Model).....	57
Tabel 4. 4 Tabel Avarage Variance Extracted (AVE)	58
Tabel 4. 5 Tabel Data hasil Cross Loading	59
Tabel 4. 6 Tabel Data hasil Fornell Larcker Criterion.....	60
Tabel 4. 7 Tabel Data hasil Chronbach Alpha dan Composite Reliability	61
Tabel 4. 8 Tabel Ringkasan Data Hasil Outer Model (Measurement Model).....	61
Tabel 4. 9 Tabel Nilai R-Square	62
Tabel 4. 10 Tabel Data Hasil Pengujian Hipotesis	63

UNIVERSITAS ISLAM NEGERI
ALAUDDIN
MAKASSAR

DAFTAR GAMBAR

Gambar 1. 3 Media Sosial Instagram Yotta	3
Gambar 2. 4 Kerangka Berfikir	41
Gambar 4.1 Model Struktural.....	62



UNIVERSITAS ISLAM NEGERI
ALAUDDIN
MAKASSAR

ABSTRAK

Nama : Raihana Fakhira

Nim : 90200118058

Judul : Pengaruh Pemasaran Media Sosial dan Harga Terhadap Minat Beli

Konsumen Minuman Merek Yotta Di Kota Makassar Dengan DI

Moderasi Oleh Promosi.

Penelitian ini bertujuan untuk mengetahui “Pengaruh Pemasaran Media Sosial dan Harga Terhadap Minat Beli Konsumen Minuman Merek Yotta Di Kota Makassar Dengan Di Moderasi Oleh Promosi. yang mana meliputi variabel Pemasaran media sosial dan harga (independen), mempunyai pengaruh terhadap minat beli konsumen (dependen), serta promosi sebagai variabel moderasi.

Penelitian ini merupakan penelitian kuantitatif dengan menggunakan pendekatan asosiatif. Sumber data dalam penelitian ini yakni data primer dan data sekunder, yang mana data primer menggunakan metode pengumpulan data melalui kuesioner yang disebarkan kepada konsumen minuman merek yotta, sedang untuk data sekunder didapatkan dari jurnal serta literature. Adapun jumlah sampel yang digunakan adalah 100 responden. Dengan menggunakan teknik analisis SmartPLS

Hasil penelitian ini menunjukkan bahwa variabel pemasaran media sosial dan harga berpengaruh positif dan signifikan terhadap minat beli konsumen minuman merek yotta, sedangkan promosi memoderasi pengaruh pemasaran media sosial terhadap minat beli konsumen ke produk dan promosi memoderasi pengaruh harga terhadap minat beli konsumen minuman merek yotta

Kata Kunci: Pemasaran Media Sosial, Harga, Minat Beli Konsumen dan

Promosi

UNIVERSITAS ISLAM NEGERI
ALAUDDIN
MAKASSAR

BAB 1

PENDAHULUAN

A. Latar belakang

Situasi bisnis akan terus berubah karena kondisi ini dipengaruhi oleh banyak faktor seperti meningkatnya jumlah pesaing, teknologi yang semakin kompleks dan selera konsumen yang selalu berubah, Indonesia merupakan pasar yang berkembang. memang para pelaku bisnis yang berkecimpung dalam bisnis, perusahaan-perusahaan ini menawarkan produknya dengan berbagai strategi penjualan, termasuk penggunaan alat promosi yang berbeda, salah satunya adalah pemasaran media sosial. (Wijoyo et al., 2020)

Pemasaran media sosial adalah upaya membuat konten promosi di berbagai platform di jejaring sosial, seperti Instagram, media sosial juga dinilai sangat efektif dan efektif untuk meningkatkan penjualan. Dari semua jenis layanan dan produk yang ditawarkan kepada konsumen, media sosial adalah bagian penting dari setiap rencana pemasaran digital yang dapat dicapai.(Puspitarini & Nuraeni, 2019)

Mencari informasi dan mudah menggunakan media sosial adalah langkah terpenting dalam mengambil keputusan saat berbelanja di jejaring sosial. Informasi yang dikumpulkan dapat berupa harga, merek dan kualitas produk, bentuk produk dan bentuk lainnya. Apalagi informasi akan menjadi bahan pertimbangan konsumen untuk membeli atau tidak.

Menurut Wigstrom & Wigmo (2010) Bagi organisasi atau bisnis, jejaring sosial banyak digunakan sebagai sarana komunikasi atau alat komunikasi

pemasaran. Tidak seperti media tradisional yang hanya dapat melakukan komunikasi satu arah, media sosial mampu melakukan komunikasi dua arah atau lebih. Menggunakan media sosial sebagai alat komunikasi pemasaran tidak hanya seperti menggunakan internet dan teknologi, tetapi menggunakan taktik dan strategi komunikasi

Salah satu bisnis yang berkembang pesat adalah bisnis minuman, bisnis *milkshake* merupakan bisnis yang sangat menarik dan menjanjikan karena berkaitan erat dengan kebutuhan dasar manusia seperti minuman. Ada banyak jenis yang dijual dalam berbagai bentuk dan dengan harga mulai dari yang murah hingga yang mahal. Di Makassar, ada banyak restoran yang menjual minuman berbahan dasar susu

Bisnis minuman sedang berkembang dan yang sering menjadi pembicaraan di kota Makassar adalah Yotta, sebuah perusahaan minuman lokal Sulawesi selatan di dirikan pada tanggal 13 mei 2015 oleh Adryan Purwakarto, Yotta selalu berusaha menghadirkan produk terbaik. Menghadirkan bergaman menu yang diolah dengan susu segar akan membuat masyarakat senang. Rasakan kesegaran berbagai rasa yang berbeda. Dari variasi coklat hingga variasi buah mengandung banyak manfaat. Sekarang Yota sudah memiliki 21 outlet yang tersebar di kota Makassar dan 8 cabang yang tersebar di luar Makassar dan Yotta. Saat ini memiliki total 29 cabang yang tersebar di Indonesia bagian timur, seperti Gowa, Maros, Pangkep, Bone, Pare-pare, Sengkang, Palopo dan Takalar.(Muftihaturrahmah, 2021)

Dengan memanfaatkan platform media sosial di Yotta! dapat

meningkatkan penjualan dan memperluas pasar, karena konsumen dapat dengan mudah menemukan informasi tentang Yotta! Karena Yotta melakukan pemasaran media sosial melalui Instagram.

Fenomena tersebut merupakan salah satu faktor yang menyebabkan bisnis minuman Yotta yang mulanya hanya memasarkan bisnisnya secara *Offline* atau di sebuah toko, kini mulai memasarkan produknya secara *online* atau melalui internet dengan menggunakan *platform digital* yaitu melalui sosial media Instagram. Melalui Instagram yotta dapat saling berhubungan dengan konsumennya tanpa terbatas oleh ruang dan waktu, sehingga yotta semakin dikenal. Dapat dilihat pula bahwa kini jumlah *followers* Yotta 33,7 ribu pengguna, hal ini tersebut memperhatikan bahwa banyaknya konsumen yang tertarik dengan yotta di media sosial Instagram

Gambar 1.1 Media Sosial Instagram Yotta



Dengan menggunakan Instagram, Yotta dapat dengan mudah membagikan konten menarik terkait minuman Yotta sehingga konsumen dapat dengan mudah mengakses informasi tentang Yotta. Konten yang menarik, informatif dan persuasif dapat menginformasikan kepada konsumen tentang apa yang dipasarkan, manfaat produk yang dipasarkan, harga produk, dan keunggulan produk yang dipasarkan. Oleh karena itu, Yotta harus memperhatikan konten yang diposting di jejaring sosial, karena akan mempengaruhi pola pikir calon konsumen ketika mengambil keputusan untuk membeli minuman Yotta.

Adapun elemen bauran pemasaran yang berperan penting dalam bisnis adalah strategi penetapan harga, harga adalah jumlah uang yang dikeluarkan untuk mendapatkan suatu produk. Harga dapat memberikan pendapatan bagi pelaku usaha, memberikan persepsi terhadap kualitas produk, membuat produk dapat bersaing di pasar, dan harga yang tepat dapat menarik konsumen untuk membeli produk tersebut.

Yotta menawarkan harga minuman yang dapat terjangkau dalam berbagai kalangan mulai dari puluhan ribu hingga dua puluh ribu, dimana harga tersebut dapat bersaing dengan produk minuman sejenis di kota Makassar yang juga menawarkan harga minuman sesuai pesanan dari puluhan ribu hingga puluhan ribu. Dengan memberikan harga yang tepat kepada Yotta! dapat menjadi alternatif bagi konsumen dalam mengambil keputusan sebelum membeli suatu produk.

Harga merupakan faktor yang sangat penting dalam pemasaran suatu produk karena harga merupakan salah satu dari empat bauran pemasaran atau marketing mix. Harga merupakan salah satu faktor yang menentukan keberhasilan

suatu usaha karena harga menentukan keuntungan yang akan diperoleh usaha dari menjual produknya berupa barang dan jasa. Menetapkan harga yang terlalu tinggi akan mengakibatkan berkurangnya pendapatan, tetapi menetapkan harga yang terlalu rendah akan mengurangi keuntungan yang dapat diperoleh organisasi bisnis.

Disamping itu ada beberapa pesaing yang juga memasarkan produknya di sosial media sehingga juga dapat mempengaruhi penjualan produk Yotta, salah satu pesaingnya yang memasarkan produknya di sosial media yaitu Es Teh Indonesia yang produknya sudah tersebar diseluruh Indonesia hal ini disebabkan karena Es Teh Indonesia telah membuka *frenchise* sehingga telah memiliki sebanyak 500 cabang yang tersebar di Indonesia (Esteh, 2018).

Sebuah perusahaan tentu berharap untuk mencapai target penjualannya untuk mendapatkan pendapatan dan laba yang diinginkan tanpa ada hambatan, tetapi untuk mencapainya tentu tidak mudah. Pelaku usaha termotivasi untuk menerapkan berbagai strategi pemasaran agar usahanya dapat bertahan dan terus berkembang. Salah satunya dengan memanfaatkan teknologi media sosial untuk menarik minat konsumen agar membeli produk yang ditawarkan.

Minat beli adalah sesuatu yang timbul setelah menerima rangsangan dari produk yang dilihatnya, dari sana timbul ketertarikan untuk membeli agar dapat memilikinya Maka, untuk dapat melakukan penjualan, pelaku usaha perlu mengetahui faktor-faktor yang mempengaruhi minat beli costumer itu sendiri. Menurut Swastha dan Irawan dalam (Widya, 2018:2.8) mengemukakan faktor-faktor yang mempengaruhi minat membeli berhubungan dengan perasaan emosi.

Jika seseorang merasa senang dan puas dalam membeli barang atau jasa, maka hal itu akan memperkuat minat membeli.

Upaya perluasan pasar Yotta tidak lepas dari peran penting penggunaan internet dalam mencapai strategi promosi, promosi merupakan salah satu dari empat (empat) elemen bauran pemasaran (produk, harga, dll) secara keseluruhan, lokasi dan promosi). Strategi promosi Yotta dipromosikan melalui jejaring sosial Instagram. Gunakan jejaring sosial Instagram untuk memasarkan Yotta! dapat meningkatkan penjualan dan memperluas pasar karena konsumen dapat dengan mudah mencari informasi tentang minuman Yotta.

Yotta selalu memberikan strategi promosi yang baik untuk meningkatkan penjualan dengan cara melakukan *buy 2 get 1* dilakukan agar konsumen terpicat untuk melakukan pembelian dengan adanya *buy 2 get 1* persaingan yang semakin ketat dan Yotta selalu mengadakan *giveaway* kepada konsumen sehingga konsumen akan tertarik untuk melakukan pembelian minuman Yotta.

Dari sisi pemasaran, tentunya media sosial memiliki dampak yang sangat besar, seperti yang dilakukan Yotta dengan mempromosikan produknya melalui jejaring sosial dan kemungkinan menarik pengikut di beberapa akun dari jejaring sosial tersebut. komunikasi merupakan kunci untuk dapat memberikan kesan di benak konsumen sehingga mereka tertarik dengan produk tersebut.

Yotta menggunakan *brand ambassador* sebagai perwakilan produk untuk membuat daya Tarik iklan secara emosional. Salah satu *brand ambassador* Yotta adalah Tumming Abu menjadi sosok yang menarik perhatian masyarakat untuk membeli produk minuman Yotta. karena Tumming Abu yang selalu membuat

konten yang menarik perhatian masyarakat sehingga akan meningkatkan penjualan minuman Yotta.

Berdasarkan uraian latar belakang di atas, penulis tertarik untuk melakukan penelitian tentang penggunaan pemasaran media sosial Yotta, harga yotta, dan untuk memperkuat menggunakan promosi sehingga kita bisa mengetahui seberapa besar pengaruhnya terhadap minat beli minuman yotta! Oleh karena itu, penulis melakukan penelitian dengan judul **“Pengaruh Pemasaran Media Sosial dan Harga Terhadap Minat Beli Konsumen Minuman Merek Yotta Di Kota Makassar Dengan di Moderasi Oleh Promosi”**

B. Rumusan Masalah

Merujuk pada permasalahan diatas, maka muncul pertanyaan- pertanyaan penelitian sebagai berikut:

1. Apakah pemasaran Sosial Media berpengaruh terhadap minat beli konsumen minuman merek Yotta di Kota Makassar?
2. Apakah harga berpengaruh terhadap minat beli konsumen minuman merek Yotta di Kota Makassar ?
3. Apakah promosi memoderasi pengaruh pemasaran media sosial terhadap minat beli konsumen minuman merek yotta di Kota Makassar ?
4. Apakah promosi memoderasi pengaruh harga terhadap minat beli konsumen minuman merek Yotta di Kota Makassar ?

C. Hipotesis Penelitian

Berdasarkan rumusan masalah dan kajian Pustaka yang telah dikemukakan sebelumnya. Maka hipotesis dalam penelitian ini adalah

sebagai berikut:

1. Pengaruh Pemasaran Media Sosial terhadap minat beli

Wibowo dan Priansa (2017) dalam (Dahmiri, 2020) mengemukakan pemasaran media umum dapat dimanfaatkan oleh perusahaan pada menjalin hubungan menggunakan pelanggan secara baik. Perusahaan dituntut dapat mensugesti pelanggan dengan cara memberikan informasi. Perusahaan dapat menggunakan media sosial buat menciptakan interpersonal lebih lanjut hubungan dengan pelanggan (Delafrooz et al., 2017). Dalam (Mustomi & Puspasari, 2020) Kotler dan Keller (dalam Adi, 2015) mengemukakan bahwa minat beli konsumen ialah sikap konsumen dimana konsumen berkeinginan pada menentukan, menggunakan, dan mengkonsumsi atau bahkan menginginkan suatu produk yg ditawarkan. Pemasaran media umum adalah bentuk periklanan secara online yg menggunakan konteks kultural asal komunitas sosial meliputi jejaring sosial, dunia impian, situs isu sosial, serta situs aneka macam pendapat sosial buat menemui tujuan komunikasi. Menurut (Philip Kotler & Keller, 2009) minat beli perilaku konsumen yang muncul sebagai respon terhadap objek yang menunjukkan keinginan pelanggan untuk melakukan pembelian

Hal tersebut dibuktikan oleh penelitian yang dilakukan oleh Prayogi Ariesandy dan Dinda Amanda Zuliestiana (2019) yang meneliti tentang Pengaruh Social Media Marketing melalui Intagram Terhadap Minat beli Konsumen Ladyfameshop, dimana hasil penelitiannya menyatakan bahwa

pemasaran media sosial memiliki pengaruh positif dan signifikan terhadap peningkatan minat beli konsumen. Karena informasi yang yang diberikan oleh ladyfameshop mengenai produk lengkap dan Bahasa yang digunakan jelas serta yang diposting di media sosial ladyfameshop menarik.

Berdasarkan hasil penelitian tersebut, maka hipotesis yang diajukan adalah sebagai berikut:

H1. Diduga pemasaran media sosial berpengaruh signifikan terhadap minat beli konsumen minuman merek yotta.

2. Pengaruh harga terhadap minat beli

Harga adalah satu-satunya unsur dalam bauran pemasaran untuk menghasilkan pendapatan bagi perusahaan (Tjiptono dan Chandra, 2012:315). Menurut Ferdinand (2008) (dikutip dalam Cahya dan Harti 2015:2) harga ialah satu variabel penting pada pemasaran, dimana harga bisa mempengaruhi konsumen dalam mengambil keputusan buat membeli suatu produk.

Menurut Tjiptono (2006) dalam (Shabrina & Budiatmo, 2020) dimana harga yang dapat dijangkau akan mempertinggi cita-cita konsumen untuk membeli produk yg sedang ditawarkan. lalu, harga mempunyai dampak pada minat beli ulang. adalah, semakin sesuai harga yang diberikan akan membuat konsumen untuk berniat buat melakukan pembelian produk tadi. Seperti yang disampaikan oleh Zeithaml dan Bitner (2003) ahwa Jika minat beli dipengaruhi oleh dimensi-dimensi dari harga, yaitu produk dibandingkan harganya sang pelanggan, pelanggan menginginkan harga sinkron kualitas yg diberikan dan harga yg fleksibel.

Hal tersebut dibuktikan oleh penelitian yang dilakukan oleh Arief Adi Satria (2017) yang meneliti tentang Pengaruh harga, promosi dan kualitas produk terhadap minat beli konsumen pada perusahaan A-36, dimana hasil penelitian yang dilakukan menyatakan bahwa harga mempunyai pengaruh positif dan signifikan terhadap minat beli konsumen, karena setiap peningkatan harga maka akan mengakibatkan meningkatnya keputusan konsumen untuk melakukan pembelian konsumen pada Usaha A-36.

Berdasarkan hasil penelitian tersebut, maka hipotesis yang diajukan adalah sebagai berikut:

H2. Diduga Harga berpengaruh signifikan terhadap minat beli konsumen minuman merek yotta.

3. Hubungan antara pemasaran media sosial berpengaruh terhadap minat beli konsumen yang di moderasi oleh promosi

Wibowo dan Priansa (2017) dalam (Dahmiri, 2020) berpendapat bahwa pemasaran media sosial bisa dimanfaatkan oleh perusahaan dalam menjalin hubungan dengan pelanggan secara baik. Perusahaan dituntut dapat mensugesti pelanggan melalui gosip yang disampaikan. Kehadiran media sosial marketing mengakibatkan berita bisa disebarkan secara praktis dan murah.

Promosi merupakan alat pemasaran yang digunakan perusahaan untuk memperkenalkan produk yang didapatkan kepada pelanggan, membujuk pelanggan untuk menggunakan produk yang ditawarkan, dan memberikan informasi mengenai produk yang diciptakan perusahaan. Indikator variabel

promosi (Philip Kotler dan Garry Amstrong, 2012: 103). dalam (R. Wulandari et al., 2016) menggunakan mempromosikan dan menjanjikan kualitas/kelebihan apa saja yg dimiliki pada suatu produk tadi yang membuat konsumen merasa tertarik menggunakan apa yang dimiliki pada suatu produk tadi. dengan adanya hal ini maka terciptakannya minat beli ulang konsumen.

Hal tersebut dibuktikan oleh penelitian yang dilakukan oleh Anggit Yoebrilianti (2018) yang meneliti tentang pengaruh promosi penjualan terhadap minat beli produk *fashion* dengan gaya hidup sebagai variabel moderator dimana hasil penelitiannya menyatakan bahwa promosi memiliki pengaruh yang positif dan signifikan terhadap peningkatan minat beli konsumen. Dengan adanya pemberian potongan harga, penjualan produk yang dipaketkan dan penjual atau produsen menjamin kualitas produk.

H3. Diduga promosi memoderasi pengaruh pemasaran media sosial terhadap minat beli konsumen minuman merek yotta

4. Hubungan antara harga terhadap minat beli konsumen minuman yang di moderasi oleh promosi

Harga menjadi salah satu isyarat paling secara umum dikuasai pada pemasaran, hal tersebut karena harga terdapat di semua situasi pembelian. Harga pula ialah salah satu isyarat yang digunakan konsumen dalam proses persepsi, dimana harga akan mempengaruhi penilaian konsumen tentang suatu produk. menggunakan tingginya tingkat persaingan maka penetapan harga produk pula menjadi krusial bagi konsumen. Menurut (Anggit dan Rizki, 2009) dalam (Chye & Han, 2018)

Harga ialah jumlah rupiah yang bisa dibayar oleh pasaryang ditukarkan agar memperoleh hak kepemilikan atau penggunaan suatu barang atau jasa. dari akibat penelitian menggambarkan bahwa harga berpengaruh signifikan terhadap minat beli .Perusahaan umumnya menggunakan jenis tindakan promosi buat menaikkan perhatian pembeli, menarik pembeli menggunakan keunikannya, mendorong pembeli buat peka terhadap harga serta mendorong pembelian ulang atau melakukan kenaikan penjualan. sehingga jelas bahwa harga kenaikan pangkat mempunyai akibat pada pembelian (Ghezlbash, 2017) dalam (Astuti, 2018).

Pengaruh dari alat promosi untuk pembelian di masa depan bergantung pada kategori produk,sifat kegiatan promosi dan target pasar.Semakin tinggi diskon promosi, semakin tinggi pula tabungan dan kemungkinan besar untuk membeli produk atau layanan (Nusair et al., 2010). Dengan menawarkan/mempromosikan harga yang menarik maka hal ini dapat memengaruhi minat beli ulang konsumen.

Hal tersebut dibuktikan oleh penelitian yang dilakukan oleh H.Hartono dan Triyadi (2020) yang berjudul “Pengaruh harga dan promosi terhadap minat beli konsumen” hasil penelitian menunjukkan bahwa ketiga variabel yang diteliti berpengaruh signifikan terhadap minat beli konsumen. Karena dengan adanya promosi dengan potongan harga harga yang menarik akan meningkatkan minat konsumen untuk membeli.

Berdasarkan hasil penelitian tersebut, maka hipotesis yang di ajukan adalah sebagai berikut:

H4. Diduga harga berpengaruh terhadap minat beli konsumen minuman merek yotta yang dimoderasi oleh promosi.

D. Definisi operasional variable penelitian

Definisi operasional variabel artinya pengertian-pengertian variabel (yg diungkap dalam definisi konsep) tadi, secara operasional, secara praktik, dan secara konkret dalam lingkup obyek penelitian /obyek yang diteliti. Variabel yg digunakan dalam penelitian ini artinya variabel bebas dan variabel terikat

1. Variabel bebas (Independen variabel)

Variabel bebas artinya variabel yg mempengaruhi atau menjadi sebab perubahan atau timbulnya variabel dependen (terikat). Variabel independent pada penelitian ini merupakan Pemasaran media sosial serta Harga.

a. Pemasaran media sosial (X₁)

Pemasaran media sosial adalah galat satu bentuk pemasaran memakai media sosial buat memasarkan suatu produk atau jasa menggunakan memanfaatkan khalayak yang berpartisipasi pada media sosial.

Pemasaran Media Sosial dalam penelitian ini adalah ukuran relatif minuman merek yotta yang dapat memberikan seberapa jauh tingkat keunggulan suatu produk mampu memenuhi keinginan konsumen.

b. Harga

Harga ialah suatu atribut asal suatu pruduk yang paling acapkali digunakan oleh sebagian konsumen buat mengevaluasi suatu produk. dalam memasarkan suatu barang atau jasa perusahaan wajib menetapkan harganya secara tepat.

Harga Dalam penelitian ini yaitu jumlah uang yang dibutuhkan untuk memperoleh minuman merek yotta.

2. Variable Terkait (Dependent variabel)

Variabel terikat merupakan variabel yang dipengaruhi atau yang menjadi akibat karena adanya variabel bebas.

a. Minat beli

Minat beli rencana untuk melakukan pembelian produk sesudah preferensi konsumen terbentuk yg mungkin akan menyebabkan minat beli.

Minat beli yang dimaksud dalam penelitian ini yaitu minat pembelian terhadap minuman merek yotta.

3. Variabel moderasi

Variabel moderasi adalah variabel independen yang akan memperkuat atau memperlemah hubungan antara variabel independen lainnya terhadap variabel dependen. (Sugiono, 2012)

a. Promosi

Promosi artinya suatu sistem keseluruhan asal kegiatan-kegiatan bisnis yang ditunjukkan buat merencanakan serta memilih kualitas produk dan harga mempromosikan dan mendistribusikan barang serta jasa buat memuaskan kebutuhan baik pada pembeli yg terdapat maupun pembeli yang potensial.

Promosi dalam penelitian ini adalah kegiatan mengkombinasikan informasi minuman merek yotta dengan kualitas produk yang baik dan harga yang terjangkau sehingga konsumen merasa tertarik untuk membeli

produk tersebut.

E. Penelitian Terdahulu

Penelitian tentang minat beli konsumen sudah banyak dilakukan sang penelitian sebelumnya. tapi penelitian ini cukup tidak sama karna pada penelitian ini menghubungkan antara variabel dependen yaitu minat beli konsumen, dan mengaitkan menggunakan beberapa variabel independen yaitu pemasaran media sosial dan harga. perbedaan penelitian ini dengan penelitian terdahulu artinya klasifikasi variabelnya. perbedaan lain ialah lokasi penelitian serta ketika penelitiannya, adapun yang akan terjadi penelitian sebelumnya yaitu

Tabel 1.1
Penelitian Terdahulu

Nama Penelitian	Judul Penelitian	Metode Penelitian	Hasil Penelitian
Arief Adi Satria (2017)	Pengaruh harga, promosi dan kualitas produk terhadap minat beli konsumen pada perusahaan A-36	Metode penelitian kuantitatif	Hasil penelitian menunjukkan harga berpengaruh positif dan signifikan terhadap minat beli konsumen
Meatry Kurniasari dan	Pengaruh social media marketing,	Motede Penelitian	Hasil penelitian menunjukkan

<p>Agung Budiantmo (2018)</p>	<p>brand awareness terhadap keputusan pembelian dengan minat beli sebagai variabel intervening pada j.co donuts dan caffé semarang</p>	<p>Kuantitatif</p>	<p>bahwa variabel social media marketing berpengaruh positif dan signifikan terhadap minat beli, dimana nilai koefisien determinasi sebesar 63,1</p>
<p>Prayogi Ariesandy dan Dinda Amanda Zuliestiana (2019)</p>	<p>Pengaruh Social Media Marketing melalui Intagram Terhadap Minat beli Konsumen Ladyfameshop</p>	<p>Metode penelitian kuantitatif</p>	<p>Hasil penelitian penunjukkan bahwa variabel Social Media Marketing berpengaruh positif terhadap minat beli konsumen ladyfameshop</p>
<p>Hery Winoto TJ (2020)</p>	<p>Pengaruh kualitas produk dan harga</p>	<p>Metode penelitian</p>	<p>Hasil penelitian menunjukkan</p>

	terhadap keputusan pembelian minuman boba yang di mediasi dengan strategi promosi	kuantitatif	harga signifikan berpengaruh positif terhadap keputusan pembelian jika dimediasi oleh strategi promosi.
--	---	-------------	---

F. Tujuan dan Manfaat Penelitian

Tujuan dari penelitian ini adalah sebagai berikut:

1. Untuk mengetahui pengaruh pemasaran media sosial terhadap minat beli konsumen minuman merek yotta di Kota Makassar.
2. Untuk Mengetahui Pengaruh harga terhadap minat beli konsumen minuman merek yotta di Kota Makassar
3. Untuk mengetahui pengaruh pemasaran media sosial terhadap minat beli konsumen minuman merek yotta di Kota Makassar yang di moderasi oleh promosi.
4. Untuk mengetahui pengaruh harga terhadap minat beli konsumen minuman merek yotta di Kota Makassar yang di moderasi oleh promosi

Manfaat Penelitian

Dengan dilakukan penelitian ini, sangat diharapkan dapat memberi manfaat kepada :

1. Bagi peneliti

penelitian ini diharapkan dapat menjadi surat keterangan buat berbagi ilmu pengetahuan tentang Manajemen Pemasaran khususnya yang berkaitan menggunakan Pemasaran media sosial dan harga terhadap minat beli konsumen di moderasi oleh promosi.

2. Bagi akademik

penelitian ini dapat dipergunakan sebagai penelitian lebih lanjut guna menambah wawasan pengetahuan tentang pengaruh pemasaran media sosial dan harga terhadap minat beli konsumen minuman merek yotta di Kota Makassar dengan di moderasi oleh promosi.

3. Bagi perusahaan

Hasil penelitian ini diharapkan sebagai pertimbangan Hasil penelitian ini diharapkan menjadi pertimbangan dan masukan bagi yotta guna meningkatkan pemasaran media sosial dan harga.

UNIVERSITAS ISLAM NEGERI
ALAUDDIN
MAKASSAR

BAB II

TINJAUAN TEORITIS

A. Perilaku Konsumen

Menurut (Notoatmodjo, 2003) dalam (Nc, Perilaku adalah suatu kegiatan serta aktifitas organisme yg bersangkutan, baik aktifitas yg dapat diamati atau yg tidak dapat diamati oleh orang lain. manusia berperilaku atau beraktifitas sebab adanya kebutuhan buat mencapai suatu tujuan. menggunakan adanya kebutuhan akan muncul motivasi atau penggerak. sehingga individu itu akan beraktifitas buat mencapai tujuan dan mengalami kepuasan.

Banyaknya jenis dan pilihan yang beragam untuk memenuhi kebutuhan hidup membawa manfaat yang besar bagi konsumen. Konsumen memiliki kebebasan lebih untuk memilih sesuai dengan kebutuhannya. Produk dari luar negeri dapat ditemukan dalam banyak variasi. Sangat mudah untuk menemukan model baru yang sebelumnya tidak diproduksi di dalam negeri. Konsumen juga memperoleh lebih banyak pilihan harga dengan segala macam produk yang ada. Bisa memilih dari harga yang paling murah sampai harga yang paling mahal. Tergantung pada anggaran (*budget*) dan keinginan konsumen (Wigati 2011).

Mengenali perilaku konsumen bukanlah hal yg mudah, dan konsumen tidak selalu mengatakan kebutuhan serta keinginannya secara terus jelas, namun acapkali melakukan yg kebalikannya. Konsumen tak jarang bereaksi terhadap perubahan pikiran, dan konsumen baru menghasilkan keputusan pembelian pada mnt-mnt terakhir. buat itulah para Pemasar perlu mempelajari keinginan, persepsi, prefensi, dan perilakunya dalam berbelanja. (Wigati, 2011b)

1. Pengertian Perilaku Konsumen

Menurut (Setiadi, 2008) dalam (Nofri & Hafifah, 2018b), untuk memahami konsumen dan mengembangkan strategi pemasaran yang tepat, kita harus memahami apa yang mereka pikirkan (kognisi) dan mereka rasakan (afeksi), apa yang mereka lakukan (perilaku), dan serta dimana (kejadian disekitar) yang mempengaruhi serta dipengaruhi oleh apa yang dipikirkan, dirasakan, dan dilakukan konsumen tersebut. Menurut (Kotler & Keller, 2009) dalam (Nofri & Hafifah, 2018)

a. Faktor Kebudayaan

Budaya artinya seperangkat nilai dasar, persepsi, keinginan, dan tindakan yg dipelajari anggota rakyat berasal dari keluarga dan institusi sosial mereka. kelompok faktor penting pertama yang mempengaruhi pengambilan keputusan konsumen adalah faktor budaya.

Budaya adalah susunan nilai-nilai dasar, persepsi, impian, serta perilaku yang dipelajari anggota suatu rakyat dari keluarga serta institusi sosial lainnya. (Lamb, n.d.) dalam (Nofri & Hafifah, 2018)

b. Faktor Sosial

Kelas sosial tidak hanya mencerminkan penghasilan, tetapi juga indikator lain seperti pekerjaan, pendidikan, dan tempat tinggal. Irawan dan Basu (1986) membagi masyarakat kedalam tiga golongan kelas sosial, yaitu:

- 1) Golongan atas (pengusaha-pengusaha kaya, pejabat tinggi),
- 2) Golongan menengah (kelas pekerja/karyawan),

- 3) Golongan bawah (pekerja buruh, pegawai rendah)

c. Faktor Pribadi

Keputusan pembelian konsumen juga dipengaruhi oleh karakteristik pribadi atau individu. Karakteristik tersebut meliputi:

- 1) **Umur dan Tahapan dalam Siklus Hidup** (Wells, William D and Gubar, 1966)

Konsumsi seseorang juga dibentuk oleh tahapan daur hidup keluarga. Beberapa penelitian terakhir sudah mengidentifikasi tahapan-tahapan pada daur hidup psikologis. Orang dewasa biasanya mengalami perubahan serta perubahan eksklusif saat mereka menjalani hidup mereka

- 2) **Pekerjaan**

Para pemasar berusaha mengidentifikasi kelompok-kelompok pekerja yang memiliki minat di atas rata-rata terhadap produk dan jasa tertentu.

- 3) **Keadaan Ekonomi**

yang dimaksud menggunakan keadaan ekonomi seseorang adalah terdiri atas pendapatan yang dapat dibelanjakan (tingkatnya, stabilitasnya, serta polanya) tabungan dan hartanya (termasuk persentase yang praktis dijadikan uang), kemampuan untuk meminjam dan sikap terhadap mengeluarkan lawan menabung.

- 4) **Gaya Hidup**

Gaya hidup seorang artinya pola hayati di dunia yang diekspresikan oleh aktivitas, minat, dan pendapatan seseorang. Gaya hidup

mendeskripsikan "seseorang secara keseluruhan" yg berinteraksi menggunakan lingkungan. Gaya hayati jua mencerminkan sesuatu di pulang kelas ariab seorang.

5) Kepribadian dan Konsep Diri

Kepribadian berarti ciri-ciri psikologis yg tidak selaras, dan setiap orang mengakui bahwa mereka memiliki respons yg konsisten terhadap lingkungan. dapat mengklasifikasikan tipe kepribadian serta terdapat hubungan bertenaga antara tipe kepribadian tersebut serta keputusan produk atau merek yg tidak sinkron.

d. Faktor Psikologis

Menurut teori, pilihan pembelian konsumen dipengaruhi sang empat ariab psikologis primer mencakup motivasi, persepsi, pembelajaran, serta keyakinan serta pendirian. Motivasi, konsumen selalu memiliki banyak kebutuhan, beberapa di antaranya berasal dari biologis. Persepsi konsumen termotivasi siap bertindak. Bagaimana konsumen yg termotivasi dipengaruhi sang persepsi mereka ihwal situasi tertentu Proses belajar menjelaskan perubahan tingkah laku manusia yang dihasilkan berasal pengalaman, namun sebagian besar tingkah laris insan merupakan hasil berasal proses belajar. Pembelajaran dapat dicermati sebagai proses dimana pengalaman menyebabkan perubahan dalam pengetahuan, sikap atau prilaku berdasarkan teori, pilihan pembelian konsumen ditentukan oleh empat ariab psikologis utama meliputi motivasi, persepsi, pembelajaran, serta keyakinan dan pendirian. Motivasi, konsumen selalu memiliki banyak kebutuhan, beberapa di antaranya asal dari biologis. Persepsi konsumen termotivasi siap bertindak.

Bagaimana konsumen yang termotivasi ditentukan sangat dipengaruhi persepsi mereka terhadap situasi tertentu. Proses belajar menyebutkan perubahan tingkah laku manusia yang didapatkan berasal dari pengalaman, tetapi sebagian besar tingkah laku manusia ialah hasil dari proses belajar. Pembelajaran bisa dipandang menjadi proses dimana pengalaman menyebabkan perubahan pada pengetahuan, sikap atau perilaku (Setiadi, 2008)

B. Pemasaran Media sosial

1. Pengertian Media Sosial

Menurut Kaplan dan Haenlein (2010) dalam (Kurniasari & Budiarmo, 2018), media sosial didefinisikan sebagai sebuah komunitas online berbasis internet yang dibangun atas dasar ideologi dan teknologi Web 2.0. Web 2.0 ialah dasar platform media sosial. Media sosial sendiri terdiri dari bermacam-macam bentuk yang berbeda, seperti social network, forum internet, weblogs, social blogs, micro blogging, wikis, podcasts, gambar, video, rating dan bookmark social.

Menurut Van Dijk dalam (A. E. Putri, 2021) menyatakan bahwa media sosial adalah platform media yang memfokuskan pada eksistensi pengguna yang memfasilitasi mereka pada beraktivitas juga berkolaborasi. Karena itu, media umum dapat dipandang menjadi medium (fasilitator) online yang menguatkan hubungan antar pengguna sekaligus menjadi sebuah ikatan sosial. Media umum sebagai kumpulan perangkat lunak yang memungkinkan individu juga komunitas untuk berkumpul, mengembangkan, serta berkomunikasi, dan di kasus tertentu saling berkolaborasi atau bermain.

Menurut Taprial & Kanwar (2012) dalam (Pamungkas, 2017) sosial media memiliki kelebihan yang membuatnya lebih baik dari media terdahulu:

a. *Accessibility*

Sosial media mudah untuk diakses karena memerlukan sedikit atau tidak ada biaya sama sekali dalam penggunaannya.

b. Kecepatan (*Speed*)

konten yang dibuat dalam sosial media tersedia bagi semua orang yang berada dalam jaringan, forum, atau komunitas begitu diterbitkan.

c. Interaktivitas (*Interactivity*)

media sosial dapat menampung dua atau lebih saluran komunikasi.

d. Berkelanjutan (*Longevity / Volativity*)

konten pada sosial media tetap dapat diakses pada waktu yang lama, atau bahkan selamanya.

e. Jangkauan (*Reach*)

Internet menawarkan jangkauan yang tidak terbatas ke semua konten yang tersedia.

2. Pengertian pemasaran media sosial

Menurut Gunelius (2011, p.10) dalam (Bawono & Subagio, 2020) pemasaran media sosial merupakan sarana atau media baru yg digunakan buat membangun pengakuan, daya ingat, dan tindakan buat merek, bisnis, produk, orang, atau entitas lainnya serta dilakukan dengan memakai sosial media misalnya blogging, microblogging, social networking, social bookmarking, dan content sharing.

Pemasaran media sosial adalah sebuah proses yg dipergunakan sang perusahaan pada melakukan kenaikan pangkat melalui sosial media karena pada dalam sosial media ada komunitas yg akbar serta lebih menjanjikan dibandingkan menggunakan mengiklankan dengan cara tradisional (Weinberg, 2009, p.3) dalam (Eka Mei Dilasari, 2022).

Menurut Wibowo dan Priansa (2017:182) dalam (Kusuma & Putri, 2019) pemasaran media sosial memungkinkan perusahaan buat mencapai pemahaman yg lebih baik tentang kebutuhan pelanggan untuk membangun hubungan yang lebih efektif dan efisien.

Pemasaran media umum artinya teknik dalam pemasaran yang menggunakan media umum menjadi wahana buat memperkenalkan serta mempromosikan produk kepada pengguna platform media umum yg sama menggunakan memberikan konten menarik tentang info produk, sehingga akan menarik konsumen baru serta menaikkan penjualan. Pemasaran melalui media umum berfokus pada kemampuan sebuah konten pada situ media umum, yaitu bagaimana suatu produk dapat menarik perhatian konsumen melalui konten yg dibagikan pada media sosial.

Dasar hukum mengenai pemasaran media sosial terdapat pada QS Al-Ahsab/33:70 sebagai berikut:

يَا أَيُّهَا الَّذِينَ آمَنُوا اتَّقُوا اللَّهَ حَقَّ تَقْوَاهُ وَالصَّلَاةَ إِحْسَانًا وَلَا تُؤْتُوا السُّخْرَاطَ ۚ إِنَّكُمْ كُنْتُمْ عِنْدَ اللَّهِ سَائِلِينَ ۝

Terjemahnya :

” Wahai orang-orang yang beriman, bertakwalah kamu kepada Allah dan ucapkanlah perkataan yang benar.” (Kemenag RI,2019)”

Dalam (JavanLabs, 2022) Tafsir ayat tersebut dalam tafsir Quraish Shihab, Wahai orang-orang beriman, takutlah akan hukuman Allah jika kalian mendurhakai-Nya. Ucapkanlah perkataan yang benar dan lurus.

Dari ayat di atas sudah jelas bahwa dalam berbicara tentulah kita di anjurkan oleh Allah untuk berkata perkataan yang jujur. Begitupun dalam melakukan sebuah komunikasi pemasaran, seorang produsen harus menyampaikan pesan dengan apa adanya tidak melebih-lebihkan.

Dalam melakukan pemasaran media sosial terdapat beberapa tujuan yang paling umum (Gunelius, 2011), antara lain:

- a. *Relationship building* (membangun hubungan), pemasaran media sosial memiliki kemampuan paling potensial dalam membangun hubungan secara aktif dengan konsumen.
- b. *Brand building* (membangun merek), melalui percakapan pada media sosial dapat meningkatkan brand awareness (kesadaran merek), brand recognition (pengenalan merek), dan brand loyalty (loyalitas merek).
- c. *Publicity* (publisitas), pemasaran melalui media sosial memberikan peluang kepada perusahaan untuk berbagi informasi penting kepada konsumen karena tersedianya toko online.
- d. *Promotion* (promosi), merupakan peluang untuk memberikan diskon khusus kepada konsumen sehingga konsumen merasa dihargai dan diperhatikan.
- e. *Market Research* (riset pasar), media sosial memberikan peluang untuk mempelajari karakter atau perilaku, kebutuhan, atau keinginan

berbagai konsumen, dan mempelajari strategi pesaing.

3. Indikator pemasaran media sosial

Menurut Gunelius dalam Lubiana Mileva dan Achmad Fauzi (2018) dalam (A. E. Putri, 2021) terdapat empat indicator yang dijadikan sebagai variabel kesuksesan social media marketing, yaitu:

a. Pembuatan Konten

Konten yg menarik menjadi landasan seni manajemen dalam melakukan pemasaran media sosial. Konten yang dirancang wajib menarik dan wajib mewakili kepribadian berasal sebuah usaha agar bisa dianggap oleh sasaran konsumen. Pembuatan konten bisa dicermati dari pembuatan konten yg menarik dan bisa mewakili kepribadian dari sebuah bisnis supaya bisa dianggap oleh target konsumen. Pembuatan konten akan membantu konsumen buat membentuk kredibilitas, hubungan dan loyalitas.

b. Membagikan Konten

memberikan konten pada komunitas sosial dapat membantu memperluas jaringan sebuah usaha dan memperluas online audience. berbagi konten dapat mengakibatkan penjualan tidak langsung serta langsung tergantung pada jenis konten yang dibagikan. memberikan konten kepada komunitas sosial dapat membantu memperluas jaringan sebuah usaha dan memperluas online audience. menyebarkan konten bisa mengakibatkan penjualan tak langsung serta langsung tergantung di jenis konten yg dibagikan.

c. Koneksi

Jejaring sosial memungkinkan seseorang bertemu menggunakan lebih banyak orang yang memiliki minat yg sama. Jaringan yang luas dapat membangun hubungan yang bisa membuat lebih poly usaha. Komunikasi yang jujur serta hati-hati harus diperhatikan waktu melakukan social networking.

d. Bangun Komunitas

Web sosial merupakan sebuah komunitas online akbar individu dimana terjadi interaksi antar insan yg tinggal di semua dunia menggunakan menggunakan teknologi. menciptakan komunitas di internet yg memiliki kesamaan minat bisa terjadi dengan adanya social networking. Community building bertujuan untuk mencari sasaran konsumen yang mempunyai ketertarikan terhadap produk dan jasa yg mereka tawarkan dengan adanya hubungan antara satu dengan yg lainnya dan menjalin hubungan menggunakan mereka.

4. Instagram

Instagram ialah media social yang dapat digunakan buat memberikan foto, video, serta layanan jejaring social yang memungkinkan penggunanya untuk merogoh foto serta video. Instagram memiliki fitur khas yaitu membatasi penggunanya memberikan foto atau video pada persegi yg dilengkapi dengan filter . istilah instagram asal berasal pengertian holistik fungsi software ini. istilah “insta” dari dari kata “instan”. Instagram pula dapat menampilkan foto-foto secara instan ,mirip Polaroid pada dalam tampilannya. Sedangkan buat istilah “gram” berasal dari “telegram”, dimana cara kerja telegram sendiri adalah buat mengirim info kepada orang lain dengan cepat. Sama

dengan instagram yang bisa mengunggah foto dengan menggunakan jaringan internet, sebagai akibatnya informasi yang ingin disampaikan dapat diterima dengan cepat.

Instagram bisa menjadi daerah buat menemukan berbagai macam gosip dari berita, hiburan, kenaikan pangkat produk, sampai kegiatan sehari-hari orang lain. Instagram pula bisa menjadi wadah buat menerima keberadaan bagi orang yg menggunakannya. Selain itu, instagram ialah media social yg dinilai paling efektif sebagai sarana promosi sang industri pada global.

Instagram menjadi media sosial membuat foto memiliki dasar-dasar pada penggunaannya, penggunaan instagram mencakup:

- a. *Feed*, fitur ini pengguna dapat melihat postingan yang diunggah teman yang sudah diikuti.
- b. *Populer* “tab”, digunakan untuk pengguna melihat foto yang diunggah pengguna lain dan pada fitur ini pengguna akan melihat foto yang paling banyak disukai setiap waktunya jika ingin melihat suatu hal yang lebih spesifik tulisan pada kolom username dan hastag.
- c. *Like and comment*, merupakan sebuah apresiasi dan penghargaan tersendiri bagi pengguna instagram. Jika pengguna tertarik pada suatu foto maka kita bisa memberikan like pada foto tersebut dengan memberikan double tab dan dapat memberikan comment jika ingin berinteraksi dengan pengguna lainnya.
- d. *Your profile*, profile dapat dilihat pada square icon, pada profile tersimpan arsip-arsip foto yang pernah pengguna unggah.

- e. Posting adalah bahasa ketika akan mengunggah foto. Foto yang akan diunggah dapat diberi layer agar terlihat menarik menggunakan fitur yang disediakan instagram

C. Harga

1. Pengertian harga

Menurut Kotler dan Amstrong (2001:226) dalam (Maulana, 2017) harga bisa diartikan sebagai jumlah uang yg dibebankan buat sebuah produk atau jasa dalam pertukaran buat menerima manfaat serta memiliki atau menggunakan produk atau jasa. dari defenisi ini harga dibayar sang pembeli sudah termasuk pelayanan yg diberikan oleh penjual serta tidak dipungkiri penjual pula menginginkan sejumlah keuntungan asal harga tersebut. Sedangkan harga (Kotler, 2002) dalam (Dewi, 2017) Merupakan keliru satunya bauran pemasaran yg membuat pendapatan, serta elemen yang lainnya hanya mengakibatkan biaya.

Konsumen mempunyai asumsi adanya korelasi yang negatif antara harga dan kualitas suatu produk, maka mereka akan membandingkan antara produk yg satu menggunakan yang lainnya, serta barulah konsumen mengambil keputusan buat membeli suatu produk.

Harga adalah salah satu atribut penting yang dievaluasi oleh konsumen sebagai akibatnya manajer perusahaan perlu benar-sahih tahu kiprah tadi dalam mensugesti perilaku konsumen. Harga sebagai atribut dapat diartikan bahwa harga artinya konsep keanekaragaman yang memiliki arti berbeda bagi tiap konsumen, tergantung ciri konsumen, situasi serta produk (Mowen dan Minor, 2002). menggunakan istilah lain, di tingkat harga tertentu yang telah

dimuntahkan, konsumen bisa merasakan manfaat berasal produk yang sudah dibelinya. dan konsumen akan merasa puas apabila manfaat yg mereka dapatkan sebanding atau bahkan lebih tinggi dari nominal uang yang mereka keluarkan.

Banyak hal yang berkaitan menggunakan harga yg melatar belakangi mengapa konsumen memilih suatu produk buat dimilikinya. Konsumen memilih suatu produk tadi sebab benar-sahih ingin mencicipi nilai serta manfaat berasal produk tadi, karena melihat kesempatan mempunyai produk tadi dengan harga yang lebih murah dari umumnya sebagai akibatnya lebih irit, kerena terdapat kesempatan buat menerima anugerah berasal pembelian produk tersebut, atau karena ingin disebut konsumen lain bahwa memahami poly perihal produk tersebut dan ingin diklaim loyal.

Dasar hukum mengenai Harga terdapat pada QS At-Taubah/9:9 sebagai berikut:

إِشْرَاقًا رَوَّافًا أَلَا تَعْلَمُونَ
أَشْرَاقًا رَوَّافًا أَلَا تَعْلَمُونَ
أَشْرَاقًا رَوَّافًا أَلَا تَعْلَمُونَ
أَشْرَاقًا رَوَّافًا أَلَا تَعْلَمُونَ
أَشْرَاقًا رَوَّافًا أَلَا تَعْلَمُونَ
أَشْرَاقًا رَوَّافًا أَلَا تَعْلَمُونَ
أَشْرَاقًا رَوَّافًا أَلَا تَعْلَمُونَ
أَشْرَاقًا رَوَّافًا أَلَا تَعْلَمُونَ
أَشْرَاقًا رَوَّافًا أَلَا تَعْلَمُونَ
أَشْرَاقًا رَوَّافًا أَلَا تَعْلَمُونَ

Terjemahnya :

“Mereka menukarkan ayat-ayat Allah dengan harga yang murah lalu mereka menghalangi (manusia) dari jalan-Nya. Sesungguhnya sangat buruk apa yang selalu mereka kerjakan.”

Dalam (JavaLabs, 2022) Tafsir ayat tersebut dalam tafsir Quraish Shihab menjelaskan bahwa Mereka menentang ayat-ayat Allah dan menukarnya dengan sedikit kesenangan dunia serta menghalangi manusia untuk masuk ke dalam agama Allah. Sesungguhnya apa yang mereka lakukan itu sangat buruk.

Dari ayat diatas bahwa jika seorang produsen ingin menentukan harga

suatu produk, agama menganjurkan untuk tidak hanya berfokus kepada keegoisan, tetapi juga melakukan apapun yang diperlukan untuk menghasilkan lebih banyak keuntungan.

2. Penetapan harga

Menurut Angipora (2002:27-272) dalam (Maulana, 2017) menyatakan bahwa tujuan penetapan harga adalah sebagai berikut:

1. Mendapatkan laba maksimum
praktek terjadinya harga memang ditentukan sang penjual dan pembeli. Makin besar daya beli konsumen, semakin besar juga kemungkinan bagi penjual buat menetapkan tingkat harga yang lebih tinggi. dengan demikian penjual mempunyai harapan buat mendapatkan keuntungan maksimum sesuai dengan syarat yg ada.
2. Mendapatkan panggilan investasi
Melalui tujuan ini perusahaan perusahaan akan mengharapkan bahwa menggunakan taraf harga yang diterapkan di setiap produk yang didapatkan akan mencegah atau mengurangi taraf persaingan berasal industri yg masuk.
3. Mencegah atau mengurangi persaingan
Melalui tujuan ini perusahaan perusahaan akan mengharapkan bahwa dengan tingkat harga yang diterapkan pada setiap produk yang dihasilkan akan mencegah atau mengurangi tingkat persaingan dari industri yang masuk.
4. Mempertahankan atau memperbaiki market share

Tujuan penetapan harga ini diharapkan mampu mempertahankan atau memperbaiki market share yang dimiliki perusahaan. pada jajaran persaingan industri waktu ini. Pemilihan serta penetapan tujuan harga ini dengan harapan bahwa taraf penjualan atas produk yang dihasilkan akan meningkat. Jika dibandingkan menggunakan perusahaan lain, secara tak pribadi akan memperbaiki market share yang dimiliki perusahaan dalam jajaran industri yang sama.

3. Indikator harga

Santon 2016 dalam (Setiawan & Wahyuati, 2018) menyatakan bahwa terdapat empat indikator dalam harga yang meliputi:

- a. Keterjangkauan harga merupakan tingkat harga yang ditawarkan oleh penjual atau perusahaan pada tingkat nilai tukar yang mampu untuk dijangkau oleh para konsumen,
- b. Kesesuaian harga dengan kualitas produk merupakan perspektif atas sebuah nilai yang akan ditukarkan dengan sebuah kualitas yang diharapkan akan di dapat oleh konsumen,
- c. Daya saing harga merupakan tingkat harga yang ditawarkan oleh perusahaan memiliki kemampuan daya saing dengan para kompetitor, dapat juga disebut memiliki sebuah keunggulan dalam hal nilai yang ditukarkan dengan produk yang dijual perusahaan dengan yang dijual oleh para pesaing dengan produk sejenis, dan
- d. Kesesuaian harga dengan manfaat merupakan harapan atas manfaat yang akan di terima nantinya menjadi sebuah besaran nilai kepuasan

nantinya, dengan sebuah gambaran kesesuaian dengan nilai yang telah dikorbankan, untuk memperoleh manfaat dari produk yang dibeli.

D. Minat beli

1. Pengertian minat beli

Menurut Kotler dan Keller dalam (Sutrisno & Haryani, 2017), arti minat beli konsumen adalah sebuah sikap konsumen dimana konsumen mempunyai harapan pada membeli atau memilih suatu produk, berdasarkan pengalaman dalam menentukan, menggunakan dan mengkonsumsi atau bahkan menginginkan suatu produk.

Pengertian minat beli menurut Kotler (2009) dalam (Elsyorio, 2020) “Minat beli artinya prinsip perilaku yang timbul menjadi tanggapan atas suatu objek prinsip memberikan keinginan konsumen buat melakukan pembelian”.

Minat beli ialah prinsip hal yg berkaitan dengan asa konsumen dalam membeli produk eksklusif serta sejumlah akbar unit produk yg diinginkan sang konsumen pada suatu Chad eksklusif

Menurut Durianto danvine (2004: 44), “Minat beli adalah prinsip hal yang berkaitan dengan keinginan konsumen dalam membeli produk tertentu dan sejumlah besar unit produk yang diinginkan oleh konsumen pada suatu Chad tertentu”

Minat Beli Menurut Priansa (2017:164) dalam (D. A. Wulandari & Wijaksana, 2021) menyatakan bahwa minat pembelian konsumen merupakan pemutusan perhatian terhadap sesuatu yang disertai dengan perasaan senang terhadap barang atau jasa, kemudian minat individu tersebut menimbulkan

keinginan sehingga timbul perasaan yang meyakinkan bahwa barang atau jasa tersebut mempunyai manfaat sehingga individu ingin memiliki barang tersebut dengan cara membayar.

Menurut Kotler dan Keller dalam (Dewi, 2017) berkata bahwa minat beli ada sesudah adanya proses penilaian alternatif serta didalam proses penilaian, seorang akan membuat suatu rangkaian pilihan mengenai produk yang hendak dibeli atas dasar merek maupun minat. sehingga sudah sewajarnya Bila segala aktivitas perusahaan harus selalu dicurahkan buat memenuhi kebutuhan konsumen serta kemudian konsumen akan menetapkan membeli produk tersebut.

Dasar hukum mengenai minat beli ulang terdapat pada QS Al-An'am/6:79 sebagai berikut:

إِلهِي وَجْهَتُ وَجْهَ لِلَّهِ يَوْمَ تَلْقَوْنَ اللَّهَ وَنَبِيًّا
وَأَصْحَابُ الْإِيمَانِ الَّذِينَ كَفَرُوا بِآيَاتِ اللَّهِ
وَرَسُولِهِ إِذْ تَنَزَّلَ الْوَيْحُ عَلَيْهِمْ فَأَصْرَفَهُمْ
فَكَفَرُوا بِهَا لَعْنَةُ اللَّهِ عَلَى الْكَافِرِينَ

Terjemahnya :

“Sesungguhnya aku menghadapkan wajahku (hanya) kepada Yang menciptakan langit dan bumi dengan (mengikuti) agama yang lurus dan aku bukanlah termasuk orang-orang musyrik.” (Kemenag RI,2019)”

Dalam (JavanLabs, 2022) Tafsir ayat tersebut dalam tafsir Quraish Shihab menjelaskan bahwa Setelah mengetahui kelemahan makhluk-makhluk itu, ia menghadap Pencipta dan mengatakan, "Sungguh aku mengarahkan tujuanku hanya kepada penyembahan Allah semata, yang menciptakan langit dan bumi, dengan mengesampingkan semua yang bukan jalan-Nya. Setelah bukti-bukti keesaan yang aku lihat itu, aku tidak termasuk dalam orang-orang yang rela untuk menjadi musyrik."

Ayat diatas menggambarkan bagaimana kecenderungan seorang hamba kepada agama yang benar yaitu agama Islam yang diridhoi oleh Allah SWT. Kecenderungan yang ditunjukkan oleh hamba tersebut menunjukkan minat atau niatnya yang kuat untuk terus berpegang teguh pada agama Allah dengan terus bedoa kepada Allah SWT.

2. Aspek-aspek minat beli

Menurut Suwandari (dalam Rizky dan Yasin, 2014) yang menjadi indikator minat beli seorang calon konsumen adalah sebagai berikut: Pengenalan Kebutuhan Pencarian Informasi Evaluasi Alternatif Pembelian Perilaku setelah Pembelian

- a. Perhatian (*Attention*) yaitu perhatian calon konsumen terhadap produk yang ditawarkan oleh Produsen. Pesan yang ada wajib menarik perhatian konsumen sasaran sebab pesan yang bisa menarik perhatian yang akan ditinjau sang konsumen.
- b. Ketertarikan (*Interest*) yaitu ketertarikan calon konsumen terhadap produk yang ditawarkan sang penghasil. setelah perhatian konsumen berhasil direbut, maka pesan wajib dapat menyebabkan ketertarikan sehingga ada rasa ingin tahu secara lebih rinci didalam konsumen, maka asal itu harus dirangsang supaya konsumen mau buat mencoba.
- c. Keinginan (*Desire*) yaitu impian calon konsumen buat memiliki produk yg ditawarkan sang Produsen. Pesan yang baik harus dapat mengetahui impian konsumen pada pemaparan produk yg ditampilkan di pesan tersebut.
- d. Tindakan (*Action*), yaitu calon konsumen melakukan pembelian

terhadap produk yang ditawarkan.

3. Indikator minat beli

Menurut Ferdinand (2002:129) dalam (Bahar & Sjahruddin, 2015), minat beli dapat diidentifikasi melalui indikator sebagai berikut :

- a. Minat transaksional :
kecenderungan seseorang untuk membeli produk
- b. Minat referensial : yaitu kecenderungan seseorang untuk mereferensikan produk kepada orang lain.
- c. Minat preferensial : yaitu minat yang menggambarkan perilaku seseorang yang memiliki preferensi utama pada produk tersebut. Preferensi ini hanya dapat digantikan jika terjadi sesuatu dengan produk preferensinya.
- d. Minat eksploratif : minat ini menggambarkan perilaku seseorang yang selalu mencari informasi mengenai produk yang diminatinya dan mencari informasi untuk mendukung sifat-sifat positif dari produk tersebut.

E. Promosi

1. Pengertian Promosi

Menurut Boyd, *et al* (2000:65) dengan (Mawarsari, 2018) promosi adalah sebuah acara terkendali dan terpadu dari metode komunikasi serta material yang didesain buat menghadirkan perusahaan dan produk-produknya pada calon konsumen, yg memuaskan kebutuhan untuk mendorong penjualan yang pada akhirnya memberi kontribusi pada kinerja laba jangka Panjang.

Promosi adalah arus Informasi rus isu atau persuasi satu arah yang

dirancang buat mengarahkan seorang atau organisasi pada tindakan yg menciptakan pertukaran pada pemasaran. Daya Tahan produk Kesesuaian desain Variasi desain ketenangan penggunaan Kualitas Produk promosi tentu tak mampu dilepaskan asal proses komunikasi, sebab komunikasi adalah dasar pengembangan kegiatan promosi (Swastha, 2000). Komunikasi yang efektif dapat merubah tingkah laku atau memperkuat tingkah laku yang telah diubah sebelumnya (Swastha, 2000) dengan (Andenigar, 2020).

Menurut Gitosudarmo (2000:237) (Fanadya & Budiyanto, 2020) Promosi adalah suatu kegiatan yang diperlukan dapat mempengaruhi konsumen supaya produk yg ditawarkan sang perusahaan dipasaran sebagai dikenal serta memberikan akibat positif sebagai akibatnya konsumen merasa senang dan mempunyai niat buat membeli produk tersebut.

(Swastha dan Irawan,2005) dalam (Tondang, 2018) Promosi adalah arus informasi atau persuatif satu arah yang pada buat buat mengarahkan seorang atau organisasi pada tindakan yg membangun pertukaran pada pemasaran semua jenis kegiatan

Promosi merupakan salah satu variabel dalam bauran pemasaran yang sangat penting dilaksanakan dalam memasarkan produk atau jasa.14 Promosi merupakan bagian dari aktifitas yang dibutuhkan dalam dunia perdagangan, baik barang maupun jasa. Promosi dipandang sangat penting dalam dunia perdagangan saat ini dimana persaingan semakin sulit. Akan tetapi meskipun demikian, promosi harus dilakukan sesuai dengan aturan yang ada. Dasar hukum mengenai promosi yaitu sebagai berikut:

Dasar hukum mengenai Promosi terdapat pada QS Al-Isra/17:35 sebagai berikut:

وَاَوْزُنُوا بِالْقَوَالِ الْيُسْرِ وَأَسْنِدُوا لَكُمْ
الْوِزْنَ بِالْقِسْطِ أُنْزِلَ إِلَيْكُمْ
الْحَقُّ لَعَلَّكُمْ تَتَّقُونَ

Terjemahnya :

“Sempurnakanlah takaran apabila kamu menakar dan timbanglah dengan timbangan yang benar. Itulah yang paling baik dan paling bagus akibatnya” (Kemenag RI,2019)

Dalam (JavanLabs, 2022) Tafsir ayat tersebut dalam tafsir Quraish Shihab menjelaskan bahwa, Sempurnakanlah takaran jika kalian menakar untuk pembeli. Timbanglah dengan neraca yang adil. Sesungguhnya menepati takaran dan timbangan lebih baik bagi kalian di dunia. Sebab hal itu dapat membuat orang senang bermuamalah dengan kalian. Sesungguhnya kesudahan yang paling baik adalah di akhirat.

Jadi hubungan antara promosi dan ayat ini adalah bahwa harus berbuat adil dalam berpromosi sehingga dia tidak akan mengecewakan konsumen kelak di kemudian hari. Dalam berpromosi ia tidak hanya menawarkan produk yang bersifat transaksional semata tetapi hendaknya memberikan kepuasan kepada konsumen dengan kemurahan hati dan jauh dari transaksi yang merugikan.

2. Indikator Promosi

Adapun indikator promosi menurut Kotler dan Keller (2009) dalam (Tondang, 2018) yaitu :

1. Periklanan (*Advertising*)

Merupakan bentuk presentasi dan promosi non personal yang memerlukan biaya tentang gagasan, barang atau jasa oleh sponsor yang jelas

2. Promosi Penjualan (*Sales promotion*)

Merupakan insentif-insentif jangka pendek untuk mendorong pembelian atau penjualan suatu produk atau jasa.

3. Hubungan Masyarakat (*Public relation*)

Yaitu yang membangun hubungan baik dengan berbagai publik perusahaan dengan sejumlah cara, supaya di peroleh publisitas yang menguntungkan, membangun citra perusahaan yang bagus dan menangani atau meluruskan rumor, cerita, serta event yang tidak menguntungkan.

4. Penjualan perorangan (*Personal selling*)

Merupakan presentasi personal oleh tenaga penjualan suatu perusahaan dengan tujuan menghasilkan transaksi penjualan dan membangun hubungan dengan pelanggan.

5. Pemasaran Langsung (*Direct marketing*)

Komunikasi langsung dengan pelanggan yang di incar secara khusus untuk memperoleh tanggapan langsung. Dengan demikian maka promosi merupakan kegiatan perusahaan yang dilakukan dalam rangka memperkenalkan produk kepada konsumen sehingga dengan kegiatan tersebut konsumen tertarik untuk melakukan pembelian.

3. Tujuan Promosi

Adapun tujuan dari promosi menurut Subagyo (2010) dapat di uraikan

sebagai berikut:

a. Menginformasikan

menjadi tujuan primer dari aktivitas promosi yg akan pada lakukan artinya menyampaikan info seluruh aspek-aspek dan kepentingan perusahaan yg berhubungan menggunakan konsumen yang dilakukan dengan sebaik-baiknya untuk bisa diketahui secara jelas.

b. Mempengaruhi dan membujuk pelanggan sasaran

menjadi cara lain kedua asal tujuan kenaikan pangkat yang akan di lakukan sang perusahaan merupakan mepengaruhi dan membujuk pelanggan atau konsumen target agar mau membeli atau mengalihkan pembelian terhadap produk-produk yang pada hasilkan perusahaan

c. Mengingatn kembali konsumen sasaran

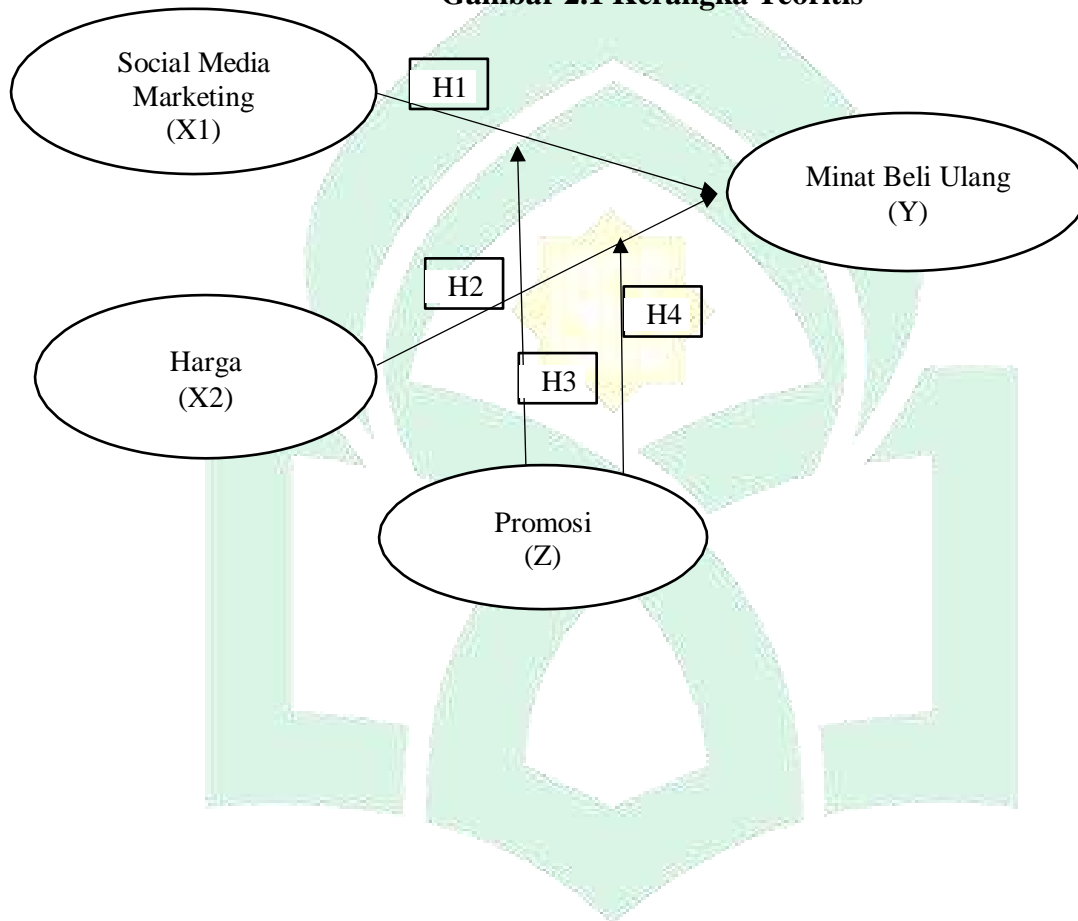
menjadi cara lain terakhir berasal tujuan kenaikan pangkat yg akan di lakukan sang perusahaan adalah mengingatn kembali konsumen sasaran yg selama ini dimiliki atas eksistensi perusahaan dan merek-merek produk yg di hasilkan yg permanen setia dan konsisten buat melayani konsumen nya dimana pun mereka berada.

F. Kerangka Teoritis

Berdasarkan pada uraian teoritis mengenai media sosial dan harga Terhadap minat beli ulang dengan promosi sebagai variabel moderasi. Kerangka

penelitian ini digunakan untuk mempermudah jalan pemikiran terhadap permasalahan yang dibahas. Adapun Kerangka pemikiran penelitian ini digambarkan sebagai berikut ini :

Gambar 2.1 Kerangka Teoritis



BAB III

METODE PENELITIAN

A. Jenis dan pendekatan penelitian

Metode penelitian yang digunakan dalam penelitian ini adalah metode penelitian korelasional. Arikunto (2008: 270) dengan (Maulana, 2017) pendekatan korelasional artinya penelitian yang digunakan buat bertujuan menemukan ada tidaknya korelasi antara variable, serta Jika ada seberapa beratkah dan berarti atau tidak korelasi itu.

Pendekatan yang digunakan dalam penelitian ini adalah pendekatan kuantitatif. Menurut Menurut Sugiyono (2017) dalam (Cahyono, 2016) , metode penelitian kuantitatif ialah metode penelitian yg berlandaskan di filsafat positivisme, dipergunakan buat meneliti pada populasi atau sampel tertentu, pengumpulan data menggunakan instrument penelitian, analisis data bersifat kuantitatif atau statistik, menggunakan tujuan buat menguji hipotesis yang telah ditetapkan.

B. Waktu dan Lokasi penelitian

Lokasi penelitian ini dilaksanakan di Kota Makassar, Sulawesi Selatan. Penelitian dilakukan pada bulan Juni 2022.

C. Populasi dan Sampel

1. Populasi

Menurut Sugiyono (2019:80) dalam (Jenni et al., 2020) populasi adalah wilayah geberalisasi yang terdiri atas: subyek dan obyek dengan kualitas

dan karakteristik tertentu yang ditetapkan oleh peneliti untuk dipelajari dan kemudian di tarik kesimpulannya. Dalam penelitian ini populasi yang menjadi subjek dalam penelitian ini adalah Konsumen minuman merek yotta di Kota Makassar, Sulawesi Selatan. Jumlah populasi dalam penelitian ini tidak dapat ditentukan karena data konsumen selalu berubah-ubah alias tidak ada data pelanggan tetap jadi populasi dalam penelitian ini termasuk dalam kategori tak terbatas.

2. Jumlah Sampel

Sampel adalah bagian dari jumlah dan karakteristik yang dimiliki oleh populasi (Sugiyono, 2008: 62). sampel dalam penelitian tidak di ketahui dan untuk mengetahui sampel di gunakan rumus Lemeshow.

3. Teknik Pengambilan Sampel

Sebagian yang dipilih dari populasi untuk kemudian dilakukan penelitian lebih lanjut disebut dengan sampel. Ridwan (2007) mengatakan bahwa anggota populasi yang memiliki suatu keadaan ataukah kriteria tertentu dikatakan sebagai sampel. Arikunto dalam Burchan (2004) mengatakan bahwa sampel merupakan wakil dari populasi yang diteliti.

Sugiyono (2001) juga menyatakan pendapat yang senada, dimana ia mengatakan sampel merupakan sebagian jumlah serta karakteristik dari populasi. Apabila populasi penelitian memiliki ruang lingkup yang besar, penulis tidak dapat meneliti semua itu karena terdapat beberapa keterbatasan seperti batasan waktu, dana, kemampuan, atau tenaga sehingga dapat digunakan sampel dari populasi yang telah ditentukan. Segala yang diperoleh dari sampel dapat merepresentasikan

populasi, maka dari itu pemilihan sampel perlu diperhatikan agar relevan dan tepat. Jumlah populasi untuk ditentukan sebagai sampel penelitian dapat ditemukan dengan rumus di bawah:

$$n = \frac{Z^2 p(1-p)}{(1)^2}$$

Sumber: (Pane & Purba, 2020)

Ket.:

n=total dari sampel penelitian

Z=sampling error/nilai Z derajat kepercayaan tertentu

P=proporsi populasi(selalu kisaran antara 0-1)

Besarnya nilai p (1-p) diperoleh:

Jika $p=0.5$

$$P=p-p^2$$

P maksimum jika,

$$\frac{dP}{dp} = 0$$

$$1-2p=0$$

$$P=0.5$$

Kemudian dilakukan substitusi dari perolehan p pada rumus Lemeshow (1977):

$$n = \frac{Z^2 p(1-p)}{(1)^2}$$

$$n = \frac{Z^2 0.5(1-0.5)}{(1)^2}$$

$$n = \frac{Z^2}{4}$$

Rumus di atas merupakan rumus baku jika tidak di ketahui jumlah populasi, apabila derajat kepercayaan 95% dengan *sampling error* 10%

$$\begin{aligned} n &= \frac{z^2}{4e^2} \\ n &= \frac{(1,96)^2}{4(0,1)^2} \\ n &= \frac{3,8416}{4(0,1)^2} \\ n &= 96,04 = 100 \end{aligned}$$

Dari hasil perhitungan menggunakan rumus tersebut, ditentukan total sampel sebesar 96 yang kemudian di bulatkan menjadi 100 orang responden.

D. Jenis dan Sumber data

Dalam pengumpulan sumber data, peneliti melakukan pengumpulan sumber data dalam wujud data primer dan data sekunder.

1. Data primer

Data primer merupakan data yang diperoleh secara langsung dari subjek penelitian dengan mengenakan indera pengukuran atau alat pengambilan secara langsung pada objek menjadi sumber gosip yang dikumpulkan secara spesifik untuk menjawab pertanyaan penelitian yang sinkron menggunakan keinginan penelitian.

2. Data sekunder

Data sekunder adalah data yang diperoleh lewat pihak lain, dan tidak eksklusif didapatkan oleh peneliti dari subjek penelitiannya, data yang dibutuhkan dapat diperoleh dari yang akan terjadi penelitian observer lain atau berasal dari beberapa sumber seperti berasal dari kitab, jurnal, internet dan lain-lain yang berkaitan dengan objek penelitian menjadi sumber data sekunder.

E. Metode pengumpulan data

Pengumpulan data adalah suatu proses pengumpulan data primer dan data sekunder. Menurut Siregar (2013) dalam Risdawati (2018) dalam suatu penelitian pengumpulan data adalah langkah yg sangat penting karena data yang dikumpulkan akan digunakan untuk memecahkan persoalan yang sedang diteliti atau untuk menguji hipotesis yg telah dirumuskan.

1. Kuisisioner

Teknik adalah teknik pengumpulan data yang memberikan pernyataan pada bentuk tulisan kepada responden. Kuisisioner di penelitian ini dibedakan menjadi 3 bagian yang pertama identitas responden, teknis serta cara pengisian serta yg ke 3 berupa isi kuisisioner tentang efek kualitas produk serta harga terhadap minat beli ulang. Skala pengukuran dalam penelitian ini menggunakan skala pengukuran likert. Zikmund dan Babin (2013:42) Dengan sebuah skala Likert (Likert scale), responden mengindikasikan sikap mereka dengan menandai seberapa akbar mereka putusan bulat atau tidak sepatat menggunakan pertanyaan yang terstruktur dengan hati-hati. akibat asal skala memberikan sikap responden mulai asal sangat positif sampai pada sangat negatif.

2. Studi Pustaka

Studi pustaka bisa dilakukan menggunakan menyelidiki, mendalami dan mengutip teori atau konsep berasal jumlah bteratur, baik kitab , jurnal, karya tulis, majalah, tabloid, atau koran yang cocok menggunakan topik, penekanan serta variabel.

F. Instrumen Penelitian

Sugiyono (2014: hlm. 92) menyatakan bahwa “Instrumen penelitian adalah suatu alat pengumpul data yang digunakan untuk mengukur fenomena alam maupun sosial yang diminati”. Dengan demikian, pengguna instrument penelitian yaitu untuk mencari informasi yang lengkap mengenai suatu masalah, fenomena alam maupun sosial.

Instrumen yang dipergunakan dalam penelitian ini berupa angket atau kuesioner yang dibuat sendiri oleh peneliti. Instrumen yang digunakan dalam penelitian ini dimaksudkan untuk menghasilkan data yang akurat dengan menggunakan skala *Likert*. Sugiyono, (2014, hlm. 134) menyatakan bahwa “Skala *Likert* digunakan untuk mengukur suatu sikap, pendapat dan persepsi seseorang atau sekelompok orang tentang suatu fenomena sosial”. Dalam penelitian ini peneliti menggunakan jenis instrumen angket atau kuesioner dengan pemberian skor sebagai berikut:

1. Sangat setuju: skor/bobot 5
2. Setuju :skor/bobot 4
3. Ragu--ragu :skor/bobot 3
4. Tidak setuju: skor/bobot 2
5. Sangat tidak setuju: skor/bobot 1

Kuesioner yang memuat pernyataan pada penelitian ini, dibentuk berdasarkan indikator dari variabel social media marketing (X_1), harga (X_2), minat beli ulang (Y) dan promosi (Z).

Tabel 3.1**Instrumen Penelitian**

No.	Variabel	Definisi	Indikator	Skala
1.	Pemasaran media sosial (X ₁)	Menurut P.N. Howard dan M.R. Parks (2012: 21) dalam (Batee, 2019), “Media sosial adalah media yang terdiri atas tiga bagian, yaitu: Infrastruktur informasi dan alat yang digunakan untuk memproduksi dan mendistribusikan isi media yang berupa pesan-pesan pribadi, berita, gagasan, dan produkproduk budaya yang berbentuk digital. Kemudian yang memproduksi dn mengkonsumsi isi media dalam bentuk digital adalah individu, organisasi, dan industri.”	Menurut Gunelius dalam Lubiana Mileva dan Achmad Fauzi (2018) dalam (A. E. Putri, 2021) 1. Pembuatan konten 2. Pembagian konten 3. Koneksi 4. Bangun Komunikasi	
2.	Harga (X ₂)	(Kotler, 2002) dalam (Dewi, 2017) merupakan	Santon 2016 dalam (Setiawan & Wahyuati, 2018)	Likert

		<p>salah satunya bauran pemasaran yang menghasilkan pendapatan, dan elemen yang lainnya hanya menimbulkan biaya.</p>	<ol style="list-style-type: none"> 1. Keterjangkauan harga 2. Kesesuaian harga dengan kualitas produk 3. Daya saing harga 4. Kesesuaian harga dengan manfaat 	
3.	Minat beli (Y)	<p>Kotler dan Keller dalam (Nasution, 2020) menyatakan bahwa minat beli konsumen merupakan sebuah perilaku konsumen dimana konsumen mempunyai keinginan dalam memilih, menggunakan, dan mengkonsumsi atau bahkan menginginkan suatu produk yang</p>	<p>Menurut Ferdinand (2002:129) dalam (Bahar & Sjahrudin, 2015)</p> <ol style="list-style-type: none"> 1. Minat transaksional 2. Minat referensial 3. Minat preferensial 4. Minat eksploratif 	Likert

		ditawarkan		
5.	Promosi (Z)	<p>Menurut (Veronika & Hikmah, 2020) dalam (R. B. A. E. Putri, 2021) promosi merupakan tindakan penting yang dikerjakan antara penjual dan pembeli untuk dapat memberitahu dan menginformasikan kepada masyarakat umum tentang produk yang dijual oleh perusahaan yang berdampak pada kelancaran dalam proses penjualan dan promosi perusahaan, hal tersebut dapat dilakukan melalui iklan, penyebaran brosur ataupun dilakukan secara langsung</p>	<p>Adapun indikator promosi menurut Kotler dan Keller (2009) dalam (Tondang, 2018)</p> <ol style="list-style-type: none"> 1. Periklanan 2. Promosi penjualan 3. Hubungan Masyarakat 4. Penjualan Perorangan 5. Penjualan Langsung 	likert

G. Metode Analisis Data

Metode Metode yg digunakan dalam penelitian ini yakni, Pemodelan Persamaan Struktural (Structural Equation Modelling) dengan menggunakan software Partial Least Square (PLS). Structural Equation Modeling (SEM) adalah sekumpulan teknik statistika yang memungkinkan pengujian sebuah rangkaian hubungan yang cukup rumit yang tidak bisa diselesaikan sang persamaan regresi linear (Uji Statistik). SEM bisa juga dianggap menjadi campuran asal analisis regresi dan analisis faktor. Disisi lain diklaim jua Path Analysis atau Confirmatory factor Analysis, sebab keduanya merupakan jenis-jenis spesifik berasal SEM. hubungan tadi dapat dibangun antara satu atau beberapa variabel dependen dengan satu atau beberapa varibel independen pada dalam SEM menggunakan penggunaan PLS terdapat 3 (3) aktivitas secara bersamaan, yaitu investigasi validitas dan reliabilitas instrumen (confirmatory factor analysis), pengujian contoh hubungan antara variabel (path analysis), dan menerima contoh yg cocok buat prediksi (model struktural serta analisis 35 regresi). Sebuah pemodelan lengkap pada dasarnya terdiri dari contoh pengukuran (measurement model) serta structural model atau model casual.

Model pengukuran dilakukan buat membuat penilaian mengenai validitas dan validitas diskriminan, sedangkan model struktural, yaitu pemodelan yg mendeskripsikan hubungan-korelasi yang dihipotesakan. buat melakukan olah data SEM menggunakan lebih simpel maka pada peneltian ini menggunakan donasi perangkat lunak statistik yakni, Smart PLS. Tujuan berasal penggunaan partial lest

square (PLS) yaitu buat melakukan prediksi korelasi antar konstrukt .dalam metode (PLS) Partial Least Square , teknik analisa yang pada lakukan merupakan menjadi berikut:

1. Analisis model pengukuran (outer model)

Hussein (2015) dalam (Khaerunnisa, 2021) berpendapat bahwa analisa outer model dilakukan guna memastikan bahwa measurement yang dipergunakan layak untuk di jadikan pengukuran (valid dan realibel) dalam analisa model ini menspesifikasi korelasi variabel laten dengan indikatornya.analisa outer model dapat ditinjau asal beberapa indikator.

- a. *Convergent validity* indikator ini diniai berdasarkan hubungan antara item score/component acore dengan construct score , yg dapat dicermati berdasarkan standardized loading factor yg mendeskripsikan besarnya korelasi antar setiap item pengukuran atau indikator dengan konstraknya berukuran refleksi individual dikatakan tinggi Jika berorelasi >0.67 menggunakan konstruk yg ingin di ukur, tetapi dalam penelitian ini dipergunakan batas berukuran nilai yakni >0.5
- b. *Discriminant Validity* adalah model pengukuran menggunakan indikator akan dinilai sesuai crossloading pengukuran dengan konstruk. Bila hubungan kontruksi dengan item pengukuran lebih besar daripada berukuran konstruk lainnya, maka membagikan ukuran blok mereka lebih baik dibandingkan dengan blok lainnya . adapun metode lain buat menilai discriminant validity yaitu menggunakan membandingkan nilai (AVE) Square of average variance extracted.

c. *Composite reliability* ialah indikator buat mengukur suatau konstruk pada view latent variabel coefficients. buat mengevaluasi composite reliability ada 2 alat ukur yaitu internal consistency dan cronbach's alpha. pada pengukuran tadi jika nilai yang dicapai adalah $>0,70$ maka bisa dikatakan bahwa konstruk tadi mempunyai reliabilitas yang tinggi. cronbach's alpha merupakan uji reliabilitas yg dilakukan memperkuat akibat asal composite reliability. Suatu variabel bisa dinyatakan reliabel apabila memiliki nilai cronbach's alpha $>0,7$

Uji yg dilakukan diatas tersebut merupakan uji coba pada outer contoh buat indikator reflektif Adapun buat indikator formatif dilakukan pengujian yg tidak selaras jua (hussein , 2015) a.(significance of weights) nilai weight indikator formatif mengalami multicollinearity menggunakan mengetahui nilai VIF. Nilai VIF antara 5-10 dapat dikatakan bahwa indikator tadi terjadi multicollinearity.

2. Analisis Inner Model Analisis Inner Model

Inner relation, structural contoh serta substansi theory) contoh ini bisa menggambar korelasi antara variabel laten berdasarkan substantive theory. Analisa ini dinilai dengan menggunakan R square buat konstruk dependen, stone-geisser Qsquare test buat predictive relevance dan uji t dan signifikan berasal koefisien parameter jalur struktural. Dalam mengevaluasian inner contoh dengan (PLS) partial least square dimulai menggunakan cara melihat nilai R-Square buat setiap variabel laten dependen. lalu dalam penginterpretasiannya sama dengan

interpretasi di regresi. perubahan nilai R-square dapat digunakan untuk menilai pengaruh variabel laten in-dimensi. Selain melihat nilai R-square pada model (PLS) partial least square juga dinilai dengan melihat nilai Q-square prediktif relevansi untuk model konstruktif. Q-square digunakan untuk mengukur seberapa baik nilai observasi dihasilkan oleh model serta perkiraan parameter. Nilai Q-square lebih besar dari 0 menandakan bahwa contoh memiliki nilai yang predictive relevance, sedangkan bila mempunyai nilai Q-square kurang dari 0, maka menandakan bahwa model kurang mempunyai predictive relevance.

3. Pengujian Hipotesis

Hussein (2015) dalam (Khaerunnisa, 2021) mengatakan bahwa pengujian nilai di tahap ini dapat ditinjau dari nilai t-statistik dan nilai probabilitasnya. Untuk pengujian hipotesis digunakan nilai statistik untuk alpha lima%. Nilai t-statistik yang digunakan merupakan 1,96. Sehingga kriteria penerimaan atau penolakan hipotesis merupakan H_a di terima dan H_0 di tolak memakai probabilitas maka H_a diterima. Jika nilai $p < 0,05$ sedangkan untuk mengetahui tingkat signifikan atau tidaknya digunakan nilai t-statistik $> 1,96$.

UNIVERSITAS ISLAM NEGERI
ALAUDDIN
MAKASSAR

BAB IV

HASIL PENELITIAN DAN PEMBAHASAN

A. *Gambaran Umum Lokasi Penelitian*

Sejarah singkat minuman Yotta

Minuman yotta merupakan brand local dari Sulawesi selatan yang didirikan sejak 2015 dan di produksi oleh PT.Yotta berkah mulia, sebuah perusahaan yang bergerak dibidang kuliner bubble tea yang berbahan dasar susu dan buah sehingga aman untuk di konsumsi.



Gambar 4.1 Logo Yotta

Asal mula produk minuman yotta dimulai dari Yotta pertama kali diperkenalkan oleh Rahmatdhani Lasenang, menceritakan minuman dengan berbagai varian rasa ini ternyata menginspirasi dari minuman daerah. ide tersebut lalu diangkat dalam program PKM pada tahun 2015 bersama dua orang temannya yang bergabung dalam satu tim. Ide PKMnya menjadi minuman bergaya milenial, yang menyediakan berbagai rasa Topping dan varian rasa dan mulai membuka sebuah BOT di kanting Fakultas Psikologi UNM, abang pertama kali di kantin fakultas psikologi universitas negeri makassar, tentunya minuman ini cukup dikenal tidak hanya itu namun minuman ini banyak

juga masyarakat yang menyukainya, semakin banyak yang mengenal minuman hingga saat ini makin laris sampai detik ini di kota makassar. bukan hanya di makassar tapi minuman ini buka outlet di beberapa yang ada di sulawesi selatan seperti kabupaten gowa dan kabupaten maros Namun makin banyak juga outlet di beberapa daerah seperti bone, parepare, palopo, pangkep, pinrang, sengkang.

B. Karakteristik Responden

Pada bagian ini penelitian memberukan beberapa uraian objek dalam hal ini responden yang terdapat pada penelitian ini mampu menjadi faktor pendukung dalam penyusunan penelitian. Responden yang digunakan dalam penelitian ini adalah : konsumen minuman merek yotta dan lahir pada tahun 1993-2004

1. Karakteristik Berdasarkan Usia

Tabel 4.1

Karakteristik Responden Berdasarkan Usia

No	Usia	Jumlah	Persentase
1.	17 – 20 Tahun	15	15%
2.	21 – 25 Tahun	79	79%
3.	26 – 30 Tahun	6	6%
	Total	100	100%

Sumber: Data Primer yang diolah 2020

Berdasarkan tabel karakteristik di atas dapat ditarik kesimpulan bahwa konsumen produk minuman merek yotta mayoritas berusia 21-25 tahun, dengan jumlah 75 orang dengan tingkat presentase sebesar 75%

2. Karakteristik berdasarkan jenis kelamin

Adapun klasifikasi responden berdasarkan jenis kelamin dapat dilihat pada tabel berikut:

Tabel 4.2
Karakteristik Responden Berdasarkan Jenis Kelamin

No	Jenis Kelamin	Jumlah	Persentase
1.	Laki – Laki	38	38%
2.	Perempuan	62	62%
Total		100	100%

Sumber: Data primer yang diolah 2022

Berdasarkan tabel di atas menjelaskan bahwa responden dalam penelitian ini didominasi oleh responden berjenis kelamin perempuan sebanyak 62 responden (62%), sedangkan sisanya merupakan responden berjenis kelamin laki-laki sebanyak 38 responden (38%).

C. Deskripsi Hasil Penelitian

Metode yang dipergunakan untuk memproses data pada penelitian ini adalah Partial Least Square (PLS). PLS ialah metode cara lain analisis dengan Structural Equation Modelling (SEM) yang berbasis variance. Keunggulan metode ini adalah tidak memerlukan asumsi dan bisa diestimasi menggunakan jumlah sampel yg

cukup kecil. pada Structural Equation Modeling ada dua jenis model yg terbentuk, yakni contoh pengukuran (outer model) serta contoh struktural (inner model). (Andini & Sampurna, 2020)

1. Pengujian kualitas data melalui Outer Model

Hussen (2015) dalam (Khaerunnisa, 2021) Berpendapatan bahwa analisa outer contoh dilakukan guna memastikan bahwa measurament yg dipergunakan layak buat pada jadikan pengukuran (valid dan realibel) pada analisa model ini menspesifikasi korelasi variabel laten dengan indikatornya. analisa outer contoh dapat dilihat berasal beberapa indikator.

a. Uji Vadilitas dengan Vadilitas Konvergen

Indikator ini diniai berdasarkan korelasi antara item score/component acore menggunakan construct score , yang bisa dilihat dari standardized loading factor yg menggambarkan besarnya hubungan antar setiap item pengukuran atau indikator menggunakan konstraknya ukuran refleksi individual dikatakan tinggi Bila berorelasi >0.67 menggunakan konstruk yang ingin pada ukur, namun dalam penelitian ini digunakan batas ukuran nilai yakni >0.5 .

Jika melakukan penelitian di awal, pengembangan dari skala pengukuran nilai adalah nilai yang telah cukup memadai, sehingga dalam penelitian ini, diterapkan batas loading factor sebesar 0,50. sehabis menetapkan batas loading factor sebesar 0,50 dilakukan analisis terhadap data yang data yang telah diolah menggunakan SmartPLS dapat dipandang menjadi berikut:

Tabel 4.3 Tabel data hasil outer loading (Measurement Model)

Variabel	X1_Z	X2_Z	Pemasaran Media Sosial	Harga	Minat Beli Konsumen	Promosi
X1 * Z	2.235					
X1.1			0.934			
X1.2			0.954			
X1.3			0.950			
X1.4			0.929			
X2 * Z		2.288				
X2.1				0.918		
X2.2				0.927		
X2.3				0.919		
X2.4				0.912		
Y.1					0.916	
Y.2					0.936	
Y.3					0.946	
Y.4					0.915	
Z.1						0.634
Z.2						0.610
Z.3						0.678
Z.4						0.620
Z.5						0.669

Sumber: data diolah SmartPLS, 2022

Berdasarkan pada table diatas dapat di ketahui bahwa hasil dari beberapa indikator memenuhi syarat nilai signifikan 5 % serta indikatornya memiliki nilai loading faktor diatas 0,50. Dengan demikian, konstruk valid dan telah memenuhi syarat validitas karna loading faktornya diatas 0,50.

Tahap selanjutnya yakni melakukan penilaian terhadap convergen validity melalui nilai AVE (Average Variance extracted). Hair (2010) mengemukakan bahwa Bila suatu model mempunyai nilai AVE diatas 0,5 maka contoh tadi mengkategorikan mempunyai validitas konvergen (convergent validity) yang tinggi.

Setelah selesainya eliminasi asal loading faktor yang dibawah 0,50 maka contoh tersebut mempunyai nilai AVE yang didapatkan nilai sebagai berikut :

Table 4.4 Tabel Average Variance Extracted (AVE)

Variabel	Average Variance Extracted (AVE)
Pemasaran Media Sosial	0.887
Harga	0.844
Minat Beli Konsumen	0.862
Promosi	0.613

Sumber: data di olah SmartPLS, 2022

Berdasarkan tabel di atas, nilai AVE (average variance extracted) asal setiap konstruk dalam model, disimpulkan bahwa nilai AVE (average variance extracted) berada di atas 0,5. Hasil tersebut menunjukkan bahwa data yang terdapat dalam penelitian ini telah memenuhi syarat validitas konvergen (convergent validity). Gabungan dari penilaian dari outer loading dan uji AVE (average Variance extracted) menunjukkan bahwa data dalam penelitian ini valid konvergen dan syarat untuk dilanjutkan ke tahap berikutnya.

b. Uji Validitas dengan Validitas Diskriminan

Discriminant Validity artinya model pengukuran dengan indikator akan dievaluasi berdasarkan crossloading pengukuran menggunakan konstruk. Jika hubungan konstruk menggunakan item pengukuran lebih besar daripada ukuran konstruk lainnya, maka menunjukkan berukuran blok mereka lebih baik dibandingkan dengan blok lainnya . adapun metode lain buat menilai discriminant validity yaitu dengan membandingkan nilai (AVE) Square of average variance extracted.

Untuk memastikan apakah model penelitian memiliki validitas diskriminan (discriminant validity) yang baik, maka ada 2 tahapan yg mesti dilakukan yaitu yang akan terjadi cross loading dan hasil factor loading criterion. Adapun akibat uji cross loading menggunakan menggunakan smartPLS pada penelitian ini adalah sebagai berikut:

Tabel 4.5 data hasil Cross Loading

Variabel	X1_Z	X2_Z	Pemasaran Media Sosial	Harga	Minat Beli Konsumen	Promosi
X1 * Z	1.000	0.982	-0.544	-0.581	-0.604	-0.595
X1.1	-0.516	-0.528	0.934	0.812	0.807	0.583
X1.2	-0.530	-0.547	0.954	0.861	0.860	0.595
X1.3	-0.520	-0.551	0.950	0.812	0.775	0.583
X1.4	-0.482	-0.510	0.929	0.780	0.740	0.555
X2 * Z	0.982	1.000	-0.568	-0.586	-0.593	-0.579
X2.1	-0.542	-0.565	0.834	0.918	0.797	0.569
X2.2	-0.525	-0.525	0.823	0.927	0.850	0.649
X2.3	-0.538	-0.545	0.808	0.919	0.809	0.613
X2.4	-0.531	-0.521	0.724	0.912	0.798	0.613
Y.1	-0.563	-0.558	0.779	0.840	0.916	0.694
Y.2	-0.605	-0.591	0.772	0.848	0.936	0.651
Y.3	-0.552	-0.540	0.825	0.834	0.946	0.724
Y.4	-0.523	-0.512	0.768	0.765	0.915	0.679
Z.1	-0.422	-0.401	0.346	0.415	0.461	0.634
Z.2	-0.359	-0.356	0.321	0.338	0.355	0.610
Z.3	-0.320	-0.327	0.430	0.390	0.504	0.678
Z.4	-0.399	-0.382	0.277	0.367	0.398	0.620
Z.5	-0.415	-0.400	0.537	0.572	0.597	0.669

Sumber: data di olah SmartPLS, 2022

Sesuai tabel di atas, metode yang dipergunakan adalah mengukur cross loading, dimana hasil cross loading wajib memberikan bahwa indikator asal tiap konstruk telah mempunyai nilai yg lebih tinggi dibanding indikator di konstruk lainnya. Selanjutnya termin berikutnya yakni menggunakan menguji data penelitian

dengan menggunakan metode tahapan ke 2 yaitu fornell larcker criterion, untuk menerima discriminant validity yang baik dari suatu model penelitian maka akar asal AVE (average variance extracted) pada konstruk harus lebih tinggi di banding hubungan kontruk dengan variabel laten lainnya. Adapun yang akan terjadi fornell larcker criterion yg diperoleh pada penelitian ini dapatt ditinjau pada tabel menjadi berikut:

Tabel 4.6 Tabel Data Hasil Fornell Larcker Criterion

Variabel	X1_Z	X2_Z	Pemasaran Media Sosial	Harga	Minat Beli Konsumen	Promosi
X1_M	1.000					
X2_M	0.982	1.000				
Pemasaran Media Sosial	-0.544	-0.568	0.942			
Harga	-0.581	-0.586	0.868	0.919		
Minat Beli Konsumen	-0.604	-0.593	0.847	0.886	0.928	
Promosi	-0.595	-0.579	0.615	0.665	0.740	0.643

*Sumber:*Data diolah SmartPLS,2022

sesuai tabel pada atas, bisa kita nilai bahwa semua variabel mempunyai nilai yang lebih tinggi waktu menyebutkan variabel itu sendiri dibandingkan menggunakan variabel lainnya di kolom yang sama..

Dapat ditarik kesimpulan bahwa model data yang diuji pada penelitian ini telah memenuhi kondisi yg membagikan bukti bahwa konstruk pada contoh tersebut memiliki diskriminnat validity dan menjadi tahapan awal sebelum melakun pengujian hipotesis setalah melewati rangkaian pengujian.

c. Uji realibilitas dengan Reabilitas

Uji realibilitas dengan Reabilitas komposit menurut hair dalam (Efendi, 2012) nilai *composite reslibilty* secara spesifik yang dapat diterima verkisar antara

0,60 hingga 0,70. Konstruksi dikatakan memiliki reliabilitas yang tinggi jika nilai 0,70. Adapun nilai *composite reliability* sebagai berikut :

Tabel 4.7 Cronbach Alpha dan Composite Reliability

Variabel	Cronbach's Alpha	Composite Reliability
X1_M	1.000	1.000
X2_M	1.000	1.000
Pemasaran Media Sosial	0.957	0.969
Harga	0.939	0.956
Minat Beli Konsumen	0.946	0.961
Promosi	0.751	0.778

Sumber: data diolah SmartPLS, 2022

Berdasarkan tabel di atas disimpulkan bahwa semua elemen konstruk reliabel, baik *composite reliability* maupun *Cronbach's alpha* mempunyai nilai di atas 0,60. Semua variabel pada penelitian ini memiliki *internal consistency reliability*. Maka dapat disimpulkan bahwa penelitian ini mempunyai *convergent validity* yang baik, *discriminant validity* yang baik dan *internal consistency reliability* yang baik. Berikut ini adalah tabel yang memperhatikan ringkasan validitas dan reliabilitas.

Tabel 4.8 Ringkasan Data Hasil Outer Model (Measurement Model)

Variabel	Cronbach's Alpha	rho_A	Composite Reliability	Average Variance Extracted (AVE)
X1_M	1.000	1.000	1.000	1.000
X2_M	1.000	1.000	1.000	1.000
Pemasaran Media Sosial	0.957	0.961	0.969	0.887
Harga	0.939	0.939	0.956	0.844
Minat Beli Konsumen	0.946	0.947	0.961	0.862
Promosi	0.751	0.754	0.778	0.613

2. Penguji Model Struktural (*Inner Model*)

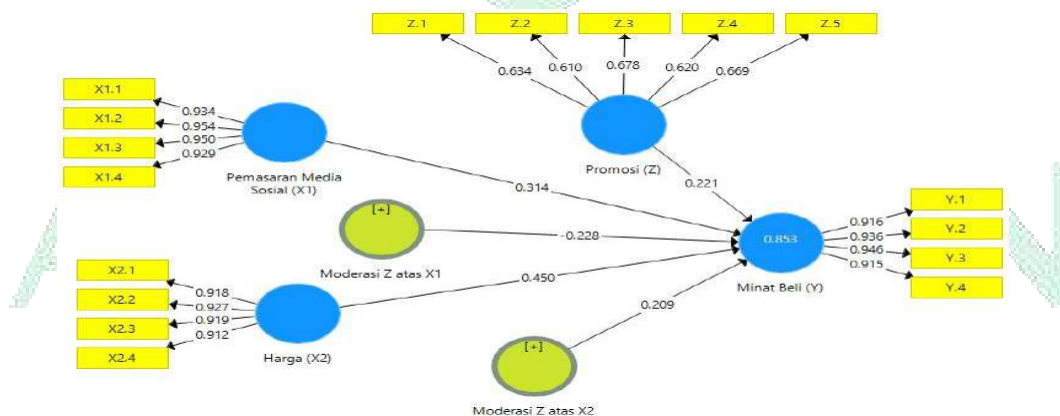
Goodness of fit model diukur menggunakan menggunakan *R-square* variabel laten dependen menggunakan interpretasi yg sama dengan regresi. *Q-square predictive relevance* buat contoh struktural, mengukur seberapa baik nilai observasi didapatkan sang contoh serta jua esimasi parameternya. Nilai *R-square* <- 0 memberikan model kurang memiliki *predictive relevance*

Tabel 4.9 Tabel Nilai R-Square

Variabel	R Square	R Square Adjusted
Minat Beli Konsumen	0.853	0.845

Sumber: data diolah SmartPLS, 2022

Tabel di atas menunjukkan nilai R-Square untuk variabel nilai R-Square untuk variabel minat beli konsumen di peroleh nialai sebesar 0,853. Hasil ini menunjukkan bahwa 85,3% variabel pemasaran media sosial, harga, dan promosi dapat mempengaruhi minat beli konsumen, sedangkan 14,7% dipengaruhi oleh variabel lain diluar yang diteliti.



Gambar 4.2 Model Struktural

3. Pengujian Hipotesis

Indikator yang digunakan dalam pengujian hipotesis adalah nilai yang terdapat pada *output path coefficients* dengan menggunakan smartPLS dengan metode *bootstrapping* terhadap data penelitian. Berikut tabel output estimasi untuk pengujian model struktural.

Tabel 4.10 Data Hasil Pengujian Hipotesis

Hipotesis	Original Sample(O)	Sample Mean (M)	Standar Deviasi (STDEV)	T Statistics (O/STDEV)	P Values	Hipotesis
X1_M -> Minat Beli Konsumen	-0.228	-0.231	0.106	2.164	0.031	Diterima
X2_M -> Minat Beli Konsumen	0.209	0.199	0.104	2.006	0.045	Diterima
Pemasaran Media Sosial -> Minat Beli Konsumen	0.314	0.304	0.094	3.330	0.001	Diterima
Harga -> Minat Beli Konsumen	0.450	0.424	0.095	4.728	0.000	Diterima
Promosi -> Minat Beli Ulang	0.221	0.249	0.078	2.849	0.005	Diterima

Sumber: Data diolah SmartPLS, 2022

Berdasarkan tabel diatas, dapat di simpulkan hipotesis sebagai berikut:

- a. **Penguji Hipotesis H1 (diduga pemasaran media sosial berpengaruh terhadap minat beli konsumen minuman merek yotta dikota makassar).**

Berdasarkan tabel diatas, dapat dilihat bahwa p-value sebesar 0,001 dan t-statistik atau T-value sebesar 3,330. karena p-value <0,05, Maka H1 diterima, jadi pemasaran media sosial berpengaruh terhadap minat beli konsumen.

- b. **Pengujian Hipotesis H2 (diduga harga berpengaruh terhadap minat beli konsumen minuman merek yotta dikota makassar).** Berdasarkan tabel

didas dapat dilihat bahwa p-value sebesar 0,00 dan t-statistik atau T-value

sebesar 4,728. Karena p-value $<0,005$, maka H2 diterima. Jadi harga berpengaruh terhadap minat beli konsumen.

c. Pengujian Hipotesis H3 (Diduga promosi memperkuat hubungan pengaruh pemasaran media sosial terhadap minat beli konsumen).

Berdasarkan tabel di atas, dapat dilihat bahwa p-value sebesar 0,003 dan t-statistik atau T-value sebesar 2,164 karena p-value $>0,05$, Maka H3 diterima jadi promosi memoderasi hubungan pemasaran media sosial terhadap minat beli konsumen.

d. Pengujian Hipotesis H4 (Diduga promosi memperkuat hubungan pengaruh harga terhadap minat beli konsumen).

Berdasarkan tabel diatas dapat dilihat bahwa p-value sebesar 0,045 dan t-statistik atau T-value sebesar 2,006. Karena p-value $<0,005$ Maka H4 diterima. Jadi promosi memoderasi hubungan harga terhadap minat beli konsumen.

D. Pembahasan Hasil Penelitian

Berdasar hasil analisis data serta banyak sekali pengujian yg telah dilakukan dengan memakai metode smartPLS, Langkah selanjutnya akan dilakukan pembahasan asal yang akan terjadi olah data pada penelitian sehingga bisa memberikan gambaran yg lebih jelas mengenai dampak atau korelasi antar variabel, baik hubungan langsung juga secara tidak pribadi yang dimediasi oleh variabel moderasi yg ada dalam penelitian ini. Adapun variabel-variabel pada penelitian ini ialah pemasaran media umum X1 (Independen), Harga (Independen), minat beli konsumen Y (dependen), serta promosi sebagai Z (Moderasi).

1. Pengaruh pemasaran media sosial terhadap minat beli konsumen minuman merek Yotta dikota makassar

Berdasarkan hasil analisis PLS untuk pengujian hipotesis pertama menyatakan bahwa pengaruh pemasaran media sosial terhadap minat beli konsumen berpengaruh secara positif dan signifikan. Hasil penelitian yang diperoleh dalam pengaruh pemasaran media sosial terhadap minat beli konsumen minuman merek yotta dikota makassar menunjukkan bahwa pemasaran media sosial berpengaruh terhadap minat beli konsumen. Hal ini menjelaskan pemasaran media sosial berpengaruh terhadap minat beli konsumen. Artinya semakin baik pemasaran di media sosial akan semakin luas, kualitas pesan yang disampaikan .

Pemasaran media sosial adalah sebuah proses yg dipergunakan sang perusahaan pada melakukan kenaikan pangkat melalui sosial media karena pada dalam sosial media ada komunitas yg akbar serta lebih menjanjikan dibandingkan menggunakan mengiklankan dengan cara tradisional (Weinberg, 2009, p.3) dalam (Eka Mei Dilasari, 2022).

Hal ini juga didukung dengan hasil penelitian yang dilakukan oleh Prayogi Ariesandy dan Dinda Amanda Zuliestiana (2019) dimana hasil penelitiannya menyatakan bahwa pemasaran media sosial memiliki pengaruh positif dan signifikan terhadap peningkatan minat beli konsumen. Sehingga meningkatkan pemasaran media sosial yang penjual berikan kepada konsumen mengenai berbagai pengetahuan baru sehingga akan memiliki pengaruh yang signifikan terhadap minat beli konsumen.

2. Pengaruh harga terhadap minat beli konsumen minuman merek Yotta dikota makassar

Berdasarkan hasil analisis PLS untuk pengujian hipotesis kedua menyatakan bahwa pengaruh harga terhadap minat beli konsumen secara positif dan signifikan. Berdasarkan hasil penelitian pengujian bahwa harga berpengaruh positif dan signifikan terhadap minat beli konsumen minuman merek Yotta di Kota Makassar. Mengapa dikatakan positif dan signifikan dapat kita jelaskan dalam penelitian bahwa harga Yotta itu sendiri terjangkau kisaran 10-30 ribu rupiah sehingga masih bisa dinikmati semua orang karena harganya yang sangat terjangkau.

Menurut Kotler dan Armstrong (2001:226) dalam (Maulana, 2017) harga bisa diartikan sebagai jumlah uang yang dibebankan untuk sebuah produk atau jasa dalam pertukaran untuk menerima manfaat serta memiliki atau menggunakan produk atau jasa. Dari definisi ini harga yang dibayar oleh pembeli sudah termasuk pelayanan yang diberikan oleh penjual serta tidak dipungkirinya penjual pula menginginkan sejumlah keuntungan asal harga tersebut.

Hal ini didukung oleh teori perilaku konsumen oleh Menurut Setiadi (2008) dalam (Nofri and Hafifah 2018), untuk memahami konsumen dan mengembangkan strategi pemasaran yang tepat, kita harus memahami apa yang mereka pikirkan (kognisi) dan mereka rasakan (afeksi), apa yang mereka lakukan (perilaku), dan serta dimana (kejadian disekitar) yang mempengaruhi serta dipengaruhi oleh apa yang dipikirkan, dirasakan, dan dilakukan konsumen. Teori tersebut telah menyatakan bahwa harga berpengaruh positif dan signifikan terhadap minat beli konsumen. Terdapat faktor perilaku konsumen yang dapat mempengaruhi minat

beli konsumen yaitu faktor pribadi karena dipengaruhi oleh karakteristik pribadi (keadaan ekonomi).

3. Promosi memperkuat hubungan pengaruh pemasaran media sosial terhadap minat beli konsumen

Berdasarkan hasil analisis PLS untuk pengujian hipotesis ketiga menyatakan bahwa promosi memoderasi pengaruh pemasaran media sosial terhadap minat beli konsumen. Artinya semakin baik suatu promosi dan semakin menarik promosi di lakukan maka konsumen semakin paham dan memiliki minat untuk membeli suatu produk tersebut dengan adanya promosi yang baik dan menarik

Menurut Kotler dan Keller dalam (Sutrisno & Haryani, 2017), arti minat beli konsumen adalah sebuah sikap konsumen dimana konsumen mempunyai harapan pada membeli atau memilih suatu produk, berdasarkan pengalaman dalam menentukan, menggunakan dan mengkonsumsi atau bahkan menginginkan suatu produk.

Hal ini didukung dengan hasil penelitian yang dilakukan oleh Anggit Yoebrilianti (2018) dimana hasil penelitiannya menyatakan bahwa promosi memiliki pengaruh yang positif dan signifikan terhadap peningkatan minat beli konsumen. Sehingga peningkatan promosi yang dilakukan akan memberikan peningkatan yang signifikan terhadap minat beli konsumen terhadap produk yang dipromosikan.

4. Promosi memperkuat hubungan pengaruh harga terhadap minat beli konsumen

Berdasarkan hasil analisis PLS untuk pengujian hipotesis keempat menyatakan bahwa promosi memoderasi atau memperkuat hubungan harga terhadap minat beli konsumen. Berdasarkan hasil penelitian menunjukkan bahwa harga memoderasi promosi terhadap minat beli konsumen. Artinya promosi mampu mempresentasikan.

Menurut Gitosudarmo (2000:237) (Fanadya & Budiyanto, 2020) Promosi adalah suatu kegiatan yang diperlukan dapat mempengaruhi konsumen supaya produk yg ditawarkan sang perusahaan dipasaran sebagai dikenal serta memberikan akibat positif sebagai akibatnya konsumen merasa senang dan mempunyai niat buat membeli produk tersebut

Hal ini juga didukung dengan hasil penelitian yang dilakukan oleh Arief Adi Satria (2017) dimana hasil penelitian yang lakukan menyatakan bahwa harga mempunyai pengaruh positif dan signifikan terhadap minat beli konsumen, dimana minat beli konsumen yang tinggi dapat dibentuk oleh adanya harga yang terjangkau.

BAB V

KESIMPULAN

Berdasarkan hasil data analisis yang telah dilakukan serta pembahasan yang telah diuraikan pada bab IV mengenai pengaruh pemasaran media sosial dan harga terhadap minat beli konsumen minuman merek yotta di Kota Makassar dengan promosi sebagai variabel moderasi. Maka dapat ditarik kesimpulan sebagai berikut:

1. Pemasaran Media Sosial berpengaruh positif terhadap minat beli konsumen minuman merek yotta di Kota Makassar.
2. Harga berpengaruh positif terhadap minat beli konsumen minuman merek yotta di Kota Makassar.
3. Promosi memoderasi pengaruh pemasaran media sosial terhadap minat beli konsumen minuman merek yotta di kota Makassar.

Dengan penuh kesadaran penelitian ini masih jauh dari kata sempurna serta memiliki banyak kekurangan. Maka dari itu, penulis berharap kedepannya kepada peneliti selanjutnya untuk bisa mengembangkan penelitian ini. Sehingga penulis memberikan saran yang menjadi pertimbangan sebelum memulai pengembangan dalam penelitian ini adapun saran – saran dari penulis sebagai berikut:

1. Peneliti selanjutnya lebih menggunakan variabel yang lebih relevan karena mereka terus mengembangkan pengetahuan yang ada, menambahkan variabel lain, dan belajar lebih lanjut.
2. Peneliti selanjutnya diharapkan memperhatikan populasi yang diteliti agar dapat meningkatkan sampel untuk meningkatkan hasil penelitian.

DAFTAR PUSTAKA

- Arumsari, D. (2012). Analisis Pengaruh Kualitas Produk, Harga dan Promosi terhadap Keputusan Pembelian Air Minum dalam Kemasan (AMDK) Merek Aqua (Studi pada Konsumen Toko Bhakti Mart KPRI Bhakti Praja Provinsi Jawa Tengah). *Skripsi Fakultas Ekonomi Dan Bisnis Undip*, 1(1), 1–80.
- Andini, A., & Sampurna, S. (2020). Analisis Pengaruh Kualitas Produk dan Citra Merek Terhadap Keputusan Pembelian dengan Word of Mouth Sebagai Variabel Intervening (Studi Kasus pada Konsumen Merek Lois Jeans di SSL). *Jurnal STEI Indonesia*, 1–21.
- Astuti, D. Y. (2018). Pengaruh Harga Promosi Terhadap Minat Pembelian Ulang Pada Evaluasi Pembeli Starbucks Coffee Di Yogyakarta. *Skripsi Universitas Islam Indonesia Fakultas Ekonomi Yogyakarta*, 1–19.
- Bahar, A., & Sjahrudin, H. (2015). Pengaruh Kualitas Produk Dan Kualitas Pelayanan Terhadap Kepuasan Konsumen Dan Minat Beli Ulang Pada Konsumen di McDonald's Alauddin Makassar. *Jurnal Organisasi dan Manajemen Volume*, 3(9), 14–34.
- Batee, M. M. (2019). Pengaruh Media Sosial Terhadap Keputusan Pembelian Di Toko Kaos Nias Gunungsitoli. *Jesya (Jurnal Ekonomi & Ekonomi Syariah)*, 2(2), 313–324. <https://doi.org/10.36778/jesya.v2i2.108>
- Bawono, T. K. H., & Subagio, H. (2020). Analisis Pengaruh Social Media Marketing Terhadap Repurchase Intention Melalui Brand Trust Sebagai Variabel Mediasi Pada Instagram Adidas Indonesia di Surabaya. *Thomas. Jurnal Strategi Pemasaran*, 7(1), 11–28.
- Cahyono, A. S. (2016). Pengaruh Media Sosial Terhadap Minat Beli Konsumen Studi Kasus Mahasiswa Manajemen Universitas Pasir Pengaraian. *Pengaruh Media Sosial Terhadap Perubahan Sosial Masyarakat Di Indonesia*, 1(1), 140–157.
- Chye, B., & Han, Z. (2018). *Analisis faktor-faktor resepsi kualitas, harga dan keputusan pelanggan terhadap minat beli ulang pada tasya cake*. 75383.
- Dahmiri. (2020). Pengaruh Sosial Media Marketing dan Brand Equity terhadap Minat Beli. *KINERJA: Jurnal Ekonomi Dan Manajemen*, 17(2), 194–201.

<https://journal.feb.unmul.ac.id/index.php/KINERJA/index>

Efendi, A. (2012). *Pengaruh Diverifikasi Program Studi Terhadap Minat Kuliah Mahasiswa Pada Universitas Islam Alauddin Makassar*. 7(1).

Eka Mei Dilasari, G. Y. (2022). *Pengaruh Cita Rasa Dan Promosi Melalui Media Kopi Janji Jiwa Bandar Lampung*. 3(1).

Elsyorio, D. (2020). *Pengaruh Media Sosial Terhadap Minat Beli Konsumen Fakultas Ekonomi Dan Bisnis 2020*.

Esteh, I. (2018). *Es Teh Indonesia*. <https://id.linkedin.com/company/pt-esteh-indonesia>
<https://id.linkedin.com/company/pt-esteh-indonesia>

Fanadya, H., & Budiyanto. (2020). *Pengaruh Kualitas Produk, Promosi Dan Harga Terhadap Keputusan Pembelian Pada Minuman Suweger*. http://eva_karla.staff.gunadarma.ac.id/Downloads/files/75061/Jurnal+%26+Suket+Perpustakaan.pdf

JavanLabs. (2022). Tafsir Al-Quran. <https://Tafsirq.Com/Index>.

Jenni, T., F. S. B., K. K., A. P. S., & Kristiana, G. (2020). Pengaruh Kualitas Produk, Harga dan Promosi Terhadap Keputusan Pembelian Minuman Cola-Cola pada PT.Coca Amatil Indonesia Cabang Medan. *Jurnal Global Manajemen-Prodi SI Manajemen FE UDA*, 9(2), 1–14.

Khaerunnisa, A. (2021). *Pengaruh Pendapatan Orang Tua dan Pergaulan terhadap Pengelolaan Keuangan Generasi Milenial di Kota Makassar dengan Gaya Hidup sebagai Variabel* <http://repositori.uin-alauddin.ac.id/id/eprint/20167>

Kurniasari, M., & Budiarmo, A. (2018). Pengaruh Social Media Marketing, Brand Awareness Terhadap Keputusan Pembelian Dengan Minat Beli Sebagai Variabel Intervening Pada J.Co Donuts & Coffee Semarang. *Jurnal Administrasi Bisnis*, 7(1), 25. <https://doi.org/10.14710/jab.v7i1.22571>


Kusuma, B. A., & Putri, B. P. S. (2019). Pengaruh Social Media Marketing Terhadap Brand Equity. *Jim Upb*, 7(1), 34.

Muftihaturrahmah, A. (2021). Pengaruh Social Media Marketing dan Harga

- Terhadap Keputusan Pembelian YOTTA Di Kota Makassar. *Jurnal Administrasi Bisnis (JAB)*, 58(1), 190–199.
- Mustomi, D., & Puspasari, A. (2020). Pengaruh Media Sosial Terhadap Perilaku Konsumtif Mahasiswa. *CERMIN: Jurnal Penelitian*, 4(1), 133. https://doi.org/10.36841/cermin_unars.v4i1.496
- Nasution, A. U. (2020). Pengaruh Social Media Marketing dan Review Produk pada Marketplace Tokopedia terhadap Minat Beli (Studi Kasus p ada Mahasiswa Manajemen Feb Usu). *Jurnal Manajemen Universitas Sumatera Utara*, 1–85. <https://www.usu.ac.id/id/fakultas.html>
- Nofri, O., & Hafifah, A. (2018a). Analisis Perilaku Konsumen Dalam Melakukan Online Shopping Di Kota Makassar. *Jurnal Minds: Manajemen Ide Dan Inspirasi*, 5(1), 113–132. <https://doi.org/10.24252/minds.v5i1.5054>
- Nofri, O., & Hafifah, A. (2018b). Analisis Perilaku Konsumen Dalam Melakukan Online Shopping Di Kota Makassar. *Jurnal Minds: Manajemen Ide Dan Inspirasi*, 5(1), 113–132. <https://doi.org/10.24252/minds.v5i1.5054>
- Notoatmodjo, S. (2003). Pendidikan dan perilaku kesehatan. *Jakarta: Rineka Cipta*, 16, 15--49.
- Pamungkas, B. A. (2017). Pengaruh Promosi Di Media Sosial Dan Word of Mouth Terhadap Keputusan Pembelian (Studi Kasus Pada Kedai Bontacos, Jombang). *Jurnal Komunikasi*, 10(2), 145. <https://doi.org/10.21107/ilkom.v10i2.2518>
- Pane, D. H., & Purba, T. (2020). Pengaruh Kualitas Produk, Kualtas Pelayanan dan Kepercayaan Konsumen Terhadap Minat Beli di Situs E-Commerce Bukalapak. *Jurnal Ilmiah Kohesi*, 4(3), 149–155.
- Puspitarini, D. S., & Nuraeni, R. (2019). Pemanfaatan Media Sosial Sebagai Media Promosi (Studi Deskriptif pada Happy Go Lucky House). *Jurnal Common*, 3(1), 71–80. <https://ojs.unikom.ac.id/index.php/common/article/view/1950>
- Putri, A. E. (2021). Pengaruh Social Media Marketing Instagram Terhadap Keputusan Pembelian Produk Pada E-Commerce Pertanian Sayurbox (Studi Kasus Pada PT. Kreasi Nostra Mandiri di Jakarta). *Angewandte Chemie International Edition*, 6(11), 951–952., 13(April), 15–38.

- Putri, R. B. A. E. (2021). Pengaruh Kualitas Produk Dan Promosi Terhadap Minat Beli Ulang Pelanggan Pisang Slebew. *Performa*, 6(1), 21–29. <https://doi.org/10.37715/jp.v6i1.1907>
- Setiadi. (2008). Konsep dan Implikasi untuk strategi dan penelitian pemasaran. *Jakarta: Prenada Media*.
- Setiawan, M. A., & Wahyuati, A. (2018). Pengaruh Kualitas Produk, Harga, Dan Promosi Terhadap Keputusan Pembelian Mobil Bekas Di Saputra Motor. *Jurnal Ilmu Dan Riset Manajemen*, 7(5), 1–18.
- Shabrina, sekar ayu, & Budiatmo, A. (2020). Pengaruh Kualitas Produk Dan Harga Terhadap Minat Beli Ulang Dengan Keputusan Pembelian Sebagai Variabel Intervening Pada Holland Bakery Pandanaran Semarang. *Administrasi Bisnis*, IX(Iv), 475–482.
- Sutrisno, N., & Haryani, A. D. (2017). Pengaruh harga, promosi, dan kualitas produk terhadap minat beli konsumen pada perusahaan A-36. *Jurnal Lentera Bisnis*, 6(1), 85. <https://doi.org/10.34127/jrlab.v6i1.169>
- Tondang, B. W. (2018). Pengaruh Promosi Dan Harga Terhadap Minat Beli Konsumen Pada Toko Sepatu Bata Mtc Giant Pekanbaru. *Journal of Chemical Information and Modeling*, 53(9), 1689–1699.
- Wells, William D and Gubar, G. (1966). Life cycle concept in marketing research. *Journal of Marketing Research*, 3, 355--363.
- Wigati, S. (2011a). Perilaku Konsumen Dalam Perspektif Ekonomi Islam. *Maliyah: Jurnal Hukum Bisnis Islam*, 1(1).
- Wigati, S. (2011b). Perilaku Konsumen dalam Prespektif Ekonomi Islam. *PrilakuKonsumen*, 01(01), 18.
- Wijoyo, H., Sunarsi, D., Indrawan, I., & Cahyono, Y. (2020). *Manajemen Pemasaran Di Era Globalisasi* (Issue C).
- Wulandari, D. A., & Wijaksana, T. I. (2021). Pengaruh Harga Dan Kualitas produk Terhadap Minat Beli Masyarakat (UMKM Tahu di Desa Sambong). *E-Proceeding of Management*, Volume 8,(5), 6093.

Wulandari, R., Wardiningsih, S. S., & Widajanti, E. (2016). Pengaruh Kualitas Produk, Kualitas Pelayanan Dan Promosi Terhadap Loyalitas Konsumen Dengan Kepuasan Konsumen Sebagai Variabel Moderasi (Studi Pada Konsumen Larissa Aesthetic Center Solo). *Jurnal Ekonomi Dan Kewirausahaan*, 16(Juni), 242–252.



UNIVERSITAS ISLAM NEGERI
ALAUDDIN
MAKASSAR

LAMPIRAN

KUESIONER PENELITIAN SKRIPSI

PENGARUH PEMASARAN MEDIA SOSIAL DAN HARGA TERHADAP MINAT BELI KONSUMEN MINUMAN MEREK YOTTA DI KOTA MAKASSAR DENGAN DI MODERASI OLEH PROMOSI

Petunjuk pengisian kuesioner:

1. Sebelum menjawab pertanyaan dalam kuesioner ini, mohon saudara/i mengisi data pada identitas responden terlebih dahulu. (Jawaban yang saudara/i berikan akan diperlakukan secara rahasia).
2. Pilihlah salah satu dari jawaban yang tersedia pada kuesioner sesuai dengan pengalaman yang responden dapatkan terkait dengan produk *YOTTA*. Pada setiap pertanyaan masing-masing jawaban memiliki makna yang mengacu pada teknik skala likert, yaitu:

Sangat setuju (SS) = 5

Setuju (S) = 4

Kurang setuju (KS) = 3

Tidak setuju (TS) = 2

Sangat tidak setuju (STS) = 1

3. Responden diharapkan agar tidak memberikan jawaban lebih dari satu pilihan.

A. IDENTITAS RESPONDEN

1. Nama Responden : ()

2. Jenis Kelamin : ()

a) Laki-laki

b) Perempuan

3. Usia : 1. 18 s/d 20 tahun

2. 21 s/d 30 tahun

3. 31 s/d 40 tahun\

3. Berapa kali anda membeli produk Minuman Merek Yotta

a. 1 kali

b. > 1 kali

UNIVERSITAS ISLAM NEGERI
ALAUDDIN
MAKASSAR

Jawablah pertanyaan-pertanyaan berikut dengan memberikan tanda (

ANGKET VARIABEL X

Variabel Pemasaran Media Sosial(X₁)

No	PERTANYAAN	SKALA UKUR				
		Sangat Setuju		Sangat Tidak Setuju		
		5	4	3	2	1
1.	Yotta selalu membuat konten yang menarik					
2.	Yotta selalu menyampaikan produk produk di media sosial dengan konten yang menarik dan inovatif					
3.	Yotta menjalani hubungan dengan pelanggan dengan baik					
4.	Yotta membangun komunitas yang baik di internet sehingga memiliki ketertarikan terhadap produknya.					

Harga (X₂)

No	PERTANYAAN	SKALA UKUR				
		SS	S	KS	TS	STS
1.	Harga minuman yotta terjangkau bagi konsumen					

2.	Saya melakukan perbandingan harga produk produk yang sejenis sebelum saya membeli					
3.	Daya saing harga minuman yotta lebih ekonomis dibandingkan brand lain					
4.	Saya merasa minuman yotta sesuai dengan keuangan saya					
5.	Harga minuman yotta sesuai dengan manfaat yang saya rasakan					

ANGKET VARIABEL Z

Promosi

No	PERTANYAAN	SKALA UKUR				
		SS	S	KS	TS	STS
1.	Periklanan minuman dari merek yotta sangat berperan penting dalam melakukan promosi					
2.	Promo berupa pemberian bonus buy 2 get 1 oleh yotta mampu menarik konsumen untuk membeli.					
3.	Membangun hubungan yang baik dengan konsumen akan meningkatkan penjualan					
4.	Pameran dagang minuman yotta mampu menarik minat konsumen untuk membeli.					
5.	Promosi minuman yotta di media sosial mampu menarik minat konsumen untuk membeli					

ANGKET VARIABEL Y

Minat Beli

No	PERTANYAAN	SKALA UKUR				
		SS	S	KS	TS	STS
1.	Saya lebih senang membeli produk minuman merek yotta dibandingkan merek lainnya					
2.	Saya bersedia merekomendasikan produk minuman merek yotta kepada orang lain					
3.	Saya selalu memilih minuman merek yotta walaupun jenis produk yang saya beli dimiliki oleh brand lain					
4.	Saya menanyakan informasi minuman merek yotta kepada orang lain yang sudah membelinya					

Lampiran 2

Rekapitulasi Kuesioner

PEMASARAN MEDIA SOSIAL					
NO	ITEM	ITEM	ITEM	ITEM	TOTAL
	X1.1	X1.2	X1.3	X1.4	
1	5	5	4	4	18
2	5	5	5	5	20
3	4	5	5	4	18
4	4	4	4	4	16
5	4	4	4	4	16

6	5	5	5	5	20
7	1	1	1	1	4
8	5	5	5	5	20
9	4	4	4	4	16
10	5	5	5	5	20
11	5	4	4	4	17
12	5	5	5	5	20
13	4	4	4	4	16
14	5	5	5	5	20
15	5	5	5	5	20
16	4	4	4	4	16
17	5	5	5	5	20
18	5	5	5	5	20
19	4	4	4	4	16
20	4	4	4	4	16
21	5	5	4	4	18
22	4	4	4	4	16
23	5	5	5	5	20
24	4	4	4	4	16
25	3	3	3	3	12
26	4	4	4	4	16
27	5	5	5	5	20
28	4	5	4	5	18
29	4	5	5	4	18
30	5	5	5	5	20
31	3	3	4	4	14
32	4	5	4	4	17
33	5	5	5	5	20
34	4	4	4	4	16
35	5	5	5	5	20
36	5	5	5	5	20
37	4	4	4	4	16
38	5	5	5	5	20
39	4	4	4	4	16
40	5	5	5	5	20
41	3	3	3	3	12
42	5	5	5	5	20
43	2	2	2	2	8
44	5	5	5	5	20
45	4	4	5	5	18
46	5	5	5	5	20

47	5	5	5	5	20
48	5	5	4	4	18
49	3	3	3	3	12
50	4	4	4	4	16
51	4	5	5	5	19
52	4	4	4	4	16
53	5	5	5	5	20
54	4	4	4	4	16
55	4	4	3	3	14
56	5	5	4	4	18
57	4	4	4	4	16
58	4	4	4	4	16
59	4	4	4	4	16
60	3	3	3	3	12
61	4	4	4	4	16
62	4	4	4	4	16
63	4	4	4	3	15
64	4	4	4	4	16
65	4	5	5	5	19
66	4	4	4	4	16
67	5	5	4	4	18
68	5	5	4	4	18
69	5	5	5	5	20
70	4	4	4	5	17
71	4	4	5	5	18
72	4	4	4	4	16
73	4	4	4	4	16
74	3	4	4	4	15
75	4	4	4	4	16
76	5	5	5	5	20
77	4	4	3	3	14
78	5	5	5	5	20
79	5	5	4	4	18
80	3	3	3	3	12
81	4	4	4	3	15
82	5	4	4	4	17
83	1	1	1	1	4
84	4	4	4	4	16
85	4	4	5	5	18
86	3	3	3	4	13
87	4	4	3	3	14

88	3	3	4	4	14
89	4	4	4	4	16
90	3	3	3	2	11
91	3	4	4	4	15
92	4	4	5	5	18
93	5	5	5	5	20
94	4	4	4	4	16
95	3	3	3	3	12
96	4	4	4	5	17
97	5	4	5	4	18
98	4	3	4	3	14
99	3	4	3	4	14
100	5	5	5	5	20

HARGA					
NO	ITEM	ITEM	ITEM	ITEM	TOTAL
	X2.1	X2.2	X2.3	X2.4	
1	5	5	5	5	20
2	5	5	5	5	20
3	4	5	5	4	18
4	5	5	4	4	18
5	4	4	4	4	16
6	5	4	5	4	18
7	1	1	1	1	4
8	4	5	5	4	18
9	4	4	4	4	16
10	5	5	5	5	20
11	4	5	4	5	18
12	5	5	5	5	20
13	4	4	4	3	15
14	5	5	4	4	18
15	5	5	5	5	20
16	4	4	5	5	18
17	5	5	5	5	20
18	4	4	3	3	14
19	5	4	5	4	18
20	5	5	4	5	19
21	4	4	4	4	16
22	4	4	4	4	16
23	5	5	5	5	20
24	5	5	5	5	20

25	3	3	3	3	12
26	5	5	5	5	20
27	5	5	5	5	20
28	4	5	4	5	18
29	5	4	4	5	18
30	5	5	5	5	20
31	4	4	4	4	16
32	5	5	5	5	20
33	5	5	5	5	20
34	4	4	4	5	17
35	5	5	5	5	20
36	4	5	5	4	18
37	4	4	4	4	16
38	5	5	5	5	20
39	4	4	3	4	15
40	5	5	5	5	20
41	3	3	3	3	12
42	5	5	5	5	20
43	2	2	2	2	8
44	5	5	5	5	20
45	5	5	4	5	19
46	5	5	4	4	18
47	5	5	5	4	19
48	5	4	5	4	18
49	3	3	3	3	12
50	4	4	4	4	16
51	5	4	5	4	18
52	4	4	4	4	16
53	4	5	4	5	18
54	5	4	4	5	18
55	4	5	5	5	19
56	5	4	5	4	18
57	4	4	4	5	17
58	5	4	4	4	17
59	4	4	4	4	16
60	3	3	3	3	12
61	4	4	4	3	15
62	5	4	4	4	17
63	4	4	4	4	16
64	4	4	5	4	17
65	5	5	5	5	20

66	4	4	3	3	14
67	4	4	4	4	16
68	4	4	4	5	17
69	5	4	5	4	18
70	5	4	4	4	17
71	4	4	4	4	16
72	4	4	4	4	16
73	4	4	4	4	16
74	4	4	4	4	16
75	3	4	4	4	15
76	5	4	4	5	18
77	4	4	4	4	16
78	5	4	5	4	18
79	5	5	5	5	20
80	3	3	3	3	12
81	5	5	5	5	20
82	4	4	4	3	15
83	1	1	1	1	4
84	4	4	4	4	16
85	4	4	5	4	17
86	3	3	3	3	12
87	4	4	4	4	16
88	4	2	4	4	14
89	4	3	4	3	14
90	3	3	3	3	12
91	4	4	4	4	16
92	4	4	5	5	18
93	5	5	5	4	19
94	5	4	4	4	17
95	3	3	3	3	12
96	4	5	4	5	18
97	4	4	4	4	16
98	3	3	4	4	14
99	3	4	4	3	14
100	5	5	5	5	20

MINAT BELI					
NO	ITEM	ITEM	ITEM	ITEM	TOTAL
	Y.1	Y.2	Y.3	Y.4	
1	5	5	5	5	20
2	5	5	5	5	20

3	5	5	5	5	20
4	4	5	4	4	17
5	5	5	5	5	20
6	5	5	5	5	20
7	1	1	1	1	4
8	5	5	5	5	20
9	4	5	4	5	18
10	5	5	5	5	20
11	4	4	5	5	18
12	5	5	5	5	20
13	4	4	4	4	16
14	5	5	5	5	20
15	4	4	5	5	18
16	5	5	5	5	20
17	5	5	5	5	20
18	4	4	4	4	16
19	5	5	5	5	20
20	5	5	5	5	20
21	4	5	5	5	19
22	4	4	4	4	16
23	5	5	5	5	20
24	4	4	4	4	16
25	4	4	3	3	14
26	5	5	3	3	16
27	4	4	4	4	16
28	5	5	5	5	20
29	4	4	5	5	18
30	5	5	5	5	20
31	4	4	4	4	16
32	5	5	5	5	20
33	4	5	5	4	18
34	4	4	4	4	16
35	5	5	4	4	18
36	5	5	5	5	20
37	5	4	5	4	18
38	5	5	5	5	20
39	4	4	4	4	16
40	5	5	5	5	20
41	3	3	3	4	13
42	5	5	5	5	20
43	2	2	2	3	9

44	5	5	5	5	20
45	5	5	5	5	20
46	5	4	4	5	18
47	5	5	5	5	20
48	5	5	5	5	20
49	3	3	3	3	12
50	5	5	4	4	18
51	5	5	4	4	18
52	4	4	4	4	16
53	5	5	5	5	20
54	4	4	4	4	16
55	5	5	5	5	20
56	4	4	5	5	18
57	4	4	4	4	16
58	4	5	4	5	18
59	4	5	4	4	17
60	3	3	3	3	12
61	4	4	4	3	15
62	4	4	4	4	16
63	4	4	4	4	16
64	4	4	4	4	16
65	5	5	5	5	20
66	4	4	5	5	18
67	3	4	4	5	16
68	5	5	5	5	20
69	4	4	5	5	18
70	4	4	4	4	16
71	4	4	4	4	16
72	3	5	5	5	18
73	5	4	4	4	17
74	4	4	4	4	16
75	5	4	4	5	18
76	5	5	5	5	20
77	4	4	4	4	16
78	4	4	5	5	18
79	5	5	5	5	20
80	3	3	3	3	12
81	5	5	5	5	20
82	4	4	4	4	16
83	1	1	1	1	4
84	4	4	4	5	17

85	4	4	4	4	16
86	3	3	3	3	12
87	4	4	4	4	16
88	4	4	3	3	14
89	4	4	4	4	16
90	3	3	3	3	12
91	4	5	4	5	18
92	4	4	4	4	16
93	5	4	5	4	18
94	4	4	4	4	16
95	3	3	4	4	14
96	5	5	5	4	19
97	4	4	4	4	16
98	4	4	4	4	16
99	3	3	4	4	14
100	5	5	5	5	20

PROMOSI						
NO	ITEM	ITEM	ITEM	ITEM	ITEM	TOTAL
	Z.1	Z.2	Z.3	Z.4	Z.5	
1	4	3	3	5	4	19
2	4	5	4	5	4	22
3	5	4	5	3	3	20
4	3	3	3	3	3	15
5	4	3	5	2	4	18
6	4	4	4	4	4	20
7	1	1	1	1	1	5
8	5	3	3	4	4	19
9	4	5	4	5	4	22
10	4	4	4	5	5	22
11	5	5	5	5	5	25
12	4	4	4	4	5	21
13	3	3	4	4	4	18
14	4	4	2	4	4	18
15	4	4	4	3	5	20
16	5	4	3	4	5	21
17	4	4	4	4	4	20
18	3	3	3	3	5	17
19	4	3	4	3	4	18
20	3	5	4	5	4	21
21	4	3	2	4	3	16

22	4	4	3	3	3	17
23	4	4	4	4	4	20
24	4	3	3	3	3	16
25	5	2	3	3	5	18
26	3	3	2	5	4	17
27	4	4	3	3	3	17
28	4	4	3	5	4	20
29	4	4	2	4	3	17
30	4	5	3	4	4	20
31	3	5	3	5	4	20
32	4	4	2	5	4	19
33	3	4	3	3	5	18
34	4	3	3	4	5	19
35	5	2	4	4	3	18
36	4	4	4	4	4	20
37	3	4	2	5	5	19
38	4	3	4	5	4	20
39	3	4	3	5	3	18
40	4	4	4	4	5	21
41	2	2	3	3	3	13
42	4	4	4	4	4	20
43	2	2	2	2	2	10
44	4	4	4	3	4	19
45	5	4	4	4	4	21
46	4	5	5	4	3	21
47	4	3	4	5	4	20
48	3	4	5	4	4	20
49	2	2	3	3	3	13
50	3	4	4	4	4	19
51	4	3	4	3	3	17
52	3	3	3	3	5	17
53	4	4	5	4	4	21
54	3	3	3	4	4	17
55	5	4	4	5	5	23
56	3	3	4	4	5	19
57	3	3	3	5	3	17
58	4	3	4	5	4	20
59	4	4	3	3	4	18
60	4	5	3	5	2	19
61	3	4	4	5	2	18
62	4	5	4	3	3	19

63	3	3	3	2	3	14
64	4	5	2	3	4	18
65	4	5	5	4	5	23
66	4	4	5	5	4	22
67	3	3	3	4	4	17
68	4	3	4	3	3	17
69	4	4	5	4	5	22
70	3	3	3	3	3	15
71	4	4	3	3	3	17
72	5	4	3	4	3	19
73	4	3	4	5	4	20
74	5	3	4	4	3	19
75	3	4	5	4	4	20
76	3	5	4	3	4	19
77	5	4	3	3	3	18
78	3	5	4	4	5	21
79	4	4	5	4	4	21
80	3	3	3	3	3	15
81	4	4	4	4	4	20
82	3	3	3	3	3	15
83	5	4	2	4	1	16
84	3	3	4	4	4	18
85	4	4	3	3	3	17
86	2	2	3	3	3	13
87	3	3	2	4	5	17
88	3	5	4	4	3	19
89	4	4	4	3	3	18
90	3	5	4	3	4	19
91	5	4	5	4	2	20
92	3	3	4	4	4	18
93	5	5	5	4	4	23
94	4	2	4	4	4	18
95	3	3	3	3	3	15
96	5	4	4	5	4	22
97	4	3	3	4	4	18
98	3	3	4	5	3	18
99	3	5	2	4	3	17
100	4	4	4	5	4	21

Lampiran 3

Hasil Penelitian

Tabel data hasil outer loading (Measurement Model)

Variabel	X1_Z	X2_Z	Pemasaran Media Sosial	Harga	Minat Beli Konsumen	Promosi
X1 * Z	2.235					
X1.1			0.934			
X1.2			0.954			
X1.3			0.950			
X1.4			0.929			
X2 * Z		2.288				
X2.1				0.918		
X2.2				0.927		
X2.3				0.919		
X2.4				0.912		
Y.1					0.916	
Y.2					0.936	
Y.3					0.946	
Y.4					0.915	
Z.1						0.634
Z.2						0.610
Z.3						0.678
Z.4						0.620
Z.5						0.669

Sumber: data diolah SmartPLS, 2022

Tabel Average Variance Extracted (AVE)

Variabel	Average Variance Extracted (AVE)
Pemasaran Media Sosial	0.887
Harga	0.844
Minat Beli Konsumen	0.862
Promosi	0.613

Sumber: data diolah SmartPLS, 2022

Tabel data hasil Cross Loading

Variabel	X1_Z	X2_Z	Pemasaran Media Sosial	Harga	Minat Beli Konsumen	Promosi
X1 * Z	1.000	0.982	-0.544	-0.581	-0.604	-0.595
X1.1	-0.516	-0.528	0.934	0.812	0.807	0.583
X1.2	-0.530	-0.547	0.954	0.861	0.860	0.595
X1.3	-0.520	-0.551	0.950	0.812	0.775	0.583
X1.4	-0.482	-0.510	0.929	0.780	0.740	0.555
X2 * Z	0.982	1.000	-0.568	-0.586	-0.593	-0.579
X2.1	-0.542	-0.565	0.834	0.918	0.797	0.569
X2.2	-0.525	-0.525	0.823	0.927	0.850	0.649
X2.3	-0.538	-0.545	0.808	0.919	0.809	0.613
X2.4	-0.531	-0.521	0.724	0.912	0.798	0.613
Y.1	-0.563	-0.558	0.779	0.840	0.916	0.694
Y.2	-0.605	-0.591	0.772	0.848	0.936	0.651
Y.3	-0.552	-0.540	0.825	0.834	0.946	0.724
Y.4	-0.523	-0.512	0.768	0.765	0.915	0.679
Z.1	-0.422	-0.401	0.346	0.415	0.461	0.634
Z.2	-0.359	-0.356	0.321	0.338	0.355	0.610
Z.3	-0.320	-0.327	0.430	0.390	0.504	0.678
Z.4	-0.399	-0.382	0.277	0.367	0.398	0.620
Z.5	-0.415	-0.400	0.537	0.572	0.597	0.669

Sumber: data di olah SmartPLS, 2022

Tabel Data Hasil Fornell Larcker Criterion

Variabel	X1_Z	X2_Z	Pemasaran Media Sosial	Harga	Minat Beli Konsumen	Promosi
X1_M	1.000					
X2_M	0.982	1.000				
Pemasaran Media Sosial	-0.544	-0.568	0.942			
Harga	-0.581	-0.586	0.868	0.919		
Minat Beli Konsumen	-0.604	-0.593	0.847	0.886	0.928	
Promosi	-0.595	-0.579	0.615	0.665	0.740	0.643

Sumber: Data diolah SmartPLS, 2022

Tabel Cronbach Alpha dan Composite Reliability

Variabel	Cronbach's Alpha	Composite Reliability
X1_M	1.000	1.000
X2_M	1.000	1.000
Pemasaran Media Sosial	0.957	0.969
Harga	0.939	0.956
Minat Beli Konsumen	0.946	0.961
Promosi	0.751	0.778

Sumber: data diolah SmartPLS, 2022

Tabel Ringkasan Data Hasil Outer Model (Measurement Model)

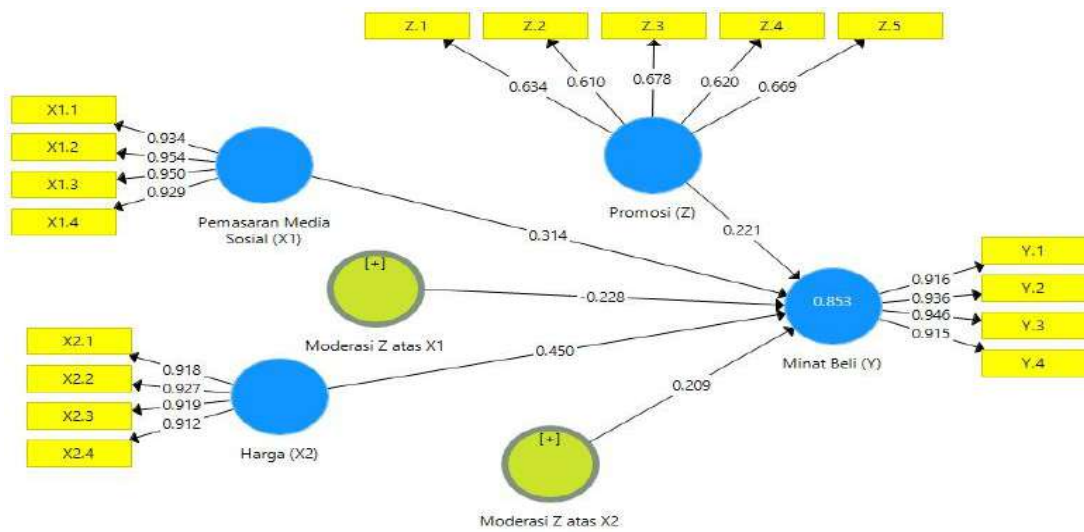
Variabel	Cronbach's Alpha	rho_A	Composite Reliability	Average Variance Extracted (AVE)
X1_M	1.000	1.000	1.000	1.000
X2_M	1.000	1.000	1.000	1.000
Pemasaran Media Sosial	0.957	0.961	0.969	0.887
Harga	0.939	0.939	0.956	0.844
Minat Beli Konsumen	0.946	0.947	0.961	0.862
Promosi	0.751	0.754	0.778	0.613

Sumber: data diolah SmartPLS, 2022

Tabel Nilai R-Square

Variabel	R Square	R Square Adjusted
Minat Beli Konsumen	0.853	0.845

Sumber: data diolah SmartPLS, 2022



Tabel Data Hasil Pengujian Hipotesis

Hipotesis	Original Sample(O)	Sample Mean (M)	Standar Deviasi (STDEV)	T Statistics (O/STDEV)	P Values	Hipotesis
X1_M -> Minat Beli Konsumen	-0.228	-0.231	0.106	2.164	0.031	Diterima
X2_M -> Minat Beli Konsumen	0.209	0.199	0.104	2.006	0.045	Diterima
Pemasaran Media Sosial -> Minat Beli Konsumen	0.314	0.304	0.094	3.330	0.001	Diterima
Harga -> Minat Beli Konsumen	0.450	0.424	0.095	4.728	0.000	Diterima
Promosi -> Minat Beli Ulang	0.221	0.249	0.078	2.849	0.005	Diterima

Sumber: Data diolah SmartPLS, 2022

Lampiran 4

Dokumentasi



UNIVERSITAS ISLAM NEGERI
ALAUDDIN
MAKASSAR



UNIVERSITAS ISLAM NEGERI
ALAUDDIN
MAKASSAR